

Statistik Air Bersih Provinsi Kalimantan Tengah

2022

VOLUME 13, 2024



**BADAN PUSAT STATISTIK
PROVINSI KALIMANTAN TENGAH**

Katalog: 6206001.62
ISSN 2354-7839

Statistik Air Bersih *Provinsi Kalimantan Tengah*

2022

VOLUME 13, 2024

<https://kalteng.bps.go.id>



**BADAN PUSAT STATISTIK
PROVINSI KALIMANTAN TENGAH**

STATISTIK AIR BERSIH PROVINSI KALIMANTAN TENGAH 2022 VOLUME 13, 2024

Katalog : 6206001.62
ISSN : 2354-7839
Nomor Publikasi : 62000.24025

Ukuran Buku : 14,8 x 21 cm
Jumlah Halaman : xiv+57 halaman

Penyusun Naskah:

Badan Pusat Statistik Provinsi Kalimantan Tengah

Penyunting:

Badan Pusat Statistik Provinsi Kalimantan Tengah

Pembuat Kover:

Badan Pusat Statistik Provinsi Kalimantan Tengah

Penerbit:

©Badan Pusat Statistik Provinsi Kalimantan Tengah

Sumber Ilustrasi:

freepik.com, canva.com

Dilarang mereproduksi dan/atau menggandakan sebagian atau seluruh isi buku ini untuk tujuan komersial tanpa izin tertulis dari Badan Pusat Statistik Provinsi Kalimantan Tengah

TIM PENYUSUN

STATISTIK AIR BERSIH PROVINSI KALIMANTAN TENGAH 2022 VOLUME 13, 2024

Pengarah	: Eko Marsoro
Penanggung Jawab Teknis	: Bambang Marconoria Permadi
Penulis Naskah	: Ayu Komala Dewi
Pengolah Data	: Dony Nur Hidayat
Koordinator Perwajahan	: Anandari
Penata Letak	: Ayu Komala Dewi
Pembuat Kover	: Rasyid Ridha
Infografis	: Rasyid Ridha
Penyunting	: Rasyid Ridha

<https://kalteng.bps.go.id>

KATA PENGANTAR

Statistik Air Bersih Provinsi Kalimantan Tengah 2022 adalah publikasi yang rutin dikeluarkan oleh BPS Provinsi Kalimantan Tengah sejak tahun 2010. Data yang disajikan dalam publikasi ini adalah hasil dari Survei Perusahaan Air Bersih tahun 2023 yang ditampilkan dalam bentuk tabel-tabel statistik.

Kami sampaikan penghargaan yang sebesar-besarnya kepada semua pimpinan perusahaan air bersih beserta jajarannya yang telah memberikan laporannya secara baik dan berkelanjutan. Diharapkan publikasi ini dapat membantu memenuhi kebutuhan para pengguna data pada umumnya, serta para perencana dan pengambil keputusan pada khususnya. Saran-saran demi peningkatan kualitas substansi publikasi ini di masa mendatang sangat kami harapkan.

Palangka Raya, April 2024
Badan Pusat Statistik
Provinsi Kalimantan Tengah,
Kepala



Eko Marsoro

DAFTAR ISI

STATISTIK AIR BERSIH PROVINSI KALIMANTAN TENGAH 2022
VOLUME 13, 2024

KATA PENGANTAR	v
DAFTAR ISI	vii
DAFTAR TABEL	ix
DAFTAR GAMBAR	xiii
BAB I PENJELASAN UMUM	1
1. Pendahuluan	3
2. Tujuan dan Sasaran	3
3. Ruang Lingkup Survei	4
4. Konsep dan Definisi	4
5. Metode Pengumpulan Data	9
BAB II ULASAN RINGKASAN	11
1. Karakteristik Umum	13
2. Tenaga Kerja	14
3. Kapasitas Produksi	16
4. Bahan Kimia	18
5. Pelanggan Air Bersih	20
6. Produksi Air Bersih	21
7. Air Bersih yang Disalurkan	22
TABEL-TABEL	25
DAFTAR PUSTAKA	57

DAFTAR TABEL

Tabel 1	Karakteristik Utama Perusahaan Air Bersih di Provinsi Kalimantan Tengah, 2018–2022.....	27
Tabel 2	Kapasitas Potensi, Kapasitas Efektif, dan Efektifitas Produksi Air Bersih Provinsi Kalimantan Tengah menurut Kabupaten /Kota, 2022	28
Tabel 3	Jumlah Pekerja Perusahaan Air Bersih Provinsi Kalimantan Tengah menurut Kabupaten/Kota dan Jenis Pekerja, 2022.	29
Tabel 4	Jumlah Pekerja Teknis Perusahaan Air Bersih Provinsi Kalimantan Tengah menurut Kabupaten/Kota dan Pendidikan Tertinggi yang Ditamatkan, 2022	30
Tabel 5	Jumlah Pekerja Nonteknis Perusahaan Air Bersih Provinsi Kalimantan Tengah menurut Kabupaten/Kota dan Pendidikan Tertinggi yang Ditamatkan, 2022	31
Tabel 6	Jumlah Pekerja Tetap dan Kontrak Perusahaan Air Bersih Provinsi Kalimantan Tengah menurut Kabupaten/Kota dan Jenis Kelamin, 2022	32
Tabel 7	Balas Jasa Pekerja Tetap dan Kontrak Perusahaan Air Bersih Provinsi Kalimantan Tengah menurut Kabupaten/Kota dan Jenis Pekerja (juta rupiah), 2022	33
Tabel 8	Banyaknya Pemakaian Bahan Kimia oleh Perusahaan Air Bersih Provinsi Kalimantan Tengah menurut Kabupaten/Kota dan Jenis Bahan Kimia, 2022.....	34
Tabel 9	Biaya Pemakaian Bahan Kimia oleh Perusahaan Air Bersih Provinsi Kalimantan Tengah menurut Kabupaten/Kota dan Jenis Bahan Kimia (juta rupiah), 2022	35
Tabel 10	Biaya Pengeluaran Operasional Perusahaan Air Bersih Provinsi Kalimantan Tengah menurut Kabupaten/Kota dan Jenis Biaya (juta rupiah), 2022	36

Tabel 11	Biaya Bahan Bakar, Pelumas, dan Listrik Perusahaan Air Bersih Provinsi Kalimantan Tengah menurut Kabupaten/Kota (juta rupiah), 2022	38
Tabel 12	Biaya Pengeluaran Lainnya Perusahaan Air Bersih Provinsi Kalimantan Tengah menurut Kabupaten/Kota (juta rupiah), 2022.....	39
Tabel 13	Volume Air Bersih yang Disalurkan oleh Perusahaan Air Bersih Provinsi Kalimantan Tengah menurut Kabupaten/Kota dan Jenis Pelanggan (ribu m3), 2022	40
Tabel 14	Jumlah Pelanggan Perusahaan Air Bersih Provinsi Kalimantan Tengah menurut Kabupaten/Kota dan Jenis Pelanggan, 2022	42
Tabel 15	Jumlah Pelanggan Sosial, Volume, dan Nilai Air Bersih Perusahaan Air Bersih Provinsi Kalimantan Tengah menurut Kabupaten/Kota, 2022	44
Tabel 16	Jumlah Pelanggan Rumah Tangga, Volume, dan Nilai Air Bersih Perusahaan Air Bersih Provinsi Kalimantan Tengah menurut Kabupaten/Kota, 2022	45
Tabel 17	Jumlah Pelanggan Instansi Pemerintah, Volume, dan Nilai Air Bersih Perusahaan Air Bersih Provinsi Kalimantan Tengah menurut Kabupaten/Kota, 2022	46
Tabel 18	Jumlah Pelanggan Niaga, Volume, dan Nilai Air Bersih Perusahaan Air Bersih Provinsi Kalimantan Tengah menurut Kabupaten/Kota, 2022	47
Tabel 19	Jumlah Pelanggan Industri, Volume, dan Nilai Air Bersih Perusahaan Air Bersih Provinsi Kalimantan Tengah menurut Kabupaten/Kota, 2022	48
Tabel 20	Jumlah Pelanggan Khusus, Volume, dan Nilai Air Bersih Perusahaan Air Bersih Provinsi Kalimantan Tengah menurut Kabupaten/Kota, 2022	49

Tabel 21	Jumlah Pelanggan Lainnya, Volume, dan Nilai Air Bersih Perusahaan Air Bersih Provinsi Kalimantan Tengah menurut Kabupaten/Kota, 2022	50
Tabel 22	Volume Produksi Air Bersih Perusahaan Air Bersih Provinsi Kalimantan Tengah menurut Kabupaten/Kota dan Bulan (ribu m3), 2022.....	51
Tabel 23	Pendapatan Lain Perusahaan Air Bersih Provinsi Kalimantan Tengah menurut Kabupaten/Kota dan Jenis Pendapatan (juta rupiah), 2022.....	54

<https://kalteng.bps.go.id>

DAFTAR GAMBAR

Gambar 1	Distribusi Tenaga Kerja Tetap dan Kontrak Perusahaan Air Bersih Kalimantan Tengah menurut Kabupaten/Kota dan Jenis Kelamin (persen), 2022.....	15
Gambar 2	Kapasitas Produksi Perusahaan Air Bersih Kalimantan Tengah (liter/detik), 2022	17
Gambar 3	Persentase Pemakaian Bahan Kimia oleh Perusahaan Air Bersih Kalimantan Tengah, 2022.....	19
Gambar 4	Persentase Kelompok Pelanggan Perusahaan Air Bersih Kalimantan Tengah, 2022.....	20
Gambar 5	Volume Air Bersih yang Diproduksi Perusahaan Air Bersih Kalimantan Tengah menurut Kabupaten/Kota (ribu m ³), 2022.....	22

Penjelasan Umum

Ruang Lingkup
SELURUH PERUSAHAAN AIR BERSIH YANG DIKELOLA OLEH
PEMERINTAH MAUPUN SWASTA DI PROVINSI KALIMANTAN TENGAH

Tujuan & Sasaran

1. PERENCANAAN DAN EVALUASI PEMBANGUNAN
2. MENDAPATKAN GAMBARAN KARAKTERISTIK PERUSAHAAN
3. MEMPERBARUI DIREKTORI PERUSAHAAN AIR BERSIH

Konsep & Definisi

PERUSAHAAN AIR BERSIH ADALAH PERUSAHAAN YANG MELAKUKAN KEGIATAN PENGADAAN, PENJERNIHAN, PENYEDIAAN, DAN PENYALURAN AIR BERSIH SECARA LANGSUNG MELALUI PIPA PENYALUR ATAU MOBIL TANGKI KEPADA PELANGGAN RUMAH TANGGA, INDUSTRI, DAN KONSUMEN LAINNYA DENGAN TUJUAN KOMERSIL

Dasar Kegiatan

SURVEI TAHUNAN PERUSAHAAN AIR BERSIH

1. Pendahuluan

Air bersih menjadi kebutuhan dasar manusia yang wajib untuk dipenuhi. Ketersediaan akses air bersih bagi masyarakat juga menjadi salah satu poin target dalam *Sustainable Development Goals (SDGs)* oleh PBB, artinya pemenuhan tujuan ini sangatlah penting.

Badan Pusat Statistik (BPS) menyelenggarakan pendataan mengenai air bersih melalui kegiatan Survei Tahunan Perusahaan Air Bersih yang telah dilaksanakan sejak tahun 1975. Melalui kegiatan ini didapatkan berbagai macam indikator mengenai air bersih yang dihasilkan oleh perusahaan-perusahaan air bersih. Hasil pendataan survei ini kemudian termuat dalam publikasi.

Publikasi ini memuat informasi tentang hasil pendataan Survei Perusahaan Air Bersih yang dilakukan oleh BPS Provinsi Kalimantan Tengah pada tahun 2023 terhadap perusahaan-perusahaan air bersih yang berada di Provinsi Kalimantan Tengah. Referensi pengumpulan data yang digunakan adalah tahun 2022.

2. Tujuan dan Sasaran

Tujuan dan sasaran dari Survei Perusahaan Air Bersih ini antara lain:

1. Mengumpulkan data statistik perusahaan air bersih yang dapat dipercaya dan tepat waktu untuk keperluan perencanaan/evaluasi pembangunan sektor air bersih.
2. Untuk mendapatkan data dan informasi perusahaan air bersih tentang cara pengusahaan, bentuk badan hukum, status kepemilikan, tenaga kerja, upah/gaji, produksi, biaya pembentukan modal, kegiatan pemasaran, serta keterangan lainnya.
3. Untuk memutakhirkan direktori perusahaan air bersih setiap tahun.

3. Ruang Lingkup Survei

Perusahaan air bersih yang dicakup dalam survei ini adalah semua perusahaan air bersih yang dikelola pemerintah pusat, daerah, maupun swasta yang berada di Provinsi Kalimantan Tengah. Populasi perusahaan diperoleh dari hasil pemutakhiran direktori perusahaan air bersih yang dilakukan setiap tahun.

4. Konsep dan Definisi

Perusahaan Air Bersih adalah perusahaan yang melakukan kegiatan pengadaan, penjernihan, penyediaan, dan penyaluran air bersih secara langsung melalui pipa penyalur atau mobil tangki

kepada pelanggan rumah tangga, industri, dan konsumen lainnya dengan tujuan komersil. Perusahaan/usaha air bersih yang dicakup adalah Perusahaan Air Minum (PAM), Perusahaan Daerah Air Minum (PDAM), dan Badan Pengelola Air Minum (BPAM), maupun perusahaan/usaha swasta lainnya.

Kapasitas Produksi adalah kemampuan maksimum pada perusahaan air bersih dalam memproduksi air bersih dalam jangka waktu tertentu.

Kapasitas Produksi Terpasang (Potensial) adalah kemampuan maksimum produksi air bersih yang dapat dihasilkan oleh mesin/peralatan yang dimiliki oleh perusahaan dalam satuan liter per detik.

Kapasitas Produksi Efektif adalah rata-rata produksi yang dihasilkan dalam satuan liter per detik. Kapasitas produksi efektif biasanya lebih kecil atau sama dengan kapasitas terpasang.

Pekerja adalah pekerja operasional dan perawatan maupun pekerja lainnya.

Pekerja Teknis adalah semua pekerja tetap yang berhubungan langsung dengan proses penjernihan atau penyaluran air bersih atau yang berhubungan langsung dengan kegiatan perusahaan.

Pekerja Nonteknis adalah semua pekerja tetap selain pekerja teknis, misalnya pimpinan perusahaan, staf direksi, juru ketik, staf keuangan, staf administrasi, dan staf pemasaran.

Balas Jasa Pekerja yaitu berupa upah/gaji, upah lembur, hadiah, bonus, dana pensiun, tunjangan kecelakaan, dan pengeluaran lainnya yang dibayarkan dalam bentuk uang maupun barang.

Pengeluaran untuk Bahan Kimia adalah pengeluaran yang dilakukan oleh perusahaan air bersih untuk bahan-bahan kimia yang dibutuhkan oleh perusahaan air bersih untuk proses penjernihan airnya.

Biaya Operasional meliputi biaya pembelian air baku, biaya pemeliharaan sumber air, biaya pemeliharaan instalasi/pompa, biaya dalam proses transmisi, biaya pemeliharaan reservoir dan tangki-tangki, biaya pemeliharaan pipa transmisi dan distribusi,

pengawasan meter air, pencetakan formulir rekening, dan biaya lainnya.

Biaya Bahan Bakar dan Pelumas merupakan biaya seluruh pemakaian bahan bakar dan pelumas yang digunakan untuk keperluan usaha/perusahaan.

Biaya Listrik adalah biaya seluruh pemakaian listrik untuk keperluan usaha/perusahaan.

Pelanggan Air Bersih adalah pengguna air bersih pada perusahaan air bersih. Pelanggan air bersih diklasifikasikan menjadi 6 jenis/kelompok, yaitu kelompok sosial, kelompok rumah tangga, kelompok instansi pemerintah, kelompok niaga, kelompok industri, dan kelompok khusus.

Sosial adalah kategori pelanggan yang setiap harinya memberikan layanan pada kepentingan umum dan masyarakat serta mendapat sumber dana sebagian dari kegiatannya, antara lain: yayasan sosial, sekolah negeri/swasta, panti asuhan, rumah ibadah, rumah sakit pemerintah, kantor organisasi masa/partai

politik, hidran umum, leding umum, kamar mandi umum, WC umum dan terminal air.

Rumah Tangga adalah kategori pelanggan rumah tangga konsumen pengguna barang dan jasa perusahaan air minum.

Instansi Pemerintah meliputi sarana instansi pemerintah/TNI/POLRI, lembaga pemerintah/TNI/POLRI, kolam renang milik pemerintah/TNI/POLRI.

Niaga meliputi niaga kecil yaitu kios/warung pedagang kaki lima, toko/percetakan, kantor perusahaan swasta, biro jasa, rumah makan, losmen penginapan, rumah sakit swasta, radio siaran nonpemerintah, klinik swasta, bengkel kecil, salon kecil, pangkas rambut, wisma, hotel nonbintang, notaris, pengacara, konsultan, wartel, *catering*, praktik dokter, apotek, toko obat, badan usaha yang bernaung di bawah satu yayasan dan lainnya, serta niaga besar yaitu perusahaan importir, eksportir, agen makelar, komisioner, swalayan, rumah sakit swasta tipa A, B, dan C, kolam renang umum swasta, pompa bensin, distributor, pedagang besar, *night club*, kafe, diskotek, *steambath*, hotel berbintang, restoran, *department store*, supermarket, bioskop, bank, BUMN, BUMD, PT,

CV, tempat karaoke, bengkel besar, service station, showroom, gedung bertingkat tinggi, kondominium, dan usaha-usaha besar lainnya.

Industri meliputi industri kecil: industri kerajinan tangan, kerajinan rumah tangga, usaha konveksi kecil, peternakan kecil, dan usaha/industri kecil lainnya, serta industri besar: pabrik/industri motor/mobil, industri kimia, pertambangan, perkayuan, pembuatan kapal, pabrik makanan/minuman, pabrik kimia/obat/kosmetik, pabrik tekstil, pergudangan, dan pabrik atau industri besar lainnya.

Kategori Khusus meliputi pelabuhan, tangki dan sebagainya.

Kategori Lainnya meliputi pelanggan di luar kategori di atas.

5. Metode Pengumpulan Data

Pengumpulan data survei Tahunan Perusahaan Air Bersih dilakukan dengan cara pencacahan langsung ke setiap perusahaan. Pengumpulan data tersebut dilaksanakan oleh masing-masing staf BPS Kabupaten/Kota di Provinsi Kalimantan Tengah.

Ulasan Ringkas

Statistik Air Bersih Provinsi Kalimantan Tengah 2022

1.125 ORANG
JUMLAH PEKERJA
TETAP/KONTRAK



14

PERUSAHAAN
AIR BERSIH



MENURUT
JENIS PELANGGAN



RUMAH TANGGA
66,40%



19,67% BOCOR
DALAM PENYALURAN



NIAGA **6,30%**



7,63%
PEMERINTAH DLL

1. Karakteristik Umum

Perusahaan air bersih di Kalimantan Tengah tersebar pada masing-masing kabupaten/kota dengan total 14 perusahaan. Seluruh perusahaan ini merupakan milik pemerintah daerah atau dikenal sebagai Perusahaan Daerah Air Minum (PDAM). Seluruh PDAM ini memiliki kantor cabang di wilayah-wilayah tertentu.

Tiga perusahaan yang memiliki kantor cabang terbanyak yaitu PDAM Kabupaten Barito Selatan, PDAM Kabupaten Barito Utara, dan PDAM Kabupaten Kapuas dengan masing-masing jumlah kantor cabang sebanyak 13, 11, dan 9 kantor. Sementara itu, jika dilihat dari jumlah kecamatan yang dilayani, PDAM Kabupaten Barito Utara, Kotawaringin Timur, dan Kapuas memiliki sebaran kecamatan yang paling banyak dilayani dengan masing-masing

jumlah kecamatan yang dilayani sebanyak 11, 10, dan 10 kecamatan. Rata-rata jumlah kecamatan yang dilayani perusahaan air bersih di Provinsi Kalimantan Tengah adalah 5-6 kecamatan.

Tahukah Anda?

Pada tahun 2022, sebagian besar sumber air yang digunakan oleh PDAM di Kalimantan Tengah berasal dari **sungai (99,83 persen)**

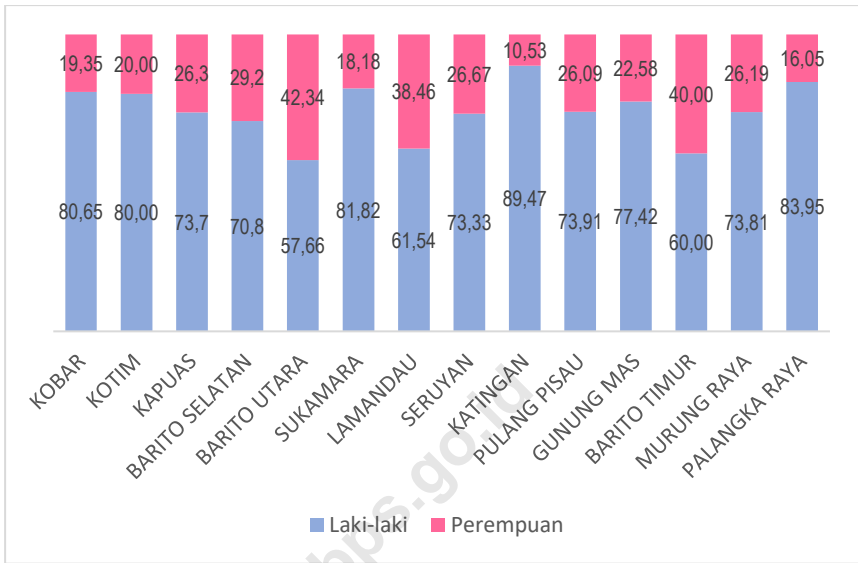


2. Tenaga Kerja

Tenaga kerja sebagai salah satu komponen faktor produksi pada suatu organisasi/perusahaan memiliki andil yang sangat besar sebagai penggerak dan penentu berlangsungnya proses produksi dan kemajuan organisasi/perusahaan tersebut.

Dalam proses kegiatannya, perusahaan air bersih di Kalimantan Tengah pada tahun 2022 menyerap tenaga kerja sebanyak 1.279 orang, turun 17,05 persen dibandingkan tahun 2021. Tenaga kerja tersebut terdiri dari 1.125 orang pekerja tetap dan kontrak dan 154 orang pekerja tidak tetap/harian. Dari total 1.125 orang pekerja tetap dan kontrak, 49,33 persen (555 orang) merupakan pekerja teknis, sementara 50,67 persen (570 orang) merupakan pekerja nonteknis.

Apabila dikelompokkan menurut jenis kelamin, 830 orang atau 73,78 persen dari pekerja tetap dan kontrak merupakan tenaga kerja laki-laki, sementara 295 orang atau 26,22 persen di antaranya merupakan tenaga kerja perempuan.



Gambar 1 Distribusi Tenaga Kerja Tetap dan Kontrak Perusahaan Air Bersih Kalimantan Tengah menurut Kabupaten/Kota dan Jenis Kelamin (persen), 2022

Jika dilihat pada Gambar 1, terlihat bahwa pada seluruh perusahaan air bersih di kabupaten/kota, tenaga kerja laki-laki lebih mendominasi dibandingkan tenaga kerja perempuan. Perusahaan air bersih merupakan perusahaan yang lebih banyak berkecukupan di bidang teknis mesin, sehingga tidak bisa dihindari apabila proporsi tenaga kerja laki-laki lebih besar daripada tenaga kerja perempuan.

Tahukah Anda?



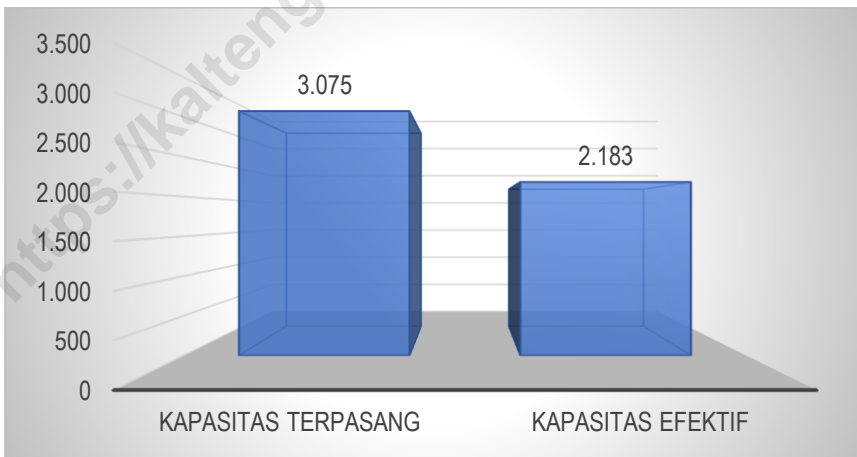
Pada tahun 2022, **78,74 persen** tenaga kerja teknis dan **59,12 persen** tenaga kerja nonteknis perusahaan air bersih di Kalimantan Tengah berpendidikan tertinggi SMA

Rata-rata balas jasa yang diberikan oleh perusahaan air bersih di Kalimantan Tengah kepada tenaga kerja tetap dan kontrak selama tahun 2022 adalah sebesar 6,85 juta rupiah/orang/bulan. Jika dikategorikan menurut penugasannya, balas jasa untuk tenaga kerja non teknis lebih banyak dibandingkan dengan tenaga kerja teknis. Tenaga kerja nonteknis mendapatkan rata-rata balas jasa sebanyak 8,06 juta/orang/bulan, sementara tenaga kerja teknis sebanyak 5,60 juta/orang/bulan. Artinya, terdapat perbedaan 43,92 persen antara balas jasa tenaga kerja teknis dan nonteknis.

3. Kapasitas Produksi

Kapasitas produksi dapat diartikan sebagai jumlah maksimum output yang dapat diproduksi dalam satuan waktu tertentu. Kapasitas produksi dapat menunjukkan kemampuan mesin dan sumber daya lainnya dalam memproduksi air bersih dalam suatu waktu. Adapun kapasitas produksi terpasang perusahaan air bersih

yang ada di Kalimantan Tengah pada tahun 2022 sebesar 3.072 liter/detik. Artinya potensi jumlah air bersih yang dapat diproduksi sebanyak 11,070 juta liter dalam 1 jam. Kapasitas produksi terpasang yang paling besar yaitu PDAM Kabupaten Kotawaringin Timur (895 liter/detik). Kapasitas terpasang terbesar berikutnya yaitu PDAM Kabupaten Kapuas (368 liter/detik), Kotawaringin Barat (353 liter/detik), Palangka Raya (292 liter/detik), dan Barito Utara (145 liter/detik). Sementara itu, perusahaan dengan kapasitas air bersih terpasang terkecil yaitu PDAM Kabupaten Sukamara dengan jumlah kapasitas terpasang sebesar 35 liter/detik.

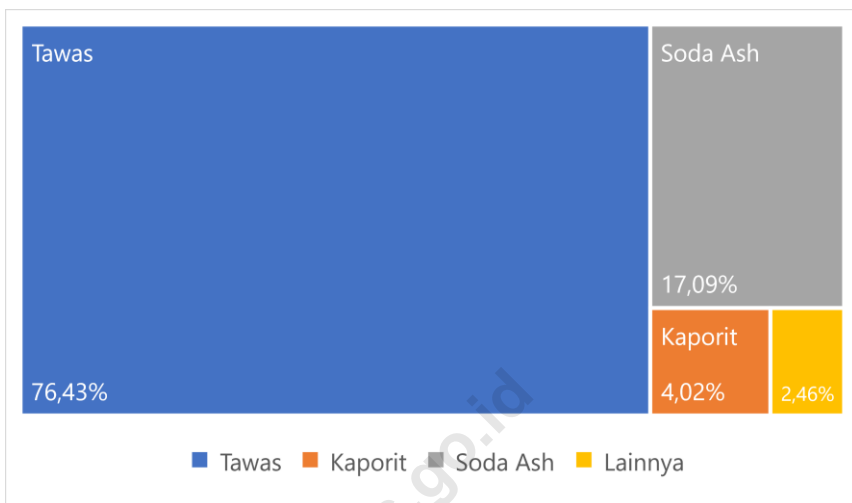


Gambar 2 Kapasitas Produksi Perusahaan Air Bersih Kalimantan Tengah (liter/detik), 2022

Kapasitas produksi air bersih efektif di Kalimantan Tengah tahun 2022 sebesar 2.183 liter/detik. Perusahaan air bersih yang memiliki kapasitas efektif terbesar yaitu PDAM Kabupaten Kotawaringin Timur (513 liter/detik) dan terkecil PDAM Kabupaten Sukamara (35 liter/detik). Dari nilai kapasitas air bersih terpasang dan efektif di atas, dapat diketahui efektifitas produksi air bersih di Kalimantan Tengah pada tahun 2022 yaitu sebesar 70,99 persen. Nilai tersebut turun 0,94 persen dibandingkan tahun 2021.

4. Bahan Kimia

Pemakaian bahan kimia diperlukan untuk melakukan penjernihan air baku menjadi air bersih. Bahan kimia yang paling banyak dipakai oleh perusahaan air bersih yang ada di Kalimantan Tengah yaitu alumunium sulfat ($\text{Al}_2(\text{SO}_4)_3$) atau dikenal sebagai tawas. Banyaknya tawas yang dipakai selama tahun 2022 adalah sebanyak 1.800,89 ton. Selain itu, bahan kimia natrium karbonat (Na_2CO_3) atau soda ash/abu soda juga banyak dipakai oleh perusahaan air bersih di Kalimantan Tengah. Pemakaian soda ash selama tahun 2022 adalah sebanyak 402,66 ton.



Gambar 3 Persentase Pemakaian Bahan Kimia oleh Perusahaan Air Bersih Kalimantan Tengah, 2022

Dalam menjernihkan air baku, PDAM Palangka Raya menggunakan pemakaian bahan kimia terbanyak dibandingkan

Tahukah Anda?

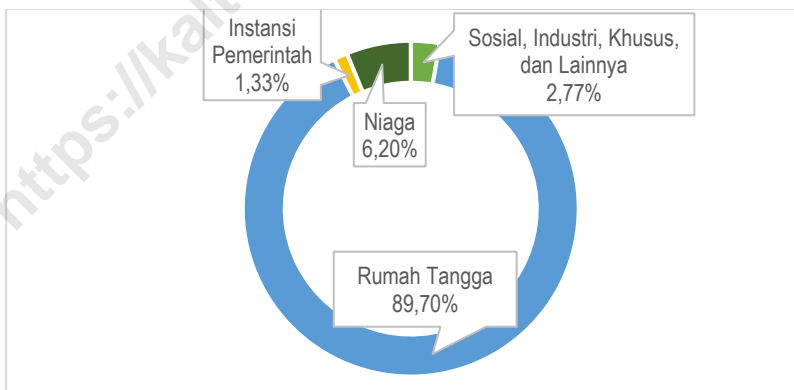
Pada tahun 2022, seluruh perusahaan air bersih di Kalimantan Tengah menggunakan **tawas** untuk proses menjernihkan air



kabupaten lainnya. Sementara itu, PDAM Kabupaten Lamandau menggunakan bahan kimia yang paling sedikit dibanding kabupaten/kota lainnya pada tahun 2022.

5. Pelanggan Air Bersih

Total pelanggan perusahaan air bersih di Kalimantan Tengah berjumlah 167.861 pelanggan pada tahun 2022, meningkat 3,14 persen dibandingkan tahun 2021. Pelanggan didominasi oleh kelompok rumah tangga sebanyak 150.568 pelanggan atau sebesar 89,70 persen dari total pelanggan. Pelanggan terbesar berturut-turut selanjutnya yaitu kelompok niaga sebanyak 10.405 pelanggan (6,20 persen), instansi pemerintah sebanyak 2.240 pelanggan (1,33 persen), kelompok lainnya sebanyak 1.902 pelanggan (1,13 persen), sosial sebanyak 1.831 pelanggan (1,09 persen), industri sebanyak 615 pelanggan (0,37 persen), dan kelompok khusus sebanyak 300 pelanggan (0,18 persen).



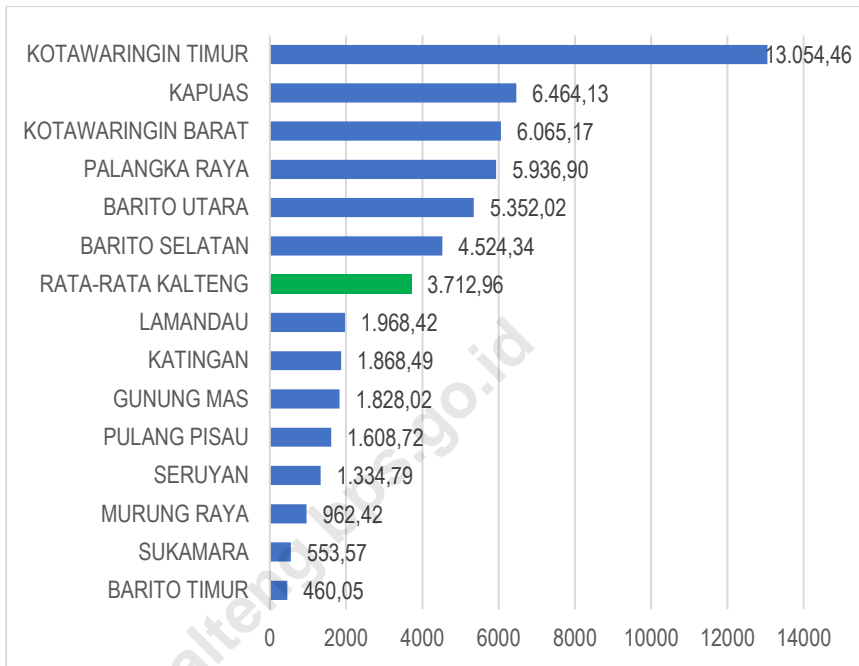
Gambar 4 Persentase Kelompok Pelanggan Perusahaan Air Bersih Kalimantan Tengah, 2022

Berdasarkan sebaran pelanggan di kabupaten/kota, perusahaan air bersih yang mempunyai jumlah pelanggan terbanyak berturut-turut adalah PDAM Kabupaten Kotawaringin Timur, Kapuas, dan Kotawaringin Barat. Sementara itu, PDAM Kabupaten Sukamara merupakan kabupaten dengan jumlah pelanggan yang paling sedikit.

6. Produksi Air Bersih

Volume air bersih yang diproduksi oleh perusahaan air bersih di Kalimantan Tengah sepanjang tahun 2022 adalah sebanyak 51,98 juta m³ dengan rata-rata per bulan menghasilkan sebanyak 3,71 juta m³ air bersih. Produksi air bersih terbanyak selama tahun 2022 terletak di Kabupaten Kotawaringin Timur sebanyak 13,05 juta m³ atau 25,11 persen dari total produksi air bersih di Kalimantan Tengah, sementara produksi air bersih paling sedikit terletak di Kabupaten Barito Timur sebesar 0,46 juta m³ atau 0,89 persen dari total produksi air bersih se-Kalimantan Tengah. Hal ini sejalan dengan kapasitas terpasang pada masing-masing daerah.

Apabila dilihat lebih jauh, terdapat 8 kabupaten dengan produksi air bersih di bawah rata-rata Kalimantan Tengah, antara lain Kabupaten Lamandau, Katingan, Gunung Mas, Pulang Pisau, Seruyan, Murung Raya, Sukamara, dan Barito Timur.



Gambar 5 Volume Air Bersih yang Diproduksi Perusahaan Air Bersih Kalimantan Tengah menurut Kabupaten/Kota (ribu m³), 2022

7. Air Bersih yang Disalurkan

Volume air bersih yang disalurkan ke pelanggan di Kalimantan Tengah sepanjang tahun 2022 adalah sebanyak 47,79 juta m³ atau 91,94 persen dari total air bersih yang diproduksi, sedangkan untuk sisa 4,19 juta m³ atau 8,06 persennya habis selama proses produksi atau faktor yang lainnya sebelum distribusi. Adapun nilai

dari air bersih yang disalurkan oleh perusahaan air bersih di Kalimantan Tengah pada tahun 2022 adalah sebanyak 190,28 miliar rupiah.

Kelompok konsumen air bersih terbesar adalah kelompok rumah tangga, yaitu sebanyak 31,73 juta m³ atau sebanyak 66,40 persen dari total air bersih yang disalurkan. Sementara itu, produksi yang disalurkan pada pelanggan kelompok niaga sebesar 3,01 juta m³ (6,30 persen), instansi pemerintah sebesar 1,32 juta m³ (2,76 persen), sosial sebesar 0,80 juta m³ (1,69 persen), industri sebesar 0,14 juta m³ (0,30 persen), kelompok lainnya sebesar 0,12 juta m³ (0,26 persen), dan kelompok khusus sebesar 0,07 juta m³ (0,17 persen). Kemudian untuk 10,57 juta m³ (22,13 persen) sisanya yaitu bocor dan pemakaian sendiri oleh perusahaan

TABEL-TABEL



<https://kaleng.bps.go.id>

Tabel 1 Karakteristik Utama Perusahaan Air Bersih di Provinsi Kalimantan Tengah, 2018–2022

Karakteristik	Satuan	2018	2019	2020	2021	2022
(1)	(2)	(3)	(4)	(5)	(6)	(7)
Banyaknya Perusahaan	perusahaan	14	14	14	14	14
Produksi air bersih	ribu m ³	44.036	46.612	51.386	52.290	51.981
Air bersih yang disalurkan	ribu m ³	30.373	34.023	42.652	45.902	47.790
Banyaknya Pelanggan	pelanggan	140.196	150.819	153.419	162.745	167.861
Banyaknya pekerja tetap dan kontrak	orang	916	1.079	1.156	1.266	1.125
Efektifitas kapasitas produksi	%	77,46	76,09	70,86	71,93	70,99

Sumber: Survei Tahunan Perusahaan Air Bersih, 2019–2023

Tabel 2 Kapasitas Potensi, Kapasitas Efektif, dan Efektifitas Produksi Air Bersih Provinsi Kalimantan Tengah menurut Kabupaten/Kota, 2022

No	Kabupaten/Kota	Terpasang/ Potensi (liter/detik)	Efektif (liter/detik)	Efektifitas Produksi (%)
(1)	(2)	(3)	(4)	(5)
1	KOTAWARINGIN BARAT	353	289	81,87
2	KOTAWARINGIN TIMUR	895	513	57,32
3	KAPUAS	368	265	72,01
4	BARITO SELATAN	274	190	69,34
5	BARITO UTARA	145	145	100,00
6	SUKAMARA	35	35	100,00
7	LAMANDAU	80	50	62,50
8	SERUYAN	85	60	70,59
9	KATINGAN	112	64	57,14
10	PULANG PISAU	75	51	68,00
11	GUNUNG MAS	107	95	88,79
12	BARITO TIMUR	135	133	98,52
13	MURUNG RAYA	119	48	40,34
14	PALANGKA RAYA	292	245	83,90
KALIMANTAN TENGAH		3.075	2.183	70,99

Sumber: Survei Tahunan Perusahaan Air Bersih, 2023

Tabel 3 Jumlah Pekerja Perusahaan Air Bersih Provinsi Kalimantan Tengah menurut Kabupaten/Kota dan Jenis Pekerja, 2022

No	Kabupaten/Kota	Pekerja Tetap/Kontrak		Pekerja Tidak Tetap	Total
		Teknis	Nonteknis		
(1)	(2)	(3)	(4)	(5)	(6)
1	KOTAWARINGIN BARAT	63	30	4	97
2	KOTAWARINGIN TIMUR	63	62	14	139
3	KAPUAS	127	162	–	289
4	BARITO SELATAN	44	69	–	113
5	BARITO UTARA	60	51	12	123
6	SUKAMARA	7	15	–	22
7	LAMANDAU	12	14	–	26
8	SERUYAN	20	25	–	45
9	KATINGAN	25	13	–	38
10	PULANG PISAU	14	9	9	32
11	GUNUNG MAS	36	26	62	124
12	BARITO TIMUR	23	32	53	108
13	MURUNG RAYA	22	20	–	42
14	PALANGKA RAYA	39	42	–	81
KALIMANTAN TENGAH		555	570	154	1.279

Sumber: Survei Tahunan Perusahaan Air Bersih, 2023

Tabel 4 Jumlah Pekerja Teknis Perusahaan Air Bersih Provinsi Kalimantan Tengah menurut Kabupaten/Kota dan Pendidikan Tertinggi yang Ditamatkan, 2022

No	Kabupaten/Kota	Sampai dengan SLTA	Diploma I/II/III	Sarjana (S1/DIV)	Pasca Sarjana (S2, S3)	Jumlah
(1)	(2)	(3)	(4)	(5)	(6)	(7)
1	KOTAWARINGIN BARAT	43	4	16	–	63
2	KOTAWARINGIN TIMUR	50	3	10	–	63
3	KAPUAS	102	4	21	–	127
4	BARITO SELATAN	39	1	4	–	44
5	BARITO UTARA	39	5	16	–	60
6	SUKAMARA	6	–	1	–	7
7	LAMANDAU	10	–	2	–	12
8	SERUYAN	13	2	4	1	20
9	KATINGAN	22	–	3	–	25
10	PULANG PISAU	9	1	4	–	14
11	GUNUNG MAS	31	1	4	–	36
12	BARITO TIMUR	20	2	1	–	23
13	MURUNG RAYA	21	–	1	–	22
14	PALANGKA RAYA	32	–	6	1	39
KALIMANTAN TENGAH		437	23	93	2	555

Sumber: Survei Tahunan Perusahaan Air Bersih, 2023

Tabel 5 Jumlah Pekerja Nonteknis Perusahaan Air Bersih Provinsi Kalimantan Tengah menurut Kabupaten/Kota dan Pendidikan Tertinggi yang Ditamatkan, 2022

No	Kabupaten/Kota	Sampai dengan SLTA	Diploma I/II/III	Sarjana (S1/DIV)	Pasca Sarjana (S2, S3)	Jumlah
(1)	(2)	(3)	(4)	(5)	(6)	(7)
1	KOTAWARINGIN BARAT	20	1	9	–	30
2	KOTAWARINGIN TIMUR	38	1	21	2	62
3	KAPUAS	99	5	55	3	162
4	BARITO SELATAN	32	7	29	1	69
5	BARITO UTARA	25	3	23	–	51
6	SUKAMARA	6	–	9	–	15
7	LAMANDAU	9	–	5	–	14
8	SERUYAN	13	2	10	–	25
9	KATINGAN	6	–	6	1	13
10	PULANG PISAU	4	1	4	–	9
11	GUNUNG MAS	16	–	10	–	26
12	BARITO TIMUR	22	2	6	2	32
13	MURUNG RAYA	19	1	–	–	20
14	PALANGKA RAYA	28	1	13	–	42
KALIMANTAN TENGAH		337	24	200	9	570

Sumber: Survei Tahunan Perusahaan Air Bersih, 2023

Tabel 6 Jumlah Pekerja Tetap dan Kontrak Perusahaan Air Bersih Provinsi Kalimantan Tengah menurut Kabupaten/Kota dan Jenis Kelamin, 2022

No	Kabupaten/Kota	Laki-Laki	Perempuan	Jumlah
(1)	(2)	(3)	(4)	(5)
1	KOTAWARINGIN BARAT	75	18	93
2	KOTAWARINGIN TIMUR	100	25	125
3	KAPUAS	213	76	289
4	BARITO SELATAN	80	33	113
5	BARITO UTARA	64	47	111
6	SUKAMARA	18	4	22
7	LAMANDAU	16	10	26
8	SERUYAN	33	12	45
9	KATINGAN	34	4	38
10	PULANG PISAU	17	6	23
11	GUNUNG MAS	48	14	62
12	BARITO TIMUR	33	22	55
13	MURUNG RAYA	31	11	42
14	PALANGKA RAYA	68	13	81
KALIMANTAN TENGAH		830	295	1.125

Sumber: Survei Tahunan Perusahaan Air Bersih, 2023

Tabel 7 Balas Jasa Pekerja Tetap dan Kontrak Perusahaan Air Bersih Provinsi Kalimantan Tengah menurut Kabupaten/Kota dan Jenis Pekerja (juta rupiah), 2022

No	Kabupaten/Kota	Teknis	Nonteknis
(1)	(2)	(3)	(4)
1	KOTAWARINGIN BARAT	2.875,62	8.855,44
2	KOTAWARINGIN TIMUR	6.565,35	10.984,88
3	KAPUAS	5.865,13	9.382,43
4	BARITO SELATAN	2.856,11	5.969,30
5	BARITO UTARA	5.517,20	3.682,54
6	SUKAMARA	343,15	698,39
7	LAMANDAU	970,00	1.547,01
8	SERUYAN	1.252,94	1.739,21
9	KATINGAN	585,51	861,78
10	PULANG PISAU	1.156,52	836,71
11	GUNUNG MAS	1.776,93	850,92
12	BARITO TIMUR	491,84	1.428,03
13	MURUNG RAYA	1.492,45	1.528,81
14	PALANGKA RAYA	5.559,17	6.764,48
KALIMANTAN TENGAH		37.307,93	55.129,91

Sumber: Survei Tahunan Perusahaan Air Bersih, 2023

Tabel 8 Banyaknya Pemakaian Bahan Kimia oleh Perusahaan Air Bersih Provinsi Kalimantan Tengah menurut Kabupaten/Kota dan Jenis Bahan Kimia, 2022

No	Kabupaten/Kota	Aluminium Sulfat/Tawas (kg)	Kaporit (kg)	Soda Ash (kg)	Lainnya (kg)
(1)	(2)	(3)	(4)	(5)	(6)
1	KOTAWARINGIN BARAT	203.900	21.101	109.650	27.918
2	KOTAWARINGIN TIMUR	47.438	12.467	19.670	–
3	KAPUAS	303.200	4.275	28.500	–
4	BARITO SELATAN	297.900	6.165	8.050	–
5	BARITO UTARA	249.125	3.870	22.200	–
6	SUKAMARA	37.600	3.095	16.250	6.025
7	LAMANDAU	3.064	398	–	–
8	SERUYAN	72.350	740	9.095	–
9	KATINGAN	52.706	–	12.600	–
10	PULANG PISAU	70.150	2.436	18.750	–
11	GUNUNG MAS	45.481	9.169	–	7.027
12	BARITO TIMUR	31.025	634	2.500	–
13	MURUNG RAYA	6.950	–	–	–
14	PALANGKA RAYA	380.000	30.480	155.400	16.912
KALIMANTAN TENGAH		1.800.889	94.830	402.665	57.882

Sumber: Survei Tahunan Perusahaan Air Bersih, 2023

Tabel 9 Biaya Pemakaian Bahan Kimia oleh Perusahaan Air Bersih Provinsi Kalimantan Tengah menurut Kabupaten/Kota dan Jenis Bahan Kimia (juta rupiah), 2022

No	Kabupaten/Kota	Aluminium Sulfat/Tawas	Kaporit	Soda Ash	Lainnya
(1)	(2)	(3)	(4)	(5)	(6)
1	KOTAWARINGIN BARAT	1.325,35	1.046,61	1.831,16	832,96
2	KOTAWARINGIN TIMUR	268,54	411,41	203,25	–
3	KAPUAS	1.695,61	149,01	382,28	–
4	BARITO SELATAN	1.278,14	242,81	97,14	–
5	BARITO UTARA	1.295,77	178,02	325,23	–
6	SUKAMARA	297,22	176,99	228,65	30,54
7	LAMANDAU	25,74	18,90	–	–
8	SERUYAN	508,01	36,27	128,15	–
9	KATINGAN	131,77	–	90,72	–
10	PULANG PISAU	406,87	109,62	253,13	–
11	GUNUNG MAS	227,40	146,70	–	84,32
12	BARITO TIMUR	184,78	27,82	38,55	–
13	MURUNG RAYA	190,52	–	–	–
14	PALANGKA RAYA	2.011,61	1.140,32	1.401,83	8,88
KALIMANTAN TENGAH		9.847,33	3.684,48	4.980,07	956,71

Sumber: Survei Tahunan Perusahaan Air Bersih, 2023

Tabel 10 Biaya Pengeluaran Operasional Perusahaan Air Bersih Provinsi Kalimantan Tengah menurut Kabupaten/Kota dan Jenis Biaya (juta rupiah), 2022

No	Kabupaten/Kota	Pemeliharaan Sumber Air	Pemeliharaan Instalasi/Pompa	Biaya dalam Proses Transmisi
(1)	(2)	(3)	(4)	(5)
1	KOTAWARINGIN BARAT	153,85	859,14	–
2	KOTAWARINGIN TIMUR	246,83	150,83	–
3	KAPUAS	73,13	20,30	–
4	BARITO SELATAN	11,27	–	1.106,94
5	BARITO UTARA	146,71	166,78	689,03
6	SUKAMARA	–	115,82	37,53
7	LAMANDAU	19,34	5,88	–
8	SERUYAN	135,61	7,09	–
9	KATINGAN	1.105,07	570,13	–
10	PULANG PISAU	–	–	–
11	GUNUNG MAS	19,61	87,78	–
12	BARITO TIMUR	43,46	16,19	51,15
13	MURUNG RAYA	–	157,39	–
14	PALANGKA RAYA	167,38	65,16	–
KALIMANTAN TENGAH		2.122,26	2.222,49	1.884,65

Sumber: Survei Tahunan Perusahaan Air Bersih, 2023

Lanjutan Tabel 10

No	Kabupaten/Kota	Pemeliharaan Pipa Transmisi dan Distribusi	Lainnya	Total
(1)	(2)	(6)	(7)	(8)
1	KOTAWARINGIN BARAT	987,40	1 127,46	3.433,78
2	KOTAWARINGIN TIMUR	1 285,10	10 970,63	12.653,39
3	KAPUAS	111,98	1 014,41	1.309,34
4	BARITO SELATAN	15,22	135,85	1.341,93
5	BARITO UTARA	384,91	141,83	1.388,11
6	SUKAMARA	70,39	1 233,95	580,58
7	LAMANDAU	372,64	147,47	379,33
8	SERUYAN	731,35	–	484,04
9	KATINGAN	–	756,51	1.796,82
10	PULANG PISAU	–	10,32	13,98
11	GUNUNG MAS	4,49	76,65	284,51
12	BARITO TIMUR	44,55	10,41	165,76
13	MURUNG RAYA	–	3,50	160,89
14	PALANGKA RAYA	512,48	167,51	912,53
KALIMANTAN TENGAH		4 520,50	15 796,51	24.904,99

Sumber: Survei Tahunan Perusahaan Air Bersih, 2023

Tabel 11 Biaya Bahan Bakar, Pelumas, dan Listrik Perusahaan Air Bersih Provinsi Kalimantan Tengah menurut Kabupaten/Kota (juta rupiah), 2022

No	Kabupaten/Kota	Bahan Bakar dan Pelumas	Listrik
(1)	(2)	(3)	(4)
1	KOTAWARINGIN BARAT	259,03	NA
2	KOTAWARINGIN TIMUR	NA	NA
3	KAPUAS	16,24	4.570,68
4	BARITO SELATAN	310,35	7.547,10
5	BARITO UTARA	1.707,17	3.035,13
6	SUKAMARA	38,87	NA
7	LAMANDAU	NA	NA
8	SERUYAN	23,43	871,32
9	KATINGAN	NA	NA
10	PULANG PISAU	27,98	724,89
11	GUNUNG MAS	67,88	2.035,13
12	BARITO TIMUR	9,95	1.698,35
13	MURUNG RAYA	42,00	1.231,49
14	PALANGKA RAYA	67,00	2.723,40
KALIMANTAN TENGAH		2.569,89	24.437,48

Sumber: Survei Tahunan Perusahaan Air Bersih, 2023

Tabel 12 Biaya Pengeluaran Lainnya Perusahaan Air Bersih Provinsi Kalimantan Tengah menurut Kabupaten/Kota (juta rupiah), 2022

No	Kabupaten/Kota	Suku Cadang dan Pemeliharaan	Alat Tulis dan Keperluan Kantor	Jasa-Jasa Pengeluaran Lainnya
(1)	(2)	(3)	(4)	(5)
1	KOTAWARINGIN BARAT	-	110,18	-
2	KOTAWARINGIN TIMUR	-	73,69	-
3	KAPUAS	54,53	NA	820,73
4	BARITO SELATAN	137,52	NA	44,00
5	BARITO UTARA	2.905,84	93,36	59,31
6	SUKAMARA	49,53	12,56	154,65
7	LAMANDAU	-	41,73	-
8	SERUYAN	86,27	34,85	1.553,31
9	KATINGAN	-	6,03	36,75
10	PULANG PISAU	-	NA	-
11	GUNUNG MAS	87,42	24,60	8,00
12	BARITO TIMUR	-	160,69	50,00
13	MURUNG RAYA	9,83	32,23	121,51
14	PALANGKA RAYA	37,65	118,21	737,33
KALIMANTAN TENGAH		3.368,61	708,13	3.585,59

Sumber: Survei Tahunan Perusahaan Air Bersih, 2023

Tabel 13 Volume Air Bersih yang Disalurkan oleh Perusahaan Air Bersih Provinsi Kalimantan Tengah menurut Kabupaten/Kota dan Jenis Pelanggan (ribu m³), 2022

No	Kabupaten/Kota	Sosial	Rumah Tangga	Instansi Pemerintah	Niaga	Industri
(1)	(2)	(3)	(4)	(5)	(6)	(7)
1	KOTAWARINGIN BARAT	96,68	4.929,43	52,78	824,33	0,30
2	KOTAWARINGIN TIMUR	173,33	7.853,78	314,51	480,84	4,63
3	KAPUAS	49,20	4.214,63	72,69	47,91	–
4	BARITO SELATAN	47,56	2.741,58	82,25	177,64	7,51
5	BARITO UTARA	80,92	2.997,39	128,03	662,39	121,60
6	SUKAMARA	2,88	263,26	3,87	14,13	1,08
7	LAMANDAU	28,90	998,91	63,32	222,80	–
8	SERUYAN	20,49	901,25	64,21	3,42	2,61
9	KATINGAN	5,13	1.570,89	9,59	37,43	–
10	PULANG PISAU	5,26	905,97	40,55	7,08	0,53
11	GUNUNG MAS	38,67	1.230,97	37,98	17,44	–
12	BARITO TIMUR	11,36	426,48	14,17	6,88	0,16
13	MURUNG RAYA	33,51	818,61	5,44	54,52	2,86
14	PALANGKA RAYA	211,69	1.877,17	431,02	455,92	–
KALIMANTAN TENGAH		805,56	31.730,33	1.320,41	3.012,73	141,28

Sumber: Survei Tahunan Perusahaan Air Bersih, 2023

Lanjutan Tabel 13

No	Kabupaten/Kota	Khusus	Lainnya	Bocor	Pemakaian Sendiri	Total
(1)	(2)	(8)	(9)	(10)	(11)	(12)
1	KOTAWARINGIN BARAT	0,13	79,83	-	-	5.983,48
2	KOTAWARINGIN TIMUR	6,46	-	-	304,57	9.138,12
3	KAPUAS	13,29	-	1.892,33	174,09	6.464,13
4	BARITO SELATAN	41,43	42,98	1.383,38	-	4.524,34
5	BARITO UTARA	-	-	1.058,23	216,77	5.265,33
6	SUKAMARA	4,36	0,42	100,23	146,42	536,63
7	LAMANDAU	0,30	1,14	650,65	2,40	1.968,42
8	SERUYAN	0,35	-	295,46	47,00	1.334,79
9	KATINGAN	-	-	213,59	31,86	1.868,49
10	PULANG PISAU	13,51	-	551,77	42,68	1.567,35
11	GUNUNG MAS	-	-	300,19	202,77	1.828,02
12	BARITO TIMUR	-	-	-	-	459,05
13	MURUNG RAYA	-	-	-	-	914,94
14	PALANGKA RAYA	-	0,14	2.952,10	8,86	5.936,90
KALIMANTAN TENGAH		79,83	124,52	9.397,91	1.177,41	47.789,97

Sumber: Survei Tahunan Perusahaan Air Bersih, 2023

Tabel 14 Jumlah Pelanggan Perusahaan Air Bersih Provinsi Kalimantan Tengah menurut Kabupaten/Kota dan Jenis Pelanggan, 2022

No	Kabupaten/Kota	Sosial	Rumah Tangga	Instansi Pemerintah	Niaga
(1)	(2)	(3)	(4)	(5)	(6)
1	KOTAWARINGIN BARAT	219	22.665	161	3.043
2	KOTAWARINGIN TIMUR	385	29.720	433	1.873
3	KAPUAS	119	27.018	246	314
4	BARITO SELATAN	176	12.429	212	465
5	BARITO UTARA	191	12.957	246	2.012
6	SUKAMARA	29	1.705	17	123
7	LAMANDAU	50	3.484	79	568
8	SERUYAN	54	4.958	120	15
9	KATINGAN	105	4.973	71	32
10	PULANG PISAU	22	5.186	93	39
11	GUNUNG MAS	101	6.245	189	68
12	BARITO TIMUR	63	4.571	87	55
13	MURUNG RAYA	70	3.903	34	262
14	PALANGKA RAYA	247	10.754	252	1.536
KALIMANTAN TENGAH		1.831	150.568	2.240	10.405

Sumber: Survei Tahunan Perusahaan Air Bersih, 2023

Lanjutan Tabel 14

No	Kabupaten/Kota	Industri	Khusus	Lainnya	Total
(1)	(2)	(7)	(8)	(9)	(10)
1	KOTAWARINGIN BARAT	2	4	218	26.312
2	KOTAWARINGIN TIMUR	3	2	–	32.416
3	KAPUAS	–	44	–	27.741
4	BARITO SELATAN	2	132	1.631	15.047
5	BARITO UTARA	571	–	–	15.977
6	SUKAMARA	6	15	2	1.897
7	LAMANDAU	–	2	3	4.186
8	SERUYAN	7	69	–	5.223
9	KATINGAN	–	–	–	5.181
10	PULANG PISAU	3	32	–	5.375
11	GUNUNG MAS	–	–	–	6.603
12	BARITO TIMUR	2	–	–	4.778
13	MURUNG RAYA	19	–	–	4.288
14	PALANGKA RAYA	–	–	48	12.837
KALIMANTAN TENGAH		615	300	1.902	167.861

Sumber: Survei Tahunan Perusahaan Air Bersih, 2023

Tabel 15 Jumlah Pelanggan Sosial, Volume, dan Nilai Air Bersih Perusahaan Air Bersih Provinsi Kalimantan Tengah menurut Kabupaten/Kota, 2022

No	Kabupaten/Kota	Jumlah Pelanggan	Volume (ribu m ³)	Nilai (juta rupiah)
(1)	(2)	(3)	(4)	(5)
1	KOTAWARINGIN BARAT	219	96,68	238,20
2	KOTAWARINGIN TIMUR	385	173,33	469,02
3	KAPUAS	119	49,20	337,09
4	BARITO SELATAN	176	47,56	200,41
5	BARITO UTARA	191	80,92	402,00
6	SUKAMARA	29	2,88	12,44
7	LAMANDAU	50	28,90	62,60
8	SERUYAN	54	20,49	72,75
9	KATINGAN	105	5,13	40,95
10	PULANG PISAU	22	5,26	11,55
11	GUNUNG MAS	101	38,67	200,28
12	BARITO TIMUR	63	11,36	79,77
13	MURUNG RAYA	70	33,51	122,02
14	PALANGKA RAYA	247	211,69	924,03
KALIMANTAN TENGAH		1.831	805,56	3.173,11

Sumber: Survei Tahunan Perusahaan Air Bersih, 2023

Tabel 16 Jumlah Pelanggan Rumah Tangga, Volume, dan Nilai Air Bersih Perusahaan Air Bersih Provinsi Kalimantan Tengah menurut Kabupaten/Kota, 2022

No	Kabupaten/Kota	Jumlah Pelanggan	Volume (ribu m ³)	Nilai (juta rupiah)
(1)	(2)	(3)	(4)	(5)
1	KOTAWARINGIN BARAT	22.665	4.929,43	24.381,18
2	KOTAWARINGIN TIMUR	29.720	7.853,78	29.216,07
3	KAPUAS	27.018	4.214,63	23.283,04
4	BARITO SELATAN	12.429	2.741,58	12.681,78
5	BARITO UTARA	12.957	2.997,39	15.377,84
6	SUKAMARA	1.705	263,26	1.364,99
7	LAMANDAU	3.484	998,91	3.702,06
8	SERUYAN	4.958	901,25	4.068,16
9	KATINGAN	4.973	1.570,89	6.471,90
10	PULANG PISAU	5.186	905,97	4.005,13
11	GUNUNG MAS	6.245	1.230,97	7.623,49
12	BARITO TIMUR	4.571	426,48	3.950,07
13	MURUNG RAYA	3.903	818,61	3.269,21
14	PALANGKA RAYA	10.754	1.877,17	14.278,21
KALIMANTAN TENGAH		150.568	31.730,33	153.673,14

Sumber: Survei Tahunan Perusahaan Air Bersih, 2023

Tabel 17 Jumlah Pelanggan Instansi Pemerintah, Volume, dan Nilai Air Bersih Perusahaan Air Bersih Provinsi Kalimantan Tengah menurut Kabupaten/Kota, 2022

No	Kabupaten/Kota	Jumlah Pelanggan	Volume (ribu m ³)	Nilai (juta rupiah)
(1)	(2)	(3)	(4)	(5)
1	KOTAWARINGIN BARAT	161	52,78	363,63
2	KOTAWARINGIN TIMUR	433	314,51	2.396,78
3	KAPUAS	246	72,69	829,47
4	BARITO SELATAN	212	82,25	313,35
5	BARITO UTARA	246	128,03	934,73
6	SUKAMARA	17	3,87	30,27
7	LAMANDAU	79	63,32	322,64
8	SERUYAN	120	64,21	603,41
9	KATINGAN	71	9,59	201,44
10	PULANG PISAU	93	40,55	306,18
11	GUNUNG MAS	189	37,98	514,03
12	BARITO TIMUR	87	14,17	169,99
13	MURUNG RAYA	34	5,44	37,76
14	PALANGKA RAYA	252	431,02	2.942,72
KALIMANTAN TENGAH		2.240	1.320,41	9.966,40

Sumber: Survei Tahunan Perusahaan Air Bersih, 2023

Tabel 18 Jumlah Pelanggan Niaga, Volume, dan Nilai Air Bersih Perusahaan Air Bersih Provinsi Kalimantan Tengah menurut Kabupaten/Kota, 2022

No	Kabupaten/Kota	Jumlah Pelanggan	Volume (ribu m ³)	Nilai (juta rupiah)
(1)	(2)	(3)	(4)	(5)
1	KOTAWARINGIN BARAT	3.043	824,33	5.613,66
2	KOTAWARINGIN TIMUR	1.873	480,84	4.436,34
3	KAPUAS	314	47,91	932,06
4	BARITO SELATAN	465	177,64	756,45
5	BARITO UTARA	2.012	662,39	4.358,56
6	SUKAMARA	123	14,13	103,99
7	LAMANDAU	568	222,80	1.163,36
8	SERUYAN	15	3,42	29,16
9	KATINGAN	32	37,43	74,86
10	PULANG PISAU	39	7,08	97,77
11	GUNUNG MAS	68	17,44	306,31
12	BARITO TIMUR	55	6,88	79,90
13	MURUNG RAYA	262	54,52	455,31
14	PALANGKA RAYA	1.536	455,92	3.476,61
KALIMANTAN TENGAH		10.405	3.012,73	21.884,34

Sumber: Survei Tahunan Perusahaan Air Bersih, 2023

Tabel 19 Jumlah Pelanggan Industri, Volume, dan Nilai Air Bersih Perusahaan Air Bersih Provinsi Kalimantan Tengah menurut Kabupaten/Kota, 2022

No	Kabupaten/Kota	Jumlah Pelanggan	Volume (ribu m ³)	Nilai (juta rupiah)
(1)	(2)	(3)	(4)	(5)
1	KOTAWARINGIN BARAT	2	0,30	1,93
2	KOTAWARINGIN TIMUR	3	4,63	50,74
3	KAPUAS	–	–	–
4	BARITO SELATAN	2	7,51	37,30
5	BARITO UTARA	571	121,60	757,38
6	SUKAMARA	6	1,08	6,81
7	LAMANDAU	–	–	–
8	SERUYAN	7	2,61	23,92
9	KATINGAN	–	–	–
10	PULANG PISAU	3	0,53	9,13
11	GUNUNG MAS	–	–	–
12	BARITO TIMUR	2	0,16	2,08
13	MURUNG RAYA	19	2,86	12,49
14	PALANGKA RAYA	–	–	–
KALIMANTAN TENGAH		615	141,28	901,77

Sumber: Survei Tahunan Perusahaan Air Bersih, 2023

Tabel 20 Jumlah Pelanggan Khusus, Volume, dan Nilai Air Bersih Perusahaan Air Bersih Provinsi Kalimantan Tengah menurut Kabupaten/Kota, 2022

No	Kabupaten/Kota	Jumlah Pelanggan	Volume (ribu m ³)	Nilai (juta rupiah)
(1)	(2)	(3)	(4)	(5)
1	KOTAWARINGIN BARAT	4	0,13	0,29
2	KOTAWARINGIN TIMUR	2	6,46	73,14
3	KAPUAS	44	13,29	45,44
4	BARITO SELATAN	132	41,43	115,44
5	BARITO UTARA	–	–	–
6	SUKAMARA	15,0	4,36	19,55
7	LAMANDAU	2	0,30	0,60
8	SERUYAN	69	0,35	7,13
9	KATINGAN	–	–	–
10	PULANG PISAU	32,0	13,51	53,57
11	GUNUNG MAS	–	–	–
12	BARITO TIMUR	–	–	–
13	MURUNG RAYA	–	–	–
14	PALANGKA RAYA	–	–	–
KALIMANTAN TENGAH		300	79,83	315,15

Sumber: Survei Tahunan Perusahaan Air Bersih, 2023

Tabel 21 Jumlah Pelanggan Lainnya, Volume, dan Nilai Air Bersih Perusahaan Air Bersih Provinsi Kalimantan Tengah menurut Kabupaten/Kota, 2022

No	Kabupaten/Kota	Jumlah Pelanggan	Volume (ribu m ³)	Nilai (juta rupiah)
(1)	(2)	(3)	(4)	(5)
1	KOTAWARINGIN BARAT	218	79,83	190,37
2	KOTAWARINGIN TIMUR	-	-	-
3	KAPUAS	-	-	-
4	BARITO SELATAN	1.631	42,98	138,31
5	BARITO UTARA	-	-	-
6	SUKAMARA	2,0	0,42	2,98
7	LAMANDAU	3	1,14	34,15
8	SERUYAN	-	-	-
9	KATINGAN	-	-	-
10	PULANG PISAU	-	-	-
11	GUNUNG MAS	-	-	-
12	BARITO TIMUR	-	-	-
13	MURUNG RAYA	-	-	-
14	PALANGKA RAYA	48	0,14	1,00
KALIMANTAN TENGAH		1.902	124,52	366,81

Sumber: Survei Tahunan Perusahaan Air Bersih, 2023

Tabel 22 Volume Produksi Air Bersih Perusahaan Air Bersih Provinsi Kalimantan Tengah menurut Kabupaten/Kota dan Bulan (ribu m³), 2022

No	Kabupaten/Kota	Jan	Feb	Mar	Apr	Mei
(1)	(2)	(3)	(4)	(5)	(6)	(7)
1	KOTAWARINGIN BARAT	497,91	501,90	495,88	502,77	534,80
2	KOTAWARINGIN TIMUR	1.096,01	1.050,01	1.079,70	1.122,20	1.119,26
3	KAPUAS	540,26	547,15	519,51	571,19	548,07
4	BARITO SELATAN	384,96	373,58	342,10	368,99	415,72
5	BARITO UTARA	447,76	440,61	397,33	450,89	454,58
6	SUKAMARA	47,07	46,29	42,95	47,10	45,94
7	LAMANDAU	146,97	143,56	148,90	143,22	155,93
8	SERUYAN	141,04	126,90	115,45	107,51	114,63
9	KATINGAN	147,61	144,01	151,90	153,71	159,02
10	PULANG PISAU	129,13	118,97	129,54	128,83	135,18
11	GUNUNG MAS	156,29	149,32	137,86	154,75	147,40
12	BARITO TIMUR	37,75	37,67	37,52	37,32	37,68
13	MURUNG RAYA	74,40	73,79	71,34	77,53	81,30
14	PALANGKA RAYA	506,10	459,84	508,78	486,32	491,69
KALIMANTAN TENGAH		4.353,24	4.213,60	4.178,75	4.352,33	4.441,19
Rata-Rata		310,95	300,97	298,48	310,88	317,23

Sumber: Survei Tahunan Perusahaan Air Bersih, 2023

Lanjutan Tabel 22

No	Kabupaten/Kota	Jun	Jul	Ags	Sept	Okt
(1)	(2)	(8)	(9)	(10)	(11)	(12)
1	KOTAWARINGIN BARAT	491,81	452,66	512,49	519,15	519,05
2	KOTAWARINGIN TIMUR	1.070,60	1.081,37	1.096,83	1.071,71	1.083,32
3	KAPUAS	545,58	548,32	547,94	531,07	516,05
4	BARITO SELATAN	355,61	378,15	367,16	398,95	377,23
5	BARITO UTARA	429,27	445,87	453,31	455,52	448,32
6	SUKAMARA	47,02	45,82	46,99	46,44	45,77
7	LAMANDAU	150,57	177,85	175,84	184,72	179,47
8	SERUYAN	100,95	105,99	104,60	102,28	104,80
9	KATINGAN	158,32	162,89	156,65	148,57	161,12
10	PULANG PISAU	130,58	136,65	131,62	138,56	135,73
11	GUNUNG MAS	160,43	149,81	159,26	152,05	151,65
12	BARITO TIMUR	37,35	37,95	37,96	38,42	39,03
13	MURUNG RAYA	83,82	85,29	86,07	79,94	79,44
14	PALANGKA RAYA	485,66	493,51	520,91	520,91	503,92
KALIMANTAN TENGAH		4.247,55	4.302,12	4.397,63	4.388,29	4.344,90
Rata-Rata		303,40	307,29	314,12	313,45	310,35

Sumber: Survei Tahunan Perusahaan Air Bersih, 2023

Lanjutan Tabel 22

No	Kabupaten/Kota	Nov	Des	Total	Rata-Rata
(1)	(2)	(13)	(14)	(15)	(16)
1	KOTAWARINGIN BARAT	499,89	536,89	6.065,17	505,43
2	KOTAWARINGIN TIMUR	1.080,68	1.102,77	13.054,46	1.087,87
3	KAPUAS	534,44	514,54	6.464,13	538,68
4	BARITO SELATAN	380,32	381,57	4.524,34	377,03
5	BARITO UTARA	462,35	466,19	5.352,02	446,00
6	SUKAMARA	46,65	45,53	553,57	46,13
7	LAMANDAU	180,01	181,40	1.968,42	164,04
8	SERUYAN	103,84	106,80	1.334,79	111,23
9	KATINGAN	157,98	166,71	1.868,49	155,71
10	PULANG PISAU	142,20	151,73	1.608,72	134,06
11	GUNUNG MAS	157,21	151,99	1.828,02	152,34
12	BARITO TIMUR	40,39	41,02	460,05	38,34
13	MURUNG RAYA	87,30	82,22	962,42	80,20
14	PALANGKA RAYA	466,60	492,67	5.936,90	494,74
KALIMANTAN TENGAH		4.339,86	4.422,03	51.981,48	4.331,79
Rata-Rata		309,99	315,86	3.712,96	309,41

Sumber: Survei Tahunan Perusahaan Air Bersih, 2023

Tabel 23 Pendapatan Lain Perusahaan Air Bersih Provinsi Kalimantan Tengah menurut Kabupaten/Kota dan Jenis Pendapatan (juta rupiah), 2022

No	Kabupaten/Kota	Pemasangan	Denda
		Sambungan Baru dan Penyambungan Kembali	
(1)	(2)	(3)	(4)
1	KOTAWARINGIN BARAT	-	-
2	KOTAWARINGIN TIMUR	2.852,16	84,44
3	KAPUAS	80,93	-
4	BARITO SELATAN	319,80	477,51
5	BARITO UTARA	729,08	365,81
6	SUKAMARA	14,57	62,00
7	LAMANDAU	416,97	279,79
8	SERUYAN	69,83	296,98
9	KATINGAN	50,93	0,75
10	PULANG PISAU	45,20	230,00
11	GUNUNG MAS	27,48	-
12	BARITO TIMUR	13,88	105,64
13	MURUNG RAYA	254,41	102,99
14	PALANGKA RAYA	206,87	117,63
KALIMANTAN TENGAH		5.082,07	2.123,54

Sumber: Survei Tahunan Perusahaan Air Bersih, 2023

Lanjutan Tabel 23

No	Kabupaten/Kota	Lainnya	Total
(1)	(2)	(5)	(6)
1	KOTAWARINGIN BARAT	-	-
2	KOTAWARINGIN TIMUR	1.054,64	3.991,24
3	KAPUAS	337,71	418,64
4	BARITO SELATAN	61,45	858,76
5	BARITO UTARA	66,84	1.161,73
6	SUKAMARA	-	76,57
7	LAMANDAU	-	696,76
8	SERUYAN	2.039,20	2.406,00
9	KATINGAN	-	51,68
10	PULANG PISAU	10,91	286,11
11	GUNUNG MAS	524,58	552,06
12	BARITO TIMUR	-	119,51
13	MURUNG RAYA	441,06	798,45
14	PALANGKA RAYA	151,76	476,25
KALIMANTAN TENGAH		4.688,15	11.893,76

Sumber: Survei Tahunan Perusahaan Air Bersih, 2023

DAFTAR PUSTAKA

Pedoman Pencacahan Survei Pertambangan dan Energi 2023.

BPS: Jakarta. Badan Pusat Statistik. 2023.

Statistik Air Bersih 2018–2022, Volume 14, 2023. BPS: Jakarta.

Badan Pusat Statistik. 2023.

Provinsi Kalimantan Tengah Dalam Angka 2023. BPS Provinsi

Kalimantan Tengah: Palangka Raya. Badan Pusat Statistik

Provinsi Kalimantan Tengah. 2023.

ST 2023
SENSUS PERTANIAN

BerAKHLAK
Berorientasi Pelayanan Akuntabel Kompeten
Harmonis Loyal Adaptif Kolaboratif

**# bangga
melayani
bangsa**

DATA

MENCERDASKAN BANGSA

**BADAN PUSAT STATISTIK
PROVINSI KALIMANTAN TENGAH**

Jl. Kapten Piere Tendean No. 06, Palangka Raya, 73112

Telp: (0536) 3228105, Fax: (0536) 3221380

Homepage: <http://kalteng.bps.go.id>, Email: bps6200@bps.go.id

ISSN 2354-7839



9 772354 783007 >

