



**BADAN PUSAT STATISTIK  
KABUPATEN HULU SUNGAI TENGAH**

# **BERITA RESMI STATISTIK**

**1 Maret 2024**

**Deddy Winarno, S.ST., M.Si.**  
Kepala BPS Kabupaten Hulu Sungai Tengah



# Catatan Peristiwa



## **Musim hujan**

Curah hujan yang cukup tinggi menyebabkan supply komoditas ikan dan sayur menurun.



## **Kenaikan Harga Beras**

Pergeseran puncak panen menyebabkan supply beras menurun bahkan pada tingkat nasional.



BADAN PUSAT STATISTIK  
KABUPATEN HULU SUNGAI TENGAH

# I N F L A S I

PERKEMBANGAN INDEKS HARGA KONSUMEN  
KABUPATEN HULU SUNGAI TENGAH

No. 02/03/6307/Th. I, 1 Maret 2024



# INFLASI FEBRUARI 2024

## Inflasi Bulan ke Bulan

(Februari 2024 terhadap Januari 2024)

**-0,28%**

## Inflasi Tahun ke Tahun

(Februari 2024 terhadap Februari 2023)

**3,48%**

## Inflasi Tahun Kalender

(Februari 2024 terhadap Desember 2023)

**0,90%**

### Perkembangan inflasi bulan ke bulan (%)



### Inflasi Berdasarkan Kelompok Pengeluaran (*m-to-m*, %)

Rincian	Inflasi	Andil Inflasi
<b>Inflasi Umum</b>	<b>-0,28</b>	<b>-0,28</b>
1. Makanan, Minuman, dan Tembakau	-0,80	-0,34
2. Pakaian dan Alas Kaki	0,46	0,03
3. Perumahan, Air, Listrik, dan Bahan Bakar Rumah Tangga	-0,14	-0,01
4. Perlengkapan, Peralatan, dan Pemeliharaan Rutin Rumah Tangga	0,50	0,02
5. Kesehatan	0,00	0,00
6. Transportasi	0,00	0,00
7. Informasi, Komunikasi, dan Jasa Keuangan	-0,11	-0,01
8. Rekreasi, Olahraga, dan Budaya	-0,36	0,00
9. Pendidikan	0,00	0,00
10. Penyediaan Makanan dan Minuman/Restoran	0,13	0,02
11. Perawatan Pribadi dan Jasa Lainnya	0,11	0,01



# INFLASI FEBRUARI 2024 (*y-on-y*)

**Inflasi Tahun ke Tahun**  
(Februari 2024 terhadap Februari 2023)

**3,48%**

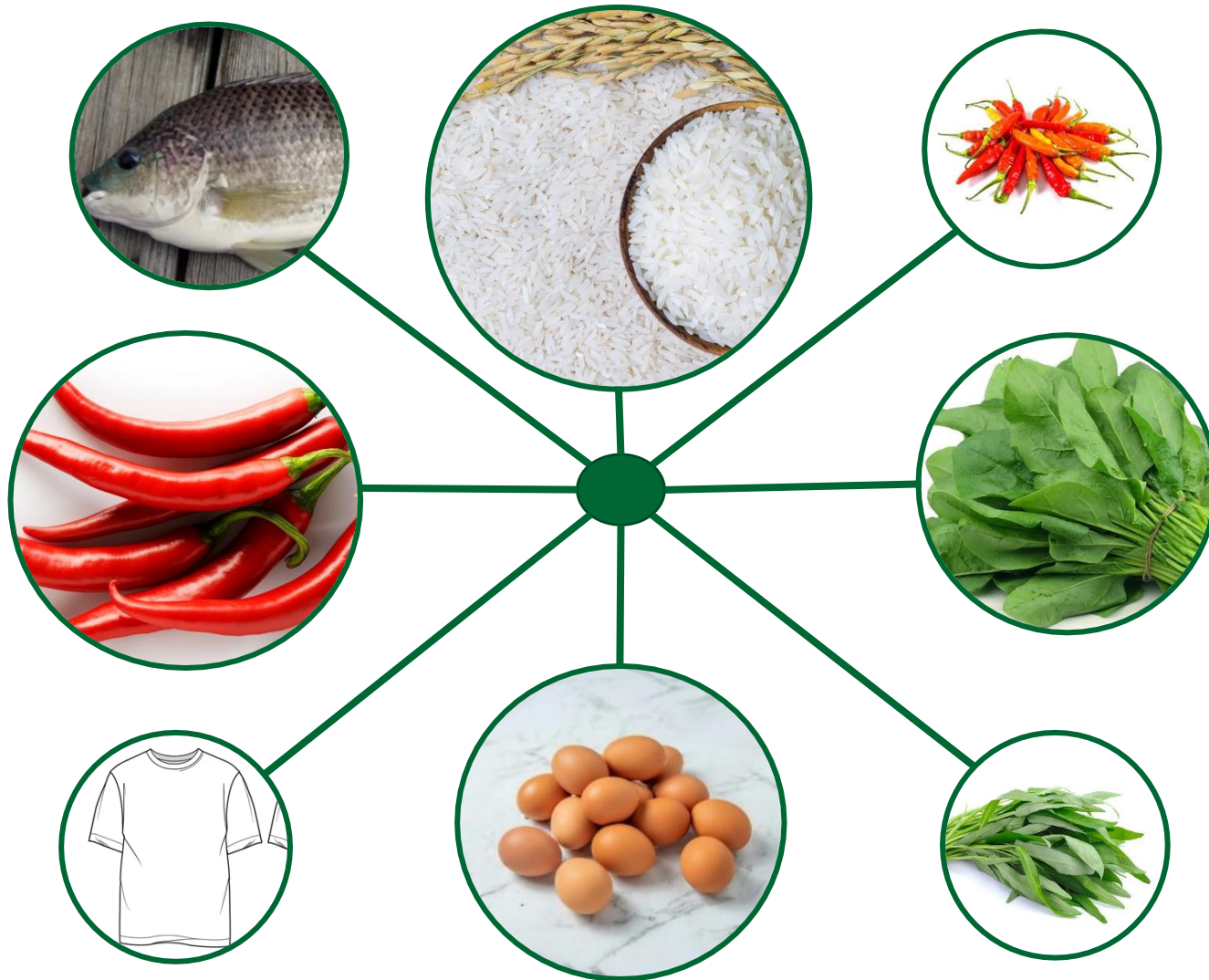
## Perkembangan inflasi tahun ke tahun (%)



## Inflasi Berdasarkan Kelompok (*y-on-y, %*)

Rincian	Inflasi	Andil Inflasi
<b>INFLASI UMUM</b>	<b>3,48</b>	<b>3,48</b>
1. Makanan, Minuman, dan Tembakau	5,86	2,36
2. Pakaian dan Alas Kaki	2,75	0,16
3. Perumahan, Air, Listrik, dan Bahan Bakar Rumah Tangga	0,86	0,08
4. Perlengkapan, Peralatan, dan Pemeliharaan Rutin Rumah Tangga	2,42	0,10
5. Kesehatan	1,93	0,04
6. Transportasi	0,38	0,03
7. Informasi, Komunikasi, dan Jasa Keuangan	0,05	0,00
8. Rekreasi, Olahraga, dan Budaya	2,58	0,04
9. Pendidikan	0,00	0,00
10. Penyediaan Makanan dan Minuman/Restoran	4,11	0,62
11. Perawatan Pribadi dan Jasa Lainnya	0,85	0,05


# Komoditas Pendorong Inflasi



## Bulan ke Bulan

- Beras
- Cabai Merah
- Telur Ayam Ras
- Bayam
- Ikan Nila
- Baju Kaos Tanpa Kerah
- Kangkung
- Cabai Rawit

# Komoditas Pendorong Inflasi

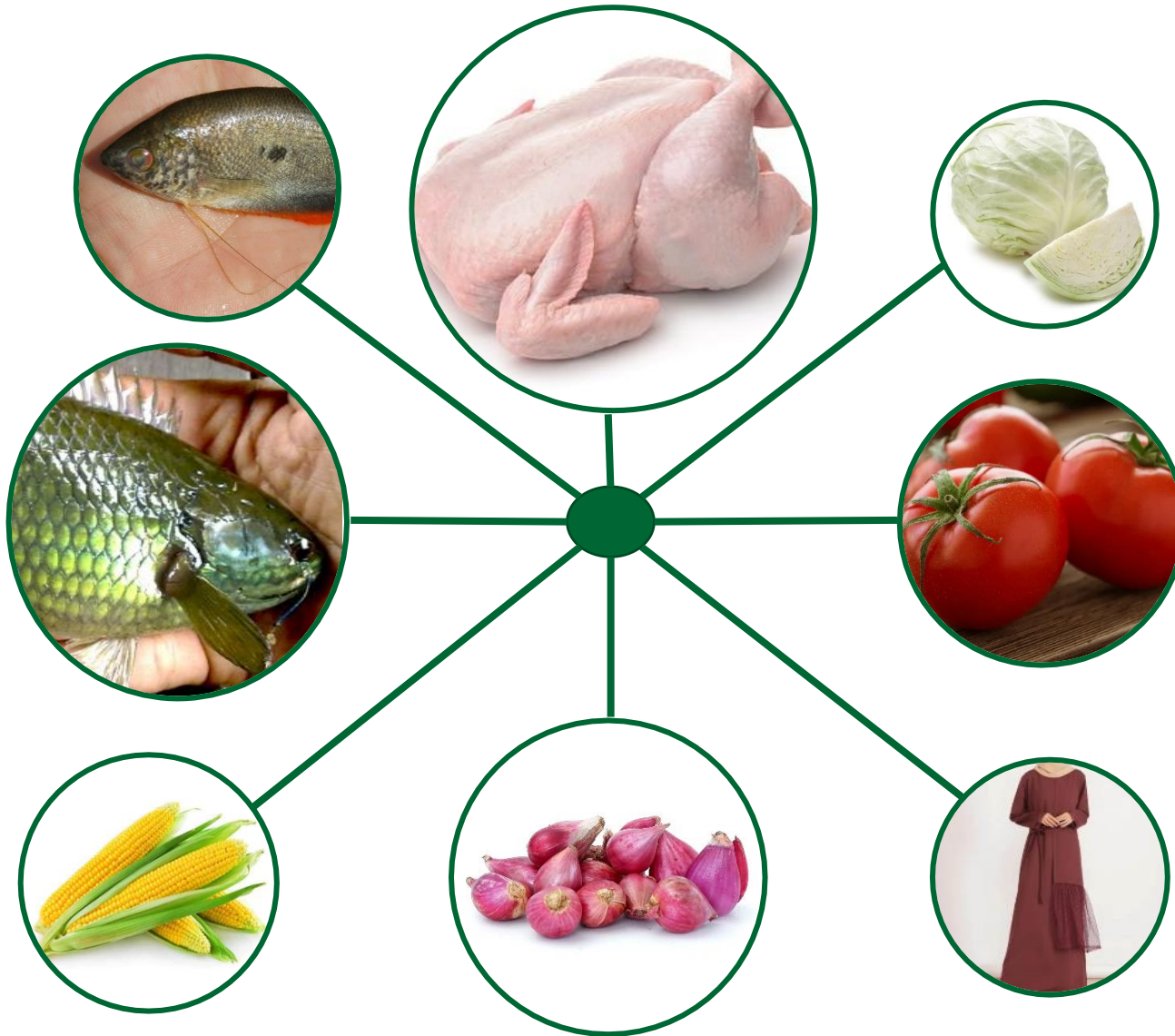


## Tahun ke Tahun

- Beras
- Ikan Gabus
- Ikan Nila
- Cabai Merah
- Nasi Dengan Lauk
- Ikan Goreng
- Sigaret Kretek Mesin
- Tomat



# Komoditas Pendorong Deflasi




## Bulan ke Bulan

- Daging Ayam Ras
- Ikan Papuyu
- Bawang Merah
- Tomat
- Ikan Sepat Siam
- Jagung Manis
- Baju Muslim Wanita
- Kol Putih/Kubis



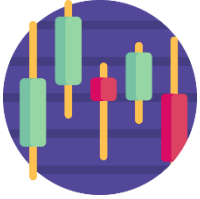
# Komoditas Pendorong Deflasi



## Tahun ke Tahun

- Daging Ayam Ras
- Ikan Papuyu
- Minyak Goreng
- Ikan Sepat Siam
- Kacang Panjang
- Baju Muslim Wanita
- Ikan Layang
- Ikan Asin Telang

# RINGKASAN INFLASI FEBRUARI 2024



Pada bulan Februari 2024, terjadi deflasi *m-to-m* sebesar **0,28%**, inflasi *y-on-y* sebesar **3,48%** dan inflasi *y-to-d* sebesar **0,90%**



Penyumbang utama deflasi bulan Februari 2024 secara *m-to-m* adalah kelompok makanan, minuman, dan tembakau dengan andil **-0,33%**. Komoditas penyumbang utama deflasi antara lain **daging ayam ras, ikan papuyu, bawang merah, tomat, ikan sepat siam, dan jagung manis.**



Penyumbang utama inflasi bulan Februari 2024 secara *y-on-y* adalah:

- ▶ Kelompok **makanan, minuman, dan tembakau** dengan andil **2,36%**. Komoditas penyumbang utama inflasi pada kelompok ini adalah **beras, ikan gabus, ikan nila, cabai merah, sigaret kretek mesin, tomat, dan gula pasir**
- ▶ Kelompok **Penyediaan Makanan dan Minuman/Restoran** dengan andil **0,62%**. Komoditas penyumbang utama inflasi pada kelompok ini adalah **nasi dengan lauk, ikan goreng, dan sayur olahan**
- ▶ Kelompok **Pakaian dan Alas Kaki** dengan andil **0,16%**. Komoditas penyumbang utama inflasi pada kelompok ini adalah **T-shirt pria**



**BAHAN TAYANG DAN NASKAH BRS  
DAPAT DIUNDUH MELALUI TAUTAN BERIKUT:**

***<https://hulusungaitengahkab.bps.go.id/pressrelease.html>***

