


KEADAAN KETENAGAKERJAAN PROVINSI PAPUA 2016



KEADAAN KETENAGAKERJAAN PROVINSI PAPUA 2016



KEADAAN KETENAGAKERJAAN PROVINSI PAPUA TAHUN 2016

I S S N : 2477-4596
No. Publikasi : 94520.1706
Katalog BPS : 2303004.94
Ukuran Buku : 21 X 29,7 cm (A4 Landscape)
Jumlah Halaman : xvi + 147 halaman
Naskah : Bidang Statistik Sosial
Gambar Kulit : Bidang Integrasi Pengolahan Data Dan Diseminasi Statistik
Diterbitkan Oleh : © BPS Propinsi Papua
Dicetak Oleh : C.V Mitra Karya Pura

Dilarang mengumumkan, mendistribusikan, mengomunikasikan, dan/atau menggandakan sebagian atau seluruh isi buku ini untuk tujuan komersial tanpa izin tertulis dari Badan Pusat Statistik

KATA PENGANTAR

Publikasi ini memuat gambaran Keadaan Angkatan Kerja di Provinsi Papua kondisi Agustus Tahun 2016. Keadaan ketenagakerjaan tersebut diperoleh dari hasil Survei Angkatan Kerja Nasional (Sakernas) yang dilakukan oleh Badan Pusat Statistik (BPS) Provinsi Papua pada bulan Agustus tahun 2016.


Publikasi ini menyajikan beberapa informasi dalam bentuk tabel-tabel dan ulasan singkat. Tabel-tabel yang disajikan dalam ini dirinci menurut daerah perkotaan dan pedesaan, kabupaten/kota, jenis kelamin, golongan umur, dan pendidikan tertinggi yang ditamatkan.

Diharapkan Publikasi Keadaan Ketenagakerjaan dapat dimanfaatkan untuk mendapatkan gambaran keadaan ketenagakerjaan. Ucapan terima kasih dan penghargaan diberikan kepada berbagai pihak yang telah membantu dalam penerbitan publikasi ini. Akhirnya, kami mengharapkan saran dan masukan demi perbaikan penerbitan di masa yang akan datang.

Jayapura, 10 Oktober 2017

Kepala Badan Pusat Statistik

Provinsi Papua,



Drs. Simon Sapary, M.Sc

NIP. 19660607 199302 1 001

DAFTAR ISI

JUDUL	HALAMAN
Kata Pengantar.....	iii
Daftar Isi.....	iv
Bab I Pendahuluan	1
Bab II Metodologi Survei Angkatan Kerja Nasional Tahun 2016.....	5
Bab III Konsep dan Definisi	15
Bab IV Ulasan Singkat.....	20
 DAFTAR TABEL	
Tabel 01.1 Penduduk 15 tahun ke Atas Menurut Golongan Umur dan Kegiatan Seminggu Yang Lalu (Agustus 2016) Kota-Desa / Laki-laki-Perempuan	33
Tabel 01.2 Penduduk 15 tahun ke Atas Menurut Golongan Umur dan Kegiatan Seminggu Yang Lalu (Agustus 2016) Kota / Laki-laki-Perempuan	34
Tabel 01.3 Penduduk 15 tahun ke Atas Menurut Golongan Umur dan Kegiatan Seminggu Yang Lalu (Agustus 2016) Desa / Laki-laki-Perempuan	35
Tabel 01.4 Penduduk 15 tahun ke Atas Menurut Golongan Umur dan Kegiatan Seminggu Yang Lalu (Agustus 2016) Kota-Desa / Laki-laki.....	36
Tabel 01.5 Penduduk 15 tahun ke Atas Menurut Golongan Umur dan Kegiatan Seminggu Yang Lalu (Agustus 2016) Kota-Desa / Perempuan	37

Tabel 02.1	Penduduk 15 tahun ke Atas Menurut Pendidikan Tertinggi Yang Ditamatkan dan Kegiatan Seminggu Yang Lalu (Agustus 2016) Kota-Desa / Laki-laki-Perempuan	38
Tabel 02.2	Penduduk 15 tahun ke Atas Menurut Pendidikan Tertinggi Yang Ditamatkan dan Kegiatan Seminggu Yang Lalu (Agustus 2016) Kota / Laki-laki-Perempuan	39
Tabel 02.3	Penduduk 15 tahun ke Atas Menurut Pendidikan Tertinggi Yang Ditamatkan dan Kegiatan Seminggu Yang Lalu (Agustus 2016) Desa / Laki-laki-Perempuan	40
Tabel 02.4	Penduduk 15 tahun ke Atas Menurut Pendidikan Tertinggi Yang Ditamatkan dan Kegiatan Seminggu Yang Lalu (Agustus 2016) Kota-Desa / Laki-laki.....	41
Tabel 02.5	Penduduk 15 tahun ke Atas Menurut Pendidikan Tertinggi Yang Ditamatkan dan Kegiatan Seminggu Yang Lalu (Agustus 2016) Kota-Desa /Perempuan	42
Tabel 03.1	Penduduk 15 tahun ke Atas yang termasuk angkatan kerja menurut golongan umur dan pendidikan tertinggi yang ditamatkan (Agustus 2016) Kota-Desa / Laki-laki-Perempuan.	43
Tabel 03.2	Penduduk 15 tahun ke Atas yang termasuk angkatan kerja menurut golongan umur dan pendidikan tertinggi yang ditamatkan (Agustus 2016) Kota / Laki-laki-Perempuan.	44
Tabel 03.3	Penduduk 15 tahun ke Atas yang termasuk angkatan kerja menurut golongan umur dan pendidikan tertinggi yang ditamatkan (Agustus 2016 Desa / Laki-laki-Perempuan.	45
Tabel 03.4	Penduduk 15 tahun ke Atas yang termasuk angkatan kerja menurut golongan umur dan pendidikan tertinggi yang ditamatkan (Agustus 2016) Kota-Desa / Laki-laki	50
Tabel 03.5	Penduduk 15 tahun ke Atas yang termasuk angkatan kerja menurut golongan umur dan pendidikan tertinggi yang ditamatkan (Agustus 2016) Kota-Desa /Perempuan.	51
Tabel 04.1	Penduduk 15 tahun ke Atas yang Bekerja Selama Seminggu Yang lalu Menurut Golongan Umur dan Pendidikan	

	Yang Ditamatkan (Agustus 2016) Kota-Desa / Laki-laki-Perempuan	48
Tabel 04.2	Penduduk 15 tahun ke Atas yang Bekerja Selama Seminggu Yang lalu Menurut Golongan Umur dan Pendidikan Yang Ditamatkan (Agustus 2016) Kota / Laki-laki-Perempuan	49
Tabel 04.3	Penduduk 15 tahun ke Atas yang Bekerja Selama Seminggu Yang lalu Menurut Golongan Umur dan Pendidikan Yang Ditamatkan (Agustus 2016) Desa / Laki-laki-Perempuan	50
Tabel 04.4	Penduduk 15 tahun ke Atas yang Bekerja Selama Seminggu Yang lalu Menurut Golongan Umur dan Pendidikan Yang Ditamatkan (Agustus 2016) Kota-Desa / Laki-laki	51
Tabel 04.5	Penduduk 15 tahun ke Atas yang Bekerja Selama Seminggu Yang lalu Menurut Golongan Umur dan Pendidikan Yang Ditamatkan (Agustus 2016) Kota-Desa / Laki-laki	52
Tabel 05.1	Penduduk 15 tahun ke Atas yang Bekerja Selama Seminggu Yang lalu Menurut Golongan Umur dan Jumlah Jam Kerja Seluruhnya (Agustus 2016) Kota-Desa / Laki-laki-Perempuan	53
Tabel 05.2	Penduduk 15 tahun ke Atas yang Bekerja Selama Seminggu Yang lalu Menurut Golongan Umur dan Jumlah Jam Kerja Seluruhnya (Agustus 2016) Kota / Laki-laki-Perempuan	54
Tabel 05.3	Penduduk 15 tahun ke Atas yang Bekerja Selama Seminggu Yang lalu Menurut Golongan Umur dan Jumlah Jam Kerja Seluruhnya (Agustus 2016) Desa / Laki-laki-Perempuan	55
Tabel 05.4	Penduduk 15 tahun ke Atas yang Bekerja Selama Seminggu Yang lalu Menurut Golongan Umur dan Jumlah Jam Kerja Seluruhnya (Agustus 2016) Kota-Desa / Laki-laki	56
Tabel 05.5	Penduduk 15 tahun ke Atas yang Bekerja Selama Seminggu Yang lalu Menurut Golongan Umur dan Jumlah Jam Kerja Seluruhnya (Agustus 2016) Kota-Desa / Perempuan	57

Tabel 06.1	Penduduk 15 tahun ke Atas yang Bekerja Selama Seminggu Yang lalu Menurut Golongan Umur dan Lapangan Pekerjaan Utama (Agustus 2016) Kota-Desa / Laki-laki-Perempuan	58
Tabel 06.2	Penduduk 15 tahun ke Atas yang Bekerja Selama Seminggu Yang lalu Menurut Golongan Umur dan Lapangan Pekerjaan Utama (Agustus 2016) Kota / Laki-laki-Perempuan	59
Tabel 06.3	Penduduk 15 tahun ke Atas yang Bekerja Selama Seminggu Yang lalu Menurut Golongan Umur dan Lapangan Pekerjaan Utama (Agustus 2016) Desa / Laki-laki-Perempuan	60
Tabel 06.4	Penduduk 15 tahun ke Atas yang Bekerja Selama Seminggu Yang lalu Menurut Golongan Umur dan Lapangan Pekerjaan Utama (Agustus 2016) Kota-Desa / Laki-laki	61
Tabel 06.5	Penduduk 15 tahun ke Atas yang Bekerja Selama Seminggu Yang lalu Menurut Golongan Umur dan Lapangan Pekerjaan Utama (Agustus 2016) Kota-Desa / Perempuan	62
Tabel 07.1	Penduduk 15 tahun ke Atas yang Bekerja Selama Seminggu Yang lalu Menurut Golongan Umur dan Status Pekerjaan Utama (Agustus 2016) Kota-Desa / Laki-laki-Perempuan	63
Tabel 07.2	Penduduk 15 tahun ke Atas yang Bekerja Selama Seminggu Yang lalu Menurut Golongan Umur dan Status Pekerjaan Utama (Agustus 2016) Kota / Laki-laki-Perempuan	64
Tabel 07.3	Penduduk 15 tahun ke Atas yang Bekerja Selama Seminggu Yang lalu Menurut Golongan Umur dan Status Pekerjaan Utama (Agustus 2016) Desa / Laki-laki-Perempuan	65
Tabel 07.4	Penduduk 15 tahun ke Atas yang Bekerja Selama Seminggu Yang lalu Menurut Golongan Umur dan Status Pekerjaan Utama (Agustus 2016) Kota-Desa / Laki-laki	66
Tabel 07.5	Penduduk 15 tahun ke Atas yang Bekerja Selama Seminggu Yang lalu Menurut Golongan Umur dan Status Pekerjaan Utama (Agustus 2016) Kota-Desa / Perempuan	67

Tabel 8.1	Penduduk 15 tahun ke Atas yang Bekerja Selama Seminggu Yang lalu Menurut Lapangan Pekerjaan Utama dan Pendidikan Tertinggi yang Ditamatkan (Agustus 2016) Kota-Desa / Laki-laki-Perempuan	68
Tabel 8.2	Penduduk 15 tahun ke Atas yang Bekerja Selama Seminggu Yang lalu Menurut Lapangan Pekerjaan Utama dan Pendidikan Tertinggi yang Ditamatkan (Agustus 2016) Kota / Laki-laki-Perempuan	69
Tabel 8.3	Penduduk 15 tahun ke Atas yang Bekerja Selama Seminggu Yang lalu Menurut Lapangan Pekerjaan Utama dan Pendidikan Tertinggi yang Ditamatkan (Agustus 2016) Desa / Laki-laki-Perempuan	70
Tabel 8.4	Penduduk 15 tahun ke Atas yang Bekerja Selama Seminggu Yang lalu Menurut Lapangan Pekerjaan Utama dan Pendidikan Tertinggi yang Ditamatkan (Agustus 2016) Kota-Desa / Laki-laki	71
Tabel 8.5	Penduduk 15 tahun ke Atas yang Bekerja Selama Seminggu Yang lalu Menurut Lapangan Pekerjaan Utama dan Pendidikan Tertinggi yang Ditamatkan (Agustus 2016) Kota-Desa / Perempuan	72
Tabel 9.1	Penduduk 15 tahun ke Atas yang Bekerja Selama Seminggu Yang lalu Menurut Status Pekerjaan Utama dan Pendidikan Tertinggi yang Ditamatkan (Agustus 2016) Kota-Desa / Laki-laki-Perempuan	73
Tabel 9.2	Penduduk 15 tahun ke Atas yang Bekerja Selama Seminggu Yang lalu Menurut Status Pekerjaan Utama dan Pendidikan Tertinggi yang Ditamatkan (Agustus 2016) Kota / Laki-laki-Perempuan	74
Tabel 9.3	Penduduk 15 tahun ke Atas yang Bekerja Selama Seminggu Yang lalu Menurut Status Pekerjaan Utama dan Pendidikan Tertinggi yang Ditamatkan (Agustus 2016) Desa / Laki-laki-Perempuan	75
Tabel 9.4	Penduduk 15 tahun ke Atas yang Bekerja Selama Seminggu Yang lalu Menurut Status Pekerjaan Utama dan Pendidikan Tertinggi yang Ditamatkan (Agustus 2016) Kota-Desa / Laki-laki	76
Tabel 9.5	Penduduk 15 tahun ke Atas yang Bekerja Selama Seminggu Yang lalu Menurut Status Pekerjaan Utama dan Pendidikan Tertinggi yang Ditamatkan (Agustus 2016) Kota-Desa / Perempuan	77

Tabel 10.1	Penduduk 15 tahun ke Atas yang Bekerja Selama Seminggu Yang lalu Menurut Pendidikan Tertinggi yang Dita- matkan dan Jumlah jam Kerja Seluruhnya (Agustus 2016) Kota-Desa / Laki-laki-Perempuan	78
Tabel 10.2	Penduduk 15 tahun ke Atas yang Bekerja Selama Seminggu Yang lalu Menurut Pendidikan Tertinggi yang Dita- matkan dan Jumlah jam Kerja Seluruhnya (Agustus 2016) Kota / Laki-laki-Perempuan	79
Tabel 10.3	Penduduk 15 tahun ke Atas yang Bekerja Selama Seminggu Yang lalu Menurut Pendidikan Tertinggi yang Dita- matkan dan Jumlah jam Kerja Seluruhnya (Agustus 2016) Desa / Laki-laki-Perempuan	80
Tabel 10.4	Penduduk 15 tahun ke Atas yang Bekerja Selama Seminggu Yang lalu Menurut Pendidikan Tertinggi yang Dita- matkan dan Jumlah jam Kerja Seluruhnya (Agustus 2016) Kota-Desa / Laki-laki	81
Tabel 10.5	Penduduk 15 tahun ke Atas yang Bekerja Selama Seminggu Yang lalu Menurut Pendidikan Tertinggi yang Dita- matkan dan Jumlah jam Kerja Seluruhnya (Agustus 2016) Kota-Desa / Perempuan	82
Tabel 11.1	Penduduk 15 tahun ke Atas yang Bekerja Selama Seminggu Yang lalu Menurut Jumlah Jam Kerja Seluruhnya Dan Lapangan pekerjaan Utama (Agustus 2016) Kota-Desa / Laki-laki-Perempuan	83
Tabel 11.2	Penduduk 15 tahun ke Atas yang Bekerja Selama Seminggu Yang lalu Menurut Jumlah Jam Kerja Seluruhnya Dan Lapangan pekerjaan Utama (Agustus 2016) Kota / Laki-laki-Perempuan	84
Tabel 11.3	Penduduk 15 tahun ke Atas yang Bekerja Selama Seminggu Yang lalu Menurut Jumlah Jam Kerja Seluruhnya Dan Lapangan pekerjaan Utama (Agustus 2016) Desa / Laki-laki-Perempuan	85
Tabel 11.4	Penduduk 15 tahun ke Atas yang Bekerja Selama Seminggu Yang lalu Menurut Jumlah Jam Kerja Seluruhnya Dan Lapangan pekerjaan Utama (Agustus 2016) Kota-Desa / Laki-laki	86
Tabel 11.5	Penduduk 15 tahun ke Atas yang Bekerja Selama Seminggu Yang lalu Menurut Jumlah Jam Kerja Seluruhnya Dan Lapangan pekerjaan Utama (Agustus 2016) Kota-Desa / Perempuan	87

Tabel 12.1	Penduduk 15 tahun ke Atas yang Bekerja Selama Seminggu Yang lalu Menurut Jumlah Jam Kerja Seluruhnya Dan Status Pekerjaan Utama (Agustus 2016) Kota-Desa / Laki-laki-Perempuan	88
Tabel 12.2	Penduduk 15 tahun ke Atas yang Bekerja Selama Seminggu Yang lalu Menurut Jumlah Jam Kerja Seluruhnya Dan Status Pekerjaan Utama (Agustus 2016) Kota / Laki-laki-Perempuan	89
Tabel 12.3	Penduduk 15 tahun ke Atas yang Bekerja Selama Seminggu Yang lalu Menurut Jumlah Jam Kerja Seluruhnya Dan Status Pekerjaan Utama (Agustus 2016) Desa / Laki-laki-Perempuan	90
Tabel 12.4	Penduduk 15 tahun ke Atas yang Bekerja Selama Seminggu Yang lalu Menurut Jumlah Jam Kerja Seluruhnya Dan Status Pekerjaan Utama (Agustus 2016) Kota-Desa / Laki-laki	91
Tabel 12.5	Penduduk 15 tahun ke Atas yang Bekerja Selama Seminggu Yang lalu Menurut Jumlah Jam Kerja Seluruhnya Dan Status Pekerjaan Utama (Agustus 2016) Kota-Desa / Perempuan	92
Tabel 13.1	Penduduk 15 tahun ke Atas yang Bekerja Selama Seminggu Yang lalu Menurut Status Pekerjaan Utama dan Lapangan Pekerjaan Utama (Agustus 2016) Kota-Desa / Laki-laki-Perempuan	93
Tabel 13.2	Penduduk 15 tahun ke Atas yang Bekerja Selama Seminggu Yang lalu Menurut Status Pekerjaan Utama dan Lapangan Pekerjaan Utama (Agustus 2016) Kota / Laki-laki-Perempuan	94
Tabel 13.3	Penduduk 15 tahun ke Atas yang Bekerja Selama Seminggu Yang lalu Menurut Status Pekerjaan Utama dan Lapangan Pekerjaan Utama (Agustus 2016) Desa / Laki-laki-Perempuan	95
Tabel 13.4	Penduduk 15 tahun ke Atas yang Bekerja Selama Seminggu Yang lalu Menurut Status Pekerjaan Utama dan Lapangan Pekerjaan Utama (Agustus 2016) Kota-Desa / Laki-laki	96
Tabel 13.5	Penduduk 15 tahun ke Atas yang Bekerja Selama Seminggu Yang lalu Menurut Status Pekerjaan Utama dan Lapangan Pekerjaan Utama (Agustus 2016) Kota-Desa / Perempuan	97

Tabel 14.1	Penduduk 15 tahun ke Atas yang Bekerja Selama Seminggu Yang lalu Menurut Pekerjaan Utama dan Pendidikan Tertinggi yang Ditamatkan (Agustus 2016) Kota-Desa / Laki-laki -Perempuan	98
Tabel 14.2	Penduduk 15 tahun ke Atas yang Bekerja Selama Seminggu Yang lalu Menurut Pekerjaan Utama dan Pendidikan Tertinggi yang Ditamatkan (Agustus 2016) Kota / Laki-laki -Perempuan	99
Tabel 14.3	Penduduk 15 tahun ke Atas yang Bekerja Selama Seminggu Yang lalu Menurut Pekerjaan Utama dan Pendidikan Tertinggi yang Ditamatkan (Agustus 2016) Desa / Laki-laki -Perempuan	100
Tabel 14.4	Penduduk 15 tahun ke Atas yang Bekerja Selama Seminggu Yang lalu Menurut Pekerjaan Utama dan Pendidikan Tertinggi yang Ditamatkan (Agustus 2016) Kota-Desa / laki-laki	101
Tabel 14.5	Penduduk 15 tahun ke Atas yang Bekerja Selama Seminggu Yang lalu Menurut Pekerjaan Utama dan Pendidikan Tertinggi yang Ditamatkan (Agustus 2016) Kota-Desa / Perempuan	102
Tabel 15.1	Penduduk 15 tahun ke Atas yang Bekerja Selama Seminggu Yang lalu Menurut Pekerjaan Utama dan Jenis Pekerjaan Utama (Agustus 2016) Kota-Desa / Laki-laki -Perempuan	103
Tabel 15.2	Penduduk 15 tahun ke Atas yang Bekerja Selama Seminggu Yang lalu Menurut Pekerjaan Utama dan Jenis Pekerjaan Utama (Agustus 2016) Kota / Laki-laki -Perempuan	104
Tabel 15.3	Penduduk 15 tahun ke Atas yang Bekerja Selama Seminggu Yang lalu Menurut Pekerjaan Utama dan Jenis Pekerjaan Utama (Agustus 2016) Desa / Laki-laki -Perempuan	105
Tabel 15.4	Penduduk 15 tahun ke Atas yang Bekerja Selama Seminggu Yang lalu Menurut Pekerjaan Utama dan Jenis Pekerjaan Utama (Agustus 2016) Kota-Desa / Laki-laki	106
Tabel 15.5	Penduduk 15 tahun ke Atas yang Bekerja Selama Seminggu Yang lalu Menurut Pekerjaan Utama dan Jenis Pekerjaan Utama (Agustus 2016) Kota-Desa / Perempuan	107

Tabel 16.1	Penduduk 15 tahun ke Atas yang Bekerja Selama Seminggu Yang lalu Menurut Status Pekerjaan Utama dan Jenis Pekerjaan Utama (Agustus 2016) Kota-Desa / Laki-laki -Perempuan	108
Tabel 16.2	Penduduk 15 tahun ke Atas yang Bekerja Selama Seminggu Yang lalu Menurut Status Pekerjaan Utama dan Jenis Pekerjaan Utama (Agustus 2016) Kota / Laki-laki -Perempuan	109
Tabel 16.3	Penduduk 15 tahun ke Atas yang Bekerja Selama Seminggu Yang lalu Menurut Status Pekerjaan Utama dan Jenis Pekerjaan Utama (Agustus 2016) Desa / Laki-laki -Perempuan	110
Tabel 16.4	Penduduk 15 tahun ke Atas yang Bekerja Selama Seminggu Yang lalu Menurut Status Pekerjaan Utama dan Jenis Pekerjaan Utama (Agustus 2016) Kota-Desa / Laki-laki	111
Tabel 16.5	Penduduk 15 tahun ke Atas yang Bekerja Selama Seminggu Yang lalu Menurut Status Pekerjaan Utama dan Jenis Pekerjaan Utama (Agustus 2016) Kota-Desa / Perempuan	112
Tabel 17.1	Penduduk 15 tahun ke Atas yang Bekerja Selama Seminggu Yang lalu Menurut Jumlah Jam Kerja pada Pekerjaan Utama dan Lapangan Pekerjaan Utama (Agustus 2016) Kota-Desa / Laki-laki -Perempuan	113
Tabel 17.2	Penduduk 15 tahun ke Atas yang Bekerja Selama Seminggu Yang lalu Menurut Jumlah Jam Kerja pada Pekerjaan Utama dan Lapangan Pekerjaan Utama (Agustus 2016) Kota / Laki-laki -Perempuan	114
Tabel 17.3	Penduduk 15 tahun ke Atas yang Bekerja Selama Seminggu Yang lalu Menurut Jumlah Jam Kerja pada Pekerjaan Utama dan Lapangan Pekerjaan Utama (Agustus 2016) Desa / Laki-laki -Perempuan	115
Tabel 17.4	Penduduk 15 tahun ke Atas yang Bekerja Selama Seminggu Yang lalu Menurut Jumlah Jam Kerja pada Pekerjaan Utama dan Lapangan Pekerjaan Utama (Agustus 2016) Kota-Desa / Laki-laki	116
Tabel 17.5	Penduduk 15 tahun ke Atas yang Bekerja Selama Seminggu Yang lalu Menurut Jumlah Jam Kerja pada Pekerjaan Utama dan Lapangan Pekerjaan Utama (Agustus 2016) Kota-Desa / Perempuan	117

Tabel 18.1	Penduduk 15 tahun ke Atas yang Bekerja Selama Seminggu Yang lalu Menurut Jumlah Jam Kerja pada Pekerjaan Utama dan status pekerjaan utama (Agustus 2016) Kota-Desa / Laki-laki -Perempuan	118
Tabel 18.2	Penduduk 15 tahun ke Atas yang Bekerja Selama Seminggu Yang lalu Menurut Jumlah Jam Kerja pada Pekerjaan Utama dan status pekerjaan utama (Agustus 2016) Kota / Laki-laki -Perempuan	119
Tabel 18.3	Penduduk 15 tahun ke Atas yang Bekerja Selama Seminggu Yang lalu Menurut Jumlah Jam Kerja pada Pekerjaan Utama dan status pekerjaan utama (Agustus 2016) Desa / Laki-laki -Perempuan	120
Tabel 18.4	Penduduk 15 tahun ke Atas yang Bekerja Selama Seminggu Yang lalu Menurut Jumlah Jam Kerja pada Pekerjaan Utama dan status pekerjaan utama (Agustus 2016) Kota-Desa / Laki-laki.....	121
Tabel 18.5	Penduduk 15 tahun ke Atas yang Bekerja Selama Seminggu Yang lalu Menurut Jumlah Jam Kerja pada Pekerjaan Utama dan status pekerjaan utama (Agustus 2016) Kota-Desa / Perempuan	122
Tabel 19.1	Penduduk 15 tahun ke Atas yang Termasuk Pengangguran Terbuka Menurut Golongan Umur dan Pendidikan Tertinggi Yang Ditamatkan (Agustus 2016) Kota-Desa / Laki-laki -Perempuan	123
Tabel 19.2	Penduduk 15 tahun ke Atas yang Termasuk Pengangguran Terbuka Menurut Golongan Umur dan Pendidikan Tertinggi Yang Ditamatkan (Agustus 2016) Kota-Desa / Laki-laki -Perempuan	124
Tabel 19.3	Penduduk 15 tahun ke Atas yang Termasuk Pengangguran Terbuka Menurut Golongan Umur dan Pendidikan Tertinggi Yang Ditamatkan (Agustus 2016) Kota-Desa / Laki-laki -Perempuan	125
Tabel 19.4	Penduduk 15 tahun ke Atas yang Termasuk Pengangguran Terbuka Menurut Golongan Umur dan Pendidikan Tertinggi Yang Ditamatkan (Agustus 2016) Kota-Desa / Laki-laki -Perempuan	126
Tabel 19.5	Penduduk 15 tahun ke Atas yang Termasuk Pengangguran Terbuka Menurut Golongan Umur dan Pendidikan Tertinggi Yang Ditamatkan (Agustus 2016) Kota-Desa / Laki-laki -Perempuan	127

Tabel 20.1	Penduduk 15 tahun ke Atas yang Termasuk Pengangguran Terbuka Menurut Golongan Umur dan Kategori Pengangguran Terbuka (Agustus 2016) Kota-Desa / Laki-laki -Perempuan	128
Tabel 20.2	Penduduk 15 tahun ke Atas yang Termasuk Pengangguran Terbuka Menurut Golongan Umur dan Kategori Pengangguran Terbuka (Agustus 2016) Kota / Laki-laki -Perempuan	129
Tabel 20.3	Penduduk 15 tahun ke Atas yang Termasuk Pengangguran Terbuka Menurut Golongan Umur dan Kategori Pengangguran Terbuka (Agustus 2016) Desa / Laki-laki -Perempuan	130
Tabel 20.4	Penduduk 15 tahun ke Atas yang Termasuk Pengangguran Terbuka Menurut Golongan Umur dan Kategori Pengangguran Terbuka (Agustus 2016) Kota-Desa / Laki-laki	131
Tabel 20.5	Penduduk 15 tahun ke Atas yang Termasuk Pengangguran Terbuka Menurut Golongan Umur dan Kategori Pengangguran Terbuka (Agustus 2016) Kota-Desa / Perempuan	132
Tabel 21.1	Penduduk 15 tahun ke Atas yang Termasuk Pengangguran Terbuka Menurut Pendidikan Tertinggi dan Kategori Pengangguran Terbuka (Agustus 2016) Kota-Desa / Laki-laki -Perempuan	133
Tabel 21.2	Penduduk 15 tahun ke Atas yang Termasuk Pengangguran Terbuka Menurut Pendidikan Tertinggi dan Kategori Pengangguran Terbuka (Agustus 2016) Kota / Laki-laki -Perempuan	134
Tabel 21.3	Penduduk 15 tahun ke Atas yang Termasuk Pengangguran Terbuka Menurut Pendidikan Tertinggi dan Kategori Pengangguran Terbuka (Agustus 2016) Desa / Laki-laki -Perempuan	135
Tabel 21.4	Penduduk 15 tahun ke Atas yang Termasuk Pengangguran Terbuka Menurut Pendidikan Tertinggi dan Kategori Pengangguran Terbuka (Agustus 2016) Kota-Desa / Laki-laki	136
Tabel 21.5	Penduduk 15 tahun ke Atas yang Termasuk Pengangguran Terbuka Menurut Pendidikan Tertinggi dan Kategori Pengangguran Terbuka (Agustus 2016) Kota-Desa / Perempuan	137

Tabel 22.1	Penduduk 15 tahun ke Atas Menurut Pendidikan tertinggi yang Ditamatkan dan Klasifikasi Pengangguran (Agustus 2016) Kota-Desa / Laki-laki -Perempuan	138
Tabel 22.2	Penduduk 15 tahun ke Atas Menurut Pendidikan tertinggi yang Ditamatkan dan Klasifikasi Pengangguran (Agustus 2016) Kota / Laki-laki -Perempuan	139
Tabel 22.3	Penduduk 15 tahun ke Atas Menurut Pendidikan tertinggi yang Ditamatkan dan Klasifikasi Pengangguran (Agustus 2016) Desa / Laki-laki -Perempuan	140
Tabel 22.4	Penduduk 15 tahun ke Atas Menurut Pendidikan tertinggi yang Ditamatkan dan Klasifikasi Pengangguran (Agustus 2016) Kota-Desa / Laki-laki	141
Tabel 22.5	Penduduk 15 tahun ke Atas Menurut Pendidikan tertinggi yang Ditamatkan dan Klasifikasi Pengangguran (Agustus 2016) Kota-Desa / Perempuan	142
Tabel 23.1	Penduduk 15 tahun ke Atas Menurut Golongan Umur dan Klasifikasi Pengangguran (Agustus 2016) Kota-Desa / Laki-laki -Perempuan	143
Tabel 23.2	Penduduk 15 tahun ke Atas Menurut Golongan Umur dan Klasifikasi Pengangguran (Agustus 2016) Kota / Laki-laki -Perempuan	144
Tabel 23.3	Penduduk 15 tahun ke Atas Menurut Golongan Umur dan Klasifikasi Pengangguran (Agustus 2016) Desa / Laki-laki -Perempuan	145
Tabel 23.4	Penduduk 15 tahun ke Atas Menurut Golongan Umur dan Klasifikasi Pengangguran (Agustus 2016) Kota-Desa / Laki-laki	146
Tabel 23.5	Penduduk 15 tahun ke Atas Menurut Golongan Umur dan Klasifikasi Pengangguran (Agustus 2016) Kota-Desa / Perempuan	147

BAB I

PENDAHULUAN

1.1. Umum

Data ketenagakerjaan yang dikumpulkan oleh Badan Pusat Statistik (BPS) melalui sensus atau survei antara lain : Sensus Penduduk (SP), Survei Penduduk Antar-Sensus (SUPAS), Survei Sosial Ekonomi Nasional (SUSENAS) dan Survei Angkatan Kerja Nasional (SAKERNAS). Dari survei-survei tersebut, hanya Sakernas yang dirancang khusus untuk mengumpulkan data yang dapat menggambarkan keadaan umum ketenagakerjaan antar-periode pencacahan.

Kegiatan pengumpulan data ketenagakerjaan pertama kali dilaksanakan tahun 1976 sampai dengan saat ini. Sakernas ini mengalami berbagai perubahan baik dalam periode pencacahan maupun cakupan sampel wilayah dan rumah tangga. Tahun 1986 sampai dengan 1993 Sakernas dilaksanakan secara triwulan, tahun 1994 sampai dengan 2001 secara tahunan setiap bulan Agustus, dan tahun 2002 sampai dengan 2004 selain secara tahunan juga dilaksanakan secara triwulanan. Sakernas tahunan maupun triwulanan (periode 1986 sampai dengan 1993), dirancang untuk penyajian data sampai dengan tingkat nasional, sedangkan Sakernas triwulanan dalam periode 2002 sampai dengan 2004 dirancang untuk penyajian indikator ketenagakerjaan tingkat nasional atau Indonesia.

Dengan semakin mendesaknya tuntutan data ketenagakerjaan, baik variasi, kontinuitas dan kemuktahirannya serta berdasarkan berbagai pertimbangan, maka mulai tahun 2005 Sakernas dilaksanakan secara semesteran, yakni semester I dilaksanakan pada bulan Februari dan Semester II pada bulan Agustus. Dalam penyajiannya, angka ketenagakerjaan mulai 2007-2010 data ketenagakerjaan pada bulan Agustus sudah disajikan sampai dengan tingkat kabupaten/kota.

Dengan semakin mendesaknya tuntutan data ketenagakerjaan baik variasi, kontinuitas, kemutakhiran dan peningkatan akurasi data yang dihasilkan, maka pengumpulan data Sakernas periode 2011-2014 dilakukan secara triwulanan dengan *fresh sample* sebanyak 25 persen per triwulan yaitu; bulan Februari (Triwulan I), Mei (Triwulan II), Agustus (Triwulan III), dan November (Triwulan IV) yang penyajian datanya dirancang sampai tingkat provinsi. Khusus triwulan III sampel mendapatkan sampel tambahan sebanyak tiga kali lipat dari triwulan biasa, hal ini untuk mendapatkan tingkat estimasi kabupaten.

Untuk kegiatan Sakernas pada bulan Agustus (2011-2014) selain dengan sampel triwulanan juga terdapat sampel tambahan, dimaksudkan untuk memperoleh angka tahunan sebagai estimasi penyajian data sampai tingkat kabupaten/kota. Mulai tahun 2015, Sakernas kembali dilaksanakan secara semesteran yaitu pada bulan Februari (Sakernas Semester I) untuk mendapatkan estimasi hingga tingkat provinsi. Pada bulan Agustus, selain sampel Sakernas Semester II terdapat sampel tambahan untuk memperoleh estimasi penyajian data hingga tingkat Kabupaten/Kota.

1.2. Tujuan

Secara umum, tujuan pengumpulan data Sakernas Agustus tahun 2015 adalah menyediakan data pokok ketenagakerjaan yang berkesinambungan setiap tahun. Secara khusus, untuk memperoleh informasi data jumlah penduduk yang bekerja, pengangguran, dan penduduk yang pernah berhenti/pindah bekerja, serta perkembangannya di tingkat nasional maupun tingkat provinsi.

1.3. Ruang Lingkup

Sakernas bulan Agustus tahun 2016 dilaksanakan di seluruh wilayah Provinsi Papua dengan jumlah sampel sebanyak 204 Blok Sensus (BS) dan 2.040 rumah tangga yang tersebar di 29 kabupaten/kota, yaitu kabupaten Merauke, Jayawijaya, Jayapura, Nabire, Kep. Yapen, Biak Numfor, Paniai, Puncak Jaya, Mimika, Boven Digoel, Mappi, Asmat, Yahukimo, Peg. Bintang, Tolikara, Sarmi, Keerom, Waropen, Supiori, Mamberamo Raya, Nduga, Lanny Jaya, Mamberamo Tengah, Yalimo, Puncak, Dogiyai, Intan Jaya, Deiyai dan Kota Jayapura. Oleh karena kebijakan pemerintah terkait penghematan anggaran termasuk kegiatan Sakernas Agustus 2016 maka minimum sampel untuk mengestimasi indikator pada setiap kabupaten/kota tidak dapat dilakukan. Dengan demikian maka indikator yang disajikan terbatas pada angka provinsi.

1.4. Data yang Dikumpulkan

Dari setiap rumah tangga sampel dikumpulkan keterangan mengenai keadaan umum setiap anggota rumah tangga yang mencakup nama, hubungan dengan kepala rumah tangga, jenis kelamin, dan umur. Untuk anggota rumah tangga yang berumur 10 tahun ke atas akan ditanyakan keterangan mengenai status perkawinan, pendidikan dan kegiatan seminggu yang lalu. Anggota

rumah tangga berumur 10 tahun ke atas yang termasuk bekerja, ditanyakan lebih lanjut mengenai lapangan usaha pekerjaan, jenis pekerjaan, status pekerjaan, jumlah hari dan jam kerja selama seminggu. Sedangkan untuk art yang tidak bekerja, ditanyakan apakah sedang mencari pekerjaan, pekerjaan yang diinginkan, dan alasan mencari pekerjaan

1.5. Tahapan Pelaksanaan Kegiatan

Kegiatan pelaksanaan di lapangan dimulai dari pemutakhiran *updating* bangunan di setiap blok sensus terpilih dengan daftar SAK2016.P. Setelah seluruh bangunan sensus dalam satu blok sensus didaftar ataupun di*update*, dilakukan pencacahan terhadap sampel yang dipilih secara acak dengan prosedur yang sudah ditentukan. Seluruh sampel rumah tangga disalin ke dalam daftar SAK2016.DSRT untuk dijadikan acuan pencacah di lapangan untuk mendatangi rumah tangga yang terkena sampel.

Pencacahan sampel rumah tangga didasarkan pada pertanyaan pada daftar SAK2016.AK dengan mengajukan pertanyaan kepada salah satu anggota rumah tangga yang dapat memberikan keterangan secara rinci mengenai keadaan rumah tangga. Setelah seluruh rumah tangga sampel selesai dicacah dilakukan pemeriksaan daftar oleh pemeriksa yang sudah ditentukan. Tahapan terakhir dari pelaksanaan di lapangan adalah mengunjungi ulang rumah tangga sampel apabila daftar pertanyaan masih memerlukan klarifikasi untuk memperkecil kesalahan dalam pencacahan.

Tahapan kegiatan selanjutnya adalah pengolahan data. Hasil pengolahan data disajikan dalam bentuk tabulasi yang sudah dirancang sebelumnya. Dari hasil tabulasi tersebut diperoleh gambaran mengenai keadaan ketenagakerjaan di suatu wilayah.

BAB II
METODOLOGI SURVEI ANGKATAN KERJA NASIONAL
TAHUN 2016

A. Kerangka Sampel

Dalam penjelasan ini diberikan gambaran metodologi sampling secara nasional. Kerangka sampel yang digunakan terdiri dari tiga jenis, yaitu kerangka sampel untuk penarikan sampel tahap pertama, kerangka sampel untuk penarikan sampel tahap kedua dan kerangka sampel untuk penarikan sampel tahap ketiga. Blok sensus dalam kerangka sampel dipilah menjadi dua kelompok, yaitu blok sensus terpilih untuk estimasi tingkat provinsi, dan blok sensus komplemen (sebagai tambahan untuk estimasi kabupaten).

Kerangka sampel induk atau *sampling frame* induk kegiatan Susenas, Sakernas, dan SUPAS 2016 adalah sekitar 180.000 blok sensus (25% populasi) yang ditarik secara PPS *size* rumah tangga SP2010 dari *master frame* blok sensus 720 ribuan. Selanjutnya untuk kegiatan Sakernas dapat didefinisikan sebagai berikut:

1. Kerangka sampel tahap pertama adalah daftar blok sensus biasa SP2010

2. Kerangka sampel tahap kedua adalah daftar 25% blok sensus SP2010 yang sudah ada kode stratanya. 25% blok sensus ini disebut *sampling frame* induk
3. Kerangka sampel tahap ketiga adalah daftar rumah tangga hasil pemutakhiran di setiap blok sensus terpilih

B. Desain Sampel

Estimasi Kabupaten/kota

Sampel dipilih dengan metode *two stages one phase stratified sampling*

Tahap 1: Memilih 25% blok sensus populasi secara Probability Proportional to Size (PPS), dengan size jumlah rumah tangga hasil SP2010 di setiap strata

Tahap 2: Memilih sejumlah n blok sensus sesuai alokasi secara *systematic* di setiap strata urban/rural per kabupaten/kota per strata lapangan pekerjaan

Tahap 3: Memilih 10 rumah tangga hasil pemutakhiran secara *systematic sampling*

Estimasi Provinsi

Sampel untuk Sakernas estimasi provinsi merupakan subsampel dari Sakernas estimasi kabupaten/kota dan dipilih menggunakan metode *two stages stratified sampling* seperti berikut:

Tahap 1: Memilih 5.000 blok sensus secara *systematic sampling* dari 20.000 blok sensus estimasi kabupaten/kota sesuai alokasi dan mempertimbangkan distribusi sampel per strata di tingkat kabupaten/kota

Tahap 2: Memilih 10 rumah tangga hasil pemutakhiran secara *systematic sampling*

C. Skema Sampling Kabupaten/Kota

Tahap/ Phase	Unit	Jumlah unit strata h		Metode penarikan sampel	Peluang pemilihan sampel	Fraksi sampling
		Populasi	Sampel			
1	Blok Sensus	N_h	n'_h	<i>PPS-with replacement</i>	$\frac{Z_{hi}}{Z_h}$	$n'_h \frac{Z_{hi}}{Z_h}$
		n'_h	n_h	<i>Systematic</i>	$\frac{1}{n'_h}$	$\frac{n_h}{n'_h}$
2	Rumahtangga	M_{hi}^{up}	\bar{m}	<i>Systematic</i>	$\frac{1}{M_{hi}^{up}}$	$\frac{\bar{m}}{M_{hi}^{up}}$

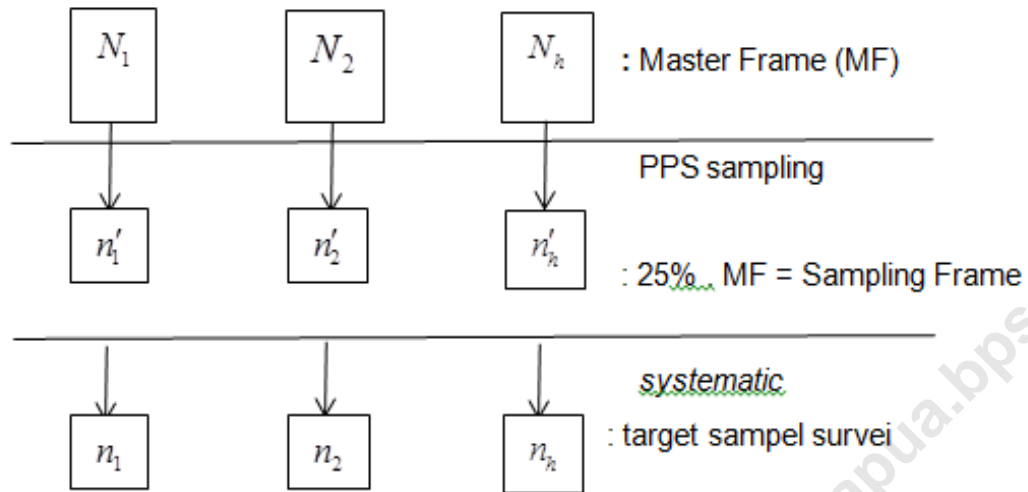
Sampling fraction Kab/Kota :

$$F = f_1 \times f_2 \times f_3 = n'_h \frac{Z_{hi}}{Z_h} \times \frac{n_h}{n'_h} \times \frac{\bar{m}}{M_{hi}^{up}} = \frac{n_h Z_{hi} \bar{m}}{Z_h M_{hi}^{up}}$$

Sampling fraction Provinsi :

$$F = F_{kab} \cdot \frac{n_h^{prop}}{n_h^{kab}}$$

Skema pengambilan sampel sampai blok sensus dapat digambarkan sbb:



D. Design Weight

Tahapan yang dilakukan dalam menyusun penimbang:

1. Membangun *initial weight* berdasarkan *sampling scheme*

Initial/base weight merupakan *invers* dari *sampling fraction*, yaitu

$$W^{design} = \frac{1}{F}$$

Design weight ini dibangun dari rumah tangga hasil updating dan target awal pencacahan. Agar *design weight* bagus maka perlu dilakukan kontrol pada kegiatan pemutakhiran rumah tangga.

2. *Non response adjustment weighted*

Non respon adjusment weight digunakan untuk revisi nilai *weight* berdasarkan realisasi pencacahan pada tingkat blok sensus dan rumah tangga dengan tetap menjaga total nilai *probability* pada sampling frame.

3. *Trimming weight*

Trimming bertujuan untuk mereduksi variasi *weight* antar blok sensus dengan tetap mengacu kepada *total weight* sebagai kontrol nilai total estimasi.

4. *Secondary data control*

Secondary data control menggunakan kelompok umur dan jenis kelamin dari data proyeksi penduduk. Kelompok umur sangat bergantung pada distribusi hasil pencacahan.

5. Kalibrasi dari data proyeksi : total jumlah dari proyeksi digunakan sebagai kalibrasi dalam proses akhir penyusunan *weight*.

E. Stratifikasi Lapangan Usaha

Dasar Pemikiran:

A. Karakteristik antar blok sensus yang bervariasi memungkinkan untuk dilakukan proses pengelompokan sehingga blok sensus yang memiliki kesamaan karakteristik diupayakan berada pada kelompok (strata) yang sama. Stratifikasi dilakukan pada level kabupaten/kota. Strata yang terbentuk adalah:

- 1) Strata pertanian dan pertambangan
- 2) Strata industri, konstruksi dan keuangan
- 3) Strata perdagangan dan jasa
- 4) Strata lainnya

B. Stratifikasi blok sensus dilakukan untuk meningkatkan presisi dan efisiensi desain & menjamin keterwakilan sampel dari tiap kelompok/strata.

3.8.2 Sumber data

Sumber data yang digunakan adalah data hasil pencacahan lengkap SP2010. Variabel yang dijadikan dasar stratifikasi adalah lapangan usaha atau bidang pekerjaan kepala rumah tangga (KRT). Dari 19 kode lapangan usaha dikelompokkan menjadi 4 strata yaitu:

Label variabel	Strata	Kode	Keterangan
Lapangan usaha atau bidang pekerjaan KRT	1	1	Pertanian tanaman padi dan palawija
	1	2	Hortikultura
	1	3	Perkebunan
	1	4	Perikanan
	1	5	Peternakan
	1	6	Kehutanan
	1	7	Pertambangan
	2	8	Industri pengolahan
	4	9	Listrik dan gas
	2	10	Konstruksi/bangunan
	3	11	Perdagangan

Label variabel	Strata	Kode	Keterangan
	4	12	Hotel dan rumah makan
Lapangan usaha atau bidang pekerjaan KRT	4	13	Transportasi dan pergudangan
	4	14	Informasi dan komunikasi
	2	15	Keuangan dan asuransi
	3	16	Jasa pendidikan
	3	17	Jasa kesehatan
	3	18	Jasa kemasyarakatan
	4	19	Lainnya

3.8.3 Metode Pembentukan Strata

Pembentukan strata dilakukan secara bertahap yaitu:

Menentukan lapangan usaha rumah tangga berdasarkan lapangan usaha kepala rumah tangga (KRT) kemudian mengelompokkan rumah tangga tersebut ke dalam salah satu kategori, dan diperoleh jumlah rumah tangga menurut kategori.

Stratifikasi blok sensus :

1) Penghitungan indeks konsentrasi blok sensus

Misalkan jumlah rumah tangga di blok sensus ke-i, kategori lapangan usaha ke-k (k=1, 2, 3, 4) adalah M_{ki} dan jumlah populasi blok sensus di kabupaten/kota adalah N maka indeks konsentrasinya dirumuskan sebagai berikut:

$$I_k = \frac{M_{ki}}{\sum M_{ki}} \times N$$

Selanjutnya dilakukan pembentukan strata dengan aturan bahwa blok sensus ke-i dikategorikan sebagai strata ke-k

jika: I_k bernilai maksimum

2) Pembentukan strata blok sensus dengan mengelompokkan blok sensus ke dalam 4 strata berdasarkan jumlah kategori dominan di blok sensus tersebut.

F. Daftar Sampel Blok Sensus Terpilih

Daftar sampel blok sensus Sakernas 2016 seperti halnya Susenas sebelumnya terdiri dari identitas wilayah untuk 512 kabupaten/kota dan 34 provinsi sesuai kondisi master wilayah terakhir. Identitas blok sensus dinyatakan dengan nomor kode sampel (NKS). NKS terdiri dari 5 digit:

Digit 1 : Kode 1 = blok sensus terpilih untuk kegiatan Februari 7 Agustus

Kode 2 = blok sensus terpilih untuk kegiatan Agustus

Digit 2-5 : Nomor urut sampel: 0001-4999 (*rural*) dan

Nomor urut sampel > 5000 (*urban*)

Petugas tidak boleh mengganti blok sensus terpilih. Pemutakhiran harus dilakukan secara menyeluruh (lengkap) pada wilayah blok sensus terpilih.

G. Pemilihan sampel rumah tangga (DSRT)

Hasil pemutakhiran rumah tangga sepenuhnya harus *diinput* atau dientri. Program entri disiapkan BPS pusat. Program ini sekaligus menyediakan fasilitas penarikan sampel, sehingga petugas hanya focus pada entri hasil pemutakhiran rumah tangga secara benar. Petugas selanjutnya dapat mencetak Daftar sampel SAK15.DSRT sebanyak 10 rumah tangga hasil penarikan sampel.

BAB III

KONSEP DAN DEFINISI

Konsep pengumpulan data angkatan kerja yang digunakan dalam publikasi ini berdasarkan *The Labour Force Concept* yang direkomendasikan oleh *International Labour Organization (ILO)*. Konsep ini membagi penduduk menjadi dua kelompok yaitu penduduk yang termasuk ke dalam usia kerja dan bukan usia kerja.

Berikut ini akan dijelaskan mengenai konsep dan definisi yang digunakan dalam publikasi ini:

1. Penduduk usia kerja adalah penduduk yang berumur 15 tahun ke atas
2. Penduduk usia kerja dibagi menjadi dua kelompok yaitu angkatan kerja dan bukan angkatan kerja
3. Angkatan kerja adalah penduduk berumur 15 tahun ke atas yang kegiatan utama bekerja, dan atau sementara tidak bekerja (pada saat referensi waktu survei), dan atau sedang menganggur (tidak punya pekerjaan).
4. Bukan angkatan kerja adalah penduduk berumur 15 tahun ke atas yang kegiatannya utamanya bersekolah, mengurus rumah tangga dan lainnya.

5. Bekerja adalah kegiatan yang dilakukan seseorang dengan maksud memperoleh atau membantu memperoleh (pekerja tidak dibayar) pendapatan atau keuntungan. Kegiatan bekerja tersebut paling sedikit dilakukan 1 jam (tanpa terputus) dalam seminggu yang lalu.
6. Pekerja informal adalah penduduk yang bekerja dengan status/kedudukan pekerjaannya sebagai berusaha sendiri, berusaha dibantu buruh tidak dibayar/tidak tetap, pekerja bebas di pertanian dan non pertanian, serta pekerja tidak dibayar.
7. Sementara tidak bekerja adalah seseorang yang telah mempunyai pekerjaan, tetapi selama seminggu yang lalu tidak melakukan kegiatan bekerja karena berbagai alasan, seperti sakit, cuti, menunggu panen, mogok dan sebagainya.
8. Pengangguran terbuka adalah seseorang yang selama seminggu yang lalu tidak melakukan kegiatan bekerja, seperti mencari pekerjaan, mempersiapkan suatu usaha, mereka yang tidak mungkin mendapatkan pekerjaan, dan sudah punya pekerjaan tetapi belum bekerja.
9. Mencari pekerjaan adalah kegiatan seseorang yang termasuk ke dalam belum pernah bekerja dan sedang berusaha mendapatkan pekerjaan, sudah pernah bekerja tetapi belum puas terhadap pekerjaan tersebut karena ingin mendapatkan pekerjaan yang lebih baik.

10. Mempersiapkan suatu usaha adalah suatu kegiatan yang dilakukan dalam rangka mempersiapkan suatu usaha/pekerjaan yang baru dengan telah melakukan tindakan nyata, seperti mengumpulkan modal atau mencari lokasi/tempat usaha, atau mengurus surat izin usaha dan sebagainya.
11. Setengah pengangguran adalah mereka yang melakukan kegiatan bekerja di bawah jam kerja normal, yaitu kurang dari 35 jam seminggu.
12. Sekolah adalah seseorang yang melakukan kegiatan dengan bersekolah di sekolah formal, mulai dari pendidikan dasar sampai pendidikan tinggi.
13. Mengurus rumah tangga adalah seseorang yang melakukan kegiatan dengan mengurus rumah tangga tanpa mendapat imbalan baik dalam bentuk uang maupun barang.
14. Kegiatan lainnya adalah seseorang yang melakukan kegiatan di luar kegiatan bekerja, sekolah dan mengurus rumah tangga, seperti pensiunan, orang tua yang sudah jompo, cacat jasmani dll.
15. Pendidikan tertinggi yang ditamatkan adalah seseorang yang telah menamatkan suatu jenjang pendidikan di suatu sekolah formal dengan telah memperoleh ijazah atau surat tanda tamat belajar.

16. Jumlah jam kerja adalah jumlah dari jam kerja seluruh kegiatan yang secara ekonomis memperoleh atau membantu memperoleh pendapatan atau keuntungan.
17. Lapangan usaha pekerjaan, adalah suatu bidang/tempat dari seseorang melakukan kegiatan bekerja. Apabila mempunyai kegiatan bekerja pada lebih dari satu lapangan usaha, menentukan lapangan usaha responden adalah melihat keuntungan atau pendapatan yang paling besar atau banyak.
18. Jenis pekerjaan/jabatan, adalah macam pekerjaan yang dilakukan oleh seseorang atau yang ditugaskan kepada seseorang.
19. Upah/gaji adalah imbalan atau penghasilan selama sebulan baik berupa uang maupun barang yang diterima oleh seseorang yang bekerja.
20. Status pekerjaan adalah kedudukan dari seseorang dalam melakukan pekerjaan di suatu unit usaha/kegiatan, seperti :
 - a. Berusaha sendiri adalah bekerja atau berusaha dengan menanggung resiko secara ekonomis.
 - b. Berusaha dibantu buruh tidak tetap/buruh tak dibayar adalah bekerja atau berusaha atas resiko sendiri, dan menggunakan buruh/karyawan /pegawai tak dibayar dan atau buruh/karyawan /pegawai tidak tetap.
 - c. Berusaha dibantu buruh tetap/buruh dibayar adalah berusaha atas resiko sendiri dan mempekerjakan paling sedikit satu orang buruh/karyawan/pegawai tetap yang dibayar.

- d. Buruh/karyawan/pegawai, adalah seseorang yang bekerja pada suatu kantor/perusahaan secara tetap dengan menerima upah/gaji baik berupa uang maupun barang.
- e. Pekerja bebas di pertanian, adalah seseorang yang bekerja pada orang lain/majikan yang tidak tetap di usaha pertanian baik yang merupakan usaha rumah tangga maupun bukan atas dasar balas jasa dengan menerima upah baik uang maupun barang.
- f. Pekerja bebas di non pertanian, adalah seseorang yang bekerja pada orang lain/majikan yang tidak tetap di usaha non pertanian baik yang merupakan usaha rumah tangga maupun bukan atas dasar balas jasa dengan menerima upah baik uang maupun barang
- g. Pekerja tak dibayar, adalah seseorang yang bekerja membantu orang lain yang berusaha dengan tidak mendapat upah/gaji, baik berupa uang maupun barang.

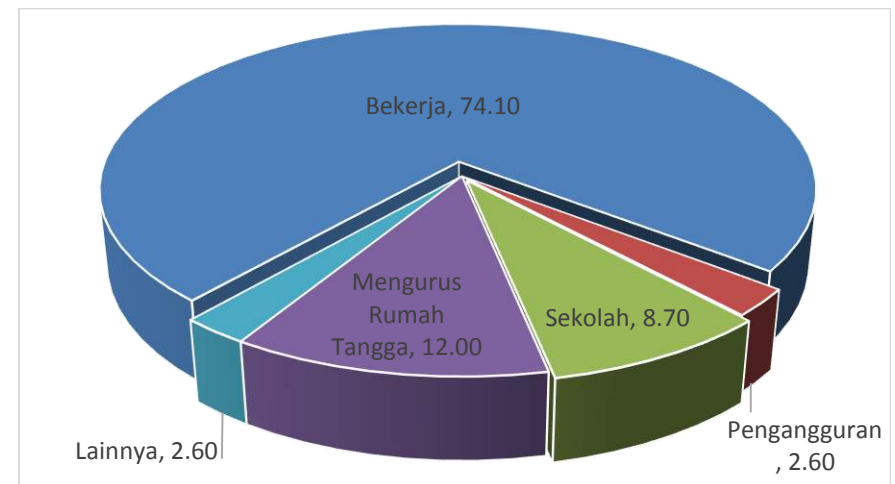
BAB IV ULASAN SINGKAT

4.1 Penduduk Usia Kerja

Dari hasil Survei Angkatan Kerja Nasional (SAKERNAS) tahun 2016 diperkirakan penduduk usia kerja sebanyak 2.245.462 orang atau sekitar 70 persen dari 3,2 juta penduduk Provinsi Papua. Bila dibandingkan dengan jumlah penduduk usia kerja pada tahun 2015 mengalami kenaikan sebesar 2,6 persen. Penduduk usia kerja tersebut sekitar 71.6 persen tinggal di daerah pedesaan. Bila dilihat menurut jenis kelamin, penduduk usia kerja laki-laki yang jumlahnya mencapai 1.196.654 lebih banyak dari perempuan yang persentasenya 53.30 persen.

Berdasarkan Gambar di samping ini diketahui bahwa kegiatan utama sebagian besar penduduk Papua usia kerja adalah bekerja (74 persen). Sementara itu, sebanyak 2,6 persen dari penduduk usia kerja di Papua masih menganggur. Penduduk Provinsi Papua usia kerja yang masih bersekolah sekitar 8,7 persen. Sedangkan penduduk usia kerja yang kegiatan utamanya mengurus rumah tangga sebesar meningkat menjadi 12 persen.

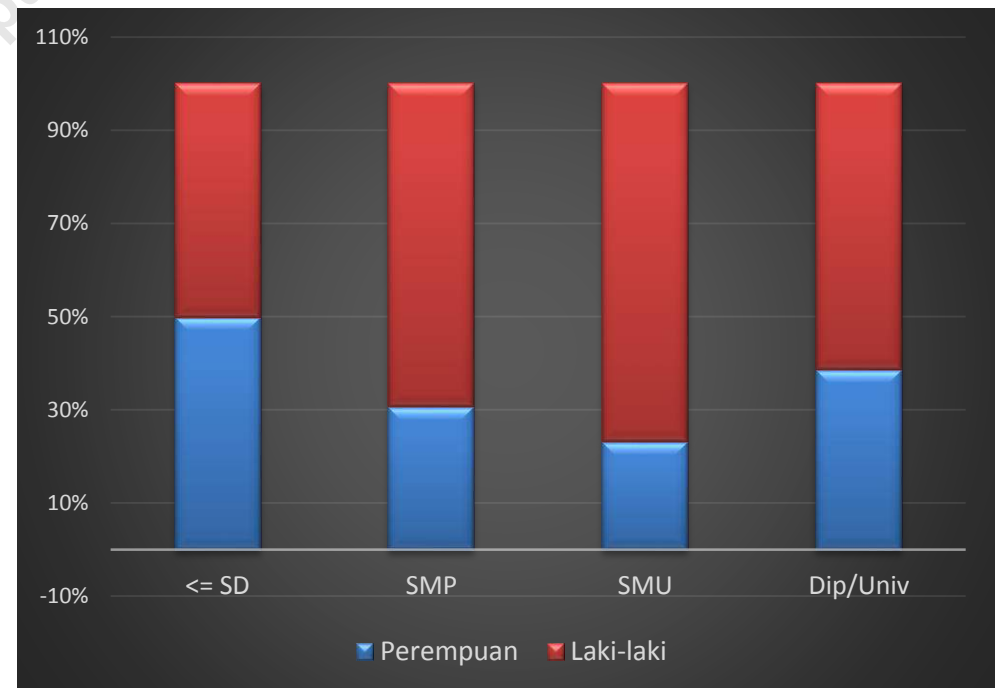
**Persentase Kegiatan Terbanyak Penduduk
Usia Kerja Provinsi Papua Tahun 2016**



Ketimpangan gender masih terlihat dalam hal pendidikan angkatan kerja. Baik dari segi persentase maupun kualitas pendidikan, angkatan kerja perempuan masih kalah dengan angkatan kerja laki-laki. Mulai SD hingga diatas SLTA persentase angkatan kerja perempuan selalu lebih kecil, sedangkan pada pendidikan di bawah SD (tidak tamat SD atau belum pernah sekolah) persentasenya jauh lebih besar perempuan. Potret keadaan angkatan kerja ini hendaknya dapat menjadi bahan pertimbangan untuk menjadikan pendidikan terutama pendidikan bagi wanita sebagai agenda wajib untuk digalakkan di Provinsi Papua.

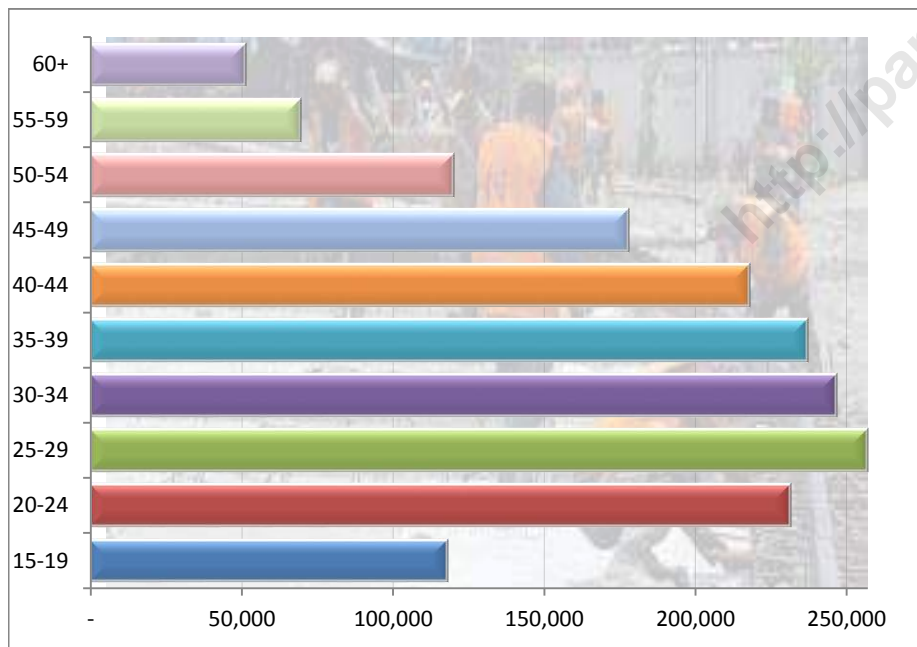
Persentase angkatan kerja yang berpendidikan kurang dari SD hamper sama antara penduduk laki-laki dan perempuan. Namun pada jenjang pendidikan selanjutnya, persentase angkatan kerja penduduk laki-laki jauh lebih tinggi terutama pada jenjang pendidikan SMU. Ini mengindikasikan bahwa kualitas angkatan kerja penduduk laki-laki cenderung masih lebih baik.

Persentase Angkatan Kerja Menurut Jenis Kelamin dan Pendidikan yang Ditamatkan di Papua Tahun 2016



Sebagaimana yang terlihat di bawah, jumlah angkatan kerja di Provinsi Papua adalah sebesar 1.722.162 orang. Jumlah angkatan kerja paling banyak berada pada kelompok umur 25-29 tahun, yaitu sebanyak 256.406 orang. Dengan demikian dapat dikatakan umur kelompok umur 25-29 tahun memiliki produktivitas yang paling tinggi. Kelompok umur 15-19 tahun hingga kelompok umur 30-34 tahun cenderung jumlahnya meningkat sementara pada kelompok umur di atasnya (35-39 hingga 65+) jumlahnya terus menurun.

Angkatan Kerja Menurut Kelompok Umur di Papua Tahun 2016



Ini adalah fenomena yang umum terjadi di mana pada kelompok umur 'muda' jumlahnya relatif lebih kecil karena sebagian memilih untuk sekolah. Sementara pada kelompok umur 'tua' jumlahnya terus menurun seiring penurunan produktivitas dari penduduk lanjut usia.

Secara keseluruhan jumlah angkatan kerja terbanyak berada pada kelompok umur muda (15-34 tahun), kelompok ini adalah kelompok di mana mayoritas pencari kerja dan penduduk bekerja berada.

4.3. Bukan Angkatan Kerja

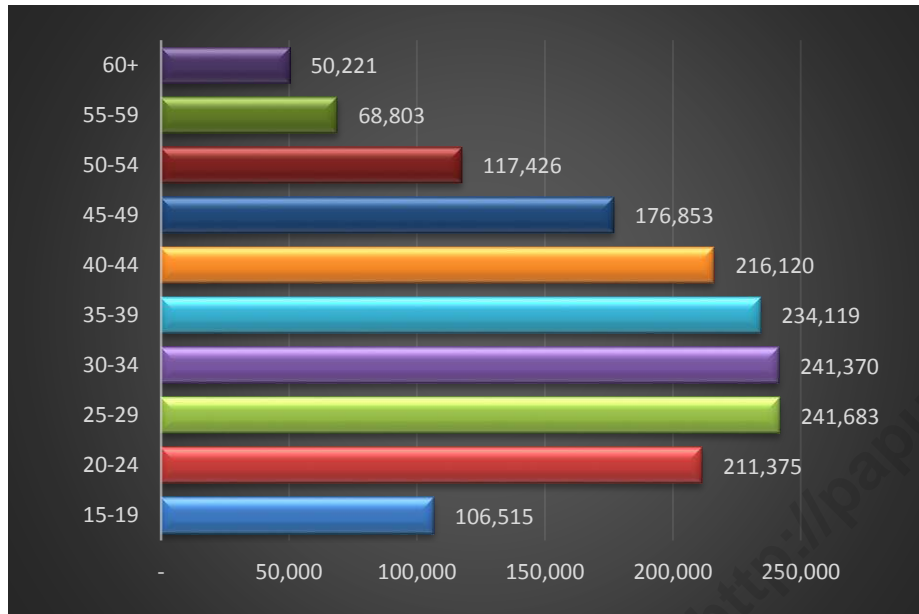
Bahasan ini masih disertakan dalam satu bab bersama indikator ketenagakerjaan, dengan demikian dapat diketahui penyebaran penduduk bukan angkatan kerja. Bukan Angkatan Kerja (BAK) adalah penduduk usia kerja (15 tahun ke atas) yang tidak bekerja maupun sementara tidak bekerja. Dengan kata lain yang dikerjakan oleh penduduk bukan angkatan kerja adalah Sekolah, Mengurus Rumah Tangga dan Lainnya.

Dari seluruh bukan angkatan kerja, sebagian besar mengurus rumah tangga, karena mayoritas dari bukan angkatan kerja adalah perempuan. Hampir separuh dari bukan angkatan kerja mempunyai kegiatan terbanyak selama seminggu yang lalu yaitu mengurus rumah tangga, sedangkan yang bersekolah sebanyak 37,38 persen dan sisanya sebesar 11,29 persen melakukan kegiatan lainnya.

4.4. Penduduk Bekerja

Penduduk bekerja di Provinsi Papua adalah sebanyak 1.664.485 jiwa, atau sekitar 76 persen dari seluruh angkatan kerja yang ada. Untuk melihat sebaran penduduk bekerja menurut kelompok umur dapat dilihat pada Gambar berikut, di mana dari jumlah penduduk bekerja, paling banyak berada di kelompok umur 25-29 tahun yang mencapai 241.683 orang atau 14,5 persen.

**Penduduk Bekerja Menurut Kelompok Umur
di Papua Tahun 2015**



Rendahnya kualitas tenaga kerja di Papua terlihat dari tingginya jumlah penduduk bekerja dengan pendidikan SD ke bawah pada semua kelompok umur. Hal ini mengindikasikan bahwa pendidikan belum dianggap penting, untuk itu perlu usaha-usaha untuk meningkatkan partisipasi sekolah.

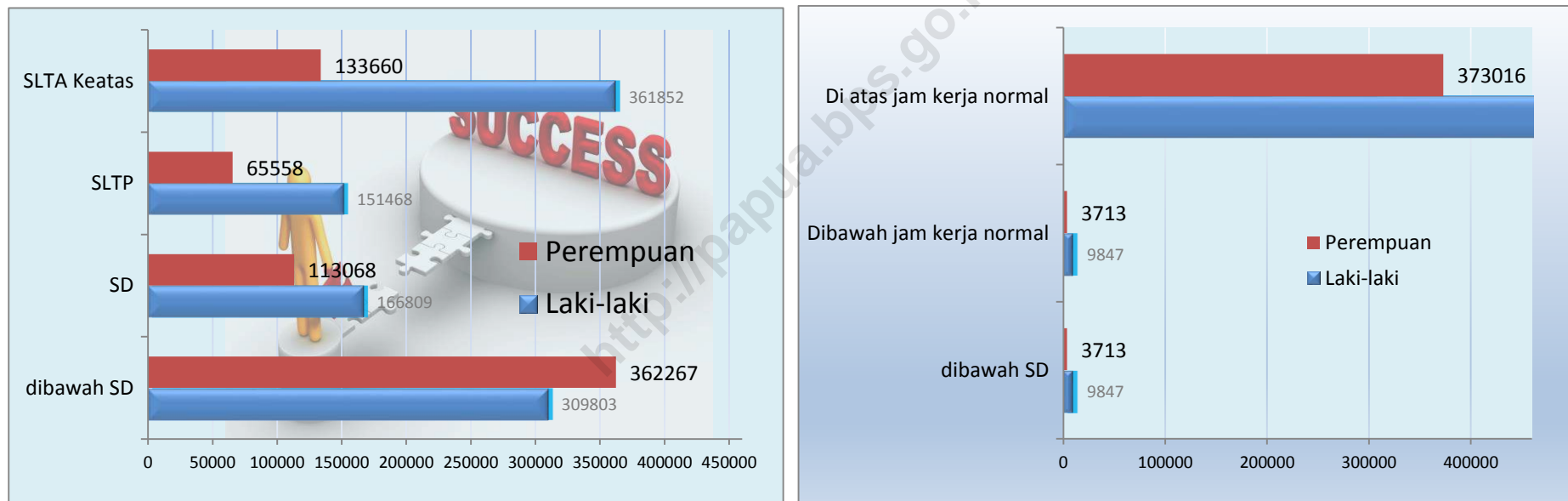
Hampir separuh dari penduduk bekerja (1.664.485 orang) adalah penduduk pada segmen usia 15-34 tahun (800.943 orang), pada segmen 35-54 tahun sekitar 45 persen (744.518 orang), sedangkan di kelompok 55 tahun ke atas

sebesar 7,15 persen (119.025 orang). Angka penduduk yang bekerja menurut tingkat pendidikan digunakan untuk menggambarkan seberapa terdidik angkatan kerja yang bekerja di Provinsi Papua.

Tingkat pendidikan pekerja di Papua relatif rendah, hal ini dapat dilihat dari Tabel 10 dan 11 di mana jumlah pekerja berpendidikan kurang dari SD lebih dominan bahkan mencapai 7728.070 jiwa atau 40 persen dari jumlah seluruh pekerja di Papua.

Untuk pekerja berpendidikan SD sekitar 17 persen sehingga persentase pekerja berpendidikan SD dan kurang dari SD mencapai lebih dari 57 persen dari total pekerja Papua.

Jumlah Penduduk Bekerja Menurut Pendidikan Tertinggi yang Ditamatkan dan Jumlah Jam Kerja di Papua, Tahun 2016

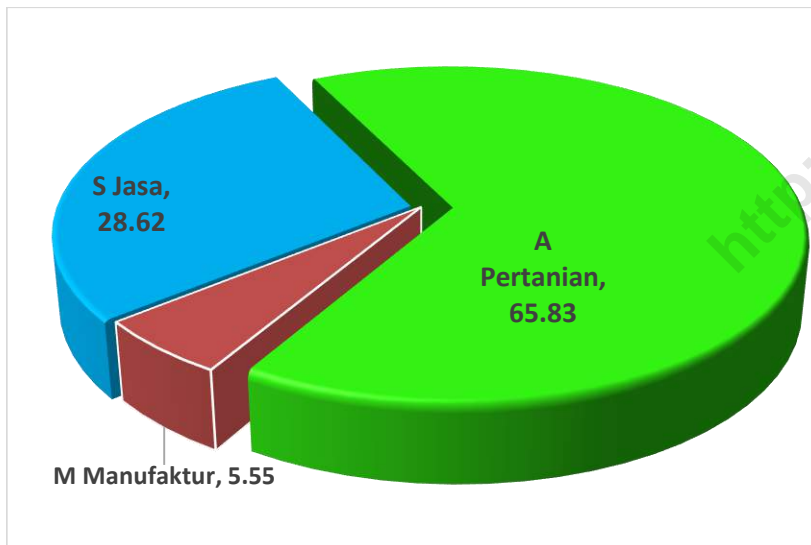


Gambar di atas juga memperlihatkan jumlah jam kerja penduduk menurut kategorinya yaitu jam kerja normal jumlahnya paling besar jika dibandingkan dengan penduduk bekerja di bawah jam kerja normal maupun penduduk yang sementara tidak bekerja. Dari grafik di atas, terlihat bahwa sebagian besar penduduk Papua yang bekerja mempunyai jam kerja normal (lebih dari

35 jam dalam seminggu). Penduduk yang bekerja pada jam kerja normal paling besar jumlahnya adalah penduduk dengan pendidikan tidak/belum punya ijazah, diikuti dengan pendidikan SLTA ke atas, SD, dan SLTP.

Apabila dikelompokkan menjadi 3 kelompok lapangan usaha, kelompok usaha pertanian adalah kelompok usaha yang merupakan tulang punggung terutama bila dilihat dari banyaknya tenaga kerja yang bekerja pada sektor itu. Jumlah pekerja pada

Penduduk 15 Tahun ke Atas yang Bekerja Menurut Lapangan Pekerjaan Utama di Papua, Tahun 2016



pertanian mencapai sekitar 66 persen dari total seluruh pekerja. Urutan kedua adalah kelompok usaha jasa-jasa dengan persentase sebesar 28,6 persen. Kelompok jasa ini meliputi sektor perdagangan, rumah makan dan jasa akomodasi; transportasi, penggudangan dan komunikasi; lembaga keuangan, real estat, persewaan dan jasa perusahaan; dan sektor jasa kemasyarakatan, sosial dan perorangan. Kelompok Industri yang terdiri dari sektor pertambangan; industri pengolahan; listrik, gas dan air; dan sektor konstruksi memiliki jumlah terkecil yaitu 5,55 persen.

Jika dibandingkan dengan tahun sebelumnya, belum ada pergeseran sektor yang berarti dalam struktur perekonomian di Provinsi Papua. Pertanian masih merupakan sektor yang paling dominan. Meskipun demikian, persentase pekerja sektor pertanian sedikit ada penurunan, sementara persentase pekerja di sektor industri dan jasa mengalami sedikit peningkatan.

4.5. Pengangguran

Pengangguran secara konsepsi merupakan bagian dari Angkatan Kerja, dan Angkatan Kerja adalah bagian dari Penduduk Usia Kerja (15 tahun ke atas), sehingga pengangguran dikonsepsikan sebagai penduduk dengan usia minimal 15 tahun. Jumlah pengangguran yang ada di Provinsi Papua tahun 2016 menurut hasil Sakernas Agustus 2016 adalah sebesar 57.677 orang atau sebesar 3,5 persen dari jumlah Angkatan Kerja, angka ini disebut juga Tingkat Pengangguran Terbuka (TPT).

Beberapa pemerhati ketenagakerjaan berpendapat bahwa hasil perhitungan yang menyatakan TPT Papua sebesar 3,5 persen masih terlalu kecil. Namun perlu diingat kembali bahwa seseorang yang bekerja membantu orang tuanya walaupun sebentar asalkan lebih dari 1 jam dalam satu minggu tetap tergolong sebagai bekerja bukan pengangguran. Penyebab lain kecilnya angka TPT ini karena Papua masih didominasi oleh sektor pertanian dimana tenaga kerja yang dibutuhkan sangat banyak apalagi pertanian di Papua masih jauh dari modern. Hal ini berimbas pada kecilnya jumlah pengangguran, karena selain mencari

pekerjaan, mereka umumnya juga bekerja membantu orangtua/saudaranya sehingga tergolong dalam pekerja keluarga/pekerja tidak dibayar bukan pengangguran.

**Pengangguran Menurut Kelompok Umur dan Jenis Kelamin
di Provinsi Papua Tahun 2016**

Kelompok Umur	Jenis Kelamin		Jumlah	Persentase
	Laki-laki	Perempuan		
(1)	(2)	(3)	(4)	(5)
15-19	8.030	3.144	11.174	19.4%
20-24	10.836	8.897	19.733	34.2%
25-29	11.708	3.015	14.723	25.5%
30-34	2.016	2.825	4.841	8.4%
35-39	2.580	0	2.580	4.5%
40-44	840	716	1.556	2.7%
45-49	0	517	517	.9%
50-54	1.020	1.150	2.170	3.8%
55-59	0	0	0	0.0%
60+	383	0	383	.7%
Jumlah	37.413	20.264	57.677	100.0%

Sumber : Sakernas Agustus 2016

Secara keseluruhan, sebagian besar pengangguran di Papua adalah penduduk laki-laki, yaitu 37.413 orang atau sekitar 64,9 persen. Jika diamati pada Tabel di bawah, terlihat bahwa persentase pengangguran terbesar baik pada laki-laki maupun perempuan berada pada kelompok umur 20-24 tahun. Semakin tinggi kelompok umur, persentase jumlah pengangguran semakin sedikit, dalam hal ini pengangguran di Papua lebih banyak didominasi oleh penduduk usia muda.

Bila dilihat menurut kegiatannya, dari seluruh pengangguran di Papua, persentase terbesar adalah mencari pekerjaan sebesar 42.065 orang atau sekitar 73 persen. Mereka yang mencari pekerjaan adalah mereka yang belum pernah bekerja dan sedang berusaha mendapatkan pekerjaan; mereka yang sudah pernah bekerja, karena sesuatu hal berhenti atau diberhentikan dan sedang dan berusaha untuk mendapatkan pekerjaan; dan mereka yang bekerja atau mempunyai pekerjaan, tetapi karena sesuatu hal masih berusaha untuk mendapatkan pekerjaan lain.

Persentase terkecil terdapat pada kegiatan mempersiapkan usaha, yaitu sekitar 2 persen. Mempersiapkan usaha cenderung pada pekerjaan yang berusaha sendiri atau berusaha dibantu buruh tidak tetap/buruh tak dibayar atau berusaha dibantu buruh tetap/buruh dibayar.

Persentase penduduk yang mempersiapkan usaha yang hanya sekitar 2 persen menunjukkan kecilnya persentase penduduk yang hampir pasti akan berubah statusnya dari pengangguran menjadi pekerja. Dalam semua kategori, pengangguran

laki-laki relatif lebih sedikit dibanding pengangguran perempuan, kecuali penduduk yang sudah punya pekerjaan tetapi belum mulai bekerja. Sedangkan secara keseluruhan jumlah pengangguran perempuan di Provinsi Papua lebih banyak dibandingkan dengan pengangguran laki-laki.

Menurut tingkat pendidikannya, lebih dari separuh dari pengangguran di Provinsi Papua berpendidikan SLTA/ sederajat (54 persen). Sedangkan yang berpendidikan SLTP/ sederajat dan Diploma/ universitas masing-masing 11,7 persen dan 3,6 persen. Pengangguran yang berpendidikan rendah (SD ke bawah) sekitar 18,16 persen.

4.6 Pekerja Informal

Penduduk yang bekerja sebagai pekerja informal sebanyak 1.304.411 orang atau sekitar 78,4 persen dari seluruh penduduk yang bekerja. Pekerja informal tersebut terdiri dari 722.752 laki-laki dan 581.659 perempuan.

Pekerja informal tersebut paling banyak bekerja sebagai tenaga usaha di sektor pertanian, kehutanan, perburuan dan perikanan yaitu sekitar 83 persen atau sebesar 1.081.525 orang pekerja, persentase ini seiring dengan banyaknya tenaga informal yang bekerja di lapangan usaha pertanian. Sedangkan menurut golongan umur paling banyak pada golongan umur 15-34 tahun yaitu 49,52 persen atau sebanyak 646.034. Jika dilihat dari pendidikan yang ditamatkan, sebagian besar pekerja informal

berpendidikan Sekolah dasar ke bawah 69,70 persen atau sekitar 908.870 pekerja, yang berpendidikan sekolah menengah sebesar 28,7 persen sedangkan yang paling sedikit berpendidikan di atas Diploma 1,6 persen.

4.7 Pekerja Menurut Status

Secara keseluruhan penduduk yang bekerja berstatus pekerja tidak dibayar jumlahnya paling besar yaitu 532.447 orang, kemudian disusul pekerja berstatus berusaha dibantu orang lain sebanyak 541.101 orang, pekerja berstatus buruh sebanyak 336.630 orang, pekerja dengan status berusaha sendiri sebanyak 235.965 orang, dan yang jumlahnya paling sedikit adalah pekerja dengan status pekerja bebas yaitu sebanyak 18.342 orang.

LAMPIRAN-LAMPIRAN

<http://papua.bps.go.id>

(AGUSTUS/AUGUST 2016)

PERKOTAAN+PEDESAAN/URBAN+RURAL

LAKI-LAKI+PEREMPUAN/MALE+FEMALE

GOLONGAN UMUR AGE GROUP	ANGKATAN KERJA/ECONOMICALLY ACTIVE				BUKAN ANKATAN KERJA/NOT ECONOMICALLY ACTIVE					% BEKERJA TERHADAP ANGKATAN KERJA % WORKING TO ECONOMICALLY ACTIVE	TINGKAT PENGANGGURAN TERBUKA (TPT) UNEMPLOYMENT RATE (%)	%ANGKATAN KERJA TERHADAP PENDUDUK USIA KERJA % ECONOMICALLY ACTIVE TO WORKING AGE POPULATION	
	BEKERJA WORKING	PENGANGGURAN TERBUKA UNEMPLOYMENT *)		JUMLAH ANGKATAN KERJA TOTAL ECO- NOMICALLY ACTIVE	MENGURUS			JUMLAH TOTAL					
(1)	(2)	PERNAH BEKERJA EVER WORKED	TDK PERNAH BEKERJA NEVER WORKED	JUMLAH TOTAL	ANGKATAN KERJA TOTAL ECO- NOMICALLY ACTIVE	SEKOLAH ATTENDING SCHOOL	TANGGA RUMAH HOUSE KEEPING	LAINNYA OTHERS	JUMLAH TOTAL	(11)	(12)	(13)	(14)
15-19	106 515	514	10 660	11 174	117 689	161 584	18 332	15 744	195 660	313 349	90,51	9,49	37,56
20-24	211 375	1 596	18 137	19 733	231 108	30 645	38 822	9 534	79 001	310 109	91,46	8,54	74,52
25-29	241 683	-	14 723	14 723	256 406	2 332	35 530	3 373	41 235	297 641	94,26	5,74	86,15
30-34	241 370	790	4 051	4 841	246 211	-	30 611	2 248	32 859	279 070	98,03	1,97	88,23
35-39	234 119	1 290	1 290	2 580	236 699	358	31 376	358	32 092	268 791	98,91	1,09	88,06
40-44	216 120	-	1 556	1 556	217 676	716	31 420	420	32 556	250 232	99,29	0,71	86,99
45-49	176 853	517	-	517	177 370	-	20 785	1 988	22 773	200 143	99,71	0,29	88,62
50-54	117 426	1 595	575	2 170	119 596	0	20 348	1 624	21 972	141 568	98,19	1,81	84,48
55-59	68 803	-	0	-	68 803	0	12 474	5 714	18 188	86 991	100,00	0,00	79,09
60+	50 221	-	383	383	50 604	0	28 887	18 077	46 964	97 568	99,24	0,76	51,87
TOTAL	1 664 485	6 302	51 375	57 677	1 722 162	195 635	268 585	59 080	523 300	2 245 462	96,65	3,35	76,70

CATATAN/NOTE:

- *) 1. MENCARI PEKERJAAN/LOOKING FOR WORK
 2. MEMPERSIAPKAN USAHA/ESTABLISHING A NEW BUSINESS/FIRM
 3. MERASA TIDAK MUNGKIN MENDAPAT PEKERJAAN/HOPELESS OF JOB
 4. SUDAH PUNYA PEKERJAAN TETAPI BELUM MULAI BEKERJA/HAVE A JOB IN FUTURE START

TABEL 01.2

PENDUDUK PROVINSI PAPUA BERUMUR 15 TAHUN KE ATAS MENURUT GOLONGAN UMUR DAN KEGIATAN SEMINGGU YANG LALU

TABLE

PAPUA POPULATION 15 YEARS OF AGE AND OVER BY AGE GROUP AND TYPE OF ACTIVITY DURING THE PREVIOUS WEEK

(AGUSTUS/AUGUST 2016)

PERKOTAAN/URBAN

LAKI-LAKI+PEREMPUAN/MALE+FEMALE

GOLONGAN UMUR AGE GROUP	ANGKATAN KERJA/ECONOMICALLY ACTIVE				BUKAN ANKATAN KERJA/NOT ECONOMICALLY ACTIVE					% BEKERJA TERHADAP ANGKATAN KERJA % WORKING TO ECONOMICALLY ACTIVE	TINGKAT PENGANGGURAN TERBUKA (TPT) UNEMPLOYMENT RATE (%)	%ANGKATAN KERJA TERHADAP PENDUDUK USIA KERJA % ECONOMICALLY ACTIVE TO WORKING AGE POPULATION	
	BEKERJA WORKING	PENGANGGURAN TERBUKA UNEMPLOYMENT *)		JUMLAH ANGKATAN KERJA TOTAL ECO- NOMICALLY ACTIVE	MENGURUS			JUMLAH TOTAL					
(1)	(2)	PERNAH BEKERJA EVER WORKED	TDK PERNAH BEKERJA NEVER WORKED	JUMLAH TOTAL	ANGKATAN KERJA TOTAL ECO- NOMICALLY ACTIVE	SEKOLAH ATTENDING SCHOOL	TANGGA RUMAH HOUSE KEEPING	LAINNYA OTHERS	JUMLAH TOTAL	(11)	(12)	(13)	(14)
15-19	6 567	514	4 557	5 071	11 638	58 267	4 979	4 089	67 335	78 973	56,43	43,57	14,74
20-24	46 798	882	7 868	8 750	55 548	15 378	21 770	2 646	39 794	95 342	84,25	15,75	58,26
25-29	59 870	-	8 360	8 360	68 230	1 380	18 010	1 580	20 970	89 200	87,75	12,25	76,49
30-34	57 029	415	2 156	2 571	59 600	-	13 361	1 488	14 849	74 449	95,69	4,31	80,05
35-39	51 044	932	932	1 864	52 908	-	14 266	-	14 266	67 174	96,48	3,52	78,76
40-44	49 008	-	716	716	49 724	716	15 036	-	15 752	65 476	98,56	1,44	75,94
45-49	43 804	517	-	517	44 321	-	9 823	-	9 823	54 144	98,83	1,17	81,86
50-54	33 042	575	575	1 150	34 192	0	10 078	439	10 517	44 709	96,64	3,36	76,48
55-59	20 403	-	0	-	20 403	0	6 867	3 045	9 912	30 315	100,00	0,00	67,30
60+	11 903	-	-	-	11 903	0	19 313	7 686	26 999	38 902	100,00	0,00	30,60
TOTAL	379 468	3 835	25 164	28 999	408 467	75 741	133 503	20 973	230 217	638 684	92,90	7,10	63,95

CATATAN/NOTE:

- *) 1. MENCARI PEKERJAAN/LOOKING FOR WORK
 2. MEMPERSIAPKAN USAHA/ESTABLISHING A NEW BUSINESS/FIRM
 3. MERASA TIDAK MUNGKIN MENDAPAT PEKERJAAN/HOPELESS OF JOB
 4. SUDAH PUNYA PEKERJAAN TETAPI BELUM MULAI BEKERJA/HAVE A JOB IN FUTURE START

TABEL 01.3

PENDUDUK PROVINSI PAPUA BERUMUR 15 TAHUN KE ATAS MENURUT GOLONGAN UMUR DAN KEGIATAN SEMINGGU YANG LALU

TABLE

PAPUA POPULATION 15 YEARS OF AGE AND OVER BY AGE GROUP AND TYPE OF ACTIVITY DURING THE PREVIOUS WEEK

(AGUSTUS/AUGUST 2016)

PEDESAAN/RURAL

LAKI-LAKI+PEREMPUAN/MALE+FEMALE

GOLONGAN UMUR AGE GROUP	ANGKATAN KERJA/ECONOMICALLY ACTIVE				BUKAN ANKATAN KERJA/NOT ECONOMICALLY ACTIVE					JUMLAH TOTAL	% BEKERJA TERHADAP ANGKATAN KERJA % WORKING TO ECONOMICALLY ACTIVE	TINGKAT PENGANGGURAN TERBUKA (TPT) UNEMPLOYMENT RATE (%)	%ANGKATAN KERJA TERHADAP PENDUDUK USIA KERJA % ECONOMICALLY ACTIVE TO WORKING AGE POPULATION
	BEKERJA WORKING	PENGANGGURAN TERBUKA UNEMPLOYMENT *)		JUMLAH	MENGURUS			JUMLAH					
(1)	(2)	PERNAH BEKERJA EVER WORKED	TDK PERNAH BEKERJA NEVER WORKED	JUMLAH TOTAL	ANGKATAN KERJA TOTAL ECO- NOMICALLY ACTIVE	SEKOLAH ATTENDING SCHOOL	TANGGA RUMAH HOUSE KEEPING	LAINNYA OTHERS	JUMLAH TOTAL	(11)	(12)	(13)	(14)
15-19	99 948	-	6 103	6 103	106 051	103 317	13 353	11 655	128 325	234 376	94,25	5,75	45,25
20-24	164 577	714	10 269	10 983	175 560	15 267	17 052	6 888	39 207	214 767	93,74	6,26	81,74
25-29	181 813	-	6 363	6 363	188 176	952	17 520	1 793	20 265	208 441	96,62	3,38	90,28
30-34	184 341	375	1 895	2 270	186 611	-	17 250	760	18 010	204 621	98,78	1,22	91,20
35-39	183 075	358	358	716	183 791	358	17 110	358	17 826	201 617	99,61	0,39	91,16
40-44	167 112	0	840	840	167 952	0	16 384	420	16 804	184 756	99,50	0,50	90,90
45-49	133 049	-	-	-	133 049	0	10 962	1 988	12 950	145 999	100,00	0,00	91,13
50-54	84 384	1020	-	1 020	85 404	0	10 270	1 185	11 455	96 859	98,81	1,19	88,17
55-59	48 400	-	0	-	48 400	0	5 607	2 669	8 276	56 676	100,00	0,00	85,40
60+	38 318	-	383	383	38 701	0	9 574	10 391	19 965	58 666	99,01	0,99	65,97
TOTAL	1 285 017	2 467	26 211	28 678	1 313 695	119 894	135 082	38 107	293 083	1 606 778	97,82	2,18	81,76

CATATAN/NOTE:

- *) 1. MENCARI PEKERJAAN/LOOKING FOR WORK
 2. MEMPERSIAPKAN USAHA/ESTABLISHING A NEW BUSINESS/FIRM
 3. MERASA TIDAK MUNGKIN MENDAPAT PEKERJAAN/HOPELESS OF JOB
 4. SUDAH PUNYA PEKERJAAN TETAPI BELUM MULAI BEKERJA/HAVE A JOB IN FUTURE START

TABEL 01.4

PENDUDUK PROVINSI PAPUA BERUMUR 15 TAHUN KE ATAS MENURUT GOLONGAN UMUR DAN KEGIATAN SEMINGGU YANG LALU

TABLE

PAPUA POPULATION 15 YEARS OF AGE AND OVER BY AGE GROUP AND TYPE OF ACTIVITY DURING THE PREVIOUS WEEK

(AGUSTUS/AUGUST 2016)

PERKOTAAN+PEDESAAN/URBAN+RURAL

LAKI-LAKI/MALE

GOLONGAN UMUR AGE GROUP	ANGKATAN KERJA/ECONOMICALLY ACTIVE				BUKAN ANKATAN KERJA/NOT ECONOMICALLY ACTIVE					% BEKERJA TERHADAP ANGKATAN KERJA % WORKING TO ECONOMICALLY ACTIVE	TINGKAT PENGANGGURAN TERBUKA (TPT) UNEMPLOYMENT RATE (%)	%ANGKATAN KERJA TERHADAP PENDUDUK USIA KERJA % ECONOMICALLY ACTIVE TO WORKING AGE POPULATION	
	BEKERJA WORKING	PENGANGGURAN TERBUKA UNEMPLOYMENT *)		JUMLAH ANGKATAN KERJA TOTAL ECO- NOMICALLY ACTIVE	MENGURUS			JUMLAH TOTAL					
(1)	(2)	PERNAH BEKERJA EVER WORKED	TDK PERNAH BEKERJA NEVER WORKED	JUMLAH TOTAL	ANGKATAN KERJA TOTAL ECO- NOMICALLY ACTIVE	SEKOLAH ATTENDING SCHOOL	TANGGA RUMAH HOUSE KEEPING	LAINNYA OTHERS	JUMLAH TOTAL	(11)	(12)	(13)	(14)
15-19	61 728	514	7 516	8 030	69 758	81 928	4 312	11 354	97 594	167 352	88,49	11,51	41,68
20-24	121 506	1 596	9 240	10 836	132 342	18 648	5 838	6 930	31 416	163 758	91,81	8,19	80,82
25-29	135 814	-	11 708	11 708	147 522	952	2 370	3 008	6 330	153 852	92,06	7,94	95,89
30-34	138 890	-	2 016	2 016	140 906	-	496	2 248	2 744	143 650	98,57	1,43	98,09
35-39	134 148	1 290	1 290	2 580	136 728	358	824	358	1 540	138 268	98,11	1,89	98,89
40-44	129 608	-	840	840	130 448	0	-	420	420	130 868	99,36	0,64	99,68
45-49	108 047	-	-	-	108 047	-	-	1 988	1 988	110 035	100,00	0,00	98,19
50-54	79 211	1 020	-	1 020	80 231	0	878	439	1 317	81 548	98,73	1,27	98,39
55-59	44 338	-	0	-	44 338	0	1 804	4 804	6 608	50 946	100,00	0,00	87,03
60+	36 642	-	383	383	37 025	0	5 801	13 551	19 352	56 377	98,97	1,03	65,67
TOTAL	989 932	4 420	32 993	37 413	1 027 345	101 886	22 323	45 100	169 309	1 196 654	96,36	3,64	85,85

CATATAN/NOTE:

- *) 1. MENCARI PEKERJAAN/LOOKING FOR WORK
 2. MEMPERSIAPKAN USAHA/ESTABLISHING A NEW BUSINESS/FIRM
 3. MERASA TIDAK MUNGKIN MENDAPAT PEKERJAAN/HOPELESS OF JOB
 4. SUDAH PUNYA PEKERJAAN TETAPI BELUM MULAI BEKERJA/HAVE A JOB IN FUTURE START

TABEL 01.5

PENDUDUK PROVINSI PAPUA BERUMUR 15 TAHUN KE ATAS MENURUT GOLONGAN UMUR DAN KEGIATAN SEMINGGU YANG LALU

TABLE

PAPUA POPULATION 15 YEARS OF AGE AND OVER BY AGE GROUP AND TYPE OF ACTIVITY DURING THE PREVIOUS WEEK

(AGUSTUS/AUGUST 2016)

PERKOTAAN+PEDESAAN/URBAN+RURAL

PEREMPUAN/FEMALE

GOLONGAN UMUR AGE GROUP	ANGKATAN KERJA/ECONOMICALLY ACTIVE				BUKAN ANKATAN KERJA/NOT ECONOMICALLY ACTIVE					% BEKERJA TERHADAP ANKATAN KERJA % WORKING TO ECONOMICALLY ACTIVE	TINGKAT PENGANGGURAN TERBUKA (TPT) UNEMPLOYMENT RATE (%)	%ANKATAN KERJA TERHADAP PENDUDUK USIA KERJA % ECONOMICALLY ACTIVE TO WORKING AGE POPULATION	
	BEKERJA WORKING	PENGANGGURAN TERBUKA UNEMPLOYMENT *)		JUMLAH ANGKATAN KERJA TOTAL ECO- NOMICALLY ACTIVE	MENGURUS SEKOLAH TANGGA ATTENDING SCHOOL HOUSE KEEPING			JUMLAH TOTAL	JUMLAH TOTAL				
(1)	(2)	PERNAH BEKERJA EVER WORKED	TDK PERNAH BEKERJA NEVER WORKED	JUMLAH TOTAL	(6)	(7)	(8)	(9)	(10)	(11)	(12)	(13)	(14)
15-19	44 787	-	3 144	3 144	47 931	79 656	14 020	4 390	98 066	145 997	93,44	6,56	32,83
20-24	89 869	-	8 897	8 897	98 766	11 997	32 984	2 604	47 585	146 351	90,99	9,01	67,49
25-29	105 869	-	3 015	3 015	108 884	1 380	33 160	365	34 905	143 789	97,23	2,77	75,72
30-34	102 480	790	2 035	2 825	105 305	-	30 115	-	30 115	135 420	97,32	2,68	77,76
35-39	99 971	0	-	-	99 971	-	30 552	-	30 552	130 523	100,00	0,00	76,59
40-44	86 512	-	716	716	87 228	716	31 420	-	32 136	119 364	99,18	0,82	73,08
45-49	68 806	517	-	517	69 323	0	20 785	-	20 785	90 108	99,25	0,75	76,93
50-54	38 215	575	575	1 150	39 365	0	19 470	1 185	20 655	60 020	97,08	2,92	65,59
55-59	24 465	-	0	-	24 465	0	10 670	910	11 580	36 045	100,00	0,00	67,87
60+	13 579	-	0	-	13 579	0	23 086	4 526	27 612	41 191	100,00	0,00	32,97
TOTAL	674 553	1 882	18 382	20 264	694 817	93 749	246 262	13 980	353 991	1 048 808	97,08	2,92	66,25

CATATAN/NOTE:

- *) 1. MENCARI PEKERJAAN/LOOKING FOR WORK
 2. MEMPERSIAPKAN USAHA/ESTABLISHING A NEW BUSINESS/FIRM
 3. MERASA TIDAK MUNGKIN MENDAPAT PEKERJAAN/HOPELESS OF JOB
 4. SUDAH PUNYA PEKERJAAN TETAPI BELUM MULAI BEKERJA/HAVE A JOB IN FUTURE START

TABEL 02.1

PENDUDUK PROVINSI PAPUA BERUMUR 15 TAHUN KE ATAS MENURUT PENDIDIKAN TERTINGGI YANG DITAMATKAN DAN KEGIATAN SEMINGGU YANG LALU

TABLE PAPUA POPULATION 15 YEARS OF AGE AND OVER BY EDUCATIONAL ATTAINMENT AND TYPE OF ACTIVITY DURING THE PREVIOUS WEEK

(AGUSTUS/AUGUST 2016)

PERKOTAAN+PEDESAAN/URBAN+RURAL

LAKI-LAKI+PEREMPUAN/MALE+FEMALE

PENDIDIKAN TERTINGGI YANG DITAMATKAN EDUCATIONAL ATTAINMENT *)	ANGKATAN KERJA/ECONOMICALLY ACTIVE				BUKAN ANKATAN KERJA/ NOT ECONOMICALLY ACTIVE					JUMLAH TOTAL	% BEKERJA TERHADAP ANGKATAN KERJA % WORKING TO ECONOMICALLY ACTIVE	TINGKAT PENGANGGURAN TERBUKA (TPT) UNEMPLOYMENT RATE (%)	% ANGKATAN KERJA TERHADAP PENDUDUK USIA KERJA % ECONOMICALLY ACTIVE TO WORKING AGE POPULATION
	BEKERJA WORKING	PENGANGGURAN TERBUKA UNEMPLOYMENT *)		JUMLAH ANGKATAN KERJA TOTAL ECO- NOMICALLY ACTIVE	MENGURUS SEKOLAH ATTENDING SCHOOL			TANGGA RUMAH HOUSE OTHERS KEEPING					
(1)	(2)	PERNAH BEKERJA EVER WORKED	TDK PERNAH BEKERJA NEVER WORKED	(5)	(6)	(7)	(8)	(9)	(10)	(11)	(12)	(13)	(14)
0	672 070	466	2 547	3 013	675 083	7774	56 101	16 174	80 049	755 132	99,55	0,45	89,40
1	279 877	1 027	6 436	7 463	287 340	53 952	57 202	12 362	123 516	410 856	97,40	2,60	69,94
2	217 026	0	6 757	6 757	223 783	87 411	54 266	12 945	154 622	378 405	96,98	3,02	59,14
3	352 321	3 661	27 654	31 315	383 636	43 923	87 560	13 217	144 700	528 336	91,84	8,16	72,61
4	143 191	1 148	7 981	9 129	152 320	2 575	13 456	4 382	20 413	172 733	94,01	5,99	88,18
TOTAL	1 664 485	6 302	51 375	57 677	1 722 162	195 635	268 585	59 080	523 300	2 245 462	96,65	3,35	76,70

CATATAN/NOTE:

*) 0. TIDAK PUNYA IJAZAH SD/NOT COMPLETED PRIMARY SCHOOL

1. SEKOLAH DASAR/PRIMARY SCHOOL

2. SLTP/JUNIOR HIGH SCHOOL

3. SMTA/SENIOR HIGH SCHOOL

4. DIPLOMA I/II/III/IV/UNIVERSITAS/DIPLOMA I/II/III/IV/ACADEMY/UNIVERSITY

TABEL 02.2

PENDUDUK PROVINSI PAPUA BERUMUR 15 TAHUN KE ATAS MENURUT PENDIDIKAN TERTINGGI YANG DITAMATKAN DAN KEGIATAN SEMINGGU YANG LALU

TABLE PAPUA POPULATION 15 YEARS OF AGE AND OVER BY EDUCATIONAL ATTAINMENT AND TYPE OF ACTIVITY DURING THE PREVIOUS WEEK

(AGUSTUS/AUGUST 2016)

PERKOTAAN/URBAN

LAKI-LAKI+PEREMPUAN/MALE+FEMALE

PENDIDIKAN TERTINGGI YGDITAMATKAN EDUCATIONAL ATTAINMENT *)	ANGKATAN KERJA/ECONOMICALLY ACTIVE					BUKAN ANKATAN KERJA/ NOT ECONOMICALLY ACTIVE					% BEKERJA TERHADAP ANGKATAN KERJA % WORKING TO ECONOMICALLY ACTIVE	TINGKAT PENGANGGURAN TERBUKA (TPT) UNEMPLOYMENT RATE (%)	%ANGKATAN KERJA TERHADAP PENDUDUK USIA KERJA % ECONOMICALLY ACTIVE TO WORKING AGE POPULATION
	BEKERJA WORKING	PENGANGGURAN TERBUKA UNEMPLOYMENT *)		JUMLAH ANGKATAN KERJA TOTAL ECO- NOMICALLY ACTIVE	JUMLAH MENGURUS SEKOLAH ATTENDING SCHOOL	JUMLAH TANGGA RUMAH HOUSE KEEPING	JUMLAH LAINNYA OTHERS	JUMLAH TOTAL	JUMLAH TOTAL				
		PERNAH BEKERJA EVER WORKED	TDK PERNAH BEKERJA NEVER WORKED							JUMLAH TOTAL			
		(3)	(4)										
(1)	(2)	(3)	(4)	(5)	(6)	(7)	(8)	(9)	(10)	(11)	(12)	(13)	(14)
0	19 004	466	0	466	19 470	0	13 806	3 166	16 972	36 442	97,61	2,39	53,43
1	64 546	517	1 195	1 712	66 258	9 536	24 044	2 651	36 231	102 489	97,42	2,58	64,65
2	53 528	0	4 305	4 305	57 833	38 650	26 875	4 571	70 096	127 929	92,56	7,44	45,21
3	159 806	2 437	13 365	15 802	175 608	26 839	57 509	8 114	92 462	268 070	91,00	9,00	65,51
4	82 584	415	6 299	6 714	89 298	716	11 269	2 471	14 456	103 754	92,48	7,52	86,07
TOTAL	379 468	3 835	25 164	28 999	408 467	75 741	133 503	20 973	230 217	638 684	92,90	7,10	63,95

CATATAN/NOTE:

*) 0. TIDAK PUNYA IJAZAH SD/NOT COMPLETED PRIMARY SCHOOL

1. SEKOLAH DASAR/PRIMARY SCHOOL

2. SLTP/JUNIOR HIGH SCHOOL

3. SMTA/SENIOR HIGH SCHOOL

4. DIPLOMA I/II/III/IV/UNIVERSITAS/DIPLOMA I/II/III/IV/ACADEMY/UNIVERSITY

TABEL 02.3

PENDUDUK PROVINSI PAPUA BERUMUR 15 TAHUN KE ATAS MENURUT PENDIDIKAN TERTINGGI YANG DITAMATKAN DAN KEGIATAN SEMINGGU YANG LALU

TABLE PAPUA POPULATION 15 YEARS OF AGE AND OVER BY EDUCATIONAL ATTAINMENT AND TYPE OF ACTIVITY DURING THE PREVIOUS WEEK

(AGUSTUS/AUGUST 2016)

PEDESAAAN/RURAL

LAKI-LAKI+PEREMPUAN/MALE+FEMALE

PENDIDIKAN TERTINGGI YGDITAMATKAN EDUCATIONAL ATTAINMENT *)	ANGKATAN KERJA/ECONOMICALLY ACTIVE				BUKAN ANKATAN KERJA/ NOT ECONOMICALLY ACTIVE					JUMLAH TOTAL	% BEKERJA TERHADAP ANGKATAN KERJA % WORKING TO ECONOMICALLY ACTIVE	TINGKAT PENGANGGURAN TERBUKA (TPT) UNEMPLOYMENT RATE (%)	%ANGKATAN KERJA TERHADAP PENDUDUK USIA KERJA % ECONOMICALLY ACTIVE TO WORKING AGE POPULATION
	BEKERJA WORKING	PENGANGGURAN TERBUKA UNEMPLOYMENT *)		JUMLAH	MENGURUS			JUMLAH					
(1)	(2)	PERNAH BEKERJA EVER WORKED	TDK PERNAH BEKERJA NEVER WORKED	JUMLAH TOTAL	ANGKATAN KERJA TOTAL ECO- NOMICALLY ACTIVE	SEKOLAH ATTENDING SCHOOL	TANGGA RUMAH HOUSE KEEPING	LAINNYA OTHERS	JUMLAH TOTAL	(11)	(12)	(13)	(14)
0	653 066	-	2 547	2 547	655 613	7774	42 295	13 008	63 077	718 690	99,61	0,39	91,22
1	215 331	510	5 241	5 751	221 082	44 416	33 158	9 711	87 285	308 367	97,40	2,60	71,69
2	163 498	-	2 452	2 452	165 950	48 761	27 391	8 374	84 526	250 476	98,52	1,48	66,25
3	192 515	1 224	14 289	15 513	208 028	17 084	30 051	5 103	52 238	260 266	92,54	7,46	79,93
4	60 607	733	1 682	2 415	63 022	1 859	2 187	1 911	5 957	68 979	96,17	3,83	91,36
TOTAL	1 285 017	2 467	26 211	28 678	1 313 695	119 894	135 082	38 107	293 083	1 606 778	97,82	2,18	82

CATATAN/NOTE:

*) 0. TIDAK PUNYA IJAZAH SD/NOT COMPLETED PRIMARY SCHOOL

1. SEKOLAH DASAR/PRIMARY SCHOOL

2. SLTP/JUNIOR HIGH SCHOOL

3. SMTA/SENIOR HIGH SCHOOL

4. DIPLOMA I/II/III/IV/UNIVERSITAS/DIPLOMA I/II/III/IV/ACADEMY/UNIVERSITY

TABEL 02.4

PENDUDUK PROVINSI PAPUA BERUMUR 15 TAHUN KE ATAS MENURUT PENDIDIKAN TERTINGGI YANG DITAMATKAN DAN KEGIATAN SEMINGGU YANG LALU

TABLE

PAPUA POPULATION 15 YEARS OF AGE AND OVER BY EDUCATIONAL ATTAINMENT AND TYPE OF ACTIVITY DURING THE PREVIOUS WEEK

(AGUSTUS/AUGUST 2016)

PERKOTAAN+PEDESAAAN/URBAN+RURAL

LAKI-LAKI/MALE

PENDIDIKAN TERTINGGI YGDITAMATKAN EDUCATIONAL ATTAINMENT *)	ANGKATAN KERJA/ECONOMICALLY ACTIVE				BUKAN ANKATAN KERJA/ NOT ECONOMICALLY ACTIVE					% BEKERJA TERHADAP ANGKATAN KERJA % WORKING TO ECONOMICALLY ACTIVE	TINGKAT PENGANGGURAN TERBUKA (TPT) UNEMPLOYMENT RATE (%)	%ANGKATAN KERJA TERHADAP PENDUDUK USIA KERJA % ECONOMICALLY ACTIVE TO WORKING AGE POPULATION	
	BEKERJA WORKING	PENGANGGURAN TERBUKA UNEMPLOYMENT *)		JUMLAH ANGKATAN KERJA TOTAL ECO- NOMICALLY ACTIVE	MENGURUS SEKOLAH ATTENDING SCHOOL			TANGGA RUMAH HOUSE KEEPING	LAINNYA OTHERS				JUMLAH TOTAL
(1)	(2)	PERNAH BEKERJA EVER WORKED	TDK PERNAH BEKERJA NEVER WORKED	(5)	(6)	(7)	(8)	(9)	(10)	(11)	(12)	(13)	(14)
0	309 803	466	1 990	2 456	312 259	4432	2 200	10 421	17 053	329 312	99,21	0,79	94,82
1	166 809	510	3 668	4 178	170 987	31 218	3 131	9 811	44 160	215 147	97,56	2,44	79,47
2	151 468	-	3 911	3 911	155 379	44 444	554	8 842	53 840	209 219	97,48	2,52	74,27
3	273 776	3 086	18 288	21 374	295 150	21 792	11 465	11 644	44 901	340 051	92,76	7,24	86,80
4	88 076	358	5 136	5 494	93 570	-	4 973	4 382	9 355	102 925	94,13	5,87	90,91
TOTAL	989 932	4 420	32 993	37 413	1 027 345	101 886	22 323	45 100	169 309	1 196 654	96,36	3,64	85,85

CATATAN/NOTE:

*) 0. TIDAK PUNYA IJAZAH SD/NOT COMPLETED PRIMARY SCHOOL

1. SEKOLAH DASAR/PRIMARY SCHOOL

2. SLTP/JUNIOR HIGH SCHOOL

3. SMTA/SENIOR HIGH SCHOOL

4. DIPLOMA I/II/III/IV/UNIVERSITAS/DIPLOMA I/II/III/IV/ACADEMY/UNIVERSITY

TABEL 02.5

PENDUDUK PROVINSI PAPUA BERUMUR 15 TAHUN KE ATAS MENURUT PENDIDIKAN TERTINGGI YANG DITAMATKAN DAN KEGIATAN SEMINGGU YANG LALU

TABLE

PAPUA POPULATION 15 YEARS OF AGE AND OVER BY EDUCATIONAL ATTAINMENT AND TYPE OF ACTIVITY DURING THE PREVIOUS WEEK

(AGUSTUS/AUGUST 2016)

PERKOTAAN+PEDESAAAN/URBAN+RURAL

PEREMPUAN/FEMALE

PENDIDIKAN TERTINGGI YGDITAMATKAN EDUCATIONAL ATTAINMENT *)	ANGKATAN KERJA/ECONOMICALLY ACTIVE				BUKAN ANKATAN KERJA/ NOT ECONOMICALLY ACTIVE					JUMLAH TOTAL	% BEKERJA TERHADAP ANGKATAN KERJA % WORKING TO ECONOMICALLY ACTIVE	TINGKAT PENGANGGURAN TERBUKA (TPT) UNEMPLOYMENT RATE (%)	%ANGKATAN KERJA TERHADAP PENDUDUK USIA KERJA % ECONOMICALLY ACTIVE TO WORKING AGE POPULATION
	BEKERJA WORKING	PENGANGGURAN TERBUKA UNEMPLOYMENT *)		JUMLAH	MENGURUS			JUMLAH					
		PERNAH BEKERJA EVER WORKED	TDK PERNAH BEKERJA NEVER WORKED	JUMLAH TOTAL	ANGKATAN KERJA TOTAL ECO- NOMICALLY ACTIVE	SEKOLAH ATTENDING SCHOOL	TANGGA RUMAH HOUSE KEEPING	LAINNYA OTHERS	JUMLAH TOTAL				
(1)	(2)	(3)	(4)	(5)	(6)	(7)	(8)	(9)	(10)	(11)	(12)	(13)	(14)
0	362 267	-	557	557	362 824	3342	53 901	5 753	62 996	425 820	99,85	0,15	85,21
1	113 068	517	2 768	3 285	116 353	22 734	54 071	2 551	79 356	195 709	97,18	2,82	59,45
2	65 558	-	2 846	2 846	68 404	42 967	53 712	4 103	#####	169 186	95,84	4,16	40,43
3	78 545	575	9 366	9 941	88 486	22 131	76 095	1 573	99 799	188 285	88,77	11,23	47,00
4	55 115	790	2 845	3 635	58 750	2 575	8 483	-	11 058	69 808	93,81	6,19	84,16
TOTAL	674 553	1 882	18 382	20 264	694 817	93 749	246 262	13 980	353 991	1 048 808	97,08	2,92	66,25

CATATAN/NOTE:

*) 0. TIDAK PUNYA IJAZAH SD/NOT COMPLETED PRIMARY SCHOOL

1. SEKOLAH DASAR/PRIMARY SCHOOL

2. SLTP/JUNIOR HIGH SCHOOL

3. SMTA/SENIOR HIGH SCHOOL

4. DIPLOMA I/II/III/IV/UNIVERSITAS/DIPLOMA I/II/III/IV/ACADEMY/UNIVERSITY

TABEL 03.1 :PENDUDUK PROVINSI PAPUA BERUMUR 15 TAHUN KE ATAS YANG TERMASUK ANGKATAN KERJA MENURUT GOLONGAN UMUR DAN
 TABLE PENDIDIKAN TERTINGGI YANG DITAMATKAN
 PAPUA POPULATION 15 YEARS OF AGE AND OVER WHO ARE IN LABOR FORCE BY AGE GROUP AND EDUCATIONAL ATTAINMENT
 (AGUSTUS/AUGUST 2016)

PERKOTAAN+PEDESAAN/URBAN+RURAL		LAKI-LAKI+PEREMPUAN/MALE+FEMALE				
PENDIDIKAN TERTINGGI YANG DITAMATKAN/ EDUCATIONAL ATTAINMENT						
GOLONGAN	TIDAK PUNYA	SEKOLAH	S L T P	S M T A	DIPLOMA	
UMUR	IJAZAH SD	DASAR	JUNIOR	SENIOR	I/II/III/ AKADEMI/	JUMLAH
AGE GROUP	/NOT COMPLETED	PRIMARY	HIGH	HIGH	UNIVERSITAS	TOTAL
	PRIMARY SCHOOL	SCHOOL	SCHOOL	SCHOOL	DIPLOMA I/II/III/ ACADEMY UNIVERSITY	
(1)	(3)	(4)	(5)	(6)	(7)	(8)
15-19	42 175	24 792	34 825	15 897	0	117 689
20-24	61 110	40 921	33 422	81 414	14 241	231 108
25-29	94 049	35 872	30 048	68 884	27 553	256 406
30-34	95 059	32 744	29 570	63 809	25 029	246 211
35-39	109 397	30 535	28 067	47 294	21 406	236 699
40-44	93 862	34 454	22 780	38 778	27 802	217 676
45-49	70 996	32 767	21 877	35 549	16 181	177 370
50-54	53 236	26 726	8 890	19 570	11 174	119 596
55-59	32 334	14 878	8 157	7 163	6 271	68 803
60+	22 865	13 651	6 147	5 278	2 663	50 604
JUMLAH/TOTAL	675 083	287 340	223 783	383 636	152 320	1 722 162

TABEL 03.2 :PENDUDUK PROVINSI PAPUA BERUMUR 15 TAHUN KE ATAS YANG TERMASUK ANGKATAN KERJA MENURUT GOLONGAN UMUR DAN
 TABLE PENDIDIKAN TERTINGGI YANG DITAMATKAN
 PAPUA POPULATION 15 YEARS OF AGE AND OVER WHO ARE IN LABOR FORCE BY AGE GROUP AND EDUCATIONAL ATTAINMENT
 (AGUSTUS/AUGUST 2016)

PERKOTAAN/URBAN		LAKI-LAKI+PEREMPUAN/MALE+FEMALE				
PENDIDIKAN TERTINGGI YANG DITAMATKAN/ EDUCATIONAL ATTAINMENT						
GOLONGAN	TIDAK PUNYA	SEKOLAH	S L T P	S M T A	DIPLOMA	JUMLAH
UMUR	IJAZAH SD	DASAR	JUNIOR	SENIOR	I/II/III/ AKADEMI/	
AGE GROUP	/NOT COMPLETED	PRIMARY	HIGH	HIGH	UNIVERSITAS	TOTAL
	PRIMARY SCHOOL	SCHOOL	SCHOOL	SCHOOL	DIPLOMA I/II/III/ ACADEMY UNIVERSITY	
(1)	(3)	(4)	(5)	(6)	(7)	(8)
15-19	514	1 473	1 519	8 132	0	11 638
20-24	882	7 510	9 440	29 586	8 130	55 548
25-29	1 840	7 500	7 040	34 420	17 430	68 230
30-34	911	8 199	10 760	29 709	10 021	59 600
35-39	3 232	6 022	7 438	23 688	12 528	52 908
40-44	2 710	7 742	6 832	14 614	17 826	49 724
45-49	2 538	8 883	6 345	17 954	8 601	44 321
50-54	2 467	8 446	3 345	11 080	8 854	34 192
55-59	3 156	5 712	3 156	4 467	3 912	20 403
60+	1 220	4 771	1 958	1 958	1 996	11 903
JUMLAH/TOTAL	19 470	66 258	57 833	175 608	89 298	408 467

TABEL 03.3 :PENDUDUK PROVINSI PAPUA BERUMUR 15 TAHUN KE ATAS YANG TERMASUK ANGKATAN KERJA MENURUT GOLONGAN UMUR DAN
 TABLE PENDIDIKAN TERTINGGI YANG DITAMATKAN
 PAPUA POPULATION 15 YEARS OF AGE AND OVER WHO ARE IN LABOR FORCE BY AGE GROUP AND EDUCATIONAL ATTAINMENT
 (AGUSTUS/AUGUST 2016)

PEDESAAN/RURAL		LAKI-LAKI+PEREMPUAN/MALE+FEMALE				
PENDIDIKAN TERTINGGI YANG DITAMATKAN/ EDUCATIONAL ATTAINMENT						
GOLONGAN	TIDAK PUNYA	SEKOLAH	S L T P	S M T A	DIPLOMA	JUMLAH
UMUR	IJAZAH SD	DASAR	JUNIOR	SENIOR	I/II/III/ AKADEMI/	
AGE GROUP	/NOT COMPLETED	PRIMARY	HIGH	HIGH	UNIVERSITAS	TOTAL
	PRIMARY SCHOOL	SCHOOL	SCHOOL	SCHOOL	DIPLOMA I/II/III/ ACADEMY UNIVERSITY	
(1)	(3)	(4)	(5)	(6)	(7)	(8)
15-19	41 661	23 319	33 306	7 765	0	106 051
20-24	60 228	33 411	23 982	51 828	6 111	175 560
25-29	92 209	28 372	23 008	34 464	10 123	188 176
30-34	94 148	24 545	18 810	34 100	15 008	186 611
35-39	106 165	24 513	20 629	23 606	8 878	183 791
40-44	91 152	26 712	15 948	24 164	9 976	167 952
45-49	68 458	23 884	15 532	17 595	7 580	133 049
50-54	50 769	18 280	5 545	8 490	2 320	85 404
55-59	29 178	9 166	5 001	2 696	2 359	48 400
60+	21 645	8 880	4 189	3 320	667	38 701
JUMLAH/TOTAL	655 613	221 082	165 950	208 028	63 022	1 313 695

TABEL 03.4 :PENDUDUK PROVINSI PAPUA BERUMUR 15 TAHUN KE ATAS YANG TERMASUK ANGKATAN KERJA MENURUT GOLONGAN UMUR DAN
 TABLE PENDIDIKAN TERTINGGI YANG DITAMATKAN

PAPUA POPULATION 15 YEARS OF AGE AND OVER WHO ARE IN LABOR FORCE BY AGE GROUP AND EDUCATIONAL ATTAINMENT

(AGUSTUS/AUGUST 2016)

PERKOTAAN+PEDESAAN/URBAN+RURAL						LAKI-LAKI/MALE
PENDIDIKAN TERTINGGI YANG DITAMATKAN/ EDUCATIONAL ATTAINMENT						
GOLONGAN UMUR AGE GROUP	TIDAK PUNYA IJAZAH SD /NOT COMPLETED PRIMARY SCHOOL	SEKOLAH DASAR PRIMARY SCHOOL	S L T P JUNIOR HIGH SCHOOL	S M T A SENIOR HIGH SCHOOL	DIPLOMA I/II/III/ AKADEMI/ UNIVERSITAS DIPLOMA I/II/III/ ACADEMY UNIVERSITY	JUMLAH TOTAL
(1)	(3)	(4)	(5)	(6)	(7)	(8)
15-19	21 566	13 850	22 080	12 262	0	69 758
20-24	19 446	21 546	22 386	61 698	7 266	132 342
25-29	39 508	19 972	20 448	54 144	13 450	147 522
30-34	39 519	17 384	20 740	48 424	14 839	140 906
35-39	45 324	20 446	21 452	35 032	14 474	136 728
40-44	44 710	20 838	14 592	33 046	17 262	130 448
45-49	35 990	18 186	16 682	26 203	10 986	108 047
50-54	34 311	18 896	5 765	14 900	6 359	80 231
55-59	17 589	9 978	6 337	4 163	6 271	44 338
60+	14 296	9 891	4 897	5 278	2 663	37 025
JUMLAH/TOTAL	312 259	170 987	155 379	295 150	93 570	1 027 345

TABEL 03.5 :PENDUDUK PROVINSI PAPUA BERUMUR 15 TAHUN KE ATAS YANG TERMASUK ANGKATAN KERJA MENURUT GOLONGAN UMUR DAN
 TABLE PENDIDIKAN TERTINGGI YANG DITAMATKAN

PAPUA POPULATION 15 YEARS OF AGE AND OVER WHO ARE IN LABOR FORCE BY AGE GROUP AND EDUCATIONAL ATTAINMENT

(AGUSTUS/AUGUST 2016)

PERKOTAAN+PEDESAAN/URBAN+RURAL						PEREMPUAN/FEMALE
PENDIDIKAN TERTINGGI YANG DITAMATKAN/ EDUCATIONAL ATTAINMENT						
GOLONGAN	TIDAK PUNYA	SEKOLAH	S L T P	S M T A	DIPLOMA	JUMLAH
UMUR	IJAZAH SD	DASAR	JUNIOR	SENIOR	I/II/III/ AKADEMI/	TOTAL
AGE GROUP	/NOT COMPLETED	PRIMARY	HIGH	HIGH	UNIVERSITAS	
	PRIMARY SCHOOL	SCHOOL	SCHOOL	SCHOOL	DIPLOMA I/II/III/	
					ACADEMY	
					UNIVERSITY	
(1)	(3)	(4)	(5)	(6)	(7)	(8)
15-19	20 609	10 942	12 745	3 635	0	47 931
20-24	41 664	19 375	11 036	19 716	6 975	98 766
25-29	54 541	15 900	9 600	14 740	14 103	108 884
30-34	55 540	15 360	8 830	15 385	10 190	105 305
35-39	64 073	10 089	6 615	12 262	6 932	99 971
40-44	49 152	13 616	8 188	5 732	10 540	87 228
45-49	35 006	14 581	5 195	9 346	5 195	69 323
50-54	18 925	7 830	3 125	4 670	4 815	39 365
55-59	14 745	4 900	1 820	3 000	-	24 465
60+	8 569	3 760	1 250	-	0	13 579
JUMLAH/TOTAL	362 824	116 353	68 404	88 486	58 750	694 817

TABEL 04.1

PENDUDUK PROVINSI PAPUA BERUMUR 15 TAHUN KE ATAS YANG BEKERJA SELAMA SEMINGGU YANG LALU

TABLE

MENURUT GOLONGAN UMUR DAN PENDIDIKAN TERTINGGI YANG DITAMATKAN

PAPUA POPULATION 15 YEARS OF AGE AND OVER WHO WORKED DURING THE PREVIOUS WEEK

BY AGE GROUP AND EDUCATIONAL ATTAINMENT

(AGUSTUS/AUGUST 2016)

PERKOTAAN+PEDESAAN/URBAN+RURAL

LAKI-LAKI+PEREMPUAN/MALE+FEMALE

GOLONGAN UMUR AGE GROUP	PENDIDIKAN TERTINGGI YANG DITAMATKAN/ EDUCATIONAL ATTAINMENT					JUMLAH TOTAL
	TIDAK PUNYA IJAZAH SD /NOT COMPLETED PRIMARY SCHOOL	SEKOLAH DASAR PRIMARY SCHOOL	S L T P JUNIOR HIGH SCHOOL	S M T A SENIOR HIGH SCHOOL	DIPLOMA I/II/III/ AKADEMI/ UNIVERSITAS DIPLOMA I/II/III/ ACADEMY UNIVERSITY	
(1)	(2)	(3)	(4)	(5)	(6)	(7)
15-19	41 618	22 019	34 271	8 604	0	106 512
20-24	60 396	38 936	31 038	68 886	12 119	211 375
25-29	93 573	35 504	28 163	61 399	23 041	241 680
30-34	94 679	32 364	29 155	61 348	23 824	241 370
35-39	108 931	30 177	28 067	46 828	20 116	234 119
40-44	93 442	34 454	21 644	38 778	27 802	216 120
45-49	70 996	32 250	21 877	35 549	16 181	176 853
50-54	53 236	25 641	8 890	18 485	11 174	117 426
55-59	32 334	14 878	8 157	7 163	6 271	68 803
60+	22 865	13 651	5 764	5 278	2 663	50 221
JUMLAH/TOTAL	672 070	279 874	217 026	352 318	143 191	1 664 479

TABEL 04.2
TABLE

PENDUDUK PROVINSI PAPUA BERUMUR 15 TAHUN KE ATAS YANG BEKERJA SELAMA SEMINGGU YANG LALU
MENURUT GOLONGAN UMUR DAN PENDIDIKAN TERTINGGI YANG DITAMATKAN
PAPUA POPULATION 15 YEARS OF AGE AND OVER WHO WORKED DURING THE PREVIOUS WEEK
BY AGE GROUP AND EDUCATIONAL ATTAINMENT
(AGUSTUS/AUGUST 2016)

PERKOTAAN/URBAN		PENDIDIKAN TERTINGGI YANG DITAMATKAN/ EDUCATIONAL ATTAINMENT					LAKI-LAKI+PEREMPUAN/MALE+FEMALE
GOLONGAN UMUR AGE GROUP	TIDAK PUNYA IJAZAH SD /NOT COMPLETED PRIMARY SCHOOL	SEKOLAH DASAR PRIMARY SCHOOL	S L T P JUNIOR HIGH SCHOOL	S M T A SENIOR HIGH SCHOOL	DIPLOMA I/II/III/ AKADEMI/ UNIVERSITAS DIPLOMA I/II/III/ ACADEMY UNIVERSITY	JUMLAH TOTAL	
(1)	(2)	(3)	(4)	(5)	(6)	(7)	
15-19	514	1 473	1 519	3 061	0	6 567	
20-24	882	6 890	7 056	25 962	6 008	46 798	
25-29	1 840	7 500	6 250	29 680	14 600	59 870	
30-34	911	8 199	10 345	28 383	9 191	57 029	
35-39	2 766	6 022	7 438	23 222	11 596	51 044	
40-44	2 710	7 742	6 116	14 614	17 826	49 008	
45-49	2 538	8 366	6 345	17 954	8 601	43 804	
50-54	2 467	7 871	3 345	10 505	8 854	33 042	
55-59	3 156	5 712	3 156	4 467	3 912	20 403	
60 +	1 220	4 771	1 958	1 958	1 996	11 903	
JUMLAH/TOTAL	19 004	64 546	53 528	159 806	82 584	379 468	

TABEL 04.3
TABLE

PENDUDUK PROVINSI PAPUA BERUMUR 15 TAHUN KE ATAS YANG BEKERJA SELAMA SEMINGGU YANG LALU
MENURUT GOLONGAN UMUR DAN PENDIDIKAN TERTINGGI YANG DITAMATKAN
PAPUA POPULATION 15 YEARS OF AGE AND OVER WHO WORKED DURING THE PREVIOUS WEEK
BY AGE GROUP AND EDUCATIONAL ATTAINMENT
(AGUSTUS/AUGUST 2016)

PEDESAAN/RURAL		LAKI-LAKI+PEREMPUAN/MALE+FEMALE				
PENDIDIKAN TERTINGGI YANG DITAMATKAN/ EDUCATIONAL ATTAINMENT						
GOLONGAN UMUR AGE GROUP	TIDAK PUNYA IJAZAH SD /NOT COMPLETED PRIMARY SCHOOL	SEKOLAH DASAR PRIMARY SCHOOL	S L T P JUNIOR HIGH SCHOOL	S M T A SENIOR HIGH SCHOOL	DIPLOMA I/II/III/ AKADEMI/ UNIVERSITAS DIPLOMA I/II/III/ ACADEMY UNIVERSITY	JUMLAH TOTAL
(1)	(2)	(3)	(4)	(5)	(6)	(7)
15-19	41 104	20 546	32 752	5 546	0	99 948
20-24	59 514	32 046	23 982	42 924	6 111	164 577
25-29	91 733	28 004	21 913	31 719	8 441	181 810
30-34	93 768	24 165	18 810	32 965	14 633	184 341
35-39	106 165	24 155	20 629	23 606	8 520	183 075
40-44	90 432	26 712	15 528	24 164	9 976	166 812
45-49	68 458	23 884	15 532	17 595	7 580	133 049
50-54	50 469	17 770	5 545	7 980	2 320	84 084
55-59	29 178	9 166	5 001	2 696	2 359	48 400
60+	21 645	8 880	3 806	3 320	667	38 318
JUMLAH/TOTAL	652 466	215 328	163 498	192 515	60 607	1 284 414

TABEL 04.4
TABLE

PENDUDUK PROVINSI PAPUA BERUMUR 15 TAHUN KE ATAS YANG BEKERJA SELAMA SEMINGGU YANG LALU
MENURUT GOLONGAN UMUR DAN PENDIDIKAN TERTINGGI YANG DITAMATKAN
PAPUA POPULATION 15 YEARS OF AGE AND OVER WHO WORKED DURING THE PREVIOUS WEEK
BY AGE GROUP AND EDUCATIONAL ATTAINMENT
(AGUSTUS/AUGUST 2016)

PERKOTAAN+PEDESAAN/URBAN+RURAL						LAKI-LAKI/MALE
PENDIDIKAN TERTINGGI YANG DITAMATKAN/ EDUCATIONAL ATTAINMENT						
GOLONGAN UMUR AGE GROUP	TIDAK PUNYA IJAZAH SD /NOT COMPLETED PRIMARY SCHOOL	SEKOLAH DASAR PRIMARY SCHOOL	S L T P JUNIOR HIGH SCHOOL	S M T A SENIOR HIGH SCHOOL	DIPLOMA I/II/III/ AKADEMI/ UNIVERSITAS DIPLOMA I/II/III/ ACADEMY UNIVERSITY	JUMLAH TOTAL
(1)	(2)	(3)	(4)	(5)	(6)	(7)
15-19	21 566	11 634	21 526	7 002	0	61 728
20-24	18 732	20 832	20 622	54 936	6 384	121 506
25-29	39 032	19 972	19 658	47 024	10 128	135 814
30-34	39 139	17 004	20 440	47 168	14 839	138 590
35-39	44 858	20 088	21 452	34 566	13 184	134 148
40-44	44 290	20 838	14 172	33 046	17 262	129 608
45-49	35 990	18 186	16 682	26 203	10 986	108 047
50-54	34 311	18 386	5 765	14 390	6 359	79 211
55-59	17 589	9 978	6 337	4 163	6 271	44 338
60+	14 296	9 891	4 514	5 278	2 663	36 642
JUMLAH/TOTAL	309 803	166 809	151 168	273 776	88 076	989 632

TABEL 04.5
TABLE

PENDUDUK PROVINSI PAPUA BERUMUR 15 TAHUN KE ATAS YANG BEKERJA SELAMA SEMINGGU YANG LALU
MENURUT GOLONGAN UMUR DAN PENDIDIKAN TERTINGGI YANG DITAMATKAN
PAPUA POPULATION 15 YEARS OF AGE AND OVER WHO WORKED DURING THE PREVIOUS WEEK
BY AGE GROUP AND EDUCATIONAL ATTAINMENT
(AGUSTUS/AUGUST 2016)

PERKOTAAN+PEDESAAN/URBAN+RURAL						PEREMPUAN/FEMALE
GOLONGAN UMUR AGE GROUP	PENDIDIKAN TERTINGGI YANG DITAMATKAN/ EDUCATIONAL ATTAINMENT					JUMLAH TOTAL
	TIDAK PUNYA IJAZAH SD /NOT COMPLETED PRIMARY SCHOOL	SEKOLAH DASAR PRIMARY SCHOOL	S L T P JUNIOR HIGH SCHOOL	S M T A SENIOR HIGH SCHOOL	DIPLOMA I/II/III/ AKADEMI/ UNIVERSITAS DIPLOMA I/II/III/ ACADEMY UNIVERSITY	
(1)	(2)	(3)	(4)	(5)	(6)	(7)
15-19	20 052	10 385	12 745	1 605	0	44 787
20-24	41 664	18 104	10 416	13 950	5 735	89 869
25-29	54 541	15 535	8 505	14 375	12 913	105 869
30-34	55 540	15 360	8 415	14 180	8 985	102 480
35-39	64 043	10 089	6 615	12 262	6 932	99 941
40-44	49 152	13 616	7 472	5 732	10 540	86 512
45-49	35 006	14 064	5 195	9 346	5 195	68 806
50-54	18 925	7 255	3 125	4 095	4 815	38 215
55-59	14 745	4 900	1 820	3 000	-	24 465
60+	8 569	3 760	1 250	-	0	13 579
JUMLAH/TOTAL	362 237	113 068	65 558	78 545	55 115	674 523

TABEL 05.1

PENDUDUK PROVINSI PAPUA BERUMUR 15 TAHUN KE ATAS YANG BEKERJA SELAMA SEMINGGU YANG LALU

TABLE

MENURUT GOLONGAN UMUR DAN JUMLAH JAM KERJA SELURUHNYA

PAPUA POPULATION 15 YEARS OF AGE AND OVER WHO WORKED DURING THE PREVIOUS WEEK

BY AGE GROUP AND TOTAL WORKING HOURS

(AGUSTUS/AUGUST 2016)

PERKOTAAN+PEDESAAN/URBAN+RURAL

LAKI-LAKI+PEREMPUAN/MALE+FEMALE

GOLONGAN UMUR AGE GROUP	JUMLAH JAM KERJA SELURUHNYA/ TOTAL WORKING HOURS					JUMLAH **) TOTAL
	0 *)	1-14	15-34	1-34	35+	
(1)	(2)	(3)	(4)	(5)	(6)	(7)
15-19	-	21 476	60 987	82 463	24 052	106 515
20-24	-	8 233	82 489	90 722	120 653	211 375
25-29	460	4 760	81 418	86 178	155 045	241 683
30-34	2 283	3 541	76 316	79 857	159 230	241 370
35-39	1 534	3 875	76 534	80 409	152 176	234 119
40-44	2 436	3 820	55 660	59 480	154 204	216 120
45-49	1 504	4 084	55 402	59 486	115 863	176 853
50-54	2 868	4 985	50 543	55 528	59 030	117 426
55-59	1 321	3 208	26 079	29 287	38 195	68 803
60+	1 154	3 916	21 316	25 232	23 835	50 221
JUMLAH/TOTAL	13 560	61 898	586 744	648 642	1 002 283	1 664 485

CATATAN/NOTE:

*) SEMENTARA TIDAK BEKERJA/TEMPORARILY NOT WORKING

**) JUMLAH/TOTAL = KOLOM/COLUMN { (2)+(5)+(6)}

TABEL 05.2

PENDUDUK PROVINSI PAPUA BERUMUR 15 TAHUN KE ATAS YANG BEKERJA SELAMA SEMINGGU YANG LALU

TABLE

MENURUT GOLONGAN UMUR DAN JUMLAH JAM KERJA SELURUHNYA

PAPUA POPULATION 15 YEARS OF AGE AND OVER WHO WORKED DURING THE PREVIOUS WEEK

BY AGE GROUP AND TOTAL WORKING HOURS

(AGUSTUS/AUGUST 2016)

PERKOTAAN/URBAN

LAKI-LAKI+PEREMPUAN/MALE+FEMALE

GOLONGAN UMUR AGE GROUP	JUMLAH JAM KERJA SELURUHNYA/ TOTAL WORKING HOURS					JUMLAH **) TOTAL
	0 *)	1-14	15-34	1-34	35+	
(1)	(2)	(3)	(4)	(5)	(6)	(7)
15-19	-	1 496	1 005	2 501	4 066	6 567
20-24	-	2 122	10 060	12 182	34 616	46 798
25-29	460	920	10 790	11 710	47 700	59 870
30-34	1 903	911	7 703	8 614	46 512	57 029
35-39	460	-	8 322	8 322	42 262	51 044
40-44	1 084	-	5 032	5 032	42 892	49 008
45-49	1 504	2 021	8 131	10 152	32 148	43 804
50-54	1 453	575	8 718	9 293	22 296	33 042
55-59	-	-	5 712	5 712	14 691	20 403
60+	586	-	3 914	3 914	7 403	11 903
JUMLAH/TOTAL	7 450	8 045	69 387	77 432	294 586	379 468

CATATAN/NOTE:

*) SEMENTARA TIDAK BEKERJA/TEMPORARILY NOT WORKING

**) JUMLAH/TOTAL = KOLOM/COLUMN { (2)+(5)+(6)}

TABEL 05.3

PENDUDUK PROVINSI PAPUA BERUMUR 15 TAHUN KE ATAS YANG BEKERJA SELAMA SEMINGGU YANG LALU

TABLE

MENURUT GOLONGAN UMUR DAN JUMLAH JAM KERJA SELURUHNYA

PAPUA POPULATION 15 YEARS OF AGE AND OVER WHO WORKED DURING THE PREVIOUS WEEK

BY AGE GROUP AND TOTAL WORKING HOURS

(AGUSTUS/AUGUST 2016)

PEDESAAN/RURAL		LAKI-LAKI+PEREMPUAN/MALE+FEMALE				
GOLONGAN UMUR AGE GROUP	JUMLAH JAM KERJA SELURUHNYA/ TOTAL WORKING HOURS					JUMLAH **) TOTAL
	0 *)	1-14	15-34	1-34	35+	
(1)	(2)	(3)	(4)	(5)	(6)	(7)
15-19	-	19 980	59 982	79 962	19 986	99 948
20-24	-	6 111	72 429	78 540	86 037	164 577
25-29	-	3 840	70 628	74 468	107 345	181 813
30-34	380	2 630	68 613	71 243	112 718	184 341
35-39	1 074	3 875	68 212	72 087	109 914	183 075
40-44	1 352	3 820	50 628	54 448	111 312	167 112
45-49	-	2 063	47 271	49 334	83 715	133 049
50-54	1 415	4 410	41 825	46 235	36 734	84 384
55-59	1 321	3 208	20 367	23 575	23 504	48 400
60+	568	3 916	17 402	21 318	16 432	38 318
JUMLAH/TOTAL	6 110	53 853	517 357	571 210	707 697	1 285 017

CATATAN/NOTE:

*) SEMENTARA TIDAK BEKERJA/TEMPORARILY NOT WORKING

**) JUMLAH/TOTAL = KOLOM/COLUMN { (2)+(5)+(6)}

TABEL 05.4

PENDUDUK PROVINSI PAPUA BERUMUR 15 TAHUN KE ATAS YANG BEKERJA SELAMA SEMINGGU YANG LALU

TABLE

MENURUT GOLONGAN UMUR DAN JUMLAH JAM KERJA SELURUHNYA

PAPUA POPULATION 15 YEARS OF AGE AND OVER WHO WORKED DURING THE PREVIOUS WEEK

BY AGE GROUP AND TOTAL WORKING HOURS

(AGUSTUS/AUGUST 2016)

PERKOTAAN+PEDESAAN/URBAN+RURAL

LAKI-LAKI/MALE

GOLONGAN UMUR AGE GROUP	JUMLAH JAM KERJA SELURUHNYA/ TOTAL WORKING HOURS					JUMLAH **) TOTAL
	0 *)	1-14	15-34	1-34	35+	
(1)	(2)	(3)	(4)	(5)	(6)	(7)
15-19	-	13 810	32 646	46 456	15 272	61 728
20-24	-	3 738	40 236	43 974	77 532	121 506
25-29	-	2 380	42 810	45 190	90 624	135 814
30-34	1 868	876	40 331	41 207	95 815	138 890
35-39	1 074	1 432	37 272	38 704	94 370	134 148
40-44	1 924	1 260	32 828	34 088	93 596	129 608
45-49	1 504	2 001	29 859	31 860	74 683	108 047
50-54	1 898	2 040	34 848	36 888	40 425	79 211
55-59	1 011	1 348	14 359	15 707	27 620	44 338
60+	568	2 100	14 644	16 744	19 330	36 642
JUMLAH/TOTAL	9 847	30 985	319 833	350 818	629 267	989 932

CATATAN/NOTE:

*) SEMENTARA TIDAK BEKERJA/TEMPORARILY NOT WORKING

**) JUMLAH/TOTAL = KOLOM/COLUMN { (2)+(5)+(6)}

TABEL 05.5

PENDUDUK PROVINSI PAPUA BERUMUR 15 TAHUN KE ATAS YANG BEKERJA SELAMA SEMINGGU YANG LALU

TABLE

MENURUT GOLONGAN UMUR DAN JUMLAH JAM KERJA SELURUHNYA

PAPUA POPULATION 15 YEARS OF AGE AND OVER WHO WORKED DURING THE PREVIOUS WEEK

BY AGE GROUP AND TOTAL WORKING HOURS

(AGUSTUS/AUGUST 2016)

PERKOTAAN+PEDESAAN/URBAN+RURAL

PEREMPUAN/FEMALE

GOLONGAN UMUR AGE GROUP	JUMLAH JAM KERJA SELURUHNYA/ TOTAL WORKING HOURS					JUMLAH **) TOTAL
	0 *)	1-14	15-34	1-34	35+	
(1)	(2)	(3)	(4)	(5)	(6)	(7)
15-19	0	7 666	28 341	36 007	8 780	44 787
20-24	-	4 495	42 253	46 748	43 121	89 869
25-29	460	2 380	38 608	40 988	64 421	105 869
30-34	415	2 665	35 985	38 650	63 415	102 480
35-39	460	2 443	39 262	41 705	57 806	99 971
40-44	512	2 560	22 832	25 392	60 608	86 512
45-49	-	2 083	25 543	27 626	41 180	68 806
50-54	970	2 945	15 695	18 640	18 605	38 215
55-59	310	1 860	11 720	13 580	10 575	24 465
60+	586	1 816	6 672	8 488	4 505	13 579
JUMLAH/TOTAL	3 713	30 913	266 911	297 824	373 016	674 553

CATATAN/NOTE:

*) SEMENTARA TIDAK BEKERJA/TEMPORARILY NOT WORKING

**) JUMLAH/TOTAL = KOLOM/COLUMN { (2)+(5)+(6)}

TABEL 06.1

PENDUDUK PROVINSI PAPUA BERUMUR 15 TAHUN KE ATAS YANG BEKERJA SELAMA SEMINGGU YANG LALU

TABLE

MENURUT GOLONGAN UMUR DAN LAPANGAN PEKERJAAN UTAMA

PAPUA POPULATION 15 YEARS OF AGE AND OVER WHO WORKED DURING THE PREVIOUS WEEK

BY AGE GROUP AND MAIN INDUSTRY

(AGUSTUS/AUGUST 2016)

PERKOTAAN+PEDESAAN/URBAN+RURAL

LAKI-LAKI+PEREMPUAN/MALE+FEMALE

GOLONGAN UMUR AGE GROUP	LAPANGAN PEKERJAAN UTAMA/MAIN INDUSTRY *)									JUMLAH TOTAL
	1	2	3	4	5	6	7	8	9	
(1)	(2)	(3)	(4)	(5)	(6)	(7)	(8)	(9)	(10)	(11)
15-19	96 455	-	-	0	2 730	6 302	514	-	514	106 515
20-24	139 379	651	3 129	0	4 788	21 171	16 506	4 264	21 487	211 375
25-29	165 161	1 250	2 253	460	7 266	22 481	14 554	4 090	24 168	241 683
30-34	151 595	3 488	3 418	-	3 736	23 730	13 604	3 240	38 559	241 370
35-39	155 776	1 756	4 482	-	6 376	20 988	8 904	1 898	33 939	234 119
40-44	136 546	1 626	6 902	1 084	8 412	15 534	4 390	2 518	39 108	216 120
45-49	102 675	2 008	4 271	1 269	3 747	23 498	8 756	522	30 107	176 853
50-54	69 234	2 266	5 318	1 014	2 776	11 618	4 093	834	20 273	117 426
55-59	44 739	489	1 915	-	978	7 359	2 293	-	11 030	68 803
60+	34 109	-	870	0	1 727	7 471	2 199	-	3 845	50 221
JUMLAH/TOTAL	1 095 669	13 534	32 558	3 827	42 536	160 152	75 813	17 366	223 030	1 664 485

CATATAN/NOTE:

*) 1. PERTANIAN, PERKEBUNAN, KEHUTANAN, PERBURUAN, dan PERIKANAN/AGRICULTURE, FORESTRY, HUNTING, AND FISHERY

2. PERTAMBANGAN dan PENGGALIAN/MINING AND QUARRYING

3. INDUSTRI/INDUSTRY

4. LISTRIK, GAS dan AIR MINUM/ELECTRICITY, GAS AND WATER

5. KONSTRUKSI/CONSTRUCTION

6. PERDAGANGAN, RUMAH MAKAN dan JASA AKOMODASI/TRADE, RESTAURANTS AND ACCOMMODATION SERVICES

7. TRANSPORTASI, PERGUDANGAN, dan KOMUNIKASI/TRANSPORTATION, STORAGE AND COMMUNICATION

8. LEMBAGA KEUANGAN, REAL ESTATE, USAHA PERSEWAAN dan JASA PERUSAHAAN/FINANCING, REAL ESTATE AND BUSINESS SERVICES

9. JASA KEMASYARAKATAN, SOSIAL dan PERORANGAN/COMMUNITY, SOCIAL AND PERSONAL SERVICES

TABEL 06.2

PENDUDUK PROVINSI PAPUA BERUMUR 15 TAHUN KE ATAS YANG BEKERJA SELAMA SEMINGGU YANG LALU

TABLE

MENURUT GOLONGAN UMUR DAN LAPANGAN PEKERJAAN UTAMA

PAPUA POPULATION 15 YEARS OF AGE AND OVER WHO WORKED DURING THE PREVIOUS WEEK

BY AGE GROUP AND MAIN INDUSTRY

(AGUSTUS/AUGUST 2016)

PERKOTAAN/URBAN		LAKI-LAKI+PEREMPUAN/MALE+FEMALE								
GOLONGAN UMUR AGE GROUP	LAPANGAN PEKERJAAN UTAMA/MAIN INDUSTRY *)									JUMLAH TOTAL
	1	2	3	4	5	6	7	8	9	
(1)	(2)	(3)	(4)	(5)	(6)	(7)	(8)	(9)	(10)	(11)
15-19	1 496	0	-	0	514	3 529	514	-	514	6 567
20-24	6 890	0	1 764	0	2 646	10 776	7 938	2 122	14 662	46 798
25-29	14 210	1 250	460	460	4 410	13 420	10 270	1 710	13 680	59 870
30-34	8 027	2 733	1 903	-	2 976	12 015	9 424	2 480	17 471	57 029
35-39	9 278	1 398	920	-	2 796	12 486	6 058	466	17 642	51 044
40-44	7 394	1 626	1 258	1 084	5 052	9 522	2 710	1 258	19 104	49 008
45-49	3 525	517	1 786	1 269	2 256	9 729	6 768	-	17 954	43 804
50-54	3 920	1 756	2 603	1 014	1 756	6 418	3 073	439	12 063	33 042
55-59	3 645	489	1 578	0	978	5 445	1 956	-	6 312	20 403
60+	2 331	-	586	0	1 443	3 216	1 816	-	2 511	11 903
JUMLAH/TOTAL	60 716	9 769	12 858	3 827	24 827	86 556	50 527	8 475	121 913	379 468

CATATAN/NOTE:

*) 1. PERTANIAN, PERKEBUNAN, KEHUTANAN, PERBURUAN, dan PERIKANAN/AGRICULTURE, FORESTRY, HUNTING, AND FISHERY

2. PERTAMBANGAN dan PENGGALIAN/MINING AND QUARRYING

3. INDUSTRI/INDUSTRY

4. LISTRIK, GAS dan AIR MINUM/ELECTRICITY, GAS AND WATER

5. KONSTRUKSI/CONSTRUCTION

6. PERDAGANGAN, RUMAH MAKAN dan JASA AKOMODASI/TRADE, RESTAURANTS AND ACCOMMODATION SERVICES

7. TRANSPORTASI, PERGUDANGAN, dan KOMUNIKASI/TRANSPORTATION, STORAGE AND COMMUNICATION

8. LEMBAGA KEUANGAN, REAL ESTATE, USAHA PERSEWAAN dan JASA PERUSAHAAN/FINANCING, REAL ESTATE AND BUSINESS SERVICES

9. JASA KEMASYARAKATAN, SOSIAL dan PERORANGAN/COMMUNITY, SOCIAL AND PERSONAL SERVICES

TABEL 06.3

PENDUDUK PROVINSI PAPUA BERUMUR 15 TAHUN KE ATAS YANG BEKERJA SELAMA SEMINGGU YANG LALU

TABLE

MENURUT GOLONGAN UMUR DAN LAPANGAN PEKERJAAN UTAMA

PAPUA POPULATION 15 YEARS OF AGE AND OVER WHO WORKED DURING THE PREVIOUS WEEK

BY AGE GROUP AND MAIN INDUSTRY

(AGUSTUS/AUGUST 2016)

PEDESAAN/RURAL											LAKI-LAKI+PEREMPUAN/MALE+FEMALE
GOLONGAN UMUR AGE GROUP	LAPANGAN PEKERJAAN UTAMA/MAIN INDUSTRY *)									JUMLAH TOTAL	
	1	2	3	4	5	6	7	8	9		
(1)	(2)	(3)	(4)	(5)	(6)	(7)	(8)	(9)	(10)	(11)	
15-19	94 959	-	-	0	2 216	2 773	-	-	-	99 948	
20-24	132 489	651	1 365	0	2 142	10 395	8 568	2 142	6 825	164 577	
25-29	150 951	-	1 793	0	2 856	9 061	4 284	2 380	10 488	181 813	
30-34	143 568	755	1 515	0	760	11 715	4 180	760	21 088	184 341	
35-39	146 498	358	3 562	-	3 580	8 502	2 846	1 432	16 297	183 075	
40-44	129 152	-	5 644	0	3 360	6 012	1 680	1 260	20 004	167 112	
45-49	99 150	1 491	2 485	0	1 491	13 769	1 988	522	12 153	133 049	
50-54	65 314	510	2 715	0	1 020	5 200	1 020	395	8 210	84 384	
55-59	41 094	-	337	-	-	1 914	337	0	4 718	48 400	
60+	31 778	-	284	0	284	4 255	383	-	1 334	38 318	
JUMLAH/TOTAL	1 034 953	3 765	19 700	-	17 709	73 596	25 286	8 891	101 117	1 285 017	

CATATAN/NOTE:

*) 1. PERTANIAN, PERKEBUNAN, KEHUTANAN, PERBURUAN, dan PERIKANAN/AGRICULTURE, FORESTRY, HUNTING, AND FISHERY

2. PERTAMBANGAN dan PENGGALIAN/MINING AND QUARRYING

3. INDUSTRI/INDUSTRY

4. LISTRIK, GAS dan AIR MINUM/ELECTRICITY, GAS AND WATER

5. KONSTRUKSI/CONSTRUCTION

6. PERDAGANGAN, RUMAH MAKAN dan JASA AKOMODASI/TRADE, RESTAURANTS AND ACCOMMODATION SERVICES

7. TRANSPORTASI, PERGUDANGAN, dan KOMUNIKASI/TRANSPORTATION, STORAGE AND COMMUNICATION

8. LEMBAGA KEUANGAN, REAL ESTATE, USAHA PERSEWAAN dan JASA PERUSAHAAN/FINANCING, REAL ESTATE AND BUSINESS SERVICES

9. JASA KEMASYARAKATAN, SOSIAL dan PERORANGAN/COMMUNITY, SOCIAL AND PERSONAL SERVICES

TABEL 06.4

PENDUDUK PROVINSI PAPUA BERUMUR 15 TAHUN KE ATAS YANG BEKERJA SELAMA SEMINGGU YANG LALU

TABLE

MENURUT GOLONGAN UMUR DAN LAPANGAN PEKERJAAN UTAMA

PAPUA POPULATION 15 YEARS OF AGE AND OVER WHO WORKED DURING THE PREVIOUS WEEK

BY AGE GROUP AND MAIN INDUSTRY

(AGUSTUS/AUGUST 2016)

PERKOTAAN+PEDESAAN/URBAN+RURAL										LAKI-LAKI/MALE
GOLONGAN UMUR AGE GROUP	LAPANGAN PEKERJAAN UTAMA/MAIN INDUSTRY *)									JUMLAH TOTAL
	1	2	3	4	5	6	7	8	9	
(1)	(2)	(3)	(4)	(5)	(6)	(7)	(8)	(9)	(10)	(11)
15-19	53 698	-	-	0	2 730	4 272	514	-	514	61 728
20-24	67 242	-	2 478	0	4 788	14 196	16 506	3 024	13 272	121 506
25-29	87 230	790	1 428	-	6 806	10 756	14 554	3 170	11 080	135 814
30-34	76 135	1 868	2 628	-	3 736	11 800	13 604	3 240	25 879	138 890
35-39	80 662	1 756	2 864	-	6 376	10 138	8 206	1 898	22 248	134 148
40-44	73 162	1 626	5 162	1 084	7 696	6 734	4 390	1 802	27 952	129 608
45-49	60 356	1 491	3 237	752	3 747	9 469	8 756	-	20 239	108 047
50-54	45 389	2 266	2 408	439	2 776	7 308	4 093	439	14 093	79 211
55-59	27 514	489	1 315	-	978	3 119	2 293	-	8 630	44 338
60+	24 557	-	284	0	1 727	4 030	2 199	-	3 845	36 642
JUMLAH/TOTAL	595 945	10 286	21 804	2 275	41 360	81 822	75 115	13 573	147 752	989 932

CATATAN/NOTE:

*) 1. PERTANIAN, PERKEBUNAN, KEHUTANAN, PERBURUAN, dan PERIKANAN/AGRICULTURE, FORESTRY, HUNTING, AND FISHERY

2. PERTAMBANGAN dan PENGGALIAN/MINING AND QUARRYING

3. INDUSTRI/INDUSTRY

4. LISTRIK, GAS dan AIR MINUM/ELECTRICITY, GAS AND WATER

5. KONSTRUKSI/CONSTRUCTION

6. PERDAGANGAN, RUMAH MAKAN dan JASA AKOMODASI/TRADE, RESTAURANTS AND ACCOMMODATION SERVICES

7. TRANSPORTASI, PERGUDANGAN, dan KOMUNIKASI/TRANSPORTATION, STORAGE AND COMMUNICATION

8. LEMBAGA KEUANGAN, REAL ESTATE, USAHA PERSEWAAN dan JASA PERUSAHAAN/FINANCING, REAL ESTATE AND BUSINESS SERVICES

9. JASA KEMASYARAKATAN, SOSIAL dan PERORANGAN/COMMUNITY, SOCIAL AND PERSONAL SERVICES

TABLE 06.5

PENDUDUK PROVINSI PAPUA BERUMUR 15 TAHUN KE ATAS YANG BEKERJA SELAMA SEMINGGU YANG LALU

TABLE

MENURUT GOLONGAN UMUR DAN LAPANGAN PEKERJAAN UTAMA

PAPUA POPULATION 15 YEARS OF AGE AND OVER WHO WORKED DURING THE PREVIOUS WEEK

BY AGE GROUP AND MAIN INDUSTRY

(AGUSTUS/AUGUST 2016)

PERKOTAAN+PEDESAAN/URBAN+RURAL										PEREMPUAN/FEMALE
GOLONGAN UMUR AGE GROUP	LAPANGAN PEKERJAAN UTAMA/MAIN INDUSTRY *)									JUMLAH TOTAL
	1	2	3	4	5	6	7	8	9	
(1)	(2)	(3)	(4)	(5)	(6)	(7)	(8)	(9)	(10)	(11)
15-19	42 757	0	-	0	0	2 030	-	-	-	44 787
20-24	72 137	651	651	0	-	6 975	-	1 240	8 215	89 869
25-29	77 931	460	825	460	460	11 725	-	920	13 088	105 869
30-34	75 460	1 620	790	0	-	11 930	0	-	12 680	102 480
35-39	75 114	0	1 618	0	-	10 850	698	-	11 691	99 971
40-44	63 384	-	1 740	0	716	8 800	0	716	11 156	86 512
45-49	42 319	517	1 034	517	-	14 029	0	522	9 868	68 806
50-54	23 845	0	2 910	575	0	4 310	-	395	6 180	38 215
55-59	17 225	0	600	0	0	4 240	0	0	2 400	24 465
60+	9 552	-	586	0	-	3 441	0	-	-	13 579
JUMLAH/TOTAL	499 724	3 248	10 754	1 552	1 176	78 330	698	3 793	75 278	674 553

CATATAN/NOTE:

*) 1. PERTANIAN, PERKEBUNAN, KEHUTANAN, PERBURUAN, dan PERIKANAN/AGRICULTURE, FORESTRY, HUNTING, AND FISHERY

2. PERTAMBANGAN dan PENGGALIAN/MINING AND QUARRYING

3. INDUSTRI/INDUSTRY

4. LISTRIK, GAS dan AIR MINUM/ELECTRICITY,GAS AND WATER

5. KONSTRUKSI/CONSTRUCTION

6. PERDAGANGAN, RUMAH MAKAN dan JASA AKOMODASI/TRADE, RESTAURANTS AND ACCOMMODATION SERVICES

7. TRANSPORTASI, PERGUDANGAN, dan KOMUNIKASI/TRANSPORTATION, STORAGE AND COMMUNICATION

8. LEMBAGA KEUANGAN, REAL ESTATE, USAHA PERSEWAAN dan JASA PERUSAHAAN/FINANCING, REAL ESTATE AND BUSINESS SERVICES

9. JASA KEMASYARAKATAN, SOSIAL dan PERORANGAN/COMMUNITY, SOCIAL AND PERSONAL SERVICES

TABEL 07.1
TABLE

PENDUDUK PROVINSI PAPUA BERUMUR 15 TAHUN KE ATAS YANG BEKERJA SELAMA SEMINGGU YANG LALU
MENURUT GOLONGAN UMUR DAN STATUS PEKERJAAN UTAMA
PAPUA POPULATION 15 YEARS OF AGE AND OVER WHO WORKED DURING THE PREVIOUS WEEK
BY AGE GROUP AND MAIN EMPLOYMENT STATUS
(AGUSTUS/AUGUST 2016)

PERKOTAAN+PEDESAAN/URBAN+RURAL		LAKI-LAKI+PEREMPUAN/MALE+FEMALE						
GOLONGAN UMUR AGE GROUP	STATUS PEKERJAAN UTAMA/ MAIN EMPLOYMENT STATUS *)							JUMLAH TOTAL
	1	2	3	4	5	6	7	
	(1)	(2)	(3)	(4)	(5)	(6)	(7)	
15-19	1 665	2 179	557	5 848	514	1 068	94 684	106 515
20-24	26 545	34 147	882	42 919	-	3 360	103 522	211 375
25-29	38 647	77 610	1 580	42 603	841	3 170	77 232	241 683
30-34	37 859	76 320	3 677	56 843	-	876	65 795	241 370
35-39	31 423	83 658	2 938	49 630	-	1 065	65 405	234 119
40-44	23 028	77 298	3 970	55 476	512	1 228	54 608	216 120
45-49	29 751	70 052	4 264	36 326	-	2 548	33 912	176 853
50-54	16 520	51 712	3 451	26 105	439	1 459	17 740	117 426
55-59	17 565	22 518	1 288	14 149	489	489	12 305	68 803
60+	12 962	22 163	837	6 731	-	284	7 244	50 221
TOTAL	235 965	517 657	23 444	336 630	2 795	15 547	532 447	1 664 485

CATATAN/NOTE:

- *) 1. BERUSAHA SENDIRI/ OWN ACCOUNT WORKER
 2. BERUSAHA DIBANTU BURUH TIDAK TETAP/BURUH TIDAK DIBAYAR
 EMPLOYER ASSISTED BY TEMPORARY WORKER/UNPAID WORKER
 3. BERUSAHA DIBANTU BURUH TETAP/BURUH DIBAYAR
 EMPLOYER ASSISTED BY PERMANENT WORKER
 4. BURUH/KARYAWAN/PEGAWAI/EMPLOYEE
 5. PEKERJA BEBAS DIPERTANIAN
 CASUAL EMPLOYEE IN AGRICULTURE
 6. PEKERJA BEBAS DINON PERTANIAN
 CASUAL EMPLOYEE NOT IN AGRICULTURE
 7. PEKERJA TAK DIBAYAR/UNPAID WORKER

TABEL 07.2
TABLE

PENDUDUK PROVINSI PAPUA BERUMUR 15 TAHUN KE ATAS YANG BEKERJA SELAMA SEMINGGU YANG LALU
MENURUT GOLONGAN UMUR DAN STATUS PEKERJAAN UTAMA
PAPUA POPULATION 15 YEARS OF AGE AND OVER WHO WORKED DURING THE PREVIOUS WEEK
BY AGE GROUP AND MAIN EMPLOYMENT STATUS
(AGUSTUS/AUGUST 2016)

PERKOTAAN/URBAN		LAKI-LAKI+PEREMPUAN/MALE+FEMALE							JUMLAH TOTAL
GOLONGAN UMUR AGE GROUP	STATUS PEKERJAAN UTAMA/ MAIN EMPLOYMENT STATUS *)								
	1	2	3	4	5	6	7		
(1)	(2)	(3)	(4)	(5)	(6)	(7)	(8)	(9)	
15-19	-	514	-	2 524	514	514	2 501	6 567	
20-24	8 296	2 122	882	26 224	-	2 646	6 628	46 798	
25-29	22 700	7 700	1 580	23 880	-	790	3 220	59 870	
30-34	18 949	5 132	1 407	28 555	-	496	2 490	57 029	
35-39	14 392	7 892	1 864	23 676	0	-	3 220	51 044	
40-44	11 884	5 226	2 710	26 324	-	716	2 148	49 008	
45-49	14 194	5 593	2 773	18 706	-	1 504	1 034	43 804	
50-54	8 310	5 373	1 756	15 575	439	439	1 150	33 042	
55-59	8 601	1 089	978	8 757	489	489	-	20 403	
60+	2 917	3 036	553	5 397	-	-	-	11 903	
TOTAL	110 243	43 677	14 503	179 618	1 442	7 594	22 391	379 468	

CATATAN/NOTE:

- *) 1. BERUSAHA SENDIRI/ OWN ACCOUNT WORKER
 2. BERUSAHA DIBANTU BURUH TIDAK TETAP/BURUH TIDAK DIBAYAR
 EMPLOYER ASSISTED BY TEMPORARY WORKER/UNPAID WORKER
 3. BERUSAHA DIBANTU BURUH TETAP/BURUH DIBAYAR
 EMPLOYER ASSISTED BY PERMANENT WORKER
 4. BURUH/KARYAWAN/PEGAWAI/EMPLOYEE
 5. PEKERJA BEBAS DIPERTANIAN
 CASUAL EMPLOYEE IN AGRICULTURE
 6. PEKERJA BEBAS DINON PERTANIAN
 CASUAL EMPLOYEE NOT IN AGRICULTURE
 7. PEKERJA TAK DIBAYAR/UNPAID WORKER

TABEL 07.3
TABLE

PENDUDUK PROVINSI PAPUA BERUMUR 15 TAHUN KE ATAS YANG BEKERJA SELAMA SEMINGGU YANG LALU
MENURUT GOLONGAN UMUR DAN STATUS PEKERJAAN UTAMA
PAPUA POPULATION 15 YEARS OF AGE AND OVER WHO WORKED DURING THE PREVIOUS WEEK
BY AGE GROUP AND MAIN EMPLOYMENT STATUS
(AGUSTUS/AUGUST 2016)

PEDESAAN/RURAL GOLONGAN UMUR AGE GROUP	STATUS PEKERJAAN UTAMA/ MAIN EMPLOYMENT STATUS *)							LAKI-LAKI+PEREMPUAN/MALE+FEMALE JUMLAH TOTAL
	1	2	3	4	5	6	7	
	(1)	(2)	(3)	(4)	(5)	(6)	(7)	
15-19	1 665	1 665	557	3 324	-	554	92 183	99 948
20-24	18 249	32 025	-	16 695	-	714	96 894	164 577
25-29	15 947	69 910	-	18 723	841	2 380	74 012	181 813
30-34	18 910	71 188	2 270	28 288	-	380	63 305	184 341
35-39	17 031	75 766	1 074	25 954	-	1 065	62 185	183 075
40-44	11 144	72 072	1 260	29 152	512	512	52 460	167 112
45-49	15 557	64 459	1 491	17 620	-	1 044	32 878	133 049
50-54	8 210	46 339	1 695	10 530	-	1 020	16 590	84 384
55-59	8 964	21 429	310	5 392	-	-	12 305	48 400
60+	10 045	19 127	284	1 334	-	284	7 244	38 318
TOTAL	125 722	473 980	8 941	157 012	1 353	7 953	510 056	1 285 017

CATATAN/NOTE:

- *) 1. BERUSAHA SENDIRI/ OWN ACCOUNT WORKER
 2. BERUSAHA DIBANTU BURUH TIDAK TETAP/BURUH TIDAK DIBAYAR
 EMPLOYER ASSISTED BY TEMPORARY WORKER/UNPAID WORKER
 3. BERUSAHA DIBANTU BURUH TETAP/BURUH DIBAYAR
 EMPLOYER ASSISTED BY PERMANENT WORKER
 4. BURUH/KARYAWAN/PEGAWAI/EMPLOYEE
 5. PEKERJA BEBAS DIPERTANIAN
 CASUAL EMPLOYEE IN AGRICULTURE
 6. PEKERJA BEBAS DINON PERTANIAN
 CASUAL EMPLOYEE NOT IN AGRICULTURE
 7. PEKERJA TAK DIBAYAR/UNPAID WORKER

TABEL 07.4
TABLE

PENDUDUK PROVINSI PAPUA BERUMUR 15 TAHUN KE ATAS YANG BEKERJA SELAMA SEMINGGU YANG LALU
MENURUT GOLONGAN UMUR DAN STATUS PEKERJAAN UTAMA
PAPUA POPULATION 15 YEARS OF AGE AND OVER WHO WORKED DURING THE PREVIOUS WEEK
BY AGE GROUP AND MAIN EMPLOYMENT STATUS
(AGUSTUS/AUGUST 2016)

PERKOTAAN+PEDESAAN/URBAN+RURAL									LAKI-LAKI/MALE
GOLONGAN UMUR AGE GROUP	STATUS PEKERJAAN UTAMA/ MAIN EMPLOYMENT STATUS *)							JUMLAH TOTAL	
	1	2	3	4	5	6	7		
	(1)	(2)	(3)	(4)	(5)	(6)	(7)		(8)
15-19	1 108	1 622	-	4 866	514	1 068	52 550	61 728	
20-24	22 050	24 444	882	31 542	-	3 360	39 228	121 506	
25-29	26 272	68 200	1 580	26 120	476	3 170	9 996	135 814	
30-34	26 544	64 535	2 512	41 003	-	876	3 420	138 890	
35-39	21 350	70 888	2 938	35 750	-	716	2 506	134 148	
40-44	15 148	65 114	3 970	44 116	-	-	1 260	129 608	
45-49	21 449	53 895	3 747	26 458	-	1 504	994	108 047	
50-54	13 215	42 697	2 266	19 135	439	1 459	-	79 211	
55-59	11 815	18 818	978	11 749	489	489	-	44 338	
60+	9 640	18 300	837	6 731	-	284	850	36 642	
TOTAL	168 591	428 513	19 710	247 470	1 918	12 926	110 804	989 932	

CATATAN/NOTE:

- *) 1. BERUSAHA SENDIRI/ OWN ACCOUNT WORKER
 2. BERUSAHA DIBANTU BURUH TIDAK TETAP/BURUH TIDAK DIBAYAR
 EMPLOYER ASSISTED BY TEMPORARY WORKER/UNPAID WORKER
 3. BERUSAHA DIBANTU BURUH TETAP/BURUH DIBAYAR
 EMPLOYER ASSISTED BY PERMANENT WORKER
 4. BURUH/KARYAWAN/PEGAWAI/EMPLOYEE
 5. PEKERJA BEBAS DIPERTANIAN
 CASUAL EMPLOYEE IN AGRICULTURE
 6. PEKERJA BEBAS DINON PERTANIAN
 CASUAL EMPLOYEE NOT IN AGRICULTURE
 7. PEKERJA TAK DIBAYAR/UNPAID WORKER

TABEL 07.5
TABLE

PENDUDUK PROVINSI PAPUA BERUMUR 15 TAHUN KE ATAS YANG BEKERJA SELAMA SEMINGGU YANG LALU
MENURUT GOLONGAN UMUR DAN STATUS PEKERJAAN UTAMA
PAPUA POPULATION 15 YEARS OF AGE AND OVER WHO WORKED DURING THE PREVIOUS WEEK
BY AGE GROUP AND MAIN EMPLOYMENT STATUS
(AGUSTUS/AUGUST 2016)

PERKOTAAN+PEDESAAN/URBAN+RURAL									PEREMPUAN/FEMALE
GOLONGAN UMUR AGE GROUP	STATUS PEKERJAAN UTAMA/ MAIN EMPLOYMENT STATUS *)							JUMLAH TOTAL	
	1	2	3	4	5	6	7		
	(1)	(2)	(3)	(4)	(5)	(6)	(7)		(8)
15-19	557	557	557	982	-	-	42 134	44 787	
20-24	4 495	9 703	-	11 377	-	-	64 294	89 869	
25-29	12 375	9 410	-	16 483	365	-	67 236	105 869	
30-34	11 315	11 785	1 165	15 840	-	-	62 375	102 480	
35-39	10 073	12 770	-	13 880	-	349	62 899	99 971	
40-44	7 880	12 184	-	11 360	512	1 228	53 348	86 512	
45-49	8 302	16 157	517	9 868	-	1 044	32 918	68 806	
50-54	3 305	9 015	1 185	6 970	-	0	17 740	38 215	
55-59	5 750	3 700	310	2 400	-	-	12 305	24 465	
60+	3 322	3 863	-	-	-	0	6 394	13 579	
TOTAL	67 374	89 144	3 734	89 160	877	2 621	421 643	674 553	

CATATAN/NOTE:

- *) 1. BERUSAHA SENDIRI/ OWN ACCOUNT WORKER
 2. BERUSAHA DIBANTU BURUH TIDAK TETAP/BURUH TIDAK DIBAYAR
 EMPLOYER ASSISTED BY TEMPORARY WORKER/UNPAID WORKER
 3. BERUSAHA DIBANTU BURUH TETAP/BURUH DIBAYAR
 EMPLOYER ASSISTED BY PERMANENT WORKER
 4. BURUH/KARYAWAN/PEGAWAI/EMPLOYEE
 5. PEKERJA BEBAS DIPERTANIAN
 CASUAL EMPLOYEE IN AGRICULTURE
 6. PEKERJA BEBAS DINON PERTANIAN
 CASUAL EMPLOYEE NOT IN AGRICULTURE
 7. PEKERJA TAK DIBAYAR/UNPAID WORKER

TABEL 08.1 PENDUDUK PROVINSI PAPUA BERUMUR 15 TAHUN KE ATAS YANG BEKERJA SELAMA SEMINGGU YANG LALU
 TABLE MENURUT LAPANGAN PEKERJAAN UTAMA DAN PENDIDIKAN TERTINGGI YANG DITAMATKAN
 PAPUA POPULATION 15 YEARS OF AGE AND OVER WHO WORKED DURING THE PREVIOUS WEEK
 BY MAIN INDUSTRY AND EDUCATIONAL ATTAINMENT
 (AGUSTUS/AUGUST 2016)

LAPANGAN PEKERJAAN UTAMA/ MAIN INDUSTRY *)	PENDIDIKAN TERTINGGI YANG DITAMATKAN/ EDUCATIONAL ATTAINMENT					JUMLAH TOTAL
	TIDAK PUNYA IJAZAH SD /NOT COMPLETED PRIMARY SCHOOL	SEKOLAH DASAR PRIMARY SCHOOL	S L T P JUNIOR HIGH SCHOOL	S M T A SENIOR HIGH SCHOOL	DIPLOMA I/II/III/ AKADEMI/ UNIVERSITAS DIPLOMA I/II/III/ ACADEMY UNIVERSITY	
(1)	(2)	(3)	(4)	(5)	(6)	(7)
1	649 921	206 256	131 786	98 170	9 536	1 095 669
2	932	3 249	2 028	6 050	1 275	13 534
3	1 332	4 408	9 396	16 038	1 384	32 558
4	0	0	542	2 168	1 117	3 827
5	2 577	5 615	10 394	20 906	3 044	42 536
6	12 509	35 912	35 424	64 076	12 231	160 152
7	1 756	14 532	13 765	42 761	2 999	75 813
8	420	358	738	9 696	6 154	17 366
9	2 623	9 547	12 953	92 456	105 451	223 030
JUMLAH/TOTAL	672 070	279 877	217 026	352 321	143 191	1 664 485

CATATAN/NOTE:

- *) 1. PERTANIAN, PERKEBUNAN, KEHUTANAN, PERBURUAN, dan PERIKANAN/AGRICULTURE, FORESTRY, HUNTING, AND FISHERY
 2. PERTAMBANGAN dan PENGGALIAN/MINING AND QUARRYING
 3. INDUSTRI/INDUSTRY
 4. LISTRIK, GAS dan AIR MINUM/ELECTRICITY,GAS AND WATER
 5. KONSTRUKSI/CONSTRUCTION
 6. PERDAGANGAN, RUMAH MAKAN dan JASA AKOMODASI/TRADE, RESTAURANTS AND ACCOMMODATION SERVICES
 7. TRANSPORTASI, PERGUDANGAN, dan KOMUNIKASI/TRANSPORTATION, STORAGE AND COMMUNICATION
 8. LEMBAGA KEUANGAN, REAL ESTATE, USAHA PERSEWAAN dan JASA PERUSAHAAN/FINANCING, REAL ASTATE AND BUSINESS SERVICES
 9. JASA KEMASYARAKATAN, SOSIAL dan PERORANGAN/COMMUNITY, SOCIAL AND PERSONAL SERVICES

TABEL 08.2
TABLE

PENDUDUK PROVINSI PAPUA BERUMUR 15 TAHUN KE ATAS YANG BEKERJA SELAMA SEMINGGU YANG LALU
MENURUT LAPANGAN PEKERJAAN UTAMA DAN PENDIDIKAN TERTINGGI YANG DITAMATKAN
PAPUA POPULATION 15 YEARS OF AGE AND OVER WHO WORKED DURING THE PREVIOUS WEEK
BY MAIN INDUSTRY AND EDUCATIONAL ATTAINMENT
(AGUSTUS/AUGUST 2016)

PERKOTAAN/URBAN		LAKI-LAKI+PEREMPUAN/MALE+FEMALE				
LAPANGAN PEKERJAAN UTAMA/ MAIN INDUSTRY *)	PENDIDIKAN TERTINGGI YANG DITAMATKAN/ EDUCATIONAL ATTAINMENT					JUMLAH TOTAL
	TIDAK PUNYA IJAZAH SD /NOT COMPLETED PRIMARY SCHOOL	SEKOLAH DASAR PRIMARY SCHOOL	S L T P JUNIOR HIGH SCHOOL	S M T A SENIOR HIGH SCHOOL	DIPLOMA I/II/III/ AKADEMI/ UNIVERSITAS DIPLOMA I/II/III/ ACADEMY UNIVERSITY	
(1)	(2)	(3)	(4)	(5)	(6)	(7)
1	10959	28090	10292	9134	2241	60716
2	932	2242	1377	4676	542	9769
3	575	3297	4114	3837	1035	12858
4	0	0	542	2168	1117	3827
5	1003	2428	5280	13430	2686	24827
6	4504	15047	16383	39263	11359	86556
7	542	9832	9876	28532	1745	50527
8	0	0	0	4051	4424	8475
9	489	3610	5664	54715	57435	121913
JUMLAH/TOTAL	19 004	64 546	53 528	159 806	82 584	379 468

CATATAN/NOTE:

- *) 1. PERTANIAN, PERKEBUNAN, KEHUTANAN, PERBURUAN, dan PERIKANAN/AGRICULTURE, FORESTRY, HUNTING, AND FISHERY
2. PERTAMBANGAN dan PENGGALIAN/MINING AND QUARRYING
3. INDUSTRI/INDUSTRY
4. LISTRIK, GAS dan AIR MINUM/ELECTRICITY,GAS AND WATER
5. KONSTRUKSI/CONSTRUCTION
6. PERDAGANGAN, RUMAH MAKAN dan JASA AKOMODASI/TRADE, RESTAURANTS AND ACCOMMODATION SERVICES
7. TRANSPORTASI, PERGUDANGAN, dan KOMUNIKASI/TRANSPORTATION, STORAGE AND COMMUNICATION
8. LEMBAGA KEUANGAN, REAL ESTATE, USAHA PERSEWAAN dan JASA PERUSAHAAN/FINANCING, REAL ASTATE AND BUSINESS SERVICES
9. JASA KEMASYARAKATAN, SOSIAL dan PERORANGAN/COMMUNITY, SOCIAL AND PERSONAL SERVICES

TABEL 08.3
TABLE

PENDUDUK PROVINSI PAPUA BERUMUR 15 TAHUN KE ATAS YANG BEKERJA SELAMA SEMINGGU YANG LALU
MENURUT LAPANGAN PEKERJAAN UTAMA DAN PENDIDIKAN TERTINGGI YANG DITAMATKAN
PAPUA POPULATION 15 YEARS OF AGE AND OVER WHO WORKED DURING THE PREVIOUS WEEK
BY MAIN INDUSTRY AND EDUCATIONAL ATTAINMENT
(AGUSTUS/AUGUST 2016)

LAPANGAN PEKERJAAN UTAMA/ MAIN INDUSTRY *)	PENDIDIKAN TERTINGGI YANG DITAMATKAN/ EDUCATIONAL ATTAINMENT					JUMLAH TOTAL
	TIDAK PUNYA IJAZAH SD /NOT COMPLETED PRIMARY SCHOOL	SEKOLAH DASAR PRIMARY SCHOOL	S L T P JUNIOR HIGH SCHOOL	S M T A SENIOR HIGH SCHOOL	DIPLOMA I/II/III/ AKADEMI/ UNIVERSITAS DIPLOMA I/II/III/ ACADEMY UNIVERSITY	
(1)	(2)	(3)	(4)	(5)	(6)	(7)
1	638 962	178 166	121 494	89 036	7 295	1 034 953
2	-	1 007	651	1 374	733	3 765
3	757	1 111	5 282	12 201	349	19 700
4	0	0	-	0	0	-
5	1 574	3 187	5 114	7 476	358	17 709
6	8 005	20 865	19 041	24 813	872	73 596
7	1 214	4 700	3 889	14 229	1 254	25 286
8	420	358	738	5 645	1 730	8 891
9	2 134	5 937	7 289	37 741	48 016	101 117
JUMLAH/TOTAL	653 066	215 331	163 498	192 515	60 607	1 285 017

CATATAN/NOTE:

- *) 1. PERTANIAN, PERKEBUNAN, KEHUTANAN, PERBURUAN, dan PERIKANAN/AGRICULTURE, FORESTRY, HUNTING, AND FISHERY
2. PERTAMBANGAN dan PENGGALIAN/MINING AND QUARRYING
3. INDUSTRI/INDUSTRY
4. LISTRIK, GAS dan AIR MINUM/ELECTRICITY,GAS AND WATER
5. KONSTRUKSI/CONSTRUCTION
6. PERDAGANGAN, RUMAH MAKAN dan JASA AKOMODASI/TRADE, RESTAURANTS AND ACCOMMODATION SERVICES
7. TRANSPORTASI, PERGUDANGAN, dan KOMUNIKASI/TRANSPORTATION, STORAGE AND COMMUNICATION
8. LEMBAGA KEUANGAN, REAL ESTATE, USAHA PERSEWAAN dan JASA PERUSAHAAN/FINANCING, REAL ASTATE AND BUSINESS SERVICES
9. JASA KEMASYARAKATAN, SOSIAL dan PERORANGAN/COMMUNITY, SOCIAL AND PERSONAL SERVICES

TABEL 08.4
TABLE

PENDUDUK PROVINSI PAPUA BERUMUR 15 TAHUN KE ATAS YANG BEKERJA SELAMA SEMINGGU YANG LALU
MENURUT LAPANGAN PEKERJAAN UTAMA DAN PENDIDIKAN TERTINGGI YANG DITAMATKAN
PAPUA POPULATION 15 YEARS OF AGE AND OVER WHO WORKED DURING THE PREVIOUS WEEK
BY MAIN INDUSTRY AND EDUCATIONAL ATTAINMENT
(AGUSTUS/AUGUST 2016)

PERKOTAAN+PEDESAAN/URBAN+RURAL						LAKI-LAKI/MALE
LAPANGAN PEKERJAAN UTAMA/ MAIN INDUSTRY *)	PENDIDIKAN TERTINGGI YANG DITAMATKAN/ EDUCATIONAL ATTAINMENT					JUMLAH TOTAL
	TIDAK PUNYA IJAZAH SD /NOT COMPLETED PRIMARY SCHOOL	SEKOLAH DASAR PRIMARY SCHOOL	S L T P JUNIOR HIGH SCHOOL	S M T A SENIOR HIGH SCHOOL	DIPLOMA I/II/III AKADEMI/ UNIVERSITAS DIPLOMA I/II/III/ ACADEMY UNIVERSITY	
(1)	(2)	(3)	(4)	(5)	(6)	(7)
1	296 791	119 703	90 745	80 926	7 780	595 945
2	-	2 374	962	6 050	900	10 286
3	757	3 427	5 488	12 132	-	21 804
4	0	0	542	1 191	542	2 275
5	2 577	5 615	10 394	20 190	2 584	41 360
6	5 401	16 077	18 126	35 128	7 090	81 822
7	1 756	14 532	13 416	42 412	2 999	75 115
8	420	358	738	8 159	3 898	13 573
9	2 101	4 723	11 057	67 588	62 283	147 752
JUMLAH/TOTAL	309 803	166 809	151 468	273 776	88 076	989 932

CATATAN/NOTE:

- *) 1. PERTANIAN, PERKEBUNAN, KEHUTANAN, PERBURUAN, dan PERIKANAN/AGRICULTURE, FORESTRY, HUNTING, AND FISHERY
2. PERTAMBANGAN dan PENGGALIAN/MINING AND QUARRYING
3. INDUSTRI/INDUSTRY
4. LISTRIK, GAS dan AIR MINUM/ELECTRICITY,GAS AND WATER
5. KONSTRUKSI/CONSTRUCTION
6. PERDAGANGAN, RUMAH MAKAN dan JASA AKOMODASI/TRADE, RESTAURANTS AND ACCOMMODATION SERVICES
7. TRANSPORTASI, PERGUDANGAN, dan KOMUNIKASI/TRANSPORTATION, STORAGE AND COMMUNICATION
8. LEMBAGA KEUANGAN, REAL ESTATE, USAHA PERSEWAAN dan JASA PERUSAHAAN/FINANCING, REAL ASTATE AND BUSINESS SERVICES
9. JASA KEMASYARAKATAN, SOSIAL dan PERORANGAN/COMMUNITY, SOCIAL AND PERSONAL SERVICES

TABEL 08.5
TABLE

PENDUDUK PROVINSI PAPUA BERUMUR 15 TAHUN KE ATAS YANG BEKERJA SELAMA SEMINGGU YANG LALU
MENURUT LAPANGAN PEKERJAAN UTAMA DAN PENDIDIKAN TERTINGGI YANG DITAMATKAN
PAPUA POPULATION 15 YEARS OF AGE AND OVER WHO WORKED DURING THE PREVIOUS WEEK
BY MAIN INDUSTRY AND EDUCATIONAL ATTAINMENT
(AGUSTUS/AUGUST 2016)

LAPANGAN PEKERJAAN UTAMA/ MAIN INDUSTRY *)	PENDIDIKAN TERTINGGI YANG DITAMATKAN/ EDUCATIONAL ATTAINMENT					PEREMPUAN/FEMALE
	TIDAK PUNYA IJAZAH SD /NOT COMPLETED PRIMARY SCHOOL	SEKOLAH DASAR PRIMARY SCHOOL	S L T P JUNIOR HIGH SCHOOL	S M T A SENIOR HIGH SCHOOL	DIPLOMA I/II/III/ AKADEMI/ UNIVERSITAS DIPLOMA I/II/III/ ACADEMY UNIVERSITY	JUMLAH TOTAL
(1)	(2)	(3)	(4)	(5)	(6)	(7)
1	353 130	86 553	41 041	17 244	1 756	499 724
2	932	875	1 066	-	375	3 248
3	575	981	3 908	3 906	1 384	10 754
4	0	0	0	977	575	1 552
5	0	-	-	716	460	1 176
6	7 108	19 835	17 298	28 948	5 141	78 330
7	0	0	349	349	-	698
8	-	-	-	1 537	2 256	3 793
9	522	4 824	1 896	24 868	43 168	75 278
JUMLAH/TOTAL	362 267	113 068	65 558	78 545	55 115	674 553

CATATAN/NOTE:

- *) 1. PERTANIAN, PERKEBUNAN, KEHUTANAN, PERBURUAN, dan PERIKANAN/AGRICULTURE, FORESTRY, HUNTING, AND FISHERY
2. PERTAMBANGAN dan PENGGALIAN/MINING AND QUARRYING
3. INDUSTRI/INDUSTRY
4. LISTRIK, GAS dan AIR MINUM/ELECTRICITY,GAS AND WATER
5. KONSTRUKSI/CONSTRUCTION
6. PERDAGANGAN, RUMAH MAKAN dan JASA AKOMODASI/TRADE, RESTAURANTS AND ACCOMMODATION SERVICES
7. TRANSPORTASI, PERGUDANGAN, dan KOMUNIKASI/TRANSPORTATION, STORAGE AND COMMUNICATION
8. LEMBAGA KEUANGAN, REAL ESTATE, USAHA PERSEWAAN dan JASA PERUSAHAAN/FINANCING, REAL ASTATE AND BUSINESS SERVICES
9. JASA KEMASYARAKATAN, SOSIAL dan PERORANGAN/COMMUNITY, SOCIAL AND PERSONAL SERVICES

TABEL 09.1
TABLE

PENDUDUK PROVINSI PAPUA BERUMUR 15 TAHUN KE ATAS YANG BEKERJA SELAMA SEMINGGU YANG LALU
MENURUT STATUS PEKERJAAN UTAMA DAN PENDIDIKAN TERTINGGI YANG DITAMATKAN
PAPUA POPULATION 15 YEARS OF AGE AND OVER WHO WORKED DURING THE PREVIOUS WEEK
BY MAIN EMPLOYMENT STATUS AND EDUCATIONAL ATTAINMENT
(AGUSTUS/AUGUST 2016)

PERKOTAAN+PEDESAAN/URBAN+RURAL		LAKI-LAKI+PEREMPUAN/MALE+FEMALE					
		PENDIDIKAN TERTINGGI YANG DITAMATKAN/ EDUCATIONAL ATTAINMENT					
STATUS PEKERJAAN UTAMA MAIN EMPLOYMENT STATUS	TIDAK PUNYA IJAZAH SD /NOT COMPLETED PRIMARY SCHOOL	SEKOLAH DASAR PRIMARY SCHOOL	S L T P JUNIOR HIGH SCHOOL	S M T A SENIOR HIGH SCHOOL	DIPLOMA I/II/III/ AKADEMI/ UNIVERSITAS DIPLOMA I/II/III/ ACADEMY UNIVERSITY	JUMLAH TOTAL	
(1)	(2)	(3)	(4)	(5)	(6)	(7)	
BERUSAHA SENDIRI OWN ACCOUNT WORKER	45 181	54 836	42 033	84 162	9 753	235 965	
BERUSAHA DIBANTU BRH TAK TETAP/BURUH TAK DIBYR/EMPLOYER ASSISTED BY TEMPORARY WORKER/UNPAID WORKER	281 671	96 191	60 035	71 963	7 797	517 657	
BERUSAHA DIBANTU BRH TETAP/BURUH DIBAYAR EMPLOYER ASSISTED BY PERMANENT WORKER	1 466	5 598	1 513	13 004	1 863	23 444	
BURUH/KARYAWAN PEGAWAI/EMPLOYEE	8 494	27 519	38 501	141 982	120 134	336 630	
PEKERJA BEBAS DI PERTANIAN CASUAL EMPLOYEE IN AGRICULTURE	1 316	476	1 003	-	0	2 795	
PEKERJA BEBAS DI NON PERTANIAN CASUAL EMPLOYEE NOT IN AGRICULTURE	2 100	6 885	1 892	4 194	476	15 547	
PEKERJA TAK DIBAYAR UNPAID WORKER	331 842	88 372	72 049	37 016	3 168	532 447	
JUMLAH/TOTAL	672 070	279 877	217 026	352 321	143 191	1 664 485	

TABEL 09.2
TABLE

PENDUDUK PROVINSI PAPUA BERUMUR 15 TAHUN KE ATAS YANG BEKERJA SELAMA SEMINGGU YANG LALU
MENURUT STATUS PEKERJAAN UTAMA DAN PENDIDIKAN TERTINGGI YANG DITAMATKAN
PAPUA POPULATION 15 YEARS OF AGE AND OVER WHO WORKED DURING THE PREVIOUS WEEK
BY MAIN EMPLOYMENT STATUS AND EDUCATIONAL ATTAINMENT
(AGUSTUS/AUGUST 2016)

PERKOTAAN/URBAN		LAKI-LAKI+PEREMPUAN/MALE+FEMALE					
PENDIDIKAN TERTINGGI YANG DITAMATKAN/ EDUCATIONAL ATTAINMENT							
STATUS PEKERJAAN UTAMA MAIN EMPLOYMENT STATUS	TIDAK PUNYA IJAZAH SD /NOT COMPLETED PRIMARY SCHOOL	SEKOLAH DASAR PRIMARY SCHOOL	S L T P JUNIOR HIGH SCHOOL	S M T A SENIOR HIGH SCHOOL	DIPLOMA I/II/III/ AKADEMI/ UNIVERSITAS ACADEMY UNIVERSITY	JUMLAH TOTAL	
(1)	(2)	(3)	(4)	(5)	(6)	(7)	
BERUSAHA SENDIRI OWN ACCOUNT WORKER	9 829	23 224	19 940	49 719	7 531	110 243	
BERUSAHA DIBANTU BRH TAK TETAP/BURUH TAK DIBYR/EMPLOYER ASSISTED BY TEMPORARY WORKER/UNPAID WORKER	2 222	14 021	5 725	17 359	4 350	43 677	
BERUSAHA DIBANTU BRH TETAP/BURUH DIBAYAR EMPLOYER ASSISTED BY PERMANENT WORKER	956	2 488	1 229	8 822	1 008	14 503	
BURUH/KARYAWAN PEGAWAI/EMPLOYEE	2 272	12 554	17 940	77 617	69 235	179 618	
PEKERJA BEBAS DI PERTANIAN CASUAL EMPLOYEE IN AGRICULTURE	439	-	1 003	-	0	1 442	
PEKERJA BEBAS DI NON PERTANIAN CASUAL EMPLOYEE NOT IN AGRICULTURE	514	3 444	752	2 884	0	7 594	
PEKERJA TAK DIBAYAR UNPAID WORKER	2 772	8 815	6 939	3 405	460	22 391	
JUMLAH/TOTAL	19 004	64 546	53 528	159 806	82 584	379 468	

TABEL 09.3
TABLE

PENDUDUK PROVINSI PAPUA BERUMUR 15 TAHUN KE ATAS YANG BEKERJA SELAMA SEMINGGU YANG LALU
MENURUT STATUS PEKERJAAN UTAMA DAN PENDIDIKAN TERTINGGI YANG DITAMATKAN
PAPUA POPULATION 15 YEARS OF AGE AND OVER WHO WORKED DURING THE PREVIOUS WEEK
BY MAIN EMPLOYMENT STATUS AND EDUCATIONAL ATTAINMENT
(AGUSTUS/AUGUST 2016)

STATUS PEKERJAAN UTAMA MAIN EMPLOYMENT STATUS	PENDIDIKAN TERTINGGI YANG DITAMATKAN/ EDUCATIONAL ATTAINMENT					JUMLAH TOTAL
	TIDAK PUNYA IJAZAH SD /NOT COMPLETED PRIMARY SCHOOL	SEKOLAH DASAR PRIMARY SCHOOL	S L T P JUNIOR HIGH SCHOOL	S M T A SENIOR HIGH SCHOOL	DIPLOMA I/II/III/ AKADEMI/ UNIVERSITAS DIPLOMA I/II/III/ ACADEMY UNIVERSITY	
(1)	(2)	(3)	(4)	(5)	(6)	(7)
BERUSAHA SENDIRI OWN ACCOUNT WORKER	35 352	31 612	22 093	34 443	2 222	125 722
BERUSAHA DIBANTU BRH TAK TETAP/BURUH TAK DIBYR/EMPLOYER ASSISTED BY TEMPORARY WORKER/UNPAID WORKER	279 449	82 170	54 310	54 604	3 447	473 980
BERUSAHA DIBANTU BRH TETAP/BURUH DIBAYAR EMPLOYER ASSISTED BY PERMANENT WORKER	510	3 110	284	4 182	855	8 941
BURUH/KARYAWAN PEGAWAI/EMPLOYEE	6 222	14 965	20 561	64 365	50 899	157 012
PEKERJA BEBAS DI PERTANIAN CASUAL EMPLOYEE IN AGRICULTURE	877	476	-	-	0	1 353
PEKERJA BEBAS DI NON PERTANIAN CASUAL EMPLOYEE NOT IN AGRICULTURE	1 586	3 441	1 140	1 310	476	7 953
PEKERJA TAK DIBAYAR UNPAID WORKER	329 070	79 557	65 110	33 611	2 708	510 056
JUMLAH/TOTAL	653 066	215 331	163 498	192 515	60 607	1 285 017

TABEL 09.4
TABLE

PENDUDUK PROVINSI PAPUA BERUMUR 15 TAHUN KE ATAS YANG BEKERJA SELAMA SEMINGGU YANG LALU
MENURUT STATUS PEKERJAAN UTAMA DAN PENDIDIKAN TERTINGGI YANG DITAMATKAN
PAPUA POPULATION 15 YEARS OF AGE AND OVER WHO WORKED DURING THE PREVIOUS WEEK
BY MAIN EMPLOYMENT STATUS AND EDUCATIONAL ATTAINMENT
(AGUSTUS/AUGUST 2016)

PERKOTAAN+PEDESAAN/URBAN+RURAL						LAKI-LAKI/MALE
STATUS PEKERJAAN UTAMA MAIN EMPLOYMENT STATUS	PENDIDIKAN TERTINGGI YANG DITAMATKAN/ EDUCATIONAL ATTAINMENT					JUMLAH TOTAL
	TIDAK PUNYA IJAZAH SD /NOT COMPLETED PRIMARY SCHOOL	SEKOLAH DASAR PRIMARY SCHOOL	S L T P JUNIOR HIGH SCHOOL	S M T A SENIOR HIGH SCHOOL	DIPLOMA I/II/III/ AKADEMI/ UNIVERSITAS DIPLOMA I/II/III/ ACADEMY UNIVERSITY	
(1)	(2)	(3)	(4)	(5)	(6)	(7)
BERUSAHA SENDIRI OWN ACCOUNT WORKER	27 001	40 711	28 181	67 215	5 483	168 591
BERUSAHA DIBANTU BRH TAK TETAP/BURUH TAK DIBYR/EMPLOYER ASSISTED BY TEMPORARY WORKER/UNPAID WORKER	235 065	78 949	50 297	56 865	7 337	428 513
BERUSAHA DIBANTU BRH TETAP/BURUH DIBAYAR EMPLOYER ASSISTED BY PERMANENT WORKER	949	3 728	1 513	11 657	1 863	19 710
BURUH/KARYAWAN PEGAWAI/EMPLOYEE	7 724	20 211	36 355	111 215	71 965	247 470
PEKERJA BEBAS DI PERTANIAN CASUAL EMPLOYEE IN AGRICULTURE	439	476	1 003	-	0	1 918
PEKERJA BEBAS DI NON PERTANIAN CASUAL EMPLOYEE NOT IN AGRICULTURE	1 578	5 502	1 892	3 478	476	12 926
PEKERJA TAK DIBAYAR UNPAID WORKER	37 047	17 232	32 227	23 346	952	110 804
JUMLAH/TOTAL	309 803	166 809	151 468	273 776	88 076	989 932

TABEL 09.5
TABLE

MENURUT STATUS PEKERJAAN UTAMA DAN PENDIDIKAN TERTINGGI YANG DITAMATKAN
PAPUA POPULATION 15 YEARS OF AGE AND OVER WHO WORKED DURING THE PREVIOUS WEEK
BY MAIN EMPLOYMENT STATUS AND EDUCATIONAL ATTAINMENT
(AGUSTUS/AUGUST 2016)

PERKOTAAN+PEDESAAN/URBAN+RURAL						PEREMPUAN/FEMALE
STATUS PEKERJAAN UTAMA MAIN EMPLOYMENT STATUS	PENDIDIKAN TERTINGGI YANG DITAMATKAN/ EDUCATIONAL ATTAINMENT					JUMLAH TOTAL
	TIDAK PUNYA IJAZAH SD /NOT COMPLETED PRIMARY SCHOOL	SEKOLAH DASAR PRIMARY SCHOOL	S L T P JUNIOR HIGH SCHOOL	S M T A SENIOR HIGH SCHOOL	DIPLOMA I/II/III/ AKADEMI/ UNIVERSITAS DIPLOMA I/II/III/ ACADEMY UNIVERSITY	
(1)	(2)	(3)	(4)	(5)	(6)	(7)
BERUSAHA SENDIRI OWN ACCOUNT WORKER	18 180	14 125	13 852	16 947	4 270	67 374
BERUSAHA DIBANTU BRH TAK TETAP/BURUH TAK DIBYR/EMPLOYER ASSISTED BY TEMPORARY WORKER/UNPAID WORKER	46 606	17 242	9 738	15 098	460	89 144
BERUSAHA DIBANTU BRH TETAP/BURUH DIBAYAR EMPLOYER ASSISTED BY PERMANENT WORKER	517	1 870	-	1 347	-	3 734
BURUH/KARYAWAN PEGAWAI/EMPLOYEE	770	7 308	2 146	30 767	48 169	89 160
PEKERJA BEBAS DI PERTANIAN CASUAL EMPLOYEE IN AGRICULTURE	877	-	-	-	0	877
PEKERJA BEBAS DI NON PERTANIAN CASUAL EMPLOYEE NOT IN AGRICULTURE	522	1 383	-	716	0	2 621
PEKERJA TAK DIBAYAR UNPAID WORKER	294 795	71 140	39 822	13 670	2 216	421 643
JUMLAH/TOTAL	362 267	113 068	65 558	78 545	55 115	674 553

TABEL 10.1
TABLE

PENDUDUK PROVINSI PAPUA BERUMUR 15 TAHUN KE ATAS YANG BEKERJA SELAMA SEMINGGU YANG LALU MENURUT
PENDIDIKAN TERTINGGI YANG DITAMATKAN DAN JUMLAH JAM KERJA SELURUHNYA
PAPUA POPULATION 15 YEARS OF AGE AND OVER WHO WORKED DURING THE PREVIOUS WEEK BY
EDUCATIONAL ATTAINMENT AND TOTAL WORKING HOURS
(AGUSTUS/AUGUST 2016)

PERKOTAAN+PEDESAAN/URBAN+RURAL		LAKI-LAKI+PEREMPUAN/MALE+FEMALE				
PENDIDIKAN TERTINGGI YANG DITAMATKAN EDUCATIONAL ATTAINMENT *)	JUMLAH JAM KERJA SELURUHNYA/ TOTAL WORKING HOURS					
	0 **)	1-14	15-34	1-34	35+	JUMLAH ***) TOTAL
(1)	(2)	(3)	(4)	(5)	(6)	(7)
0	1 616	15 262	325 028	340 290	330 164	672 070
1	2 938	16 915	97 144	114 059	162 880	279 877
2	2 897	16 539	71 153	87 692	126 437	217 026
3	4 190	10 714	70 390	81 104	267 027	352 321
4	1 919	2 468	23 029	25 497	115 775	143 191
JUMLAH/TOTAL	13 560	61 898	586 744	648 642	1 002 283	1 664 485

*) 0. TIDAK PUNYA IJAZAH SD/NOT COMPLETED PRIMARY SCHOOL

1. SEKOLAH DASAR/PRIMARY SCHOOL

2. SLTP/JUNIOR HIGH SCHOOL

3. SMTA/SENIOR HIGH SCHOOL

4. DIPLOMA I/II/III/AKADEMI/UNIVERSITAS/DIPLOMA I/II/III/ACADEMY/UNIVERSITY

***) SEMENTARA TIDAK BEKERJA/TEMPORARILY NOT WORKING

***) JUMLAH/TOTAL = KOLOM/COLUMN { (2) + (5) + (6) }

TABEL 10.2
TABLE

PENDUDUK PROVINSI PAPUA BERUMUR 15 TAHUN KE ATAS YANG BEKERJA SELAMA SEMINGGU YANG LALU MENURUT
PENDIDIKAN TERTINGGI YANG DITAMATKAN DAN JUMLAH JAM KERJA SELURUHNYA
PAPUA POPULATION 15 YEARS OF AGE AND OVER WHO WORKED DURING THE PREVIOUS WEEK BY
EDUCATIONAL ATTAINMENT AND TOTAL WORKING HOURS
(AGUSTUS/AUGUST 2016)

PERKOTAAN/RURAL		LAKI-LAKI+PEREMPUAN/MALE+FEMALE				
PENDIDIKAN TERTINGGI YANG DITAMATKAN EDUCATIONAL ATTAINMENT *)	JUMLAH JAM KERJA SELURUHNYA/ TOTAL WORKING HOURS					
	0 **)	1-14	15-34	1-34	35+	JUMLAH ***) TOTAL
(1)	(2)	(3)	(4)	(5)	(6)	(7)
0	575	460	8 698	9 158	9 271	3 110
1	1 670	1 066	14 971	16 037	46 839	16 306
2	496	3 156	12 469	15 625	37 407	40 806
3	3 810	1 736	23 656	25 392	130 604	46 805
4	899	1 627	9 593	11 220	70 465	153 654
JUMLAH/TOTAL	7 450	8 045	69 387	77 432	294 586	260 681

*) 0. TIDAK PUNYA IJAZAH SD/NOT COMPLETED PRIMARY SCHOOL

1. SEKOLAH DASAR/PRIMARY SCHOOL

2. SLTP/JUNIOR HIGH SCHOOL

3. SMTA/SENIOR HIGH SCHOOL

4. DIPLOMA I/II/III/AKADEMI/UNIVERSITAS/DIPLOMA I/II/III/ACADEMY/UNIVERSITY

***) SEMENTARA TIDAK BEKERJA/TEMPORARILY NOT WORKING

***) JUMLAH/TOTAL = KOLOM/COLUMN { (2) + (5) + (6) }

TABEL 10.3
TABLE

PENDUDUK PROVINSI PAPUA BERUMUR 15 TAHUN KE ATAS YANG BEKERJA SELAMA SEMINGGU YANG LALU MENURUT
PENDIDIKAN TERTINGGI YANG DITAMATKAN DAN JUMLAH JAM KERJA SELURUHNYA
PAPUA POPULATION 15 YEARS OF AGE AND OVER WHO WORKED DURING THE PREVIOUS WEEK BY
EDUCATIONAL ATTAINMENT AND TOTAL WORKING HOURS
(AGUSTUS/AUGUST 2016)

PEDESAAN/RURAL		LAKI-LAKI+PEREMPUAN/MALE+FEMALE				
PENDIDIKAN TERTINGGI YANG DITAMATKAN EDUCATIONAL ATTAINMENT *)	JUMLAH JAM KERJA SELURUHNYA/ TOTAL WORKING HOURS					
	0 **)	1-14	15-34	1-34	35+	JUMLAH ***) TOTAL
(1)	(2)	(3)	(4)	(5)	(6)	(7)
0	1 041	14 802	316 330	331 132	320 893	653 066
1	1 268	15 849	82 173	98 022	116 041	215 331
2	2 401	13 383	58 684	72 067	89 030	163 498
3	380	8 978	46 734	55 712	136 423	192 515
4	1 020	841	13 436	14 277	45 310	60 607
JUMLAH/TOTAL	6 110	53 853	517 357	571 210	707 697	1 285 017

*) 0. TIDAK PUNYA IJAZAH SD/NOT COMPLETED PRIMARY SCHOOL

1. SEKOLAH DASAR/PRIMARY SCHOOL

2. SLTP/JUNIOR HIGH SCHOOL

3. SMTA/SENIOR HIGH SCHOOL

4. DIPLOMA I/II/III/AKADEMI/UNIVERSITAS/DIPLOMA I/II/III/ACADEMY/UNIVERSITY

***) SEMENTARA TIDAK BEKERJA/TEMPORARILY NOT WORKING

***) JUMLAH/TOTAL = KOLOM/COLUMN { (2) + (5) + (6) }

TABEL 10.4
TABLE

PENDUDUK PROVINSI PAPUA BERUMUR 15 TAHUN KE ATAS YANG BEKERJA SELAMA SEMINGGU YANG LALU MENURUT
PENDIDIKAN TERTINGGI YANG DITAMATKAN DAN JUMLAH JAM KERJA SELURUHNYA
PAPUA POPULATION 15 YEARS OF AGE AND OVER WHO WORKED DURING THE PREVIOUS WEEK BY
EDUCATIONAL ATTAINMENT AND TOTAL WORKING HOURS
(AGUSTUS/AUGUST 2016)

PERKOTAAN+PEDESAAN/URBAN+RURAL						LAKI-LAKI/MALE
PENDIDIKAN TERTINGGI YANG DITAMATKAN EDUCATIONAL ATTAINMENT *)	JUMLAH JAM KERJA SELURUHNYA/ TOTAL WORKING HOURS					JUMLAH ***) TOTAL
	0 **)	1-14	15-34	1-34	35+	
(1)	(2)	(3)	(4)	(5)	(6)	(7)
0	1 041	4 961	148 837	153 798	154 964	309 803
1	2 042	9 845	53 099	62 944	101 823	166 809
2	1 990	9 350	48 215	57 565	91 913	151 468
3	3 315	5 601	56 529	62 130	208 331	273 776
4	1 459	1 228	13 153	14 381	72 236	88 076
JUMLAH/TOTAL	9 847	30 985	319 833	350 818	629 267	989 932

*) 0. TIDAK PUNYA IJAZAH SD/NOT COMPLETED PRIMARY SCHOOL

1. SEKOLAH DASAR/PRIMARY SCHOOL
2. SLTP/JUNIOR HIGH SCHOOL
3. SMTA/SENIOR HIGH SCHOOL
4. DIPLOMA I/II/III/AKADEMI/UNIVERSITAS/DIPLOMA I/II/III/ACADEMY/UNIVERSITY

***) SEMENTARA TIDAK BEKERJA/TEMPORARILY NOT WORKING

***) JUMLAH/TOTAL = KOLOM/COLUMN { (2) + (5) + (6) }

TABEL 10.5
TABLE

PENDUDUK PROVINSI PAPUA BERUMUR 15 TAHUN KE ATAS YANG BEKERJA SELAMA SEMINGGU YANG LALU MENURUT
PENDIDIKAN TERTINGGI YANG DITAMATKAN DAN JUMLAH JAM KERJA SELURUHNYA
PAPUA POPULATION 15 YEARS OF AGE AND OVER WHO WORKED DURING THE PREVIOUS WEEK BY
EDUCATIONAL ATTAINMENT AND TOTAL WORKING HOURS
(AGUSTUS/AUGUST 2016)

PERKOTAAN+PEDESAAN/URBAN+RURAL						PEREMPUAN/FEMALE
PENDIDIKAN TERTINGGI YANG DITAMATKAN EDUCATIONAL ATTAINMENT *)	JUMLAH JAM KERJA SELURUHNYA/ TOTAL WORKING HOURS					JUMLAH ***) TOTAL
	0 **)	1-14	15-34	1-34	35+	
(1)	(2)	(3)	(4)	(5)	(6)	(7)
0	575	10 301	176 191	186 492	175 200	362 267
1	896	7 070	44 045	51 115	61 057	113 068
2	907	7 189	22 938	30 127	34 524	65 558
3	875	5 113	13 861	18 974	58 696	78 545
4	460	1 240	9 876	11 116	43 539	55 115
JUMLAH/TOTAL	3 713	30 913	266 911	297 824	373 016	674 553

*) 0. TIDAK PUNYA IJAZAH SD/NOT COMPLETED PRIMARY SCHOOL

1. SEKOLAH DASAR/PRIMARY SCHOOL

2. SLTP/JUNIOR HIGH SCHOOL

3. SMTA/SENIOR HIGH SCHOOL

4. DIPLOMA I/II/III/AKADEMI/UNIVERSITAS/DIPLOMA I/II/III/ACADEMY/UNIVERSITY

***) SEMENTARA TIDAK BEKERJA/TEMPORARILY NOT WORKING

***) JUMLAH/TOTAL = KOLOM/COLUMN { (2) + (5) + (6) }

TABLE 11.1
TABLE

PENDUDUK PROVINSI PAPUA BERUMUR 15 TAHUN KE ATAS YANG BEKERJA SELAMA SEMINGGU YANG LALU
MENURUT JUMLAH JAM KERJA SELURUHNYA DAN LAPANGAN PEKERJAAN UTAMA
PAPUA POPULATION 15 YEARS OF AGE AND OVER WHO WORKED DURING THE PREVIOUS WEEK
BY TOTAL WORKING HOURS AND MAIN INDUSTRY
(AGUSTUS/AUGUST 2016)

PERKOTAAN+PEDESAAN/URBAN+RURAL										LAKI-LAKI+PEREMPUAN/MALE+FEMALE
JUMLAH JAM KERJA SELURUHNYA TOTAL WORKING HOURS	LAPANGAN PEKERJAAN UTAMA/MAIN INDUSTRY *)									JUMLAH TOTAL
	1	2	3	4	5	6	7	8	9	
(1)	(2)	(3)	(4)	(5)	(6)	(7)	(8)	(9)	(10)	(11)
0 **)	4 183	-	2 527	0	4 076	1 294	-	0	1 480	13 560
1-14	50 751	0	1 854	0	-	4 625	1 228	-	3 440	61 898
15-34	499 097	2 771	4 358	439	1 575	19 511	11 460	1 609	45 924	586 744
1-34	549 848	2 771	6 212	439	1 575	24 136	12 688	1 609	49 364	648 642
35+	541 638	10 763	23 819	3 388	36 885	134 722	63 125	15 757	172 186	1 002 283
JUMLAH/TOTAL ***)	1 095 669	13 534	32 558	3 827	42 536	160 152	75 813	17 366	223 030	1 664 485

CATATAN/NOTE:

- *) 1. PERTANIAN, PERKEBUNAN, KEHUTANAN, PERBURUAN, dan PERIKANAN/AGRICULTURE, FORESTRY, HUNTING, AND FISHERY
2. PERTAMBANGAN dan PENGGALIAN/MINING AND QUARRYING
3. INDUSTRI/INDUSTRY
4. LISTRIK, GAS dan AIR MINUM/ELECTRICITY,GAS AND WATER
5. KONSTRUKSI/CONSTRUCTION
6. PERDAGANGAN, RUMAH MAKAN dan JASA AKOMODASI/TRADE, RESTAURANTS AND ACCOMMODATION SERVICES
7. TRANSPORTASI, PERGUDANGAN, dan KOMUNIKASI/TRANSPORTATION, STORAGE AND COMMUNICATION
8. LEMBAGA KEUANGAN, REAL ESTATE, USAHA PERSEWAAN dan JASA PERUSAHAAN/FINANCING, REAL ASTATE AND BUSINESS SERVICES
9. JASA KEMASYARAKATAN, SOSIAL dan PERORANGAN/COMMUNITY, SOCIAL AND PERSONAL SERVICES

**) SEMENTARA TIDAK BEKERJA/TEMPORARILY NOT WORKING

) JUMLAH/TOTAL = BARIS/ROW { 0 + (1 - 34) + (35+) }

TABLE 11.2
TABLE

PENDUDUK PROVINSI PAPUA BERUMUR 15 TAHUN KE ATAS YANG BEKERJA SELAMA SEMINGGU YANG LALU
MENURUT JUMLAH JAM KERJA SELURUHNYA DAN LAPANGAN PEKERJAAN UTAMA
PAPUA POPULATION 15 YEARS OF AGE AND OVER WHO WORKED DURING THE PREVIOUS WEEK
BY TOTAL WORKING HOURS AND MAIN INDUSTRY
(AGUSTUS/AUGUST 2016)

PERKOTAAN/URBAN	LAKI-LAKI+PEREMPUAN/MALE+FEMALE									JUMLAH TOTAL
	LAPANGAN PEKERJAAN UTAMA/MAIN INDUSTRY *)									
JUMLAH JAM KERJA SELURUHNYA TOTAL WORKING HOURS	1	2	3	4	5	6	7	8	9	
(1)	(2)	(3)	(4)	(5)	(6)	(7)	(8)	(9)	(10)	(11)
0 **)	-	-	2 015	0	4 076	899	-	0	460	7 450
1-14	2 040	0	1 342	0	-	2 124	752	0	1 787	8 045
15-34	21 918	2 771	3 009	439	1 155	11 429	8 849	-	19 817	69 387
1-34	23 958	2 771	4 351	439	1 155	13 553	9 601	-	21 604	77 432
35+	36 758	6 998	6 492	3 388	19 596	72 104	40 926	8 475	99 849	294 586
JUMLAH/TOTAL ***)	60 716	9 769	12 858	3 827	24 827	86 556	50 527	8 475	121 913	379 468

CATATAN/NOTE:

- *) 1. PERTANIAN, PERKEBUNAN, KEHUTANAN, PERBURUAN, dan PERIKANAN/AGRICULTURE, FORESTRY, HUNTING, AND FISHERY
2. PERTAMBANGAN dan PENGGALIAN/MINING AND QUARRYING
3. INDUSTRI/INDUSTRY
4. LISTRIK, GAS dan AIR MINUM/ELECTRICITY,GAS AND WATER
5. KONSTRUKSI/CONSTRUCTION
6. PERDAGANGAN, RUMAH MAKAN dan JASA AKOMODASI/TRADE, RESTAURANTS AND ACCOMMODATION SERVICES
7. TRANSPORTASI, PERGUDANGAN, dan KOMUNIKASI/TRANSPORTATION, STORAGE AND COMMUNICATION
8. LEMBAGA KEUANGAN, REAL ESTATE, USAHA PERSEWAAN dan JASA PERUSAHAAN/FINANCING, REAL ASTATE AND BUSINESS SERVICES
9. JASA KEMASYARAKATAN, SOSIAL dan PERORANGAN/COMMUNITY, SOCIAL AND PERSONAL SERVICES

**) SEMENTARA TIDAK BEKERJA/TEMPORARILY NOT WORKING

) JUMLAH/TOTAL = BARIS/ROW { 0 + (1 - 34) + (35+) }

TABLE 11.3
TABLE

PENDUDUK PROVINSI PAPUA BERUMUR 15 TAHUN KE ATAS YANG BEKERJA SELAMA SEMINGGU YANG LALU
MENURUT JUMLAH JAM KERJA SELURUHNYA DAN LAPANGAN PEKERJAAN UTAMA
PAPUA POPULATION 15 YEARS OF AGE AND OVER WHO WORKED DURING THE PREVIOUS WEEK
BY TOTAL WORKING HOURS AND MAIN INDUSTRY
(AGUSTUS/AUGUST 2016)

PEDESAAN/RURAL											LAKI-LAKI+PEREMPUAN/MALE+FEMALE
JUMLAH JAM KERJA SELURUHNYA TOTAL WORKING HOURS	LAPANGAN PEKERJAAN UTAMA/MAIN INDUSTRY *)									JUMLAH TOTAL	
	1	2	3	4	5	6	7	8	9		
(1)	(2)	(3)	(4)	(5)	(6)	(7)	(8)	(9)	(10)	(11)	
0 **)	4 183	-	512	0	-	395	-	0	1 020	6 110	
1-14	48 711	0	512	0	0	2 501	476	-	1 653	53 853	
15-34	477 179	-	1 349	-	420	8 082	2 611	1 609	26 107	517 357	
1-34	525 890	-	1 861	-	420	10 583	3 087	1 609	27 760	571 210	
35+	504 880	3 765	17 327	-	17 289	62 618	22 199	7 282	72 337	707 697	
JUMLAH/TOTAL ***)	1 034 953	3 765	19 700	-	17 709	73 596	25 286	8 891	101 117	1 285 017	

CATATAN/NOTE:

- *) 1. PERTANIAN, PERKEBUNAN, KEHUTANAN, PERBURUAN, dan PERIKANAN/AGRICULTURE, FORESTRY, HUNTING, AND FISHERY
2. PERTAMBANGAN dan PENGGALIAN/MINING AND QUARRYING
3. INDUSTRI/INDUSTRY
4. LISTRIK, GAS dan AIR MINUM/ELECTRICITY,GAS AND WATER
5. KONSTRUKSI/CONSTRUCTION
6. PERDAGANGAN, RUMAH MAKAN dan JASA AKOMODASI/TRADE, RESTAURANTS AND ACCOMMODATION SERVICES
7. TRANSPORTASI, PERGUDANGAN, dan KOMUNIKASI/TRANSPORTATION, STORAGE AND COMMUNICATION
8. LEMBAGA KEUANGAN, REAL ESTATE, USAHA PERSEWAAN dan JASA PERUSAHAAN/FINANCING, REAL ASTATE AND BUSINESS SERVICES
9. JASA KEMASYARAKATAN, SOSIAL dan PERORANGAN/COMMUNITY, SOCIAL AND PERSONAL SERVICES

**) SEMENTARA TIDAK BEKERJA/TEMPORARILY NOT WORKING

) JUMLAH/TOTAL = BARIS/ROW { 0 + (1 - 34) + (35+) }

TABLE 11.4
TABLE

PENDUDUK PROVINSI PAPUA BERUMUR 15 TAHUN KE ATAS YANG BEKERJA SELAMA SEMINGGU YANG LALU
MENURUT JUMLAH JAM KERJA SELURUHNYA DAN LAPANGAN PEKERJAAN UTAMA
PAPUA POPULATION 15 YEARS OF AGE AND OVER WHO WORKED DURING THE PREVIOUS WEEK
BY TOTAL WORKING HOURS AND MAIN INDUSTRY
(AGUSTUS/AUGUST 2016)

PERKOTAAN+PEDESAAN/URBAN+RURAL										LAKI-LAKI/MALE
JUMLAH JAM KERJA SELURUHNYA TOTAL WORKING HOURS	LAPANGAN PEKERJAAN UTAMA/MAIN INDUSTRY *)									JUMLAH TOTAL
	1	2	3	4	5	6	7	8	9	
(1)	(2)	(3)	(4)	(5)	(6)	(7)	(8)	(9)	(10)	(11)
0 **)	3 873	-	439	0	4 076	439	-	0	1 020	9 847
1-14	24 552	0	882	0	0	1 918	1228	-	2 405	30 985
15-34	262 353	1 424	882	439	859	11 003	11 111	1 214	30 548	319 833
1-34	286 905	1 424	1 764	439	859	12 921	12 339	1 214	32 953	350 818
35+	305 167	8 862	19 601	1 836	36 425	68 462	62 776	12 359	113 779	629 267
JUMLAH/TOTAL ***)	595 945	10 286	21 804	2 275	41 360	81 822	75 115	13 573	147 752	989 932

CATATAN/NOTE:

- *) 1. PERTANIAN, PERKEBUNAN, KEHUTANAN, PERBURUAN, dan PERIKANAN/AGRICULTURE, FORESTRY, HUNTING, AND FISHERY
2. PERTAMBANGAN dan PENGGALIAN/MINING AND QUARRYING
3. INDUSTRI/INDUSTRY
4. LISTRIK, GAS dan AIR MINUM/ELECTRICITY,GAS AND WATER
5. KONSTRUKSI/CONSTRUCTION
6. PERDAGANGAN, RUMAH MAKAN dan JASA AKOMODASI/TRADE, RESTAURANTS AND ACCOMMODATION SERVICES
7. TRANSPORTASI, PERGUDANGAN, dan KOMUNIKASI/TRANSPORTATION, STORAGE AND COMMUNICATION
8. LEMBAGA KEUANGAN, REAL ESTATE, USAHA PERSEWAAN dan JASA PERUSAHAAN/FINANCING, REAL ASTATE AND BUSINESS SERVICES
9. JASA KEMASYARAKATAN, SOSIAL dan PERORANGAN/COMMUNITY, SOCIAL AND PERSONAL SERVICES

**) SEMENTARA TIDAK BEKERJA/TEMPORARILY NOT WORKING

) JUMLAH/TOTAL = BARIS/ROW { 0 + (1 - 34) + (35+) }

TABLE 11.5
TABLE

PENDUDUK PROVINSI PAPUA BERUMUR 15 TAHUN KE ATAS YANG BEKERJA SELAMA SEMINGGU YANG LALU
MENURUT JUMLAH JAM KERJA SELURUHNYA DAN LAPANGAN PEKERJAAN UTAMA
PAPUA POPULATION 15 YEARS OF AGE AND OVER WHO WORKED DURING THE PREVIOUS WEEK
BY TOTAL WORKING HOURS AND MAIN INDUSTRY
(AGUSTUS/AUGUST 2016)

JUMLAH JAM KERJA SELURUHNYA TOTAL WORKING HOURS	LAPANGAN PEKERJAAN UTAMA/MAIN INDUSTRY *)									JUMLAH TOTAL
	1	2	3	4	5	6	7	8	9	
(1)	(2)	(3)	(4)	(5)	(6)	(7)	(8)	(9)	(10)	(11)
0 **)	310	-	2 088	0	0	855	0	0	460	3 713
1-14	26 199	0	972	0	-	2 707	0	0	1 035	30 913
15-34	236 744	1 347	3 476	0	716	8 508	349	395	15 376	266 911
1-34	262 943	1 347	4 448	0	716	11 215	349	395	16 411	297 824
35+	236 471	1 901	4 218	1 552	460	66 260	349	3 398	58 407	373 016
JUMLAH/TOTAL ***)	499 724	3 248	10 754	1 552	1 176	78 330	698	3 793	75 278	674 553

CATATAN/NOTE:

- *) 1. PERTANIAN, PERKEBUNAN, KEHUTANAN, PERBURUAN, dan PERIKANAN/AGRICULTURE, FORESTRY, HUNTING, AND FISHERY
2. PERTAMBANGAN dan PENGGALIAN/MINING AND QUARRYING
3. INDUSTRI/INDUSTRY
4. LISTRIK, GAS dan AIR MINUM/ELECTRICITY,GAS AND WATER
5. KONSTRUKSI/CONSTRUCTION
6. PERDAGANGAN, RUMAH MAKAN dan JASA AKOMODASI/TRADE, RESTAURANTS AND ACCOMMODATION SERVICES
7. TRANSPORTASI, PERGUDANGAN, dan KOMUNIKASI/TRANSPORTATION, STORAGE AND COMMUNICATION
8. LEMBAGA KEUANGAN, REAL ESTATE, USAHA PERSEWAAN dan JASA PERUSAHAAN/FINANCING, REAL ASTATE AND BUSINESS SERVICES
9. JASA KEMASYARAKATAN, SOSIAL dan PERORANGAN/COMMUNITY, SOCIAL AND PERSONAL SERVICES

**) SEMENTARA TIDAK BEKERJA/TEMPORARILY NOT WORKING

) JUMLAH/TOTAL = BARIS/ROW { 0 + (1 - 34) + (35+) }

TABLE 12.1
TABLE

PENDUDUK PROVINSI PAPUA BERUMUR 15 TAHUN KE ATAS YANG BEKERJA SELAMA SEMINGGU YANG LALU
MENURUT JUMLAH JAM KERJA SELURUHNYA DAN STATUS PEKERJAAN UTAMA
PAPUA POPULATION 15 YEARS OF AGE AND OVER WHO WORKED DURING THE PREVIOUS WEEK
BY TOTAL WORKING HOURS AND MAIN EMPLOYMENT STATUS
(AGUSTUS/AUGUST 2016)

PERKOTAAN+PEDESAAN/URBAN+RURAL		LAKI-LAKI+PEREMPUAN/MALE+FEMALE						
		STATUS PEKERJAAN UTAMA/ MAIN EMPLOYMENT STATUS *)						
JUMLAH JAM KERJA SELURUHNYA TOTAL WORKING HOURS	1	2	3	4	5	6	7	JUMLAH TOTAL
(1)	(2)	(3)	(4)	(5)	(6)	(7)	(8)	(9)
0 **)	3 296	4 323	496	5 445	0	0	0	13 560
1-14	7 979	10 293	-	4 807	514	-	38 305	61 898
15-34	48 220	215 743	5 067	52 635	1 769	4 753	258 557	586 744
1-34	56 199	226 036	5 067	57 442	2 283	4 753	296 862	648 642
35+	176 470	287 298	17 881	273 743	512	10 794	235 585	1 002 283
JUMLAH/TOTAL ***)	235 965	517 657	23 444	336 630	2 795	15 547	532 447	1 664 485

CATATAN/ NOTE:

*) 1. BERUSAHA SENDIRI TANPA BANTUAN ORANG LAIN/ OWN ACCOUNT WORKER

2. BERUSAHA DIBANTU BURUH TAK TETAP/ BURUH TAK DIBYR

EMPLOYER ASSISTED BY TEMPORARY WORKER/UNPAID WORKER

3. BERUSAHA DIBANTU BURUH TETAP/BURUH DIBAYAR/ TETAP/BURUH DIBAYAR/ EMPLOYER ASSISTED BY PERMANENT WORKER

4. BURUH/ KARYAWAN/PEGAWAI/ EMPLOYEE

5. PEKERJA BEBAS DI PERTANIAN/ CASUAL EMPLOYEE IN AGRICULTURE

6. PEKERJA BEBAS DI NON PERTANIAN/ CASUAL EMPLOYEE NOT IN AGRICULTURE

7. PEKERJA TAK DIBAYAR/ UNPAID WORKER

**) SEMENTARA TIDAK BEKERJA/TEMPORARILY NOT WORKING

***) JUMLAH/TOTAL = BARIS/ROW { 0** + (1 - 34) + (35+) }

TABLE 12.2
TABLE

PENDUDUK PROVINSI PAPUA BERUMUR 15 TAHUN KE ATAS YANG BEKERJA SELAMA SEMINGGU YANG LALU
MENURUT JUMLAH JAM KERJA SELURUHNYA DAN STATUS PEKERJAAN UTAMA
PAPUA POPULATION 15 YEARS OF AGE AND OVER WHO WORKED DURING THE PREVIOUS WEEK
BY TOTAL WORKING HOURS AND MAIN EMPLOYMENT STATUS
(AGUSTUS/AUGUST 2016)

PERKOTAAN/URBAN		LAKI-LAKI+PEREMPUAN/MALE+FEMALE						
JUMLAH JAM KERJA SELURUHNYA TOTAL WORKING HOURS	STATUS PEKERJAAN UTAMA/ MAIN EMPLOYMENT STATUS *)							JUMLAH TOTAL
	1	2	3	4	5	6	7	
(1)	(2)	(3)	(4)	(5)	(6)	(7)	(8)	(9)
0 **)	1 600	2 485	496	2 869	0	0	0	7 450
1-14	2 508	460	0	2 124	514	-	2 439	8 045
15-34	17 576	7 698	3 156	24 608	928	3 721	11 700	69 387
1-34	20 084	8 158	3 156	26 732	1 442	3 721	14 139	77 432
35+	88 559	33 034	10 851	150 017	-	3 873	8 252	294 586
JUMLAH/TOTAL ***)	110 243	43 677	14 503	179 618	1 442	7 594	22 391	379 468

CATATAN/ NOTE:

*) 1. BERUSAHA SENDIRI TANPA BANTUAN ORANG LAIN/ OWN ACCOUNT WORKER

2. BERUSAHA DIBANTU BURUH TAK TETAP/ BURUH TAK DIBYR

EMPLOYER ASSISTED BY TEMPORARY WORKER/UNPAID WORKER

3. BERUSAHA DIBANTU BURUH TETAP/BURUH DIBAYAR/ TETAP/BURUH DIBAYAR/ EMPLOYER ASSISTED BY PERMANENT WORKER

4. BURUH/ KARYAWAN/PEGAWAI/ EMPLOYEE

5. PEKERJA BEBAS DI PERTANIAN/ CASUAL EMPLOYEE IN AGRICULTURE

6. PEKERJA BEBAS DI NON PERTANIAN/ CASUAL EMPLOYEE NOT IN AGRICULTURE

7. PEKERJA TAK DIBAYAR/ UNPAID WORKER

***) SEMENTARA TIDAK BEKERJA/TEMPORARILY NOT WORKING

***) JUMLAH/TOTAL = BARIS/ROW { 0** + (1 - 34) + (35+) }

TABLE 12.3
TABLE

PENDUDUK PROVINSI PAPUA BERUMUR 15 TAHUN KE ATAS YANG BEKERJA SELAMA SEMINGGU YANG LALU
MENURUT JUMLAH JAM KERJA SELURUHNYA DAN STATUS PEKERJAAN UTAMA
PAPUA POPULATION 15 YEARS OF AGE AND OVER WHO WORKED DURING THE PREVIOUS WEEK
BY TOTAL WORKING HOURS AND MAIN EMPLOYMENT STATUS
(AGUSTUS/AUGUST 2016)

PEDESAAN/RURAL		LAKI-LAKI+PEREMPUAN/MALE+FEMALE							
		STATUS PEKERJAAN UTAMA/ MAIN EMPLOYMENT STATUS *)							
JUMLAH JAM KERJA SELURUHNYA TOTAL WORKING HOURS		1	2	3	4	5	6	7	JUMLAH TOTAL
(1)	(2)	(3)	(4)	(5)	(6)	(7)	(8)	(9)	(9)
0 **)	1 696	1 838	0	2 576	0	0	0	0	6 110
1-14	5 471	9 833	-	2 683	-	-	35 866		53 853
15-34	30 644	208 045	1 911	28 027	841	1 032	246 857		517 357
1-34	36 115	217 878	1 911	30 710	841	1 032	282 723		571 210
35+	87 911	254 264	7 030	123 726	512	6 921	227 333		707 697
JUMLAH/TOTAL ***)	125 722	473 980	8 941	157 012	1 353	7 953	510 056		1 285 017

CATATAN/ NOTE:

*) 1. BERUSAHA SENDIRI TANPA BANTUAN ORANG LAIN/ OWN ACCOUNT WORKER

2. BERUSAHA DIBANTU BURUH TAK TETAP/ BURUH TAK DIBYR

EMPLOYER ASSISTED BY TEMPORARY WORKER/UNPAID WORKER

3. BERUSAHA DIBANTU BURUH TETAP/BURUH DIBAYAR/ TETAP/BURUH DIBAYAR/ EMPLOYER ASSISTED BY PERMANENT WORKER

4. BURUH/ KARYAWAN/PEGAWAI/ EMPLOYEE

5. PEKERJA BEBAS DI PERTANIAN/ CASUAL EMPLOYEE IN AGRICULTURE

6. PEKERJA BEBAS DI NON PERTANIAN/ CASUAL EMPLOYEE NOT IN AGRICULTURE

7. PEKERJA TAK DIBAYAR/ UNPAID WORKER

***) SEMENTARA TIDAK BEKERJA/TEMPORARILY NOT WORKING

***) JUMLAH/TOTAL = BARIS/ROW { 0** + (1 - 34) + (35+) }

TABLE 12.4
TABLE

PENDUDUK PROVINSI PAPUA BERUMUR 15 TAHUN KE ATAS YANG BEKERJA SELAMA SEMINGGU YANG LALU
MENURUT JUMLAH JAM KERJA SELURUHNYA DAN STATUS PEKERJAAN UTAMA
PAPUA POPULATION 15 YEARS OF AGE AND OVER WHO WORKED DURING THE PREVIOUS WEEK
BY TOTAL WORKING HOURS AND MAIN EMPLOYMENT STATUS
(AGUSTUS/AUGUST 2016)

PERKOTAAN+PEDESAAN/URBAN+RURAL								LAKI-LAKI/MALE
JUMLAH JAM KERJA SELURUHNYA TOTAL WORKING HOURS	STATUS PEKERJAAN UTAMA/ MAIN EMPLOYMENT STATUS *)							JUMLAH TOTAL
	1	2	3	4	5	6	7	
(1)	(2)	(3)	(4)	(5)	(6)	(7)	(8)	(9)
0 **)	2 135	3 106	496	4 110	0	0	0	9 847
1-14	2 102	7 582	0	4 187	514	-	16 600	30 985
15-34	32 139	180 565	4 672	37 057	1 404	3 515	60 481	319 833
1-34	34 241	188 147	4 672	41 244	1 918	3 515	77 081	350 818
35+	132 215	237 260	14 542	202 116	-	9 411	33 723	629 267
JUMLAH/TOTAL ***)	168 591	428 513	19 710	247 470	1 918	12 926	110 804	989 932

CATATAN/ NOTE:

*) 1. BERUSAHA SENDIRI TANPA BANTUAN ORANG LAIN/ OWN ACCOUNT WORKER

2. BERUSAHA DIBANTU BURUH TAK TETAP/ BURUH TAK DIBYR

EMPLOYER ASSISTED BY TEMPORARY WORKER/UNPAID WORKER

3. BERUSAHA DIBANTU BURUH TETAP/BURUH DIBAYAR/ TETAP/BURUH DIBAYAR/ EMPLOYER ASSISTED BY PERMANENT WORKER

4. BURUH/ KARYAWAN/PEGAWAI/ EMPLOYEE

5. PEKERJA BEBAS DI PERTANIAN/ CASUAL EMPLOYEE IN AGRICULTURE

6. PEKERJA BEBAS DI NON PERTANIAN/ CASUAL EMPLOYEE NOT IN AGRICULTURE

7. PEKERJA TAK DIBAYAR/ UNPAID WORKER

**) SEMENTARA TIDAK BEKERJA/TEMPORARILY NOT WORKING

) JUMLAH/TOTAL = BARIS/ROW { 0 + (1 - 34) + (35+) }

TABLE 12.5
TABLE

PENDUDUK PROVINSI PAPUA BERUMUR 15 TAHUN KE ATAS YANG BEKERJA SELAMA SEMINGGU YANG LALU
MENURUT JUMLAH JAM KERJA SELURUHNYA DAN STATUS PEKERJAAN UTAMA
PAPUA POPULATION 15 YEARS OF AGE AND OVER WHO WORKED DURING THE PREVIOUS WEEK
BY TOTAL WORKING HOURS AND MAIN EMPLOYMENT STATUS
(AGUSTUS/AUGUST 2016)

PERKOTAAN+PEDESAAN/URBAN+RURAL								PEREMPUAN/FEMALE
JUMLAH JAM KERJA SELURUHNYA TOTAL WORKING HOURS	STATUS PEKERJAAN UTAMA/ MAIN EMPLOYMENT STATUS *)							JUMLAH TOTAL
	1	2	3	4	5	6	7	
(1)	(2)	(3)	(4)	(5)	(6)	(7)	(8)	(9)
0 **)	1 161	1 217	0	1 335	0	0	0	3 713
1-14	5 877	2 711	-	620	-	-	21 705	30 913
15-34	16 081	35 178	395	15 578	365	1 238	198 076	266 911
1-34	21 958	37 889	395	16 198	365	1 238	219 781	297 824
35+	44 255	50 038	3 339	71 627	512	1 383	201 862	373 016
JUMLAH/TOTAL ***)	67 374	89 144	3 734	89 160	877	2 621	421 643	674 553

CATATAN/ NOTE:

*) 1. BERUSAHA SENDIRI TANPA BANTUAN ORANG LAIN/ OWN ACCOUNT WORKER

2. BERUSAHA DIBANTU BURUH TAK TETAP/ BURUH TAK DIBYR

EMPLOYER ASSISTED BY TEMPORARY WORKER/UNPAID WORKER

3. BERUSAHA DIBANTU BURUH TETAP/BURUH DIBAYAR/ TETAP/BURUH DIBAYAR/ EMPLOYER ASSISTED BY PERMANENT WORKER

4. BURUH/ KARYAWAN/PEGAWAI/ EMPLOYEE

5. PEKERJA BEBAS DI PERTANIAN/ CASUAL EMPLOYEE IN AGRICULTURE

6. PEKERJA BEBAS DI NON PERTANIAN/ CASUAL EMPLOYEE NOT IN AGRICULTURE

7. PEKERJA TAK DIBAYAR/ UNPAID WORKER

***) SEMENTARA TIDAK BEKERJA/TEMPORARILY NOT WORKING

***) JUMLAH/TOTAL = BARIS/ROW { 0** + (1 - 34) + (35+) }

TABLE 13.1
TABLE

PENDUDUK PROVINSI PAPUA BERUMUR 15 TAHUN KE ATAS YANG BEKERJA SELAMA SEMINGGU YANG LALU
MENURUT STATUS PEKERJAAN UTAMA DAN LAPANGAN PEKERJAAN UTAMA
PAPUA POPULATION 15 YEARS OF AGE AND OVER WHO WORKED DURING THE PREVIOUS WEEK
BY MAIN EMPLOYMENT STATUS AND MAIN INDISTRY
(AGUSTUS/AUGUST 2016)

STATUS PEKERJAAN UTAMA MAIN EMPLOYMENT STATUS	LAPANGAN PEKERJAAN UTAMA/MAIN INDISTRY *)									JUMLAH TOTAL
	1	2	3	4	5	6	7	8	9	
(1)	(2)	(3)	(4)	(5)	(6)	(7)	(8)	(9)	(10)	(11)
BERUSAHA SENDIRI OWN ACCOUNT WORKER	105 319	4 257	8 572	-	1 172	61 544	48 604	778	5 719	235 965
BERUSAHA DIBANTU BRH TAK TETAP/BURUH TAK DIBYR/EMPLOYER ASSISTED BY TEMPORARY WORKER/UNPAID WORKER	468 952	2 358	3 072	1 059	2 046	36 972	872	859	1 467	517 657
BERUSAHA DIBANTU BRH TETAP/BURUH DIBAYAR EMPLOYER ASSISTED BY PERMANENT WORKER	2 599	-	1 710	542	4 619	7 855	420	753	4 946	23 444
BURUH/KARYAWAN PEGAWAI/EMPLOYEE	11 545	4 623	15 584	2 226	29 167	31 958	19 342	14 454	207 731	336 630
PEKERJA BEBAS DI PERTANIAN CASUAL EMPLOYEE IN AGRICULTURE	2 795	0	0	0	0	0	0	0	0	2 795
PEKERJA BEBAS DI NON PERTANIAN CASUAL EMPLOYEE NOT IN AGRICULTURE	0	489	856	0	5 532	-	5 503	-	3 167	15 547
PEKERJA TAK DIBAYAR UNPAID WORKER	504 459	1 807	2 764	0	-	21 823	1072	522	-	532 447
JUMLAH/TOTAL	1 095 669	13 534	32 558	3 827	42 536	160 152	75 813	17 366	223 030	1 664 485

CATATAN/NOTE:

*) 1. PERTANIAN, PERKEBUNAN, KEHUTANAN, PERBURUAN, dan PERIKANAN/AGRICULTURE, FORESTRY, HUNTING, AND FISHERY, 2. PERTAMBANGAN dan PENGGALIAN/
MINING AND QUARRYING, 3. INDUSTRI/INDUSTRY, 4. LISTRIK, GAS dan AIR MINUM/ELECTRICITY,GAS AND WATER, 5. KONSTRUKSI/CONSTRUCTION, 6. PERDAGANGAN,
RUMAH MAKAN dan JASA AKOMODASI/TRADE, RESTAURANTS AND ACCOMMODATION SERVICES, 7. TRANSPORTASI, PERGUDANGAN, dan KOMUNIKASI/TRANSPORTATION,
STORAGE AND COMMUNICATION, 8. LEMBAGA KEUANGAN, REAL ESTATE, USAHA PERSEWAAN dan JASA PERUSAHAAN/FINANCING, REAL ASTATE AND BUSINESS
SERVICES, 9. JASA KEMASYARAKATAN, SOSIAL dan PERORANGAN/COMMUNITY, SOCIAL AND PERSONAL SERVICES

TABLE 13.2
TABLE

PENDUDUK PROVINSI PAPUA BERUMUR 15 TAHUN KE ATAS YANG BEKERJA SELAMA SEMINGGU YANG LALU
MENURUT STATUS PEKERJAAN UTAMA DAN LAPANGAN PEKERJAAN UTAMA
PAPUA POPULATION 15 YEARS OF AGE AND OVER WHO WORKED DURING THE PREVIOUS WEEK
BY MAIN EMPLOYMENT STATUS AND MAIN INDISTRY
(AGUSTUS/AUGUST 2016)

PERKOTAAN/URBAN	LAKI-LAKI+PEREMPUAN/MALE+FEMALE										
STATUS PEKERJAAN UTAMA MAIN EMPLOYMENT STATUS	LAPANGAN PEKERJAAN UTAMA/MAIN INDISTRY *)										JUMLAH TOTAL
	1	2	3	4	5	6	7	8	9		
(1)	(2)	(3)	(4)	(5)	(6)	(7)	(8)	(9)	(10)	(11)	
BERUSAHA SENDIRI OWN ACCOUNT WORKER	25 086	3 096	4 964	0	752	38 997	33 192	-	4 156	110 243	
BERUSAHA DIBANTU BRH TAK TETAP/BURUH TAK DIBYR/EMPLOYER ASSISTED BY TEMPORARY WORKER/UNPAID WORKER	19 149	2 358	2 048	1 059	2 046	14 972	514	439	1 092	43 677	
BERUSAHA DIBANTU BRH TETAP/BURUH DIBAYAR EMPLOYER ASSISTED BY PERMANENT WORKER	1 374	-	1 031	542	2 924	4 563	-	-	4 069	14 503	
BURUH/KARYAWAN PEGAWAI/EMPLOYEE	542	2 019	3 051	2 226	16 589	22 327	12 984	8 036	111 844	179 618	
PEKERJA BEBAS DI PERTANIAN CASUAL EMPLOYEE IN AGRICULTURE	1 442	0	0	0	0	0	0	0	0	1 442	
PEKERJA BEBAS DI NON PERTANIAN CASUAL EMPLOYEE NOT IN AGRICULTURE	0	489	-	0	2 516	-	3 837	0	752	7 594	
PEKERJA TAK DIBAYAR UNPAID WORKER	13 123	1 807	1 764	0	-	5 697	0	-	-	22 391	
JUMLAH/TOTAL	60 716	9 769	12 858	3 827	24 827	86 556	50 527	8 475	121 913	379 468	

CATATAN/NOTE:

*) 1. PERTANIAN, PERKEBUNAN, KEHUTANAN, PERBURUAN, dan PERIKANAN/AGRICULTURE, FORESTRY, HUNTING, AND FISHERY, 2. PERTAMBANGAN dan PENGGALIAN/
MINING AND QUARRYING, 3. INDUSTRI/INDUSTRY, 4. LISTRIK, GAS dan AIR MINUM/ELECTRICITY,GAS AND WATER, 5. KONSTRUKSI/CONSTRUCTION, 6. PERDAGANGAN,
RUMAH MAKAN dan JASA AKOMODASI/TRADE, RESTAURANTS AND ACCOMMODATION SERVICES, 7. TRANSPORTASI, PERGUDANGAN, dan KOMUNIKASI/TRANSPORTATION,
STORAGE AND COMMUNICATION, 8. LEMBAGA KEUANGAN, REAL ESTATE, USAHA PERSEWAAN dan JASA PERUSAHAAN/FINANCING, REAL ASTATE AND BUSINESS
SERVICES, 9. JASA KEMASYARAKATAN, SOSIAL dan PERORANGAN/COMMUNITY, SOCIAL AND PERSONAL SERVICES

TABLE 13.3
TABLE

PENDUDUK PROVINSI PAPUA BERUMUR 15 TAHUN KE ATAS YANG BEKERJA SELAMA SEMINGGU YANG LALU
MENURUT STATUS PEKERJAAN UTAMA DAN LAPANGAN PEKERJAAN UTAMA
PAPUA POPULATION 15 YEARS OF AGE AND OVER WHO WORKED DURING THE PREVIOUS WEEK
BY MAIN EMPLOYMENT STATUS AND MAIN INDISTRY
(AGUSTUS/AUGUST 2016)

STATUS PEKERJAAN UTAMA MAIN EMPLOYMENT STATUS	LAPANGAN PEKERJAAN UTAMA/MAIN INDISTRY *)									JUMLAH TOTAL
	1	2	3	4	5	6	7	8	9	
(1)	(2)	(3)	(4)	(5)	(6)	(7)	(8)	(9)	(10)	(11)
BERUSAHA SENDIRI OWN ACCOUNT WORKER	80 233	1 161	3 608	-	420	22 547	15 412	778	1 563	125 722
BERUSAHA DIBANTU BRH TAK TETAP/BURUH TAK DIBYR/EMPLOYER ASSISTED BY TEMPORARY WORKER/UNPAID WORKER	449 803	0	1 024	0	-	22 000	358	420	375	473 980
BERUSAHA DIBANTU BRH TETAP/BURUH DIBAYAR EMPLOYER ASSISTED BY PERMANENT WORKER	1 225	0	679	-	1 695	3 292	420	753	877	8 941
BURUH/KARYAWAN PEGAWAI/EMPLOYEE	11 003	2 604	12 533	-	12 578	9 631	6 358	6 418	95 887	157 012
PEKERJA BEBAS DI PERTANIAN CASUAL EMPLOYEE IN AGRICULTURE	1 353	0	0	0	0	0	0	0	0	1 353
PEKERJA BEBAS DI NON PERTANIAN CASUAL EMPLOYEE NOT IN AGRICULTURE	0	-	856	0	3 016	-	1 666	-	2 415	7 953
PEKERJA TAK DIBAYAR UNPAID WORKER	491 336	-	1 000	0	-	16 126	1072	522	-	510 056
JUMLAH/TOTAL	1 034 953	3 765	19 700	-	17 709	73 596	25 286	8 891	101 117	1 285 017

CATATAN/NOTE:

*) 1. PERTANIAN, PERKEBUNAN, KEHUTANAN, PERBURUAN, dan PERIKANAN/AGRICULTURE, FORESTRY, HUNTING, AND FISHERY, 2. PERTAMBANGAN dan PENGGALIAN/
MINING AND QUARRYING, 3. INDUSTRI/INDUSTRY, 4. LISTRIK, GAS dan AIR MINUM/ELECTRICITY,GAS AND WATER, 5. KONSTRUKSI/CONSTRUCTION, 6. PERDAGANGAN,
RUMAH MAKAN dan JASA AKOMODASI/TRADE, RESTAURANTS AND ACCOMMODATION SERVICES, 7. TRANSPORTASI, PERGUDANGAN, dan KOMUNIKASI/TRANSPORTATION,
STORAGE AND COMMUNICATION, 8. LEMBAGA KEUANGAN, REAL ESTATE, USAHA PERSEWAAN dan JASA PERUSAHAAN/FINANCING, REAL ASTATE AND BUSINESS
SERVICES, 9. JASA KEMASYARAKATAN, SOSIAL dan PERORANGAN/COMMUNITY, SOCIAL AND PERSONAL SERVICES

TABLE 13.4
TABLE

PENDUDUK PROVINSI PAPUA BERUMUR 15 TAHUN KE ATAS YANG BEKERJA SELAMA SEMINGGU YANG LALU
MENURUT STATUS PEKERJAAN UTAMA DAN LAPANGAN PEKERJAAN UTAMA
PAPUA POPULATION 15 YEARS OF AGE AND OVER WHO WORKED DURING THE PREVIOUS WEEK
BY MAIN EMPLOYMENT STATUS AND MAIN INDISTRY
(AGUSTUS/AUGUST 2016)

PERKOTAAN+PEDESAAN/URBAN+RURAL										LAKI-LAKI/MALE
STATUS PEKERJAAN UTAMA MAIN EMPLOYMENT STATUS	LAPANGAN PEKERJAAN UTAMA/MAIN INDISTRY *)									JUMLAH TOTAL
	1	2	3	4	5	6	7	8	9	
(1)	(2)	(3)	(4)	(5)	(6)	(7)	(8)	(9)	(10)	(11)
BERUSAHA SENDIRI OWN ACCOUNT WORKER	77 822	3 606	3 799	-	1 172	28 220	48 255	778	4 939	168 591
BERUSAHA DIBANTU BRH TAK TETAP/BURUH TAK DIBYR/EMPLOYER ASSISTED BY TEMPORARY WORKER/UNPAID WORKER	402 248	1 943	496	542	2 046	19 507	872	859	-	428 513
BERUSAHA DIBANTU BRH TETAP/BURUH DIBAYAR EMPLOYER ASSISTED BY PERMANENT WORKER	1 732	-	1 315	542	4 619	6 193	420	358	4 531	19 710
BURUH/KARYAWAN PEGAWAI/EMPLOYEE	9 888	4 248	13 574	1 191	28 707	22 271	18 993	11 578	137 020	247 470
PEKERJA BEBAS DI PERTANIAN CASUAL EMPLOYEE IN AGRICULTURE	1 918	0	0	0	0	0	0	0	0	1 918
PEKERJA BEBAS DI NON PERTANIAN CASUAL EMPLOYEE NOT IN AGRICULTURE	0	489	856	0	4 816	-	5 503	-	1262	12 926
PEKERJA TAK DIBAYAR UNPAID WORKER	102 337	-	1 764	0	-	5 631	1072	0	-	110 804
JUMLAH/TOTAL	595 945	10 286	21 804	2 275	41 360	81 822	75 115	13 573	147 752	989 932

CATATAN/NOTE:

*) 1. PERTANIAN, PERKEBUNAN, KEHUTANAN, PERBURUAN, dan PERIKANAN/AGRICULTURE, FORESTRY, HUNTING, AND FISHERY, 2. PERTAMBANGAN dan PENGGALIAN/
MINING AND QUARRYING, 3. INDUSTRI/INDUSTRY, 4. LISTRIK, GAS dan AIR MINUM/ELECTRICITY,GAS AND WATER, 5. KONSTRUKSI/CONSTRUCTION, 6. PERDAGANGAN,
RUMAH MAKAN dan JASA AKOMODASI/TRADE, RESTAURANTS AND ACCOMMODATION SERVICES, 7. TRANSPORTASI, PERGUDANGAN, dan KOMUNIKASI/TRANSPORTATION,
STORAGE AND COMMUNICATION, 8. LEMBAGA KEUANGAN, REAL ESTATE, USAHA PERSEWAAN dan JASA PERUSAHAAN/FINANCING, REAL ASTATE AND BUSINESS
SERVICES, 9. JASA KEMASYARAKATAN, SOSIAL dan PERORANGAN/COMMUNITY, SOCIAL AND PERSONAL SERVICES

TABLE 13.5
TABLE

PENDUDUK PROVINSI PAPUA BERUMUR 15 TAHUN KE ATAS YANG BEKERJA SELAMA SEMINGGU YANG LALU
MENURUT STATUS PEKERJAAN UTAMA DAN LAPANGAN PEKERJAAN UTAMA
PAPUA POPULATION 15 YEARS OF AGE AND OVER WHO WORKED DURING THE PREVIOUS WEEK
BY MAIN EMPLOYMENT STATUS AND MAIN INDISTRY
(AGUSTUS/AUGUST 2016)

STATUS PEKERJAAN UTAMA MAIN EMPLOYMENT STATUS	LAPANGAN PEKERJAAN UTAMA/MAIN INDISTRY *)									PEREMPUAN/FEMALE
	1	2	3	4	5	6	7	8	9	JUMLAH TOTAL
(1)	(2)	(3)	(4)	(5)	(6)	(7)	(8)	(9)	(10)	(11)
BERUSAHA SENDIRI OWN ACCOUNT WORKER	27 497	651	4 773	0	0	33 324	349	-	780	67 374
BERUSAHA DIBANTU BRH TAK TETAP/BURUH TAK DIBYR/EMPLOYER ASSISTED BY TEMPORARY WORKER/UNPAID WORKER	66 704	415	2 576	517	-	17 465	0	0	1 467	89 144
BERUSAHA DIBANTU BRH TETAP/BURUH DIBAYAR EMPLOYER ASSISTED BY PERMANENT WORKER	867	0	395	0	-	1 662	0	395	415	3 734
BURUH/KARYAWAN PEGAWAI/EMPLOYEE	1 657	375	2 010	1 035	460	9 687	349	2 876	70 711	89 160
PEKERJA BEBAS DI PERTANIAN CASUAL EMPLOYEE IN AGRICULTURE	877	0	0	0	0	0	0	0	0	877
PEKERJA BEBAS DI NON PERTANIAN CASUAL EMPLOYEE NOT IN AGRICULTURE	0	-	-	0	716	-	-	0	1 905	2 621
PEKERJA TAK DIBAYAR UNPAID WORKER	402 122	1 807	1 000	0	-	16 192	0	522	-	421 643
JUMLAH/TOTAL	499 724	3 248	10 754	1 552	1 176	78 330	698	3 793	75 278	674 553

CATATAN/NOTE:

*) 1. PERTANIAN, PERKEBUNAN, KEHUTANAN, PERBURUAN, dan PERIKANAN/AGRICULTURE, FORESTRY, HUNTING, AND FISHERY, 2. PERTAMBANGAN dan PENGGALIAN/
MINING AND QUARRYING, 3. INDUSTRI/INDUSTRY, 4. LISTRIK, GAS dan AIR MINUM/ELECTRICITY,GAS AND WATER, 5. KONSTRUKSI/CONSTRUCTION, 6. PERDAGANGAN,
RUMAH MAKAN dan JASA AKOMODASI/TRADE, RESTAURANTS AND ACCOMMODATION SERVICES, 7. TRANSPORTASI, PERGUDANGAN, dan KOMUNIKASI/TRANSPORTATION,
STORAGE AND COMMUNICATION, 8. LEMBAGA KEUANGAN, REAL ESTATE, USAHA PERSEWAAN dan JASA PERUSAHAAN/FINANCING, REAL ASTATE AND BUSINESS
SERVICES, 9. JASA KEMASYARAKATAN, SOSIAL dan PERORANGAN/COMMUNITY, SOCIAL AND PERSONAL SERVICES

TABEL 14.1
TABLE

PENDUDUK PROVINSI PAPUA BERUMUR 15 TAHUN KE ATAS YANG BEKERJA SELAMA SEMINGGU
YANG LALU MENURUT JENIS PEKERJAAN UTAMA DAN PENDIDIKAN TERTINGGI YANG DITAMATKAN
PAPUA POPULATION 15 YEARS OF AGE AND OVER WHO WORKED DURING THE PREVIOUS WEEK
BY MAIN OCCUPATION AND EDUCATIONAL ATTAINMENT
(AGUSTUS/AUGUST 2016)

PERKOTAAN+PEDESAAN/URBAN+RURAL		LAKI-LAKI+PEREMPUAN/MALE+FEMALE				
JENIS PEKERJAAN UTAMA MAIN OCCUPATION *)	PENDIDIKAN TERTINGGI YANG DITAMATKAN/ EDUCATIONAL ATTAINMENT					
	TIDAK PUNYA IJAZAH SD /NOT COMPLETED PRIMARY SCHOOL	SEKOLAH DASAR PRIMARY SCHOOL	S L T P JUNIOR HIGH SCHOOL	S M T A SENIOR HIGH SCHOOL	DIPLOMA I/II/III/ AKADEMI/ UNIVERSITAS DIPLOMA I/II/III/ ACADEMY UNIVERSITY	JUMLAH TOTAL
(1)	(2)	(3)	(4)	(5)	(6)	(7)
0/1	0	-	2 403	26 388	49 632	78 423
2	358	2 752	800	5 203	7 311	16 424
3	757	3 201	4 595	46 459	53 292	108 304
4	9 447	28 752	30 252	57 831	8 877	135 159
5	1 528	7 865	2 509	7 585	4 269	23 756
6	647 139	203 790	130 491	95 577	9 536	1 086 533
7/8/9	12 841	32 305	43 826	91 316	7 720	188 008
X/00	0	1212	2 150	21 962	2 554	27 878
JUMLAH/TOTAL	672 070	279 877	217 026	352 321	143 191	1 664 485

CATATAN/ NOTE:

*) 0/1. TENAGA PROFESIONAL, TEKNISI DAN YANG SEJENIS/ PROFESSIONAL, TECHNICAL AND RELATED WORKERS

2. TENAGA KEPEMIMPINAN DAN KETATALAKSANAAN/ ADMINISTRATIVE AND MANAGERIAL WORKERS

3. TENAGA TATA USAHA DAN YANG SEJENISNYA/ CLERICAL AND RELATED WORKERS

4. TENAGA USAHA PENJUALAN/ SALES WORKERS

5. TENAGA USAHA JASA/ SERVICES WORKERS

6. TENAGA USAHA PERTANIAN, KEHUTANAN, PERBURUANDAN PERIKANAN/ AGRICULTURAL, ANIMAL HUSBANDRY, FORESTRY WORKERS, TRANSPORT EQUIPMENT OPERATORS AND LABORERS

7/8/9. TENAGA PRODUKSI, OPERATOR ALAT-ALAT ANGKUTAN DAN PEKERJA KASAR/ PRODUCTION AND RELATED WORKERS, TRANSPORT EQUIPMENT OPERATORS AND LABORERS

X/00. LAINNYA/ OTHERS

TABEL 14.2
TABLE

PENDUDUK PROVINSI PAPUA BERUMUR 15 TAHUN KE ATAS YANG BEKERJA SELAMA SEMINGGU
YANG LALU MENURUT JENIS PEKERJAAN UTAMA DAN PENDIDIKAN TERTINGGI YANG DITAMATKAN
PAPUA POPULATION 15 YEARS OF AGE AND OVER WHO WORKED DURING THE PREVIOUS WEEK
BY MAIN OCCUPATION AND EDUCATIONAL ATTAINMENT
(AGUSTUS/AUGUST 2016)

PERKOTAAN/URBAN		LAKI-LAKI+PEREMPUAN/MALE+FEMALE				
PENDIDIKAN TERTINGGI YANG DITAMATKAN/ EDUCATIONAL ATTAINMENT						
JENIS PEKERJAAN UTAMA MAIN OCCUPATION *)	TIDAK PUNYA IJAZAH SD /NOT COMPLETED PRIMARY SCHOOL	SEKOLAH DASAR PRIMARY SCHOOL	S L T P JUNIOR HIGH SCHOOL	S M T A SENIOR HIGH SCHOOL	DIPLOMA I/II/III/ AKADEMI/ UNIVERSITAS DIPLOMA I/II/III/ ACADEMY UNIVERSITY	JUMLAH TOTAL
(1)	(2)	(3)	(4)	(5)	(6)	(7)
0/1	0	0	1471	13 581	24 512	39 564
2	0	1 084	-	2 878	3 577	7 539
3	0	1 787	904	25 959	32 819	61 469
4	2 693	10 560	12 453	34 171	7 647	67 524
5	1 006	4 004	1 142	5 605	3 413	15 170
6	10 959	28 090	10 292	8 592	2 241	60 174
7/8/9	4 346	18 525	25 972	54 209	5 821	108 873
X/00	0	496	1 294	14 811	2 554	19 155
JUMLAH/TOTAL	19 004	64 546	53 528	159 806	82 584	379 468

CATATAN/ NOTE:

*) 0/1. TENAGA PROFESIONAL, TEKNISI DAN YANG SEJENIS/ PROFESSIONAL, TECHNICAL AND RELATED WORKERS

2. TENAGA KEPEMIMPINAN DAN KETATALAKSANAAN/ ADMINISTRATIVE AND MANAGERIAL WORKERS

3. TENAGA TATA USAHA DAN YANG SEJENISNYA/ CLERICAL AND RELATED WORKERS

4. TENAGA USAHA PENJUALAN/ SALES WORKERS

5. TENAGA USAHA JASA/ SERVICES WORKERS

6. TENAGA USAHA PERTANIAN, KEHUTANAN, PERBURUANDAN PERIKANAN/ AGRICULTURAL, ANIMAL HUSBANDRY, FORESTRY WORKERS,
TRANSPORT EQUIPMENT OPERATORS AND LABORERS

7/8/9. TENAGA PRODUKSI, OPERATOR ALAT-ALAT ANGKUTAN DAN PEKERJA KASAR/ PRODUCTION AND RELATED WORKERS, TRANSPORT EQUIPMENT OPERATORS AND LABORERS

X/00. LAINNYA/ OTHERS

TABEL 14.3
TABLE

PENDUDUK PROVINSI PAPUA BERUMUR 15 TAHUN KE ATAS YANG BEKERJA SELAMA SEMINGGU
YANG LALU MENURUT JENIS PEKERJAAN UTAMA DAN PENDIDIKAN TERTINGGI YANG DITAMATKAN
PAPUA POPULATION 15 YEARS OF AGE AND OVER WHO WORKED DURING THE PREVIOUS WEEK
BY MAIN OCCUPATION AND EDUCATIONAL ATTAINMENT
(AGUSTUS/AUGUST 2016)

PEDESAAN/RURAL		LAKI-LAKI+PEREMPUAN/MALE+FEMALE				
PENDIDIKAN TERTINGGI YANG DITAMATKAN/ EDUCATIONAL ATTAINMENT						
JENIS PEKERJAAN UTAMA MAIN OCCUPATION *)	TIDAK PUNYA IJAZAH SD /NOT COMPLETED PRIMARY SCHOOL	SEKOLAH DASAR PRIMARY SCHOOL	S L T P JUNIOR HIGH SCHOOL	S M T A SENIOR HIGH SCHOOL	DIPLOMA I/II/III/ AKADEMI/ UNIVERSITAS DIPLOMA I/II/III/ ACADEMY UNIVERSITY	JUMLAH TOTAL
(1)	(2)	(3)	(4)	(5)	(6)	(7)
0/1	0	0	932	12 807	25 120	38 859
2	358	1 668	800	2 325	3 734	8 885
3	757	1 414	3 691	20 500	20 473	46 835
4	6 754	18 192	17 799	23 660	1 230	67 635
5	522	3 861	1 367	1 980	856	8 586
6	636 180	175 700	120 199	86 985	7 295	1 026 359
7/8/9	8 495	13 780	17 854	37 107	1 899	79 135
X/00	0	716	856	7151	-	8 723
JUMLAH/TOTAL	653 066	215 331	163 498	192 515	60 607	1 285 017

CATATAN/ NOTE:

*) 0/1. TENAGA PROFESIONAL, TEKNISI DAN YANG SEJENIS/ PROFESSIONAL, TECHNICAL AND RELATED WORKERS

2. TENAGA KEPEMIMPINAN DAN KETATALAKSANAAN/ ADMINISTRATIVE AND MANAGERIAL WORKERS

3. TENAGA TATA USAHA DAN YANG SEJENISNYA/ CLERICAL AND RELATED WORKERS

4. TENAGA USAHA PENJUALAN/ SALES WORKERS

5. TENAGA USAHA JASA/ SERVICES WORKERS

6. TENAGA USAHA PERTANIAN, KEHUTANAN, PERBURUANDAN PERIKANAN/ AGRICULTURAL, ANIMAL HUSBANDRY, FORESTRY WORKERS, TRANSPORT EQUIPMENT OPERATORS AND LABORERS

7/8/9. TENAGA PRODUKSI, OPERATOR ALAT-ALAT ANGKUTAN DAN PEKERJA KASAR/ PRODUCTION AND RELATED WORKERS, TRANSPORT EQUIPMENT OPERATORS AND LABORERS

X/00. LAINNYA/ OTHERS

TABEL 14.4
TABLE

PENDUDUK PROVINSI PAPUA BERUMUR 15 TAHUN KE ATAS YANG BEKERJA SELAMA SEMINGGU
YANG LALU MENURUT JENIS PEKERJAAN UTAMA DAN PENDIDIKAN TERTINGGI YANG DITAMATKAN
PAPUA POPULATION 15 YEARS OF AGE AND OVER WHO WORKED DURING THE PREVIOUS WEEK
BY MAIN OCCUPATION AND EDUCATIONAL ATTAINMENT
(AGUSTUS/AUGUST 2016)

PERKOTAAN+PEDESAAN/URBAN+RURAL						LAKI-LAKI/MALE
JENIS PEKERJAAN UTAMA MAIN OCCUPATION *)	PENDIDIKAN TERTINGGI YANG DITAMATKAN/ EDUCATIONAL ATTAINMENT					JUMLAH TOTAL
	TIDAK PUNYA IJAZAH SD /NOT COMPLETED PRIMARY SCHOOL	SEKOLAH DASAR PRIMARY SCHOOL	S L T P JUNIOR HIGH SCHOOL	S M T A SENIOR HIGH SCHOOL	DIPLOMA I/II/III/ AKADEMI/ UNIVERSITAS DIPLOMA I/II/III/ ACADEMY UNIVERSITY	
(1)	(2)	(3)	(4)	(5)	(6)	(7)
0/1	0	0	1431	17 985	24 907	44 323
2	358	2 752	800	4 691	6 424	15 025
3	757	3 201	3 831	30 304	32 275	70 368
4	3 727	12 875	14 149	31 721	5 486	67 958
5	489	2 557	1 397	5 331	3 234	13 008
6	294 009	118 134	90 007	78 333	7 780	588 263
7/8/9	10 463	26 078	37 703	83 449	5 416	163 109
X/00	0	1212	2150	21 962	2 554	27 878
JUMLAH/TOTAL	309 803	166 809	151 468	273 776	88 076	989 932

CATATAN/ NOTE:

*) 0/1. TENAGA PROFESIONAL, TEKNISI DAN YANG SEJENIS/ PROFESSIONAL, TECHNICAL AND RELATED WORKERS

2. TENAGA KEPEMIMPINAN DAN KETATALAKSANAAN/ ADMINISTRATIVE AND MANAGERIAL WORKERS

3. TENAGA TATA USAHA DAN YANG SEJENISNYA/ CLERICAL AND RELATED WORKERS

4. TENAGA USAHA PENJUALAN/ SALES WORKERS

5. TENAGA USAHA JASA/ SERVICES WORKERS

6. TENAGA USAHA PERTANIAN, KEHUTANAN, PERBURUANDAN PERIKANAN/ AGRICULTURAL, ANIMAL HUSBANDRY, FORESTRY WORKERS,
TRANSPORT EQUIPMENT OPERATORS AND LABORERS

7/8/9. TENAGA PRODUKSI, OPERATOR ALAT-ALAT ANGKUTAN DAN PEKERJA KASAR/ PRODUCTION AND RELATED WORKERS, TRANSPORT EQUIPMENT
OPERATORS AND LABORERS

X/00. LAINNYA/ OTHERS

TABEL 14.5
TABLE

PENDUDUK PROVINSI PAPUA BERUMUR 15 TAHUN KE ATAS YANG BEKERJA SELAMA SEMINGGU
YANG LALU MENURUT JENIS PEKERJAAN UTAMA DAN PENDIDIKAN TERTINGGI YANG DITAMATKAN
PAPUA POPULATION 15 YEARS OF AGE AND OVER WHO WORKED DURING THE PREVIOUS WEEK
BY MAIN OCCUPATION AND EDUCATIONAL ATTAINMENT
(AGUSTUS/AUGUST 2016)

PERKOTAAN+PEDESAAN/URBAN+RURAL						PEREMPUAN/FEMALE
JENIS PEKERJAAN UTAMA MAIN OCCUPATION *)	PENDIDIKAN TERTINGGI YANG DITAMATKAN/ EDUCATIONAL ATTAINMENT					JUMLAH TOTAL
	TIDAK PUNYA IJAZAH SD /NOT COMPLETED PRIMARY SCHOOL	SEKOLAH DASAR PRIMARY SCHOOL	S L T P JUNIOR HIGH SCHOOL	S M T A SENIOR HIGH SCHOOL	DIPLOMA I/II/III/ AKADEMI/ UNIVERSITAS DIPLOMA I/II/III/ ACADEMY UNIVERSITY	
(1)	(2)	(3)	(4)	(5)	(6)	(7)
0/1	0	0	972	8 403	24 725	34 100
2	0	0	0	512	887	1 399
3	0	0	764	16 155	21 017	37 936
4	5 720	15 877	16 103	26 110	3 391	67 201
5	1 039	5 308	1 112	2 254	1 035	10 748
6	353 130	85 656	40 484	17 244	1 756	498 270
7/8/9	2 378	6 227	6 123	7 867	2304	24 899
X/00	0	0	0	0	0	-
JUMLAH/TOTAL	362 267	113 068	65 558	78 545	55 115	674 553

CATATAN/ NOTE:

*) 0/1. TENAGA PROFESIONAL, TEKNISI DAN YANG SEJENIS/ PROFESSIONAL, TECHNICAL AND RELATED WORKERS

2. TENAGA KEPEMIMPINAN DAN KETATALAKSANAAN/ ADMINISTRATIVE AND MANAGERIAL WORKERS

3. TENAGA TATA USAHA DAN YANG SEJENISNYA/ CLERICAL AND RELATED WORKERS

4. TENAGA USAHA PENJUALAN/ SALES WORKERS

5. TENAGA USAHA JASA/ SERVICES WORKERS

6. TENAGA USAHA PERTANIAN, KEHUTANAN, PERBURUANDAN PERIKANAN/ AGRICULTURAL, ANIMAL HUSBANDRY, FORESTRY WORKERS, TRANSPORT EQUIPMENT OPERATORS AND LABORERS

7/8/9. TENAGA PRODUKSI, OPERATOR ALAT-ALAT ANGKUTAN DAN PEKERJA KASAR/ PRODUCTION AND RELATED WORKERS, TRANSPORT EQUIPMENT OPERATORS AND LABORERS

X/00. LAINNYA/ OTHERS

TABEL 15.1
TABLE

PENDUDUK PROVINSI PAPUA BERUMUR 15 TAHUN KE ATAS YANG BEKERJA SELAMA SEMINGGU YANG LALU
MENURUT LAPANGAN PEKERJAAN UTAMA DAN JENIS PEKERJAAN UTAMA
PAPUA POPULATION 15 YEARS OF AGE AND OVER WHO WORKED DURING THE PREVIOUS WEEK
BY MAIN INDUSTRY STATUS AND MAIN OCCUPATION
(AGUSTUS/AUGUST 2016)

LAPANGAN PEKERJAAN UTAMA/ MAIN INDUSTRY *)	JENIS PEKERJAAN UTAMA/MAIN ACCUPATION **)									JUMLAH TOTAL
	0/1	2	3	4	5	6	7/8/9	X/00		
	(1)	(2)	(3)	(4)	(5)	(6)	(7)	(8)	(9)	
1	420	0	-	0	-	1 086 533	8 219	497	1 095 669	
2	-	0	872	0	0	0	12 120	542	13 534	
3	835	542	1891	-	1112	0	26 903	1275	32 558	
4	439	0	1787	542	1059	0	-	0	3 827	
5	3 733	3 397	926	-	0	0	34 480	0	42 536	
6	466	935	4 075	130 088	4 773	0	19 815	0	160 152	
7	1 304	-	2 217	900	2 694	0	68 698	0	75 813	
8	1 990	-	5 814	2 282	1 291	0	3 069	2920	17 366	
9	69 236	11 550	90 722	1 347	12 827	0	14 704	22 644	223 030	
JUMLAH/TOTAL	78 423	16 424	108 304	135 159	23 756	1 086 533	188 008	27 878	1 664 485	

CATATAN/NOTE:

- *) 1. PERTANIAN, PERKEBUNAN, KEHUTANAN, PERBURUAN, dan PERIKANAN/AGRICULTURE, FORESTRY, HUNTING, AND FISHERY
2. PERTAMBANGAN dan PENGGALIAN/MINING AND QUARRYING
3. INDUSTRI/INDUSTRY
4. LISTRIK, GAS dan AIR MINUM/ELECTRICITY,GAS AND WATER
5. KONSTRUKSI/CONSTRUCTION
6. PERDAGANGAN, RUMAH MAKAN dan JASA AKOMODASI/TRADE, RESTAURANTS AND ACCOMMODATION SERVICES
7. TRANSPORTASI, PERGUDANGAN, dan KOMUNIKASI/TRANSPORTATION, STORAGE AND COMMUNICATION
8. LEMBAGA KEUANGAN, REAL ESTATE, USAHA PERSEWAAN dan JASA PERUSAHAAN/FINANCING, REAL ASTATE AND BUSINESS SERVICES
9. JASA KEMASYARAKATAN, SOSIAL dan PERORANGAN/COMMUNITY, SOCIAL AND PERSONAL SERVICES

- **) 0/1. TENAGA PROFESIONAL, TEKNISI DAN YANG SEJENIS/ PROFESSIONAL, TECHNICAL AND RELATED WORKERS
2. TENAGA KEPEMIMPINAN DAN KETATALAKSANAAN/ ADMINISTRATIVE AND MANAGERIAL WORKERS
3. TENAGA TATA USAHA DAN YANG SEJENISNYA/ CLERICAL AND RELATED WORKERS
4. TENAGA USAHA PENJUALAN/ SALES WORKERS
5. TENAGA USAHA JASA/ SERVICES WORKERS
6. TENAGA USAHA PERTANIAN, KEHUTANAN, PERBURUANDAN PERIKANAN/ AGRICULTURAL, ANIMAL HUSBANDRY, FORESTRY WORKERS, TRANSPORT EQUIPMENT OPERATORS AND LABORERS
7/8/9. TENAGA PRODUKSI, OPERATOR ALAT-ALAT ANGKUTAN DAN PEKERJA KASAR/ PRODUCTION AND RELATED WORKERS, TRANSPORT EQUIPMENT OPERATORS AND LABORERS
X/00. LAINNYA/ OTHERS

TABEL 15.2
TABLE

PENDUDUK PROVINSI PAPUA BERUMUR 15 TAHUN KE ATAS YANG BEKERJA SELAMA SEMINGGU YANG LALU
MENURUT LAPANGAN PEKERJAAN UTAMA DAN JENIS PEKERJAAN UTAMA
PAPUA POPULATION 15 YEARS OF AGE AND OVER WHO WORKED DURING THE PREVIOUS WEEK
BY MAIN INDUSTRY STATUS AND MAIN OCCUPATION
(AGUSTUS/AUGUST 2016)

PERKOTAAN/URBAN		LAKI-LAKI+PEREMPUAN/MALE+FEMALE							
LAPANGAN PEKERJAAN UTAMA/ MAIN INDUSTRY *)	JENIS PEKERJAAN UTAMA/MAIN ACCUPATION **)								
	0/1	2	3	4	5	6	7/8/9	X/00	JUMLAH TOTAL
(1)	(2)	(3)	(4)	(5)	(6)	(7)	(8)	(9)	(10)
1	0	0	0	0	0	60 174	542	0	60 716
2	0	0	0	0	0	0	9 227	542	9 769
3	415	542	496	-	600	0	10 805	0	12 858
4	439	0	1787	542	1059	0	-	0	3 827
5	3 733	2 199	926	0	0	0	17 969	0	24 827
6	466	935	4 075	64 597	3 754	0	12 729	0	86 556
7	955	-	1 321	542	1 817	0	45 892	0	50 527
8	1 038	-	5 014	496	-	0	935	992	8 475
9	32 518	3 863	47 850	1347	7 940	0	10 774	17621	121 913
JUMLAH/TOTAL	39 564	7 539	61 469	67 524	15 170	60 174	108 873	19 155	379 468

CATATAN/NOTE:

- *) 1. PERTANIAN, PERKEBUNAN, KEHUTANAN, PERBURUAN, dan PERIKANAN/AGRICULTURE, FORESTRY, HUNTING, AND FISHERY
2. PERTAMBANGAN dan PENGGALIAN/MINING AND QUARRYING
3. INDUSTRI/INDUSTRY
4. LISTRIK, GAS dan AIR MINUM/ELECTRICITY,GAS AND WATER
5. KONSTRUKSI/CONSTRUCTION
6. PERDAGANGAN, RUMAH MAKAN dan JASA AKOMODASI/TRADE, RESTAURANTS AND ACCOMMODATION SERVICES
7. TRANSPORTASI, PERGUDANGAN, dan KOMUNIKASI/TRANSPORTATION, STORAGE AND COMMUNICATION
8. LEMBAGA KEUANGAN, REAL ESTATE, USAHA PERSEWAAN dan JASA PERUSAHAAN/FINANCING, REAL ASTATE AND BUSINESS SERVICES
9. JASA KEMASYARAKATAN, SOSIAL dan PERORANGAN/COMMUNITY, SOCIAL AND PERSONAL SERVICES

**) 0/1. TENAGA PROFESIONAL, TEKNISI DAN YANG SEJENIS/ PROFESSIONAL, TECHNICAL AND RELATED WORKERS

2. TENAGA KEPEMIMPINAN DAN KETATALAKSANAAN/ ADMINISTRATIVE AND MANAGERIAL WORKERS

3. TENAGA TATA USAHA DAN YANG SEJENISNYA/ CLERICAL AND RELATED WORKERS

4. TENAGA USAHA PENJUALAN/ SALES WORKERS

5. TENAGA USAHA JASA/ SERVICES WORKERS

6. TENAGA USAHA PERTANIAN, KEHUTANAN, PERBURUANDAN PERIKANAN/ AGRICULTURAL, ANIMAL HUSBANDRY, FORESTRY WORKERS, TRANSPORT EQUIPMENT OPERATORS AND LABORERS

7/8/9. TENAGA PRODUKSI, OPERATOR ALAT-ALAT ANGKUTAN DAN PEKERJA KASAR/ PRODUCTION AND RELATED WORKERS, TRANSPORT EQUIPMENT OPERATORS AND LABORERS

X/00. LAINNYA/ OTHERS

TABEL 15.3
TABLE

PENDUDUK PROVINSI PAPUA BERUMUR 15 TAHUN KE ATAS YANG BEKERJA SELAMA SEMINGGU YANG LALU
MENURUT LAPANGAN PEKERJAAN UTAMA DAN JENIS PEKERJAAN UTAMA
PAPUA POPULATION 15 YEARS OF AGE AND OVER WHO WORKED DURING THE PREVIOUS WEEK
BY MAIN INDUSTRY STATUS AND MAIN OCCUPATION
(AGUSTUS/AUGUST 2016)

PEDESAAN/RURAL		LAKI-LAKI+PEREMPUAN/MALE+FEMALE							
LAPANGAN PEKERJAAN UTAMA/ MAIN INDUSTRY *)	JENIS PEKERJAAN UTAMA/MAIN ACCUPATION **)								
	0/1	2	3	4	5	6	7/8/9	X/00	JUMLAH TOTAL
(1)	(2)	(3)	(4)	(5)	(6)	(7)	(8)	(9)	(10)
1	420	0	0	0	-	1 026 359	7 677	497	1 034 953
2	0	0	872	0	0	0	2 893	0	3 765
3	420	0	1395	0	512	0	16 098	1275	19 700
4	0	0	0	0	0	0	-	0	-
5	0	1198	0	0	0	0	16 511	0	17 709
6	0	0	-	65 491	1019	0	7 086	0	73 596
7	349	0	896	358	877	0	22 806	0	25 286
8	952	0	800	1786	1291	0	2 134	1928	8 891
9	36 718	7 687	42 872	0	4 887	0	3 930	5 023	101 117
JUMLAH/TOTAL	38 859	8 885	46 835	67 635	8 586	1 026 359	79 135	8 723	1 285 017

CATATAN/NOTE:

- *) 1. PERTANIAN, PERKEBUNAN, KEHUTANAN, PERBURUAN, dan PERIKANAN/AGRICULTURE, FORESTRY, HUNTING, AND FISHERY
2. PERTAMBANGAN dan PENGGALIAN/MINING AND QUARRYING
3. INDUSTRI/INDUSTRY
4. LISTRIK, GAS dan AIR MINUM/ELECTRICITY,GAS AND WATER
5. KONSTRUKSI/CONSTRUCTION
6. PERDAGANGAN, RUMAH MAKAN dan JASA AKOMODASI/TRADE, RESTAURANTS AND ACCOMMODATION SERVICES
7. TRANSPORTASI, PERGUDANGAN, dan KOMUNIKASI/TRANSPORTATION, STORAGE AND COMMUNICATION
8. LEMBAGA KEUANGAN, REAL ESTATE, USAHA PERSEWAAN dan JASA PERUSAHAAN/FINANCING, REAL ASTATE AND BUSINESS SERVICES
9. JASA KEMASYARAKATAN, SOSIAL dan PERORANGAN/COMMUNITY, SOCIAL AND PERSONAL SERVICES

**) 0/1. TENAGA PROFESIONAL, TEKNISI DAN YANG SEJENIS/ PROFESSIONAL, TECHNICAL AND RELATED WORKERS

2. TENAGA KEPEMIMPINAN DAN KETATALAKSANAAN/ ADMINISTARATIVE AND MANAGERIAL WORKERS

3. TENAGA TATA USAHA DAN YANG SEJENISNYA/ CLERICAL AND RELATED WORKERS

4. TENAGA USAHA PENJUALAN/ SALES WORKERS

5. TENAGA USAHA JASA/ SERVICES WORKERS

6. TENAGA USAHA PERTANIAN, KEHUTANAN, PERBURUANDAN PERIKANAN/ AGRICULTURAL, ANIMAL HUSBANDRY, FORESTRY WORKERS, TRANSPORT EQUIPMENT OPERATORS AND LABORERS

7/8/9. TENAGA PRODUKSI, OPERATOR ALAT-ALAT ANGKUTAN DAN PEKERJA KASAR/ PRODUCTION AND RELATED WORKERS, TRANPORT EQUIPMENT OPERATORS AND LABORERS

X/00. LAINNYA/ OTHERS

TABEL 15.4
TABLE

PENDUDUK PROVINSI PAPUA BERUMUR 15 TAHUN KE ATAS YANG BEKERJA SELAMA SEMINGGU YANG LALU
MENURUT LAPANGAN PEKERJAAN UTAMA DAN JENIS PEKERJAAN UTAMA
PAPUA POPULATION 15 YEARS OF AGE AND OVER WHO WORKED DURING THE PREVIOUS WEEK
BY MAIN INDUSTRY STATUS AND MAIN OCCUPATION
(AGUSTUS/AUGUST 2016)

PERKOTAAN+PEDESAAN/URBAN+RURAL										LAKI-LAKI/MALE
LAPANGAN PEKERJAAN UTAMA/ MAIN INDUSTRY *)	JENIS PEKERJAAN UTAMA/MAIN ACCUPATION **)									JUMLAH TOTAL
	0/1	2	3	4	5	6	7/8/9	X/00		
(1)	(2)	(3)	(4)	(5)	(6)	(7)	(8)	(9)	(10)	
1	420	-	0	0	-	588 263	6 765	497	595 945	
2	-	0	497	0	-	0	9 247	542	10 286	
3	420	542	1516	0	0	0	18 051	1275	21 804	
4	439	0	752	542	542	0	-	0	2 275	
5	3 733	3 397	466	0	-	0	33 764	0	41 360	
6	466	935	2 210	63 302	2 757	0	12 152	0	81 822	
7	955	-	2 217	900	2 694	0	68 349	0	75 115	
8	1 990	-	2 938	2 282	896	0	2 547	2920	13 573	
9	35 900	10 151	59 772	932	6 119	0	12 234	22 644	147 752	
JUMLAH/TOTAL	44 323	15 025	70 368	67 958	13 008	588 263	163 109	27 878	989 932	

CATATAN/NOTE:

- *) 1. PERTANIAN, PERKEBUNAN, KEHUTANAN, PERBURUAN, dan PERIKANAN/AGRICULTURE, FORESTRY, HUNTING, AND FISHERY
2. PERTAMBANGAN dan PENGGALIAN/MINING AND QUARRYING
3. INDUSTRI/INDUSTRY
4. LISTRIK, GAS dan AIR MINUM/ELECTRICITY,GAS AND WATER
5. KONSTRUKSI/CONSTRUCTION
6. PERDAGANGAN, RUMAH MAKAN dan JASA AKOMODASI/TRADE, RESTAURANTS AND ACCOMMODATION SERVICES
7. TRANSPORTASI, PERGUDANGAN, dan KOMUNIKASI/TRANSPORTATION, STORAGE AND COMMUNICATION
8. LEMBAGA KEUANGAN, REAL ESTATE, USAHA PERSEWAAN dan JASA PERUSAHAAN/FINANCING, REAL ASTATE AND BUSINESS SERVICES
9. JASA KEMASYARAKATAN, SOSIAL dan PERORANGAN/COMMUNITY, SOCIAL AND PERSONAL SERVICES

- **) 0/1. TENAGA PROFESIONAL, TEKNISI DAN YANG SEJENIS/ PROFESSIONAL, TECHNICAL AND RELATED WORKERS
2. TENAGA KEPEMIMPINAN DAN KETATALAKSANAAN/ ADMINISTRATIVE AND MANAGERIAL WORKERS
3. TENAGA TATA USAHA DAN YANG SEJENISNYA/ CLERICAL AND RELATED WORKERS
4. TENAGA USAHA PENJUALAN/ SALES WORKERS
5. TENAGA USAHA JASA/ SERVICES WORKERS
6. TENAGA USAHA PERTANIAN, KEHUTANAN, PERBURUANDAN PERIKANAN/ AGRICULTURAL, ANIMAL HUSBANDRY, FORESTRY WORKERS, TRANSPORT EQUIPMENT OPERATORS AND LABORERS
7/8/9. TENAGA PRODUKSI, OPERATOR ALAT-ALAT ANGKUTAN DAN PEKERJA KASAR/ PRODUCTION AND RELATED WORKERS, TRANSPORT EQUIPMENT OPERATORS AND LABORERS
X/00. LAINNYA/ OTHERS

TABEL 15.5
TABLE

PENDUDUK PROVINSI PAPUA BERUMUR 15 TAHUN KE ATAS YANG BEKERJA SELAMA SEMINGGU YANG LALU
MENURUT LAPANGAN PEKERJAAN UTAMA DAN JENIS PEKERJAAN UTAMA
PAPUA POPULATION 15 YEARS OF AGE AND OVER WHO WORKED DURING THE PREVIOUS WEEK
BY MAIN INDUSTRY STATUS AND MAIN OCCUPATION
(AGUSTUS/AUGUST 2016)

LAPANGAN PEKERJAAN UTAMA/ MAIN INDUSTRY *)	JENIS PEKERJAAN UTAMA/MAIN ACCUPATION **)									JUMLAH TOTAL
	0/1	2	3	4	5	6	7/8/9	X/00		
	(1)	(2)	(3)	(4)	(5)	(6)	(7)	(8)	(9)	
1	0	0	0	0	0	498 270	1 454	0	499 724	
2	0	0	375	0	0	0	2 873	0	3 248	
3	415	0	375	0	1112	0	8 852	0	10 754	
4	0	0	1035	0	517	0	-	0	1 552	
5	0	0	460	0	0	0	716	0	1 176	
6	0	-	1 865	66 786	2 016	0	7 663	0	78 330	
7	349	0	-	0	-	0	349	0	698	
8	-	0	2 876	0	395	0	522	0	3 793	
9	33 336	1 399	30 950	415	6 708	0	2 470	0	75 278	
JUMLAH/TOTAL	34 100	1 399	37 936	67 201	10 748	498 270	24 899	-	674 553	

CATATAN/NOTE:

- *) 1. PERTANIAN, PERKEBUNAN, KEHUTANAN, PERBURUAN, dan PERIKANAN/AGRICULTURE, FORESTRY, HUNTING, AND FISHERY
2. PERTAMBANGAN dan PENGGALIAN/MINING AND QUARRYING
3. INDUSTRI/INDUSTRY
4. LISTRIK, GAS dan AIR MINUM/ELECTRICITY,GAS AND WATER
5. KONSTRUKSI/CONSTRUCTION
6. PERDAGANGAN, RUMAH MAKAN dan JASA AKOMODASI/TRADE, RESTAURANTS AND ACCOMMODATION SERVICES
7. TRANSPORTASI, PERGUDANGAN, dan KOMUNIKASI/TRANSPORTATION, STORAGE AND COMMUNICATION
8. LEMBAGA KEUANGAN, REAL ESTATE, USAHA PERSEWAAN dan JASA PERUSAHAAN/FINANCING, REAL ASTATE AND BUSINESS SERVICES
9. JASA KEMASYARAKATAN, SOSIAL dan PERORANGAN/COMMUNITY, SOCIAL AND PERSONAL SERVICES

**) 0/1. TENAGA PROFESIONAL, TEKNISI DAN YANG SEJENIS/ PROFESSIONAL, TECHNICAL AND RELATED WORKERS

2. TENAGA KEPEMIMPINAN DAN KETATALAKSANAAN/ ADMINISTRATIVE AND MANAGERIAL WORKERS

3. TENAGA TATA USAHA DAN YANG SEJENISNYA/ CLERICAL AND RELATED WORKERS

4. TENAGA USAHA PENJUALAN/ SALES WORKERS

5. TENAGA USAHA JASA/ SERVICES WORKERS

6. TENAGA USAHA PERTANIAN, KEHUTANAN, PERBURUANDAN PERIKANAN/ AGRICULTURAL, ANIMAL HUSBANDRY, FORESTRY WORKERS, TRANSPORT EQUIPMENT OPERATORS AND LABORERS

7/8/9. TENAGA PRODUKSI, OPERATOR ALAT-ALAT ANGKUTAN DAN PEKERJA KASAR/ PRODUCTION AND RELATED WORKERS, TRANSPORT EQUIPMENT OPERATORS AND LABORERS

X/00. LAINNYA/ OTHERS

TABEL 16.1
TABLE

PENDUDUK PROVINSI PAPUA BERUMUR 15 TAHUN KE ATAS YANG BEKERJA SELAMA SEMINGGU YANG LALU
MENURUT STATUS PEKERJAAN UTAMA DAN JENIS PEKERJAAN UTAMA
PAPUA POPULATION 15 YEARS OF AGE AND OVER WHO WORKED DURING THE PREVIOUS WEEK
BY MAIN EMPLOYMENT STATUS AND MAIN OCCUPATION
(AGUSTUS/AUGUST 2016)

STATUS PEKERJAAN UTAMA MAIN EMPLOYMENT STATUS	JENIS PEKERJAAN UTAMA/ MAIN OCCUPATION *)									JUMLAH TOTAL
	0/1	2	3	4	5	6	7/8/9	X/00		
(1)	(2)	(3)	(4)	(5)	(6)	(7)	(8)	(9)	(10)	
BERUSAHA SENDIRI OWN ACCOUNT WORKER	1763	0	854	55057	3563	102616	72112	0	235 965	
BERUSAHA DIBANTU BRH TAK TETAP/BURUH TAK DIBYR/EMPLOYER ASSISTED BY TEMPORARY WORKER/UNPAID WORKER	1735	1733	0	32931	2996	468952	9310	0	517 657	
BERUSAHA DIBANTU BRH TETAP/BURUH DIBAYAR EMPLOYER ASSISTED BY PERMANENT WORKER	1943	3428	752	8400	1702	2599	4620	0	23 444	
BURUH/KARYAWAN PEGAWAI/EMPLOYEE	72982	11263	105816	17885	12316	9348	79142	27878	336 630	
PEKERJA BEBAS DI PERTANIAN CASUAL EMPLOYEE IN AGRICULTURE	0	0	0	0	0	2795	0	0	2 795	
PEKERJA BEBAS DI NON PERTANIAN CASUAL EMPLOYEE NOT IN AGRICULTURE	0	0	882	0	2657	0	12008	0	15 547	
PEKERJA TAK DIBAYAR UNPAID WORKER	0	0	0	20886	522	500223	10816	0	532 447	
JUMLAH/TOTAL	78 423	16 424	108 304	135 159	23 756	1 086 533	188 008	27 878	1 664 485	

CATATAN/ NOTE:

*) 0/1. TENAGA PROFESIONAL, TEKNISI DAN YANG SEJENIS/ PROFESSIONAL, TECHNICAL AND RELATED WORKERS, 2. TENAGA KEPEMIMPINAN DAN KETATA-LAKSANAAN/ ADMINISTRATIVE AND MANAGERIAL WORKERS, 3. TENAGA TATA USAHA DAN YANG SEJENISNYA/ CLERICAL AND RELATED WORKERS, 4. TENAGA USAHA PENJUALAN/ SALES WORKERS, 5. TENAGA USAHA JASA/ SERVICES WORKERS, 6. TENAGA USAHA PERTANIAN, KEHUTANAN, PERBU-RUANDAN PERIKANAN/ AGRICULTURAL, ANIMAL HUSBANDRY, FORESTRY WORKERS, TRANSPORT EQUIPMENT OPERATORS AND LABORERS, 7/8/9. TENAGA PRO-DUKSI, OPERATOR ALAT-ALAT ANGKUTAN DAN PEKERJA KASAR/ PRODUCTION AND RELATED WORKERS, TRANSPORT EQUIPMENT OPERATORS AND LABORERS X/00. LAINNYA/ OTHERS

TABEL 16.2
TABLE

PENDUDUK PROVINSI PAPUA BERUMUR 15 TAHUN KE ATAS YANG BEKERJA SELAMA SEMINGGU YANG LALU
MENURUT STATUS PEKERJAAN UTAMA DAN JENIS PEKERJAAN UTAMA
PAPUA POPULATION 15 YEARS OF AGE AND OVER WHO WORKED DURING THE PREVIOUS WEEK
BY MAIN EMPLOYMENT STATUS AND MAIN OCCUPATION
(AGUSTUS/AUGUST 2016)

PERKOTAAN/URBAN	LAKI-LAKI+PEREMPUAN/MALE+FEMALE								
	JENIS PEKERJAAN UTAMA/ MAIN OCCUPATION *)								
STATUS PEKERJAAN UTAMA MAIN EMPLOYMENT STATUS	0/1	2	3	4	5	6	7/8/9	X/00	JUMLAH TOTAL
(1)	(2)	(3)	(4)	(5)	(6)	(7)	(8)	(9)	(10)
BERUSAHA SENDIRI OWN ACCOUNT WORKER	1763	0	854	35910	1978	25086	44652	0	110 243
BERUSAHA DIBANTU BRH TAK TETAP/BURUH TAK DIBYR/EMPLOYER ASSISTED BY TEMPORARY WORKER/UNPAID WORKER	1735	1733	0	11957	1987	19149	7116	0	43 677
BERUSAHA DIBANTU BRH TETAP/BURUH DIBAYAR EMPLOYER ASSISTED BY PERMANENT WORKER	1943	1733	752	5145	1307	1374	2249	0	14 503
BURUH/KARYAWAN PEGAWAI/EMPLOYEE	34123	4073	58981	9230	9146	0	44910	19155	179 618
PEKERJA BEBAS DI PERTANIAN CASUAL EMPLOYEE IN AGRICULTURE	0	0	0	0	0	1442	0	0	1 442
PEKERJA BEBAS DI NON PERTANIAN CASUAL EMPLOYEE NOT IN AGRICULTURE	0	0	882	0	752	0	5960	0	7 594
PEKERJA TAK DIBAYAR UNPAID WORKER	0	0	0	5282	0	13123	3986	0	22 391
JUMLAH/TOTAL	39 564	7 539	61 469	67 524	15 170	60 174	108 873	19 155	379 468

CATATAN/ NOTE:

*) 0/1. TENAGA PROFESIONAL, TEKNISI DAN YANG SEJENIS/ PROFESSIONAL, TECHNICAL AND RELATED WORKERS, 2. TENAGA KEPEMIMPINAN DAN KETATA-LAKSANAAN/ ADMINISTRATIVE AND MANAGERIAL WORKERS, 3. TENAGA TATA USAHA DAN YANG SEJENISNYA/ CLERICAL AND RELATED WORKERS, 4. TENAGA USAHA PENJUALAN/ SALES WORKERS, 5. TENAGA USAHA JASA/ SERVICES WORKERS, 6. TENAGA USAHA PERTANIAN, KEHUTANAN, PERBU-RUANDAN PERIKANAN/ AGRICULTURAL, ANIMAL HUSBANDRY, FORESTRY WORKERS, TRANSPORT EQUIPMENT OPERATORS AND LABORERS, 7/8/9. TENAGA PRO-DUKSI, OPERATOR ALAT-ALAT ANGKUTAN DAN PEKERJA KASAR/ PRODUCTION AND RELATED WORKERS, TRANSPORT EQUIPMENT OPERATORS AND LABORERS X/00. LAINNYA/ OTHERS

TABEL 16.3
TABLE

PENDUDUK PROVINSI PAPUA BERUMUR 15 TAHUN KE ATAS YANG BEKERJA SELAMA SEMINGGU YANG LALU
MENURUT STATUS PEKERJAAN UTAMA DAN JENIS PEKERJAAN UTAMA
PAPUA POPULATION 15 YEARS OF AGE AND OVER WHO WORKED DURING THE PREVIOUS WEEK
BY MAIN EMPLOYMENT STATUS AND MAIN OCCUPATION
(AGUSTUS/AUGUST 2016)

PEDESAAN/RURAL	LAKI-LAKI+PEREMPUAN/MALE+FEMALE									JUMLAH TOTAL
	JENIS PEKERJAAN UTAMA/ MAIN OCCUPATION *)									
STATUS PEKERJAAN UTAMA MAIN EMPLOYMENT STATUS	0/1	2	3	4	5	6	7/8/9	X/00		
(1)	(2)	(3)	(4)	(5)	(6)	(7)	(8)	(9)	(10)	
BERUSAHA SENDIRI OWN ACCOUNT WORKER	0	0	0	19147	1585	77530	27460	0	125 722	
BERUSAHA DIBANTU BRH TAK TETAP/BURUH TAK DIBYR/EMPLOYER ASSISTED BY TEMPORARY WORKER/UNPAID WORKER	0	0	0	20974	1009	449803	2194	0	473 980	
BERUSAHA DIBANTU BRH TETAP/BURUH DIBAYAR EMPLOYER ASSISTED BY PERMANENT WORKER	0	1695	0	3255	395	1225	2371	0	8 941	
BURUH/KARYAWAN PEGAWAI/EMPLOYEE	38859	7190	46835	8655	3170	9348	34232	8723	157 012	
PEKERJA BEBAS DI PERTANIAN CASUAL EMPLOYEE IN AGRICULTURE	0	0	0	0	0	1353	0	0	1 353	
PEKERJA BEBAS DI NON PERTANIAN CASUAL EMPLOYEE NOT IN AGRICULTURE	0	0	0	0	1905	0	6048	0	7 953	
PEKERJA TAK DIBAYAR UNPAID WORKER	0	0	0	15604	522	487100	6830	0	510 056	
JUMLAH/TOTAL	38 859	8 885	46 835	67 635	8 586	1 026 359	79 135	8 723	1 285 017	

CATATAN/ NOTE:

*) 0/1. TENAGA PROFESIONAL, TEKNISI DAN YANG SEJENIS/ PROFESSIONAL, TECHNICAL AND RELATED WORKERS, 2. TENAGA KEPEMIMPINAN DAN KETATA-LAKSANAAN/ ADMINISTRATIVE AND MANAGERIAL WORKERS, 3. TENAGA TATA USAHA DAN YANG SEJENISNYA/ CLERICAL AND RELATED WORKERS, 4. TENAGA USAHA PENJUALAN/ SALES WORKERS, 5. TENAGA USAHA JASA/ SERVICES WORKERS, 6. TENAGA USAHA PERTANIAN, KEHUTANAN, PERBU-RUANDAN PERIKANAN/ AGRICULTURAL, ANIMAL HUSBANDRY, FORESTRY WORKERS, TRANSPORT EQUIPMENT OPERATORS AND LABORERS, 7/8/9. TENAGA PRO-DUKSI, OPERATOR ALAT-ALAT ANGKUTAN DAN PEKERJA KASAR/ PRODUCTION AND RELATED WORKERS, TRANSPORT EQUIPMENT OPERATORS AND LABORERS X/00. LAINNYA/ OTHERS

TABEL 16.4
TABLE

PENDUDUK PROVINSI PAPUA BERUMUR 15 TAHUN KE ATAS YANG BEKERJA SELAMA SEMINGGU YANG LALU
MENURUT STATUS PEKERJAAN UTAMA DAN JENIS PEKERJAAN UTAMA
PAPUA POPULATION 15 YEARS OF AGE AND OVER WHO WORKED DURING THE PREVIOUS WEEK
BY MAIN EMPLOYMENT STATUS AND MAIN OCCUPATION
(AGUSTUS/AUGUST 2016)

STATUS PEKERJAAN UTAMA MAIN EMPLOYMENT STATUS	JENIS PEKERJAAN UTAMA/ MAIN OCCUPATION *)									LAKI-LAKI/MALE
	0/1	2	3	4	5	6	7/8/9	X/00	JUMLAH TOTAL	
(1)	(2)	(3)	(4)	(5)	(6)	(7)	(8)	(9)	(10)	
BERUSAHA SENDIRI OWN ACCOUNT WORKER	1348	0	439	25277	2598	75119	63810	0	168 591	
BERUSAHA DIBANTU BRH TAK TETAP/BURUH TAK DIBYR/EMPLOYER ASSISTED BY TEMPORARY WORKER/UNPAID WORKER	1218	1733	0	17069	1967	402248	4278	0	428 513	
BERUSAHA DIBANTU BRH TETAP/BURUH DIBAYAR EMPLOYER ASSISTED BY PERMANENT WORKER	1943	3428	752	7235	790	1732	3830	0	19 710	
BURUH/KARYAWAN PEGAWAI/EMPLOYEE	39814	9864	68295	12746	6901	7691	74281	27878	247 470	
PEKERJA BEBAS DI PERTANIAN CASUAL EMPLOYEE IN AGRICULTURE	0	0	0	0	0	1918	0	0	1 918	
PEKERJA BEBAS DI NON PERTANIAN CASUAL EMPLOYEE NOT IN AGRICULTURE	0	0	882	0	752	0	11292	0	12 926	
PEKERJA TAK DIBAYAR UNPAID WORKER	0	0	0	5631	0	99555	5618	0	110 804	
JUMLAH/TOTAL	44 323	15 025	70 368	67 958	13 008	588 263	163 109	27 878	989 932	

CATATAN/ NOTE:

*) 0/1. TENAGA PROFESIONAL, TEKNISI DAN YANG SEJENIS/ PROFESSIONAL, TECHNICAL AND RELATED WORKERS, 2. TENAGA KEPEMIMPINAN DAN KETATA-LAKSANAAN/ ADMINISTRATIVE AND MANAGERIAL WORKERS, 3. TENAGA TATA USAHA DAN YANG SEJENISNYA/ CLERICAL AND RELATED WORKERS, 4. TENAGA USAHA PENJUALAN/ SALES WORKERS, 5. TENAGA USAHA JASA/ SERVICES WORKERS, 6. TENAGA USAHA PERTANIAN, KEHUTANAN, PERBU-RUANDAN PERIKANAN/ AGRICULTURAL, ANIMAL HUSBANDRY, FORESTRY WORKERS, TRANSPORT EQUIPMENT OPERATORS AND LABORERS, 7/8/9. TENAGA PRO-DUKSI, OPERATOR ALAT-ALAT ANGKUTAN DAN PEKERJA KASAR/ PRODUCTION AND RELATED WORKERS, TRANSPORT EQUIPMENT OPERATORS AND LABORERS X/00. LAINNYA/ OTHERS

TABEL 16.5
TABLE

PENDUDUK PROVINSI PAPUA BERUMUR 15 TAHUN KE ATAS YANG BEKERJA SELAMA SEMINGGU YANG LALU
MENURUT STATUS PEKERJAAN UTAMA DAN JENIS PEKERJAAN UTAMA
PAPUA POPULATION 15 YEARS OF AGE AND OVER WHO WORKED DURING THE PREVIOUS WEEK
BY MAIN EMPLOYMENT STATUS AND MAIN OCCUPATION
(AGUSTUS/AUGUST 2016)

STATUS PEKERJAAN UTAMA MAIN EMPLOYMENT STATUS	JENIS PEKERJAAN UTAMA/ MAIN OCCUPATION *)									PEREMPUAN/FEMALE
	0/1	2	3	4	5	6	7/8/9	X/00	JUMLAH TOTAL	
(1)	(2)	(3)	(4)	(5)	(6)	(7)	(8)	(9)	(10)	
BERUSAHA SENDIRI OWN ACCOUNT WORKER	415	0	415	29780	965	27497	8302	0	67 374	
BERUSAHA DIBANTU BRH TAK TETAP/BURUH TAK DIBYR/EMPLOYER ASSISTED BY TEMPORARY WORKER/UNPAID WORKER	517	0	0	15862	1029	66704	5032	0	89 144	
BERUSAHA DIBANTU BRH TETAP/BURUH DIBAYAR EMPLOYER ASSISTED BY PERMANENT WORKER	0	0	0	1165	912	867	790	0	3 734	
BURUH/KARYAWAN PEGAWAI/EMPLOYEE	33168	1399	37521	5139	5415	1657	4861	0	89 160	
PEKERJA BEBAS DI PERTANIAN CASUAL EMPLOYEE IN AGRICULTURE	0	0	0	0	0	877	0	0	877	
PEKERJA BEBAS DI NON PERTANIAN CASUAL EMPLOYEE NOT IN AGRICULTURE	0	0	0	0	1905	0	716	0	2 621	
PEKERJA TAK DIBAYAR UNPAID WORKER	0	0	0	15255	522	400668	5198	0	421 643	
JUMLAH/TOTAL	34 100	1 399	37 936	67 201	10 748	498 270	24 899	-	674 553	

CATATAN/ NOTE:

*) 0/1. TENAGA PROFESIONAL, TEKNISI DAN YANG SEJENIS/ PROFESSIONAL, TECHNICAL AND RELATED WORKERS, 2. TENAGA KEPEMIMPINAN DAN KETATA-LAKSANAAN/ ADMINISTRATIVE AND MANAGERIAL WORKERS, 3. TENAGA TATA USAHA DAN YANG SEJENISNYA/ CLERICAL AND RELATED WORKERS, 4. TENAGA USAHA PENJUALAN/ SALES WORKERS, 5. TENAGA USAHA JASA/ SERVICES WORKERS, 6. TENAGA USAHA PERTANIAN, KEHUTANAN, PERBU-RUANDAN PERIKANAN/ AGRICULTURAL, ANIMAL HUSBANDRY, FORESTRY WORKERS, TRANSPORT EQUIPMENT OPERATORS AND LABORERS, 7/8/9. TENAGA PRO-DUKSI, OPERATOR ALAT-ALAT ANGKUTAN DAN PEKERJA KASAR/ PRODUCTION AND RELATED WORKERS, TRANSPORT EQUIPMENT OPERATORS AND LABORERS X/00. LAINNYA/ OTHERS

TABEL 17.1
TABLE

PENDUDUK PROVINSI PAPUA BERUMUR 15 TAHUN KE ATAS YANG BEKERJA SELAMA SEMINGGU YANG LALU
MENURUT JUMLAH JAM KERJA PADA PEKERJAAN UTAMA DAN LAPANGAN PEKERJAAN UTAMA
PAPUA POPULATION 15 YEARS OF AGE AND OVER WHO WORKED DURING THE PREVIOUS WEEK
BY TOTAL WORKING HOURS ON MAIN JOB AND MAIN INDUSTRY
(AGUSTUS/AUGUST 2016)

PERKOTAAN+PEDESAAN/URBAN+RURAL										LAKI-LAKI+PEREMPUAN/MALE+FEMALE
JUMLAH JAM KERJA PADA PEKERJAAN UTAMA TOTAL WORKING HOURS ON MAIN JOB	LAPANGAN PEKERJAAN UTAMA/MAIN INDUSTRY *)									JUMLAH TOTAL
	1	2	3	4	5	6	7	8	9	
	(1)	(2)	(3)	(4)	(5)	(6)	(7)	(8)	(9)	
0**	4 183	-	2 527	0	4 076	1 294	-	0	1 480	13 560
1-14	55 693	0	1 854	0	-	4 625	1 228	476	4 516	68 392
15-34	510 481	2 771	4 875	439	1 575	21 013	13 007	1 553	53 149	608 863
1 - 34	566 174	2 771	6 729	439	1 575	25 638	14 235	2 029	57 665	677 255
35+	525 312	10 763	23 302	3 388	36 885	133 220	61 578	15 337	163 885	973 670
JUMLAH/TOTAL ***	1 095 669	13 534	32 558	3 827	42 536	160 152	75 813	17 366	223 030	1 664 485

CATATAN/NOTE:

- *) 1. PERTANIAN, PERKEBUNAN, KEHUTANAN, PERBURUAN, dan PERIKANAN/AGRICULTURE, FORESTRY, HUNTING, AND FISHERY
2. PERTAMBANGAN dan PENGGALIAN/MINING AND QUARRYING
3. INDUSTRI/INDUSTRY
4. LISTRIK, GAS dan AIR MINUM/ELECTRICITY,GAS AND WATER
5. KONSTRUKSI/CONSTRUCTION
6. PERDAGANGAN, RUMAH MAKAN dan JASA AKOMODASI/TRADE, RESTAURANTS AND ACCOMMODATION SERVICES
7. TRANSPORTASI, PERGUDANGAN, dan KOMUNIKASI/TRANSPORTATION, STORAGE AND COMMUNICATION
8. LEMBAGA KEUANGAN, REAL ESTATE, USAHA PERSEWAAN dan JASA PERUSAHAAN/FINANCING, REAL ASTATE AND BUSINESS SERVICES
9. JASA KEMASYARAKATAN, SOSIAL dan PERORANGAN/COMMUNITY, SOCIAL AND PERSONAL SERVICES

***) SEMENTARA TIDAK BEKERJA/TEMPORARILY NOT WORKING

) JUMLAH/TOTAL = BARIS/ROW { 0 + (1 - 34) + (35+) }

TABEL 17.2
TABLE

PENDUDUK PROVINSI PAPUA BERUMUR 15 TAHUN KE ATAS YANG BEKERJA SELAMA SEMINGGU YANG LALU
MENURUT JUMLAH JAM KERJA PADA PEKERJAAN UTAMA DAN LAPANGAN PEKERJAAN UTAMA
PAPUA POPULATION 15 YEARS OF AGE AND OVER WHO WORKED DURING THE PREVIOUS WEEK
BY TOTAL WORKING HOURS ON MAIN JOB AND MAIN INDUSTRY
(AGUSTUS/AUGUST 2016)

PERKOTAAN/URBAN										LAKI-LAKI+PEREMPUAN/MALE+FEMALE
JUMLAH JAM KERJA PADA PEKERJAAN UTAMA TOTAL WORKING HOURS ON MAIN JOB	LAPANGAN PEKERJAAN UTAMA/MAIN INDUSTRY *)									JUMLAH TOTAL
(1)	1	2	3	4	5	6	7	8	9	(11)
0**	-	-	2 015	0	4 076	899	-	0	460	7 450
1-14	2 040	0	1 342	0	-	2 124	752	0	2 387	8 645
15-34	22 880	2 771	3 526	439	1 155	11 429	9 345	-	21 984	73 529
1 - 34	24 920	2 771	4 868	439	1 155	13 553	10 097	-	24 371	82 174
35+	35 796	6 998	5 975	3 388	19 596	72 104	40 430	8 475	97 082	289 844
JUMLAH/TOTAL ***	60 716	9 769	12 858	3 827	24 827	86 556	50 527	8 475	121 913	379 468

CATATAN/NOTE:

- *) 1. PERTANIAN, PERKEBUNAN, KEHUTANAN, PERBURUAN, dan PERIKANAN/AGRICULTURE, FORESTRY, HUNTING, AND FISHERY
2. PERTAMBANGAN dan PENGGALIAN/MINING AND QUARRYING
3. INDUSTRI/INDUSTRY
4. LISTRIK, GAS dan AIR MINUM/ELECTRICITY,GAS AND WATER
5. KONSTRUKSI/CONSTRUCTION
6. PERDAGANGAN, RUMAH MAKAN dan JASA AKOMODASI/TRADE, RESTAURANTS AND ACCOMMODATION SERVICES
7. TRANSPORTASI, PERGUDANGAN, dan KOMUNIKASI/TRANSPORTATION, STORAGE AND COMMUNICATION
8. LEMBAGA KEUANGAN, REAL ESTATE, USAHA PERSEWAAN dan JASA PERUSAHAAN/FINANCING, REAL ASTATE AND BUSINESS SERVICES
9. JASA KEMASYARAKATAN, SOSIAL dan PERORANGAN/COMMUNITY, SOCIAL AND PERSONAL SERVICES

***) SEMENTARA TIDAK BEKERJA/TEMPORARILY NOT WORKING

) JUMLAH/TOTAL = BARIS/ROW { 0 + (1 - 34) + (35+) }

TABEL 17.3
TABLE

PENDUDUK PROVINSI PAPUA BERUMUR 15 TAHUN KE ATAS YANG BEKERJA SELAMA SEMINGGU YANG LALU
MENURUT JUMLAH JAM KERJA PADA PEKERJAAN UTAMA DAN LAPANGAN PEKERJAAN UTAMA
PAPUA POPULATION 15 YEARS OF AGE AND OVER WHO WORKED DURING THE PREVIOUS WEEK
BY TOTAL WORKING HOURS ON MAIN JOB AND MAIN INDUSTRY
(AGUSTUS/AUGUST 2016)

PEDESAAN/RURAL										LAKI-LAKI+PEREMPUAN/MALE+FEMALE
JUMLAH JAM KERJA PADA PEKERJAAN UTAMA TOTAL WORKING HOURS ON MAIN JOB	LAPANGAN PEKERJAAN UTAMA/MAIN INDUSTRY *)									JUMLAH TOTAL
(1)	1	2	3	4	5	6	7	8	9	(11)
0**	4 183	-	512	0	-	395	-	0	1 020	6 110
1-14	53 653	0	512	0	0	2 501	476	476	2 129	59 747
15-34	487 601	-	1 349	-	420	9 584	3 662	1 553	31 165	535 334
1 - 34	541 254	-	1 861	-	420	12 085	4 138	2 029	33 294	595 081
35+	489 516	3 765	17 327	-	17 289	61 116	21 148	6 862	66 803	683 826
JUMLAH/TOTAL ***	1 034 953	3 765	19 700	-	17 709	73 596	25 286	8 891	101 117	1 285 017

CATATAN/NOTE:

- *) 1. PERTANIAN, PERKEBUNAN, KEHUTANAN, PERBURUAN, dan PERIKANAN/AGRICULTURE, FORESTRY, HUNTING, AND FISHERY
2. PERTAMBANGAN dan PENGGALIAN/MINING AND QUARRYING
3. INDUSTRI/INDUSTRY
4. LISTRIK, GAS dan AIR MINUM/ELECTRICITY,GAS AND WATER
5. KONSTRUKSI/CONSTRUCTION
6. PERDAGANGAN, RUMAH MAKAN dan JASA AKOMODASI/TRADE, RESTAURANTS AND ACCOMMODATION SERVICES
7. TRANSPORTASI, PERGUDANGAN, dan KOMUNIKASI/TRANSPORTATION, STORAGE AND COMMUNICATION
8. LEMBAGA KEUANGAN, REAL ESTATE, USAHA PERSEWAAN dan JASA PERUSAHAAN/FINANCING, REAL ASTATE AND BUSINESS SERVICES
9. JASA KEMASYARAKATAN, SOSIAL dan PERORANGAN/COMMUNITY, SOCIAL AND PERSONAL SERVICES

***) SEMENTARA TIDAK BEKERJA/TEMPORARILY NOT WORKING

) JUMLAH/TOTAL = BARIS/ROW { 0 + (1 - 34) + (35+) }

TABEL 17.4
TABLE

PENDUDUK PROVINSI PAPUA BERUMUR 15 TAHUN KE ATAS YANG BEKERJA SELAMA SEMINGGU YANG LALU
MENURUT JUMLAH JAM KERJA PADA PEKERJAAN UTAMA DAN LAPANGAN PEKERJAAN UTAMA
PAPUA POPULATION 15 YEARS OF AGE AND OVER WHO WORKED DURING THE PREVIOUS WEEK
BY TOTAL WORKING HOURS ON MAIN JOB AND MAIN INDUSTRY
(AGUSTUS/AUGUST 2016)

PERKOTAAN+PEDESAAN/URBAN+RURAL										LAKI-LAKI/MALE
JUMLAH JAM KERJA PADA PEKERJAAN UTAMA TOTAL WORKING HOURS ON MAIN JOB	LAPANGAN PEKERJAAN UTAMA/MAIN INDUSTRY *)									JUMLAH TOTAL
(1)	1	2	3	4	5	6	7	8	9	(11)
0**	3 873	-	439	0	4 076	439	-	0	1 020	9 847
1-14	28 450	0	882	0	0	1 918	1228	476	2 881	35 835
15-34	270 678	1 424	882	439	859	11 781	12 658	1 158	35 279	335 158
1 - 34	299 128	1 424	1 764	439	859	13 699	13 886	1 634	38 160	370 993
35+	292 944	8 862	19 601	1 836	36 425	67 684	61 229	11 939	108 572	609 092
JUMLAH/TOTAL ***	595 945	10 286	21 804	2 275	41 360	81 822	75 115	13 573	147 752	989 932

CATATAN/NOTE:

- *) 1. PERTANIAN, PERKEBUNAN, KEHUTANAN, PERBURUAN, dan PERIKANAN/AGRICULTURE, FORESTRY, HUNTING, AND FISHERY
2. PERTAMBANGAN dan PENGGALIAN/MINING AND QUARRYING
3. INDUSTRI/INDUSTRY
4. LISTRIK, GAS dan AIR MINUM/ELECTRICITY,GAS AND WATER
5. KONSTRUKSI/CONSTRUCTION
6. PERDAGANGAN, RUMAH MAKAN dan JASA AKOMODASI/TRADE, RESTAURANTS AND ACCOMMODATION SERVICES
7. TRANSPORTASI, PERGUDANGAN, dan KOMUNIKASI/TRANSPORTATION, STORAGE AND COMMUNICATION
8. LEMBAGA KEUANGAN, REAL ESTATE, USAHA PERSEWAAN dan JASA PERUSAHAAN/FINANCING, REAL ASTATE AND BUSINESS SERVICES
9. JASA KEMASYARAKATAN, SOSIAL dan PERORANGAN/COMMUNITY, SOCIAL AND PERSONAL SERVICES

***) SEMENTARA TIDAK BEKERJA/TEMPORARILY NOT WORKING

) JUMLAH/TOTAL = BARIS/ROW { 0 + (1 - 34) + (35+) }

TABEL 17.5
TABLE

PENDUDUK PROVINSI PAPUA BERUMUR 15 TAHUN KE ATAS YANG BEKERJA SELAMA SEMINGGU YANG LALU
MENURUT JUMLAH JAM KERJA PADA PEKERJAAN UTAMA DAN LAPANGAN PEKERJAAN UTAMA
PAPUA POPULATION 15 YEARS OF AGE AND OVER WHO WORKED DURING THE PREVIOUS WEEK
BY TOTAL WORKING HOURS ON MAIN JOB AND MAIN INDUSTRY
(AGUSTUS/AUGUST 2016)

PERKOTAAN+PEDESAAN/URBAN+RURAL										PEREMPUAN/FEMALE
JUMLAH JAM KERJA PADA PEKERJAAN UTAMA TOTAL WORKING HOURS ON MAIN JOB	LAPANGAN PEKERJAAN UTAMA/MAIN INDUSTRY *)									JUMLAH TOTAL
	1	2	3	4	5	6	7	8	9	
	(1)	(2)	(3)	(4)	(5)	(6)	(7)	(8)	(9)	
0**	310	-	2 088	0	0	855	0	0	460	3 713
1-14	27 243	0	972	0	-	2 707	0	0	1 635	32 557
15-34	239 803	1 347	3 993	0	716	9 232	349	395	17 870	273 705
1 - 34	267 046	1 347	4 965	0	716	11 939	349	395	19 505	306 262
35+	232 368	1 901	3 701	1 552	460	65 536	349	3 398	55 313	364 578
JUMLAH/TOTAL ***	499 724	3 248	10 754	1 552	1 176	78 330	698	3 793	75 278	674 553

CATATAN/NOTE:

- *) 1. PERTANIAN, PERKEBUNAN, KEHUTANAN, PERBURUAN, dan PERIKANAN/AGRICULTURE, FORESTRY, HUNTING, AND FISHERY
2. PERTAMBANGAN dan PENGGALIAN/MINING AND QUARRYING
3. INDUSTRI/INDUSTRY
4. LISTRIK, GAS dan AIR MINUM/ELECTRICITY,GAS AND WATER
5. KONSTRUKSI/CONSTRUCTION
6. PERDAGANGAN, RUMAH MAKAN dan JASA AKOMODASI/TRADE, RESTAURANTS AND ACCOMMODATION SERVICES
7. TRANSPORTASI, PERGUDANGAN, dan KOMUNIKASI/TRANSPORTATION, STORAGE AND COMMUNICATION
8. LEMBAGA KEUANGAN, REAL ESTATE, USAHA PERSEWAAN dan JASA PERUSAHAAN/FINANCING, REAL ASTATE AND BUSINESS SERVICES
9. JASA KEMASYARAKATAN, SOSIAL dan PERORANGAN/COMMUNITY, SOCIAL AND PERSONAL SERVICES

***) SEMENTARA TIDAK BEKERJA/TEMPORARILY NOT WORKING

) JUMLAH/TOTAL = BARIS/ROW { 0 + (1 - 34) + (35+) }

TABEL 18.1

PENDUDUK PROVINSI PAPUA BERUMUR 15 TAHUN KE ATAS YANG BEKERJA SELAMA SEMINGGU YANG LALU MENURUT

TABLE

JUMLAH JAM KERJA PADA PEKERJAAN UTAMA DAN STATUS PEKERJAAN UTAMA
 PAPUA POPULATION 15 YEARS OF AGE AND OVER WHO WORKED DURING THE PREVIOUS WEEK
 BY TOTAL WORKING HOURS ON MAIN JOB AND MAIN EMPLOYMENT STATUS
 (AGUSTUS/ AUGUST 2016)

PERKOTAAN+PEDESAAN/URBAN+RURAL

LAKI-LAKI+PEREMPUAN/MALE+FEMALE

JUMLAH JAM KERJA PADA PEKERJAAN UTAMA TOTAL WORKING HOURS ON MAIN JOB	STATUS PEKERJAAN UTAMA/MAIN EMPLOYMENT STATUS *)							JUMLAH TOTAL
	1	2	3	4	5	6	7	
(1)	(2)	(3)	(4)	(5)	(6)	(7)	(8)	(9)
0**	3 296	4 323	496	5 445	0	0	0	13 560
1-14	8 337	12 405	-	6 359	514	-	40 777	68 392
15-34	55 315	224 809	5 067	59 268	1 769	4 753	257 882	608 863
1-34	63 652	237 214	5 067	65 627	2 283	4 753	298 659	677 255
35+	169 017	276 120	17 881	265 558	512	10 794	233 788	973 670
JUMLAH/TOTAL ***	235 965	517 657	23 444	336 630	2 795	15 547	532 447	1 664 485

CATATAN/ NOTE:

*) 1. BERUSAHA SENDIRI TANPA BANTUAN ORANG LAIN/ OWN ACCOUNT WORKER

2. BERUSAHA DIBANTU BURUH TAK TETAP/ BURUH TAK DIBAYAR

EMPLOYER ASSISTED BY TEMPORARY WORKER/UNPAID WORKER

3. BERUSAHA DIBANTU BURUH TETAP/BURUH DIBAYAR/ TETAP/BURUH DIBAYAR/ EMPLOYER ASSISTED BY PERMANENT WORKER

4. BURUH/ KARYAWAN/PEGAWAI/ EMPLOYEE

5. PEKERJA BEBAS DI PERTANIAN/ CASUAL EMPLOYEE IN AGRICULTURE

6. PEKERJA BEBAS DI NON PERTANIAN/ CASUAL EMPLOYEE NOT IN AGRICULTURE

7. PEKERJA TAK DIBAYAR/ UNPAID WORKER

**) SEMENTARA TIDAK BEKERJA/ TEMPORARILY NOT WORKING

) JUMLAH/TOTAL = BARIS/ROW { 0 + (1 - 34) + (35+) }

TABEL 18.2

PENDUDUK PROVINSI PAPUA BERUMUR 15 TAHUN KE ATAS YANG BEKERJA SELAMA SEMINGGU YANG LALU MENURUT

TABLE

JUMLAH JAM KERJA PADA PEKERJAAN UTAMA DAN STATUS PEKERJAAN UTAMA
 PAPUA POPULATION 15 YEARS OF AGE AND OVER WHO WORKED DURING THE PREVIOUS WEEK
 BY TOTAL WORKING HOURS ON MAIN JOB AND MAIN EMPLOYMENT STATUS
 (AGUSTUS/ AUGUST 2016)

PERKOTAAN/URBAN		LAKI-LAKI+PEREMPUAN/MALE+FEMALE						
JUMLAH JAM KERJA PADA PEKERJAAN UTAMA TOTAL WORKING HOURS ON MAIN JOB	STATUS PEKERJAAN UTAMA/MAIN EMPLOYMENT STATUS *)							JUMLAH TOTAL
(1)	1	2	3	4	5	6	7	(9)
(1)	(2)	(3)	(4)	(5)	(6)	(7)	(8)	(9)
0**	1 600	2 485	496	2 869	0	0	0	7 450
1-14	2 508	460	0	2 724	514	-	2 439	8 645
15-34	19 551	8 194	3 156	26 279	928	3 721	11 700	73 529
1-34	22 059	8 654	3 156	29 003	1 442	3 721	14 139	82 174
35+	86 584	32 538	10 851	147 746	-	3 873	8 252	289 844
JUMLAH/TOTAL ***	110 243	43 677	14 503	179 618	1 442	7 594	22 391	379 468

CATATAN/ NOTE:

*) 1. BERUSAHA SENDIRI TANPA BANTUAN ORANG LAIN/ OWN ACCOUNT WORKER

2. BERUSAHA DIBANTU BURUH TAK TETAP/ BURUH TAK DIBAYAR

EMPLOYER ASSISTED BY TEMPORARY WORKER/UNPAID WORKER

3. BERUSAHA DIBANTU BURUH TETAP/BURUH DIBAYAR/ TETAP/BURUH DIBAYAR/ EMPLOYER ASSISTED BY PERMANENT WORKER

4. BURUH/ KARYAWAN/PEGAWAI/ EMPLOYEE

5. PEKERJA BEBAS DI PERTANIAN/ CASUAL EMPLOYEE IN AGRICULTURE

6. PEKERJA BEBAS DI NON PERTANIAN/ CASUAL EMPLOYEE NOT IN AGRICULTURE

7. PEKERJA TAK DIBAYAR/ UNPAID WORKER

**) SEMENTARA TIDAK BEKERJA/ TEMPORARILY NOT WORKING

) JUMLAH/TOTAL = BARIS/ROW { 0 + (1 - 34) + (35+) }

TABEL 18.3

PENDUDUK PROVINSI PAPUA BERUMUR 15 TAHUN KE ATAS YANG BEKERJA SELAMA SEMINGGU YANG LALU MENURUT

TABLE

JUMLAH JAM KERJA PADA PEKERJAAN UTAMA DAN STATUS PEKERJAAN UTAMA
 PAPUA POPULATION 15 YEARS OF AGE AND OVER WHO WORKED DURING THE PREVIOUS WEEK
 BY TOTAL WORKING HOURS ON MAIN JOB AND MAIN EMPLOYMENT STATUS
 (AGUSTUS/ AUGUST 2016)

PEDESAAN/RURAL		LAKI-LAKI+PEREMPUAN/MALE+FEMALE						
JUMLAH JAM KERJA PADA PEKERJAAN UTAMA TOTAL WORKING HOURS ON MAIN JOB	STATUS PEKERJAAN UTAMA/MAIN EMPLOYMENT STATUS *)							JUMLAH TOTAL
(1)	1	2	3	4	5	6	7	(9)
(1)	(2)	(3)	(4)	(5)	(6)	(7)	(8)	(9)
0**	1 696	1 838	0	2 576	0	0	0	6 110
1-14	5 829	11 945	-	3 635	-	-	38 338	59 747
15-34	35 764	216 615	1 911	32 989	841	1 032	246 182	535 334
1-34	41 593	228 560	1 911	36 624	841	1 032	284 520	595 081
35+	82433	243582	7030	117812	512	6921	225536	683 826
JUMLAH/TOTAL ***	125 722	473 980	8 941	157 012	1 353	7 953	510 056	1 285 017

CATATAN/ NOTE:

*) 1. BERUSAHA SENDIRI TANPA BANTUAN ORANG LAIN/ OWN ACCOUNT WORKER

2. BERUSAHA DIBANTU BURUH TAK TETAP/ BURUH TAK DIBYR

EMPLOYER ASSISTED BY TEMPORARY WORKER/UNPAID WORKER

3. BERUSAHA DIBANTU BURUH TETAP/BURUH DIBAYAR/ TETAP/BURUH DIBAYAR/ EMPLOYER ASSISTED BY PERMANENT WORKER

4. BURUH/ KARYAWAN/PEGAWAI/ EMPLOYEE

5. PEKERJA BEBAS DI PERTANIAN/ CASUAL EMPLOYEE IN AGRICULTURE

6. PEKERJA BEBAS DI NON PERTANIAN/ CASUAL EMPLOYEE NOT IN AGRICULTURE

7. PEKERJA TAK DIBAYAR/ UNPAID WORKER

**) SEMENTARA TIDAK BEKERJA/ TEMPORARILY NOT WORKING

) JUMLAH/TOTAL = BARIS/ROW { 0 + (1 - 34) + (35+) }

TABEL 18.4

PENDUDUK PROVINSI PAPUA BERUMUR 15 TAHUN KE ATAS YANG BEKERJA SELAMA SEMINGGU YANG LALU MENURUT

TABLE

JUMLAH JAM KERJA PADA PEKERJAAN UTAMA DAN STATUS PEKERJAAN UTAMA
 PAPUA POPULATION 15 YEARS OF AGE AND OVER WHO WORKED DURING THE PREVIOUS WEEK
 BY TOTAL WORKING HOURS ON MAIN JOB AND MAIN EMPLOYMENT STATUS
 (AGUSTUS/ AUGUST 2016)

PERKOTAAN+PEDESAAN/URBAN+RURAL

LAKI-LAKI/MALE

JUMLAH JAM KERJA PADA PEKERJAAN UTAMA TOTAL WORKING HOURS ON MAIN JOB	STATUS PEKERJAAN UTAMA/MAIN EMPLOYMENT STATUS *)							JUMLAH TOTAL
	1	2	3	4	5	6	7	
	(1)	(2)	(3)	(4)	(5)	(6)	(7)	
0**	2 135	3 106	496	4 110	0	0	0	9 847
1-14	2 460	9 694	0	5 139	514	-	18 028	35 835
15-34	37 856	187 462	4 672	41 196	1 404	3 515	59 053	335 158
1-34	40 316	197 156	4 672	46 335	1 918	3 515	77 081	370 993
35+	126140	228251	14542	197025	0	9411	33723	609 092
JUMLAH/TOTAL ***	168 591	428 513	19 710	247 470	1 918	12 926	110 804	989 932

CATATAN/ NOTE:

*) 1. BERUSAHA SENDIRI TANPA BANTUAN ORANG LAIN/ OWN ACCOUNT WORKER

2. BERUSAHA DIBANTU BURUH TAK TETAP/ BURUH TAK DIBYR

EMPLOYER ASSISTED BY TEMPORARY WORKER/UNPAID WORKER

3. BERUSAHA DIBANTU BURUH TETAP/BURUH DIBAYAR/ TETAP/BURUH DIBAYAR/ EMPLOYER ASSISTED BY PERMANENT WORKER

4. BURUH/ KARYAWAN/PEGAWAI/ EMPLOYEE

5. PEKERJA BEBAS DI PERTANIAN/ CASUAL EMPLOYEE IN AGRICULTURE

6. PEKERJA BEBAS DI NON PERTANIAN/ CASUAL EMPLOYEE NOT IN AGRICULTURE

7. PEKERJA TAK DIBAYAR/ UNPAID WORKER

**) SEMENTARA TIDAK BEKERJA/ TEMPORARILY NOT WORKING

) JUMLAH/TOTAL = BARIS/ROW { 0 + (1 - 34) + (35+) }

TABEL 18.5

PENDUDUK PROVINSI PAPUA BERUMUR 15 TAHUN KE ATAS YANG BEKERJA SELAMA SEMINGGU YANG LALU MENURUT

TABLE

JUMLAH JAM KERJA PADA PEKERJAAN UTAMA DAN STATUS PEKERJAAN UTAMA
 PAPUA POPULATION 15 YEARS OF AGE AND OVER WHO WORKED DURING THE PREVIOUS WEEK
 BY TOTAL WORKING HOURS ON MAIN JOB AND MAIN EMPLOYMENT STATUS
 (AGUSTUS/ AUGUST 2016)

PERKOTAAN+PEDESAAN/URBAN+RURAL

PEREMPUAN/FEMALE

JUMLAH JAM KERJA PADA PEKERJAAN UTAMA TOTAL WORKING HOURS ON MAIN JOB	STATUS PEKERJAAN UTAMA/MAIN EMPLOYMENT STATUS *)							JUMLAH TOTAL
	1	2	3	4	5	6	7	
	(1)	(2)	(3)	(4)	(5)	(6)	(7)	
0**	1 161	1 217	0	1 335	0	0	0	3 713
1-14	5 877	2 711	-	1 220	-	-	22 749	32 557
15-34	17 459	37 347	395	18 072	365	1 238	198 829	273 705
1-34	23 336	40 058	395	19 292	365	1 238	221 578	306 262
35+	42 877	47 869	3 339	68 533	512	1 383	200 065	364 578
JUMLAH/TOTAL ***	67 374	89 144	3 734	89 160	877	2 621	421 643	674 553

CATATAN/ NOTE:

*) 1. BERUSAHA SENDIRI TANPA BANTUAN ORANG LAIN/ OWN ACCOUNT WORKER

2. BERUSAHA DIBANTU BURUH TAK TETAP/ BURUH TAK DIBYR

EMPLOYER ASSISTED BY TEMPORARY WORKER/UNPAID WORKER

3. BERUSAHA DIBANTU BURUH TETAP/BURUH DIBAYAR/ TETAP/BURUH DIBAYAR/ EMPLOYER ASSISTED BY PERMANENT WORKER

4. BURUH/ KARYAWAN/PEGAWAI/ EMPLOYEE

5. PEKERJA BEBAS DI PERTANIAN/ CASUAL EMPLOYEE IN AGRICULTURE

6. PEKERJA BEBAS DI NON PERTANIAN/ CASUAL EMPLOYEE NOT IN AGRICULTURE

7. PEKERJA TAK DIBAYAR/ UNPAID WORKER

**) SEMENTARA TIDAK BEKERJA/ TEMPORARILY NOT WORKING

) JUMLAH/TOTAL = BARIS/ROW { 0 + (1 - 34) + (35+) }

TABEL 19.1
TABLE

PENDUDUK PROVINSI PAPUA BERUMUR 15 TAHUN KE ATAS YANG TERMASUK PENGANGGURAN TERBUKA MENURUT
GOLONGAN UMUR DAN PENDIDIKAN TERTINGGI YANG DITAMATKAN
PAPUA POPULATION 15 YEARS OF AGE AND OVER WHO WERE CATEGORIZED UNEMPLOYMENT
BY AGE GROUP AND EDUCATIONAL ATTAINMENT
(AGUSTUS/AUGUST 2016)

PERKOTAAN+PEDESAAN/URBAN+RURAL						LAKI-LAKI+PEREMPUAN/MALE+FEMALE
GOLONGAN UMUR AGE GROUP	PENDIDIKAN TERTINGGI YANG DITAMATKAN/ EDUCATIONAL ATTAINMENT					JUMLAH TOTAL
	TIDAK PUNYA IJAZAH SD /NOT COMPLETED PRIMARY SCHOOL	SEKOLAH DASAR PRIMARY SCHOOL	S L T P JUNIOR HIGH SCHOOL	S M T A SENIOR HIGH SCHOOL	DIPLOMA I/II/III/ AKADEMI/ UNIVERSITAS DIPLOMA I/II/III/ ACADEMY UNIVERSITY	
(1)	(2)	(3)	(4)	(5)	(6)	(7)
15-19	557	2 773	554	7 290	0	11 174
20-24	714	1 985	2 384	12 528	2 122	19 733
25-29	476	365	1 885	7 485	4 512	14 723
30-34	380	380	415	2 461	1 205	4 841
35-39	466	358	-	466	1 290	2 580
40-44	420	-	1 136	-	-	1 556
45-49	-	517	-	-	0	517
50-54	-	1 085	-	1 085	-	2 170
55-59	-	-	-	0	-	-
60+	-	-	383	-	0	383
JUMLAH/TOTAL	3 013	7 463	6 757	31 315	9 129	57 677

TABEL 19.2
TABLE

PENDUDUK PROVINSI PAPUA BERUMUR 15 TAHUN KE ATAS YANG TERMASUK PENGANGGURAN TERBUKA MENURUT
GOLONGAN UMUR DAN PENDIDIKAN TERTINGGI YANG DITAMATKAN
PAPUA POPULATION 15 YEARS OF AGE AND OVER WHO WERE CATEGORIZED UNEMPLOYMENT
BY AGE GROUP AND EDUCATIONAL ATTAINMENT
(AGUSTUS/AUGUST 2016)

PERKOTAAN/URBAN		LAKI-LAKI+PEREMPUAN/MALE+FEMALE				
GOLONGAN UMUR AGE GROUP	PENDIDIKAN TERTINGGI YANG DITAMATKAN/ EDUCATIONAL ATTAINMENT					JUMLAH TOTAL
	TIDAK PUNYA IJAZAH SD /NOT COMPLETED PRIMARY SCHOOL	SEKOLAH DASAR PRIMARY SCHOOL	S L T P JUNIOR HIGH SCHOOL	S M T A SENIOR HIGH SCHOOL	DIPLOMA I/II/III/ AKADEMI/ UNIVERSITAS DIPLOMA I/II/III/ ACADEMY UNIVERSITY	
(1)	(2)	(3)	(4)	(5)	(6)	(7)
15-19	-	-	-	5 071	0	5 071
20-24	-	620	2 384	3 624	2 122	8 750
25-29	-	-	790	4 740	2 830	8 360
30-34	0	-	415	1 326	830	2 571
35-39	466	-	-	466	932	1 864
40-44	0	0	716	-	-	716
45-49	-	517	-	-	0	517
50-54	-	575	-	575	-	1 150
55-59	-	-	-	0	-	-
60+	0	-	-	-	0	-
JUMLAH/TOTAL	466	1 712	4 305	15 802	6 714	28 999

TABEL 19.3
TABLE

PENDUDUK PROVINSI PAPUA BERUMUR 15 TAHUN KE ATAS YANG TERMASUK PENGANGGURAN TERBUKA MENURUT
GOLONGAN UMUR DAN PENDIDIKAN TERTINGGI YANG DITAMATKAN
PAPUA POPULATION 15 YEARS OF AGE AND OVER WHO WERE CATEGORIZED UNEMPLOYMENT
BY AGE GROUP AND EDUCATIONAL ATTAINMENT
(AGUSTUS/AUGUST 2016)

PEDESAAN/RURAL		LAKI-LAKI+PEREMPUAN/MALE+FEMALE				
GOLONGAN UMUR AGE GROUP	PENDIDIKAN TERTINGGI YANG DITAMATKAN/ EDUCATIONAL ATTAINMENT					JUMLAH TOTAL
	TIDAK PUNYA IJAZAH SD /NOT COMPLETED PRIMARY SCHOOL	SEKOLAH DASAR PRIMARY SCHOOL	S L T P JUNIOR HIGH SCHOOL	S M T A SENIOR HIGH SCHOOL	DIPLOMA I/II/III/ AKADEMI/ UNIVERSITAS DIPLOMA I/II/III/ ACADEMY UNIVERSITY	
(1)	(2)	(3)	(4)	(5)	(6)	(7)
15-19	557	2 773	554	2 219	0	6 103
20-24	714	1 365	-	8 904	-	10 983
25-29	476	365	1 095	2 745	1 682	6 363
30-34	380	380	-	1 135	375	2 270
35-39	-	358	-	-	358	716
40-44	420	-	420	-	-	840
45-49	0	0	-	-	0	-
50-54	-	510	0	510	0	1 020
55-59	-	0	0	0	0	-
60+	-	0	383	0	0	383
JUMLAH/TOTAL	2 547	5 751	2 452	15 513	2 415	28 678

TABEL 19.4
TABLE

PENDUDUK PROVINSI PAPUA BERUMUR 15 TAHUN KE ATAS YANG TERMASUK PENGANGGURAN TERBUKA MENURUT
GOLONGAN UMUR DAN PENDIDIKAN TERTINGGI YANG DITAMATKAN
PAPUA POPULATION 15 YEARS OF AGE AND OVER WHO WERE CATEGORIZED UNEMPLOYMENT
BY AGE GROUP AND EDUCATIONAL ATTAINMENT
(AGUSTUS/AUGUST 2016)

PERKOTAAN+PEDESAAN/URBAN+RURAL

LAKI-LAKI/MALE

GOLONGAN UMUR AGE GROUP	PENDIDIKAN TERTINGGI YANG DITAMATKAN/ EDUCATIONAL ATTAINMENT					JUMLAH TOTAL
	TIDAK PUNYA IJAZAH SD /NOT COMPLETED PRIMARY SCHOOL	SEKOLAH DASAR PRIMARY SCHOOL	S L T P JUNIOR HIGH SCHOOL	S M T A SENIOR HIGH SCHOOL	DIPLOMA I/II/III/ AKADEMI/ UNIVERSITAS DIPLOMA I/II/III/ ACADEMY UNIVERSITY	
(1)	(2)	(3)	(4)	(5)	(6)	(7)
15-19	-	2 216	554	5 260	0	8 030
20-24	714	714	1 764	6 762	882	10 836
25-29	476	-	790	7 120	3 322	11 708
30-34	380	380	-	1 256	-	2 016
35-39	466	358	-	466	1 290	2 580
40-44	420	-	420	-	-	840
45-49	-	0	0	-	0	-
50-54	-	510	0	510	-	1 020
55-59	-	0	-	0	-	-
60+	0	-	383	-	0	383
JUMLAH/TOTAL	2 456	4 178	3 911	21 374	5 494	37 413

TABEL 19.5
TABLE

PENDUDUK PROVINSI PAPUA BERUMUR 15 TAHUN KE ATAS YANG TERMASUK PENGANGGURAN TERBUKA MENURUT
GOLONGAN UMUR DAN PENDIDIKAN TERTINGGI YANG DITAMATKAN
PAPUA POPULATION 15 YEARS OF AGE AND OVER WHO WERE CATEGORIZED UNEMPLOYMENT
BY AGE GROUP AND EDUCATIONAL ATTAINMENT
(AGUSTUS/AUGUST 2016)

PERKOTAAN+PEDESAAN/URBAN+RURAL						PEREMPUAN/FEMALE
GOLONGAN UMUR AGE GROUP	PENDIDIKAN TERTINGGI YANG DITAMATKAN/ EDUCATIONAL ATTAINMENT					JUMLAH TOTAL
	TIDAK PUNYA IJAZAH SD /NOT COMPLETED PRIMARY SCHOOL	SEKOLAH DASAR PRIMARY SCHOOL	S L T P JUNIOR HIGH SCHOOL	S M T A SENIOR HIGH SCHOOL	DIPLOMA I/II/III/ AKADEMI/ UNIVERSITAS DIPLOMA I/II/III/ ACADEMY UNIVERSITY	
(1)	(2)	(3)	(4)	(5)	(6)	(7)
15-19	557	557	-	2 030	0	3 144
20-24	-	1 271	620	5 766	1 240	8 897
25-29	-	365	1 095	365	1 190	3 015
30-34	0	-	415	1 205	1 205	2 825
35-39	0	0	-	-	-	-
40-44	0	0	716	-	-	716
45-49	0	517	-	0	0	517
50-54	0	575	-	575	0	1 150
55-59	-	-	-	0	0	-
60+	-	-	0	0	0	-
JUMLAH/TOTAL	557	3 285	2 846	9 941	3 635	20 264

TABEL 20.1
TABLE

PENDUDUK PROVINSI PAPUA BERUMUR 15 TAHUN KE ATAS YANG TERMASUK PENGANGGURAN TERBUKA MENURUT
GOLONGAN UMUR DAN KATEGORI PENGANGGURAN TERBUKA
PAPUA POPULATION 15 YEARS OF AGE AND OVER WHO WERE CATEGORIZED UNEMPLOYMENT
BY AGE GROUP AND UNEMPLOYMENT DERIVATION
(AGUSTUS/AUGUST 2016)

PERKOTAAN+PEDESAAN/URBAN+RURAL		LAKI-LAKI+PEREMPUAN/MALE+FEMALE			
GOLONGAN UMUR AGE GROUP	KATEGORI PENGANGGURAN TERBUKA/ UNEMPLOYMENT DERRIVATION				JUMLAH TOTAL
	1 **)	2 **)	3	4	
(1)	(2)	(3)	(4)	(5)	(6)
15-19	8 995	0	2 179	-	11 174
20-24	14 787	-	2 699	2 247	19 733
25-29	9 881	1 155	2 897	790	14 723
30-34	3 550	-	795	496	4 841
35-39	2 114	-	466	0	2 580
40-44	1 136	-	-	420	1 556
45-49	517	0	-	-	517
50-54	1 085	0	1 085	-	2 170
55-59	-	-	-	0	-
60+	0	0	383	-	383
JUMLAH/TOTAL	42 065	1 155	10 504	3 953	57 677

CATATAN/NOTE:

- *) 1. MENCARI PEKERJAAN /LOOKING FOR WORK
2. MEMPERSIAPKAN USAHA /ESTABLISHING A NEW BUSSINES/FIRM
3. MERASA TIDAK MUNGKIN MENDAPAT PEKERJAAN /HOPELESS OF JOB
4. SUDAH MEMPUNYAI PEKERJAAN TETAPI BELUM MULAI BEKERJA /HAVE JOB IN FUTURE START

***) BERDASARKAN KONSEP LAMA/BASED ON FORMER CONCEPT

TABEL 20.2
TABLE

PENDUDUK PROVINSI PAPUA BERUMUR 15 TAHUN KE ATAS YANG TERMASUK PENGANGGURAN TERBUKA MENURUT
GOLONGAN UMUR DAN KATEGORI PENGANGGURAN TERBUKA
PAPUA POPULATION 15 YEARS OF AGE AND OVER WHO WERE CATEGORIZED UNEMPLOYMENT
BY AGE GROUP AND UNEMPLOYMENT DERIVATION
(AGUSTUS/AUGUST 2016)

PERKOTAAN/URBAN		LAKI-LAKI+PEREMPUAN/MALE+FEMALE				
GOLONGAN UMUR AGE GROUP	KATEGORI PENGANGGURAN TERBUKA/ UNEMPLOYMENT DERRIVATION				JUMLAH TOTAL	
	1 **)	2 **)	3	4		
(1)	(2)	(3)	(4)	(5)	(6)	
15-19	4 557	0	514	-	5 071	
20-24	7 248	0	620	882	8 750	
25-29	5 200	790	1 580	790	8 360	
30-34	1 660	-	415	496	2 571	
35-39	1 398	-	466	0	1 864	
40-44	716	-	0	-	716	
45-49	517	0	-	-	517	
50-54	575	0	575	-	1 150	
55-59	-	-	-	0	-	
60+	0	0	-	-	-	
JUMLAH/TOTAL	21 871	790	4 170	2 168	28 999	

CATATAN/NOTE:

- *) 1. MENCARI PEKERJAAN /LOOKING FOR WORK
2. MEMPERSIAPKAN USAHA /ESTABLISHING A NEW BUSSINES/FIRM
3. MERASA TIDAK MUNGKIN MENDAPAT PEKERJAAN /HOPELESS OF JOB
4. SUDAH MEMPUNYAI PEKERJAAN TETAPI BELUM MULAI BEKERJA /HAVE JOB IN FUTURE START

***) BERDASARKAN KONSEP LAMA/BASED ON FORMER CONCEPT

TABEL 20.3
TABLE

PENDUDUK PROVINSI PAPUA BERUMUR 15 TAHUN KE ATAS YANG TERMASUK PENGANGGURAN TERBUKA MENURUT
GOLONGAN UMUR DAN KATEGORI PENGANGGURAN TERBUKA
PAPUA POPULATION 15 YEARS OF AGE AND OVER WHO WERE CATEGORIZED UNEMPLOYMENT
BY AGE GROUP AND UNEMPLOYMENT DERIVATION
(AGUSTUS/AUGUST 2016)

PEDESAAN/RURAL		LAKI-LAKI+PEREMPUAN/MALE+FEMALE			
GOLONGAN UMUR AGE GROUP	KATEGORI PENGANGGURAN TERBUKA/ UNEMPLOYMENT DERRIVATION				JUMLAH TOTAL
	1 **)	2 **)	3	4	
(1)	(2)	(3)	(4)	(5)	(6)
15-19	4 438	0	1 665	0	6 103
20-24	7 539	-	2 079	1 365	10 983
25-29	4 681	365	1 317	-	6 363
30-34	1 890	-	380	-	2 270
35-39	716	0	-	0	716
40-44	420	-	-	420	840
45-49	-	0	-	0	-
50-54	510	0	510	0	1 020
55-59	-	-	0	0	-
60+	0	0	383	0	383
JUMLAH/TOTAL	20 194	365	6 334	1 785	28 678

CATATAN/NOTE:

- *) 1. MENCARI PEKERJAAN /LOOKING FOR WORK
2. MEMPERSIAPKAN USAHA /ESTABLISHING A NEW BUSSINES/FIRM
3. MERASA TIDAK MUNGKIN MENDAPAT PEKERJAAN /HOPELESS OF JOB
4. SUDAH MEMPUNYAI PEKERJAAN TETAPI BELUM MULAI BEKERJA /HAVE JOB IN FUTURE START

***) BERDASARKAN KONSEP LAMA/BASED ON FORMER CONCEPT

TABEL 20.4
TABLE

PENDUDUK PROVINSI PAPUA BERUMUR 15 TAHUN KE ATAS YANG TERMASUK PENGANGGURAN TERBUKA MENURUT
GOLONGAN UMUR DAN KATEGORI PENGANGGURAN TERBUKA
PAPUA POPULATION 15 YEARS OF AGE AND OVER WHO WERE CATEGORIZED UNEMPLOYMENT
BY AGE GROUP AND UNEMPLOYMENT DERIVATION
(AGUSTUS/AUGUST 2016)

PERKOTAAN+PEDESAAN/URBAN+RURAL						LAKI-LAKI/MALE
GOLONGAN UMUR AGE GROUP	KATEGORI PENGANGGURAN TERBUKA/ UNEMPLOYMENT DERRIVATION				JUMLAH TOTAL	
	1 **)	2 **)	3	4		
(1)	(2)	(3)	(4)	(5)	(6)	
15-19	6 408	0	1 622	-	8 030	
20-24	7 812	-	1 428	1 596	10 836	
25-29	7 596	790	2 532	790	11 708	
30-34	1 140	-	380	496	2 016	
35-39	2 114	0	466	0	2 580	
40-44	420	-	-	420	840	
45-49	-	0	-	-	-	
50-54	510	0	510	-	1 020	
55-59	-	0	0	0	-	
60+	0	0	383	-	383	
JUMLAH/TOTAL	26 000	790	7 321	3 302	37 413	

CATATAN/NOTE:

- *) 1. MENCARI PEKERJAAN /LOOKING FOR WORK
2. MEMPERSIAPKAN USAHA /ESTABLISHING A NEW BUSSINES/FIRM
3. MERASA TIDAK MUNGKIN MENDAPAT PEKERJAAN /HOPELESS OF JOB
4. SUDAH MEMPUNYAI PEKERJAAN TETAPI BELUM MULAI BEKERJA /HAVE JOB IN FUTURE START

***) BERDASARKAN KONSEP LAMA/BASED ON FORMER CONCEPT

TABEL 20.5
TABLE

PENDUDUK PROVINSI PAPUA BERUMUR 15 TAHUN KE ATAS YANG TERMASUK PENGANGGURAN TERBUKA MENURUT
GOLONGAN UMUR DAN KATEGORI PENGANGGURAN TERBUKA
PAPUA POPULATION 15 YEARS OF AGE AND OVER WHO WERE CATEGORIZED UNEMPLOYMENT
BY AGE GROUP AND UNEMPLOYMENT DERIVATION
(AGUSTUS/AUGUST 2016)

PERKOTAAN+PEDESAAN/URBAN+RURAL					PEREMPUAN/FEMALE
GOLONGAN UMUR AGE GROUP	KATEGORI PENGANGGURAN TERBUKA/ UNEMPLOYMENT DERRIVATION				JUMLAH TOTAL
	1 **)	2 **)	3	4	
(1)	(2)	(3)	(4)	(5)	(6)
15-19	2 587	0	557	-	3 144
20-24	6 975	0	1 271	651	8 897
25-29	2 285	365	365	-	3 015
30-34	2 410	-	415	-	2 825
35-39	-	-	0	0	-
40-44	716	-	-	0	716
45-49	517	0	-	0	517
50-54	575	0	575	0	1 150
55-59	0	-	-	0	-
60+	0	0	-	0	-
JUMLAH/TOTAL	16 065	365	3 183	651	20 264

CATATAN/NOTE:

- *) 1. MENCARI PEKERJAAN /LOOKING FOR WORK
2. MEMPERSIAPKAN USAHA /ESTABLISHING A NEW BUSSINES/FIRM
3. MERASA TIDAK MUNGKIN MENDAPAT PEKERJAAN /HOPELESS OF JOB
4. SUDAH MEMPUNYAI PEKERJAAN TETAPI BELUM MULAI BEKERJA /HAVE JOB IN FUTURE START

***) BERDASARKAN KONSEP LAMA/BASED ON FORMER CONCEPT

TABEL 21.1
TABLE

PENDUDUK PROVINSI PAPUA BERUMUR 15 TAHUN KE ATAS YANG TERMASUK PENGANGGURAN TERBUKA MENURUT
PENDIDIKAN TERTINGGI YANG DITAMATKAN DAN KATEGORI PENGANGGURAN TERBUKA
PAPUA POPULATION 15 YEARS OF AGE AND OVER WHO WERE CATEGORIZED UNEMPLOYMENT
BY REGENCY/ MUNICIPALITY AND EDUCATIONAL ATTAINMENT
(AGUSTUS/AUGUST 2016)

PERKOTAAN+PEDESAAN/URBAN+RURAL		LAKI-LAKI+PEREMPUAN/MALE+FEMALE				
PENDIDIKAN TERTINGGI YANG DITAMATKAN EDUCATIONAL ATTAINMENT *)	KATEGORI PENGANGGURAN TERBUKA/ UNEMPLOYMENT DERRIVATION					JUMLAH TOTAL
	(1)	(2)	(3)	(4)	(5)	
0	380	0	2 213	420	3 013	
1	5 349	-	2 114	-	7 463	
2	6 009	365	383	-	6 757	
3	22 870	-	5 794	2 651	31 315	
4	7 457	790	-	882	9 129	
JUMLAH/TOTAL	42 065	1 155	10 504	3 953	57 677	

CATATAN/NOTE:

*) 0. TIDAK PUNYA IJAZAH SD/NOT COMPLETED PRIMARY SCHOOL

1. SEKOLAH DASAR/PRIMARY SCHOOL
2. SLTP/JUNIOR HIGH SCHOOL
3. SMTA/SENIOR HIGH SCHOOL
4. DIPLOMA I/II/III/AKADEMI/UNIVERSITAS/DIPLOMA I/II/III/ACADEMY/UNIVERSITY

**) 1. MENCARI PEKERJAAN /LOOKING FOR WORK

2. MEMPERSIAPKAN USAHA /ESTABLISHING A NEW BUSSINES/FIRM
3. MERASA TIDAK MUNGKIN MENDAPAT PEKERJAAN /HOPELESS OF JOB
4. SUDAH MEMPUNYAI PEKERJAAN TETAPI BELUM MULAI BEKERJA /HAVE JOB IN FUTURE START

***) BERDASARKAN KONSEP LAMA/BASED ON FORMER CONCEPT

TABEL 21.2
TABLE

PENDUDUK PROVINSI PAPUA BERUMUR 15 TAHUN KE ATAS YANG TERMASUK PENGANGGURAN TERBUKA MENURUT
PENDIDIKAN TERTINGGI YANG DITAMATKAN DAN KATEGORI PENGANGGURAN TERBUKA
PAPUA POPULATION 15 YEARS OF AGE AND OVER WHO WERE CATEGORIZED UNEMPLOYMENT
BY REGENCY/ MUNICIPALITY AND EDUCATIONAL ATTAINMENT
(AGUSTUS/AUGUST 2016)

PERKOTAAN/URBAN	LAKI-LAKI+PEREMPUAN/MALE+FEMALE					
PENDIDIKAN TERTINGGI YANG DITAMATKAN EDUCATIONAL ATTAINMENT *)	KATEGORI PENGANGGURAN TERBUKA/ UNEMPLOYMENT DERRIVATION					JUMLAH TOTAL
(1)	(2)	(3)	(4)	(5)	(6)	
0	0	0	466	0	466	
1	517	0	1 195	-	1 712	
2	4 305	-	-	0	4 305	
3	12 007	-	2 509	1 286	15 802	
4	5 042	790	-	882	6 714	
JUMLAH/TOTAL	21 871	790	4 170	2 168	28 999	

CATATAN/NOTE:

*) 0. TIDAK PUNYA IJAZAH SD/NOT COMPLETED PRIMARY SCHOOL

1. SEKOLAH DASAR/PRIMARY SCHOOL

2. SLTP/JUNIOR HIGH SCHOOL

3. SMTA/SENIOR HIGH SCHOOL

4. DIPLOMA I/II/III/AKADEMI/UNIVERSITAS/DIPLOMA I/II/III/ACADEMY/UNIVERSITY

**) 1. MENCARI PEKERJAAN /LOOKING FOR WORK

2. MEMPERSIAPKAN USAHA /ESTABLISHING A NEW BUSSINES/FIRM

3. MERASA TIDAK MUNGKIN MENDAPAT PEKERJAAN /HOPELESS OF JOB

4. SUDAH MEMPUNYAI PEKERJAAN TETAPI BELUM MULAI BEKERJA /HAVE JOB IN FUTURE START

***) BERDASARKAN KONSEP LAMA/BASED ON FORMER CONCEPT

TABEL 21.3
TABLE

PENDUDUK PROVINSI PAPUA BERUMUR 15 TAHUN KE ATAS YANG TERMASUK PENGANGGURAN TERBUKA MENURUT
PENDIDIKAN TERTINGGI YANG DITAMATKAN DAN KATEGORI PENGANGGURAN TERBUKA
PAPUA POPULATION 15 YEARS OF AGE AND OVER WHO WERE CATEGORIZED UNEMPLOYMENT
BY REGENCY/ MUNICIPALITY AND EDUCATIONAL ATTAINMENT
(AGUSTUS/AUGUST 2016)

PEDESAAN/RURAL	LAKI-LAKI+PEREMPUAN/MALE+FEMALE					
PENDIDIKAN TERTINGGI YANG DITAMATKAN EDUCATIONAL ATTAINMENT *)	KATEGORI PENGANGGURAN TERBUKA/ UNEMPLOYMENT DERRIVATION					JUMLAH TOTAL
(1)	(2)	(3)	(4)	(5)	(6)	
0	380	0	1 747	420	2 547	
1	4 832	-	919	-	5 751	
2	1 704	365	383	-	2 452	
3	10 863	-	3 285	1 365	15 513	
4	2 415	-	-	-	2 415	
JUMLAH/TOTAL	20 194	365	6 334	1 785	28 678	

CATATAN/NOTE:

*) 0. TIDAK PUNYA IJAZAH SD/NOT COMPLETED PRIMARY SCHOOL

1. SEKOLAH DASAR/PRIMARY SCHOOL

2. SLTP/JUNIOR HIGH SCHOOL

3. SMTA/SENIOR HIGH SCHOOL

4. DIPLOMA I/II/III/AKADEMI/UNIVERSITAS/DIPLOMA I/II/III/ACADEMY/UNIVERSITY

**) 1. MENCARI PEKERJAAN /LOOKING FOR WORK

2. MEMPERSIAPKAN USAHA /ESTABLISHING A NEW BUSSINES/FIRM

3. MERASA TIDAK MUNGKIN MENDAPAT PEKERJAAN /HOPELESS OF JOB

4. SUDAH MEMPUNYAI PEKERJAAN TETAPI BELUM MULAI BEKERJA /HAVE JOB IN FUTURE START

***) BERDASARKAN KONSEP LAMA/BASED ON FORMER CONCEPT

TABEL 21.4
TABLE

PENDUDUK PROVINSI PAPUA BERUMUR 15 TAHUN KE ATAS YANG TERMASUK PENGANGGURAN TERBUKA MENURUT
PENDIDIKAN TERTINGGI YANG DITAMATKAN DAN KATEGORI PENGANGGURAN TERBUKA
PAPUA POPULATION 15 YEARS OF AGE AND OVER WHO WERE CATEGORIZED UNEMPLOYMENT
BY REGENCY/ MUNICIPALITY AND EDUCATIONAL ATTAINMENT
(AGUSTUS/AUGUST 2016)

PERKOTAAN+PEDESAAN/URBAN+RURAL						LAKI-LAKI/MALE
PENDIDIKAN TERTINGGI YANG DITAMATKAN EDUCATIONAL ATTAINMENT *)	KATEGORI PENGANGGURAN TERBUKA/ UNEMPLOYMENT DERRIVATION					JUMLAH TOTAL
	1 ***)	2 ***)	3	4		
(1)	(2)	(3)	(4)	(5)	(6)	
0	380	0	1 656	420	2 456	
1	3 624	0	554	0	4 178	
2	3 528	0	383	0	3 911	
3	14 646	-	4 728	2 000	21 374	
4	3 822	790	-	882	5 494	
JUMLAH/TOTAL	26 000	790	7 321	3 302	37 413	

CATATAN/NOTE:

*) 0. TIDAK PUNYA IJAZAH SD/NOT COMPLETED PRIMARY SCHOOL

1. SEKOLAH DASAR/PRIMARY SCHOOL

2. SLTP/JUNIOR HIGH SCHOOL

3. SMTA/SENIOR HIGH SCHOOL

4. DIPLOMA I/II/III/AKADEMI/UNIVERSITAS/DIPLOMA I/II/III/ACADEMY/UNIVERSITY

**) 1. MENCARI PEKERJAAN /LOOKING FOR WORK

2. MEMPERSIAPKAN USAHA /ESTABLISHING A NEW BUSSINES/FIRM

3. MERASA TIDAK MUNGKIN MENDAPAT PEKERJAAN /HOPELESS OF JOB

4. SUDAH MEMPUNYAI PEKERJAAN TETAPI BELUM MULAI BEKERJA /HAVE JOB IN FUTURE START

***) BERDASARKAN KONSEP LAMA/BASED ON FORMER CONCEPT

TABEL 21.5
TABLE

PENDUDUK PROVINSI PAPUA BERUMUR 15 TAHUN KE ATAS YANG TERMASUK PENGANGGURAN TERBUKA MENURUT
PENDIDIKAN TERTINGGI YANG DITAMATKAN DAN KATEGORI PENGANGGURAN TERBUKA
PAPUA POPULATION 15 YEARS OF AGE AND OVER WHO WERE CATEGORIZED UNEMPLOYMENT
BY REGENCY/ MUNICIPALITY AND EDUCATIONAL ATTAINMENT
(AGUSTUS/AUGUST 2016)

PERKOTAAN+PEDESAAN/URBAN+RURAL						PEREMPUAN/FEMALE
PENDIDIKAN TERTINGGI YANG DITAMATKAN EDUCATIONAL ATTAINMENT *)	KATEGORI PENGANGGURAN TERBUKA/ UNEMPLOYMENT DERRIVATION					JUMLAH TOTAL
	(1)	(2)	(3)	(4)	(5)	
0	-	0	557	0	557	
1	1 725	-	1 560	-	3 285	
2	2 481	365	-	-	2 846	
3	8 224	-	1 066	651	9 941	
4	3 635	-	-	-	3 635	
JUMLAH/TOTAL	16 065	365	3 183	651	20 264	

CATATAN/NOTE:

*) 0. TIDAK PUNYA IJAZAH SD/NOT COMPLETED PRIMARY SCHOOL

1. SEKOLAH DASAR/PRIMARY SCHOOL

2. SLTP/JUNIOR HIGH SCHOOL

3. SMTA/SENIOR HIGH SCHOOL

4. DIPLOMA I/II/III/AKADEMI/UNIVERSITAS/DIPLOMA I/II/III/ACADEMY/UNIVERSITY

**) 1. MENCARI PEKERJAAN /LOOKING FOR WORK

2. MEMPERSIAPKAN USAHA /ESTABLISHING A NEW BUSSINES/FIRM

3. MERASA TIDAK MUNGKIN MENDAPAT PEKERJAAN /HOPELESS OF JOB

4. SUDAH MEMPUNYAI PEKERJAAN TETAPI BELUM MULAI BEKERJA /HAVE JOB IN FUTURE START

***) BERDASARKAN KONSEP LAMA/BASED ON FORMER CONCEPT

TABEL 22.1

PENDUDUK PROVINSI PAPUA BERUMUR 15 TAHUN KEATAS MENURUT PENDIDIKAN TERTINGGI YANG
DITAMATKAN DAN KLASIFIKASI PENGANGGURAN
PAPUA POPULATION 15 YEARS OF AGE AND OVER BY EDUCATIONAL ATTAINMENT AND
THE UNEMPLOYMENT CLASSIFICATION
(AGUSTUS/AUGUST 2016)

PERKOTAAN+PEDESAAN/URBAN+RURAL

LAKI-LAKI+PEREMPUAN/MALE+FEMALE

PENDIDIKAN TERTINGGI YG DITAMATKAN EDUCATIONAL ATTAINMENT *)	PENGANGGURAN TERBUKA UNEMPLOYMENT	SETENGAH PENGANGGURAN / UNDER EMPLOYMENT			JUMLAH TOTAL	PENGANGGURAN TERBUKA+ SETENGAH PENGANGGUR TERPAKSA UNEMPLOYMENT+ INVOLUNTARY UNDER- EMPLOYMENT
		TERPAKSA INVOLUNTARY	SUKARELA VOLUNTARY			
(1)	(2)	(3)	(4)	(5)	(6)	
0	3 013	105 429	234 861	340 290	108 442	
1	7 463	37 122	76 937	114 059	44 585	
2	6 757	31 577	56 115	87 692	38 334	
3	31 315	33 141	47 963	81 104	64 456	
4	9 129	5 978	19 519	25 497	15 107	
JUMLAH/TOTAL	57 677	213 247	435 395	648 642	270 924	

CATATAN/NOTE:

*) 0. TIDAK PUNYA IJAZAH SD/NOT COMPLETED PRIMARY SCHOOL

1. SEKOLAH DASAR/PRIMARY SCHOOL

2. SLTP/JUNIOR HIGH SCHOOL

3. SMTA/SENIOR HIGH SCHOOL

4. DIPLOMA I/II/III/AKADEMI/UNIVERSITAS/DIPLOMA I/II/III/ACADEMY/UNIVERSITY

TABEL 22.2

PENDUDUK PROVINSI PAPUA BERUMUR 15 TAHUN KEATAS MENURUT PENDIDIKAN TERTINGGI YANG
DITAMATKAN DAN KLASIFIKASI PENGANGGURAN
PAPUA POPULATION 15 YEARS OF AGE AND OVER BY EDUCATIONAL ATTAINMENT AND
THE UNEMPLOYMENT CLASSIFICATION
(AGUSTUS/AUGUST 2016)

PERKOTAAN/URBAN						LAKI-LAKI+PEREMPUAN/MALE+FEMALE	
PENDIDIKAN TERTINGGI YG DITAMATKAN EDUCATIONAL ATTAINMENT *)	PENGANGGURAN TERBUKA UNEMPLOYMENT	SETENGAH PENGANGGURAN / UNDER EMPLOYMENT			JUMLAH TOTAL	PENGANGGURAN TERBUKA+ SETENGAH PENGANGGUR TERPAKSA UNEMPLOYMENT+ INVOLUNTARY UNDER- EMPLOYMENT	
		TERPAKSA INVOLUNTARY	SUKARELA VOLUNTARY				
(1)	(2)	(3)	(4)	(5)	(6)		
0	466	2 278	6 880	9 158	2 744		
1	1 712	4 321	11 716	16 037	6 033		
2	4 305	7 446	8 179	15 625	11 751		
3	15 802	10 085	15 307	25 392	25 887		
4	6 714	2 217	9 003	11 220	8 931		
JUMLAH/TOTAL	28 999	26 347	51 085	77 432	55 346		

CATATAN/NOTE:

*) 0. TIDAK PUNYA IJAZAH SD/NOT COMPLETED PRIMARY SCHOOL

1. SEKOLAH DASAR/PRIMARY SCHOOL

2. SLTP/JUNIOR HIGH SCHOOL

3. SMTA/SENIOR HIGH SCHOOL

4. DIPLOMA I/II/III/AKADEMI/UNIVERSITAS/DIPLOMA I/II/III/ACADEMY/UNIVERSITY

TABEL 22.3

PENDUDUK PROVINSI PAPUA BERUMUR 15 TAHUN KEATAS MENURUT PENDIDIKAN TERTINGGI YANG
DITAMATKAN DAN KLASIFIKASI PENGANGGURAN
PAPUA POPULATION 15 YEARS OF AGE AND OVER BY EDUCATIONAL ATTAINMENT AND
THE UNEMPLOYMENT CLASSIFICATION
(AGUSTUS/AUGUST 2016)

PEDESAAN/RURAL						LAKI-LAKI+PEREMPUAN/MALE+FEMALE
PENDIDIKAN TERTINGGI YG DITAMATKAN EDUCATIONAL ATTAINMENT *)	PENGANGGURAN TERBUKA UNEMPLOYMENT	SETENGAH PENGANGGURAN / UNDER EMPLOYMENT			JUMLAH TOTAL	PENGANGGURAN TERBUKA+ SETENGAH PENGANGGUR TERPAKSA UNEMPLOYMENT+ INVOLUNTARY UNDER- EMPLOYMENT
		TERPAKSA INVOLUNTARY	SUKARELA VOLUNTARY			
(1)	(2)	(3)	(4)	(5)	(6)	
0	2 547	103 151	227 981	331 132	105 698	
1	5 751	32 801	65 221	98 022	38 552	
2	2 452	24 131	47 936	72 067	26 583	
3	15 513	23 056	32 656	55 712	38 569	
4	2 415	3 761	10 516	14 277	6 176	
JUMLAH/TOTAL	28 678	186 900	384 310	571 210	215 578	

CATATAN/NOTE:

*) 0. TIDAK PUNYA IJAZAH SD/NOT COMPLETED PRIMARY SCHOOL

1. SEKOLAH DASAR/PRIMARY SCHOOL

2. SLTP/JUNIOR HIGH SCHOOL

3. SMTA/SENIOR HIGH SCHOOL

4. DIPLOMA I/II/III/AKADEMI/UNIVERSITAS/DIPLOMA I/II/III/ACADEMY/UNIVERSITY

TABEL 22.4

PENDUDUK PROVINSI PAPUA BERUMUR 15 TAHUN KEATAS MENURUT PENDIDIKAN TERTINGGI YANG
DITAMATKAN DAN KLASIFIKASI PENGANGGURAN
PAPUA POPULATION 15 YEARS OF AGE AND OVER BY EDUCATIONAL ATTAINMENT AND
THE UNEMPLOYMENT CLASSIFICATION
(AGUSTUS/AUGUST 2016)

PERKOTAAN+PEDESAAN/URBAN+RURAL

LAKI-LAKI/MALE

PENDIDIKAN TERTINGGI YG DITAMATKAN EDUCATIONAL ATTAINMENT *)	PENGANGGURAN TERBUKA UNEMPLOYMENT	SETENGAH PENGANGGURAN / UNDER EMPLOYMENT			JUMLAH TOTAL	PENGANGGURAN TERBUKA+ SETENGAH PENGANGGUR TERPAKSA UNEMPLOYMENT+ INVOLUNTARY UNDER- EMPLOYMENT
		TERPAKSA INVOLUNTARY	SUKARELA VOLUNTARY			
(1)	(2)	(3)	(4)	(5)	(6)	
0	2 456	52 245	101 553	153 798	54 701	
1	4 178	21 996	40 948	62 944	26 174	
2	3 911	23 089	34 476	57 565	27 000	
3	21 374	26 331	35 799	62 130	47 705	
4	5 494	2 992	11 389	14 381	8 486	
JUMLAH/TOTAL	37 413	126 653	224 165	350 818	164 066	

CATATAN/NOTE:

*) 0. TIDAK PUNYA IJAZAH SD/NOT COMPLETED PRIMARY SCHOOL

1. SEKOLAH DASAR/PRIMARY SCHOOL

2. SLTP/JUNIOR HIGH SCHOOL

3. SMTA/SENIOR HIGH SCHOOL

4. DIPLOMA I/II/III/AKADEMI/UNIVERSITAS/DIPLOMA I/II/III/ACADEMY/UNIVERSITY

TABEL 22.5

PENDUDUK PROVINSI PAPUA BERUMUR 15 TAHUN KEATAS MENURUT PENDIDIKAN TERTINGGI YANG
DITAMATKAN DAN KLASIFIKASI PENGANGGURAN
PAPUA POPULATION 15 YEARS OF AGE AND OVER BY EDUCATIONAL ATTAINMENT AND
THE UNEMPLOYMENT CLASSIFICATION
(AGUSTUS/AUGUST 2016)

PERKOTAAN+PEDESAAN/URBAN+RURAL					PEREMPUAN/FEMALE	
PENDIDIKAN TERTINGGI YG DITAMATKAN EDUCATIONAL ATTAINMENT *)	PENGANGGURAN TERBUKA UNEMPLOYMENT	SETENGAH PENGANGGURAN / UNDER EMPLOYMENT			JUMLAH TOTAL	PENGANGGURAN TERBUKA+ SETENGAH PENGANGGUR TERPAKSA UNEMPLOYMENT+ INVOLUNTARY UNDER- EMPLOYMENT
		TERPAKSA INVOLUNTARY	SUKARELA VOLUNTARY			
(1)	(2)	(3)	(4)	(5)	(6)	
0	557	53 184	133 308	186 492	53 741	
1	3 285	15 126	35 989	51 115	18 411	
2	2 846	8 488	21 639	30 127	11 334	
3	9 941	6 810	12 164	18 974	16 751	
4	3 635	2 986	8 130	11 116	6 621	
JUMLAH/TOTAL	20 264	86 594	211 230	297 824	106 858	

CATATAN/NOTE:

*) 0. TIDAK PUNYA IJAZAH SD/NOT COMPLETED PRIMARY SCHOOL

1. SEKOLAH DASAR/PRIMARY SCHOOL

2. SLTP/JUNIOR HIGH SCHOOL

3. SMTA/SENIOR HIGH SCHOOL

4. DIPLOMA I/II/III/AKADEMI/UNIVERSITAS/DIPLOMA I/II/III/ACADEMY/UNIVERSITY

TABEL 23.1

PENDUDUK PROVINSI PAPUA BERUMUR 15 TAHUN KE ATAS MENURUT GOLONGAN UMUR

TABLE

DAN KLASIFIKASI PENGANGGURAN

PAPUA POPULATION 15 YEARS OF AGE AND OVER BY AGE GROUP AND

THE UNEMPLOYMENT CLASSIFICATION

(AGUSTUS/AUGUST 2016)

PERKOTAAN+PEDESAAN/URBAN+RURAL			LAKI-LAKI+PEREMPUAN/MALE+FEMALE		
GOLONGAN UMUR AGE GROUP	PENGANGGURAN TERBUKA UNEMPLOYMENT	SETENGAH PENGANGGURAN / UNDER EMPLOYMENT		JUMLAH TOTAL	PENGANGGURAN TERBUKA+ SETENGAH PENGANGGUR TERPAKSA UNEMPLOYMENT+ INVOLUNTARY UNDER- EMPLOYMENT
		TERPAKSA INVOLUNTARY	SUKARELA VOLUNTARY		
(1)	(2)	(3)	(4)	(5)	(6)
15-19	11 174	26 572	55 891	82 463	37 746
20-24	19 733	48 437	42 285	90 722	68 170
25-29	14 723	37 581	48 597	86 178	52 304
30-34	4 841	28 964	50 893	79 857	33 805
35-39	2 580	21 332	59 077	80 409	23 912
40-44	1 556	13 446	46 034	59 480	15 002
45-49	517	17 723	41 763	59 486	18 240
50-54	2 170	11 237	44 291	55 528	13 407
55-59	-	4 762	24 525	29 287	4 762
60+	383	3 193	22 039	25 232	3 576
JUMLAH/TOTAL	57 677	213 247	435 395	648 642	270 924

TABEL 23.2

PENDUDUK PROVINSI PAPUA BERUMUR 15 TAHUN KE ATAS MENURUT GOLONGAN UMUR

TABLE

DAN KLASIFIKASI PENGANGGURAN

PAPUA POPULATION 15 YEARS OF AGE AND OVER BY AGE GROUP AND

THE UNEMPLOYMENT CLASSIFICATION

(AGUSTUS/AUGUST 2016)

PERKOTAAN/URBAN		LAKI-LAKI+PEREMPUAN/MALE+FEMALE			
GOLONGAN UMUR AGE GROUP	PENGANGGURAN TERBUKA UNEMPLOYMENT	SETENGAH PENGANGGURAN / UNDER EMPLOYMENT		JUMLAH TOTAL	PENGANGGURAN TERBUKA+ SETENGAH PENGANGGUR TERPAKSA UNEMPLOYMENT+ INVOLUNTARY UNDER- EMPLOYMENT
		TERPAKSA INVOLUNTARY	SUKARELA VOLUNTARY		
(1)	(2)	(3)	(4)	(5)	(6)
15-19	5 071	1 028	1 473	2 501	6 099
20-24	8 750	7 676	4 506	12 182	16 426
25-29	8 360	3 290	8 420	11 710	11 650
30-34	2 571	3 644	4 970	8 614	6 215
35-39	1 864	1 858	6 464	8 322	3 722
40-44	716	1 974	3 058	5 032	2 690
45-49	517	2 538	7 614	10 152	3 055
50-54	1 150	1 892	7 401	9 293	3 042
55-59	-	489	5 223	5 712	489
60+	-	1 958	1 956	3 914	1 958
JUMLAH/TOTAL	28 999	26 347	51 085	77 432	55 346

TABEL 23.3

PENDUDUK PROVINSI PAPUA BERUMUR 15 TAHUN KE ATAS MENURUT GOLONGAN UMUR

TABLE

DAN KLASIFIKASI PENGANGGURAN

PAPUA POPULATION 15 YEARS OF AGE AND OVER BY AGE GROUP AND

THE UNEMPLOYMENT CLASSIFICATION

(AGUSTUS/AUGUST 2016)

PEDESAAN/RURAL		LAKI-LAKI+PEREMPUAN/MALE+FEMALE				
GOLONGAN UMUR AGE GROUP	PENGANGGURAN TERBUKA UNEMPLOYMENT	SETENGAH PENGANGGURAN / UNDER EMPLOYMENT			JUMLAH TOTAL	PENGANGGURAN TERBUKA+ SETENGAH PENGANGGUR TERPAKSA UNEMPLOYMENT+ INVOLUNTARY UNDER- EMPLOYMENT
		TERPAKSA INVOLUNTARY	SUKARELA VOLUNTARY			
(1)	(2)	(3)	(4)	(5)	(6)	
15-19	6 103	25 544	54 418	79 962	31 647	
20-24	10 983	40 761	37 779	78 540	51 744	
25-29	6 363	34 291	40 177	74 468	40 654	
30-34	2 270	25 320	45 923	71 243	27 590	
35-39	716	19 474	52 613	72 087	20 190	
40-44	840	11 472	42 976	54 448	12 312	
45-49	-	15 185	34 149	49 334	15 185	
50-54	1 020	9 345	36 890	46 235	10 365	
55-59	-	4 273	19 302	23 575	4 273	
60+	383	1 235	20 083	21 318	1 618	
JUMLAH/TOTAL	28 678	186 900	384 310	571 210	215 578	

TABEL 23.4

PENDUDUK PROVINSI PAPUA BERUMUR 15 TAHUN KE ATAS MENURUT GOLONGAN UMUR

TABLE

DAN KLASIFIKASI PENGANGGURAN

PAPUA POPULATION 15 YEARS OF AGE AND OVER BY AGE GROUP AND

THE UNEMPLOYMENT CLASSIFICATION

(AGUSTUS/AUGUST 2016)

PERKOTAAN+PEDESAAN/URBAN+RURAL

LAKI-LAKI/MALE

GOLONGAN UMUR AGE GROUP	PENGANGGURAN TERBUKA UNEMPLOYMENT	SETENGAH PENGANGGURAN / UNDER EMPLOYMENT			JUMLAH TOTAL	PENGANGGURAN TERBUKA+ SETENGAH PENGANGGUR TERPAKSA UNEMPLOYMENT+ INVOLUNTARY UNDER- EMPLOYMENT
		TERPAKSA INVOLUNTARY	SUKARELA VOLUNTARY			
(1)	(2)	(3)	(4)	(5)	(6)	
15-19	8 030	15 432	31 024	46 456	23 462	
20-24	10 836	26 334	17 640	43 974	37 170	
25-29	11 708	19 506	25 684	45 190	31 214	
30-34	2 016	16 804	24 403	41 207	18 820	
35-39	2 580	12 496	26 208	38 704	15 076	
40-44	840	8 942	25 146	34 088	9 782	
45-49	-	10 947	20 913	31 860	10 947	
50-54	1 020	9 477	27 411	36 888	10 497	
55-59	-	3 522	12 185	15 707	3 522	
60+	383	3 193	13 551	16 744	3 576	
JUMLAH/TOTAL	37 413	126 653	224 165	350 818	164 066	

TABEL 23.5

PENDUDUK PROVINSI PAPUA BERUMUR 15 TAHUN KE ATAS MENURUT GOLONGAN UMUR

TABLE

DAN KLASIFIKASI PENGANGGURAN

PAPUA POPULATION 15 YEARS OF AGE AND OVER BY AGE GROUP AND

THE UNEMPLOYMENT CLASSIFICATION

(AGUSTUS/AUGUST 2016)

PERKOTAAN+PEDESAAN/URBAN+RURAL

PEREMPUAN/FEMALE

GOLONGAN UMUR AGE GROUP	PENGANGGURAN TERBUKA UNEMPLOYMENT	SETENGAH PENGANGGURAN / UNDER EMPLOYMENT			JUMLAH TOTAL	PENGANGGURAN TERBUKA+ SETENGAH PENGANGGUR TERPAKSA UNEMPLOYMENT+ INVOLUNTARY UNDER- EMPLOYMENT
		TERPAKSA INVOLUNTARY	SUKARELA VOLUNTARY			
(1)	(2)	(3)	(4)	(5)	(6)	
15-19	3 144	11 140	24 867	36 007	14 284	
20-24	8 897	22 103	24 645	46 748	31 000	
25-29	3 015	18 075	22 913	40 988	21 090	
30-34	2 825	12 160	26 490	38 650	14 985	
35-39	-	8 836	32 869	41 705	8 836	
40-44	716	4 504	20 888	25 392	5 220	
45-49	517	6 776	20 850	27 626	7 293	
50-54	1 150	1 760	16 880	18 640	2 910	
55-59	-	1 240	12 340	13 580	1 240	
60+	-	-	8 488	8 488	-	
JUMLAH/TOTAL	20 264	86 594	211 230	297 824	106 858	

DATA
MENCERDASKAN BANGSA
Enlighten The Nation



**BADAN PUSAT STATISTIK
PROVINSI PAPUA**

Jl. DR. Samratulangi Dok II Jayapura 99112
Telp. (0967) 533028, 534519 Fax. (0967) 536490
E-mail: bps9400@bps.go.id Homepage: <http://papua.bps.go.id>

