

**STATISTIK
KUNJUNGAN TAMU MANCANEGARA
DI JAWA TIMUR
TAHUN 2007**



KATA PENGANTAR

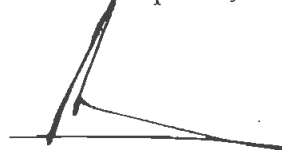
Publikasi “ Statistik Kunjungan Tamu Asing di Jawa Timur Tahun 2007 “, merupakan hasil olahan Data Statistik Kunjungan Tamu Asing yang diperoleh dari *Survei Inbound–Outbound Tourism (VIOT)* yang dilaksanakan setiap bulan.

Publikasi ini dimaksudkan untuk melengkapi informasi di sektor pariwisata. Data yang tercakup di dalamnya meliputi data wisatawan mancanegara 2007, dirinci menurut kelompok negara, bulan kedatangan dengan visa dan non visa, jenis visa, serta jenis paspor. Informasi tersebut diperoleh langsung dari wisatawan yang pencatatannya dilaksanakan di pintu masuk Unit Pelaksana Teknis, Tempat Pemeriksaan Imigrasi Bandar Udara Internasional Juanda di Surabaya.

Terima kasih kami ucapkan kepada semua pihak yang telah memberikan bantuan dan dukungan, terutama Kantor Imigrasi kelas I Khusus Surabaya yang telah memberikan datanya setiap bulan sehingga publikasi ini dapat terwujud. Kritik dan saran dari semua pihak sangat kami hargai demi penyempurnaan penerbitan selanjutnya.

Surabaya, Desember 2007

Kepala BPS Dropinsi Jawa Timur



DJAMAL, SE, MSc
NIP. 340 004 373

DAFTAR ISI

	Halaman
KATA PENGANTAR	iii
DAFTAR ISI	iv
DAFTAR TABEL	v
DAFTAR GAMBAR	viii
I. PENDAHULUAN	1
II. RUANG LINGKUP DAN METODOLOGI	2
III. KONSEP DAN DEFINISI	3
1. Paspor	3
2. Visa	4
3. Tamu Mancanegara	8
IV. ULASAN SINGKAT	10
1. Perkembangan Tamu Mancanegara	10
2. Kunjungan Tamu Mancanegara dengan Visa	14
3. Kunjungan Tamu Mancanegara tanpa Visa	16
4. Pangsa Pasar Tamu Mancanegara	17

DAFTAR TABEL

Tabel 1	Banyaknya Tamu Mancanegara yang Berkunjung ke Jawa Timur Melalui Bandara Juanda Dirinci Menurut Penggunaan Visa Tahun 2005 – 2006	19
Tabel 2	Tamu Mancanegara Menurut Kebangsaan Dengan Visa dan Tanpa Visa Bulan Januari Tahun 2005 – 2006.....	20
Tabel 3	Tamu Mancanegara Menurut Kebangsaan Dengan Visa dan Tanpa Visa Bulan Februari Tahun 2005 – 2006	21
Tabel 4	Tamu Mancanegara Menurut Kebangsaan Dengan Visa dan Tanpa Visa Bulan Maret Tahun 2005 – 2006	22
Tabel 5	Tamu Mancanegara Menurut Kebangsaan Dengan Visa dan Tanpa Visa Bulan April Tahun 2005 – 2006	23
Tabel 6	Tamu Mancanegara Menurut Kebangsaan Dengan Visa dan Tanpa Visa Bulan Mei Tahun 2005 – 2006.....	24
Tabel 7	Tamu Mancanegara Menurut Kebangsaan Dengan Visa dan Tanpa Visa Bulan Juni Tahun 2005 – 2006	25
Tabel 8	Tamu Mancanegara Menurut Kebangsaan Dengan Visa dan Tanpa Visa Bulan Juli Tahun 2005 – 2006.....	26
Tabel 9	Tamu Mancanegara Menurut Kebangsaan Dengan Visa dan Tanpa Visa Bulan Agustus Tahun 2005 – 2006.....	27
Tabel 10	Tamu Mancanegara Menurut Kebangsaan Dengan Visa dan Tanpa Visa Bulan September Tahun 2005 – 2006.....	28
Tabel 11	Tamu Mancanegara Menurut Kebangsaan Dengan Visa dan Tanpa Visa Bulan Oktober Tahun 2005 – 2006	29
Tabel 12	Tamu Mancanegara Menurut Kebangsaan Dengan Visa dan Tanpa Visa Bulan November Tahun 2005 – 2006.....	30
Tabel 13	Tamu Mancanegara Menurut Kebangsaan Dengan Visa dan Tanpa Visa Bulan Desember Tahun 2005 – 2006.....	31
Tabel 14	Tamu Mancanegara Dengan Visa Menurut Kebangsaan dan Jenis Visa Tahun 2005 – 2006.....	32

Tabel 31	Tamu Mancanegara Tanpa Visa Menurut Kebangsaan Bulan April Tahun 2005 – 2006	49
Tabel 32	Tamu Mancanegara Tanpa Visa Menurut Kebangsaan Bulan Mei Tahun 2005 – 2006	50
Tabel 33	Tamu Mancanegara Tanpa Visa Menurut Kebangsaan Bulan Juni Tahun 2006 – 2006.....	51
Tabel 34	Tamu Mancanegara Tanpa Visa Menurut Kebangsaan Bulan Juli Tahun 2005 – 2006.....	52
Tabel 35	Tamu Mancanegara Tanpa Visa Menurut Kebangsaan Bulan Agustus Tahun 2005 – 2006	53
Tabel 36	Tamu Mancanegara Tanpa Visa Menurut Kebangsaan Bulan September Tahun 2005 – 2006.....	54
Tabel 37	Tamu Mancanegara Tanpa Visa Menurut Kebangsaan Bulan Oktober Tahun 2005 – 2006	55
Tabel 38	Tamu Mancanegara Tanpa Visa Menurut Kebangsaan Bulan November Tahun 2005 – 2006.....	56
Tabel 39	Tamu Mancanegara Tanpa Visa Menurut Kebangsaan Bulan Desember Tahun 2005 – 2006.....	57
Tabel 40	Tamu Mancanegara Dengan Visa dan Tanpa Visa Menurut Kelompok Negara dan Bulan Kedatangan Tahun 2005	58
Tabel 41	Tamu Mancanegara dengan Visa dan Tanpa Visa Menurut Kelompok Negara dan Bulan Kedatangan Januari 2006	59
Tabel 42	Tamu Mancanegara Dengan Visa Menurut Kelompok Negara dan Bulan Kedatangan Tahun 2005	60
Tabel 43	Tamu Mancanegara dengan Visa Menurut Kelompok Negara dan Bulan Kedatangan Tahun 2006	61
Tabel 44	Tamu Mancanegara Tanpa Visa Menurut Kelompok Negara dan Bulan Kedatangan Tahun 2005	62
Tabel 45	Tamu Mancanegara Tanpa Visa Menurut Kelompok Negara dan Bulan Kedatangan Tahun 2006	63

Tabel 15	Tamu Mancanegara Dengan Visa Menurut Kebangsaan dan Jenis Visa Bulan Januari Tahun 2005 – 2006.....	33
Tabel 16	Tamu Mancanegara Dengan Visa Menurut Kebangsaan dan Jenis Visa Bulan Februari Tahun 2005 – 2006	34
Tabel 17	Tamu Mancanegara Dengan Visa Menurut Kebangsaan dan Jenis Visa Bulan Maret Tahun 2005 – 2006.....	35
Tabel 18	Tamu Mancanegara Dengan Visa Menurut Kebangsaan dan Jenis Visa Bulan April Tahun 2005 – 2006.....	36
Tabel 19	Tamu Mancanegara Dengan Visa Menurut Kebangsaan dan Jenis Visa Bulan Mei Tahun 2005 – 2006.....	37
Tabel 20	Tamu Mancanegara Dengan Visa Menurut Kebangsaan dan Jenis Visa Bulan Juni Tahun 2005 – 2006	38
Tabel 21	Tamu Mancanegara Dengan Visa Menurut Kebangsaan dan Jenis Visa Bulan Juli Tahun 2005 – 2006	39
Tabel 22	Tamu Mancanegara Dengan Visa Menurut Kebangsaan dan Jenis Visa Bulan Agustus Tahun 2005 – 2006.....	40
Tabel 23	Tamu Mancanegara Dengan Visa Menurut Kebangsaan dan Jenis Visa Bulan September Tahun 2005 – 2006.....	41
Tabel 24	Tamu Mancanegara Dengan Visa Menurut Kebangsaan dan Jenis Visa Bulan Oktober Tahun 2005 – 2006.....	42
Tabel 25	Tamu Mancanegara Dengan Visa Menurut Kebangsaan dan Jenis Visa Bulan November Tahun 2005 – 2006.....	43
Tabel 26	Tamu Mancanegara Dengan Visa Menurut Kebangsaan dan Jenis Visa Bulan Desember Tahun 2005 – 2006.....	44
Tabel 27	Tamu Mancanegara Tanpa Visa Menurut Kebangsaan Tahun 2005 – 2006	45
Tabel 28	Tamu Mancanegara Tanpa Visa Menurut Kebangsaan Bulan Januari Tahun 2005 – 2006	46
Tabel 29	Tamu Mancanegara Tanpa Visa Menurut Kebangsaan Bulan Februari Tahun 2005 – 2006.....	47
Tabel 30	Tamu Mancanegara Tanpa Visa Menurut Kebangsaan Bulan Maret Tahun 2005 – 2006	48

Tabel 46	Tamu Mancanegara dan Penduduk Indonesia Tinggal di Luar Negeri yang Berkunjung ke Jawa Timur Menurut Bulan Kedatangan Tahun 2005 – 2006	64
Tabel 47	Lalu Lintas Kedatangan Warga Negara Indonesia dari Luar Negeri Menurut Jenis Paspor 2005	65
Tabel 48	Lalu Lintas Kedatangan Warga Negara Indonesia dari Luar Negeri Menurut Jenis Paspor 2006	66

<https://jatim.bps.go.id>

DAFTAR GAMBAR

Gambar 1. Perkembangan Tamu Mancanegara di Jawa Timur Berdasarkan Kelompok Negara Tahun 2006 – 2007	10
Gambar 2. Perkembangan Tamu Mancanegara di Jawa Timur Menurut Bulan Tahun 2006 – 2007	12
Gambar 3. Perkembangan Tamu Mancanegara di Jawa Timur Berdasarkan Kelompok Negara Tahun 2007	14
Gambar 4. Perkembangan Tamu Mancanegara di Jawa Timur Menurut Jenis Visa Tahun 2006 – 2007	15
Gambar 5. Perkembangan Tamu Mancanegara di Jawa Timur Tanpa Visa Tahun 2006 – 2007	16

BAB I PENDAHULUAN

Secara umum kebijakan pembangunan pariwisata baik nasional maupun daerah diarahkan pada peningkatan pariwisata yang mampu menciptakan mata rantai kegiatan ekonomi, sekaligus mampu menumbuhkan lapangan kerja dan pendapatan masyarakat serta penerimaan devisa. Arah kebijakan pariwisata mencerminkan adanya peluang sekaligus tantangan bagi sektor pariwisata Jawa Timur, dalam menghadapi kompetisi dengan daerah lain sebagai daerah tujuan wisata (DTW).

Selama tahun 2007, pariwisata Jawa Timur menunjukkan perkembangan yang cukup positif yaitu terjadi peningkatan tamu mancanegara yang datang ke Jawa Timur sebesar 12,88% dibandingkan tahun 2006. Tahun 2007 tamu mancanegara yang berkunjung dengan visa mengalami peningkatan sebesar 11,04%, dan tamu mancanegara yang berkunjung tanpa visa meningkat sebesar 13,43%.

Meskipun peningkatan kunjungan tamu mancanegara relatif kecil, namun keberhasilan Jawa Timur untuk menarik tamu mancanegara selama tahun 2007 ini tidak terlepas dari upaya pemerintah Jawa Timur dalam mengembangkan sektor pariwisata. Untuk keperluan tersebut kiranya diperlukan informasi kuantitatif maupun kualitatif tentang tamu mancanegara, sebagai bahan dalam membuat rencana yang cermat dan terarah. Data statistik yang disajikan dalam publikasi ini dimaksudkan untuk memenuhi salah satu kebutuhan di atas.

BAB II RUANG LINGKUP DAN METODOLOGI

1. Ruang Lingkup

Cakupan *Survei Inbound–Outbound Tourism (VIOT)* adalah seluruh tamu mancanegara yang masuk dan keluar Propinsi Jawa Timur melalui Bandara Internasional Juanda.

2. Metodologi.

Kompilasi data dilakukan setiap bulan di Unit Pelaksana Teknis (UPT) Surabaya yang membawahi Tempat Pemeriksaan Imigrasi (TPI) Bandara Internasional Juanda. Data diperoleh dari Kantor Imigrasi Kelas I Surabaya, dengan cara menyalin laporan statistik bulanan yang dibuat oleh UPT yang dilaporkan ke Dirjen Imigrasi dan Kanwil Kehakiman sekitar tanggal 5 hingga tanggal 10 bulan berikutnya.

Laporan yang dibuat oleh UPT terdiri dari beberapa jenis daftar, namun BPS hanya menyalin dari 4 daftar yaitu :

- a. **STIND-1** adalah laporan statistik bulanan tentang lalu lintas Warga Negara Indonesia.
- b. **STATAP** adalah laporan statistik bulanan tentang lalu lintas Warga Negara Asing Tinggal Tetap.
- c. **STATAS** adalah laporan statistik bulanan tentang lalu lintas Warga Negara Asing Tinggal Terbatas.
- d. **STAPS** adalah laporan statistik bulanan tentang lalu lintas Warga Negara Asing Pengunjung Singkat.



BAB III

KONSEP & DEFINISI

Dalam Undang-Undang Nomor 9 Tahun 1992 tentang keimigrasian disebutkan bahwa surat perjalanan Republik Indonesia terdiri dari :

1. Paspor

- a. **Paspor Biasa** adalah paspor yang diberikan kepada WNI yang akan melakukan perjalanan ke luar wilayah Indonesia. Paspor ini juga diberikan kepada WNI yang tinggal di luar negeri.
- b. **Paspor Diplomatik** adalah paspor yang diberikan kepada WNI yang akan melakukan perjalanan ke luar wilayah Indonesia dalam rangka penempatan atau perjalanan untuk tugas yang bersifat diplomatik.
- c. **Paspor Dinas** adalah paspor yang diberikan kepada WNI yang akan melakukan perjalanan ke luar wilayah Indonesia dalam rangka penempatan atau perjalanan dinas yang bersifat bukan diplomatik.
- d. **Paspor Haji** adalah paspor yang diberikan kepada WNI yang akan melakukan perjalanan ke luar wilayah Indonesia dalam rangka menunaikan ibadah haji.
- e. **Paspor untuk orang asing** adalah paspor yang diberikan kepada orang asing, yang pada saat berlakunya UU No. 9 Tahun 1992 telah memiliki izin tinggal tetap, dan akan melakukan perjalanan ke luar wilayah Indonesia, tidak mempunyai surat perjalanan serta dalam waktu yang dianggap layak tidak dapat memperoleh dari negaranya atau negara lain. Paspor ini tidak berlaku lagi pada saat pemegangnya memperoleh surat perjalanan dari negara lain.

- f. **Surat Perjalanan Laksana Paspor (SPLP) untuk WNI** adalah surat perjalanan yang diberikan dalam keadaan khusus apabila paspor biasa tidak dapat diberikan.
- g. **Surat Perjalanan Laksana Paspor (SPLP) untuk WNA** adalah surat perjalanan yang diberikan kepada orang asing yang tidak mempunyai surat perjalanan yang sah dan :
 - 1) Atas kehendak sendiri ke luar dari wilayah Indonesia, sepanjang orang asing tersebut tidak terkena pencegahan.
 - 2) Dikenakan deportasi atau tindakan pengusiran.
 - 3) Dalam keadaan tertentu yang tidak bertentangan dengan kepentingan nasional, diberi izin masuk ke wilayah IndonesiaSPLP ini hanya diberikan untuk satu kali perjalanan.
- h. **Surat Perjalanan Laksana Paspor (SPLP) dinas** adalah surat perjalanan yang diberikan kepada WNI dalam keadaan khusus apabila paspor dinas tidak dapat diberikan.

2. Visa

Visa adalah izin tertulis yang diberikan oleh pejabat yang berwenang pada Perwakilan Republik Indonesia atau di tempat lainnya yang ditetapkan oleh Pemerintah RI, memuat persetujuan bagi orang asing untuk masuk dan melakukan perjalanan ke wilayah Indonesia. Visa diberikan kepada orang asing yang maksud dan tujuan kedatangannya ke Indonesia bermanfaat serta tidak akan menimbulkan gangguan terhadap ketertiban dan keamanan nasional. Visa untuk perjalanan ke Indonesia berdasarkan penggunaan paspor dapat digolongkan menjadi :

a. Visa Diplomatik

Visa yang diberikan kepada orang asing pemegang paspor diplomatik yang hendak bepergian ke Indonesia dengan tugas diplomatik.

b. Visa Dinas

Visa yang diberikan kepada orang asing pemegang paspor dinas yang hendak bepergian ke Indonesia untuk menjalankan tugas resmi dari pemerintah asing yang bersangkutan atau PBB dan tugas tersebut tidak bersifat diplomatik.

c. Visa Biasa

Berdasarkan maksud dan tujuannya visa biasa digolongkan menjadi 9, yaitu :

c.1. Visa Transit

Visa yang diberikan kepada orang asing yang dalam perjalanannya perlu singgah di Indonesia untuk pindah kapal laut/terbang guna meneruskan perjalanan. Visa transit juga dapat diberikan kepada awak kapal laut/terbang yang datang ke wilayah Indonesia sebagai penumpang dengan maksud untuk menggabungkan diri dengan kapal laut/terbang yang berada di salah satu pelabuhan di Indonesia dengan ketentuan bahwa kapal laut/terbang tersebut tidak beroperasi di dalam wilayah RI. Visa transit ini diberikan untuk dapat tinggal di Indonesia paling lama 5 hari dan tidak berlaku lagi apabila kedatangannya di Indonesia melebihi 1 bulan terhitung tanggal pemberian visa tersebut.

c.2 Visa Kunjungan

Visa kunjungan berdasarkan tujuannya dibedakan menjadi 3, yaitu:

a) Visa Kunjungan Wisata (VKW)

Visa yang diberikan kepada orang asing yang bermaksud berkunjung ke Indonesia dengan tujuan wisata dan tidak untuk maksud berdiam atau berdiam sementara.

VKW dapat diberikan secara perorangan atau kolektif selama 30 hari dan dalam jangka waktu 30 hari tersebut setelah yang bersangkutan berada di Indonesia dapat diperpanjang paling lama 15 (lima belas) hari.

b) Visa Kunjungan Usaha (VKU)

Visa yang diberikan kepada orang asing yang bermaksud berkunjung ke Indonesia dengan tujuan melakukan usaha di bidang perdagangan, pertanian, perikanan, dan lain sebagainya dan tidak bermaksud bekerja menurut ketentuan hukum yang berlaku serta tidak untuk berdiam atau berdiam sementara. VKU diberikan untuk berkunjung di Indonesia paling lama 3 (tiga) bulan.

Kepada orang asing yang untuk kepentingan suatu perusahaan memerlukan berkunjung ke Indonesia berkali-kali dapat diberikan VKUBP (Visa Kunjungan Usaha Beberapa Perjalanan) yang berlaku paling lama 4 (empat) bulan dan setiap kali berkunjung diizinkan tinggal untuk paling lama 3 (tiga) minggu.

c) Visa Kunjungan Sosial Budaya

Visa yang diberikan kepada orang asing yang bermaksud untuk berkunjung ke Indonesia dengan keperluan sosial budaya dan tidak termasuk kunjungan untuk wisata atau usaha serta tidak bermaksud untuk berdiam atau berdiam sementara di Indonesia.

c.3 Visa Berdian Sementara (VBS)

Visa yang diberikan kepada orang asing termasuk istri dan anak-anak di bawah umur yang bermaksud berdiam sementara di Indonesia dengan tujuan untuk bekerja, mengikuti pendidikan dan latihan atau melakukan penelitian ilmiah menurut ketentuan yang berlaku.

VBS ini diberikan untuk tinggal di Indonesia paling lama 1 (satu) tahun dan tidak berlaku lagi apabila kedatangannya di Indonesia melampaui 3 (tiga) bulan terhitung tanggal pemberian visa tersebut.

c.4 Bebas Visa Kunjungan Singkat

Bagi WNA yang ingin memasuki wilayah Indonesia disamping harus memiliki izin masuk yang tertulis (Visa), ada beberapa negara sesuai dengan Keputusan Presiden yang warga negaranya apabila ingin memasuki wilayah Indonesia tanpa harus memperoleh visa terlebih dahulu dikelompokkan dalam kategori Bebas Visa Kunjungan Singkat (BVKS). Awal mula bebas visa ini hanya berlaku bagi negara ASEAN kemudian diperluas menjadi beberapa negara yang disebut Bebas Visa Wisata (BVW). Namun, sejak tanggal 17 Agustus 1992 bebas visa tidak hanya berlaku bagi WNA yang datang ke Indonesia dengan tujuan wisata saja tetapi juga termasuk untuk kunjungan sosial budaya dan kunjungan usaha. Sehingga BVW diubah menjadi BVKS.

c.5 Exit Reentry Permit (ERP)

Bagi WNA yang sudah memiliki izin tinggal terbatas (dulu adalah izin berdiam sementara), izin tinggal tetap (dulu izin berdiam) apabila akan ke luar wilayah Indonesia dan masuk kembali dapat memperoleh ERP, tanpa harus memohon visa pada waktu akan masuk kembali ke wilayah Indonesia.

Apabila Izin tersebut bisa digunakan lebih dari satu kali untuk memasuki wilayah Indonesia dinamakan *Multiple Exit Reentry Permit* (MERP). Sedangkan WNA yang sudah memiliki izin tinggal terbatas atau izin tinggal tetap, apabila akan keluar wilayah Indonesia mendapatkan EPO (*Exit Permit Only*), maka apabila ingin memasuki wilayah Indonesia harus terlebih dahulu memperoleh visa.

c.6 Ijin Mendarat Istimewa (IMI)

WNA dapat memasuki wilayah Indonesia dengan Ijin Mendarat Istimewa karena pertimbangan tertentu.

c.7 Courtesy

Adalah mereka (WNA) yang diberikan status kehormatan sebagai pemegang Paspor Dinas atau Diplomatik.

c.8 Disfakim (Dispensasi Fasilitas Keimigrasian)

Adalah fasilitas yang diberikan kepada tenaga ahli/awak kapal asing yang diikutsertakan dalam operasi-operasi pembangunan di lautan yang termasuk dalam batas yurisdiksi nasional.

c.9 Smart Card dan Special Tourist Pass

Adalah surat izin masuk khusus yang dikeluarkan di Batam.

3. Tamu Mancanegara

Sesuai dengan rekomendasi *World Tourism Organization* (WTO) dan *International Union Office Travel Organization* (IUOTO), batasan/definisi tamu mancanegara adalah setiap orang yang mengunjungi suatu negara di luar tempat tinggalnya, didorong oleh satu atau beberapa keperluan tanpa bermaksud untuk memperoleh penghasilan di tempat yang dikunjungi.


Definisi ini mencakup dua kategori tamu mancanegara, yaitu :

a. Wisatawan (Tourist)

Adalah setiap pengunjung seperti definisi diatas yang tinggal paling sedikit 24 jam, akan tetapi tidak lebih dari 6 bulan, dengan maksud kunjungan antara lain: berlibur, pekerjaan/bisnis, kesehatan, pendidikan, misi/pertemuan/kongres, mengunjungi teman/keluarga, keagamaan, olahraga, dan lainnya.

b. Pelancong (Excursionist)

Adalah setiap pengunjung seperti definisi di atas yang tinggal kurang dari 24 jam di tempat yang dikunjungi (termasuk *Cruise Passanger*). *Cruise Passanger* adalah setiap pengunjung yang tiba di suatu negara dengan kapal atau kereta api, dan mereka tidak menginap di akomodasi yang tersedia di negara tersebut.



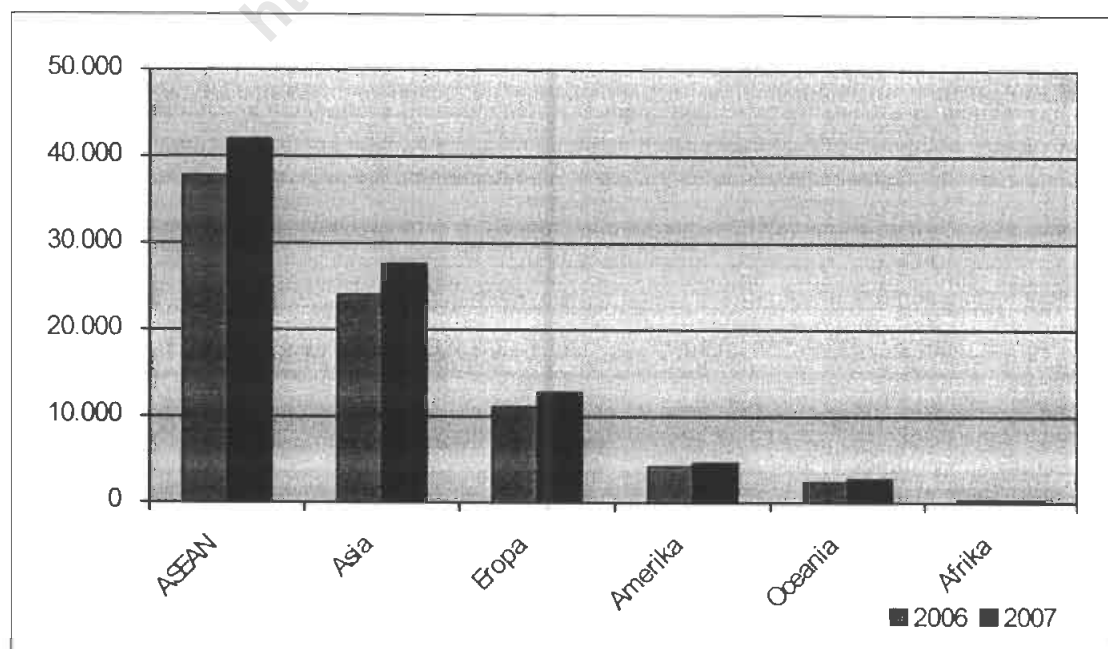
BAB IV ULASAN SINGKAT

1. Perkembangan Tamu Mancanegara

Jumlah tamu mancanegara di Jawa Timur pada tahun 2007 meningkat sebesar 12,88% dibandingkan tahun sebelumnya. Peningkatan tersebut relatif tinggi jika dibandingkan dengan peningkatan tahun 2006, yang hanya sebesar 0,17 %. Kondisi ini patut dicermati oleh Pemerintah Jawa Timur dan instansi terkait sebagai antisipasi agar tahun berikutnya jumlah tamu manca negara yang datang ke Jawa Timur semakin meningkat.

Tamu mancanegara yang berkunjung ke Jawa Timur dibagi dalam 6 (enam) kelompok negara, yaitu kelompok negara ASEAN, Asia, Eropa, Amerika, Oceania, dan Afrika. Yang dimaksud kelompok negara Asia dalam publikasi ini adalah kelompok negara Asia tanpa ASEAN.

Gambar 1. Perkembangan Tamu Mancanegara di Jawa Timur Berdasarkan Kelompok Negara Tahun 2006 – 2007



Dari gambar 1 di atas, terlihat bahwa peningkatan jumlah tamu mancanegara terjadi hampir di semua kelompok negara. Kelompok negara ASEAN meningkat sebesar 11,16%, dari 3.422 orang di tahun 2006 menjadi 4.785 orang di tahun 2007. Warga negara Malaysia adalah tamu mancanegara dengan jumlah terbanyak yang datang ke Jawa Timur, yaitu sebesar 22.595 orang di tahun 2006 dan meningkat menjadi 25.755 orang di tahun 2007. Singapura menjadi negara berikutnya dengan jumlah kunjungan tertinggi, yaitu sebesar 11.704 orang di tahun 2006 menjadi 11.864 orang di tahun 2007.

Kelompok negara Asia mengalami peningkatan sebesar 14,92%. Di kelompok negara ini peningkatan kunjungan tamu mancanegara terbesar adalah negara Hongkong sebesar 46,77%, dari 2.882 orang di tahun 2006 menjadi 4.230 orang di tahun 2007.

Selain kelompok negara tersebut, kelompok negara-negara lainnya juga mengalami peningkatan, misalnya Oceania naik 14,72%, disusul Amerika naik 10,53%, dan Eropa naik sebesar 15,25%, yang merupakan kelompok negara dengan peningkatan jumlah wisatawan tertinggi dibandingkan kelompok negara lainnya.

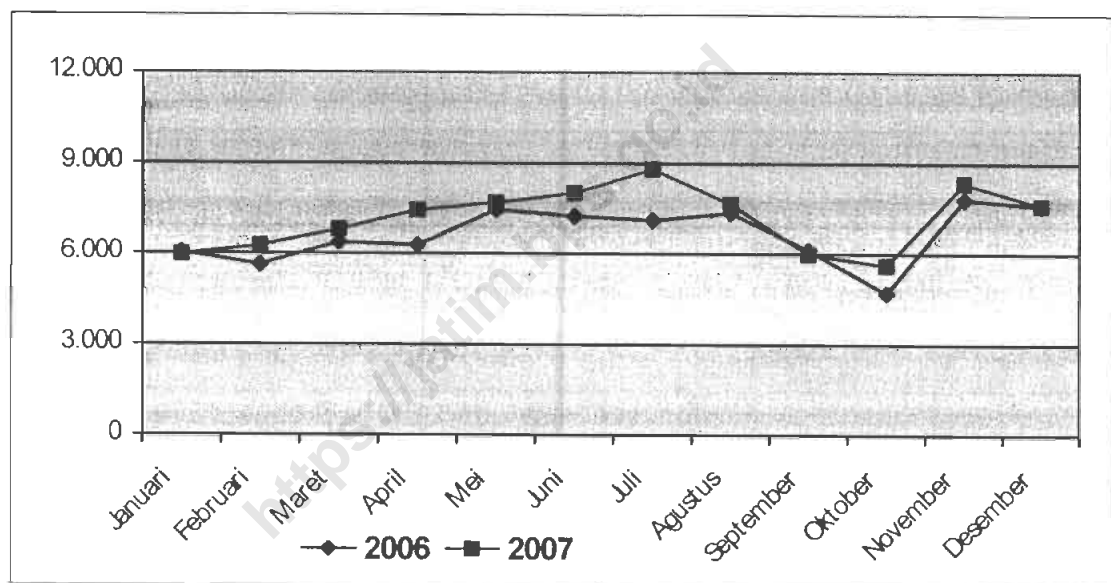
Hampir semua kelompok negara mengalami peningkatan jumlah kunjungan tamu mancanegara, kecuali kelompok negara Afrika, mengalami penurunan jumlah kunjungan tamu mancanegara, dari 284 orang di tahun 2006 menjadi 273 orang di tahun 2007, atau turun 5,21%.

Bila dilihat dari peningkatan tamu mancanegara tahun 2007, kelompok negara ASEAN berada diperingkat keempat setelah kelompok negara Eropa, Asia dan Oceania. Meskipun demikian, dari sisi jumlah, tamu mancanegara dari negara-negara ASEAN yang mengunjungi Jawa Timur menempati posisi teratas yaitu 41.940 orang. Kemudian berturut-turut adalah Asia sebesar 27.598

orang, Eropa 11.112 orang, Amerika 4.672 orang, Oceania 2.727 orang dan terakhir Afrika 273 orang.

Dari Gambar 2 terlihat bahwa bulan kunjungan tamu mancanegara pada tahun 2006 dan 2007 cenderung memiliki pola sama. Hal ini mengindikasikan adanya pola musiman pada kunjungan tamu mancanegara yang datang ke Jawa Timur.

Gambar 2. Perkembangan Tamu Mancanegara di Jawa Timur Menurut Bulan Tahun 2006 – 2007



Dari Gambar 2 dapat dilihat bahwa pada tahun 2006, tamu mancanegara yang berkunjung ke Jawa Timur pada bulan April – Mei naik 18,89%, sedangkan pada periode yang sama tahun 2007 kenaikannya hanya 3,41%. Kunjungan tamu mancanegara di Jawa Timur tahun 2006 mengalami penurunan paling tajam di bulan Agustus - Oktober, yaitu sebesar 16,76% di bulan September dan 23,40% di bulan Oktober. Pada tahun 2007 penurunan jumlah kunjungan tamu mancanegara terjadi di bulan Agustus – Oktober. Pada bulan Agustus terjadi penurunan sebesar 12,96%, di bulan September

mengalami penurunan paling besar sepanjang tahun 2007 yaitu sebesar 21,75%, dan di bulan Oktober jumlah tamu mancanegara yang berkunjung ke Jawa Timur turun sebesar 6,29%.

Pada periode Oktober – November tahun 2006, tamu mancanegara yang datang ke Jawa Timur naik tajam sebesar 66,46% sedangkan pada periode yang sama tahun 2007 peningkatannya hanya sebesar 48,58%. Sementara di bulan Desember tahun 2006 dan 2007 jumlah kunjungan tamu mancanegara kembali turun, masing – masing 2,84% di tahun 2006 dan 8,82% di tahun 2007.

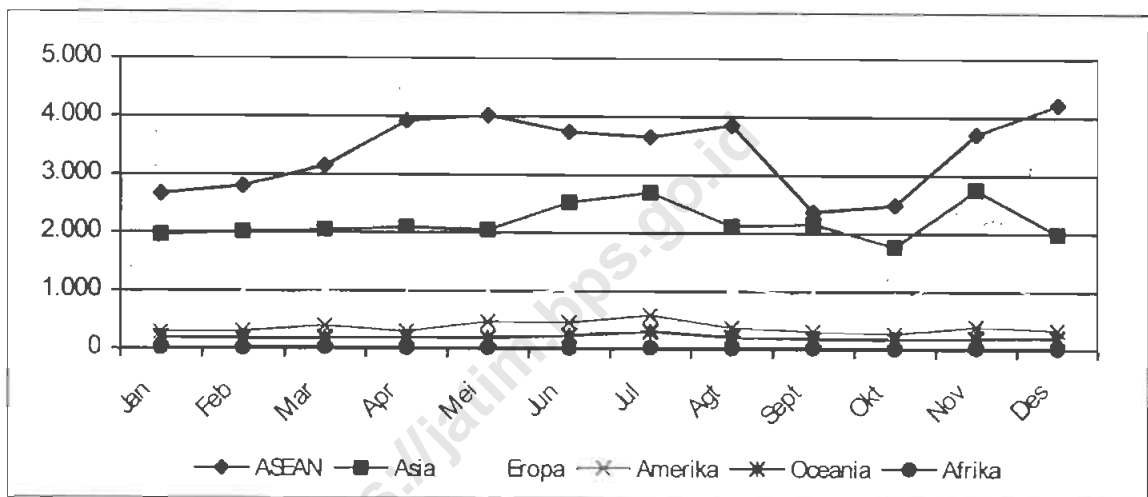
Jumlah tamu mancanegara yang datang ke Jawa Timur tahun 2006 paling banyak terjadi di bulan November yaitu sebanyak 7.812 orang dan terendah pada bulan Oktober yang mencapai 4.693 orang. Sedangkan pada tahun 2007 jumlah tamu mancanegara yang berkunjung ke Jawa Timur paling banyak pada bulan Juli dengan jumlah 8.799 orang, dan terendah pada bulan Oktober yaitu 5.616 orang.

Gambar 2 juga memperlihatkan bahwa selama periode bulan Januari – Juli 2007 jumlah kunjungan tamu mancanegara ke Jawa Timur lebih banyak dibandingkan dengan kunjungan tamu mancanegara untuk periode yang sama di tahun 2006. Begitu pula pada periode September – Oktober tahun 2006 dan 2007 kunjungan tamu mancanegara di Jawa Timur mengalami penurunan paling tajam. Namun demikian jumlah tamu mancanegara masih pada periode tersebut di tahun 2007 lebih banyak dibandingkan dengan periode yang sama di tahun 2006.

Pada bulan September 2007, jumlah kunjungan tamu mancanegara mengalami penurunan paling tajam yaitu sebesar 21,75% dari 7.659 orang di bulan Agustus menjadi 5.993 orang di bulan September. Penurunan terbanyak dari kelompok negara ASEAN, yaitu sebesar 1.482 orang (88,96%) dari 7.659

orang pada bulan Agustus menjadi 5.993 orang pada bulan September. Penurunan berikutnya adalah kunjungan tamu mancanegara yang berasal dari Eropa (8,10%), Amerika (3,84%), dan Oceania (1,80%). Sedangkan kelompok negara Asia dan Afrika justru mengalami kenaikan, walaupun hanya sedikit, yaitu masing - masing sebesar 2,16% dan 0,54%.

Gambar 3. Perkembangan Tamu Mancanegara di Jawa Timur Menurut Kelompok Negara Tahun 2007

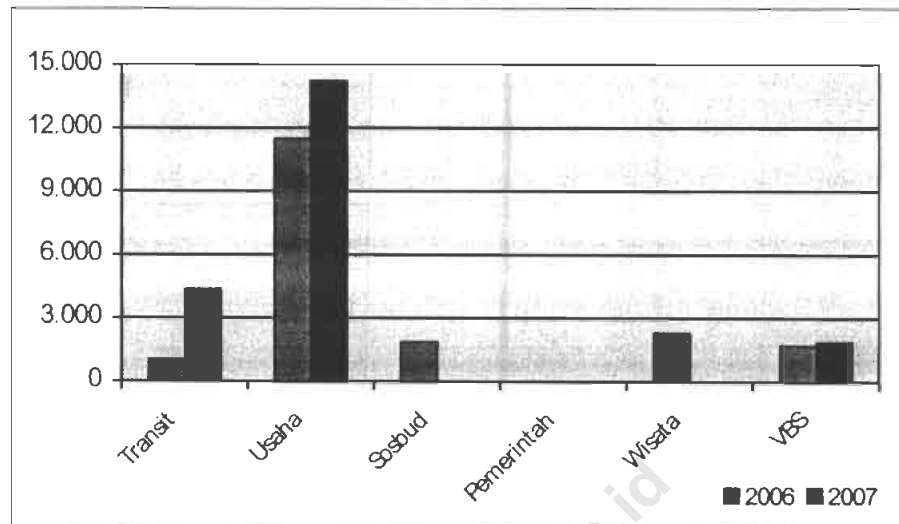


Setelah mengalami penurunan di bulan September, di bulan November tahun 2007 tamu mancanegara yang berkunjung ke Jawa Timur naik tajam sebesar 48,58%. Kenaikan ini terjadi pada seluruh kelompok negara asal tamu mancanegara, yaitu ASEAN (44,46%), Asia (36,07%), Amerika (4,51%), dan Oceania (0,73%), dan Afrika (0,37%).

2. Kunjungan Tamu Mancanegara dengan Visa

Jumlah tamu mancanegara yang berkunjung ke Jawa Timur dengan menggunakan visa kunjungan pada tahun 2007 mengalami peningkatan sebesar 11,04%.

Gambar 4. Perkembangan Tamu Mancanegara di Jawa Timur Menurut Jenis Visa Tahun 2006 – 2007



Pada tahun 2007, jumlah tamu mancanegara yang berkunjung ke Jawa Timur dengan menggunakan visa transit naik 323,67% dari 1.031 orang di tahun 2006 menjadi 4.368 orang di tahun 2007. Untuk tamu mancanegara yang menggunakan visa usaha naik 23,80%, dari 11.477 orang di tahun 2006 menjadi 14.209 orang di tahun 2007. Sedangkan jumlah tamu mancanegara yang menggunakan VBS mengalami kenaikan 9,80%.

Jika pada tahun 2006 ada tamu mancanegara yang menggunakan visa sosial budaya dan pemerintahan sebanyak 1.899, maka di tahun 2007 tamu mancanegara yang menggunakan visa jenis turun 99,47%.

Sementara itu, tamu mancanegara yang datang ke Jawa Timur dengan menggunakan visa wisata pada tahun 2007 turun tajam sebesar 99,78% dari 2.299 orang di tahun 2006 menjadi hanya 5 orang saja di tahun 2007 (Tabel 14).

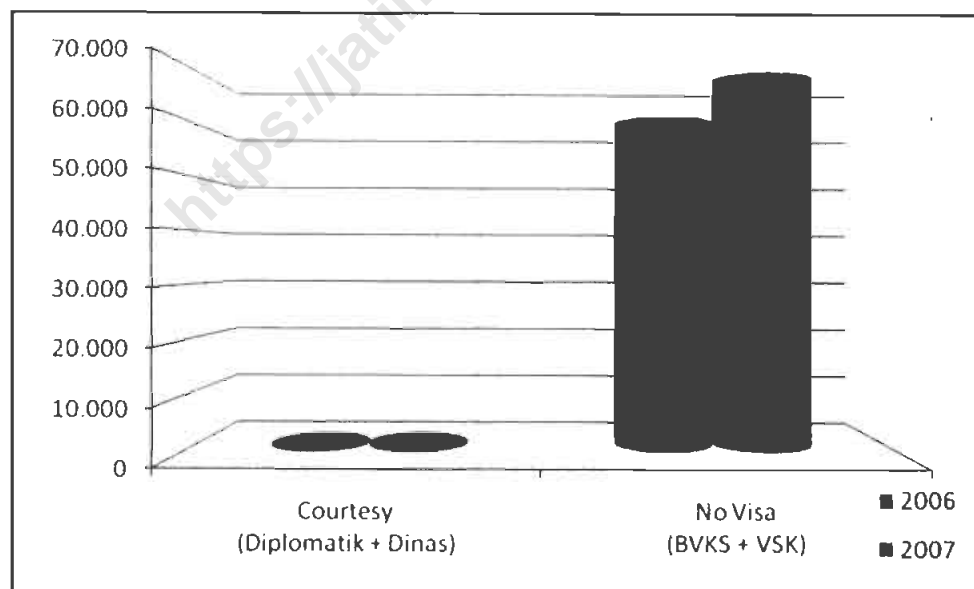
Pada tahun 2007, visa usaha merupakan jenis visa yang paling dominan dari semua jenis visa yang digunakan tamu mancanegara yang berkunjung ke Jawa Timur, yaitu sebanyak 14.209 orang atau 69,36% dari total tamu mancanegara yang menggunakan visa (tahun 2006 sebesar 62,21%).

Berikutnya diikuti visa transit 21,32% (tahun 2006 sebesar 5,59%), VBS sebesar 9,25% (tahun 2006 sebesar 9,35%), visa sosial budaya sebesar 0,05% (tahun 2006 sebesar 10,29%) dan visa wisata sebesar 0,05% (tahun 2006 sebesar 12,46%), seperti yang disajikan pada Tabel 14.

3. Kunjungan Tamu Mancanegara Tanpa Visa

Tamu mancanegara yang berkunjung ke Jawa Timur tanpa visa tahun 2007 naik sebesar 13,43% dari 61.300 orang di tahun 2006 menjadi 69.531 orang di tahun 2007. Sementara itu, jumlah tamu mancanegara yang menggunakan visa kunjungan naik sebesar 11,04 % dari 18.449 orang di tahun 2006 menjadi 20.486 orang di tahun 2007 (Tabel 1).

Gambar 5. Perkembangan Tamu Mancanegara di Jawa Timur Tanpa Visa Tahun 2006 – 2007



Jumlah tamu mancanegara yang berkunjung ke Jawa Timur dengan menggunakan paspor diplomatik dan paspor dinas meningkat 10,98% dari 337 orang di tahun 2006 menjadi 374 orang di tahun 2007. Sementara itu, tamu

mancanegara yang menggunakan BVKS dan VSK meningkat 13,44% dari 60.963 orang di tahun 2006 menjadi 69.157 orang di tahun 2007 (Tabel 27). Dengan demikian, proporsi tamu mancanegara yang menggunakan BVKS dan VSK terhadap paspor diplomatik dan paspor dinas tahun 2007 adalah 99,46 % dan 0,54 %.

4. Pangsa Pasar Tamu Mancanegara

Kawasan ASEAN dan Asia merupakan pangsa pasar tamu mancanegara yang paling potensial untuk Jawa Timur. Hal ini ditunjukkan dengan jumlah kunjungan tamu mancanegara dari kedua kawasan tersebut ke Jawa Timur paling banyak selama tahun 2006 dan tahun 2007.

Pada tahun 2007, jumlah tamu mancanegara yang mengunjungi Jawa Timur paling banyak adalah dari negara – negara ASEAN yaitu 41.940 orang (46,59%), kemudian Asia sebanyak 27.598 orang (30,66%), Eropa sebanyak 12.807 orang (14,23%), Amerika 4.672 orang (5,19%), Oceania 2.727 orang (3,03%), dan Afrika 273 orang (0,30%). Urutan ini masih sama dengan urutan jumlah tamu mancanegara yang mengunjungi Jawa Timur tahun 2006.

Berdasarkan negara asalnya, jumlah tamu mancanegara selama empat tahun terakhir mempunyai urutan yang sama. Urutan tiga besar, yang pertama adalah Malaysia sebanyak 25.755 orang (naik 13,99% dibanding tahun 2006), Singapura 11.864 orang (naik 1,37% dibanding tahun 2006), dan Taiwan 8.324 orang (naik 5,69% dibanding tahun 2006).

Jumlah tamu mancanegara dari negara-negara Eropa yang biasanya didominasi Inggris, tahun 2006 dan 2007 posisinya ditempati oleh Belanda yaitu sebanyak 3.067 orang atau 23,95% dari total tamu mancanegara dari

negara-negara Eropa. Urutan kedua dan ketiga adalah Inggris sebanyak 2.859 orang (22,32%) dan Jerman 2.027 orang (15,83%).

Untuk negara-negara di kawasan Amerika, tamu mancanegara terbanyak berasal dari Amerika Serikat yaitu 3.561 orang (76,22%), dari kawasan Oceania yang terbanyak dari Australia yaitu 2.458 orang (90,14%), dan kawasan Afrika ditempati Afrika Selatan dengan 166 orang.

Jumlah tamu mancanegara yang mengunjungi Jawa Timur dengan menggunakan visa urutannya tidak mengalami perubahan dibanding tahun 2006. Urutan pertama, berasal dari negara – negara Asia sebanyak 9.455 orang (46,15%), ASEAN sebanyak 4.785 orang, Eropa sebanyak 3.979 orang, dan Amerika 1.253 orang.

Sama seperti tahun 2006, jumlah tamu mancanegara yang menggunakan visa transit tahun 2007, yang terbanyak berasal dari negara - negara ASEAN yaitu 1.581 orang (36,19%), Asia 1.524 orang (34,89%) dan Eropa 871 orang (19,94%).

Tamu mancanegara yang mengunjungi Jawa Timur dengan visa usaha, yang terbanyak berasal dari negara-negara Asia yaitu 48,20%, Eropa sebesar 20,12%, dan ASEAN 19,93 %. Jika dibandingkan dengan keadaan tahun 2006, tamu mancanegara dari kawasan ASEAN yang menggunakan visa usaha mengalami kenaikan 22,44%, sedangkan dari Asia naik 26,16%.



Tabel 1. Banyaknya Tamu Mancanegara yang Berkunjung ke Jawa Timur Melalui Bandara Juanda Dirinci Menurut Penggunaan Visa, Tahun 2006 - 2007

Kebangsaan	Dengan Visa		Tanpa Visa		Jumlah	
	2006	2007	2006	2007	2006	2007
(1)	(2)	(3)	(4)	(5)	(6)	(7)
Brunei Darussalam	161	845	890	965	1.051	1.810
Malaysia	1.427	2.026	21.168	23.729	22.595	25.755
Philiphina	415	550	611	703	1.026	1.253
Singapura	1.089	1.080	10.615	10.784	11.704	11.864
Thailand	117	129	849	714	966	843
Vietnam	37	22	158	235	195	257
Myanmar	102	106	6	6	108	112
Asean lainnya	74	27	12	19	86	46
Jumlah ASEAN	3.422	4.785	34.309	37.155	37.731	41.940
Hongkong	282	808	2.600	3.422	2.882	4.230
India	737	806	745	980	1.482	1.786
Jepang	1.459	1.565	2.740	3.042	4.199	4.607
Korsel	498	664	1.779	1.699	2.277	2.363
Pakistan	100	64	-	17	100	81
Bangladesh	84	61	-	-	84	61
Srilangka	42	106	2	10	44	116
Taiwan	879	1.154	6.997	7.170	7.876	8.324
RRC	3.488	3.958	708	1.580	4.196	5.538
Saudi Arabia	73	98	82	129	155	227
Bahrain	1	-	7	2	8	2
Asia lainnya	560	171	151	92	711	263
Jumlah ASIA (tanpa ASEAN)	8.203	9.455	15.811	18.143	24.014	27.598
Austria	59	44	123	84	182	128
Belgia	230	174	184	239	414	413
Denmark	130	98	202	229	332	327
Perancis	228	254	837	1.040	1.065	1.294
Jerman	398	460	1.208	1.567	1.606	2.027
Italia	172	222	619	611	791	833
Belanda	1.921	797	697	2.270	2.618	3.067
Spanyol	93	43	121	236	214	279
Portugal	26	8	81	79	107	87
Swedia	127	87	76	156	203	243
Swiss	98	119	297	262	395	381
Inggris	857	1.263	1.618	1.596	2.475	2.859
Finlandia	19	21	86	78	105	99
Norwegia	30	33	80	111	110	144
Yunani	32	29	4	28	36	57
Turki	34	51	-	5	34	56
Irlandia	21	22	35	66	56	88
Eropa Barat	11	4	11	5	22	9
Rusia	45	35	50	72	95	107
Polandia	16	16	19	42	35	58
Ukraina	19	61	1	2	20	63
Eropa Timur	150	138	47	50	197	188
Jumlah EROPA	4.716	3.979	6.396	8.828	11.112	12.807
USA	848	903	2.452	2.658	3.300	3.561
Kanada	192	251	462	548	654	799
Amerika Tengah	22	22	69	18	91	40
Brazil	38	42	68	76	106	118
Amerika Selatan	43	35	33	119	76	154
Jumlah AMERIKA	1.143	1.253	3.084	3.419	4.227	4.672
Australia	521	749	1.433	1.709	1.954	2.458
Selandia Baru	256	95	149	163	405	258
Oceania lainnya	15	11	3	-	18	11
Jumlah OCEANIA	792	855	1.585	1.872	2.377	2.727
Afrika Selatan	50	81	93	85	141	166
Mesir	51	7	9	18	60	25
Afrika lainnya	72	71	13	11	83	82
Jumlah AFRIKA	173	159	115	114	284	273
TOTAL	18.449	20.486	61.300	69.531	79.745	90.017

Tabel 2. Tamu Mancanegara Menurut Kebangsaan Dengan Visa dan Tanpa Visa
Bulan Januari Tahun 2006 - 2007

Kebangsaan	Dengan Visa		Tanpa Visa		Jumlah	
	2006	2007	2006	2007	2006	2007
(1)	(2)	(3)	(4)	(5)	(6)	(7)
Brunei Darussalam	13	64	76	38	89	102
Malaysia	105	157	1.196	1.516	1.301	1.673
Philiphina	38	50	43	67	81	117
Singapura	76	101	795	719	871	820
Thailand	13	12	48	47	61	59
Vietnam	2	-	15	13	17	13
Myanmar	6	16	1	-	7	16
Asean lainnya	2	3	-	-	2	3
Jumlah ASEAN	255	403	2.174	2.400	2.429	2.803
Hongkong	16	65	227	192	243	257
India	59	45	64	57	123	102
Jepang	112	126	239	238	351	364
Korsel	61	50	198	201	259	251
Pakistan	4	5	-	-	4	5
Bangladesh	6	4	-	-	6	4
Srilangka	7	5	-	1	7	6
Taiwan	56	75	798	555	854	630
RRC	199	296	21	78	220	374
Saudi Arabia	6	4	13	15	19	19
Bahrain	-	-	-	-	-	-
Asia lainnya	225	9	1	10	226	19
Jumlah ASIA (tanpa ASEAN)	751	684	1.561	1.347	2.312	2.031
Austria	8	1	5	8	13	9
Belgia	12	21	8	4	20	25
Denmark	21	14	14	13	35	27
Perancis	9	10	43	53	52	63
Jerman	27	28	111	85	138	113
Italia	17	22	37	60	54	82
Belanda	162	93	-	154	162	247
Spanyol	10	1	7	11	17	12
Portugal	-	-	7	8	7	8
Swedia	16	13	1	9	17	22
Swiss	8	24	23	15	31	39
Inggris	77	132	100	108	177	240
Finlandia	3	-	9	7	12	7
Norwegia	3	1	3	8	6	9
Yunani	2	2	-	2	2	4
Turki	1	3	-	-	1	3
Irlandia	2	2	2	4	4	6
Eropa Barat	1	-	1	-	2	-
Rusia	4	3	3	1	7	4
Polandia	2	1	3	1	5	2
Ukraina	2	-	-	-	2	-
Eropa Timur	12	7	6	-	18	7
Jumlah EROPA	399	378	383	551	782	929
USA	69	65	177	140	246	205
Kanada	12	26	48	48	60	74
Amerika Tengah	2	-	2	1	4	1
Brazil	-	-	3	5	3	5
Amerika Selatan	7	-	7	2	14	2
Jumlah AMERIKA	90	91	237	196	327	287
Australia	67	43	102	144	169	187
Selandia Baru	4	5	9	14	13	19
Oceania lainnya	-	-	-	-	-	-
Jumlah OCEANIA	71	48	111	158	182	206
Afrika Selatan	2	4	4	5	6	9
Mesir	-	-	-	-	-	-
Afrika lainnya	-	3	2	2	2	5
Jumlah AFRIKA	2	7	6	7	8	14
TOTAL	1.568	1.611	4.472	4.659	6.040	6.270

Tabel 3. Tamu Mancanegara Menurut Kebangsaan Dengan Visa dan Tanpa Visa
Bulan Februari Tahun 2006 - 2007

Kebangsaan	Dengan Visa		Tanpa Visa		Jumlah	
	2006	2007	2006	2007	2006	2007
(1)	(2)	(3)	(4)	(5)	(6)	(7)
Brunei Darussalam	10	75	51	110	61	185
Malaysia	107	134	1.305	1.687	1.412	1.821
Philiphina	52	41	41	48	93	89
Singapura	91	74	679	675	770	749
Thailand	5	4	49	45	54	49
Vietnam	-	2	20	11	20	13
Myanmar	6	5	-	-	6	5
Asean lainnya	4	-	2	2	6	2
Jumlah ASEAN	275	335	2.147	2.578	2.422	2.913
Hongkong	22	77	149	277	171	354
India	72	69	51	88	123	157
Jepang	122	91	221	247	343	338
Korsel	58	46	175	123	233	169
Pakistan	5	2	-	-	5	2
Bangladesh	3	9	-	-	3	9
Srilangka	2	1	-	-	2	1
Taiwan	89	65	594	587	683	652
RRC	243	273	23	128	266	401
Saudi Arabia	2	7	-	10	2	17
Bahrain	-	-	7	-	7	-
Asia lainnya	62	16	12	1	74	17
Jumlah ASIA (tanpa ASEAN)	680	656	1.232	1.461	1.912	2.117
Austria	8	4	7	3	15	7
Belgia	15	6	5	16	20	22
Denmark	10	5	2	14	12	19
Perancis	9	15	35	81	44	96
Jerman	43	24	79	120	122	144
Italia	12	21	45	60	57	81
Belanda	261	62	10	152	271	214
Spanyol	9	1	9	16	18	17
Portugal	1	4	4	4	5	8
Swedia	13	6	-	14	13	20
Swiss	7	14	17	26	24	40
Inggris	71	97	105	137	176	234
Finlandia	1	-	8	11	9	11
Norwegia	3	5	2	4	5	9
Yunani	6	8	-	-	6	8
Turki	3	4	-	1	3	5
Irlandia	2	3	4	5	6	8
Eropa Barat	1	-	-	1	1	1
Rusia	2	1	3	6	5	7
Polandia	3	1	3	5	6	6
Ukraina	-	15	-	-	-	15
Eropa Timur	17	14	-	3	17	17
Jumlah EROPA	497	310	338	679	835	989
USA	51	72	148	162	199	234
Kanada	33	30	34	39	67	69
Amerika Tengah	5	4	1	1	6	5
Brazil	9	1	3	15	12	16
Amerika Selatan	4	3	5	5	9	8
Jumlah AMERIKA	102	110	191	222	293	332
Australia	38	76	92	121	130	197
Selandia Baru	3	3	10	8	13	11
Oceania lainnya	-	-	-	-	-	-
Jumlah OCEANIA	41	79	102	129	143	208
Afrika Selatan	7	5	6	4	13	9
Mesir	6	-	-	-	6	-
Afrika lainnya	5	10	1	1	6	11
Jumlah AFRIKA	18	15	7	5	25	20
TOTAL	1.613	1.505	4.017	5.074	5.630	6.579

Tabel 4. Tamu Mancanegara Menurut Kebangsaan Dengan Visa dan Tanpa Visa
Bulan Maret Tahun 2006 - 2007

Kebangsaan	Dengan Visa		Tanpa Visa		Jumlah	
	2006	2007	2006	2007	2006	2007
(1)	(2)	(3)	(4)	(5)	(6)	(7)
Brunei Darussalam	4	68	83	104	87	172
Malaysia	113	120	1.827	1.843	1.940	1.963
Philiphina	37	50	70	52	107	102
Singapura	114	83	750	839	864	922
Thailand	13	22	74	59	87	81
Vietnam	3	-	13	11	16	11
Myanmar	11	3	-	-	11	3
Asean lainnya	2	2	-	3	2	5
Jumlah ASEAN	297	348	2.817	2.911	3.114	3.259
Hongkong	17	62	221	278	238	340
India	54	53	68	59	122	112
Jepang	132	152	206	272	338	424
Korsel	51	61	135	151	186	212
Pakistan	-	14	-	-	-	14
Bangladesh	4	5	-	-	4	5
Srilangka	2	6	-	-	2	6
Taiwan	88	93	455	447	543	540
RRC	266	361	47	94	313	455
Saudi Arabia	5	8	3	11	8	19
Bahrain	1	-	-	-	1	-
Asia lainnya	58	9	13	3	71	12
Jumlah ASIA (tanpa ASEAN)	678	824	1.148	1.315	1.826	2.139
Austria	4	7	15	14	19	21
Belgia	19	16	15	16	34	32
Denmark	15	10	8	20	23	30
Perancis	17	26	55	46	72	72
Jerman	31	53	113	136	144	189
Italia	8	19	46	54	54	73
Belanda	238	61	-	139	238	200
Spanyol	6	2	9	1	15	3
Portugal	4	-	7	34	11	34
Swedia	14	8	1	14	15	22
Swiss	10	14	22	24	32	38
Inggris	70	84	118	134	188	218
Finlandia	4	-	10	6	14	6
Norwegia	3	4	4	8	7	12
Yunani	2	5	-	-	2	5
Turki	1	5	-	-	1	5
Irlandia	1	2	5	5	6	7
Eropa Barat	1	1	-	-	1	1
Rusia	-	10	2	5	2	15
Polandia	-	5	2	4	2	9
Ukraina	1	4	-	-	1	4
Eropa Timur	8	12	2	12	10	24
Jumlah EROPA	457	348	434	672	891	1.020
USA	77	59	250	193	327	252
Kanada	11	14	35	52	46	66
Amerika Tengah	-	5	2	1	2	6
Brazil	3	7	1	7	4	14
Amerika Selatan	1	2	3	65	4	67
Jumlah AMERIKA	92	87	291	318	383	405
Australia	35	48	84	141	119	189
Selandia Baru	6	9	10	12	16	21
Oceania lainnya	3	-	-	-	3	-
Jumlah OCEANIA	44	57	94	153	138	210
Afrika Selatan	4	9	7	4	11	13
Mesir	4	5	-	6	4	11
Afrika lainnya	8	5	-	-	8	5
Jumlah AFRIKA	16	19	7	10	23	29
TOTAL	1.584	1.683	4.791	5.379	6.375	7.062

Tabel 5. Tamu Mancanegara Menurut Kebangsaan Dengan Visa dan Tanpa Visa
Bulan April Tahun 2006 - 2007

Kebangsaan	Dengan Visa		Tanpa Visa		Jumlah	
	2006	2007	2006	2007	2006	2007
(1)	(2)	(3)	(4)	(5)	(6)	(7)
Brunei Darussalam	16	46	41	39	57	85
Malaysia	108	149	1.674	2.572	1.782	2.721
Philiphina	34	53	66	73	100	126
Singapura	84	100	806	858	890	958
Thailand	6	25	85	83	91	108
Vietnam	-	1	17	19	17	20
Myanmar	12	7	3	-	15	7
Asean lainnya	2	2	3	1	5	3
Jumlah ASEAN	262	383	2.695	3.645	2.957	4.028
Hongkong	24	51	211	203	235	254
India	63	54	47	58	110	112
Jepang	144	134	232	244	376	378
Korsel	34	42	116	133	150	175
Pakistan	9	3	-	-	9	3
Bangladesh	6	10	-	-	6	10
Srilangka	2	3	-	-	2	3
Taiwan	83	80	633	739	716	819
RRC	278	291	40	107	318	398
Saudi Arabia	5	1	4	5	9	6
Bahrain	-	-	-	-	-	-
Asia lainnya	28	12	7	12	35	24
Jumlah ASIA (tanpa ASEAN)	676	681	1.290	1.501	1.966	2.182
Austria	7	4	10	-	17	4
Belgia	21	6	8	41	29	47
Denmark	8	11	9	24	17	35
Perancis	11	24	71	117	82	141
Jerman	27	36	89	105	116	141
Italia	9	20	34	35	43	55
Belanda	218	50	1	146	219	196
Spanyol	8	2	1	14	9	16
Portugal	3	-	3	1	6	1
Swedia	18	5	2	16	20	21
Swiss	11	3	21	31	32	34
Inggris	79	83	113	117	192	200
Finlandia	-	-	3	6	3	6
Norwegia	-	-	4	3	4	3
Yunani	1	-	-	5	1	5
Turki	6	3	-	-	6	3
Irlandia	3	1	5	4	8	5
Eropa Barat	2	1	-	-	2	1
Rusia	3	-	3	3	6	3
Polandia	-	-	3	10	3	10
Ukraina	-	3	-	-	-	3
Eropa Timur	13	11	2	1	15	12
Jumlah EROPA	448	263	382	679	830	942
USA	73	66	162	182	235	248
Kanada	19	13	27	27	46	40
Amerika Tengah	3	1	1	-	4	1
Brazil	2	5	1	1	3	6
Amerika Selatan	2	4	-	11	2	15
Jumlah AMERIKA	99	89	191	221	290	310
Australia	35	77	140	117	175	194
Selandia Baru	10	8	13	12	23	20
Oceania lainnya	-	1	-	-	-	1
Jumlah OCEANIA	45	86	153	129	198	215
Afrika Selatan	4	8	11	6	15	14
Mesir	15	-	-	-	15	-
Afrika lainnya	8	3	1	-	9	3
Jumlah AFRIKA	27	11	12	6	39	17
TOTAL	1.557	1.513	4.723	6.181	6.280	7.694

Tabel 6. Tamu Mancanegara Menurut Kebangsaan Dengan Visa dan Tanpa Visa
Bulan Mei Tahun 2006 - 2007

Kebangsaan	Dengan Visa		Tanpa Visa		Jumlah	
	2006	2007	2006	2007	2006	2007
(1)	(2)	(3)	(4)	(5)	(6)	(7)
Brunei Darussalam	29	67	61	79	90	146
Malaysia	116	134	2.264	2.511	2.380	2.645
Philiphina	38	53	53	67	91	120
Singapura	104	106	864	1.030	968	1.136
Thailand	19	10	81	52	100	62
Vietnam	-	-	8	8	8	8
Myanmar	5	7	-	-	5	7
Asean lainnya	18	4	3	3	21	7
Jumlah ASEAN	329	381	3.334	3.750	3.663	4.131
Hongkong	27	78	271	231	298	309
India	80	66	76	71	156	137
Jepang	150	137	214	200	364	337
Korsel	64	45	129	134	193	179
Pakistan	11	2	-	-	11	2
Bangladesh	1	3	-	-	1	3
Srilangka	1	16	-	2	1	18
Taiwan	70	108	744	609	814	717
RRC	363	310	40	147	403	457
Saudi Arabia	8	5	10	11	18	16
Bahrain	-	-	-	-	-	-
Asia lainnya	12	11	12	1	24	12
Jumlah ASIA (tanpa ASEAN)	787	781	1.496	1.406	2.283	2.187
Austria	-	-	9	4	9	4
Belgia	15	17	10	18	25	35
Denmark	10	11	16	25	26	36
Perancis	23	14	130	49	153	63
Jerman	54	48	110	138	164	186
Italia	18	19	49	58	67	77
Belanda	7	47	10	133	17	180
Spanyol	3	5	10	15	13	20
Portugal	6	-	5	2	11	2
Swedia	12	9	3	17	15	26
Swiss	15	11	17	22	32	33
Inggris	86	79	133	146	219	225
Finlandia	1	1	1	6	2	7
Norwegia	2	1	8	5	10	6
Yunani	3	2	-	11	3	13
Turki	2	6	-	-	2	6
Irlandia	3	3	-	4	3	7
Eropa Barat	-	1	-	-	-	1
Rusia	10	5	4	1	14	6
Polandia	6	1	1	4	7	5
Ukraina	-	11	1	-	1	11
Eropa Timur	21	19	2	1	23	20
Jumlah EROPA	297	310	519	659	816	969
USA	83	75	188	316	271	391
Kanada	9	20	30	38	39	58
Amerika Tengah	-	1	1	-	1	1
Brazil	2	6	1	10	3	16
Amerika Selatan	7	7	2	5	9	12
Jumlah AMERIKA	101	109	222	369	323	478
Australia	41	56	118	135	159	191
Selandia Baru	192	7	-	16	192	23
Oceania lainnya	4	-	-	-	4	-
Jumlah OCEANIA	237	63	118	151	355	214
Afrika Selatan	11	15	4	6	15	21
Mesir	7	-	1	2	8	2
Afrika lainnya	1	7	2	-	3	7
Jumlah AFRIKA	19	22	7	8	26	30
TOTAL	1.770	1.666	5.696	6.343	7.466	8.009

Tabel 7. Tamu Mancanegara Menurut Kebangsaan Dengan Visa dan Tanpa Visa
Bulan Juni Tahun 2006 - 2007

Kebangsaan	Dengan Visa		Tanpa Visa		Jumlah	
	2006	2007	2006	2007	2006	2007
(1)	(2)	(3)	(4)	(5)	(6)	(7)
Brunei Darussalam	-	81	76	78	76	159
Malaysia	98	146	1.750	2.159	1.848	2.305
Philiphina	36	40	50	63	86	103
Singapura	94	79	1.066	1.105	1.160	1.184
Thailand	8	14	54	59	62	73
Vietnam	2	2	7	19	9	21
Myanmar	9	2	-	-	9	2
Asean lainnya	6	-	-	4	6	4
Jumlah ASEAN	253	364	3.003	3.487	3.256	3.851
Hongkong	14	70	190	225	204	295
India	58	68	40	78	98	146
Jepang	148	142	222	232	370	374
Korsel	39	48	116	126	155	174
Pakistan	19	13	-	3	19	16
Bangladesh	13	6	-	-	13	6
Srilangka	3	41	-	1	3	42
Taiwan	77	92	757	1.005	834	1.097
RRC	400	331	86	134	486	465
Saudi Arabia	2	25	16	4	18	29
Bahrain	-	-	-	2	-	2
Asia lainnya	60	17	18	10	78	27
Jumlah ASIA (tanpa ASEAN)	833	853	1.445	1.820	2.278	2.673
Austria	6	4	5	-	11	4
Belgia	28	18	19	20	47	38
Denmark	16	3	33	32	49	35
Perancis	43	25	83	58	126	83
Jerman	35	51	107	127	142	178
Italia	23	27	43	42	66	69
Belanda	207	80	34	218	241	298
Spanyol	4	1	7	14	11	15
Portugal	3	-	7	6	10	6
Swedia	5	8	5	9	10	17
Swiss	8	8	17	23	25	31
Inggris	52	111	144	132	196	243
Finlandia	1	3	9	4	10	7
Norwegia	7	-	12	10	19	10
Yunani	1	4	-	1	1	5
Turki	1	4	-	3	1	7
Irlandia	-	4	4	8	4	12
Eropa Barat	1	-	1	1	2	1
Rusia	13	8	2	1	15	9
Polandia	1	1	1	2	2	3
Ukraina	3	4	-	-	3	4
Eropa Timur	8	8	3	4	11	12
Jumlah EROPA	466	372	536	715	1.002	1.087
USA	107	78	319	295	426	373
Kanada	21	18	37	52	58	70
Amerika Tengah	5	-	-	1	5	1
Brazil	5	1	4	7	9	8
Amerika Selatan	4	5	3	13	7	18
Jumlah AMERIKA	142	102	363	368	505	470
Australia	36	57	132	175	168	232
Selandia Baru	16	4	13	16	29	20
Oceania lainnya	3	1	-	-	3	1
Jumlah OCEANIA	55	62	145	191	200	253
Afrika Selatan	4	7	1	3	5	10
Mesir	2	-	2	-	4	-
Afrika lainnya	5	7	1	1	6	8
Jumlah AFRIKA	11	14	4	4	15	18
TOTAL	1.760	1.767	5.496	6.585	7.256	8.352

Tabel 8. Tamu Mancanegara Menurut Kebangsaan Dengan Visa dan Tanpa Visa
Bulan Juli Tahun 2006 - 2007

Kebangsaan	Dengan Visa		Tanpa Visa		Jumlah	
	2006	2007	2006	2007	2006	2007
(1)	(2)	(3)	(4)	(5)	(6)	(7)
Brunei Darussalam	1	80	55	65	56	145
Malaysia	121	210	1.822	1.927	1.943	2.137
Philiphina	46	58	40	74	86	132
Singapura	98	106	798	1.119	896	1.225
Thailand	11	15	57	71	68	86
Vietnam	1	1	7	22	8	23
Myanmar	20	21	1	6	21	27
Asean lainnya	3	4	1	3	4	7
Jumlah ASEAN	301	495	2.781	3.287	3.082	3.782
Hongkong	47	87	194	359	241	446
India	43	97	46	164	89	261
Jepang	109	160	241	283	350	443
Korsel	25	108	195	169	220	277
Pakistan	1	6	-	-	1	6
Bangladesh	5	2	-	-	5	2
Srilangka	7	9	-	2	7	11
Taiwan	94	135	625	640	719	775
RRC	325	332	52	167	377	499
Saudi Arabia	22	31	9	37	31	68
Bahrain	-	-	-	-	-	-
Asia lainnya	22	43	8	2	30	45
Jumlah ASIA (tanpa ASEAN)	700	1.010	1.370	1.823	2.070	2.833
Austria	3	8	4	5	7	13
Belgia	46	35	40	36	86	71
Denmark	8	9	17	25	25	34
Perancis	33	26	81	128	114	154
Jerman	42	47	110	192	152	239
Italia	10	25	36	72	46	97
Belanda	336	134	149	327	485	461
Spanyol	10	5	10	33	20	38
Portugal	5	3	8	7	13	10
Swedia	4	3	8	11	12	14
Swiss	8	8	32	30	40	38
Inggris	76	141	113	178	189	319
Finlandia	4	10	-	5	4	15
Norwegia	3	9	2	14	5	23
Yunani	5	1	-	1	5	2
Turki	6	5	-	-	6	5
Irlandia	1	-	4	9	5	9
Europa Barat	2	-	4	2	6	2
Rusia	1	2	4	6	5	8
Polandia	1	1	2	4	3	5
Ukraina	3	-	-	-	3	-
Europa Timur	11	14	1	11	12	25
Jumlah EROPA	618	486	625	1.096	1.243	1.582
USA	101	132	311	371	412	503
Kanada	17	25	57	58	74	83
Amerika Tengah	2	2	-	4	2	6
Brazil	-	5	6	2	6	7
Amerika Selatan	6	1	1	6	7	7
Jumlah AMERIKA	126	165	375	441	501	606
Australia	81	77	97	215	178	292
Selandia Baru	10	15	8	17	18	32
Oceania lainnya	1	-	-	-	1	-
Jumlah OCEANIA	92	92	105	232	197	324
Afrika Selatan	6	5	9	12	15	17
Mesir	-	-	1	2	1	2
Afrika lainnya	4	9	2	4	6	13
Jumlah AFRIKA	10	14	12	18	22	32
TOTAL	1.847	2.262	5.268	6.897	7.115	9.159

Tabel 9. Tamu Mancanegara Menurut Kebangsaan Dengan Visa dan Tanpa Visa
Bulan Agustus Tahun 2006 - 2007

Kebangsaan	Dengan Visa		Tanpa Visa		Jumlah	
	2006	2007	2006	2007	2006	2007
(1)	(2)	(3)	(4)	(5)	(6)	(7)
Brunei Darussalam	12	72	79	51	91	123
Malaysia	189	216	2.152	2.315	2.341	2.531
Philiphina	32	61	70	58	102	119
Singapura	115	92	951	1.008	1.066	1.100
Thailand	13	10	71	68	84	78
Vietnam	-	-	9	8	9	8
Myanmar	9	9	-	-	9	9
Asean lainnya	3	3	-	-	3	3
Jumlah ASEAN	373	463	3.332	3.508	3.705	3.971
Hongkong	34	60	164	224	198	284
India	77	71	72	88	149	159
Jepang	124	143	292	309	416	452
Korsel	56	36	166	169	222	205
Pakistan	11	3	-	-	11	3
Bangladesh	26	9	-	-	26	9
Srilangka	1	8	1	2	2	10
Taiwan	81	100	514	484	595	584
RRC	342	345	47	144	389	489
Saudi Arabia	11	8	17	18	28	26
Bahrain	-	-	-	-	-	-
Asia lainnya	13	17	7	28	20	45
Jumlah ASIA (tanpa ASEAN)	776	800	1.280	1.466	2.056	2.266
Austria	2	4	7	7	9	11
Belgia	8	11	13	11	21	22
Denmark	13	10	18	17	31	27
Perancis	30	21	109	157	139	178
Jerman	35	31	96	150	131	181
Italia	17	13	55	41	72	54
Belanda	156	52	103	200	259	252
Spanyol	13	5	30	61	43	66
Portugal	-	-	9	6	9	6
Swedia	17	1	13	-	30	1
Swiss	8	14	18	21	26	35
Inggris	91	93	124	135	215	228
Finlandia	1	2	8	4	9	6
Norwegia	3	2	14	9	17	11
Yunani	1	2	-	1	1	3
Turki	7	9	-	-	7	9
Irlandia	1	2	3	5	4	7
Europa Barat	-	-	1	-	1	-
Rusia	1	1	7	2	8	3
Polandia	1	1	1	4	2	5
Ukraina	-	-	-	-	-	-
Europa Timur	16	10	6	5	22	15
Jumlah EROPA	421	284	635	836	1.056	1.120
USA	82	92	193	222	275	314
Kanada	17	21	31	37	48	58
Amerika Tengah	1	1	2	4	3	5
Brazil	10	5	5	5	15	10
Amerika Selatan	2	4	1	2	3	6
Jumlah AMERIKA	112	123	232	270	344	393
Australia	48	80	94	124	142	204
Selandia Baru	1	11	31	16	32	27
Oceania lainnya	1	8	-	-	1	8
Jumlah OCEANIA	50	99	125	140	175	239
Afrika Selatan	-	6	5	9	5	15
Mesir	10	-	1	2	11	2
Afrika lainnya	5	2	4	1	9	3
Jumlah AFRIKA	15	8	10	12	25	20
TOTAL	1.747	1.777	5.614	6.232	7.361	8.009

Tabel 10. Tamu Mancanegara Menurut Kebangsaan Dengan Visa dan Tanpa Visa
Bulan September Tahun 2006 - 2007

Kebangsaan	Dengan Visa		Tanpa Visa		Jumlah	
	2006	2007	2006	2007	2006	2007
(1)	(2)	(3)	(4)	(5)	(6)	(7)
Brunei Darussalam	19	64	70	54	89	118
Malaysia	124	198	1.483	1.128	1.607	1.326
Philiphina	41	28	66	54	107	82
Singapura	97	88	850	770	947	858
Thailand	10	3	48	54	58	57
Vietnam	-	-	12	21	12	21
Myanmar	5	4	-	-	5	4
Asean lainnya	2	1	2	-	4	1
Jumlah ASEAN	298	386	2.531	2.081	2.829	2.467
Hongkong	21	57	169	183	190	240
India	65	49	72	76	137	125
Jepang	123	113	270	282	393	395
Korsel	36	58	115	102	151	160
Pakistan	6	3	-	-	6	3
Bangladesh	4	4	-	-	4	4
Srilangka	6	1	-	-	6	1
Taiwan	79	94	463	790	542	884
RRC	370	331	62	112	432	443
Saudi Arabia	3	-	5	-	8	-
Bahrain	-	-	-	-	-	-
Asia lainnya	21	7	5	10	26	17
Jumlah ASIA (tanpa ASEAN)	734	717	1.161	1.555	1.895	2.272
Austria	6	1	8	10	14	11
Belgia	21	8	16	37	37	45
Denmark	5	6	15	16	20	22
Perancis	22	31	61	78	83	109
Jerman	32	30	98	104	130	134
Italia	11	19	61	56	72	75
Belanda	117	50	103	166	220	216
Spanyol	21	3	11	12	32	15
Portugal	-	-	7	7	7	7
Swedia	8	12	5	5	13	17
Swiss	7	6	20	20	27	26
Inggris	82	117	112	134	194	251
Finlandia	2	1	8	6	10	7
Norwegia	1	1	10	3	11	4
Yunani	7	-	4	1	11	1
Turki	1	6	-	-	1	6
Irlandia	-	1	5	8	5	9
Europa Barat	1	-	1	1	2	1
Rusia	1	2	-	2	1	4
Polandia	1	4	1	3	2	7
Ukraina	-	7	-	-	-	7
Europa Timur	11	12	1	1	12	13
Jumlah EROPA	357	317	547	670	904	987
USA	58	77	187	178	245	255
Kanada	13	20	41	46	54	66
Amerika Tengah	-	2	1	3	1	5
Brazil	3	2	2	4	5	6
Amerika Selatan	2	-	2	1	4	1
Jumlah AMERIKA	76	101	233	232	309	333
Australia	37	61	109	124	146	185
Selandia Baru	2	8	19	15	21	23
Oceania lainnya	-	1	-	-	-	1
Jumlah OCEANIA	39	70	128	139	167	209
Afrika Selatan	4	7	6	14	10	21
Mesir	3	2	-	-	3	2
Afrika lainnya	9	7	1	-	10	7
Jumlah AFRIKA	16	16	7	14	23	30
TOTAL	1.520	1.607	4.607	4.691	6.127	6.298

Tabel 11. Tamu Mancanegara Menurut Kebangsaan Dengan Visa dan Tanpa Visa
Bulan Oktober Tahun 2006 - 2007

Kebangsaan	Dengan Visa		Tanpa Visa		Jumlah	
	2006	2007	2006	2007	2006	2007
(1)	(2)	(3)	(4)	(5)	(6)	(7)
Brunei Darussalam	-	78	52	49	52	127
Malaysia	97	183	851	1.376	948	1.559
Philiphina	13	27	27	28	40	55
Singapura	49	84	810	639	859	723
Thailand	1	4	99	72	100	76
Vietnam	-	8	3	32	3	40
Myanmar	1	8	1	-	2	8
Asean lainnya	1	2	-	-	1	2
Jumlah ASEAN	162	394	1.843	2.196	2.005	2.590
Hongkong	6	89	294	151	300	240
India	45	74	51	83	96	157
Jepang	90	138	62	190	152	328
Korsel	9	57	151	110	160	167
Pakistan	4	1	-	1	4	2
Bangladesh	3	4	-	-	3	4
Srilangka	-	4	-	-	-	4
Taiwan	15	134	350	463	365	597
RRC	68	280	81	131	149	411
Saudi Arabia	-	3	-	1	-	4
Bahrain	-	-	-	-	-	-
Asia lainnya	7	15	18	8	25	23
Jumlah ASIA (tanpa ASEAN)	247	799	1.007	1.138	1.254	1.937
Austria	-	1	34	14	34	15
Belgia	10	9	12	6	22	15
Denmark	7	10	33	12	40	22
Perancis	6	16	70	62	76	78
Jerman	7	34	82	107	89	141
Italia	11	12	90	41	101	53
Belanda	19	54	125	198	144	252
Spanyol	6	11	17	21	23	32
Portugal	1	1	12	1	13	2
Swedia	4	4	13	5	17	9
Swiss	4	5	62	19	66	24
Inggris	40	140	186	129	226	269
Finlandia	1	-	14	6	15	6
Norwegia	-	3	11	19	11	22
Yunani	-	2	-	2	-	4
Turki	2	1	-	-	2	1
Irlandia	2	3	-	4	2	7
Eropa Barat	-	1	-	-	-	1
Rusia	1	3	4	9	5	12
Polandia	-	-	-	1	-	1
Ukraina	-	2	-	-	-	2
Eropa Timur	-	10	15	5	15	15
Jumlah EROPA	121	322	780	661	901	983
USA	32	50	142	149	174	199
Kanada	4	16	25	56	29	72
Amerika Tengah	-	3	58	-	58	3
Brazil	2	5	33	13	35	18
Amerika Selatan	2	1	-	2	2	3
Jumlah AMERIKA	40	75	258	220	298	295
Australia	11	58	176	126	187	184
Selandia Baru	3	10	21	9	24	19
Oceania lainnya	-	-	-	-	-	-
Jumlah OCEANIA	14	68	197	135	211	203
Afrika Selatan	1	6	21	5	22	11
Mesir	-	-	-	2	-	2
Afrika lainnya	2	3	-	-	2	3
Jumlah AFRIKA	3	9	21	7	24	16
TOTAL	587	1.667	4.106	4.357	4.693	6.024

Tabel 12. Tamu Mancanegara Menurut Kebangsaan Dengan Visa dan Tanpa Visa
Bulan November Tahun 2006 - 2007

Kebangsaan	Dengan Visa		Tanpa Visa		Jumlah	
	2006	2007	2006	2007	2006	2007
(1)	(2)	(3)	(4)	(5)	(6)	(7)
Brunei Darussalam	35	62	52	72	87	134
Malaysia	135	278	2.330	2.150	2.465	2.428
Philiphina	20	34	74	79	94	113
Singapura	88	104	1.040	903	1.128	1.007
Thailand	10	2	141	54	151	56
Vietnam	28	5	27	41	55	46
Myanmar	17	10	-	-	17	10
Asean lainnya	16	1	-	3	16	4
Jumlah ASEAN	349	496	3.664	3.302	4.013	3.798
Hongkong	26	48	284	878	310	926
India	78	72	72	92	150	164
Jepang	139	120	310	275	449	395
Korsel	26	39	160	154	186	193
Pakistan	26	7	-	13	26	20
Bangladesh	8	5	-	-	8	5
Srilangka	8	7	1	2	9	9
Taiwan	63	91	510	478	573	569
RRC	315	403	88	146	403	549
Saudi Arabia	6	5	4	7	10	12
Bahrain	-	-	-	-	-	-
Asia lainnya	23	8	16	3	39	11
Jumlah ASIA (tanpa ASEAN)	718	805	1.445	2.048	2.163	2.853
Austria	12	6	11	10	23	16
Belgia	21	13	23	19	44	32
Denmark	12	7	22	21	34	28
Perancis	13	25	66	114	79	139
Jerman	32	54	125	182	157	236
Italia	27	18	84	57	111	75
Belanda	110	49	136	292	246	341
Spanyol	2	1	4	22	6	23
Portugal	3	-	8	2	11	2
Swedia	6	12	10	41	16	53
Swiss	5	8	35	13	40	21
Inggris	74	94	167	137	241	231
Finlandia	1	1	12	9	13	10
Norwegia	2	4	6	24	8	28
Yunani	4	1	-	3	4	4
Turki	1	4	-	-	1	4
Irlandia	2	-	1	2	3	2
Eropa Barat	1	-	2	-	3	-
Rusia	1	-	2	26	3	26
Polandia	-	-	-	3	-	3
Ukraina	8	11	-	-	8	11
Eropa Timur	17	15	6	2	23	17
Jumlah EROPA	354	323	720	979	1.074	1.302
USA	59	91	193	232	252	323
Kanada	25	20	63	51	88	71
Amerika Tengah	1	3	1	1	2	4
Brazil	-	4	7	4	7	8
Amerika Selatan	3	-	8	6	11	6
Jumlah AMERIKA	88	118	272	294	360	412
Australia	41	64	123	129	164	193
Selandia Baru	3	10	11	15	14	25
Oceania lainnya	1	-	2	-	3	-
Jumlah OCEANIA	45	74	136	144	181	218
Afrika Selatan	1	8	14	9	15	17
Mesir	1	-	2	2	3	2
Afrika lainnya	2	7	1	-	3	7
Jumlah AFRIKA	4	15	17	11	21	26
TOTAL	1.558	1.831	6.254	6.778	7.812	8.609

Tabel 13. Tamu Mancanegara Menurut Kebangsaan Dengan Visa dan Tanpa Visa
Bulan Desember Tahun 2006 - 2007

Kebangsaan	Dengan Visa		Tanpa Visa		Jumlah	
	2006	2007	2006	2007	2006	2007
(1)	(2)	(3)	(4)	(5)	(6)	(7)
Brunei Darussalam	22	88	194	226	216	314
Malaysia	114	101	2.514	2.545	2.628	2.646
Philiphina	28	55	11	40	39	95
Singapura	79	63	1.206	1.119	1.285	1.182
Thailand	8	8	42	50	50	58
Vietnam	1	3	20	30	21	33
Myanmar	1	14	-	-	1	14
Asean lainnya	15	5	1	-	16	5
Jumlah ASEAN	268	337	3.988	4.010	4.256	4.347
Hongkong	28	64	226	221	254	285
India	43	88	86	66	129	154
Jepang	66	109	231	270	297	379
Korsel	39	74	123	127	162	201
Pakistan	4	5	-	-	4	5
Bangladesh	5	-	-	-	5	-
Srilangka	3	5	-	-	3	5
Taiwan	84	87	554	373	638	460
RRC	319	405	121	192	440	597
Saudi Arabia	3	1	1	10	4	11
Bahrain	-	-	-	-	-	-
Asia lainnya	29	7	34	4	63	11
Jumlah ASIA (tanpa ASEAN)	623	845	1.376	1.263	1.999	2.108
Austria	3	4	8	9	11	13
Belgia	14	14	15	15	29	29
Denmark	5	2	15	10	20	12
Perancis	12	21	33	97	45	118
Jerman	33	24	88	121	121	145
Italia	9	7	39	35	48	42
Belanda	90	65	26	145	116	210
Spanyol	1	6	6	16	7	22
Portugal	-	-	4	1	4	1
Swedia	10	6	15	15	25	21
Swiss	7	4	13	18	20	22
Inggris	59	92	203	109	262	201
Finlandia	-	3	4	8	4	11
Norwegia	3	3	4	4	7	7
Yunani	-	2	-	1	-	3
Turki	3	1	-	1	3	2
Irlandia	4	1	2	8	6	9
Eropa Barat	1	-	1	-	2	-
Rusia	8	-	16	10	24	10
Polandia	1	1	2	1	3	2
Ukraina	2	4	-	2	2	6
Eropa Timur	16	6	3	5	19	11
Jumlah EROPA	281	266	497	631	778	897
USA	56	46	182	218	238	264
Kanada	11	28	34	44	45	72
Amerika Tengah	3	-	-	2	3	2
Brazil	2	1	2	3	4	4
Amerika Selatan	3	8	1	1	4	9
Jumlah AMERIKA	75	83	219	268	294	351
Australia	51	52	166	158	217	210
Selandia Baru	6	5	4	13	10	18
Oceania lainnya	2	-	1	-	3	-
Jumlah OCEANIA	59	57	171	171	230	228
Afrika Selatan	2	1	7	8	9	9
Mesir	3	-	2	2	5	2
Afrika lainnya	19	8	-	2	19	10
Jumlah AFRIKA	24	9	9	12	33	21
TOTAL	1.330	1.597	6.260	6.355	7.590	7.952

Tabel 14. Tamu Mancanegara Dengan Visa Menurut Kebangsaan dan Jenis Visa Kunjungan
Tahun 2006 - 2007

Kebangsaan	WNA Pengunjung Singkat Dengan Visa Kunjungan										VBS		Jumlah	
	Transit		Usaha		Sosbud		Pemerintah		Wisata		2006	2007	2006	2007
	2006	2007	2006	2007	2006	2007	2006	2007	2006	2007				
(1)	(2)	(3)	(4)	(5)	(6)	(7)	(8)	(9)	(10)	(11)	(12)	(13)	(14)	(15)
Brunei Darussalam	140	814	7	31	3	-	-	-	11	-	-	-	161	845
Malaysia	61	276	1.009	1.573	152	2	-	-	19	-	186	175	1.427	2.026
Philiphina	133	298	176	148	15	1	-	-	2	1	89	102	415	550
Singapura	29	79	943	929	49	-	-	-	18	-	50	72	1.089	1.080
Thailand	19	60	66	54	8	-	-	-	2	-	22	15	117	129
Vietnam	2	13	33	7	-	-	-	-	1	-	1	2	37	22
Myanmar	21	39	50	65	3	-	-	-	24	-	4	2	102	106
Asean lainnya	16	2	29	25	14	-	-	-	15	-	-	-	74	27
Jumlah ASEAN	421	1.581	2.313	2.832	244	3	-	-	92	1	352	368	3.422	4.785
Hongkong	133	701	91	95	42	-	-	-	5	-	11	12	282	808
India	38	125	484	560	56	-	-	-	23	-	136	121	737	806
Jepang	27	60	1.300	1.342	17	-	1	-	5	1	109	162	1.459	1.565
Korsel	12	36	207	397	58	-	-	-	15	-	206	231	498	664
Pakistan	2	-	75	60	6	-	11	-	6	-	-	4	100	64
Bangladesh	-	1	49	58	11	-	-	-	19	-	5	2	84	61
Srilangka	3	24	35	79	1	-	-	-	3	-	-	3	42	106
Taiwan	7	182	597	795	61	-	-	-	56	-	158	177	879	1.154
RRC	39	385	2.503	3.210	222	1	-	-	392	1	332	361	3.488	3.958
Saudi Arabia	-	-	18	98	44	-	-	-	11	-	-	-	73	98
Bahrain	-	-	1	-	-	-	-	-	-	-	-	-	1	-
Asia lainnya	8	10	69	155	461	1	-	-	20	-	2	5	560	171
Jumlah ASIA (tanpa ASEAN)	269	1.524	5.429	6.849	979	2	12	-	555	2	959	1.078	8.203	9.455
Austria	-	2	39	42	5	-	-	-	15	-	-	-	59	44
Belgia	-	1	144	169	18	-	-	-	66	-	2	4	230	174
Denmark	-	2	120	83	4	-	-	-	2	-	4	13	130	98
Perancis	-	6	139	229	43	-	-	-	40	-	6	19	228	254
Jerman	5	5	284	429	47	-	1	-	38	1	23	25	398	460
Italia	1	-	149	206	15	-	-	-	3	-	4	16	172	222
Belanda	4	3	672	760	151	1	2	-	1.058	1	34	32	1.921	797
Spanyol	-	1	70	39	3	-	-	-	16	-	4	3	93	43
Portugal	-	-	18	4	-	-	-	-	1	-	7	4	26	8
Swedia	-	3	107	77	6	-	-	-	12	-	2	7	127	87
Swiss	1	14	70	98	10	-	-	-	10	-	7	7	98	119
Inggris	191	714	490	443	67	-	-	-	19	-	90	106	857	1.263
Finlandia	-	2	7	19	9	-	-	-	3	-	-	-	19	21
Norwegia	1	1	19	31	7	-	-	-	2	-	1	1	30	33
Yunani	4	5	20	24	3	-	-	-	4	-	1	-	32	29
Turki	1	3	18	48	2	-	-	-	12	-	1	-	34	51
Irlandia	2	5	14	16	2	-	-	-	2	-	1	1	21	22
Erropa Barat lainnya	-	1	10	3	1	-	-	-	-	-	-	-	11	4
Rusia	9	23	35	12	-	-	-	-	1	-	-	-	45	35
Polandia	1	4	13	11	-	-	1	-	1	-	-	1	16	16
Ukraina	9	48	8	10	2	3	-	-	-	-	-	-	19	61
Erropa Timur lainnya	11	28	85	106	6	-	-	-	25	-	23	4	150	138
Jumlah EROPA	240	871	2.531	2.859	401	4	4	-	1.330	2	210	243	4.716	3.979
Amerika Serikat	4	39	519	762	140	1	-	-	85	-	100	101	848	903
Kanada	28	109	86	120	36	-	-	-	21	-	21	22	192	251
Amerika Tengah	-	-	11	21	4	-	1	-	4	-	2	1	22	22
Brazil	-	-	27	34	4	-	-	-	-	-	7	8	38	42
Amerika Selatan lainnya	2	7	30	26	4	-	-	-	5	-	2	2	43	35
Jumlah AMERIKA	34	155	673	963	188	1	1	-	115	-	132	134	1.143	1.253
Australia	53	195	320	503	52	-	1	-	41	-	54	51	521	749
Selandia Baru	5	35	80	46	22	-	-	-	142	-	7	14	256	95
Oceania lainnya	-	1	9	10	3	-	-	-	3	-	-	-	15	11
Jumlah OCEANIA	58	231	409	559	77	-	1	-	186	-	61	65	792	855
Afrika Selatan	-	5	35	72	5	-	-	-	5	-	5	4	50	81
Mesir	9	1	33	7	4	-	-	-	2	-	3	-	51	8
Afrika lainnya	-	-	54	68	1	-	-	-	14	-	3	2	72	70
Jumlah AFRIKA	9	6	122	147	10	-	-	-	21	-	11	6	173	159
TOTAL	1.031	4.368	11.477	14.209	1.899	10	18	-	2.299	5	1.725	1.894	18.449	20.486

Tabel 15. Tamu Mancanegara Dengan Visa Menurut Kebangsaan dan Jenis Visa Kunjungan
Bulan Januari Tahun 2006 - 2007

Kebangsaan	WNA Pengunjung Singkat Dengan Visa Kunjungan										VBS		Jumlah	
	Transit		Usaha		Sosbud		Pemerintah		Wisata		2006	2007	2006	2007
	2006	2007	2006	2007	2006	2007	2006	2007	2006	2007				
(1)	(2)	(3)	(4)	(5)	(6)	(7)	(8)	(9)	(10)	(11)	(12)	(13)	(14)	(15)
Brunei Darussalam	10	57	2	7	-	-	-	-	1	-	-	-	13	64
Malaysia	7	46	79	93	14	-	-	-	1	-	4	18	105	157
Philiphina	12	30	16	14	2	-	-	-	-	-	8	6	38	50
Singapura	1	13	65	80	4	-	-	-	4	-	2	8	76	101
Thailand	2	5	6	5	1	-	-	-	-	-	4	2	13	12
Vietnam	-	-	2	-	-	-	-	-	-	-	-	-	2	-
Myanmar	-	10	3	6	-	-	-	-	3	-	-	-	6	16
Asean lainnya	-	2	-	1	-	-	-	-	2	-	-	-	2	3
Jumlah ASEAN	32	163	173	206	21	-	-	-	11	-	18	34	255	403
Hongkong	6	53	4	11	6	-	-	-	-	-	-	1	16	65
India	2	5	41	34	7	-	-	-	1	-	8	6	59	45
Jepang	-	4	99	109	4	-	-	-	-	-	9	13	112	126
Korsel	2	-	12	33	20	-	-	-	5	-	22	17	61	50
Pakistan	-	-	4	5	-	-	-	-	-	-	-	-	4	5
Bangladesh	-	-	3	4	-	-	-	-	3	-	-	-	6	4
Srilangka	2	-	5	5	-	-	-	-	-	-	-	-	7	5
Taiwan	-	-	32	63	4	-	-	-	7	-	13	12	56	75
RRC	2	6	110	278	23	-	-	-	57	-	7	12	199	296
Saudi Arabia	-	-	-	4	4	-	-	-	2	-	-	-	6	4
Bahrain	-	-	-	-	-	-	-	-	-	-	-	-	-	-
Asia lainnya	-	1	-	7	223	1	-	-	2	-	-	-	225	9
Jumlah ASIA (tanpa ASEAN)	14	69	310	553	291	1	-	-	77	-	59	61	751	684
Austria	-	-	1	1	2	-	-	-	5	-	-	-	8	1
Belgia	-	-	6	20	2	-	-	-	4	-	-	1	12	21
Denmark	-	-	21	11	-	-	-	-	-	-	-	3	21	14
Perancis	-	-	9	10	-	-	-	-	-	-	-	-	9	10
Jerman	-	-	16	28	3	-	-	-	6	-	2	-	27	28
Italia	-	-	15	20	2	-	-	-	-	-	-	2	17	22
Belanda	1	-	54	83	7	1	-	-	95	-	5	9	162	93
Spanyol	-	-	6	1	-	-	-	-	4	-	-	-	10	1
Portugal	-	-	-	-	-	-	-	-	-	-	-	-	-	-
Swedia	-	-	12	11	1	-	-	-	3	-	-	2	16	13
Swiss	-	12	6	12	1	-	-	-	1	-	-	-	8	24
Inggris	18	81	45	38	5	-	-	-	-	-	9	13	77	132
Finlandia	-	-	-	-	3	-	-	-	-	-	-	-	3	-
Norwegia	-	-	2	1	1	-	-	-	-	-	-	-	3	1
Yunani	-	-	2	2	-	-	-	-	-	-	-	-	2	2
Turki	-	-	-	3	-	-	-	-	1	-	-	-	1	3
Irlandia	2	-	-	2	-	-	-	-	-	-	-	-	2	2
Erropa Barat lainnya	-	-	1	-	-	-	-	-	-	-	-	-	1	-
Rusia	-	-	4	3	-	-	-	-	-	-	-	-	4	3
Polandia	-	1	2	-	-	-	-	-	-	-	-	-	2	1
Ukraina	-	-	-	-	2	-	-	-	-	-	-	-	2	-
Erropa Timur lainnya	1	1	7	6	-	-	-	-	4	-	-	-	12	7
Jumlah EROPA	22	95	209	252	29	1	-	-	123	-	16	30	399	378
Amerika Serikat	-	-	43	57	11	1	-	-	7	-	8	7	69	65
Kanada	2	6	5	18	3	-	-	-	1	-	1	2	12	26
Amerika Tengah	-	-	-	-	1	-	-	-	-	-	1	-	2	-
Brazil	-	-	-	-	-	-	-	-	-	-	-	-	-	-
Amerika Selatan lainnya	-	-	6	-	-	-	-	-	1	-	-	-	7	-
Jumlah AMERIKA	2	6	54	75	15	1	-	-	9	-	10	9	90	91
Australia	1	9	21	26	17	-	1	-	7	-	20	8	67	43
Selandia Baru	-	2	4	2	-	-	-	-	-	-	-	1	4	5
Oceania lainnya	-	-	-	-	-	-	-	-	-	-	-	-	-	-
Jumlah OCEANIA	1	11	25	28	17	-	1	-	7	-	20	9	71	48
Afrika Selatan	-	-	2	4	-	-	-	-	-	-	4	-	6	4
Mesir	-	-	-	-	-	-	-	-	-	-	-	-	-	-
Afrika lainnya	-	-	1	3	-	-	-	-	2	-	1	-	4	3
Jumlah AFRIKA	-	-	3	7	-	-	-	-	2	-	5	-	10	7
TOTAL	71	344	774	1.121	373	3	1	-	229	-	128	143	1.576	1.611

Tabel 16. Tamu Mancanegara Dengan Visa Menurut Kebangsaan dan Jenis Visa Kunjungan
Bulan Februari Tahun 2006 - 2007

Kebangsaan	WNA Pengunjung Singkat Dengan Visa Kunjungan										VBS		Jumlah	
	Transit		Usaha		Sosbud		Pemerintah		Wisata		2006	2007	2006	2007
	2006	2007	2006	2007	2006	2007	2006	2007	2006	2007				
(1)	(2)	(3)	(4)	(5)	(6)	(7)	(8)	(9)	(10)	(11)	(12)	(13)	(14)	(15)
Brunei Darussalam	7	72	-	3	1	-	-	-	2	-	-	-	10	75
Malaysia	3	27	80	92	15	1	-	-	-	-	9	14	107	134
Philiphina	26	13	13	4	2	1	-	-	-	-	11	23	52	41
Singapura	-	3	80	63	8	-	-	-	-	-	3	8	91	74
Thailand	-	1	2	-	1	-	-	-	-	-	2	3	5	4
Vietnam	-	-	-	2	-	-	-	-	-	-	-	-	-	2
Myanmar	-	-	5	4	-	-	-	-	1	-	-	1	6	5
Asean lainnya	-	-	2	-	-	-	-	-	2	-	-	-	4	-
Jumlah ASEAN	36	116	182	168	27	2	-	-	5	-	25	49	275	335
Hongkong	12	68	5	9	4	-	-	-	-	-	1	-	22	77
India	1	11	46	39	4	-	-	-	1	-	20	19	72	69
Jepang	2	2	111	76	2	-	-	-	-	1	7	12	122	91
Korsel	1	1	25	19	14	-	-	-	2	-	16	26	58	46
Pakistan	1	-	3	2	1	-	-	-	-	-	-	-	5	2
Bangladesh	-	-	2	8	-	-	-	-	1	-	-	1	3	9
Srilangka	1	1	-	-	-	-	-	-	1	-	-	-	2	1
Taiwan	1	3	60	58	4	-	-	-	7	-	17	4	89	65
RRC	-	17	123	238	20	-	-	-	36	1	64	17	243	273
Saudi Arabia	-	-	-	7	2	-	-	-	-	-	-	-	2	7
Bahrain	-	-	-	-	-	-	-	-	-	-	-	-	-	-
Asia lainnya	-	1	2	15	59	-	-	-	-	-	1	-	62	16
Jumlah ASIA (tanpa ASEAN)	19	104	377	471	110	-	-	-	48	2	126	79	680	656
Austria	-	-	5	4	-	-	-	-	3	-	-	-	8	4
Belgia	-	-	12	6	1	-	-	-	2	-	-	-	15	6
Denmark	-	-	9	3	-	-	-	-	-	-	1	2	10	5
Perancis	-	-	6	15	3	-	-	-	-	-	-	-	9	15
Jerman	-	-	27	17	6	-	-	-	5	1	5	6	43	24
Italia	-	-	10	20	1	-	-	-	-	-	1	1	12	21
Belanda	-	-	57	58	13	-	-	-	190	1	1	3	261	62
Spanyol	-	-	7	1	-	-	-	-	2	-	-	-	9	1
Portugal	-	-	1	-	-	-	-	-	-	-	4	1	4	1
Swedia	-	-	12	6	-	-	-	-	-	-	1	-	13	6
Swiss	-	-	5	12	2	-	-	-	-	-	2	7	14	14
Inggris	13	60	49	31	3	-	-	-	2	-	4	6	71	97
Finlandia	-	-	1	-	-	-	-	-	-	-	-	-	1	-
Norwegia	-	-	-	5	3	-	-	-	-	-	-	-	3	5
Yunani	1	-	5	8	-	-	-	-	-	-	-	-	6	8
Turki	-	-	-	4	-	-	-	-	3	-	-	-	3	4
Irlandia	-	-	1	3	1	-	-	-	-	-	-	-	2	3
Eropa Barat lainnya	-	-	1	-	-	-	-	-	-	-	-	-	1	-
Rusia	-	-	2	1	-	-	-	-	-	-	-	-	2	1
Polandia	1	-	2	1	-	-	-	-	-	-	-	-	3	1
Ukraina	-	12	-	-	-	3	-	-	-	-	-	-	-	15
Eropa Timur lainnya	-	1	7	13	1	-	-	-	3	-	6	-	17	14
Jumlah EROPA	15	73	219	208	34	3	-	-	210	2	19	24	497	310
Amerika Serikat	-	-	22	62	8	-	-	-	11	-	10	10	51	72
Kanada	3	24	14	4	10	-	-	-	2	-	4	2	33	30
Amerika Tengah	-	-	4	3	-	-	-	-	1	-	-	1	5	4
Brazil	-	-	3	1	3	-	-	-	-	-	3	-	9	1
Amerika Selatan lainnya	-	-	3	3	-	-	-	-	-	-	1	-	4	3
Jumlah AMERIKA	3	24	46	73	21	-	-	-	14	-	18	13	102	110
Australia	4	29	21	46	5	-	-	-	6	-	2	1	38	76
Selandia Baru	-	1	3	2	-	-	-	-	-	-	-	-	3	3
Oceania lainnya	-	-	-	-	-	-	-	-	-	-	-	-	-	-
Jumlah OCEANIA	4	30	24	48	5	-	-	-	6	-	2	1	41	79
Afrika Selatan	-	1	5	4	-	-	-	-	2	-	-	-	7	5
Mesir	-	-	6	-	-	-	-	-	-	-	-	-	6	-
Afrika lainnya	-	-	5	10	-	-	-	-	-	-	-	-	5	10
Jumlah AFRIKA	-	1	16	14	-	-	-	-	2	-	-	-	18	15
TOTAL	77	348	864	982	197	5	-	-	285	4	190	166	1.613	1.505

Tabel 17. Tamu Mancanegara Dengan Visa Menurut Kebangsaan dan Jenis Visa Kunjungan
Bulan Maret Tahun 2006 - 2007

Kebangsaan	WNA Pengunjung Singkat Dengan Visa Kunjungan										VBS		Jumlah	
	Transit		Usaha		Sosbud		Pemerintah		Wisata		2006	2007	2006	2007
	2006	2007	2006	2007	2006	2007	2006	2007	2006	2007				
(1)	(2)	(3)	(4)	(5)	(6)	(7)	(8)	(9)	(10)	(11)	(12)	(13)	(14)	(15)
Brunei Darussalam	3	68	-	-	-	-	-	-	1	-	-	-	4	68
Malaysia	3	21	84	92	13	1	-	-	-	-	13	6	113	120
Philiphina	7	23	22	11	4	-	-	-	-	1	4	15	37	50
Singapura	7	5	98	70	4	-	-	-	1	-	4	8	114	83
Thailand	2	6	7	15	4	-	-	-	-	-	-	1	13	22
Vietnam	2	-	-	-	-	-	-	-	-	-	1	-	3	-
Myanmar	3	-	5	3	-	-	-	-	3	-	-	-	11	3
Asean lainnya	-	-	-	2	1	-	-	-	1	-	-	-	2	2
Jumlah ASEAN	27	123	216	193	26	1	-	-	6	1	22	30	297	348
Hongkong	6	53	2	9	9	-	-	-	-	-	-	-	17	62
India	1	9	37	36	7	-	-	-	2	-	7	8	54	53
Jepang	2	4	117	134	4	-	-	-	-	-	9	14	132	152
Korsel	2	5	18	35	11	-	-	-	2	-	18	21	51	61
Pakistan	-	-	-	12	-	-	-	-	-	-	-	2	-	14
Bangladesh	-	-	1	5	1	-	-	-	2	-	-	-	4	5
Srilangka	-	-	1	6	-	-	-	-	1	-	-	-	2	6
Taiwan	-	-	47	73	18	-	-	-	2	-	21	20	88	93
RRC	3	20	176	315	24	-	-	-	48	-	15	26	266	361
Saudi Arabia	-	-	2	8	3	-	-	-	-	-	-	-	5	8
Bahrain	-	-	1	-	-	-	-	-	-	-	-	-	1	-
Asia lainnya	-	-	10	9	45	-	-	-	3	-	-	-	58	9
Jumlah ASIA (tanpa ASEAN)	14	91	412	642	122	-	-	-	60	-	70	91	678	824
Austria	-	-	4	7	-	-	-	-	-	-	-	-	4	7
Belgia	-	-	14	16	4	-	-	-	1	-	-	-	19	16
Denmark	-	-	14	10	-	-	-	-	-	-	1	-	15	10
Perancis	-	1	11	25	1	-	-	-	3	-	2	-	17	26
Jerman	-	-	27	50	-	-	-	-	2	-	2	3	31	53
Italia	-	-	6	14	-	-	-	-	2	-	-	5	8	19
Belanda	-	-	88	59	23	-	-	-	126	-	1	2	238	61
Spanyol	-	-	6	2	-	-	-	-	-	-	-	-	6	2
Portugal	-	-	1	-	-	-	-	-	-	-	3	-	4	-
Swedia	-	-	11	8	2	-	-	-	1	-	-	-	14	8
Swiss	-	-	8	11	1	-	-	-	1	-	-	3	10	14
Inggris	11	37	37	36	13	-	-	-	2	-	7	11	70	84
Finlandia	-	-	-	1	-	-	-	-	3	-	-	-	4	-
Norwegia	-	-	3	4	-	-	-	-	-	-	-	-	3	4
Yunani	-	2	1	3	-	-	-	-	1	-	-	-	2	5
Turki	-	-	-	5	-	-	-	-	1	-	-	-	1	5
Irlandia	-	-	1	2	-	-	-	-	-	-	-	-	1	2
Europa Barat lainnya	-	-	1	1	-	-	-	-	-	-	-	-	1	1
Rusia	-	8	-	2	-	-	-	-	-	-	-	-	-	10
Polandia	-	1	-	4	-	-	-	-	-	-	-	-	-	5
Ukraina	-	3	1	1	-	-	-	-	-	-	-	-	1	4
Europa Timur lainnya	2	-	4	10	-	-	-	-	2	-	-	2	8	12
Jumlah EROPA	13	52	238	270	45	-	-	-	145	-	16	26	457	348
Amerika Serikat	-	2	42	44	15	-	-	-	11	-	9	13	77	59
Kanada	3	7	5	5	2	-	-	-	1	-	-	2	11	14
Amerika Tengah	-	-	-	5	-	-	-	-	-	-	-	-	-	5
Brazil	-	-	3	7	-	-	-	-	-	-	-	-	3	7
Amerika Selatan lainnya	-	-	1	2	-	-	-	-	-	-	-	-	1	2
Jumlah AMERIKA	3	9	51	63	17	-	-	-	12	-	9	15	92	87
Australia	2	19	22	27	5	-	-	-	2	-	4	2	35	48
Selandia Baru	-	2	5	7	-	-	-	-	-	-	1	-	6	9
Oceania lainnya	-	-	2	-	-	-	-	-	1	-	-	-	3	-
Jumlah OCEANIA	2	21	29	34	5	-	-	-	3	-	5	2	44	57
Afrika Selatan	-	-	1	9	1	-	-	-	1	-	1	-	4	9
Mesir	-	-	3	5	-	-	-	-	1	-	-	-	4	5
Afrika lainnya	-	-	6	5	-	-	-	-	2	-	-	-	8	5
Jumlah AFRIKA	-	-	10	19	1	-	-	-	4	-	1	-	16	19
TOTAL	59	296	956	1.221	216	1	-	-	230	1	123	164	1.584	1.683

Tabel 17. Tamu Mancanegara Dengan Visa Menurut Kebangsaan dan Jenis Visa Kunjungan
Bulan April Tahun 2006 - 2007

Kebangsaan	WNA Pengunjung Singkat Dengan Visa Kunjungan										VBS		Jumlah	
	Transit		Usaha		Sosbud		Pemerintah		Wisata		2006	2007	2006	2007
	2006	2007	2006	2007	2006	2007	2006	2007	2006	2007				
(1)	(2)	(3)	(4)	(5)	(6)	(7)	(8)	(9)	(10)	(11)	(12)	(13)	(14)	(15)
Brunei Darussalam	14	45	1	1	-	-	-	-	1	-	-	-	16	46
Malaysia	-	21	84	121	10	-	-	-	5	-	9	7	108	149
Philiphina	6	32	16	17	4	-	-	-	-	-	8	4	34	53
Singapura	1	2	72	95	7	-	-	-	2	-	2	3	84	100
Thailand	3	23	3	2	-	-	-	-	-	-	-	-	6	25
Vietnam	-	-	-	1	-	-	-	-	-	-	-	-	-	1
Myanmar	1	2	5	5	2	-	-	-	4	-	-	-	12	7
Asean lainnya	2	-	-	2	-	-	-	-	-	-	-	-	2	2
Jumlah ASEAN	27	125	181	244	23	-	-	-	12	-	19	14	262	383
Hongkong	12	44	7	7	5	-	-	-	-	-	-	-	24	51
India	1	2	37	38	13	-	-	-	-	-	12	14	63	54
Jepang	2	2	133	121	1	-	-	-	-	-	8	11	144	134
Korsel	-	1	12	17	2	-	-	-	1	-	19	24	34	42
Pakistan	1	-	8	3	-	-	-	-	-	-	-	-	9	3
Bangladesh	-	-	2	10	-	-	-	-	4	-	-	-	6	10
Srilangka	-	3	2	-	-	-	-	-	-	-	-	-	2	3
Taiwan	-	16	49	57	6	-	-	-	12	-	16	7	83	80
RRC	5	30	179	245	25	1	-	-	59	-	10	15	278	291
Saudi Arabia	-	-	1	1	3	-	-	-	1	-	-	-	5	1
Bahrain	-	-	-	-	-	-	-	-	-	-	-	-	-	-
Asia lainnya	-	-	3	12	22	-	-	-	3	-	-	-	28	12
Jumlah ASIA (tanpa ASEAN)	21	98	433	511	77	1	-	-	80	-	65	71	676	681
Austria	-	-	4	4	-	-	-	-	3	-	-	-	7	4
Belgia	-	-	8	6	3	-	-	-	10	-	-	-	21	6
Denmark	-	-	8	7	-	-	-	-	-	-	-	4	8	11
Perancis	-	1	11	19	-	-	-	-	-	-	-	4	11	24
Jerman	-	2	21	34	2	-	1	-	-	-	3	-	27	36
Italia	-	-	8	17	-	-	-	-	-	-	1	3	9	20
Belanda	1	-	57	50	15	-	1	-	138	-	6	-	218	50
Spanyol	-	-	4	2	-	-	-	-	4	-	-	-	8	2
Portugal	-	-	3	-	-	-	-	-	-	-	-	-	3	-
Swedia	-	-	14	5	-	-	-	-	4	-	-	-	18	5
Swiss	-	-	7	3	-	-	-	-	3	-	1	-	11	3
Inggris	18	35	34	41	16	-	-	-	3	-	8	7	79	83
Finlandia	-	-	-	-	-	-	-	-	-	-	-	-	-	-
Norwegia	-	-	-	-	-	-	-	-	-	-	-	-	-	-
Yunani	1	-	-	-	-	-	-	-	-	-	-	-	1	-
Turki	-	-	2	3	1	-	-	-	2	-	1	-	6	3
Irlandia	-	1	2	-	-	-	-	-	-	-	1	-	3	1
Erropa Barat lainnya	-	-	2	1	-	-	-	-	-	-	-	-	2	1
Rusia	-	-	2	-	-	-	-	-	1	-	-	-	3	-
Polandia	-	-	-	-	-	-	-	-	-	-	-	-	-	-
Ukraina	-	-	-	3	-	-	-	-	-	-	-	-	-	3
Erropa Timur lainnya	-	-	6	11	1	-	-	-	4	-	2	-	13	11
Jumlah EROPA	20	39	193	206	38	-	2	-	172	-	23	18	448	263
Amerika Serikat	-	-	42	57	20	-	-	-	7	-	4	9	73	66
Kanada	-	6	3	7	4	-	-	-	10	-	2	-	19	13
Amerika Tengah	-	-	1	1	-	-	-	-	2	-	-	-	3	1
Brazil	-	-	2	5	-	-	-	-	-	-	-	-	2	5
Amerika Selatan lainnya	-	-	2	3	-	-	-	-	-	-	-	1	2	4
Jumlah AMERIKA	-	6	50	73	24	-	-	-	19	-	6	10	99	89
Australia	3	13	18	63	7	-	-	-	5	-	2	1	35	77
Selandia Baru	1	3	6	2	1	-	-	-	-	-	2	3	10	8
Oceania lainnya	-	-	-	1	-	-	-	-	-	-	-	-	-	1
Jumlah OCEANIA	4	16	24	66	8	-	-	-	5	-	4	4	45	86
Afrika Selatan	-	1	2	6	1	-	-	-	1	-	-	1	4	8
Mesir	-	-	15	-	-	-	-	-	-	-	-	-	15	-
Afrika lainnya	-	-	3	3	-	-	-	-	5	-	-	-	8	3
Jumlah AFRIKA	-	1	20	9	1	-	-	-	6	-	-	1	27	11
TOTAL	72	285	901	1.109	171	1	2	-	294	-	117	118	1.557	1.513

Tabel 17. Tamu Mancanegara Dengan Visa Menurut Kebangsaan dan Jenis Visa Kunjungan
Bulan Mei Tahun 2006 - 2007

Kebangsaan	WNA Pengunjung Singkat Dengan Visa Kunjungan										VBS		Jumlah	
	Transit		Usaha		Sosbud		Pemerintah		Wisata		2006	2007	2006	2007
	2006	2007	2006	2007	2006	2007	2006	2007	2006	2007				
(1)	(2)	(3)	(4)	(5)	(6)	(7)	(8)	(9)	(10)	(11)	(12)	(13)	(14)	(15)
Brunei Darussalam	26	67	1	-	-	-	-	-	2	-	-	-	29	67
Malaysia	10	22	82	95	10	-	-	-	-	-	14	17	116	134
Philiphina	8	28	22	18	-	-	-	-	-	-	8	7	38	53
Singapura	1	11	90	93	8	-	-	-	2	-	3	2	104	106
Thailand	2	2	10	7	1	-	-	-	-	-	6	1	19	10
Vietnam	-	-	-	-	-	-	-	-	-	-	-	-	-	-
Myanmar	-	1	1	5	-	-	-	-	3	-	1	1	5	7
Asean lainnya	-	-	1	4	13	-	-	-	4	-	-	-	18	4
Jumlah ASEAN	47	131	207	222	32	-	-	-	11	-	32	28	329	381
Hongkong	17	71	4	7	3	-	-	-	2	-	1	-	27	78
India	1	5	44	50	16	-	-	-	7	-	12	11	80	66
Jepang	2	6	135	110	1	-	-	-	-	-	12	21	150	137
Korsel	1	-	22	28	5	-	-	-	4	-	32	17	64	45
Pakistan	-	-	8	2	1	-	-	-	2	-	-	-	11	2
Bangladesh	-	-	-	3	1	-	-	-	-	-	-	-	1	3
Srilangka	-	12	1	3	-	-	-	-	-	-	-	1	1	16
Taiwan	-	25	45	75	6	-	-	-	9	-	10	8	70	108
RRC	-	29	228	253	57	-	-	-	55	-	23	28	363	310
Saudi Arabia	-	-	-	5	8	-	-	-	-	-	-	-	8	5
Bahrain	-	-	-	-	-	-	-	-	-	-	-	-	-	-
Asia lainnya	-	-	3	11	9	-	-	-	-	-	-	-	12	11
Jumlah ASIA (tanpa ASEAN)	21	148	490	547	107	-	-	-	79	-	90	86	787	781
Austria	-	-	-	-	-	-	-	-	-	-	-	-	-	-
Belgia	-	-	10	16	-	-	-	-	5	-	-	1	15	17
Denmark	-	1	7	10	3	-	-	-	-	-	-	-	10	11
Perancis	-	-	10	13	9	-	-	-	4	-	-	1	23	14
Jerman	-	-	39	44	6	-	-	-	4	-	5	4	54	48
Italia	-	-	16	15	-	-	-	-	-	-	2	4	18	19
Belanda	-	1	-	44	-	-	-	-	2	-	5	2	7	47
Spanyol	-	-	1	5	-	-	-	-	2	-	-	-	3	5
Portugal	-	-	6	-	-	-	-	-	-	-	-	-	6	-
Swedia	-	1	11	8	-	-	-	-	-	-	1	-	12	9
Swiss	-	2	8	9	4	-	-	-	2	-	1	-	15	11
Inggris	26	42	48	35	3	-	-	-	2	-	7	2	86	79
Finlandia	-	1	-	-	-	-	-	-	-	-	-	-	1	1
Norwegia	-	-	2	-	-	-	-	-	-	-	-	1	2	1
Yunani	-	-	2	2	-	-	-	-	-	-	1	-	3	2
Turki	-	-	1	6	-	-	-	-	1	-	-	-	2	6
Irlandia	-	2	1	-	-	-	-	-	2	-	-	1	3	3
Europa Barat lainnya	-	1	-	-	-	-	-	-	-	-	-	-	-	1
Rusia	-	4	10	1	-	-	-	-	-	-	-	-	10	5
Polandia	-	1	6	-	-	-	-	-	-	-	-	-	6	1
Ukraina	-	11	-	-	-	-	-	-	-	-	-	-	-	11
Europa Timur lainnya	-	10	16	8	-	-	-	-	4	-	1	1	21	19
Jumlah EROPA	26	77	195	216	25	-	-	-	28	-	23	17	297	310
Amerika Serikat	-	2	44	70	27	-	-	-	7	-	5	3	83	75
Kanada	2	3	5	14	1	-	-	-	1	-	-	3	9	20
Amerika Tengah	-	-	-	1	-	-	-	-	-	-	-	-	-	1
Brazil	-	-	-	4	1	-	-	-	-	-	1	2	2	6
Amerika Selatan lainnya	2	1	2	6	2	-	-	-	1	-	-	-	7	7
Jumlah AMERIKA	4	6	51	95	31	-	-	-	9	-	6	8	101	109
Australia	3	17	29	38	5	-	-	-	3	-	1	1	41	56
Selandia Baru	-	2	32	4	18	-	-	-	142	-	-	1	192	7
Oceania lainnya	-	-	2	-	2	-	-	-	-	-	-	-	4	-
Jumlah OCEANIA	3	19	63	42	25	-	-	-	145	-	1	2	237	63
Afrika Selatan	-	-	11	15	-	-	-	-	-	-	-	-	11	15
Mesir	-	-	4	-	2	-	-	-	1	-	-	-	7	-
Afrika lainnya	-	-	1	7	-	-	-	-	-	-	-	-	1	7
Jumlah AFRIKA	-	-	16	22	2	-	-	-	1	-	-	-	19	22
TOTAL	101	381	1.022	1.144	222	-	-	-	273	-	152	141	1.770	1.666

Tabel 17. Tamu Mancanegara Dengan Visa Menurut Kebangsaan dan Jenis Visa Kunjungan
Bulan Juni Tahun 2006 - 2007

Kebangsaan	WNA Pengunjung Singkat Dengan Visa Kunjungan										VBS		Jumlah	
	Transit		Usaha		Sosbud		Pemerintah		Wisata		2006	2007	2006	2007
	2006	2007	2006	2007	2006	2007	2006	2007	2006	2007				
(1)	(2)	(3)	(4)	(5)	(6)	(7)	(8)	(9)	(10)	(11)	(12)	(13)	(14)	(15)
Brunei Darussalam	-	78	-	3	-	-	-	-	-	-	-	-	-	81
Malaysia	-	19	68	117	16	-	-	-	-	-	14	10	98	146
Philiphina	9	23	20	11	-	-	-	-	-	-	7	6	36	40
Singapura	4	4	81	73	4	-	-	-	1	-	4	2	94	79
Thailand	1	4	6	7	1	-	-	-	-	-	-	3	8	14
Vietnam	-	1	2	1	-	-	-	-	-	-	-	-	2	2
Myanmar	-	-	6	2	1	-	-	-	2	-	-	-	9	2
Asean lainnya	-	-	1	-	-	-	-	-	5	-	-	-	6	-
Jumlah ASEAN	14	129	184	214	22	-	-	-	8	-	25	21	253	364
Hongkong	-	63	9	5	4	-	-	-	1	-	-	2	14	70
India	13	9	34	44	5	-	-	-	1	-	5	15	58	68
Jepang	-	8	137	120	3	-	1	-	1	-	6	14	148	142
Korsel	-	5	19	27	3	-	-	-	-	-	17	16	39	48
Pakistan	-	-	2	13	3	-	11	-	3	-	-	-	19	13
Bangladesh	-	1	7	5	1	-	-	-	1	-	4	-	13	6
Srilangka	-	-	3	41	-	-	-	-	-	-	-	-	3	41
Taiwan	-	16	45	65	16	-	-	-	10	-	6	11	77	92
RRC	3	46	244	259	42	-	-	-	83	-	28	26	400	331
Saudi Arabia	-	-	-	25	1	-	-	-	1	-	-	-	2	25
Bahrain	-	-	-	-	-	-	-	-	-	-	-	-	-	-
Asia lainnya	-	1	1	16	52	-	-	-	7	-	-	-	60	17
Jumlah ASIA (tanpa ASEAN)	16	149	501	620	130	-	12	-	108	-	66	84	833	853
Austria	-	1	5	3	1	-	-	-	-	-	-	-	6	4
Belgia	-	-	13	18	1	-	-	-	14	-	-	-	28	18
Denmark	-	-	15	3	-	-	-	-	1	-	-	-	16	3
Perancis	-	-	9	24	17	-	-	-	15	-	2	1	43	25
Jerman	-	1	16	42	15	-	-	-	4	-	-	8	35	51
Italia	-	-	11	27	12	-	-	-	-	-	-	-	23	27
Belanda	-	-	32	80	24	-	1	-	148	-	2	-	207	80
Spanyol	-	-	1	1	-	-	-	-	3	-	-	-	4	1
Portugal	-	-	2	-	-	-	-	-	1	-	-	-	3	-
Swedia	-	1	1	7	3	-	-	-	1	-	-	-	5	8
Swiss	-	-	6	7	-	-	-	-	2	-	-	1	8	8
Inggris	2	67	36	37	9	-	-	-	2	-	3	7	52	111
Firlandia	-	1	-	2	1	-	-	-	-	-	-	-	1	3
Norwegia	-	-	4	-	2	-	-	-	1	-	-	-	7	-
Yunani	-	3	-	1	1	-	-	-	-	-	-	-	1	4
Turki	-	-	1	4	-	-	-	-	-	-	-	-	1	4
Irlandia	-	-	-	4	-	-	-	-	-	-	-	-	-	4
Europa Barat lainnya	-	-	1	-	-	-	-	-	-	-	-	-	1	-
Rusia	-	8	13	-	-	-	-	-	-	-	-	-	13	8
Polandia	-	-	-	1	-	-	1	-	-	-	-	-	1	1
Ukraina	1	4	2	-	-	-	-	-	-	-	-	-	3	4
Europa Timur lainnya	1	1	2	7	2	-	-	-	2	-	1	-	8	8
Jumlah EROPA	4	87	170	268	88	-	2	-	194	-	8	17	466	372
Amerika Serikat	-	3	52	74	34	-	-	-	21	-	-	1	107	78
Kanada	-	5	7	12	11	-	-	-	2	-	1	1	21	18
Amerika Tengah	-	-	1	-	3	-	1	-	-	-	-	-	5	-
Brazil	-	-	3	-	-	-	-	-	-	-	2	1	5	1
Amerika Selatan lainnya	-	1	1	3	1	-	-	-	2	-	-	1	4	5
Jumlah AMERIKA	-	9	64	89	49	-	1	-	25	-	3	4	142	102
Australia	-	14	26	39	4	-	-	-	5	-	1	4	36	57
Selandia Baru	2	1	13	3	-	-	-	-	-	-	1	-	16	4
Oceania lainnya	-	1	2	-	-	-	-	-	1	-	-	-	3	1
Jumlah OCEANIA	2	16	41	42	4	-	-	-	6	-	2	4	55	62
Afrika Selatan	-	-	2	7	2	-	-	-	-	-	-	-	4	7
Mesir	-	-	-	-	2	-	-	-	-	-	-	-	2	-
Afrika lainnya	-	-	3	7	-	-	-	-	2	-	-	-	5	7
Jumlah AFRIKA	-	-	5	14	4	-	-	-	2	-	-	-	11	14
TOTAL	36	390	965	1.247	297	-	15	-	343	-	104	130	1.760	1.767

Tabel 17. Tamu Mancanegara Dengan Visa Menurut Kebangsaan dan Jenis Visa Kunjungan
Bulan Juli Tahun 2006 - 2007

Kebangsaan	WNA Pengunjung Singkat Dengan Visa Kunjungan										VBS		Jumlah	
	Transit		Usaha		Sosbud		Pemerintah		Wisata		2006	2007	2006	2007
	(2)	(3)	(4)	(5)	(6)	(7)	(8)	(9)	(10)	(11)	(12)	(13)	(14)	(15)
Brunei Darussalam	-	79	-	1	1	-	-	-	-	-	-	-	1	80
Malaysia	3	29	63	172	25	-	-	-	4	-	26	9	121	210
Philiphina	21	26	10	16	2	-	-	-	-	-	13	16	46	58
Singapura	-	5	74	89	8	-	-	-	6	-	10	12	98	106
Thailand	-	3	5	8	-	-	-	-	2	-	4	4	11	15
Vietnam	-	-	-	1	-	-	-	-	1	-	-	-	1	1
Myanmar	14	14	1	7	-	-	-	-	4	-	1	-	20	21
Asean lainnya	1	-	1	4	-	-	-	-	1	-	-	-	3	4
Jumlah ASEAN	39	156	154	298	36	-	-	-	18	-	54	41	301	495
Hongkong	22	62	18	25	5	-	-	-	1	-	1	-	47	87
India	2	9	24	81	4	-	-	-	2	-	11	7	43	97
Jepang	2	3	96	145	1	-	-	-	4	-	6	12	109	160
Korsel	-	12	4	81	3	-	-	-	1	-	17	15	25	108
Pakistan	-	-	1	6	-	-	-	-	-	-	-	-	1	6
Bangladesh	-	-	1	2	1	-	-	-	3	-	-	-	5	2
Srilangka	-	-	5	9	1	-	-	-	1	-	-	-	7	9
Taiwan	1	19	68	87	7	-	-	-	1	-	17	29	94	135
RRC	4	40	203	253	29	-	-	-	48	-	41	39	325	332
Saudi Arabia	-	-	3	31	15	-	-	-	4	-	-	-	22	31
Bahrain	-	-	-	-	-	-	-	-	-	-	-	-	-	-
Asia lainnya	-	-	3	43	16	-	-	-	3	-	-	-	22	43
Jumlah ASIA (tanpa ASEAN)	31	145	426	763	82	-	-	-	68	-	93	102	700	1.010
Austria	-	-	1	8	2	-	-	-	-	-	-	-	3	8
Belgia	-	-	9	35	7	-	-	-	29	-	1	-	46	35
Denmark	-	-	7	7	-	-	-	-	1	-	-	2	8	9
Perancis	-	-	16	24	6	-	-	-	11	-	-	2	33	26
Jerman	2	-	20	47	6	-	-	-	12	-	2	-	42	47
Italia	-	-	9	25	-	-	-	-	1	-	-	-	10	25
Belanda	1	-	53	128	39	-	-	-	242	-	1	6	336	134
Spanyol	-	-	6	5	3	-	-	-	1	-	-	-	10	5
Portugal	-	-	1	3	-	-	-	-	-	-	4	-	5	3
Swedia	-	-	1	3	-	-	-	-	3	-	-	-	4	3
Swiss	-	-	6	8	1	-	-	-	1	-	-	-	8	8
Inggris	20	71	30	44	11	-	-	-	6	-	9	26	76	141
Finlandia	-	-	1	10	3	-	-	-	-	-	-	-	4	10
Norwegia	-	-	2	9	-	-	-	-	1	-	-	-	3	9
Yunani	2	-	-	1	2	-	-	-	1	-	-	-	5	1
Turki	-	1	2	4	-	-	-	-	4	-	-	-	6	5
Irlandia	-	-	-	-	1	-	-	-	-	-	-	-	1	-
Europa Barat lainnya	-	-	1	-	1	-	-	-	-	-	-	-	2	-
Rusia	-	-	1	2	-	-	-	-	-	-	-	-	1	2
Polandia	-	-	1	1	-	-	-	-	-	-	-	-	1	1
Ukraina	3	-	-	-	-	-	-	-	-	-	-	-	3	-
Europa Timur lainnya	-	-	5	13	2	-	-	-	-	-	4	1	11	14
Jumlah EROPA	28	72	172	377	84	-	-	-	313	-	21	37	618	486
Amerika Serikat	2	6	47	110	21	-	-	-	16	-	15	16	101	132
Kanada	2	8	6	15	3	-	-	-	2	-	4	2	17	25
Amerika Tengah	-	-	1	2	-	-	-	-	1	-	-	-	2	2
Brazil	-	-	-	3	-	-	-	-	-	-	-	2	-	5
Amerika Selatan lainnya	-	-	4	1	1	-	-	-	1	-	-	-	6	1
Jumlah AMERIKA	4	14	58	131	25	-	-	-	20	-	19	20	126	165
Australia	7	14	45	53	7	-	-	-	13	-	9	10	81	77
Selandia Baru	2	3	4	6	3	-	-	-	-	-	1	6	10	15
Oceania lainnya	-	-	-	-	-	-	-	-	1	-	-	-	1	-
Jumlah OCEANIA	9	17	49	59	10	-	-	-	14	-	10	16	92	92
Afrika Selatan	-	2	5	3	1	-	-	-	-	-	-	-	6	5
Mesir	-	-	-	-	-	-	-	-	-	-	-	-	-	-
Afrika lainnya	-	-	2	7	-	-	-	-	2	-	-	2	4	9
Jumlah AFRIKA	-	2	7	10	1	-	-	-	2	-	-	2	10	14
TOTAL	111	406	866	1.638	238	-	-	-	435	-	197	218	1.847	2.262

Tabel 17. Tamu Mancanegara Dengan Visa Menurut Kebangsaan dan Jenis Visa Kunjungan
Bulan Agustus Tahun 2006 - 2007

Kebangsaan	WNA Pengunjung Singkat Dengan Visa Kunjungan										VBS		Jumlah	
	Transit		Usaha		Sosbud		Pemerintah		Wisata		2006	2007	2006	2007
	2006	2007	2006	2007	2006	2007	2006	2007	2006	2007				
(1)	(2)	(3)	(4)	(5)	(6)	(7)	(8)	(9)	(10)	(11)	(12)	(13)	(14)	(15)
Brunei Darussalam	12	71	-	1	-	-	-	-	-	-	-	-	12	72
Malaysia	9	22	124	165	23	-	-	-	-	-	33	29	189	216
Philiphina	4	43	19	12	1	-	-	-	1	-	7	6	32	61
Singapura	1	6	110	78	1	-	-	-	-	-	3	8	115	92
Thailand	1	5	12	4	-	-	-	-	-	-	-	1	13	10
Vietnam	-	-	-	-	-	-	-	-	-	-	-	-	-	-
Myanmar	1	-	4	9	-	-	-	-	4	-	-	-	9	9
Asean lainnya	-	-	3	3	-	-	-	-	-	-	-	-	3	3
Jumlah ASEAN	28	147	272	272	25	-	-	-	5	-	43	44	373	463
Hongkong	16	57	14	3	1	-	-	-	1	-	2	-	34	60
India	1	12	55	47	-	-	-	-	2	-	19	12	77	71
Jepang	3	11	114	116	1	-	-	-	-	-	6	16	124	143
Korsel	-	3	29	16	-	-	-	-	-	-	27	17	56	36
Pakistan	-	-	9	1	1	-	-	-	1	-	-	2	11	3
Bangladesh	-	-	14	9	7	-	-	-	5	-	-	-	26	9
Srilangka	-	1	1	7	-	-	-	-	-	-	-	-	1	8
Taiwan	1	19	59	57	-	-	-	-	4	-	17	24	81	100
RRC	2	48	266	258	2	-	-	-	3	-	69	39	342	345
Saudi Arabia	-	-	2	8	8	-	-	-	1	-	-	-	11	8
Bahrain	-	-	-	-	-	-	-	-	-	-	-	-	-	-
Asia lainnya	-	-	4	14	8	-	-	-	1	-	-	3	13	17
Jumlah ASIA (tanpa ASEAN)	23	151	567	536	28	-	-	-	18	-	140	113	776	800
Austria	-	1	2	3	-	-	-	-	-	-	-	-	2	4
Belgia	-	-	8	10	-	-	-	-	-	-	-	1	8	11
Denmark	-	-	12	8	1	-	-	-	-	-	-	2	13	10
Perancis	-	3	18	15	5	-	-	-	5	-	2	3	30	21
Jerman	-	1	25	29	9	-	-	-	1	-	-	1	35	31
Italia	-	-	17	13	-	-	-	-	-	-	-	-	17	13
Belanda	-	1	57	49	10	-	-	-	86	-	3	2	156	52
Spanyol	-	-	10	5	-	-	-	-	-	-	3	-	13	5
Portugal	-	-	-	-	-	-	-	-	-	-	-	-	-	-
Swedia	-	-	17	-	-	-	-	-	-	-	-	1	17	1
Swiss	-	-	6	14	1	-	-	-	-	-	1	-	8	14
Inggris	26	55	52	31	4	-	-	-	-	-	9	7	91	93
Finlandia	-	-	-	2	1	-	-	-	-	-	-	-	1	2
Norwegia	-	-	1	2	1	-	-	-	-	-	1	-	3	2
Yunani	-	-	1	2	-	-	-	-	-	-	-	-	1	2
Turki	1	-	5	9	1	-	-	-	-	-	-	-	7	9
Irlandia	-	-	1	2	-	-	-	-	-	-	-	-	1	2
Eropa Barat lainnya	-	-	-	-	-	-	-	-	-	-	-	-	-	-
Rusia	-	-	1	1	-	-	-	-	-	-	-	-	1	1
Polandia	-	-	1	1	-	-	-	-	-	-	-	-	1	1
Ukraina	-	-	-	-	-	-	-	-	-	-	-	-	-	-
Eropa Timur lainnya	1	1	10	9	-	-	-	-	4	-	1	-	16	10
Jumlah EROPA	28	62	244	205	33	-	-	-	96	-	20	17	421	284
Amerika Serikat	-	6	52	75	1	-	-	-	4	-	25	11	82	92
Kanada	4	11	10	4	-	-	-	-	-	-	3	6	17	21
Amerika Tengah	-	-	-	1	-	-	-	-	-	-	1	-	1	1
Brazil	-	-	10	4	-	-	-	-	-	-	-	1	10	5
Amerika Selatan lainnya	-	4	1	-	-	-	-	-	-	-	1	-	2	4
Jumlah AMERIKA	4	21	73	84	1	-	-	-	4	-	30	18	112	123
Australia	2	15	36	58	1	-	-	-	-	-	9	7	48	80
Selandia Baru	-	6	1	4	-	-	-	-	-	-	-	1	1	11
Oceania lainnya	-	-	-	8	1	-	-	-	-	-	-	-	1	8
Jumlah OCEANIA	2	21	37	70	2	-	-	-	-	-	9	8	50	99
Afrika Selatan	-	-	-	6	-	-	-	-	-	-	-	-	-	6
Mesir	9	-	1	-	-	-	-	-	-	-	-	-	10	-
Afrika lainnya	-	-	5	2	-	-	-	-	-	-	-	-	5	2
Jumlah AFRIKA	9	-	6	8	-	-	-	-	-	-	-	-	15	8
TOTAL	94	402	1.199	1.175	89	-	-	-	123	-	242	200	1.747	1.777

Tabel 17. Tamu Mancanegara Dengan Visa Menurut Kebangsaan dan Jenis Visa Kunjungan
Bulan September Tahun 2006 - 2007

Kebangsaan	WNA Pengunjung Singkat Dengan Visa Kunjungan										VBS		Jumlah	
	Transit		Usaha		Sosbud		Pemerintah		Wisata		2006	2007	2006	2007
	2006	2007	2006	2007	2006	2007	2006	2007	2006	2007				
(1)	(2)	(3)	(4)	(5)	(6)	(7)	(8)	(9)	(10)	(11)	(12)	(13)	(14)	(15)
Brunei Darussalam	17	61	1	3	-	-	-	-	1	-	-	-	19	64
Malaysia	7	23	93	157	13	-	-	-	-	-	11	18	124	198
Philiphina	20	16	15	9	-	-	-	-	-	-	6	3	41	28
Singapura	-	2	87	79	2	-	-	-	-	-	8	7	97	88
Thailand	3	2	3	1	-	-	-	-	-	-	4	-	10	3
Vietnam	-	-	-	-	-	-	-	-	-	-	-	-	-	-
Myanmar	-	-	4	4	-	-	-	-	-	-	1	-	5	4
Asean lainnya	1	-	1	1	-	-	-	-	-	-	-	-	2	1
Jumlah ASEAN	48	104	204	254	15	-	-	-	1	-	30	28	298	386
Hongkong	7	48	8	7	5	-	-	-	-	-	1	2	21	57
India	1	13	45	35	-	-	-	-	-	-	19	1	65	49
Jepang	-	6	108	99	-	-	-	-	-	-	15	8	123	113
Korsel	2	1	24	31	-	-	-	-	-	-	10	26	36	58
Pakistan	-	-	6	3	-	-	-	-	-	-	-	-	6	3
Bangladesh	-	-	4	3	-	-	-	-	-	-	-	1	4	4
Srilangka	-	-	6	1	-	-	-	-	-	-	-	-	6	1
Taiwan	-	18	66	58	-	-	-	-	1	-	12	18	79	94
RRC	2	32	337	227	-	-	-	-	-	-	31	72	370	331
Saudi Arabia	-	-	3	-	-	-	-	-	-	-	-	-	3	-
Bahrain	-	-	-	-	-	-	-	-	-	-	-	-	-	-
Asia lainnya	-	-	7	7	14	-	-	-	-	-	-	-	21	7
Jumlah ASIA (tanpa ASEAN)	12	118	614	471	19	-	-	-	1	-	88	128	734	717
Austria	-	-	6	1	-	-	-	-	-	-	-	-	6	1
Belgia	-	-	20	8	-	-	-	-	-	-	1	-	21	8
Denmark	-	1	3	5	-	-	-	-	-	-	2	-	5	6
Perancis	-	-	22	31	-	-	-	-	-	-	-	-	22	31
Jerman	-	-	30	29	-	-	-	-	-	-	2	1	32	30
Italia	-	-	11	19	-	-	-	-	-	-	-	-	11	19
Belanda	-	-	90	49	14	-	-	-	10	-	3	1	117	50
Spanyol	-	1	21	2	-	-	-	-	-	-	-	-	21	3
Portugal	-	-	-	-	-	-	-	-	-	-	-	-	-	-
Swedia	-	1	8	11	-	-	-	-	-	-	-	-	8	12
Swiss	1	-	6	6	-	-	-	-	-	-	-	-	7	6
Inggris	13	57	58	51	-	-	-	-	-	-	11	9	82	117
Firlandia	-	-	2	1	-	-	-	-	-	-	-	-	2	1
Norwegia	-	-	1	1	-	-	-	-	-	-	-	-	1	1
Yunani	-	-	5	-	-	-	-	-	2	-	-	-	7	-
Turki	-	1	1	5	-	-	-	-	-	-	-	-	1	6
Irlandia	-	-	-	1	-	-	-	-	-	-	-	-	-	1
Eropa Barat lainnya	-	-	1	-	-	-	-	-	-	-	-	-	1	-
Rusia	-	1	1	1	-	-	-	-	-	-	-	-	1	2
Polandia	-	1	-	3	-	-	-	-	1	-	-	-	1	4
Ukraina	-	3	-	4	-	-	-	-	-	-	-	-	-	7
Eropa Timur lainnya	2	9	6	3	-	-	-	-	1	-	2	-	11	12
Jumlah EROPA	16	75	292	231	14	-	-	-	14	-	21	11	357	317
Amerika Serikat	1	7	44	53	1	-	-	-	-	-	12	17	58	77
Kanada	3	12	7	8	1	-	-	-	-	-	2	-	13	20
Amerika Tengah	-	-	-	2	-	-	-	-	-	-	-	-	-	2
Brazil	-	-	2	2	-	-	-	-	-	-	1	-	3	2
Amerika Selatan lainnya	-	-	2	-	-	-	-	-	-	-	-	-	2	-
Jumlah AMERIKA	4	19	55	65	2	-	-	-	-	-	15	17	76	101
Australia	3	19	31	39	-	-	-	-	-	-	3	3	37	61
Selandia Baru	-	3	1	5	-	-	-	-	-	-	1	-	2	8
Oceania lainnya	-	-	-	1	-	-	-	-	-	-	-	-	-	1
Jumlah OCEANIA	3	22	32	45	-	-	-	-	-	-	4	3	39	70
Afrika Selatan	-	1	3	6	-	-	-	-	1	-	-	-	4	7
Mesir	-	-	-	2	-	-	-	-	-	-	3	-	3	2
Afrika lainnya	-	-	7	7	1	-	-	-	-	-	1	-	9	7
Jumlah AFRIKA	-	1	10	15	1	-	-	-	1	-	4	-	16	16
TOTAL	83	339	1.207	1.081	51	-	-	-	17	-	162	187	1.520	1.607

Tabel 17. Tamu Mancanegara Dengan Visa Menurut Kebangsaan dan Jenis Visa Kunjungan
Bulan Oktober Tahun 2006 - 2007

Kebangsaan	WNA Pengunjung Singkat Dengan Visa Kunjungan										VBS		Jumlah	
	Transit		Usaha		Sosbud		Pemerintah		Wisata		2006	2007	2006	2007
	2006	2007	2006	2007	2006	2007	2006	2007	2006	2007				
(1)	(2)	(3)	(4)	(5)	(6)	(7)	(8)	(9)	(10)	(11)	(12)	(13)	(14)	(15)
Brunei Darussalam	-	74	-	4	-	-	-	-	-	-	-	-	-	78
Malaysia	2	13	81	146	5	-	-	-	-	-	9	24	97	183
Philiphina	2	14	6	12	-	-	-	-	-	-	5	1	13	27
Singapura	-	3	47	74	1	-	-	-	-	-	1	7	49	84
Thailand	-	3	-	1	-	-	-	-	-	-	1	-	1	4
Vietnam	-	7	-	-	-	-	-	-	-	-	-	1	-	8
Myanmar	-	2	-	6	-	-	-	-	-	-	1	-	1	8
Asean lainnya	1	-	-	2	-	-	-	-	-	-	-	-	1	2
Jumlah ASEAN	5	116	134	245	6	-	-	-	-	-	17	33	162	394
Hongkong	5	83	1	1	-	-	-	-	-	-	-	5	6	89
India	1	14	39	49	-	-	-	-	-	-	5	11	45	74
Jepang	-	8	84	118	-	-	-	-	-	-	6	12	90	138
Korsel	-	5	7	29	-	-	-	-	-	-	2	23	9	57
Pakistan	-	-	4	1	-	-	-	-	-	-	-	-	4	1
Bangladesh	-	-	3	4	-	-	-	-	-	-	-	-	3	4
Srilangka	-	1	-	3	-	-	-	-	-	-	-	-	-	4
Taiwan	-	23	9	94	-	-	-	-	-	-	6	17	15	134
RRC	-	52	60	214	-	-	-	-	-	-	8	14	68	280
Saudi Arabia	-	-	-	3	-	-	-	-	-	-	-	-	-	3
Bahrain	-	-	-	-	-	-	-	-	-	-	-	-	-	-
Asia lainnya	-	7	2	7	5	-	-	-	-	-	-	1	7	15
Jumlah ASIA (tanpa ASEAN)	6	193	209	523	5	-	-	-	-	-	27	83	247	799
Austria	-	-	-	1	-	-	-	-	-	-	-	-	-	1
Belgia	-	1	10	8	-	-	-	-	-	-	-	-	10	9
Denmark	-	-	7	10	-	-	-	-	-	-	-	-	7	10
Perancis	-	-	5	14	-	-	-	-	1	-	-	2	6	16
Jerman	-	-	7	34	-	-	-	-	-	-	-	-	7	34
Italia	-	-	11	12	-	-	-	-	-	-	-	-	11	12
Belanda	-	-	11	51	3	-	-	-	3	-	2	3	19	54
Spanyol	-	-	6	11	-	-	-	-	-	-	-	-	6	11
Portugal	-	-	1	1	-	-	-	-	-	-	-	-	1	1
Swedia	-	-	4	3	-	-	-	-	-	-	-	1	4	4
Swiss	-	-	4	5	-	-	-	-	-	-	-	-	4	5
Inggris	3	99	33	32	-	-	-	-	-	-	4	9	40	140
Finlandia	-	-	1	-	-	-	-	-	-	-	-	-	1	-
Norwegia	-	-	-	3	-	-	-	-	-	-	-	-	-	3
Yunani	-	-	-	2	-	-	-	-	-	-	-	-	-	2
Turki	-	-	2	1	-	-	-	-	-	-	-	-	2	1
Irlandia	-	1	2	2	-	-	-	-	-	-	-	-	2	3
Eropa Barat lainnya	-	-	-	1	-	-	-	-	-	-	-	-	-	1
Rusia	1	2	-	1	-	-	-	-	-	-	-	-	1	3
Polandia	-	-	-	-	-	-	-	-	-	-	-	-	-	-
Ukraina	-	-	-	2	-	-	-	-	-	-	-	-	-	2
Eropa Timur lainnya	-	1	-	9	-	-	-	-	-	-	-	-	-	10
Jumlah EROPA	4	104	104	203	3	-	-	-	4	-	6	15	121	322
Amerika Serikat	-	6	28	37	1	-	-	-	-	-	3	7	32	50
Kanada	1	12	2	4	-	-	-	-	1	-	-	-	4	16
Amerika Tengah	-	-	-	3	-	-	-	-	-	-	-	-	-	3
Brazil	-	-	2	3	-	-	-	-	-	-	-	2	2	5
Amerika Selatan lainnya	-	-	2	1	-	-	-	-	-	-	-	-	2	1
Jumlah AMERIKA	1	18	34	48	1	-	-	-	1	-	3	9	40	75
Australia	-	19	9	36	-	-	-	-	-	-	2	3	11	58
Selandia Baru	-	3	3	5	-	-	-	-	-	-	-	2	3	10
Oceania lainnya	-	-	-	-	-	-	-	-	-	-	-	-	-	-
Jumlah OCEANIA	-	22	12	41	-	-	-	-	-	-	2	5	14	68
Afrika Selatan	-	-	1	6	-	-	-	-	-	-	-	-	1	6
Mesir	-	-	-	-	-	-	-	-	-	-	-	-	-	-
Afrika lainnya	-	-	1	3	-	-	-	-	1	-	-	-	2	3
Jumlah AFRIKA	-	-	2	9	-	-	-	-	1	-	-	-	3	9
TOTAL	16	453	495	1.069	15	-	-	-	6	-	55	145	587	1.667

Tabel 17. Tamu Mancanegara Dengan Visa Menurut Kebangsaan dan Jenis Visa Kunjungan
bulan November Tahun 2006 - 2007

Kebangsaan	WNA Pengunjung Singkat Dengan Visa Kunjungan										VBS		Jumlah	
	Transit		Usaha		Sosbud		Pemerintah		Wisata		2006	2007	2006	2007
	2006	2007	2006	2007	2006	2007	2006	2007	2006	2007				
(1)	(2)	(3)	(4)	(5)	(6)	(7)	(8)	(9)	(10)	(11)	(12)	(13)	(14)	(15)
Brunei Darussalam	29	59	2	3	1	-	-	-	3	-	-	-	35	62
Malaysia	11	18	93	251	5	-	-	-	8	-	18	9	135	278
Philiphina	11	13	5	8	-	-	-	-	-	-	4	13	20	34
Singapura	3	17	77	84	2	-	-	-	2	-	4	3	88	104
Thailand	-	1	10	1	-	-	-	-	-	-	-	-	10	2
Vietnam	-	4	28	1	-	-	-	-	-	-	-	-	28	5
Myanmar	2	-	15	10	-	-	-	-	-	-	-	-	17	10
Asean lainnya	-	-	16	1	-	-	-	-	-	-	-	-	16	1
Jumlah ASEAN	56	112	246	359	8	-	-	-	13	-	26	25	349	496
Hongkong	17	42	6	6	-	-	-	-	-	-	3	-	26	48
India	8	5	50	59	-	-	-	-	7	-	13	8	78	72
Jepang	10	2	116	97	-	-	-	-	-	-	13	21	139	120
Korsel	-	1	16	27	-	-	-	-	-	-	10	11	26	39
Pakistan	-	-	26	7	-	-	-	-	-	-	-	-	26	7
Bangladesh	-	-	8	5	-	-	-	-	-	-	-	-	8	5
Srilangka	-	1	8	4	-	-	-	-	-	-	-	2	8	7
Taiwan	2	25	52	52	-	-	-	-	2	-	7	14	63	91
RRC	4	25	286	354	-	-	-	-	3	-	22	24	315	403
Saudi Arabia	-	-	4	5	-	-	-	-	2	-	-	-	6	5
Bahrain	-	-	-	-	-	-	-	-	-	-	-	-	-	-
Asia lainnya	1	-	14	8	6	-	-	-	1	-	1	-	23	8
Jumlah ASIA (tanpa ASEAN)	42	101	586	624	6	-	-	-	15	-	69	80	718	805
Austria	-	-	10	6	-	-	-	-	2	-	-	-	12	6
Belgia	-	-	21	13	-	-	-	-	-	-	-	-	21	13
Denmark	-	-	12	7	-	-	-	-	-	-	-	-	12	7
Perancis	-	-	13	21	-	-	-	-	-	-	-	4	13	25
Jerman	1	-	30	53	-	-	-	-	1	-	-	1	32	54
Italia	1	-	26	18	-	-	-	-	-	-	-	-	27	18
Belanda	-	-	91	48	-	-	-	-	17	-	2	1	110	49
Spanyol	-	-	2	1	-	-	-	-	-	-	-	-	2	1
Portugal	-	-	3	-	-	-	-	-	-	-	-	-	3	-
Swedia	-	-	6	9	-	-	-	-	-	-	-	3	6	12
Swiss	-	-	4	8	-	-	-	-	-	-	1	-	5	8
Inggris	27	42	32	49	3	-	-	-	2	-	10	3	74	94
Finlandia	-	-	1	1	-	-	-	-	-	-	-	-	1	1
Norwegia	-	-	2	4	-	-	-	-	-	-	-	-	2	4
Yunani	-	-	4	1	-	-	-	-	-	-	-	-	4	1
Turki	-	1	1	3	-	-	-	-	-	-	-	-	1	4
Irlandia	-	-	2	-	-	-	-	-	-	-	-	-	2	-
Eropa Barat lainnya	-	-	1	-	-	-	-	-	-	-	-	-	1	-
Rusia	1	-	-	-	-	-	-	-	-	-	-	-	1	-
Polandia	-	-	-	-	-	-	-	-	-	-	-	-	-	-
Ukraina	4	11	4	-	-	-	-	-	-	-	-	-	8	11
Eropa Timur lainnya	-	1	11	14	-	-	-	-	1	-	5	-	17	15
Jumlah EROPA	34	55	276	256	3	-	-	-	23	-	18	12	354	323
Amerika Serikat	1	6	51	85	1	-	-	-	-	-	6	-	59	91
Kanada	4	7	16	12	-	-	-	-	1	-	4	1	25	20
Amerika Tengah	-	-	1	3	-	-	-	-	-	-	-	-	1	3
Brazil	-	-	-	4	-	-	-	-	-	-	-	-	-	4
Amerika Selatan lainnya	-	-	3	-	-	-	-	-	-	-	-	-	3	-
Jumlah AMERIKA	5	13	71	104	1	-	-	-	1	-	10	1	88	118
Australia	9	13	31	45	-	-	-	-	-	-	1	6	41	64
Selandia Baru	-	5	3	5	-	-	-	-	-	-	-	-	3	10
Oceania lainnya	-	-	1	-	-	-	-	-	-	-	-	-	1	-
Jumlah OCEANIA	9	18	35	50	-	-	-	-	-	-	1	6	45	74
Afrika Selatan	-	-	1	5	-	-	-	-	-	-	-	3	1	8
Mesir	-	1	1	-	-	-	-	-	-	-	-	-	1	1
Afrika lainnya	-	-	2	6	-	-	-	-	-	-	-	-	2	6
Jumlah AFRIKA	-	1	4	11	-	-	-	-	-	-	-	3	4	15
TOTAL	146	300	1.218	1.404	18	-	-	-	52	-	124	127	1.558	1.831

Tabel 16. Tamu Mancanegara Dengan Visa Menurut Kebangsaan dan Jenis Visa Kunjungan
Bulan Desember Tahun 2006 - 2007

Kebangsaan	WNA Pengunjung Singkat Dengan Visa Kunjungan										VBS		Jumlah	
	Transit		Usaha		Sosbud		Pemerintah		Wisata		2006	2007	2006	2007
	2006	2007	2006	2007	2006	2007	2006	2007	2006	2007				
(1)	(2)	(3)	(4)	(5)	(6)	(7)	(8)	(9)	(10)	(11)	(12)	(13)	(14)	(15)
Brunei Darussalam	22	83	-	5	-	-	-	-	-	-	-	-	22	88
Malaysia	6	15	78	72	3	-	-	-	1	-	26	14	114	101
Philiphina	7	37	12	16	-	-	-	-	1	-	8	2	28	55
Singapura	11	8	62	51	-	-	-	-	-	-	6	4	79	63
Thailand	5	5	2	3	-	-	-	-	-	-	1	-	8	8
Vietnam	-	1	1	1	-	-	-	-	-	-	-	1	1	3
Myanmar	-	10	1	4	-	-	-	-	-	-	-	-	1	14
Asean lainnya	11	-	4	5	-	-	-	-	-	-	-	-	15	5
Jumlah ASEAN	62	159	160	157	3	-	-	-	2	-	41	21	268	337
Hongkong	13	57	13	5	-	-	-	-	-	-	2	2	28	64
India	6	31	32	48	-	-	-	-	-	-	5	9	43	88
Jepang	4	4	50	97	-	-	-	-	-	-	12	8	66	109
Korsel	4	2	19	54	-	-	-	-	-	-	16	18	39	74
Pakistan	-	-	4	5	-	-	-	-	-	-	-	-	4	5
Bangladesh	-	-	4	-	-	-	-	-	-	-	1	-	5	-
Srilangka	-	5	3	-	-	-	-	-	-	-	-	-	3	5
Taiwan	2	18	65	56	-	-	-	-	1	-	16	13	84	87
RRC	14	40	291	316	-	-	-	-	-	-	14	49	319	405
Saudi Arabia	-	-	3	1	-	-	-	-	-	-	-	-	3	1
Bahrain	-	-	-	-	-	-	-	-	-	-	-	-	-	-
Asia lainnya	7	-	20	6	2	-	-	-	-	-	-	1	29	7
Jumlah ASIA (tanpa ASEAN)	50	157	504	588	2	-	-	-	1	-	66	100	623	845
Austria	-	-	1	4	-	-	-	-	2	-	-	-	3	4
Belgia	-	-	13	13	-	-	-	-	1	-	-	1	14	14
Denmark	-	-	5	2	-	-	-	-	-	-	-	-	5	2
Perancis	-	1	9	18	2	-	-	-	1	-	-	2	12	21
Jerman	2	1	26	22	-	-	-	-	3	-	2	1	33	24
Italia	-	-	9	6	-	-	-	-	-	-	-	1	9	7
Belanda	1	1	82	61	3	-	-	-	1	-	3	3	90	65
Spanyol	-	-	-	3	-	-	-	-	-	-	1	3	1	6
Portugal	-	-	-	-	-	-	-	-	-	-	-	-	-	-
Swedia	-	-	10	6	-	-	-	-	-	-	-	-	10	6
Swiss	-	-	4	3	-	-	-	-	-	-	3	1	7	4
Inggris	14	68	36	18	-	-	-	-	-	-	9	6	59	92
Finlandia	-	-	-	3	-	-	-	-	-	-	-	-	-	3
Norwegia	1	1	2	2	-	-	-	-	-	-	-	-	3	3
Yunani	-	-	-	2	-	-	-	-	-	-	-	-	-	2
Turki	-	-	3	1	-	-	-	-	-	-	-	-	3	1
Irlandia	-	1	4	-	-	-	-	-	-	-	-	-	4	1
Europa Barat lainnya	-	-	1	-	-	-	-	-	-	-	-	-	1	-
Rusia	7	-	1	-	-	-	-	-	-	-	-	-	8	-
Polandia	-	-	1	-	-	-	-	-	-	-	-	1	1	1
Ukraina	1	4	1	-	-	-	-	-	-	-	-	-	2	4
Europa Timur lainnya	4	3	11	3	-	-	-	-	-	-	1	-	16	6
Jumlah EROPA	30	80	219	167	5	-	-	-	8	-	19	19	281	266
Amerika Serikat	-	1	52	38	-	-	-	-	1	-	3	7	56	46
Kanada	4	8	6	17	1	-	-	-	-	-	-	3	11	28
Amerika Tengah	-	-	3	-	-	-	-	-	-	-	-	-	3	-
Brazil	-	-	2	1	-	-	-	-	-	-	-	-	2	1
Amerika Selatan lainnya	-	1	3	7	-	-	-	-	-	-	-	-	3	8
Jumlah AMERIKA	4	10	66	63	1	-	-	-	1	-	3	10	75	83
Australia	19	14	31	33	1	-	-	-	-	-	-	5	51	52
Selandia Baru	-	4	5	1	-	-	-	-	-	-	1	-	6	5
Oceania lainnya	-	-	2	-	-	-	-	-	-	-	-	-	2	-
Jumlah OCEANIA	19	18	38	34	1	-	-	-	-	-	1	5	59	57
Afrika Selatan	-	-	2	1	-	-	-	-	-	-	-	-	2	1
Mesir	-	-	3	-	-	-	-	-	-	-	-	-	3	-
Afrika lainnya	-	-	18	8	-	-	-	-	-	-	1	-	19	8
Jumlah AFRIKA	-	-	23	9	-	-	-	-	-	-	1	-	24	9
TOTAL	165	424	1.010	1.018	12	-	-	-	12	-	131	155	1.330	1.597

Tabel 27. Tamu Mancanegara Tanpa Visa Menurut Kebangsaan
Tahun 2006 - 2007

Kebangsaan	Courtesy		Tanpa Visa		Jumlah	
	Diplomatik + Dinas		BVKS + VSK		2006	2007
	2006	2007	2006	2007		
(1)	(2)	(3)	(4)	(5)	(6)	(7)
Brunei Darussalam	-	-	890	965	890	965
Malaysia	19	4	21.149	23.725	21.168	23.729
Philiphina	1	3	610	700	611	703
Singapura	6	-	10.609	10.784	10.615	10.784
Thailand	1	12	848	702	849	714
Vietnam	-	2	158	233	158	235
Myanmar	-	-	6	6	6	6
Asean lainnya	2	2	10	17	12	19
Jumlah ASEAN	29	23	34.280	37.132	34.309	37.155
Hongkong	1	-	2.599	3.422	2.600	3.422
India	4	-	741	980	745	980
Jepang	79	101	2.661	2.941	2.740	3.042
Korsel	8	9	1.771	1.690	1.779	1.699
Pakistan	-	17	-	-	-	17
Bangladesh	-	-	-	-	-	-
Srilangka	-	4	2	6	2	10
Taiwan	3	1	6.994	7.169	6.997	7.170
RRC	21	41	687	1.539	708	1.580
Saudi Arabia	1	1	81	128	82	129
Bahrain	-	-	7	2	7	2
Asia lainnya	-	11	151	81	151	92
Jumlah ASIA (tanpa ASEAN)	117	185	15.694	17.958	15.811	18.143
Austria	-	-	123	84	123	84
Belgia	-	-	184	239	184	239
Denmark	-	-	202	229	202	229
Perancis	11	10	826	1.030	837	1.040
Jerman	3	3	1.205	1.564	1.208	1.567
Italia	-	13	619	598	619	611
Belanda	12	9	685	2.261	697	2.270
Spanyol	-	-	121	236	121	236
Portugal	-	-	81	79	81	79
Swedia	-	-	76	156	76	156
Swiss	-	2	297	260	297	262
Inggris	14	11	1.604	1.585	1.618	1.596
Finlandia	-	-	86	78	86	78
Norwegia	-	1	80	110	80	111
Yunani	-	-	4	28	4	28
Turki	-	2	-	3	-	5
Irlandia	-	-	35	66	35	66
Eropa Barat lainnya	-	-	11	5	11	5
Rusia	2	-	48	72	50	72
Polandia	3	-	16	42	19	42
Ukraina	1	2	-	-	1	2
Eropa Timur lainnya	-	1	47	49	47	50
Jumlah EROPA	46	54	6.350	8.774	6.396	8.828
Amerika Serikat	80	99	2.372	2.559	2.452	2.658
Kanada	-	2	462	546	462	548
Amerika Tengah	-	-	69	18	69	18
Brazil	1	1	67	75	68	76
Amerika Selatan lainnya	-	-	33	119	33	119
Jumlah AMERIKA	81	102	3.003	3.317	3.084	3.419
Australia	64	9	1.369	1.700	1.433	1.709
Selandia Baru	-	-	149	163	149	163
Oceania lainnya	-	-	3	-	3	-
Jumlah OCEANIA	64	9	1.521	1.863	1.585	1.872
Afrika Selatan	-	-	93	85	93	85
Mesir	-	1	9	17	9	18
Afrika lainnya	-	-	13	11	13	11
Jumlah AFRIKA	-	1	115	113	115	114
TOTAL	337	374	60.963	69.157	61.300	69.531

Tabel 28. Tamu Mancanegara Tanpa Visa Menurut Kebangsaan
Bulan Januari Tahun 2006 - 2007

Kebangsaan	Courtesy		Tanpa Visa		Jumlah	
	Diplomatik + Dinas		BVKS + VSK		2006	2007
	2006	2007	2006	2007		
(1)	(2)	(3)	(4)	(5)	(6)	(7)
Brunei Darussalam	-	-	76	38	76	38
Malaysia	-	-	1.196	1.516	1.196	1.516
Philiphina	-	3	43	64	43	67
Singapura	1	-	794	719	795	719
Thailand	-	4	48	43	48	47
Vietnam	-	-	15	13	15	13
Myanmar	-	-	1	-	1	-
Asean lainnya	-	-	-	-	-	-
Jumlah ASEAN	1	7	2.173	2.393	2.174	2.400
Hongkong	-	-	227	192	227	192
India	-	-	64	57	64	57
Jepang	5	11	234	227	239	238
Korsel	-	4	198	197	198	201
Pakistan	-	-	-	-	-	-
Bangladesh	-	-	-	-	-	-
Srilangka	-	-	-	1	-	1
Taiwan	-	-	798	555	798	555
RRC	1	2	20	76	21	78
Saudi Arabia	1	1	12	14	13	15
Bahrain	-	-	-	-	-	-
Asia lainnya	-	-	1	10	1	10
Jumlah ASIA (tanpa ASEAN)	7	18	1.554	1.329	1.561	1.347
Austria	-	-	5	8	5	8
Belgia	-	-	8	4	8	4
Denmark	-	-	14	13	14	13
Perancis	3	2	40	51	43	53
Jerman	1	-	110	85	111	85
Italia	-	-	37	60	37	60
Belanda	-	8	-	146	-	154
Spanyol	-	-	7	11	7	11
Portugal	-	-	7	8	7	8
Swedia	-	-	1	9	1	9
Swiss	-	-	23	15	23	15
Inggris	3	7	97	101	100	108
Finlandia	-	-	9	7	9	7
Norwegia	-	-	3	8	3	8
Yunani	-	-	-	2	-	2
Turki	-	-	-	-	-	-
Irlandia	-	-	2	4	2	4
Eropa Barat lainnya	-	-	1	-	1	-
Rusia	-	-	3	1	3	1
Polandia	1	-	2	1	3	1
Ukraina	-	-	-	-	-	-
Eropa Timur lainnya	-	-	6	-	6	-
Jumlah EROPA	8	17	375	534	383	551
Amerika Serikat	7	8	170	132	177	140
Kanada	-	-	48	48	48	48
Amerika Tengah	-	-	2	1	2	1
Brazil	-	-	3	5	3	5
Amerika Selatan lainnya	-	-	7	2	7	2
Jumlah AMERIKA	7	8	230	188	237	196
Australia	3	1	99	143	102	144
Selandia Baru	-	-	9	14	9	14
Oceania lainnya	-	-	-	-	-	-
Jumlah OCEANIA	3	1	108	157	111	158
Afrika Selatan	-	-	2	5	2	5
Mesir	-	-	-	-	-	-
Afrika lainnya	-	-	-	2	-	2
Jumlah AFRIKA	-	-	2	7	2	7
TOTAL	26	51	4.442	4.608	4.468	4.659

Tabel 29. Tamu Mancanegara Tanpa Visa Menurut Kebangsaan
Bulan Februari Tahun 2006 - 2007

Kebangsaan	Courtesy		Tanpa Visa		Jumlah	
	Diplomatik + Dinas		BVKS + VSK		2006	2007
	2006	2007	2006	2007		
(1)	(2)	(3)	(4)	(5)	(6)	(7)
Brunei Darussalam	-	-	51	110	51	110
Malaysia	1	1	1.304	1.686	1.305	1.687
Philiphina	-	-	41	48	41	48
Singapura	-	-	679	675	679	675
Thailand	-	1	49	44	49	45
Vietnam	-	-	20	11	20	11
Myanmar	-	-	-	-	-	-
Asean lainnya	-	1	2	1	2	2
Jumlah ASEAN	1	3	2.146	2.575	2.147	2.578
Hongkong	-	-	149	277	149	277
India	-	-	51	88	51	88
Jepang	3	2	218	245	221	247
Korsel	-	-	175	123	175	123
Pakistan	-	-	-	-	-	-
Bangladesh	-	-	-	-	-	-
Srilangka	-	-	-	-	-	-
Taiwan	1	-	593	587	594	587
RRC	-	2	23	126	23	128
Saudi Arabia	-	-	-	10	-	10
Bahrain	-	-	7	-	7	-
Asia lainnya	-	-	12	1	12	1
Jumlah ASIA (tanpa ASEAN)	4	4	1.228	1.457	1.232	1.461
Austria	-	-	7	3	7	3
Belgia	-	-	5	16	5	16
Denmark	-	-	2	14	2	14
Perancis	-	2	35	79	35	81
Jerman	-	2	79	118	79	120
Italia	-	-	45	60	45	60
Belanda	10	-	-	152	10	152
Spanyol	-	-	9	16	9	16
Portugal	-	-	4	4	4	4
Swedia	-	-	-	14	-	14
Swiss	-	-	17	26	17	26
Inggris	-	-	105	137	105	137
Finlandia	-	-	8	11	8	11
Norwegia	-	-	2	4	2	4
Yunani	-	-	-	-	-	-
Turki	-	-	-	1	-	1
Irlandia	-	-	4	5	4	5
Erpa Barat lainnya	-	-	-	1	-	1
Rusia	2	-	1	6	3	6
Polandia	-	-	3	5	3	5
Ukraina	-	-	-	-	-	-
Erpa Timur lainnya	-	-	-	3	-	3
Jumlah EROPA	12	4	326	675	338	679
Amerika Serikat	4	4	144	158	148	162
Kanada	-	1	34	38	34	39
Amerika Tengah	-	-	1	1	1	1
Brazil	-	1	3	14	3	15
Amerika Selatan lainnya	-	-	5	5	5	5
Jumlah AMERIKA	4	6	187	216	191	222
Australia	2	1	90	120	92	121
Selandia Baru	-	-	10	8	10	8
Oceania lainnya	-	-	-	-	-	-
Jumlah OCEANIA	2	1	100	128	102	129
Afrika Selatan	-	-	6	4	6	4
Mesir	-	-	-	-	-	-
Afrika lainnya	-	-	1	1	1	1
Jumlah AFRIKA	-	-	7	5	7	5
TOTAL	23	18	3.994	5.056	4.017	5.074

Tabel 30. Tamu Mancanegara Tanpa Visa Menurut Kebangsaan
Bulan Maret Tahun 2006 - 2007

Kebangsaan	Courtesy		Tanpa Visa		Jumlah	
	Diplomatik + Dinas		BVKS + VSK		2006	2007
	2006	2007	2006	2007		
(1)	(2)	(3)	(4)	(5)	(6)	(7)
Brunei Darussalam	-	-	83	104	83	104
Malaysia	2	-	1.825	1.843	1.827	1.843
Philiphina	-	-	70	52	70	52
Singapura	-	-	750	839	750	839
Thailand	-	1	74	58	74	59
Vietnam	-	1	13	10	13	11
Myanmar	-	-	-	-	-	-
Asean lainnya	-	1	-	2	-	3
Jumlah ASEAN	2	3	2.815	2.908	2.817	2.911
Hongkong	-	-	221	278	221	278
India	-	-	68	59	68	59
Jepang	5	11	201	261	206	272
Korsel	3	-	132	151	135	151
Pakistan	-	-	-	-	-	-
Bangladesh	-	-	-	-	-	-
Srilangka	-	-	-	-	-	-
Taiwan	-	-	455	447	455	447
RRC	-	2	47	92	47	94
Saudi Arabia	-	-	3	11	3	11
Bahrain	-	-	-	-	-	-
Asia lainnya	-	-	13	3	13	3
Jumlah ASIA (tanpa ASEAN)	8	13	1.140	1.302	1.148	1.315
Austria	-	-	15	14	15	14
Belgia	-	-	15	16	15	16
Denmark	-	-	8	20	8	20
Perancis	2	1	53	45	55	46
Jerman	-	-	113	136	113	136
Italia	-	-	46	54	46	54
Belanda	-	-	-	139	-	139
Spanyol	-	-	9	1	9	1
Portugal	-	-	7	34	7	34
Swedia	-	-	1	14	1	14
Swiss	-	-	22	24	22	24
Inggris	-	-	118	134	118	134
Finlandia	-	-	10	6	10	6
Norwegia	-	-	4	8	4	8
Yunani	-	-	-	-	-	-
Turki	-	-	-	-	-	-
Irlandia	-	-	5	5	5	5
Erropa Barat lainnya	-	-	-	-	-	-
Rusia	-	-	2	5	2	5
Polandia	-	-	2	4	2	4
Ukraina	-	-	-	-	-	-
Erropa Timur lainnya	-	1	2	11	2	12
Jumlah EROPA	2	2	432	670	434	672
Amerika Serikat	11	10	239	183	250	193
Kanada	-	-	35	52	35	52
Amerika Tengah	-	-	2	1	2	1
Brazil	1	-	-	7	1	7
Amerika Selatan lainnya	-	-	3	65	3	65
Jumlah AMERIKA	12	10	279	308	291	318
Australia	2	-	82	141	84	141
Selandia Baru	-	-	10	12	10	12
Oceania lainnya	-	-	-	-	-	-
Jumlah OCEANIA	2	-	92	153	94	153
Afrika Selatan	-	-	7	4	7	4
Mesir	-	-	-	6	-	6
Afrika lainnya	-	-	-	-	-	-
Jumlah AFRIKA	-	-	7	10	7	10
TOTAL	26	28	4.765	5.351	4.791	5.379

Tabel 31. Tamu Mancanegara Tanpa Visa Menurut Kebangsaan
Bulan April Tahun 2006 - 2007

Kebangsaan	Courtesy		Tanpa Visa		Jumlah	
	Diplomatik + Dinas		BVKS + VSK		2006	2007
	2006	2007	2006	2007		
(1)	(2)	(3)	(4)	(5)	(6)	(7)
Brunei Darussalam	-	-	41	39	41	39
Malaysia	2	1	1.672	2.571	1.674	2.572
Philiphina	-	-	66	73	66	73
Singapura	-	-	806	858	806	858
Thailand	-	1	85	82	85	83
Vietnam	-	-	17	19	17	19
Myanmar	-	-	3	-	3	-
Asean lainnya	-	-	3	1	3	1
Jumlah ASEAN	2	2	2.693	3.643	2.695	3.645
Hongkong	-	-	211	203	211	203
India	-	-	47	58	47	58
Jepang	8	10	224	234	232	244
Korsei	-	-	116	133	116	133
Pakistan	-	-	-	-	-	-
Bangladesh	-	-	-	-	-	-
Srilangka	-	-	-	-	-	-
Taiwan	-	1	633	738	633	739
RRC	-	1	40	106	40	107
Saudi Arabia	-	-	4	5	4	5
Bahrain	-	-	-	-	-	-
Asia lainnya	-	6	7	6	7	12
Jumlah ASIA (tanpa ASEAN)	8	18	1.282	1.483	1.290	1.501
Austria	-	-	10	-	10	-
Belgia	-	-	8	41	8	41
Denmark	-	-	9	24	9	24
Perancis	-	-	71	117	71	117
Jerman	-	-	89	105	89	105
Italia	-	-	34	35	34	35
Belanda	1	1	-	145	1	146
Spanyol	-	-	1	14	1	14
Portugal	-	-	3	1	3	1
Swedia	-	-	2	16	2	16
Swiss	-	-	21	31	21	31
Inggris	4	2	109	115	113	117
Finlandia	-	-	3	6	3	6
Norwegia	-	-	4	3	4	3
Yunani	-	-	-	5	-	5
Turki	-	-	-	-	-	-
Irlandia	-	-	5	4	5	4
Erupa Barat lainnya	-	-	-	-	-	-
Rusia	-	-	3	3	3	3
Polandia	1	-	2	10	3	10
Ukraina	-	-	-	-	-	-
Erupa Timur lainnya	-	-	2	1	2	1
Jumlah EROPA	6	3	376	676	382	679
Amerika Serikat	11	12	151	170	162	182
Kanada	-	-	27	27	27	27
Amerika Tengah	-	-	1	-	1	-
Brazil	-	-	1	1	1	1
Amerika Selatan lainnya	-	-	-	11	-	11
Jumlah AMERIKA	11	12	180	209	191	221
Australia	32	1	108	116	140	117
Selandia Baru	-	-	13	12	13	12
Oceania lainnya	-	-	-	-	-	-
Jumlah OCEANIA	32	1	121	128	153	129
Afrika Selatan	-	-	11	6	11	6
Mesir	-	-	-	-	-	-
Afrika lainnya	-	-	1	-	1	-
Jumlah AFRIKA	-	-	12	6	12	6
TOTAL	59	36	4.664	6.145	4.723	6.181

Tabel 32. Tamu Mancanegara Tanpa Visa Menurut Kebangsaan
Bulan Mei Tahun 2006 - 2007

Kebangsaan	Courtesy		Tanpa Visa		Jumlah	
	Diplomatik + Dinas		BVKS + VSK		2006	2007
	2006	2007	2006	2007		
(1)	(2)	(3)	(4)	(5)	(6)	(7)
Brunei Darussalam	-	-	61	79	61	79
Malaysia	2	-	2.262	2.511	2.264	2.511
Philiphina	-	-	53	67	53	67
Singapura	1	-	863	1.030	864	1.030
Thailand	-	-	81	52	81	52
Vietnam	-	-	8	8	8	8
Myanmar	-	-	-	-	-	-
Asean lainnya	-	-	3	3	3	3
Jumlah ASEAN	3	-	3.331	3.750	3.334	3.750
Hongkong	-	-	271	231	271	231
India	-	-	76	71	76	71
Jepang	2	5	212	195	214	200
Korsel	-	3	129	131	129	134
Pakistan	-	-	-	-	-	-
Bangladesh	-	-	-	-	-	-
Srilangka	-	-	-	2	-	2
Taiwan	2	-	742	609	744	609
RRC	3	2	37	145	40	147
Saudi Arabia	-	-	10	11	10	11
Bahrain	-	-	-	-	-	-
Asia lainnya	-	-	12	1	12	1
Jumlah ASIA (tanpa ASEAN)	7	10	1.489	1.396	1.496	1.406
Austria	-	-	9	4	9	4
Belgia	-	-	10	18	10	18
Denmark	-	-	16	25	16	25
Perancis	1	1	129	48	130	49
Jerman	-	-	110	138	110	138
Italia	-	-	49	58	49	58
Belanda	-	-	10	133	10	133
Spanyol	-	-	10	15	10	15
Portugal	-	-	5	2	5	2
Swedia	-	-	3	17	3	17
Swiss	-	-	17	22	17	22
Inggris	-	-	133	146	133	146
Finlandia	-	-	1	6	1	6
Norwegia	-	-	8	5	8	5
Yunani	-	-	-	11	-	11
Turki	-	-	-	-	-	-
Irlandia	-	-	-	4	-	4
Erropa Barat lainnya	-	-	-	-	-	-
Rusia	-	-	4	1	4	1
Polandia	1	-	-	4	1	4
Ukraina	1	-	-	-	1	-
Erropa Timur lainnya	-	-	2	1	2	1
Jumlah EROPA	3	1	516	658	519	659
Amerika Serikat	4	8	184	308	188	316
Kanada	-	-	30	38	30	38
Amerika Tengah	-	-	1	-	1	-
Brazil	-	-	1	10	1	10
Amerika Selatan lainnya	-	-	2	5	2	5
Jumlah AMERIKA	4	8	218	361	222	369
Australia	5	-	113	135	118	135
Selandia Baru	-	-	-	16	-	16
Oceania lainnya	-	-	-	-	-	-
Jumlah OCEANIA	5	-	113	151	118	151
Afrika Selatan	-	-	4	6	4	6
Mesir	-	1	1	1	1	2
Afrika lainnya	-	-	2	-	2	-
Jumlah AFRIKA	-	1	7	7	7	8
TOTAL	22	20	5.674	6.323	5.696	6.343

Tabel 33. Tamu Mancanegara Tanpa Visa Menurut Kebangsaan
Bulan Juni Tahun 2006 - 2007

Kebangsaan	Courtesy		Tanpa Visa		Jumlah	
	Diplomatik + Dinas		BVKS + VSK		2006	2007
	2006	2007	2006	2007		
(1)	(2)	(3)	(4)	(5)	(6)	(7)
Brunei Darussalam	-	-	76	78	76	78
Malaysia	1	-	1.749	2.159	1.750	2.159
Philiphina	-	-	50	63	50	63
Singapura	-	-	1.066	1.105	1.066	1.105
Thailand	-	1	54	58	54	59
Vietnam	-	-	7	19	7	19
Myanmar	-	-	-	-	-	-
Asean lainnya	-	-	-	4	-	4
Jumlah ASEAN	1	1	3.002	3.486	3.003	3.487
Hongkong	1	-	189	225	190	225
India	-	-	40	78	40	78
Jepang	6	3	216	229	222	232
Korsel	4	1	112	125	116	126
Pakistan	-	3	-	-	-	3
Bangladesh	-	-	-	-	-	-
Srilangka	-	-	-	1	-	1
Taiwan	-	-	757	1.005	757	1.005
RRC	7	11	79	123	86	134
Saudi Arabia	-	-	16	4	16	4
Bahrain	-	-	-	2	-	2
Asia lainnya	-	1	18	9	18	10
Jumlah ASIA (tanpa ASEAN)	18	19	1.427	1.801	1.445	1.820
Austria	-	-	5	-	5	-
Belgia	-	-	19	20	19	20
Denmark	-	-	33	32	33	32
Perancis	-	-	83	58	83	58
Jerman	1	-	106	127	107	127
Italia	-	-	43	42	43	42
Belanda	-	-	34	218	34	218
Spanyol	-	-	7	14	7	14
Portugal	-	-	7	6	7	6
Swedia	-	-	5	9	5	9
Swiss	-	-	17	23	17	23
Inggris	1	1	143	131	144	132
Finlandia	-	-	9	4	9	4
Norwegia	-	-	12	10	12	10
Yunani	-	-	-	1	-	1
Turki	-	1	-	2	-	3
Irlandia	-	-	4	8	4	8
Erupa Barat lainnya	-	-	1	1	1	1
Rusia	-	-	2	1	2	1
Polandia	-	-	1	2	1	2
Ukraina	-	-	-	-	-	-
Erupa Timur lainnya	-	-	3	4	3	4
Jumlah EROPA	2	2	534	713	536	715
Amerika Serikat	12	7	307	288	319	295
Kanada	-	1	37	51	37	52
Amerika Tengah	-	-	-	1	-	1
Brazil	-	-	4	7	4	7
Amerika Selatan lainnya	-	-	3	13	3	13
Jumlah AMERIKA	12	8	351	360	363	368
Australia	3	2	129	173	132	175
Selandia Baru	-	-	13	16	13	16
Oceania lainnya	-	-	-	-	-	-
Jumlah OCEANIA	3	2	142	189	145	191
Afrika Selatan	-	-	1	3	1	3
Mesir	-	-	2	-	2	-
Afrika lainnya	-	-	1	1	1	1
Jumlah AFRIKA	-	-	4	4	4	4
TOTAL	36	32	5.460	6.553	5.496	6.585

Tabel 34. Tamu Mancanegara Tanpa Visa Menurut Kebangsaan
Bulan Juli Tahun 2006 - 2007

Kebangsaan	Courtesy		Tanpa Visa		Jumlah	
	Diplomatik + Dinas		BVKS + VSK		2006	2007
	2006	2007	2006	2007		
(1)	(2)	(3)	(4)	(5)	(6)	(7)
Brunei Darussalam	-	-	55	65	55	65
Malaysia	-	-	1.822	1.927	1.822	1.927
Philiphina	-	-	40	74	40	74
Singapura	1	-	797	1.119	798	1.119
Thailand	-	3	57	68	57	71
Vietnam	-	1	7	21	7	22
Myanmar	-	-	1	6	1	6
Asean lainnya	-	-	1	3	1	3
Jumlah ASEAN	1	4	2.780	3.283	2.781	3.287
Hongkong	-	-	194	359	194	359
India	-	-	46	164	46	164
Jepang	5	1	236	282	241	283
Korsel	-	-	195	169	195	169
Pakistan	-	-	-	-	-	-
Bangladesh	-	-	-	-	-	-
Srilangka	-	-	-	2	-	2
Taiwan	-	-	625	640	625	640
RRC	3	3	49	164	52	167
Saudi Arabia	-	-	9	37	9	37
Bahrain	-	-	-	-	-	-
Asia lainnya	-	-	8	2	8	2
Jumlah ASIA (tanpa ASEAN)	8	4	1.362	1.819	1.370	1.823
Austria	-	-	4	5	-	5
Belgia	-	-	40	36	40	36
Denmark	-	-	17	25	17	25
Perancis	1	1	80	127	81	128
Jerman	-	-	110	192	110	192
Italia	-	4	36	68	36	72
Belanda	1	-	148	327	149	327
Spanyol	-	-	10	33	10	33
Portugal	-	-	8	7	8	7
Swedia	-	-	8	11	8	11
Swiss	-	-	32	30	32	30
Inggris	2	-	111	178	113	178
Finlandia	-	-	-	5	-	5
Norwegia	-	-	2	14	2	14
Yunani	-	-	-	1	-	1
Turki	-	-	-	-	-	-
Irlandia	-	-	4	9	4	9
Eropa Barat lainnya	-	-	4	2	4	2
Rusia	-	-	4	6	4	6
Polandia	-	-	2	4	2	4
Ukraina	-	-	-	-	-	-
Eropa Timur lainnya	-	-	1	11	1	11
Jumlah EROPA	4	5	621	1.091	625	1.096
Amerika Serikat	15	9	296	362	311	371
Kanada	-	-	57	58	57	58
Amerika Tengah	-	-	-	4	-	4
Brazil	-	-	6	2	6	2
Amerika Selatan lainnya	-	-	1	6	1	6
Jumlah AMERIKA	15	9	360	432	375	441
Australia	1	-	96	215	97	215
Selandia Baru	-	-	8	17	8	17
Oceania lainnya	-	-	-	-	-	-
Jumlah OCEANIA	1	-	104	232	105	232
Afrika Selatan	-	-	9	12	9	12
Mesir	-	-	1	2	1	2
Afrika lainnya	-	-	2	4	2	4
Jumlah AFRIKA	-	-	12	18	12	18
TOTAL	29	22	5.239	6.875	5.268	6.897

Tabel 35. Tamu Mancanegara Tanpa Visa Menurut Kebangsaan
Bulan Agustus Tahun 2006 - 2007

Kebangsaan	Courtesy		Tanpa Visa		Jumlah	
	Diplomatik + Dinas		BVKS + VSK		2006	2007
	2006	2007	2006	2007		
(1)	(2)	(3)	(4)	(5)	(6)	(7)
Brunei Darussalam	-	-	79	51	79	51
Malaysia	2	2	2.150	2.313	2.152	2.315
Philiphina	-	-	70	58	70	58
Singapura	1	-	950	1.008	951	1.008
Thailand	-	-	71	68	71	68
Vietnam	-	-	9	8	9	8
Myanmar	-	-	-	-	-	-
Asean lainnya	-	-	-	-	-	-
Jumlah ASEAN	3	2	3.329	3.506	3.332	3.508
Hongkong	-	-	164	224	164	224
India	-	-	72	88	72	88
Jepang	33	27	259	282	292	309
Korsel	-	-	166	169	166	169
Pakistan	-	-	-	-	-	-
Bangladesh	-	-	-	-	-	-
Srilangka	-	2	1	-	1	2
Taiwan	-	-	514	484	514	484
RRC	-	7	47	137	47	144
Saudi Arabia	-	-	17	18	17	18
Bahrain	-	-	-	-	-	-
Asia lainnya	-	1	7	27	7	28
Jumlah ASIA (tanpa ASEAN)	33	37	1.247	1.429	1.280	1.466
Austria	-	-	7	7	7	7
Belgia	-	-	13	11	13	11
Denmark	-	-	18	17	18	17
Perancis	2	-	107	157	109	157
Jerman	1	-	95	150	96	150
Italia	-	-	55	41	55	41
Belanda	-	-	103	200	103	200
Spanyol	-	-	30	61	30	61
Portugal	-	-	9	6	9	6
Swedia	-	-	13	-	13	-
Swiss	-	2	18	19	18	21
Inggris	1	1	123	134	124	135
Finlandia	-	-	8	4	8	4
Norwegia	-	-	14	9	14	9
Yunani	-	-	-	1	-	1
Turki	-	-	-	-	-	-
Irlandia	-	-	3	5	3	5
Eropa Barat lainnya	-	-	1	-	1	-
Rusia	-	-	7	2	7	2
Polandia	-	-	1	4	1	4
Ukraina	-	-	-	-	-	-
Eropa Timur lainnya	-	-	6	5	6	5
Jumlah EROPA	4	3	631	833	635	836
Amerika Serikat	7	14	186	208	193	222
Kanada	-	-	31	37	31	37
Amerika Tengah	-	-	2	4	2	4
Brazil	-	-	5	5	5	5
Amerika Selatan lainnya	-	-	1	2	1	2
Jumlah AMERIKA	7	14	225	256	232	270
Australia	3	-	91	124	94	124
Selandia Baru	-	-	31	16	31	16
Oceania lainnya	-	-	-	-	-	-
Jumlah OCEANIA	3	-	122	140	125	140
Afrika Selatan	-	-	5	9	5	9
Mesir	-	-	1	2	1	2
Afrika lainnya	-	-	4	1	4	1
Jumlah AFRIKA	-	-	10	12	10	12
TOTAL	50	56	5.564	6.176	5.614	6.232

Tabel 36. Tamu Mancanegara Tanpa Visa Menurut Kebangsaan
Bulan September Tahun 2006 - 2007

Kebangsaan	Courtesy		Tanpa Visa		Jumlah	
	Diplomatik + Dinas		BVKS + VSK		2006	2007
	2006	2007	2006	2007		
(1)	(2)	(3)	(4)	(5)	(6)	(7)
Brunei Darussalam	-	-	70	54	70	54
Malaysia	1	-	1.482	1.128	1.483	1.128
Philiphina	-	-	66	54	66	54
Singapura	-	-	850	770	850	770
Thailand	1	1	47	53	48	54
Vietnam	-	-	12	21	12	21
Myanmar	-	-	-	-	-	-
Asean lainnya	2	-	-	-	2	-
Jumlah ASEAN	4	1	2.527	2.080	2.531	2.081
Hongkong	-	-	169	183	169	183
India	-	-	72	76	72	76
Jepang	-	1	270	281	270	282
Korsel	-	-	115	102	115	102
Pakistan	-	-	-	-	-	-
Bangladesh	-	-	-	-	-	-
Srilangka	-	-	-	-	-	-
Taiwan	-	-	463	790	463	790
RRC	3	3	59	109	62	112
Saudi Arabia	-	-	5	-	5	-
Bahrain	-	-	-	-	-	-
Asia lainnya	-	-	5	10	5	10
Jumlah ASIA (tanpa ASEAN)	3	4	1.158	1.551	1.161	1.555
Austria	-	-	8	10	8	10
Belgia	-	-	16	37	16	37
Denmark	-	-	15	16	15	16
Perancis	1	2	60	76	61	78
Jerman	-	-	98	104	98	104
Italia	-	-	61	56	61	56
Belanda	-	-	103	166	103	166
Spanyol	-	-	11	12	11	12
Portugal	-	-	7	7	7	7
Swedia	-	-	5	5	5	5
Swiss	-	-	20	20	20	20
Inggris	2	-	110	134	112	134
Finlandia	-	-	8	6	8	6
Norwegia	-	-	10	3	10	3
Yunani	-	-	4	1	4	1
Turki	-	-	-	-	-	-
Irlandia	-	-	5	8	5	8
Eropa Barat lainnya	-	-	1	1	1	1
Rusia	-	-	-	2	-	2
Polandia	-	-	1	3	1	3
Ukraina	-	-	-	-	-	-
Eropa Timur lainnya	-	-	1	1	1	1
Jumlah EROPA	3	2	544	668	547	670
Amerika Serikat	2	5	185	173	187	178
Kanada	-	-	41	46	41	46
Amerika Tengah	-	-	1	3	1	3
Brazil	-	-	2	4	2	4
Amerika Selatan lainnya	-	-	2	1	2	1
Jumlah AMERIKA	2	5	231	227	233	232
Australia	3	-	106	124	109	124
Selandia Baru	-	-	19	15	19	15
Oceania lainnya	-	-	-	-	-	-
Jumlah OCEANIA	3	-	125	139	128	139
Afrika Selatan	-	-	6	14	6	14
Mesir	-	-	-	-	-	-
Afrika lainnya	-	-	1	-	1	-
Jumlah AFRIKA	-	-	7	14	7	14
TOTAL	15	12	4.592	4.679	4.607	4.691

Label 37. Tamu Mancanegara Tanpa Visa Menurut Kebangsaan
Bulan Oktober Tahun 2006 - 2007

Kebangsaan	Courtesy		Tanpa Visa		Jumlah	
	Diplomatik + Dinas		BVKS + VSK			
	2006	2007	2006	2007	2006	2007
(1)	(2)	(3)	(4)	(5)	(6)	(7)
Brunei Darussalam	-	-	52	49	52	49
Malaysia	-	-	851	1.376	851	1.376
Philiphina	-	-	27	28	27	28
Singapura	1	-	809	639	810	639
Thailand	-	-	99	72	99	72
Vietnam	-	-	3	32	3	32
Myanmar	-	-	1	-	1	-
Asean lainnya	-	-	-	-	-	-
Jumlah ASEAN	1	-	1.842	2.196	1.843	2.196
Hongkong	-	-	294	151	294	151
India	-	-	51	83	51	83
Jepang	1	12	61	178	62	190
Korsel	-	-	151	110	151	110
Pakistan	-	1	-	-	-	1
Bangladesh	-	-	-	-	-	-
Srilangka	-	-	-	-	-	-
Taiwan	-	-	350	463	350	463
RRC	2	-	79	131	81	131
Saudi Arabia	-	-	-	1	-	1
Bahrain	-	-	-	-	-	-
Asia lainnya	-	2	18	6	18	8
Jumlah ASIA (tanpa ASEAN)	3	15	1.004	1.123	1.007	1.138
Austria	-	-	34	14	34	14
Belgia	-	-	12	6	12	6
Denmark	-	-	33	12	33	12
Perancis	-	-	70	62	70	62
Jerman	-	-	82	107	82	107
Italia	-	9	90	32	90	41
Belanda	-	-	125	198	125	198
Spanyol	-	-	17	21	17	21
Portugal	-	-	12	1	12	1
Swedia	-	-	13	5	13	5
Swiss	-	-	62	19	62	19
Inggris	1	-	185	129	186	129
Finlandia	-	-	14	6	14	6
Norwegia	-	-	11	19	11	19
Yunani	-	-	-	2	-	2
Turki	-	-	-	-	-	-
Irlandia	-	-	-	4	-	4
Eropa Barat lainnya	-	-	-	-	-	-
Rusia	-	-	4	9	4	9
Polandia	-	-	-	1	-	1
Ukraina	-	-	-	-	-	-
Eropa Timur lainnya	-	-	15	5	15	5
Jumlah EROPA	1	9	779	652	780	661
Amerika Serikat	-	9	142	140	142	149
Kanada	-	-	25	56	25	56
Amerika Tengah	-	-	58	-	58	-
Brazil	-	-	33	13	33	13
Amerika Selatan lainnya	-	-	-	2	-	2
Jumlah AMERIKA	-	9	258	211	258	220
Australia	1	1	175	125	176	126
Selandia Baru	-	-	21	9	21	9
Oceania lainnya	-	-	-	-	-	-
Jumlah OCEANIA	1	1	196	134	197	135
Afrika Selatan	-	-	21	5	21	5
Mesir	-	-	-	2	-	2
Afrika lainnya	-	-	-	-	-	-
Jumlah AFRIKA	-	-	21	7	21	7
TOTAL	6	34	4.100	4.323	4.106	4.357

Tabel 38. Tamu Mancanegara Tanpa Visa Menurut Kebangsaan
Bulan November Tahun 2006 - 2007

Kebangsaan	Courtesy		Tanpa Visa		Jumlah	
	Diplomatik + Dinas		BVKS + VSK		2006	2007
	2006	2007	2006	2007		
(1)	(2)	(3)	(4)	(5)	(6)	(7)
Brunei Darussalam	-	-	52	72	52	72
Malaysia	6	-	2.324	2.150	2.330	2.150
Philiphina	-	-	74	79	74	79
Singapura	-	-	1.040	903	1.040	903
Thailand	-	-	141	54	141	54
Vietnam	-	-	27	41	27	41
Myanmar	-	-	-	-	-	-
Asean lainnya	-	-	-	3	-	3
Jumlah ASEAN	6	-	3.658	3.302	3.664	3.302
Hongkong	-	-	284	878	284	878
India	4	-	68	92	72	92
Jepang	7	9	303	266	310	275
Korsel	-	1	160	153	160	154
Pakistan	-	13	-	-	-	13
Bangladesh	-	-	-	-	-	-
Srilangka	-	2	1	-	1	2
Taiwan	-	-	510	478	510	478
RRC	2	7	86	139	88	146
Saudi Arabia	-	-	4	7	4	7
Bahrain	-	-	-	-	-	-
Asia lainnya	-	-	16	3	16	3
Jumlah ASIA (tanpa ASEAN)	13	32	1.432	2.016	1.445	2.048
Austria	-	-	11	10	11	10
Belgia	-	-	23	19	23	19
Denmark	-	-	22	21	22	21
Perancis	-	-	66	114	66	114
Jerman	-	-	125	182	125	182
Italia	-	-	84	57	84	57
Belanda	-	-	136	292	136	292
Spanyol	-	-	4	22	4	22
Portugal	-	-	8	2	8	2
Swedia	-	-	10	41	10	41
Swiss	-	-	35	13	35	13
Inggris	-	-	167	137	167	137
Finlandia	-	-	12	9	12	9
Norwegia	-	1	6	23	6	24
Yunani	-	-	-	3	-	3
Turki	-	-	-	-	-	-
Irlandia	-	-	1	2	1	2
Erupa Barat lainnya	-	-	2	-	2	-
Rusia	-	-	2	26	2	26
Polandia	-	-	-	3	-	3
Ukraina	-	-	-	-	-	-
Erupa Timur lainnya	-	-	6	2	6	2
Jumlah EROPA	-	1	720	978	720	979
Amerika Serikat	4	7	189	225	193	232
Kanada	-	-	63	51	63	51
Amerika Tengah	-	-	1	1	1	1
Brazil	-	-	7	4	7	4
Amerika Selatan lainnya	-	-	8	6	8	6
Jumlah AMERIKA	4	7	268	287	272	294
Australia	6	-	117	129	123	129
Selandia Baru	-	-	11	15	11	15
Oceania lainnya	-	-	2	-	2	-
Jumlah OCEANIA	6	-	130	144	136	144
Afrika Selatan	-	-	14	9	14	9
Mesir	-	-	2	2	2	2
Afrika lainnya	-	-	1	-	1	-
Jumlah AFRIKA	-	-	17	11	17	11
TOTAL	29	40	6.225	6.738	6.254	6.778

Tabel 39. Tamu Mancanegara Tanpa Visa Menurut Kebangsaan
Bulan Desember Tahun 2006 - 2007

Kebangsaan	Courtesy		Tanpa Visa		Jumlah	
	Diplomatik + Dinas		BVKS + VSK		2006	2007
	2006	2007	2006	2007		
(1)	(2)	(3)	(4)	(5)	(6)	(7)
Brunei Darussalam	-	-	194	226	194	226
Malaysia	2	-	2.512	2.545	2.514	2.545
Philiphina	1	-	10	40	11	40
Singapura	1	-	1.205	1.119	1.206	1.119
Thailand	-	-	42	50	42	50
Vietnam	-	-	20	30	20	30
Myanmar	-	-	-	-	-	-
Asean lainnya	-	-	1	-	1	-
Jumlah ASEAN	4	-	3.984	4.010	3.988	4.010
Hongkong	-	-	226	221	226	221
India	-	-	86	66	86	66
Jepang	4	9	227	261	231	270
Korsel	1	-	122	127	123	127
Pakistan	-	-	-	-	-	-
Bangladesh	-	-	-	-	-	-
Srilangka	-	-	-	-	-	-
Taiwan	-	-	554	373	554	373
RRC	-	1	121	191	121	192
Saudi Arabia	-	-	1	10	1	10
Bahrain	-	-	-	-	-	-
Asia lainnya	-	1	34	3	34	4
Jumlah ASIA (tanpa ASEAN)	5	11	1.371	1.252	1.376	1.263
Austria	-	-	8	9	8	9
Belgia	-	-	15	15	15	15
Denmark	-	-	15	10	15	10
Perancis	1	1	32	96	33	97
Jerman	-	1	88	120	88	121
Italia	-	-	39	35	39	35
Belanda	-	-	26	145	26	145
Spanyol	-	-	6	16	6	16
Portugal	-	-	4	1	4	1
Swedia	-	-	15	15	15	15
Swiss	-	-	13	18	13	18
Inggris	-	-	203	109	203	109
Finlandia	-	-	4	8	4	8
Norwegia	-	-	4	4	4	4
Yunani	-	-	-	1	-	1
Turki	-	1	-	-	-	1
Irlandia	-	-	2	8	2	8
Eropa Barat lainnya	-	-	1	-	1	-
Rusia	-	-	16	10	16	10
Polandia	-	-	2	1	2	1
Ukraina	-	2	-	-	-	2
Eropa Timur lainnya	-	-	3	5	3	5
Jumlah EROPA	1	5	496	626	497	631
Amerika Serikat	3	6	179	212	182	218
Kanada	-	-	34	44	34	44
Amerika Tengah	-	-	-	2	-	2
Brazil	-	-	2	3	2	3
Amerika Selatan lainnya	-	-	1	1	1	1
Jumlah AMERIKA	3	6	216	262	219	268
Australia	3	3	163	155	166	158
Selandia Baru	-	-	4	13	4	13
Oceania lainnya	-	-	1	-	1	-
Jumlah OCEANIA	3	3	168	168	171	171
Afrika Selatan	-	-	7	8	7	8
Mesir	-	-	2	2	2	2
Afrika lainnya	-	-	-	2	-	2
Jumlah AFRIKA	-	-	9	12	9	12
TOTAL	16	25	6.244	6.330	6.260	6.355

Tabel 40. Tamu Mancanegara Dengan Visa dan Tanpa Visa menurut Kelompok Negara dan Bulan Kedatangan Tahun 2006

Bulan	Kelompok Negara						Total
	Asean	Asia	Eropa	Amerika	Oceania	Afrika	
(1)	(2)	(3)	(4)	(5)	(6)	(7)	(8)
01. Januari	2.429	2.312	782	327	182	12	6.044
02. Februari	2.422	1.912	835	293	143	25	5.630
03. Maret	3.114	1.826	891	383	138	23	6.375
04. April	2.957	1.966	830	290	198	39	6.280
05. Mei	3.663	2.283	816	323	355	26	7.466
06. Juni	3.256	2.278	1.002	505	200	15	7.256
07. Juli	3.082	2.070	1.243	501	197	22	7.115
08. Agustus	3.705	2.056	1.056	344	175	25	7.361
09. September	2.829	1.895	904	309	167	23	6.127
10. Oktober	2.005	1.254	901	298	211	24	4.693
11. November	4.013	2.163	1.074	360	181	21	7.812
12. Desember	4.256	1.999	778	294	230	33	7.590
Total	37.731	24.014	11.112	4.227	2.377	288	79.749

Tabel 41. Tamu Mancanegara Dengan Visa dan Tanpa Visa menurut Kelompok Negara dan Bulan Kedatangan Tahun 2007

Bulan	Kelompok Negara						Total
	Asean	Asia	Eropa	Amerika	Oceania	Afrika	
(1)	(2)	(3)	(4)	(5)	(6)	(7)	(8)
01. Januari	2.673	1.965	838	281	195	14	5.966
02. Februari	2.804	2.021	928	308	178	19	6.258
03. Maret	3.152	2.054	984	396	190	29	6.805
04. April	3.924	2.094	904	304	200	16	7.442
05. Mei	4.022	2.052	923	474	195	30	7.696
06. Juni	3.737	2.532	1.023	464	239	18	8.013
07. Juli	3.655	2.698	1.511	594	311	30	8.799
08. Agustus	3.856	2.126	1.061	378	218	20	7.659
09. September	2.374	2.162	926	314	188	29	5.993
10. Oktober	2.491	1.769	882	277	181	16	5.616
11. November	3.704	2.753	1.260	400	201	26	8.344
12. Desember	4.216	1.992	825	343	211	21	7.608
Total	40.608	26.218	12.065	4.533	2.507	268	86.199

Tabel 42. Tamu Mancanegara dengan Visa menurut Kelompok Negara dan Bulan Kedatangan Tahun 2006

Bulan	Kelompok Negara						Total
	Asean	Asia	Eropa	Amerika	Oceania	Afrika	
(1)	(2)	(3)	(4)	(5)	(6)	(7)	(8)
01. Januari	255	751	399	90	71	10	1.576
02. Februari	275	680	497	102	41	18	1.613
03. Maret	297	678	457	92	44	16	1.584
04. April	262	676	448	99	45	27	1.557
05. Mei	329	787	297	101	237	19	1.770
06. Juni	253	833	466	142	55	11	1.760
07. Juli	301	700	618	126	92	10	1.847
08. Agustus	373	776	421	112	50	15	1.747
09. September	298	734	357	76	39	16	1.520
10. Oktober	162	247	121	40	14	3	587
11. November	349	718	354	88	45	4	1.558
12. Desember	268	623	281	75	59	24	1.330
Total	3.422	8.203	4.716	1.143	792	173	18.449

Tabel 43. Tamu Mancanegara dengan Visa menurut Kelompok Negara dan Bulan Kedatangan Tahun 2007

Bulan	Kelompok Negara						Total
	Asean	Asia	Eropa	Amerika	Oceania	Afrika	
(1)	(2)	(3)	(4)	(5)	(6)	(7)	(8)
01. Januari	273	618	287	85	37	7	1.307
02. Februari	226	560	249	86	49	14	1.184
03. Maret	241	739	312	78	37	19	1.426
04. April	279	593	225	83	71	10	1.261
05. Mei	272	646	264	105	44	22	1.353
06. Juni	250	712	308	96	48	14	1.428
07. Juli	368	875	415	153	79	12	1.902
08. Agustus	348	660	225	108	78	8	1.427
09. September	293	607	256	82	49	15	1.302
10. Oktober	295	631	221	57	46	9	1.259
11. November	402	705	281	106	57	15	1.566
12. Desember	206	729	194	75	40	9	1.253
Total	3.453	8.075	3.237	1.114	635	154	16.668

Tabel 44. Tamu Mancanegara Tanpa Visa menurut Kelompok Negara dan Bulan Kedatangan Tahun 2006

Bulan	Kelompok Negara						Total
	Asean	Asia	Eropa	Amerika	Oceania	Afrika	
(1)	(2)	(3)	(4)	(5)	(6)	(7)	(8)
01. Januari	2.174	1.561	383	237	111	2	4.468
02. Februari	2.147	1.232	338	191	102	7	4.017
03. Maret	2.817	1.148	434	291	94	7	4.791
04. April	2.695	1.290	382	191	153	12	4.723
05. Mei	3.334	1.496	519	222	118	7	5.696
06. Juni	3.003	1.445	536	363	145	4	5.496
07. Juli	2.781	1.370	625	375	105	12	5.268
08. Agustus	3.332	1.280	635	232	125	10	5.614
09. September	2.531	1.161	547	233	128	7	4.607
10. Oktober	1.843	1.007	780	258	197	21	4.106
11. November	3.664	1.445	720	272	136	17	6.254
12. Desember	3.988	1.376	497	219	171	9	6.260
Total	34.309	15.811	6.396	3.084	1.585	115	61.300

Tabel 45. Tamu Mancanegara Tanpa Visa menurut Kelompok Negara dan Bulan Kedatangan Tahun 2007

Bulan	Kelompok Negara						Total
	Asean	Asia	Eropa	Amerika	Oceania	Afrika	
(1)	(2)	(3)	(4)	(5)	(6)	(7)	(8)
01. Januari	2.400	1.347	551	196	158	7	4.659
02. Februari	2.578	1.461	679	222	129	5	5.074
03. Maret	2.911	1.315	672	318	153	10	5.379
04. April	3.645	1.501	679	221	129	6	6.181
05. Mei	3.750	1.406	659	369	151	8	6.343
06. Juni	3.487	1.820	715	368	191	4	6.585
07. Juli	3.287	1.823	1.096	441	232	18	6.897
08. Agustus	3.508	1.466	836	270	140	12	6.232
09. September	2.081	1.555	670	232	139	14	4.691
10. Oktober	2.196	1.138	661	220	135	7	4.357
11. November	3.302	2.048	979	294	144	11	6.778
12. Desember	4.010	1.263	631	268	171	12	6.355
Total	37.155	18.143	8.828	3.419	1.872	114	69.531

Tabel 46. Tamu Mancanegara dan Penduduk Indonesia Tinggal di Luar Negeri yang Berkunjung ke Jawa Timur Dirinci menurut Bulan Kedatangan Tahun 2005 - 2006

Bulan	2006			2007		
	Tamu Mancanegara	Penduduk Luar Negeri	Jumlah	Tamu Mancanegara	Penduduk Luar Negeri	Jumlah
(1)	(5)	(6)	(7)	(5)	(6)	(7)
01. Januari	6.044	60	6.104	5.966	2.546	8.512
02. Februari	5.630	32	5.662	6.258	3.572	9.830
03. Maret	6.375	39	6.414	6.805	4.352	11.157
04. April	6.280	79	6.359	7.442	5.766	13.208
05. Mei	7.466	80	7.546	7.696	6.004	13.700
06. Juni	7.256	81	7.337	8.013	6.062	14.075
07. Juli	7.115	82	7.197	8.799	7.420	16.219
08. Agustus	7.361	109	7.470	7.659	10.910	18.569
09. September	6.127	47	6.174	5.993	2.769	8.762
10. Oktober	4.693	53	4.746	5.616	14.957	20.573
11. November	7.812	58	7.870	8.344	7.955	16.299
12. Desember	7.590	3.817	11.407	7.608	11.489	19.097
Total	79.749	4.537	84.286	86.199	83.802	170.001

Tabel 47. Lalu Lintas Kedatangan Warga Negara Indonesia dari Luar Negeri
Menurut Jenis Paspor 2006

Bulan	Jenis Paspor						Jumlah
	Diplomatik	Dinas	Biasa	SPLP/P24H	Haji	Lainnya	
(1)	(2)	(3)	(4)	(5)	(6)	(7)	(8)
01. Januari	-	16	17.354	6.451	222	60	24.103
02. Februari	-	16	9.736	5.877	-	32	15.661
03. Maret	-	13	12.492	8.169	-	39	20.713
04. April	-	18	14.170	7.477	-	79	21.744
05. Mei	-	10	12.969	8.360	-	80	21.419
06. Juni	-	11	13.515	7.751	-	81	21.358
07. Juli	-	19	19.843	8.486	-	82	28.430
08. Agustus	-	50	16.153	10.206	-	109	26.518
09. September	1	11	16.488	11.296	-	47	27.843
10. Oktober	-	2	15.558	18.016	-	53	33.629
11. November	-	48	17.085	5.489	-	58	22.680
12. Desember	13	7	11.795	12.866	-	3.817	28.498
Total	14	221	177.158	110.444	222	4.537	292.596

Tabel 48. Lalu Lintas Kedatangan Warga Negara Indonesia dari Luar Negeri
Menurut Jenis Paspor 2007

Bulan	Jenis Paspor						Jumlah
	Diplomatik	Dinas	Biasa	SPLP/P24H	Haji	Lainnya	
(1)	(2)	(3)	(4)	(5)	(6)	(7)	(8)
01. Januari	-	140	14.930	8.821	152	2.546	26.589
02. Februari	1	-	8.476	9.537	-	3.572	21.586
03. Maret	41	14	10.281	10.262	-	4.352	24.950
04. April	-	19	10.341	8.488	-	5.766	24.614
05. Mei	17	19	10.833	9.312	-	6.004	26.185
06. Juni	-	77	12.493	9.598	-	6.062	28.230
07. Juli	1	101	16.093	10.557	-	7.420	34.172
08. Agustus	-	65	11.127	10.287	-	10.910	32.389
09. September	-	12	10.256	7.875	-	2.769	20.912
10. Oktober	-	27	18.130	9.117	-	14.957	42.231
11. November	2	60	9.793	6.439	-	7.955	24.249
12. Desember	-	19	11.870	8.518	99	11.489	31.995
Total	62	553	144.623	108.811	251	83.802	338.102

https://jatim.bps.go.id
 TGL. N. Y. 5-5-2008
 PRODUKSI : Bps Prov. Jawa Timur
 INSENIUR :