

Sekilas Tentang ST2013

Sensus Pertanian 2013 (ST2013) merupakan sensus pertanian keenam yang diselenggarakan Badan Pusat Statistik (BPS) setiap 10 (sepuluh) tahun sekali sejak 1963. Pelaksanaan ST2013 merupakan amanat Undang-Undang Nomor 16 Tahun 1997 Tentang Statistik dan mengacu pada sejumlah rekomendasi dari FAO yang menetapkan "The World Programme for the 2010 Around Agricultural Censuses Covering Periode 2006-2015".

Kegiatan ST2013 dilakukan secara bertahap mulai dari Pemutakhiran Direktori Perusahaan Pertanian pada tahun 2012, Pencacahan Lengkap Usaha Pertanian pada Bulan Mei 2013, Survei Pendapatan Rumah Tangga Usaha Pertanian (SPP) pada bulan November 2013, serta Survei Rumah Tangga Usaha Subsektor Pertanian pada bulan Mei-Juli 2014. Unit usaha yang dicakup meliputi usaha rumah tangga pertanian, perusahaan pertanian berbadan hukum, dan usaha pertanian lainnya. Diseminasi hasil ST2013 dilakukan secara bertahap dimulai dengan diseminasi angka sementara, angka tetap populasi menurut subsektor dan komoditas strategis. Dalam Leaflet ST2013 ini, data yang disajikan hanya usaha rumah tangga pertanian.

Metodologi ST2013

Pencacahan ST2013 dilakukan untuk seluruh sub sektor di seluruh wilayah Indonesia. Wilayah konsentrasi pertanian dicacah dengan metode *door to door* dan wilayah nonkonsentrasi dicacah dengan metode *snowball*/getok tular.

Konsep Rumah Tangga Usaha Pertanian

Rumah tangga usaha pertanian adalah rumah tangga yang salah satu atau lebih anggota rumah tangganya mengelola usaha pertanian dengan tujuan sebagian atau seluruh hasilnya untuk dijual, baik usaha pertanian milik sendiri, secara bagi hasil, atau milik orang lain dengan menerima upah, dalam hal ini termasuk jasa pertanian. Khusus subsektor tanaman pangan, rumah tangga yang mengelola tanaman pangan dengan tujuan seluruh hasilnya digunakan untuk konsumsi sendiri (tidak dijual) juga tergolong sebagai rumah tangga usaha pertanian.

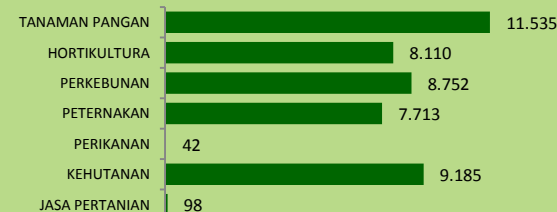


Sejarah Sensus Pertanian Indonesia

Potret Rumah Tangga Usaha Pertanian Kecamatan Watukumpul

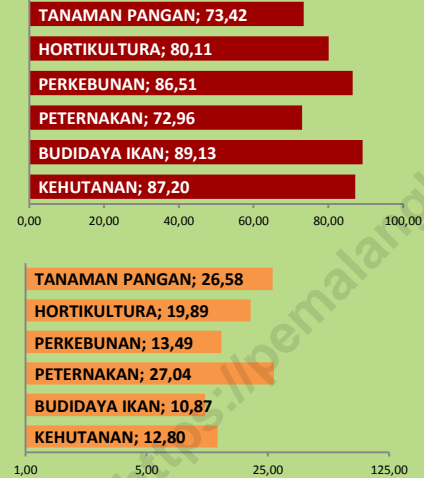
1 Rumah Tangga Usaha Pertanian Menurut Subsektor

Jumlah rumah tangga usaha pertanian hasil ST2013, sebanyak 12.715 rumah tangga. Subsektor tanaman pangan mendominasi rumah tangga usaha pertanian (11.535 rumah tangga).



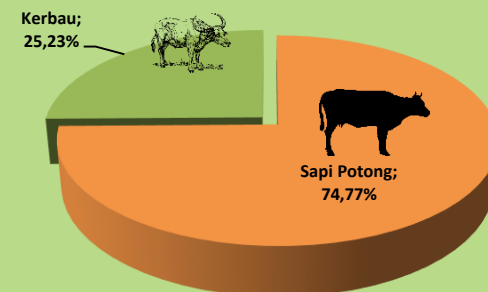
2 Jumlah Petani di Kec. Watukumpul Menurut Jenis Kelamin

Hasil ST2013 menunjukkan bahwa dari sebanyak 17.521 orang petani, didominasi oleh petani laki-laki sebanyak 12.494 orang (71,31 persen). Sedangkan jumlah petani perempuan hanya sebanyak 5.027 orang (28,69 persen).



3 Jumlah Sapi dan Kerbau

Jumlah sapi dan kerbau pada 1 Mei 2013 tercatat sebanyak 2.521 ekor, terdiri dari 1.885 ekor sapi potong dan 636 ekor kerbau.



Kita Manfaatkan Hasil Sensus Pertanian 2013 untuk Meningkatkan Kesejahteraan Petani

Informasi lebih lanjut hubungi:

Seksi IPDS Badan Pusat Statistik
Kabupaten Pemalang
Jl. Tentara Pelajar No. 16 Pemalang
Telp. (0284) 321169

Website
<http://st2013.bps.go.id>

**BADAN PUSAT STATISTIK
KABUPATEN PEMALANG**
Jl. Tentara Pelajar No. 16 Pemalang
Telp. : (0284) 321169
Fax. : (0284) 321169
Homepage : <http://pemalangkab.bps.go.id>
E-mail : bps3327@bps.go.id



RINGKASAN HASIL SENSUS PERTANIAN 2013



Ringkasan Hasil ST2013

Jumlah Rumah Tangga Usaha Pertanian Menurut Subsektor/Komoditas Strategis

Wilayah	Jumlah Rumah Tangga Usaha Pertanian	Rumah Tangga Pertanian Subsektor ST2013							Rumah Tangga Pertanian Komoditas Strategis ST2013																	
		Tanaman Pangan	Hortikultura	Perkebunan	Peternakan	Perikanan		Kehutanan	Tanaman Pangan			Hortikultura			Perkebunan			Peternakan			Perikanan **)			Kehutanan		
						Budidaya Ikan	Penangkapan Ikan		Padi	Jagung	Ubi Kayu	Pisang	Mangga	Cabai *)	Cengkeh	Kelapa	Kopi	Kambing	Ayam Lokal	Sapi Potong	Lele	Mujair	Gurame	Sengon	Mahoni	Bambu
(1)	(2)	(3)	(4)	(5)	(6)	(7)	(8)	(9)	(10)	(11)	(12)	(13)	(14)	(15)	(16)	(17)	(18)	(19)	(20)	(21)	(22)	(23)	(24)	(25)	(26)	(27)
TUNDAGAN	1.399	1.344	299	914	897	3	0	916	1.337	340	16	229	40	98	732	219	530	670	210	213	0	3	0	864	258	195
TLAGASANA	1.925	1.883	1.171	1.035	957	0	0	1.286	1.872	1.334	75	1.096	92	67	815	433	35	678	255	204	0	0	0	1.225	255	142
BONGAS	1.317	1.149	412	730	677	0	0	770	1.079	522	65	357	54	55	547	310	353	583	267	41	0	0	0	739	89	171
CIKADU	1.369	1.311	1.032	997	829	0	0	972	1.303	833	140	902	301	12	869	583	300	483	589	60	0	0	0	959	161	126
CAWET	637	592	439	424	416	0	0	505	568	393	49	409	118	30	390	171	149	196	183	100	0	0	0	447	105	88
MEDAYU	426	397	289	307	317	0	0	318	386	299	45	231	123	8	273	130	40	124	269	57	0	0	0	287	145	143
PAGELARAN	443	433	270	274	283	0	0	315	431	129	23	214	97	47	184	115	45	114	229	17	0	0	0	251	121	45
BODAS	736	728	677	662	660	2	0	670	624	550	214	615	250	248	578	481	92	446	524	47	2	0	0	563	558	346
JOJOGAN	669	587	623	618	553	3	0	604	539	436	135	527	395	274	577	507	164	301	434	72	0	2	0	554	317	290
MAJALANGU	571	497	465	489	204	2	0	464	469	133	61	382	167	0	458	363	34	69	100	61	2	0	0	455	109	163
TAMBI	500	445	471	472	353	2	0	457	407	401	219	443	108	8	304	176	362	84	268	74	1	0	1	450	231	69
WATUKUMPUL	708	538	494	435	413	10	0	479	446	24	247	421	169	24	366	287	16	161	319	28	4	2	1	436	222	165
GAPURA	592	542	419	425	310	0	0	410	523	378	20	228	127	1	392	297	24	173	158	75	0	0	0	351	310	65
MAJAKERTA	907	645	755	760	552	12	0	727	618	186	80	547	204	6	694	485	208	359	290	37	11	0	0	624	462	361
WISNU	516	444	294	210	292	8	0	292	428	49	55	257	114	9	205	96	2	204	141	19	4	1	0	161	104	81
KEC.WATUKUMPUL	12.715	11.535	8.110	8.752	7.713	42	0	9.185	11.030	6.007	1.444	6.858	2.359	887	7.384	4.653	2.354	4.645	4.236	1.105	24	8	2	8.366	3.447	2.450

*) Rumah tangga yang mengusahakan cabai adalah rumah tangga yang mengusahakan cabai besar dan atau cabai rawit

**) Jenis ikan utama yang diusahakan rumah tangga usaha pertanian

