

LABEL SEMENTARA
SENSUS BARANG 2014

Ruang	ID	Lokasi	Petugas
B2309	121.0896.5095/1	KEC II	MSC

DA. 33240 670



ISSN 0852 - 0227
3324. A 96.07

MILIK
UPT. PERPUSTAKAAN &
DOKUMENTASI STATISTIK
BIRO PUSAT STATISTIK

315.598
KEC
Ind
BPS Biro Pusat Statistik

**KECAMATAN
B O J A**

**DALAM ANGKA
1995**

disusun oleh
**MANTRI STATISTIK
B O J A**

BPS Kantor Statistik Kabupaten Kendal
Jln. Raya No. 42 A Telp. (0294) 81461
KENDAL

BIRO PUSAT STATISTIK

KANTOR STATISTIK **BPS** KABUPATEN KENDAL



315.598

Kec.
Ind.

No. PUSTAKA : 10.0897.2072

M F N : 33340

MILIK: UPT. PERPUSTAKAAN & DOK. STAT.
BPS ISSN: 0852A-0227

3324. A 96.07

**KECAMATAN
B O J A**

**DALAM ANGKA
1995**

**disusun oleh
MANTRI STATISTIK
B O J A**

BIRO PUSAT STATISTIK

KANTOR STATISTIK *BPS* KABUPATEN KENDAL

I

KATA - PENGANTAR

Dengan memanjatkan puji syukur kehadiran Allah SWT, serta berkat Rachmat dan Taufiq Nya maka kami telah dapat menyusun buku "DATA DALAM ANGKA TAHUN 1995" untuk Kecamatan Boja.

Semoga buku ini ada manfaatnya, mengingat fungsi dan kegunaan data adalah :

1. Sebagai landasan dalam menentukan kebijakan untuk dijabarkan dalam program dinas .
2. Sebagai dasar dalam menentukan prioritas - sasaran garapan.
3. Untuk mengetahui perbandingan pelaksanaan kegiatan yang telah digerap dari tahun ke tahun / dari Pelita ke Pelita .
4. Sebagai acuan dan sumber informasi .

Harapan kami kepada para peminat dan pemerhati, semoga buku ini dapat bermanfaat-hendaknya, dan untuk kesempurnaannya kami - mengharapkan tegur dan sapa yang konstruktif dari siapapun.

Terima kasih.

Boja, 30 Juni 1996

MANTRI STATISTIK
KEC. BOJA


H.M. SUTRISNO - BSc.
NIP. 340005672.

PEMERINTAH KABUPATEN DATI II KENDAL
KECAMATAN BOJA
JL. PRAMUKA 7 TELP. 71002 BOJA 51381.


KATA - SAMBUTAN

Sereya mengucapkan syukur kehadirat Allah SWT saya sambut baik prakasa Mantri Statistik Kecamatan Boja yang telah dapat menerbitkan buku "REKAMATI BOJA DALAM ANGKA TAHUN 1995" yang merupakan himpunan data data statistik mengenai hasil hasil nyata perkembangan Pembangunan Masyarakat Desa di seluruh Kecamatan Boja.

Mudah-mudahan buku ini dapat dijadikan sumber informasi untuk melengkapi khasanah perpustakaan, sehingga ada manfaatnya bagi siapa saja yang sekiranya membutuhkannya.

Data data statistik sangat diperlukan untuk mengetahui apakah hasil hasil pembangunan dapat mencapai seluruh lapisan masyarakat terutama yang menyangkut berbagai aspek pemenuhan kebutuhan hidup, karena data data tersebut merupakan bahan baku dalam penyusunan indikator yang berguna untuk memantau keadaan dan meng-evaluasi hasil hasil pembangunan yang telah dilaksanakan dan sebagai acuan bagi rencana pembangunan berikutnya, agar bisa berhasil guna dan berdaya guna.

Sekian dan terima kasih.



30 Juni 1996.

HERI TRIHANDOKO S.H.

P E N I A T A -

NIP. 500073768.-

III

DAFTAR - ISI

	Halaman
A. Kata Pengantar.	I
B. Sambutan Camat Boja.	II
C. Daftar - Isi	III - IV - V
I. <u>G E O G R A F I</u>	
1.1 Peta Kabupaten Kendal	1
1.2 Peta Kecamatan Boja	2
1.3 Luas geografis Kecamatan Boja	3
1.4 Luas penggunaan tanah di wilayah Kec. Boja	4
1.5 Ketinggian Desa-2 di Kec. Boja d.p.l.	5
1.6 Jumlah hari hujan th 1995	6
1.7 Jumlah curah hujan th 1995	7
1.8 Desa-2 yg berada di wilayah hutan jati	8
1.9 Desa-2 yg berada di wilayah hutan pinus/karet	9
II. <u>P E M E R I N T A H A N & S A R A N A - N Y A .</u>	
2.1 Potensi Aparat Desa-Hansp & Kamra	10
2.2 Jumlah Dusun, RW dan RT	11
2.3 Klasifikasi Desa -2 di Kec Boja	12
2.4 Jumlah Desa Pelopor p -4	13
2.5. Jumlah Desa IDT	14
III. <u>K E P E N D U D U K A N & A N G K A T A N K E R J A .</u>	
3.1 Jumlah penduduk menurut kelompok umur	15
3.2. Jumlah penduduk menurut jenis kelamin	16
3.3 Jumlah penduduk menurut Kewarganegaraan	17
3.4 Sex-Ratio Penduduk	18
3.5 Rata-rata penduduk setiap Rumah Tangga	19
3.6 Jumlah penduduk Dewasa & Anak-2	20
3.7 Penduduk menurut tingkat pendidikan	21
3.8 Penduduk menurut mata pencaharian	22
3.9 Penduduk yang datang & pindah	23
3.10 Jumlah Kepala Keluarga	24

IV.

LANJUTAN DARI HALAMAN III.

Halaman

3.11	Jumlah penduduk dan tingkat kepadatannya	25
3.12	Jumlah penduduk yg telah memiliki KTP	26
3.13	Jumlah pemilikan rumah & klasifikasinya	27

IV. K E S E H A T A N .

4.1	Jumlah Dokter, Bidan & Klinik Swasta.	28
4.2.	Jumlah Tempat Pelayanan Kesehatan/KB	29
4.3	Feed Back Peserta KB aktif	30
4.4	Jumlah kelompok akseptor	31
4.5	Jumlah PUS / Akseptor Lestari	32
4.6	Jumlah POSYANDU, POKBAEG & KB	33
4.7	Jumlah yg memperoleh Alat/Cara Kontrasepsi	34
4.8	Jumlah bukan peserta KB/tidak sedang hamil	35

V. KESEJAHERAAN SOSIAL.

5.1.	Jumlah T.K., Siswa dan Guru T.K.	36
5.2.	Jumlah Sekolah Dasar dan Murid-2.	37
5.3.	Jumlah SLTP Degeri/Swasta dan jumlah murid.	38
5.4	Jumlah SLTA N/Swasta dan jumlah murid.	39
5.5	Jumlah Pemeluk Agama di Kec. Boja.	40
5.6	Jumlah Sekolah Agama Islam dan Pon-Pes.	41
5.7	Jumlah Tempat Ibadah.	42
5.8	Jumlah Nikah-Cerai/Talak-Rujuk.	43
5.9	Jumlah Pekerja Sosial Masyarakat	44
5.10	Jumlah Pengurus/Anggota Karang Taruna	45
5.11	Jumlah Bekas penyandang Penyakit kronis	46
5.12	Jumlah Bekas penyandang Cacat tubuh -Mentaal	47

VI. TRANSPORTASI DAN KOMUNIKASI.

6.1	Jumlah sarana angkutan darat	48
6.2	Jumlah sepeda, sepeda motor & mobil dinas	49

LANJUTAN DARI HALAMAN IV.

Halaman

6.3	Jumlah angkutan dokar dan becak.	50
6.4	Jumlah pesawat T.V. dan Radio.	51

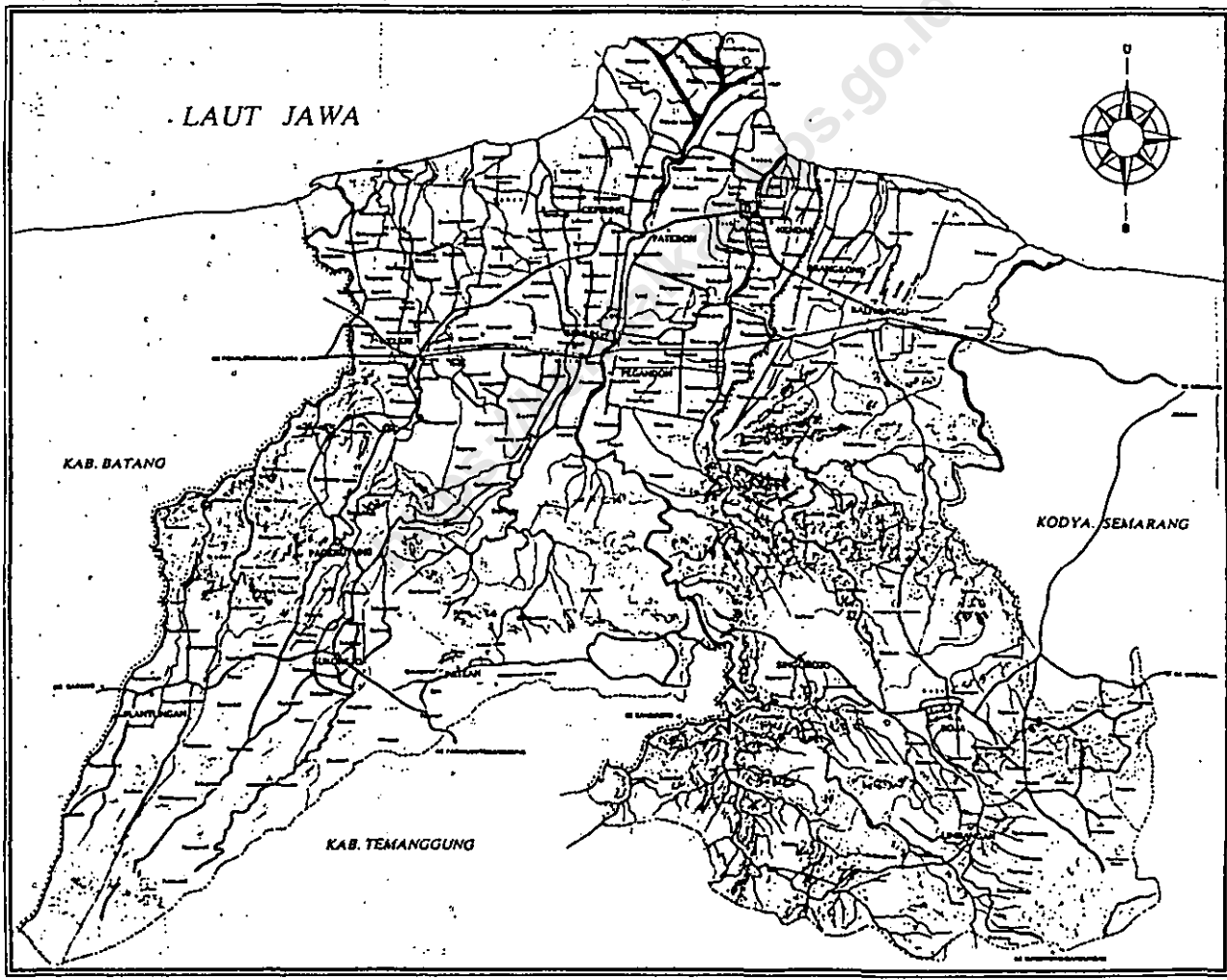
VII . EKONOMI & PERTANIAN.

7.1	Banyaknya sarana per-ekonomian	52
7.2	Industri sedang, kecil & industri rumah	53
7.3	Populasi ternak di Kec. Boja	54
7.4	Jumlah ternak besar dan kecil	55
7.5	Jumlah unggas di Kec. Boja	56
7.6	Jumlah Perusahaan Ayam Ras	57
7.7	Produksi Tanaman Kopi	58
7.8	Produksi Tanaman Cengkeh	59
7.9	Produksi Tanaman Kelapa	60

-----*****-----

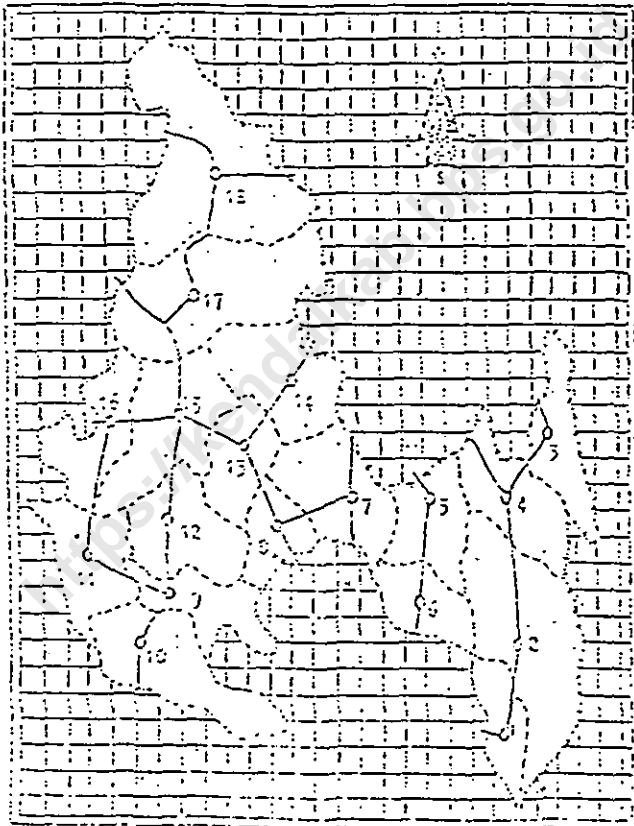
<https://kenda.com>

KABUPATEN KENDAL



Tabel: 1.1.

Tabel: 1.2.



KECAMATAN
BOJA

1. MEDONO
2. PASIGITAN
3. BANDAREJO
4. LEBAN
5. KLIRIS
6. PUGUH
7. DEABEAN
8. KARAKMANGGIS
9. KALIGADING
10. PURWOGORDO
11. ELIMBID
12. SALANSARI
13. TAMPINEAN
14. CAMPUREJO
15. B O J A
16. BEBERGAN
17. KEMESSE
18. TELSOBO

G E O G R A F I S

Tabel: 1.3.

Kecamatan BOJA terletak di :

- | | | |
|--------------------------------|---|--------------|
| a. Wilayah Pembantu Bupati | : | BOJA |
| b. Kabupaten Daerah Tingkat II | : | KENDAL |
| c. Propinsi Daerah Tingkat I | : | JAWA-TENGAH. |

Batas Wilayah :

- | | | |
|--------------------|---|----------------------|
| a. Sebelah Utara | : | Kecamatan KALIWUNGU. |
| b. Sebelah Timur | : | Kota Madya SEMARANG. |
| c. Sebelah Selatan | : | Kecamatan LIMBANGAN. |
| d. Sebelah Barat | : | Kecamatan SINGOROJO. |

Jarak dari BOJA ke beberapa kota seperti :

- | | | |
|--------------------------------|---|--------|
| a. Kecamatan LIMBANGAN | : | 6 km. |
| b. Kecamatan SINGOROJO | : | 6 km. |
| c. Kecamatan KALIWUNGU | : | 18 km. |
| d. Kantor Pemb. Bupati di Boja | : | 0 km. |
| e. Knt. Pemda Tk II Kendal | : | 24 km. |
| f. Knt. Statistik Kab Kendal | : | 25 km. |
| g. Kantor Pemda Tk I Ja-Teng | : | 28 km. |
| h. Kantor Statistik Ja-Teng | : | 28 km. |

Ketinggian Tanah :

- | | | |
|------------------|---|--------------|
| - Desa tertinggi | : | 1.000 m dpl. |
| - Desa terendah | : | 350 m dpl. |

Suhu Udara :

- | | | |
|--------------|---|---------------|
| - Siang hari | : | 18 - 23° dpl. |
| - Malam hari | : | 22 - 18° dpl. |

Kemiringan Tanah : 40 - 50 %

Produktivitas Tanah : S e d a n g .

JENIS PENGGUNAAN TANAH DI WILAYAH
KECAMATAN BOJA PADA TAHUN 1995.-

Tabel : 1.4.

JENIS PENGGUNAAN TANAH	L U A S . (Ha)
(1)	(2)
1. <u>TANAH SAWAH.</u>	
a. Irigasi teknis	268,100
b. Irigasi setengah teknis	-
c. Sederhana	1.863,341
d. Tadah hujan	76,000
2. <u>TANAH KERING.</u>	
a. Pekarangan/Bang.	1.514,154
b. Tegalan/Kebun	2.001,428
c. Padang gembala	34,325
d. Tambak/kolam	1.000
e. R a w a	-
3. <u>HUTANI NEGARA</u>	379,375
4. PERKEBUNAN NEGARA/ Swasta	102,000
5. LAINI - LAIN.	169,944
J u m l a h	6.409,667

DATA KETINGGIAN SETIAP DESA DARI PERMUKAAN LAUT DI KECAMATAN BOJA PADA TH. 1995.-

TABEL : 1.5.

D E S A	KETINGGIAN DARI PERMUKAAN LAUT	
(1)	(2)	
01. MEDONO	672	m
02. PASIGITAN	654	m
03. BANJAREJO	610	m
04. L E B A N	625	m
05. KLIRIS	635	m
06. P U G U H	650	m
07. NGABEAN	415	m
08. KARANGMANGGIS	340	m
09. KALIGADING	368	m
10. PURWOGONDO	425	m
11. BLIMBING	340	m
12. SALAMSARI	340	m
13. TAMPINGAN	295	m
14. CAMPUREJO	284	m
15. B O J A	295	m
16. BEBENGAN	295	m
17. METESEH	270	m
18. TRISOBO	270	m

BANYAKNYA HARI HUJAN DI KECAMATAN
BOJA PADA TH.: 1993 - 1994 - 1995.:

Tabel : 146.

B U L A N	T A H U N		
	1993	1994	1995
(1)	(2)	(3)	(4)
01. Januari	16	19	16
02. Februari	16	19	19
03. M a a r t	14	23	17
04. April	14	16	13
05. M e i	7	4	10
06. J u n i	8	2	13
07. J u l i	4	-	2
08. Agustus	8	-	-
09. September	8	-	2
10. Oktober	8	5	10
11. November	13	14	14
12. Desember	18	16	15
J u m l a h	132	118	131
Rata-rata	11	9	11

Sumber data: Dinas Pengairan Kec. Boja.

BANYAKNYA CURAH HUJAN DI KEC. BOJA
PADA TAHUN : 1993 - 1994 - 1995 . -

Tabel: 1.7. (mm)

B U L A N	T A H U N		
	1993	1994	1995
(1)	(2)	(3)	(4)
01. Januari	753	497	306
02. Februari	275	405	379
03. M a a r t	215	609	348
04. April	268	241	233
05. M e i	60	26	261
06. J u n i	149	45	194
07. J u l i	37	-	43
08. Agustus	61	-	-
09. September	26	-	23
10. Oktober	53	65	139
11. November	237	199	559
12. Desember	321	235	303
J u m l a h :	2.455	2.322	2.788
Rata - rata :	205	194	232

Sumber data: Dinas Pengairan Kec. Boja.

DESA DESA YANG BERADA DIWILAYAH
HUTAN JATI DI KEC. BOJA TH 1995.

Tabel : 1.8.

D E S A	Didaläm Hutan	Diluar Huta
1	2	3
01. Medono ..	-	-
02. Pasigitan	-	-
03. Bantarejo	-	-
04. Leban	-	-
05. Kliris	-	-
06. P u g u h	-	-
07. Ngabean "	-	-
08. Karangmenggis	-	-
09. Kaligadang	-	-
10. Purwogondo	-	-
11. Blimbing	-	-
12. Salamsari	-	-
13. Tampingan	-	-
14. Campurejo	-	-
15. B o j a.	-	-
16. Bebengan	-	-
17. Meteseh	V	-
18. Trisobo	V	-
Jumlah	2	-

Sumber data: PLKB Kec. Boja:

DESA DESA YANG BERADA DIWILAYAH.
HUTAN KARET - SENGON - PINUS -
DI KEC BOJA PADA TAHUN 1995.

Tabel : 1.9.

D E S A	Didalam Hutan	Diluar Hutan
1	2	3
01. Medono ..	V	-
02. Pasigitan	V	-
03. Banjarejo	V	-
04. L e b a n	V	-
05. Kliris	-	V
06. P u g u h	-	V
07. Ngabean ..	-	V
08. Karangmanggis	-	V
09. Kaligading	-	V
10. Purwogondo	-	V
11. Blimbing	V	-
12. Salamsari	-	V
13. Tampingan	-	V
14. Campurejo	-	V
15. B o j a .	-	V
16. Bebengan	-	V
17. Meteseh	V	-
18. Trisobo	V	-
J u m l a h	7	11

DATA POTENSI APARAAT DESA -PERTAHANAN
SIPIL - KEAMANAN RAKYAT DI KEC. BOJA
PADA TAHUN. 1995.

Tabel : 2.41

D E S A	APARAT DESA	HAN SIP	KAM RA	JUMLAH
(1)	(2)	(3)	(4)	(5)
01. Medono	12	18	16	46
02. Pasigitan	17	24	17	58
03. Banjarejo	10	12	12	34
04. L e b a n	13	15	16	44
05. Kliris	14	19	20	53
06. P u g u h	12	14	16	42
07. Ngabean	18	20	16	54
08. Karangmanggis	11	25	18	54
09. Kaligading	13	18	29	60
10. Purwogondo	17	20	22	59
11. Blimbing	13	22	9	44
12. Salamsari	13	28	22	63
13. Tampingan	12	11	12	35
14. Campurejo	16	10	14	40
15. B o j a	17	28	28	73
16. Bebengan	16	15	22	53
17. Meteseh	16	15	25	56
18. Trisobo	9	20	16	45
J u m l a h :	249	328	336	913

BANYAKNYA DUSUN - RUKUN WARGA DAN
RUKUN TETANGGA DI KECAMATAN BOJA
PADA TAHUN 1995.

Tabel :2.2

D E S A	DUSUN	RUKUN WARGA	RUKUN TETANGGA
(1)	(2)	(3)	(4)
01. Medono	2	3	6
02. Pasigitan	6	7	21
03. Banjarejo	3	2	10
04. L e b a n	5	5	15
05. Kliris	6	8	21
06. P u g u h	4	5	8
07. Ngabean	3	9	27
08. Karangmenggis	4	4	8
09. Kaligading	6	6	27
10. Purwogondo	5	5	18
11. Blimbing	5	5	22
12. Salamsari	5	5	11
13. Tampingan	4	5	17
14. Campurejo	5	5	24
15. B o j a	10	10	56
16. Bebengan	4	8	35
17. Meteseh	5	8	41
18. Trisobo	2	3	19
J u m l a h :	89	103	386

KLASIFIKASI DESA SWAKARYA - SWASEMBADA -
DAN SWADAYA DI KECAMATAN BOJA TH 1995.-

Tabel : 2.3.

D E S A	SWAKARYA SWASEMBADA		SWA* DAYA
(1)	(2)	(3)	(3)
01. Medono	-	1	-
02. Pasigitan	-	1	-
03. Banjarejo	-	1	-
04. L e b a n	-	1	-
05. Kliris	-	1	-
06. P u g u h	-	1	-
07. Ngabean	-	1	-
08. Karangmanggis	-	1	-
09. Kaligading	-	1	-
10. Purwogondo	-	1	-
11. Blimbing	-	1	-
12. Salamsari	-	1	-
13. Tampingan	-	1	-
14. Campurejo	-	1	-
15. B o j a	-	1	-
16. Bebengan	-	1	-
17. Meteseh	-	1	-
18. Trisobo	-	1	-
J u m l a h :	-	18	-

JUMLAH PERINGKAT DESA PELOPOR P-4
DI KECAMATAN BOJA PADA TH. 1995.

Tabel : 2.4.

D E S A	PERINGKAT		
	PRATAMA	MADYA	UTAMA
(1)	(2)	(3)	(4)
01. Medono	-	1	-
02. Pasigitan	-	-	1
03. Banjarejo	-	1	-
04. L e b a n	-	1	-
05. Kliris	-	1	-
06. P u g u h	-	1	-
07. Ngabean	-	1	-
08. Karangmanggis	-	1	-
09. Kaligading	-	1	-
10. Purwogondo	-	1	-
11. Blimbing	-	1	-
12. Salamsari	-	1	-
13. Tampingan	-	1	-
14. Campurejo	-	1	-
15. B o j a	-	-	1
16. Bebengan	-	1	-
17. Meteseh	-	1	-
18. Trisobo	-	1	-
J u m l a h :	-	16	2

14
JUMLAH DESA I.D.T. DI KECAMATAN BOJA
PADA TAHUN 1995.

Tabel : 2.5.

D E S A	1994	1995
(1)	(2)	(3)
01. Medono	1	1
02. Pasigitan	1	1
03. Banjarejo	-	-
04. Lebana	-	-
05. Kliris	1	1
06. P u g u h	-	-
07. Ngabean	-	-
08. Karangmanggis	-	-
09. Kaligading	-	-
10. Purwogondo	-	1
11. Blimbing	-	-
12. Salamsari	-	-
13. Tampingan	-	-
14. Campurejo	-	-
15. B o j a	-	-
16. Bebengan	-	-
17. Meteseh	-	-
18. Trisobo	-	-
J u m l a h :	3	4

PENDUDUK KECAMATAN BOJA DALAM KELOMPOK
UMUR DAN JENIS KELAMIN PADA TAHUN 1995

Tabel : 3.1.

KELOMPOK UMUR	LAKI LAKI	PEREMPUAN	J M L
1	2	3	4
0 - 4	3454	3555	7009
5 - 9	2981	3113	6094
10 - 14	3206	3167	6373
15 - 19	2901	2938	5879
20 - 24	3129	3100	6229
25 - 29	3135	3158	6293
30 - 39	3170	3149	6319
40 - 49	2019	2140	4159
50 - 59	1693	1912	3605
60	1017	1209	2226
J u m l a h :	26705	27481	54186

JUMLAH PENDUDUK MENURUT JENIS KELAMIN
PER DESA DI KECAMATAN BOJA TAHUN 1995

TABEL : 3.2.

D E S A	LAKI LAKI	! PEREM PUAN	! JUMLAH
1.	2.	! 3.	! 4.
01. Medono	417	411	828
02. Pasigitan	1242	1221	2463
03. Banjarejo	645	646	1291
04. L e b a n	886	883	1769
05. Kliris	1132	1155	2287
06. P u g u h	726	697	1423
07. Ngabean	2150	2071	4221
08. Karangmanggis	733	745	1478
09. Kaligading	1523	1654	3177
10. Purwogondo	1211	1319	2530
11. Blimbing	1050	1104	2154
12. Salamsari	793	862	1655
13. Tampingan	1356	1343	2699
14. Campurejo	1765	1787	3552
15. B o j a	4434	4698	9132
16. Bebengan	2392	2530	4922
17. Meteseh	3239	3328	6567
18. Trisobo	1011	1027	2038
Jumlah :	26705	27481	54186

JUMLAH PENDUDUK MENURUT KEWARGANEGARAAN
DIPERINCI PER DESA DI KEC. BOJA TH.1995

TABEL: 3.3.

DESA	WNRI.	WNA.	JUMLAH
1.	2.	3.	4.
01. Medono	828	-	828
02. Pasigitan	2463	-	2463
03. Banjarejo	1291	-	1291
04. L e b a n	1769	-	1769
05. Kliris	2287	-	2287
06. P u g u h	1423	-	1423
07. Ngabean	4221	-	4221
08. Karangmanggis	1478	-	1478
09. Kaligading	3177	-	3177
10. Purwogondo	2530	-	2530
11. Blimbing	2154	-	2154
12. Salamsari	1655	-	1655
13. Tampingan	2699	-	2699
14. Campurejo	3552	-	3552
15. B o j a	9103	29	9132
16. Bebengan	4922	-	4922
17. Meteseh	6567	-	6567
18. Trisobo	2038	-	2038
Jumlah :	54157	29	54186

JUMLAH PENDUDUK MENURUT JENIS KELAMIN
DAN SEX RATIO PER DESA DI KEC. BOJA.
PADA TAHUN 1995

TABEL.: 3.4.

D E S A	LAKI LAKI	! PEREM ! PUAN	! SEX ! RATIO
1.	2.	! 3.	! 4.
01. Medono	417	411	0,95
02. Pasigitan	1242	1221	1,01
03. Banjarejo	645	646	1,00
04. L e b a n	886	883	1,00
05. Kliris	1132	1155	0,98
06. Puguh	726	697	1,04
07. Ngabean	2150	2071	1,03
08. Karangmanggis	733	745	0,98
09. Kaligading	1523	1654	0,92
10. Purwogondo	1211	1319	0,91
11. Blimbing	1050	1104	0,95
12. Salamsari	793	862	0,91
13. Tampingan	1356	1343	1,15
14. Campurejo	1765	1787	0,98
15. B o j a	4434	4698	0,94
16. Bebengan	2392	2530	0,94
17. Meteseh	3239	3328	0,97
18. Trisobo	1011	1027	0,98
Jumlah :	26705	27481	0,97

JUMLAH PENDUDUK-RUMAH TANGGA RATA-RATA
 PENDUDUK PER RUMAH TANGGA DIRINCI PER
 DESA DI KECAMATAN BOJA TAHUN - 1995.

TABEL: 3.5

DESA	PENDUDUK RUMAH TANGGA RATA-RATA PER PENDUDUK PER RUMAH TANGGA DIRINCI PER			
	1.	2.	3.	4.
01. Medono	828	203	4,0	
02. Pasigitan	2463	572	4,3	
03. Banjarejo	1291	301	4,2	
04. Leban	1769	413	4,2	
05. Kliris	2287	494	4,6	
06. Puguh	1423	321	4,4	
07. Ngabean	4221	941	4,4	
08. Karangmanggis	1478	309	4,7	
09. Kaligading	3177	647	4,9	
10. Purwogondo	2530	561	4,5	
11. Blimbing	2154	517	4,1	
12. Salamsari	1655	357	4,6	
13. Tampingan	2699	572	4,7	
14. Campurejo	3552	781	4,5	
15. B o j a	9132	1910	4,7	
16. Bebengan	4922	1094	4,4	
17. Meteseh	6567	1379	4,7	
18. Trisobo	2038	455	4,4	
Jumlah :	54186	11827	4,9	

JUMLAH PENDUDUK DEWASA DAN ANAK-ANAK
DIRINCI PER DESA DI KEC. BOJA TH.1995.

TABEL: 3.6.

D E S A	DEWASA		ANAK-ANAK	
	L.	P	L.	P.
1.	2.		3.	
01. Medono	239	224	178	187
02. Pasigitan	809	775	433	446
03. Banjarejo	469	443	176	203
04. L e b a n	555	548	331	335
05. Kliris	734	744	398	411
06. Puguh	516	520	210	177
07. Ngqbean	1439	1337	711	734
08. Karangmanggis	544	561	189	184
09. Kaligading	1051	1182	472	472
10. Purwogondo	728	819	483	500
11. Blimbing	733	790	317	314
12. Salamsari	536	581	257	275
13. Tampingan	851	854	490	489
14. Campurejo	1155	1205	610	582
15. B O j a	2867	3028	1567	1670
16. Bebenan	1402	1471	990	1059
17. Meteseh	1761	1820	1478	1508
18. Trisobo	669	738	342	289
Jumlah :	17064	17646	9641	9835

BANYAKNYA PENDUDUK MENURUT PENDIDIKAN
 DI KECAMATAN BOJA TH. 1994 - 1995.
 (UMUR 5 TH KEATAS)

TABEL: 3.7.

PENDIDIKAN	1994	!	1995
1.	2.	!	3.
01.Tamat Akademi/PT	288		283
02.Tamat SLTA	2789		2789
03.Tamat SLTP	4771		4791
04.Tamat SD	13392		13266
05.Tidak tamat SD	15729		15789
06.Belum tamat SD	7525		7886
07.Tidak sekolah	1860		2064

Jumlah :	46354		46868

BANYAKNYA PENDUDUK MENURUT MATA
PENCARIAN DI KEC. BOJA TH. 1995

(BERUMUR 10 TAHUN KEATAS)

TABEL : 3.8

MATA .PENCARIAN	1993	1994	1995
1.	2.	3.	4.
01.Petani sendiri	6887	6692	6643
02.Buruh Tani	9042	8163	8163
03.Nelayan	-	-	-
04.Pengusaha	248	248	241
05.Buruh Industri	1515	1557	1718
06.Pedagang	976	1048	1068
07.Buruh Bangunan	1116	1591	1588
08.Pengangkutan	800	704	704
09.Pegawai Negri (PNS) ARI	984	955	956
10.Pensiunan	370	418	416
11.Lain -lain	6022	6615	6734
Jumlah :	27960	27991	38011

JUMLAH PENDUDUK YANG DATANG DAN PINDAH
DI KECAMATAN BOJA SAMPAI AKHIR TH. 1995

Tabel :3.9 .

D E S A	DATANG		PINDAH	
	LK	PR	LK	PR
1	2	3	4	5
01. Medono	6	39	-	-
02. Pasigitan	-	50	11	-
03. Banjarejo	13	12	-	4
04. Leban	36	22	-	1
05. Kliris	14	18	13	11
06. Pugh	12	-	-	2
07. Ngabean	74	77	2	2
08. Karangmanggis	-	1	-	-
09. Kaligading	233	1	-	127
10. Purwogondo	36	2	1	39
11. Blimbing	1	2	-	2
12. Salamsari	2	37	9	11
13. Tampingan	75	67	-	-
14. Campurejo	113	153	-	-
15. Boja	30	45	32	28
16. Bebengan	295	357	1	3
17. Meteseh	76	379	-	-
18. Trisobo	23	-	1	1
Jumlah	1.041	1.264	70	220

Sumber data:Kaur Pemerintahan K3c. Boja.

JUMLAH KEPALA KELUARGA PER DESA
DI KEC. BOJA PADA TH 1995.

Tabel : 3.10^a

D E S A	W.N.I.		W.N.A.	
	L. -	P.	L. -	P.
(1)	(2)	(3)	(4)	(5)
01. Medono	187	17	-	-
02. Pasigitan	505	67	-	-
03. Banjarejo	282	19	-	-
04. L e b a n	388	25	-	-
05. Kliris	464	32	-	-
06. P u g u h	301	21	-	-
07. Ngabean	880	62	-	-
08. Karangmenggis	289	20	-	-
09. Kaligading	631	40	-	-
10. Purwogondo	523	38	-	-
11. Blimbing	482	35	-	-
12. Salamsari	331	25	-	-
13. Tampingan	533	39	-	-
14. Campurejo	737	44	-	-
15. B o j a	1.778	130	1	-
16. Bebengan	1.005	89	-	-
17. Meteseh	1.281	98	-	-
18. Trisobo	432	32	-	-
J u m l a h :	11.029	834	1	-

Sumber data: Kaur Pemerintahan Kec. Boja.

LUAS WILAYAH JUMLAH PENDUDUK PER DESA
DAN KEPADATANNYA DI KEC. BOJA TH.1995

TABEL : 3.11.

D E S A	LUAS Km.2	JUMLAH PENDUDUK	KEPADATAN PENDUDUK
1.	2.	3.	4.
01.Medono	2,22	828	3,7
02.Pasigitan	5,44	2463	4,5
03.Banjarejo	1,95	1291	6,6
04.L e b a n	3,17	1769	5,5
05.Kliris	2,97	2287	7,7
06.Puguh	1,58	1423	9,0
07.Ngabean	5,23	4221	8,0
08.Karangmanggis	3,94	1478	3,8
09.Kaligading	2,71	3177	11,7
10.Purwogondo	3,28	2530	7,7
11.Blimbing	3,78	2154	5,6
12.Salamsari	2,47	1655	6,7
13.Tampingan	1,94	2699	13,9
14.Campurejo	3,27	3552	10,8
15.B o j a	3,67	9132	24,8
16.Bebengan	4,24	4922	11,6
17.Meteseh	7,61	6567	8,6
18.Trisobo	4,53	2038	4,4
Jumlah :	64,10	54186	8,4

Sumber data :Kaur Pemerintahan Kec.Boja.

JUMLAH PENDUDUK YG TELAH MEMILIKI KTP PER DESA
DI KECAMATAN BOJA PADA TH 1995.

Tabel : 3.12

D E S A	WNI	WNA	JUMLAH
(1.)	(2)	(3)	(4)
01. Medono	337	-	337
02. Pasigitan	1.215	-	1.215
03. Banjarejo	753	-	753
04. L e b a n:	900	-	900
05. Kliris	1.066	-	1.066
06. P u g u h	755	-	755
07. Ngabean	2.254	-	2.254
08. Karangmanggis	703	-	703
09. Kaligading	1.469	-	1.469
10. Purwogondo	1.324	-	1.324
11. Blimbing	1.085	-	1.085
12. Salamsari	828	-	828
13. Tampingan	1.399	-	1.399
14. Campurejo	1.598	-	1.598
15. B O j a	5.145	3	5.148
16. Bebengan	2.720	-	2.720
17. Meteseh	3.328	-	3.328
18. Trisobo	986	-	986
J u m l a h :	27.865	3	27.868

Sumber data: Kaur Pemerintahan Kec. Boja.

BANYAKNYA RUMAH PENDUDUK, MENURUT JENISNYA
 BERDASARKAN PER DESA DI KEC. BOJA TH. 1995.-

Tabel : 3.13

D E S A	PERMA NEN	SEMI PERMA NEN	SEDER HANA
(1)	(2)	(3)	(4)
01. Medono	20	166	10
02. Pasigitan	15	99	412
03. Banjarejo	163	16	132
04. L e b a n	60	113	143
05. Kliris	197	32	265
06. P u g u h	212	52	127
07. Ngabean	365	224	269
08. Karangmenggis	87	45	176
09. Kaligading	250	253	154
10. Purwogondo	250	41	293
11. Blimbing	98	58	326
12. Salamsari	189	156	15
13. Tampingan	191	164	221
14. Campurejo	292	246	243
15. B o j a	439	408	661
16. Bebengan	471	374	138
17. Meteseh	463	326	590
18. Trisobo	86	46	317
J i u m l a h	3.848	2.819	4.492

Sumber data: Monografi Desa/Kelurahan.

JUMLAH DOKTER - BIDAN - KLINIK SWASTA
DAN APOTIK DI KEC. BOJA PADA TH 1995.

Tabel : 4.1.

D E S A	DOKTER		KLINIK	
		BIDAN	SWASTA	APOTIK
1	2	3	4	5
01. Medono	-	1	-	-
02. Pasigitan	-	1	-	-
03. Banjarejo	-	1	-	-
04. L e b a n	1	1	-	-
05. Kliris	-	1	-	-
06. P u g u h	1	1	-	-
07. Ngabean	-	-	-	-
08. Karangmanggis	-	-	-	-
09. Kaligading	-	-	-	-
10. Purwogondo	-	-	-	-
11. Blimbing	-	-	-	-
12. Salamsari	-	-	-	-
13. Tampingan	-	-	-	-
14. Campurejo	-	-	-	-
15. B o j a	1	1	1	1
16. Bebengan	2	1	-	-
17. Meteseh	-	1	-	-
18. Trisobo	-	-	-	-
J u m l a h :	5	9	1	1

Sumber data: PLKB Kec. Boja.

JUMLAH PASANGAN USIA SUBUR DAN AKSEPTOR
K.B. LESTARI DI KEC. BOJA TAHUN 1995.-

Tabel : 4.2.

D E S A	PUS	AKSEPTOR LESTARI			JML
		05 th	10 th	15 th	
(1)	(2)	(3)	(4)	(5)	(6)
01. Medono	163	23	39	14	76
02. Pasigitan	494	79	65	30	174
03. Banjarejo	270	72	32	18	122
04. L e b a n	338	51	12	4	67
05. Kliris	369	66	10	5	81
06. P u g u h	244	30	8	7	45
07. Ngabean	703	75	45	37	157
08. Karangmanggis	240	93	23	3	119
09. Kaligading	538	85	17	6	108
10. Purwogondo	446	63	15	15	93
11. Blimbing	389	125	35	16	176
12. Salamsari	257	51	82	22	155
13. Tampingan	403	96	54	8	158
14. Campurejo	615	184	24	4	212
15. Boja	1481	160	180	145	485
16. Bebengan	809	76	27	15	118
17. Meteseh	1157	205	38	15	281
18. Trisobo	315	37	9	2	48
Jumlah :	9.231	1.571	715	387	2.675

Sumber data: PLKB Kec. Boja.

FEED BACK PESERTA K.B. AKTIF
DI KECAMATAN BOJA TAHUN 1995

Tabel : 4.3.

D E S A	I U D	M O P	M O W	I M P	S T K	P I L	K D M	J M L
(1)	2	3	4	5	6	7	8	9
01. Medono	16	31	6	9	23	47	-	132
02. Pasigitan	81	95	34	72	77	45	-	404
03. Banjarejo	72	1	4	9	91	44	-	221
04. L e b a n	12	1	3	21	41	101	-	279
05. Kliris	23	27	9	14	60	72	-	305
06. P u g u h	43	6	8	3	58	85	-	203
07. Ngabean	17	2	45	28	293	199	4	588
08. Karangmanggis	25	5	9	4	89	67	-	199
09. Kaligading	46	3	25	19	155	90	2	440
10. Purwogondo	46	7	21	27	150	123	3	377
11. Blimbing	39	17	7	26	66	96	4	319
12. Salamsari	25	11	34	4	70	70	-	214
13. Tampingan	39	22	27	31	47	68	-	334
14. Campurejo	73	18	14	47	263	89	3	507
15. B o j a	249	63	76	41	549	202	8	1188
16. Bebengan	61	17	18	17	295	252	4	664
17. Meteseh	134	6	41	26	343	385	3	932
18. Trisobo	36	2	20	-	109	93	-	260
J u m l a h	4037	-	465	-	3079	-	31	
	334		598		2228		7572	

Sumber data: PLKB Kec. Boja.

JUMLAH KELOMPOK AKSEPTOR - PPKBD -
SUB PPKBD DI KEC. BOJA TH. 1995.
GERAKAN K.B. NASIONAL.

Tabel : 4.4.

D E S A	KELOMPOK AKSEPTOR	PPKBD	SUB PPKBD
(1)	(2)	(3)	(4)
01. Medono	6	1	3
02. Pasigitan	21	1	7
03. Banjarejo	10	1	3
04. L e b a n	15	1	5
05. Kliris	21	1	10
06. P u g u h	8	1	5
07. Ngabean	27	1	9
08. Karangmanggis	8	1	4
09. Kaligading	27	1	7
10. Purwogondo	18	1	5
11. Blimbing	22	1	5
12. Salamsari	11	1	6
13. Tampingan	17	1	5
14. Campurejo	24	1	6
15. B o j a	56	1	11
16. Bebengan	35	1	11
17. Meteseh	41	1	9
18. Trisobo	19	1	3
J u m l a h :	386	18	113

Sumber data : PLKB Kec. Boja.

TEMPAT PELAYANAN KESEHATAN MASYARAKAT
DAN PELAYANAN K.B. DI KECAMATAN BOJA
PADA TAHUN 1995.

Tabel : 4.5.

D E S A	R.S.	PUSKES MAS	PEMBAN TU	POLI KLINIK
1	2	3	4	5
01. Medono	-	-	-	-
02. Pasigitan	-	-	-	-
03. Banjarejo	-	-	-	-
04. L e b a n	-	-	1	-
05. Kliris	-	-	-	-
06. P u g u h	-	-	1	-
07. Ngabean	-	-	-	-
08. Karangmanggis	-	-	-	-
09. Kaligading	-	-	-	-
10. Purwogondo	-	-	-	-
11. Blimbing	-	-	-	-
12. Salamsari	-	-	-	-
13. Tampingan	-	-	-	-
14. Campurejo	-	-	-	-
15. B o j a	-	-	-	-
16. Bebengan	-	1	-	1
17. Meteseh	-	-	-	-
18. Trisobo	-	-	-	-
J u m l a h :	-	1	2	1

Sumber data : PLKB Kec. Boja.

JUMLAH POSYANDU - POKBANG - UPPKA -
EKB DI KECAMATAN BOJA TAHUN 1995.-

Tabel : 4.6.

D E S A	POS YANDU	POK BANG	UPPKA	EKB
(1)	(2)	(3)	(4)	(5)
01. Medono	2	3	-	2
02. Pasigitan	6	6	1	4
03. Banjarejo	2	2	2	3
04. L e b a n	-	5	1	2
05. Kliris	1	6	-	1
06. P u g u h	-	5	4	1
07. Ngabean	1	8	2	4
08. Karangmanggis	4	4	2	1
09. Kaligading	3	6	2	2
10. Purwogondo	1	5	3	3
11. Blimbing	2	5	1	1
12. Salamsari	1	5	2	2
13. Tampingan	4	4	2	2
14. Campurejo	5	5	-	1
15. B o j a	10	10	5	2
16. Bebengan	3	4	2	2
17. Betesen	5	5	5	5
18. Trisobo	2	2	1	1
J u m l a h	53	90	35	38

Sumber data : PLKB Kec. Boja.

JUMLAH PESERTA KB YANG MEMPEROLEH ALAT/CARA
KONTRASEPSI YG TERAKHIR DI KEC. BOJA PADA
TAHUN 1995:

Tabel : 4.7.

D E S A	Jalur A Pemerintah	Jalur B Swasta
1	2	3
01. Medono	90	61
02. ^H Pasigitan	282	136
03. ^H Banjarejo	95	129
04. L e b a n	154	110
05. ^H Kliris	160	150
06. ^H P u g u h	138	88
07. ^H Ngabean	236	341
08. ^H Karangmanggis	124	68
09. ^H Kaligading	263	167
10. ^H Purwogondo	215	137
11. ^H Blimbing	208	106
12. ^H Salamsari	130	81
13. ^H Tampingan	143	186
14. ^H Campurejo	265	234
15. ^H B o j a	673	496
16. ^H Bebengan	391	262
17. ^H Meteseh	575	388
18. ^H Trisobo	169	84
J u m l a h :	4.311	3.193

Sumber data: PLKB Kec. Boja.

35

1

JUMLAH BUKAN PESERTA KB DAN TIDAK SEDANG HAMIL
DI KECAMATAN BOJA PADA TAHUN 1995.-

Tabel : 4.8.

D E S A	Ingin Anak Segera	Ingin Anak Ditunda	Tidak ingin lagi
1	2	3	4
01. Medono	15	6	7
02. Pasigitan	32	21	19
03. Banjarejo	17	8	11
04. L e b a n	13	14	16
05. Kliris	34	17	10
06. P u g u h	16	15	7
07. Ngabean	45	25	52
08. Karangmanggis	3	16	16
09. Kaligading	20	26	51
10. Purwogondo	20	36	28
11. Blimbing	19	17	22
12. Salamsari	15	25	9
13. Tampingan	6	34	24
14. Campurejo	44	27	22
15. B o j a	118	58	84
16. Bebengan	64	50	41
17. Meteseh	78	63	38
18. Trisobo	7	26	20
J u m l a h :	566	484	477

Sumber data: PLKB Kec. Boja.

BANYAKNYA SEKOLAH T.K. JUMLAH GURU
DAN MURID DIPERINCI DI KEC. BOJA

TABEL: 5.1. TAHUN - 1995

D E S A	JUMLAH TK	JUMLAH MURID	JUMLAH GURU
1.	2.	3.	4
01. Medono	-	-	-
02. Pasigitan	1	26	2
03. Manjarejo	-	-	-
04. L e b a n	-	-	-
05. Kliris	-	-	-
06. Puguh	1	28	2
07. Ngabean	2	72	3
08. Karangmanggis	-	-	-
09. Kaligading	3	80	5
10. Purwogondo	2	60	5
11. Blimbing	1	30	2
12. Salamsari	1	34	3
13. Tampingan	1	65	3
14. Campurejo	1	60	3
15. B o j a	4	260	12
16. Bebengan	5	210	11
17. Meteseh	2	80	2
18. Trisobo	1	30	2
Jumlah :	25	1035	50

JUMLAH SEKOLAH DASAR, JUMLAH MURID
MENURUT JENIS KELAMIN TAHUN 1995.

DI KECAMATAN BOJA

TABEL: 5.2.

D E S A	Juml SD			Jumlah
	Putra	Putri		
1.	2.	3.	4.	
01. Medono	1	60	55	115
02. Pasigitan	3	142	122	264
03. Banjarejo	1	135	130	265
04. L e b a n	1	72	73	145
05. Kliris	2	144	156	300
06. Puguh	1	160	159	319
07. Ngabean	3	299	264	563
08. Karangmanggis	2	93	89	182
09. Kaligading	2	134	140	274
10. Purwogondo	3	189	187	376
11. Blimbing	2	181	176	357
12. Salamsari	1	120	128	248
13. Tampingan	2	241	245	486
14. Campurejo	2	299	264	563
15. B o j a	7	673	635	1308
16. Bebengan	4	356	360	716
17. Meteseh	5	538	519	1057
18. Trisobo	2	169	132	301
Jumlah :	44	4005	3834	7839

JUMLAH SLTP NEGRI/SWASTA DAN
JUMLAH SISWA SLTP DI KEC. BOJA
TAHUN ; 1995

TABEL : 5.3.

D E S A	SLTP .Jumlah. SLTP .Jumlah NEGRI! SISWA!SWASTA! SISWA			
1.	2. !	2. !	3. !	4.
01. Medono	-	-	-	-
02. Pasigitan	-	-	-	-
03. Banjarejo	-	-	-	-
04. L e b a n	-	-	-	-
05. Kliris	-	-	1	45
06. Puguh	1	459	-	-
07. Ngabean	-	-	-	-
08. Karangmanggis	-	-	-	-
09. Kaligading	-	-	1	75
10. Purwogondo	-	-	-	-
11. Blimbing	-	-	-	-
12. Salamsari	-	-	-	-
13. Tampingan	1	720	1	50
14. Campurejo	-	-	-	-
15. Boja	1	700	3	1020
16. Bebengan	-	-	1	263
17. Meteseh	-	-	-	-
18. Trisobo	-	-	-	-
Jumlah :	3	1879	7	1453

JUMLAH SLTA NEGRI / SWASTA DAN
JUMLAH MURID DI KECAMATAN BOJA
PADA TAHUN 1995

TABEL : 5.4.

D E S A	SLTA NEGRI	JUMLAH MURID	SLTA NEGRI	JUMLAH MURID
1.	2.	3.	4.	5.
01. Medono	-	-	-	-
02. Pasigitan	-	-	-	-
03. Banjarejo	-	-	-	-
04. L e b a n	-	-	-	-
05. Kliris	-	-	-	-
06. Puguh	-	-	-	-
07. Ngabean	-	-	-	-
08. Karangmanggis	-	-	-	-
09. Kaligading	-	-	-	-
10. Purwogondo	-	-	-	-
11. Blimbing	-	-	-	-
12. Salamsari	-	-	-	-
13. Tampingan	-	-	-	-
14. Campurejo	-	-	-	-
15. B o j a	-	-	4	630
16. Bebengan	1	600	1	600
17. Meteseh	-	-	1	98
18. Trisobo	-	-	-	-
Jumlah :	1	600	6	1328

JUMLAH PEMELUK AGAMA DI KEC. BOJA
PADA TAHUN 1995.

Tabel : 5.5.

D E S A	IS LAM	PROTES TAN.	KATHO LIK	HIN BU DU DHA	J M L	
1	2	3	4	5	6	7
01. Medono	828	-	-	-	-	828
02. Pasigitan	2463	-	-	-	-	2463
03. Banjarejo	1291	-	-	-	-	1291
04. Leban	1769	-	-	-	-	1769
05. Kliris	2234	3	-	-	-	2237
06. P u g u h	1423	-	-	-	-	1423
07. Ngabean	4212	4	5	-	-	4221
08. Karangmanggis	1478	-	-	-	-	1478
09. Kaligading	3122	-	55	-	-	3177
10. Purwogondo	2476	-	54	-	-	2530
11. Blimbing	2081	23	50	-	-	2154
12. Salamsari	1649	5	-	-	1	1655
13. Tampingan	2679	-	19	-	-	2698
14. Campurejo	3540	-	12	-	1	3553
15. B o j a	8790	263	97	-	-	9150
16. Bebengan	4752	32	132	-	17	4933
17. Meteseh	6532	32	-	-	3	6567
18. Trisobo	1950	22	-	-	-	1972
J u m l a h	53.269	384	424	-	22	54.099

Sumber data : K.U.A.Kec. Boja.

BANYAKNYA SEKOLAH AGAMA ISLAM DAN
PONDOK PESANTREN DI KECAMATAN BOJA
TAHUN ; 1995

TABEL: 5.6.

D E S A	M.I.	M.TS	M.AL	PONDOK PES.
1.	2.	3.	4.	5.
01.Medono	-	-	-	-
02.Pasigitan	-	-	-	-
03.Banjarejo	-	-	-	-
04.Leban	1	-	-	1
05.Kliris	2	-	-	-
06.Puguh	-	-	-	-
07.Ngabean	-	-	-	-
08.Karangmanggis	-	-	-	-
09.Kaligading	1	1	-	1
10.Purwogondo	3	-	-	-
11.Blimbing	-	-	-	-
12.Salamsari	-	-	-	-
13.Tampingan	-	-	-	-
14.Campurejo	-	-	-	-
15.B o j a	2	1	1	5
16.Bebengan	1	-	-	-
17.Meteseh	-	-	-	-
18.Trisobo	-	-	-	-
Jumlah :	10	2	1	7

Sumber data dari KUA Kec.Boja

BANYAKNYA MASJD - SURAU - KUIL DAN.
GEREJA DI KEC. BOJA TAHUN 1995.-

Tabel : 5.7.

D E S A	MAS JID	SU RAU	KU IL	GERE JA
(1)	(2)	(3)	(4)	(5)
01. Medono	2	5	-	-
02. Pasigitan	5	9	-	-
03. Banjarejo	2	5	-	-
04. L e b a n	4	10	-	-
05. Kliris	6	9	-	-
06. P u g u h	4	6	-	-
07. Ngabean	7	25	-	-
08. Karangmenggis	4	4	-	-
09. Kaligading	5	16	-	1
10. Purwogondo	3	9	-	1
11. Blimbing	5	5	-	1
12. Salamsari	2	11	-	-
13. Tampingan	4	10	-	1
14. Campurejo	4	16	-	-
15. B o j a	4	27	-	2
16. Bebengan	4	16	-	2
17. Meteseh	5	10	-	2
18. Trisobo	1	5	-	1
J u m l a h	67	198	-	11

BANYAKNYA NIKAH - CERAI - TALAK - RUJUK
DI KECAMATAN BOJA PADA TAHUN 1995.-

Tabel: 5.8."

D E S A	NIKAH	CERAI	RUJUK
1	2	3	4
01. Medono	8	-	-
02. Pasigitan	26	2	-
03. Banjarejo	14	-	-
04. L e b a n	19	-	-
05. Kliris	23	1	-
06. P u g u h	11	1	-
07. Ngabean	39	2	-
08. Karangmanggis	6	1	-
09. Kaligading	36	-	-
10. Purwogondo	22	2	-
11. Blimbing	15	-	-
12. Salamsari	12	-	-
13. Tampingan	33	-	-
14. Campurejo	25	-	-
15. B o j a	73	-	-
16. Bebengan	53	-	-
17. Meteseh	79	-	-
18. Trisobo	21	1	-
J u m l a h :	523	10	-

Suber data : K.U.A. Kec. Boja.

JUMLAH PEKERJA SOSIAL MASYARAKAT (PSM)
DI KECAMATAN BOJA PADA TAHUN 1995.-

Tabel : 5.9!

D E S A	PUTRA	PUTRI	JUMLAH
1	2	3	4
01. Medono	10	1	11
02. Pasigitan	15	8	23
03. Banjarejo	4	1	5
04. L e b a n	16	1	17
05. Kliris	25	-	25
06. P u g u h	9	5	14
07. Ngabean	25	3	28
08. Karangmanggis	8	2	10
09. Kaligading	5	5	10
10. Purwogondo	15	-	15
11. Blimbing	21	2	23
12. Salamsari	13	1	14
13. Tampingan	5	4	9
14. Campurejo	24	3	27
15. B o j a	18	2	20
16. Bebengan	32	5	37
17. Meteseh	6	4	10
18. Trisobo	16	3	19
J u m l a h :	267	50	317

Sumber data: Dinsos Kec. Boja.

JUMLAH PENGURUS DAN ANGGAUTA
KARANG TARUNA DI KECAMATAN
BOJA PADA TAHUN 1995.

Tabel : 5.10.

D E S A	ORGANI SASI	PENGU RUS	ANGGO TA
1	2	3	4
01. Medono	1	15	35
02. Pasigitan	1	17	55
03. Banjarejo	1	15	40
04. L e b a n	1	16	40
05. Kliris	1	14	60
06. P u g u h	1	23	60
07. Ngabean	1	25	100
08. Karangmanggis	1	15	72
09. Kaligading	1	14	75
10. Purwogondo	1	15	70
11. Blimbing	1	15	50
12. Salamsari	1	15	70
13. Tampingan	1	15	70
14. Campurejo	1	15	60
15. B o j a	1	20	115
16. Bebengan	1	20	95
17. M e t e s e h	1	17	60
18. Trisobo	1	15	40
J u m l a h :	18	301	1.167.

Sumber data : P.S.K. Kec. Boja.

JUMLAH PENYANDANG TUNA RUNGU, WICARADAN
BEKAS PENYANDANG PENYAKIT KRONIS DI -
KECAMATAN BOJA PADA TAHUN 1995

TABEL : 5.11

D E S A	Tuna Ru , Ex. penyand ngu, Wica' dang P.K! Keterangan			
	1.	2.	3.	4.
01. Nedono	-	-	-	-
02. Pasigitan	-	-	-	-
03. Banjarejo	-	-	-	-
04. Leban	6	-	-	-
05. Kliris	-	-	-	-
06. Puguh	0	-	-	-
07. Ngabean	4	-	-	-
08. Karangmanggis	-	-	-	-
09. Kaligading	3	-	-	-
10. Purwogondo	2	-	-	-
11. Blimbing	1	-	-	-
12. Salamsari	7	286	-	di Panti perawatan Ngudi R.
13. Tampingan	2	-	-	-
14. Campurejo	-	-	-	-
15. B o j a	11	4	-	-
16. Bebengan	8	3	-	-
17. Meteseh	-	-	-	-
18. Trisobo	-	-	-	-
Jumlah :	44	293	-	-

Sumber data dari Dinas Sosial Kec.Boja

BANYAKNYA PENYANDANG JOMPO, CACAT TUBUH
CACAT NETRA, CACAT MENTAL DI KEC. BOJA
PADA TAHUN 1995

TABEL : 5.12

D E S A	JOMPO	CACAT TUBUH	CACAT NETRA	CACAT MENTAL
1.	2.	3.	4.	5.
01. Medono	14	-	-	-
02. Pasigitan	23	1	2	-
03. Banjarejo	21	-	-	-
04. Leban	20	6	-	-
05. Kliris	20	-	3	-
06. Puguh	17	3	-	-
07. Ngabean	25	9	3	-
08. Karangmanggis	28	4	-	-
09. Kaligading	28	10	1	-
10. Purwogondo	14	2	3	3
11. Blimbing	43	-	-	4
12. Salamsari	28	14	4	2
13. Tampingan	17	4	-	-
14. Campurejo	36	1	1	-
15. Boja	72	7	8	12
16. Bebengan	112	9	3	5
17. Meteseh	56	1	4	-
18. Trisobo	21	-	5	-
Jumlah :	595	71	37	26

Sumber data dari Dinas Sosial
Kec. Boja

BANYAKNYA SARANA ANGKUTAN DARAT
KENDARAAN BERMOTOR RODA EMPAT
DI KECAMATAN BOJA TAHUN 1995.

Tabel : 6.1.

D E S A	BUS	TRUCK	COLT
1	2	3	4
01. Medono	-	-	1
02. Pasigitan	-	-	1
03. Banjarejo	-	-	1
04. Leban	-	-	1
05. Kliris	-	-	3
06. Puguh	-	-	3
07. Ngabean	-	3	15
08. Karangmanggis	-	3	3
09. Kaligading	-	1	5
10. Purwogondo	-	-	3
11. Blimbing	-	3	2
12. Salemsari	-	3	3
13. Tampingan	5	3	8
14. Campurejo	-	10	4
15. B o j a	-	9	10
16. Bebengan	-	7	15
17. Meteseh	-	2	6
18. Trisobo	-	1	3
J u m l a h :	5	45	87

BANYAKNYA SEPEDA, SEPEDA MOTOR
DAN MOBIL PRIBADI DIRINCI PER
DESA DI KECAMATAN BOJA TH.1995

Tabel. : 6.2.

D E S A	SEPEDA	SEPEDA MOTOR	MOBIL PRIBADI
1.	2.	3.	4.
01. MEDONO	-	16	2
02. Pasigitan	-	25	-
03. BANJAREJO	5	24	-
04. LEBAN	2	26	-
05. KLIRIS	5	36	2
06. PUGUH	14	35	2
07. NGAJEAN	52	121	10
08. KARANGMANGGIS	5	29	2
09. KALIGADING	76	62	5
10. PURWOGONDO	25	20	2
11. BLIMBING	28	40	4
12. SALAMSARI	10	31	4
13. TAMPINGAN	35	30	12
14. CAMPUREJO	54	67	5
15. B O J A	171	206	32
16. BESENGAN	77	25	5
17. METESEH	74	115	3
18. TRISOBO	36	16	2
J u m l a h :	659	924	92

JUMLAH ANGKUTAN DOKAR DI KECAMATAN BOJA
PADA TAHUN 1995.

Tabel: 6.3.

D E S A	DOKAR	BECAK
1	2	3
01. Medono	-	-
02. Pasigitan	-	-
03. Banjarejo	-	-
04. L e b a n	-	-
05. Kliris	-	-
06. P u g u h	-	-
07. Ngabean	-	-
08. Karangmanggis	-	-
09. Kaligading	-	-
10. Purwogondo	-	-
11. Blimbing	-	-
12. Salamsari	-	-
13. Tampingan	82	-
14. Campurejo	-	-
15. B o j a	25	25
16. Bebengan	15	13
17. Meteseh	7	-
18. Trisobo	-	-
J u m l a h :	129	38

BANYAKNYA TELEVISI DAN RADIO
DI KECAMATAN BOJA TAHUN 1995
DIRINCI PER DESA.

Tabel : 6.4.

D E S A	RADIO	!	T.V	
1.	2.	!	3.	
01. MEDONO	!	55	!	20
02. PASIGITAN	!	100	!	91
03. BANJAREJO	!	11	!	49
04. LEBAN	!	15	!	35
05. KLIRIS	!	10	!	69
06. PUGUH	!	15	!	50
07. NGABEAN	!	31	!	265
08. KARANGMANGGIS!		28	!	40
09. KALIGADING	!	261	!	96
10. PURWOGONDO	!	168	!	91
11. BLIMBING	!	40	!	51
12. SALAMSARI	!	40	!	48
13. TAMPINGAN	!	124	!	120
14. CAMPUREJO	!	20	!	170
15. B O J A	!	224	!	749
16. BEBENGAN	,	83	!	241
17. METESEH	!	71	!	129
18. TRISOBO	!	30	!	132
J u m l a h :		1.326	!	2.446

BANYAKNYA SARANA PEREKONOMIAN
DI KECAMATAN BOJA TAHUN 1995.

TABEL : 7.1.

D E S A	PASAR UMUM	! PASAR ! HEWAN	! JUMLAH ! TOKO/KIOS
1.	2.	! 3.	! 4.
01.Medono	-	!	3
02.Pasigitan	-	-	15
03.Banjarejo	-	-	5
04.Leban	-	-	12
05.Kliris	-	-	12
06.Puguh	1	-	10
07.Ngabean	-	-	34
08.Karangmanggis	-	-	7
09.Kaligading	-	-	14
10.Blimbing	-	-	22
11.Purwogondo	-	-	15
12.Salamsari	-	-	6
13.Tampingan	-	-	15
14.Campurejo	-	-	15
15.B o j a	1	1	131
16.Bebengan	-	-	24
17.Meteseh	-	-	25
18.Trisobo	-	-	18
Jumlah	2	1	383

JUMLAH INDUSTRI SEDANG, DAN INDUSTRI
RUMAH TANGGA DI KECAMATAN BOJA 1995

TABEL: 7.2.

D E S A	INDUSTRI ! INDUSTRI ! HOME		
	SEDANG !	KECIL !	INDUSTRI
1.	2.	3.	4.
01. Medono	-	-	-
02. Pasigitan	-	-	-
03. Banjarejo	-	-	-
04. Leban	-	-	-
05. Kliris	-	27	-
06. Puguh	-	-	-
07. Ngabean	-	-	8
08. Karangmanggis	1	-	3
09. Kaligading	-	-	2
10. Purwogondo	-	-	2
11. Blimbing	-	-	-
12. Salamsari	6	--	-
13. Tampilan	1	-	6
14. Campurejo	4	-	6
15. B o j a	-	4	8
16. Be bengan	-	4	3
17. Meteseh	4	-	8
18. Trisobo	-	-	3
Jumlah :	16	35	49

POPULASI TERNAK DI KEC. BOJA
TAHUN - 1995

TABEL : 7.3.

JENIS TERNAK	JUMLAH EKOR.	PRODUKSI DAGING (kg)
1.	2.	3.
1. Sapi	830	84064
2. Kerbau	1411	2600
3. Kambing	4252	1800
4. Domba	3037	22777
5. Ayam buras	59277	78614
6. Ras Petelur	580000	-
7. Ras Pedaging	303000	74792
8. Itik	16623	7387

Data dari Dinas Peternakan Kec. Boja

BANYAKNYA TERNAK BESAR DAN KECIL
DI KECAMATAN BOJA TAHUN 1995.-

Tabel : 7.4.

D E S A	SAPI BIASA	KERBAU	KAMBING	KUDA
1.	2.	3.	4	5
01. Medono	45	5	275	-
02. Pasigitan	192	37	412	-
03. Banjarejo	21	85	40	-
04. Leban	5	29	18	-
05. Kliris	62	75	200	-
06. Puguh	84	81	104	-
07. Ngabean	141	118	289	-
08. Karangmanggis	15	8	78	-
09. Kaligading	26	40	130	-
10. Purwogondo	207	186	465	-
11. Blimbing	22	28	301	-
12. Salamsari	161	49	60	2
13. Tampingan	8	15	106	39
14. Campurejo	-	106	176	-
15. B o j a	-	69	61	35
16. Bebengan	17	49	226	19
17. Meteseh	31	38	671	7
18. Trisobo	-	6	530	-
J u m l a h:	1.038	1.021	4.112	102

BANYAKNYA UNGGAS DIRINCI PER DESA ..
DI KECAMATAN BOJA TAHUN 1995.

Tabel : 7.5.

D E S A	AYAM KAMPUNG	ITIK	ITIK MANILA
1	2	3.	4
01. Medono	210	150.	17
02. Pasigitan	1573	-	-
03. Banjarejo	235	80	10
04. L e b a n	240	245	2
05. Kliris	500	1500	-
06. Puguh	1300	600	10
07. Ngabean	3710	875	78
08. Karangmanggis	750	-	-
09. Kaligading	5180	1000	47
10. Purwogondo	3475	115	77
11. Blimbing	1431	-	-
12. Salamsari	2612	531	25
13. Tampingan	2750	440	115
14. Campurejo	1000	3000	50
15. B o j a	7271	137	24
16. Bebengan	3319	600	19
17. Meteseh	4674	724	207
18. Trisobo	1260	- 100	25
J u m l a h :	41.490	10.097	706

Sumber data: Dinas Pternakan Kec. Boja.

BANYAKNYA PERUSAHAAN AYAM RAS
DI KECAMATAN BOJA TH. 1995.

Tabel : 7.6"

D E S A	Jumlah Perusahaan	Jumlah Ayam Ras.
1	2	3
01. Medono	-	-
02. Pasigitan	-	-
03. Banjarejo	2	10.000
04. L e b a n	-	-
05. Kliris	1	6.000
06. P u g u h	1	11.600
07. Ngabean	6	45.000
08. Karangmanggis	-	-
09. Kaligading	3	5.600
10. Purwogondo	1	440
11. Blimbing	-	-
12. Salamsari	3	115.550
13. Tampingan	3	45.000
14. Campurejo	3	55.000
15. B o j a	-	-
16. Bebengan	-	-
17. Meteseh	3	120.000
18. Trisobo	-	-
J u m l a h	26	414.190.

Sumber data : Dinas Peternakan Kec. Boja.

PRODUKSI TANAMAN KOPI PERKEBUNAN RAKYAT
DI KECAMATAN BOJA PADA TAHUN. 1995.-

TABEL : 7.7.

DESA	BATANG	KG.
1.	2.	3.
01. Medono	132800	14120
02. Pasigitan	99200	10140
03. Banjarejo	12800	1130
04. L e b a n	19200	1915
05. Kliris	16000	1710
06. Puguh	9600	1100
07. Ngabean	32000	4250
08. Karangmanggis	6400	610
09. Kaligading	21500	2310
10. Purwogondo	57600	6400
11. Blimbing	68800	8310
12. Salamsari	7200	915
13. Tampingan	6600	950
14. Campurejo	3200	350
15. B o j a	9600	1150
16. Bebengan	6000	710
17. Meteseh	48000	6300
18. Trisobo	22400	2110
Jumlah	578900	64480

Sumber data : Disbun Kec.Boja

PRODUKSI TANAMAN CENGKEH PERKEBUNAN RAKYAT
DIKECAMATAN BOJA PADA TAHUN 1995

TABEL : 7.8.

D E S A	BATANG	KG
1.	2.	3.
01. Medono	575	120
02. Pasigitan	360	90
03. Banjarejo	70	17
04. L e b a n	80	21
05. Kliris	120	30
06. Puguh	210	52
07. Ngabean	305	78
08. Karangmanggis	60	16
09. Kaligading	210	42
10. Purwogondo	260	50
11. Blimbing	90	10
12. Salamsari	60	6
13. Tampingan	55	5
14. Campurejo	50	4
15. B o j a	70	6
16. Bebengan	50	5
17. Meteseh	80	7
18. Trisobo	10	2
Jumlah :	2715	561

PRODUKSI TANAMAN KELAPA PERKEBUNAN RAKYAT
DIKECAMATAN BOJA PASA TAHUN 1995

TABEL : 7.9^a

D E S A	B A T A N G	! B U T I R
1.	2.	! 3.
01. Medono	420	12200
02. Pasigitan	570	14810
03. Banjarejo	310	8115
04. L e b a n	315	9210
05. Kliris	425	13840
06. Puguh	420	11750
07. Ngabean	434	11610
08. Karangmanggis	326	9850
09. Kaligading	615	13150
10. Purwogondo	984	18240
11. Blimbing	738	16320
12. Salamsari	600	12515
13. Tampingan	553	11900
14. Campurejo	321	8115
15. B o j a	738	12210
16. Bebengan	472	9615
17. Meteseh	3075	9450
18. Trisobo	750	11700
Jumlah :	12085	214600

Sumber data : Disbun Kec.Boja