

EKSPOR DAN IMPOR PROVINSI PAPUA Desember 2021*

No. 05/01/94/Th. XVIII, 17 Januari 2022



TCNU 2530363

TTNU 106765 0
22G1
MAX. GROSS 30.480 KGS
67.200 LBS
TARE 2.100 KGS
4.630 LBS
NET 28.380 KGS
62.570 LBS
CU. CAP. 33.2 CU.M.
1.172 CUFT



PONU 009531 5
22G1
MAX. GROSS 30.480 kg
67.200 lb
TARE 2.300 kg
5.070 lb
PAYLOAD 28.180 kg
62.130 lb
CUBE 33.0 cu.m
1.185 cu.ft

TCNU 22G1

EKSPOR

MSKU 769 753 0
22G1
MAX. GROSS 30.480 KG
67.200 LB
TARE 2.170 KG
4.780 LB
PAYLOAD 28.310 KG
62.420 LB
CUBE 33.2 M³
1.170 FT³

MRKU 734 355 6
22G1
MAX. GROSS 30.480 KG
67.200 LB
TARE 2.170 KG
4.780 LB
PAYLOAD 28.310 KG
62.420 LB
CUBE 33.2 M³
1.170 FT³

SUDU 769689 0

TCNU
MAX. GROSS
TARE
NET
CU. CAP.

Nilai Ekspor Desember 2021 Sebesar **US\$393,01 Juta** Turun **25,87%** Dibanding November 2021


M-to-M

25,87%

US\$530,19 Juta



November
2021



25,87%

US\$393,01 Juta



Desember
2021



Migas

Nonmigas

3,47%

US\$407,13 Juta



Desember
2020



3,47%

US\$393,01 Juta

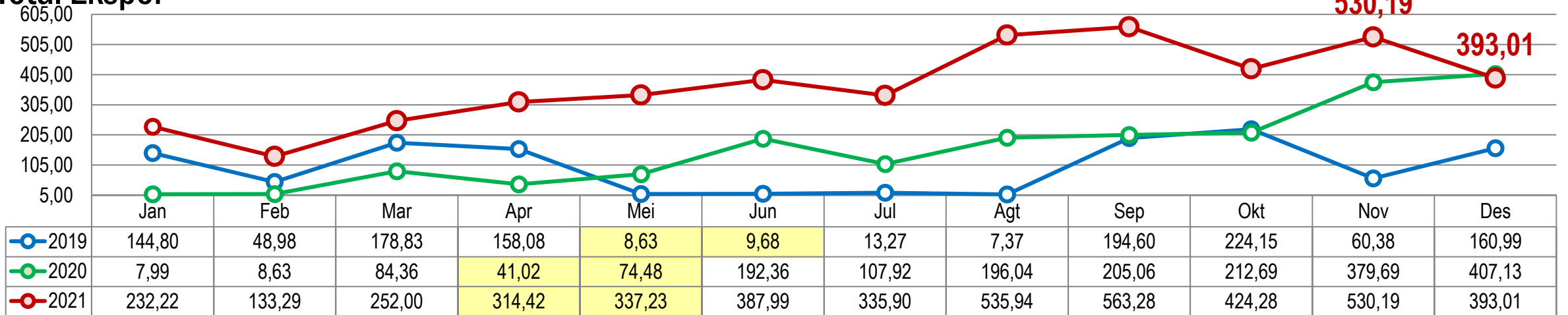


Desember
2021

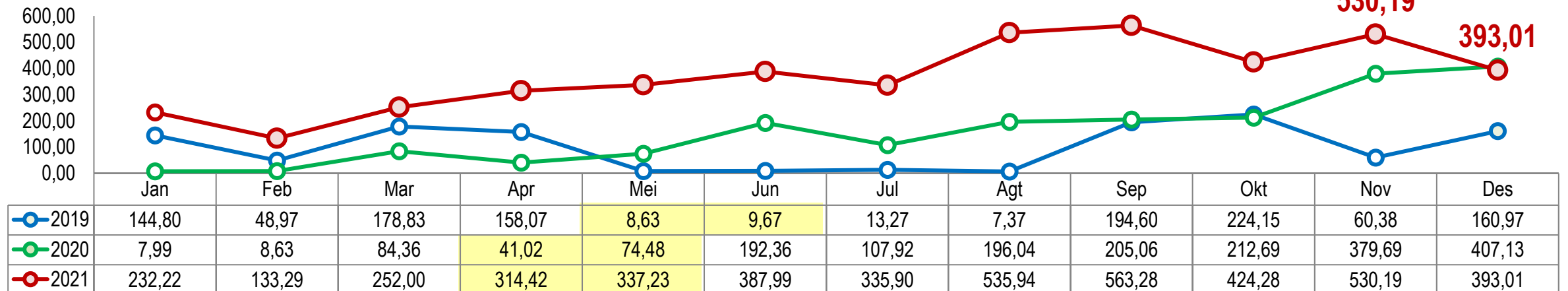
Y-on-Y

Perkembangan Ekspor (Juta US\$)

Total Ekspor



Ekspor Nonmigas



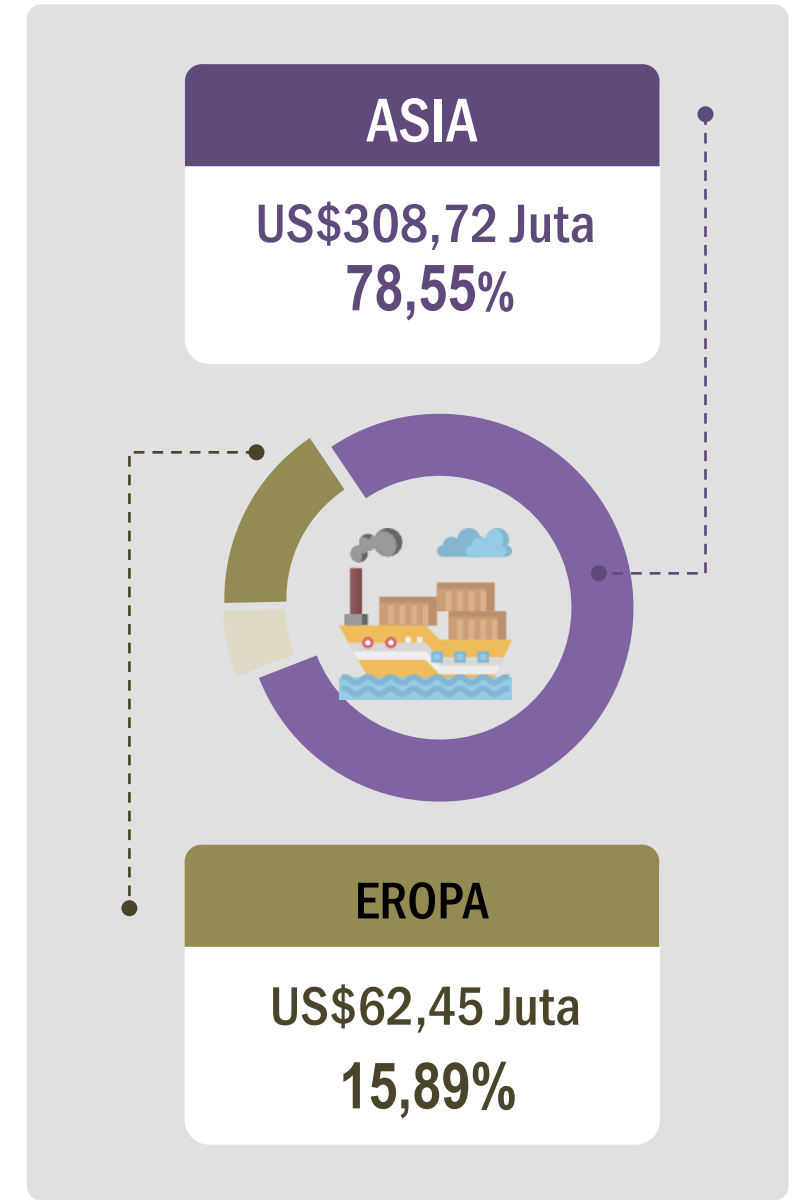
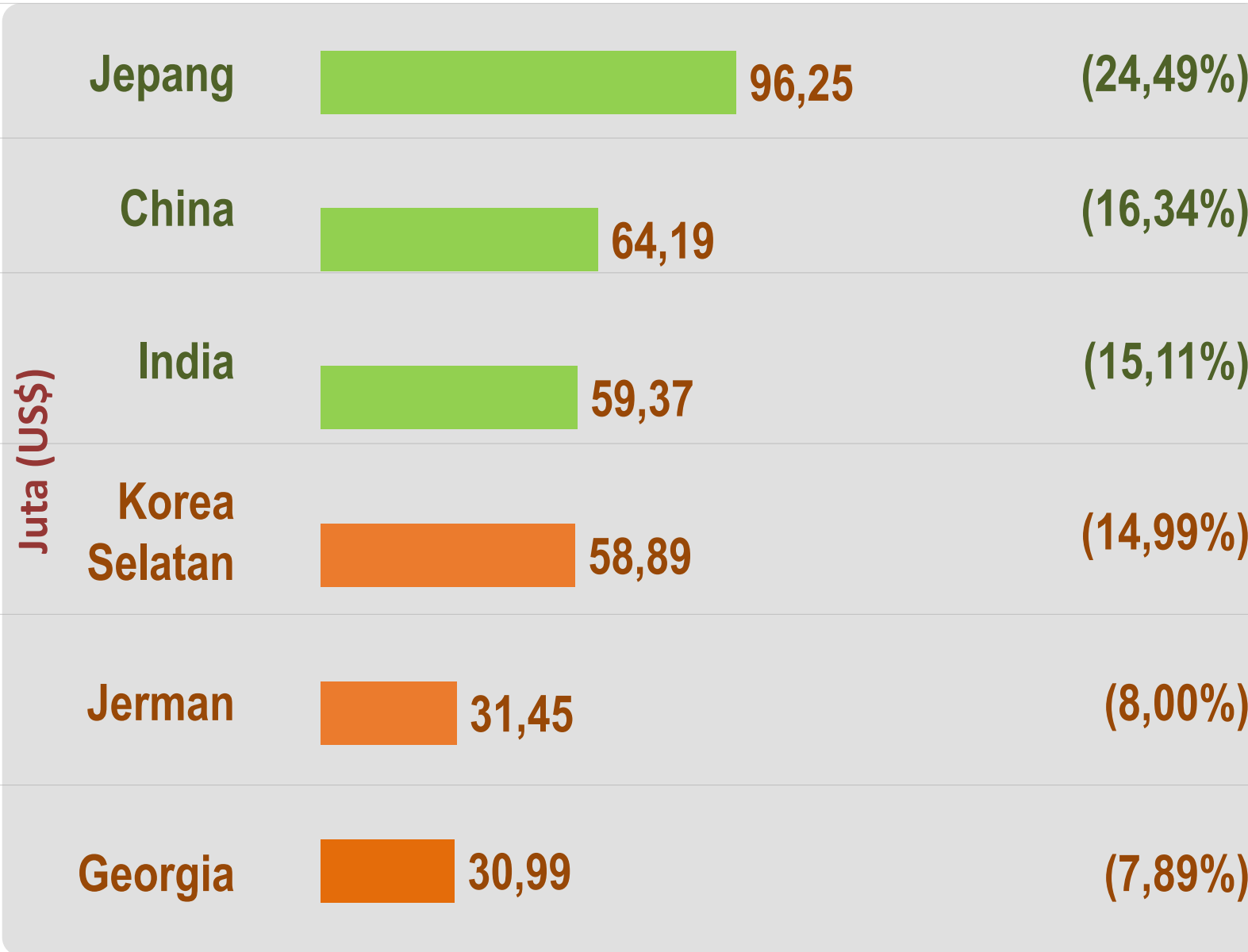
Nilai FOB (Juta US\$) Ekspor **GOLONGAN BARANG UTAMA**
HS 2 Digit dan Perubahannya ($\Delta\%$)

Golongan Barang (HS 2 Digit)	Nilai FOB (juta US\$)				Perubahan Jan- Des 2021* thd Jan-Des 2020	Peran thd total ekspor Jan-Des 2021* (%)
	Nov 2021	Des 2021*	Jan-Des 2020	Jan-Des 2021*		
(1)	(2)	(3)	(4)	(5)	(6)	(7)
Non Migas	530,19	393,01	1.917,37	4.439,75	2.522,39	100,00
Bijih Logam, Terak & Abu (HS26)	521,91	371,17	1.824,51	4.296,71	2.472,20	96,78
Kayu & Barang dari Kayu (HS44)	8,26	21,83	74,40	126,16	51,76	2,84
Ikan, Krustasea & Moluska (HS03)	0,00	0,00	0,02	0,00	-0,02	0,00
Non Migas Lainnya	0,02	0,00	18,43	16,88	-1,54	0,38
Migas	0,00	0,00	0,00	0,00	0,00	0,00
Total Ekspor	530,19	393,01	1.917,37	4.439,75	2.522,38	100,00

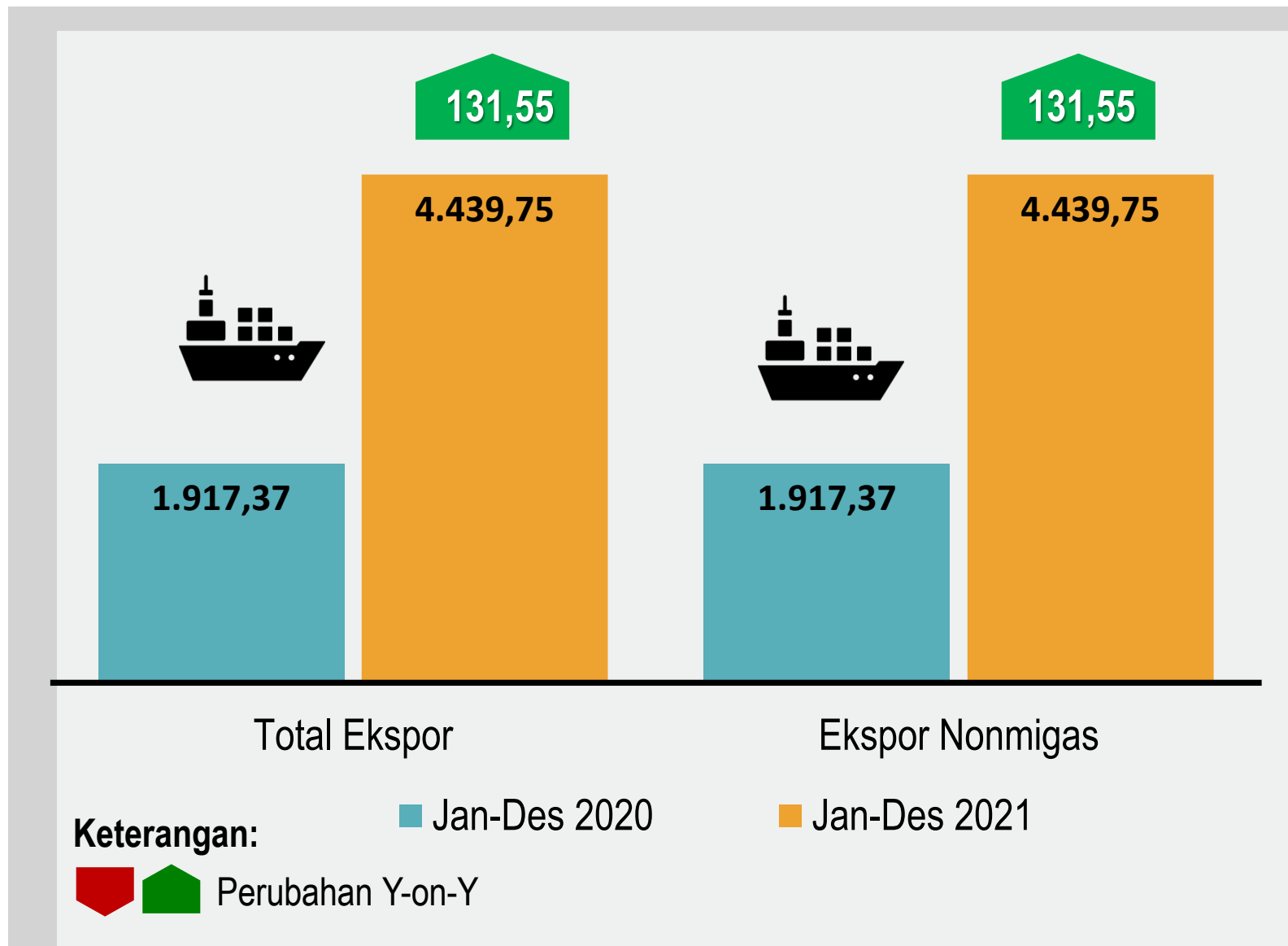
Keterangan: * Angka Sementara

Pangsa Ekspor Papua

Desember 2021 (Juta US\$)



Nilai Total Ekspor dan Nonmigas Jan-Des 2020 & 2021 (Juta US\$)



Share Ekspor Nonmigas Terbesar Jan-Des 2021

- 1 Biji Logam, Terak & Abu
US\$4.296,71 Juta
(96,78%)
- 2 Kayu & Barang dari Kayu
US\$126,16 Juta
(2,84%)

Nilai Ekspor Komoditas Asal Papua melalui Pelabuhan di Luar Papua Desember 2021 (Juta US\$)

Golongan	Nilai FOB (juta US\$)						% Peran thd total ekspor Jan-Des 2021*
	Nov 2021	Des 2021*	Jan-Des 2020	Jan-Des 2021*	Perubahan Des'21 thd Nov'21 (%)	Perubahan Jan-Des'21 thd Jan-Des'20 (%)	
(1)	(2)	(3)	(4)	(5)	(6)	(7)	(8)
1. Kayu dan Barang dari Kayu (HS44)	3,26	5,07	57,14	59,76	55,86	4,59	82,16
2. Minyak atsiri, wewangian, dan kosmetik (HS33)	0,28	0,00	0,31	0,64	-100,00	107,24	0,88
3. Karet dan barang dari karet (HS40)	0,00	0,00	0,00	0,00	Undefined	Undefined	0,00
4. Bahan anyaman nabati (HS14)	0,00	0,00	0,04	0,05	Undefined	31,14	0,07
5. Ikan, krustasea, dan moluska (HS03)	0,01	0,13	0,09	0,52	876,78	467,70	0,71
Lainnya	0,27	0,02	0,80	11,76	-91,16	1.378,74	16,17
Total Ekspor	3,82	5,23	58,38	72,74	36,81	24,60	100,00

Keterangan: * Angka Sementara



TCNU 2530363

TTNU 106765 0
22G1
MAX. GROSS 30.480 KGS
67.200 LBS
TARE 2.100 KGS
4.630 LBS
NET 28.380 KGS
62.570 LBS
CU. CAP. 33.2 CU.M.
1.172 CUFT

PONU 009531 5
22G1
MAX. GROSS 30.480 kg
67.200 lb
TARE 2.300 kg
5.070 lb
PAYLOAD 28.180 kg
62.130 lb
CUBE 33.0 cu.m
1.185 cu.ft

IMPOR

MSKU 769 753 0
22G1
MAX. GROSS 30.480 KG
67.200 LB
TARE 2.170 KG
4.780 LB
PAYLOAD 28.310 KG
62.420 LB
CUBE 33.2 M³
1.170 FT³

MRKU 734 355 6
22G1
MAX. GROSS 30.480 KG
67.200 LB
TARE 2.170 KG
4.780 LB
PAYLOAD 28.310 KG
62.420 LB
CUBE 33.2 M³
1.170 FT³

SUDU 769689 0

TCNU
MAX. GROSS
TARE
NET
CU. CAP.

Nilai Impor Desember 2021 **Senilai US\$50,62 Juta** **Naik 13,45 Persen** Dibanding November 2021

M-to-M

13,45%

Y-on-Y

92,10%

US\$44,62
Juta



November
2021

14,69%

41,88%

US\$50,62
Juta




Desember
2021



Migas
Nonmigas

US\$24,64
Juta



Desember
2020

55,18%

155,73%

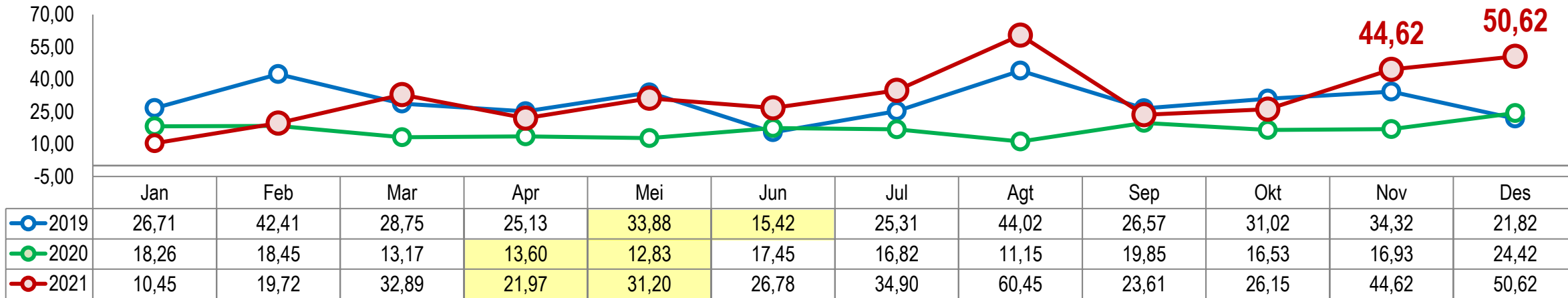
US\$44,47
Juta



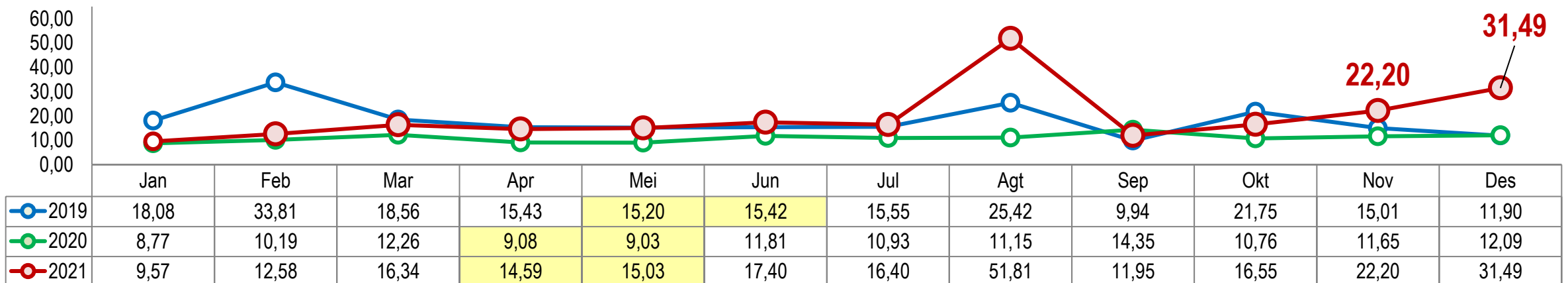
Desember
2021

Perkembangan Impor (JutaUS\$)

Total Impor



Impor Nonmigas



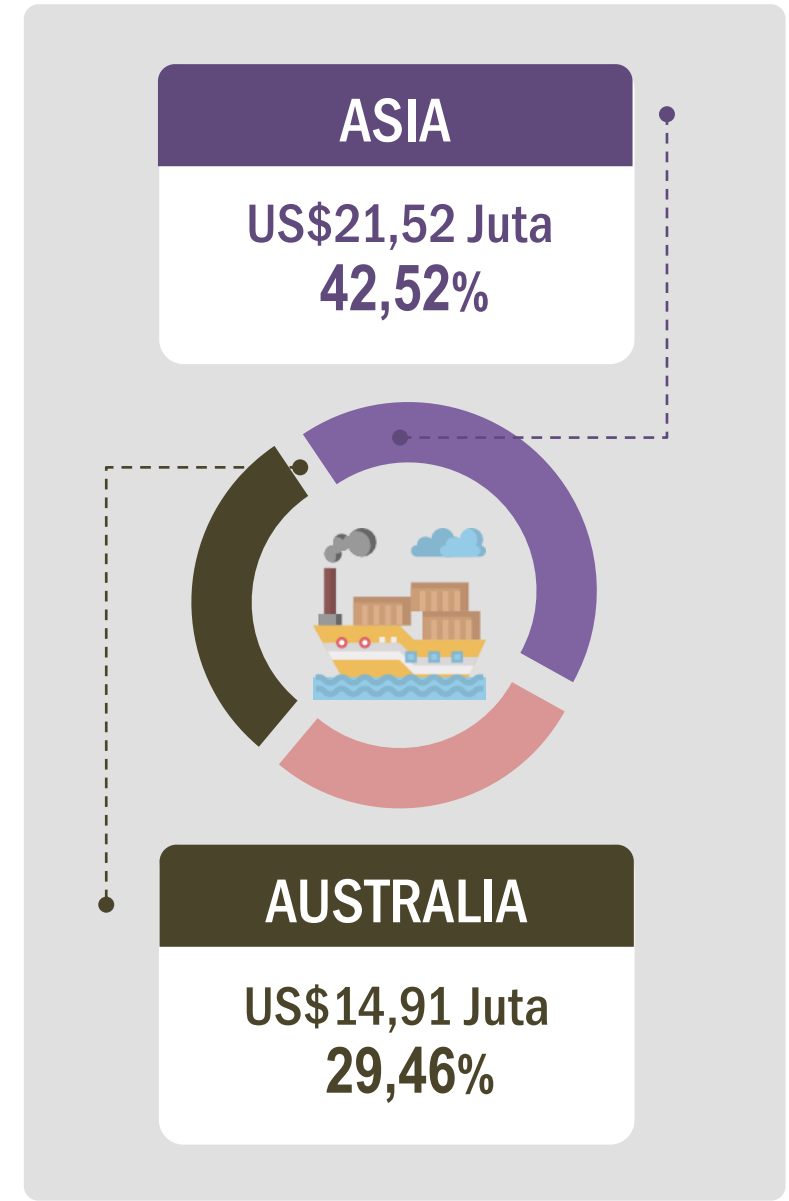

Nilai CIF (Juta US\$) Impor Nonmigas **GOLONGAN BARANG UTAMA** HS 2 Digit dan Perubahannya (Δ)

Golongan Barang (HS 2 Digit)	Nilai CIF (Juta US\$)				Peran thd Total Impor Jan-Des 2021*
	Nov 2021	Des 2021*	Jan-Des 2020	Jan-Des 2021*	
(1)	(2)	(3)	(4)	(5)	(6)
Migas	22,43	19,13	67,39	144,06	37,56
10 Golongan Nonmigas Utama	19,51	28,04	104,11	206,40	53,81
Mesin dan peralatan mekanis serta bagiannya (HS84)	8,71	2,98	27,43	38,22	9,96
Plastik dan barang dari plastik (HS39)	0,22	0,29	2,49	2,79	0,73
Barang dari besi dan baja (HS73)	7,30	5,08	38,84	55,93	14,58
Kendaraan dan bagiannya (HS87)	0,89	1,56	12,07	15,00	3,91
Mesin dan perlengkapan elektrik serta bagiannya (HS85)	1,83	16,47	15,52	76,91	20,05
Berbagai produk kimia (HS38)	0,01	0,01	0,08	0,11	0,03
Karet dan barang dari karet (HS40)	0,06	1,17	4,27	9,65	2,51
Perkakas dan peralatan dari logam tidak mulia (HS82)	0,12	0,10	0,66	0,94	0,24
Instrumen optik, fotografi, sinematografi dan medis (HS90)	0,36	0,38	2,74	6,84	1,78
Bahan kimia anorganik (HS28)	0,00	0,00	0,01	0,02	0,01
Total Migas dan 10 Nonmigas Utama	41,93	47,17	171,50	350,46	91,36
Nonmigas Lainnya	2,69	3,46	28,19	33,13	8,64
Total Impor	44,62	50,62	199,69	383,59	100,00

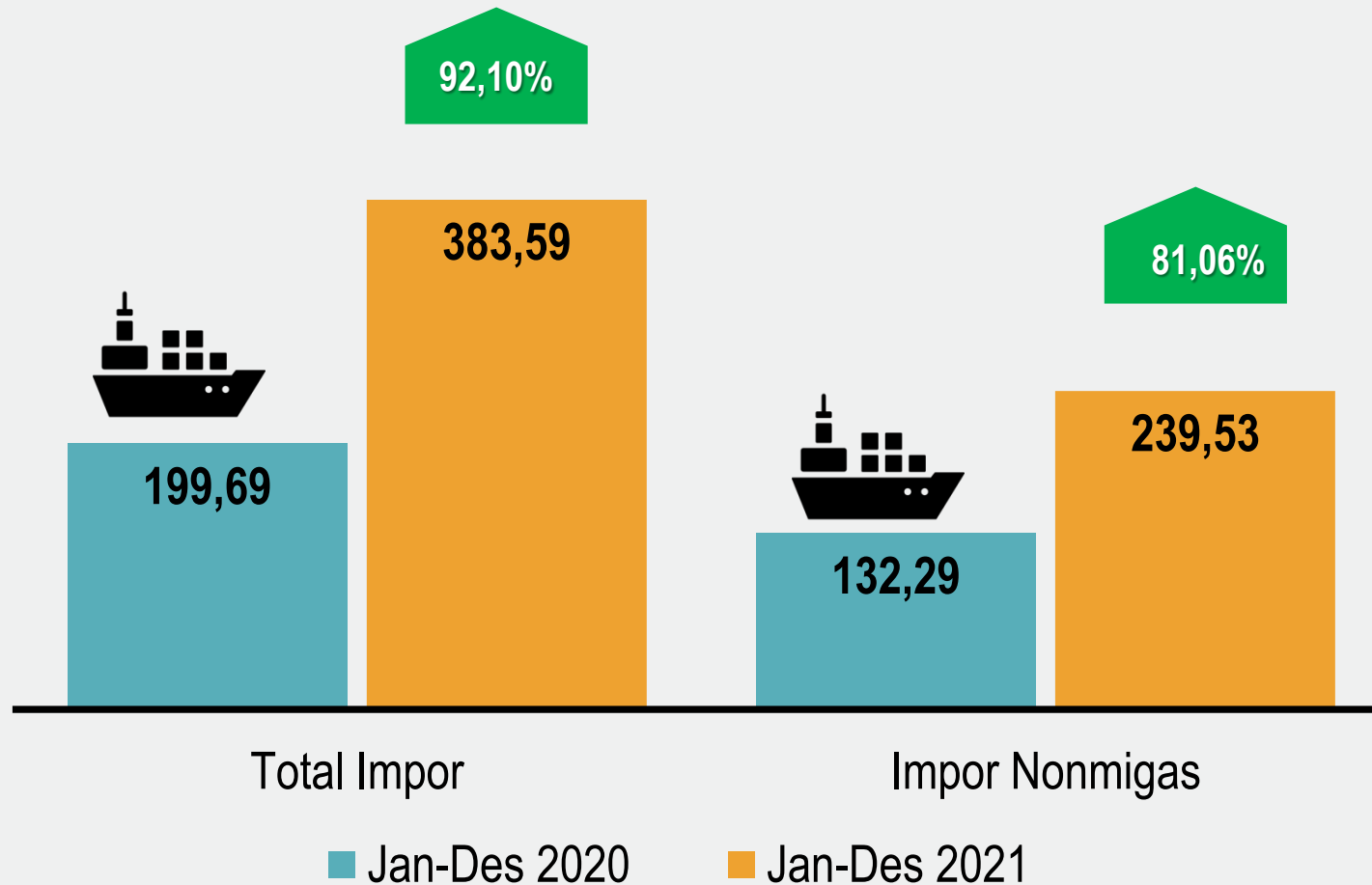
Keterangan: * Angka Sementara

Pangsa Impor Papua



Desember 2021 (Juta US\$)



Nilai Total Impor dan Nonmigas Januari – Desember 2020 & 2021 (Juta US\$)



Keterangan:

  Perubahan Y-on-Y



Share Impor Nonmigas Terbesar Jan-Desember 2021

- 1 Mesin dan perlengkapan elektrik serta bagiannya (HS85)
US\$76,91 Juta
(20,05%)
- 2 Barang dari besi dan baja (HS73)
US\$55,93 Juta
(14,58%)



NERACA PERDAGANGAN BARANG

TCNU 2530363

TTNU 106765 0
22G1
MAX. GROSS 30.480 KGS
67.200 LBS
TARE 2.100 KGS
4.630 LBS
NET 28.380 KGS
62.570 LBS
CU. CAP. 33.2 CU.M.
1.172 CUFT



PONU 009531 5
22G1
MAX. GROSS 30.480 kg
67.200 lb
TARE 2.300 kg
5.070 lb
PAYLOAD 28.180 kg
62.130 lb
CUBE 33.0 cu.m
1.165 cu.ft

TCNU 22G1

MSKU 769 753 0
22G1
MAX. GROSS 30.480 KG
67.200 LB
TARE 2.170 KG
4.780 LB
PAYLOAD 28.310 KG
62.420 LB
CUBE 33.2 M³
1.170 FT³

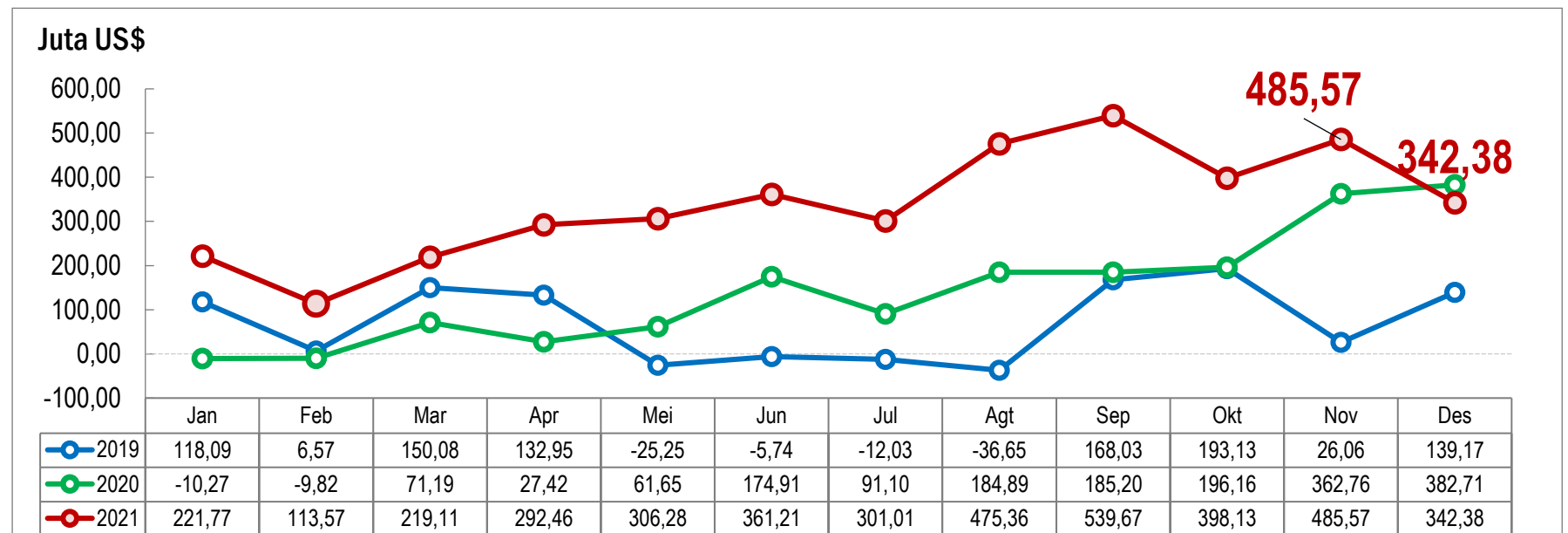
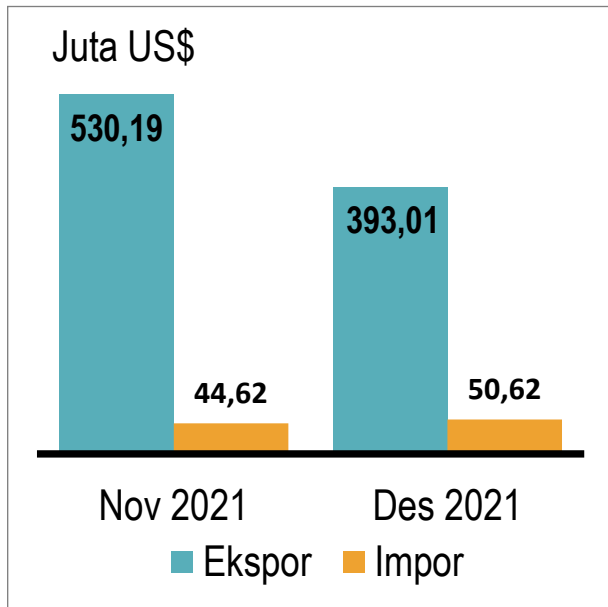
MRKU 734 355 6
22G1
MAX. GROSS 30.480 KG
67.200 LB
TARE 2.170 KG
4.780 LB
PAYLOAD 28.310 KG
62.420 LB
CUBE 33.2 M³
1.170 FT³

SUDU 769689 0

TCNU
MAX. GROSS
TARE
NET
CU. CAP.

NERACA PERDAGANGAN BARANG Desember 2021

Desember 2021 SURPLUS US\$342,38 Juta

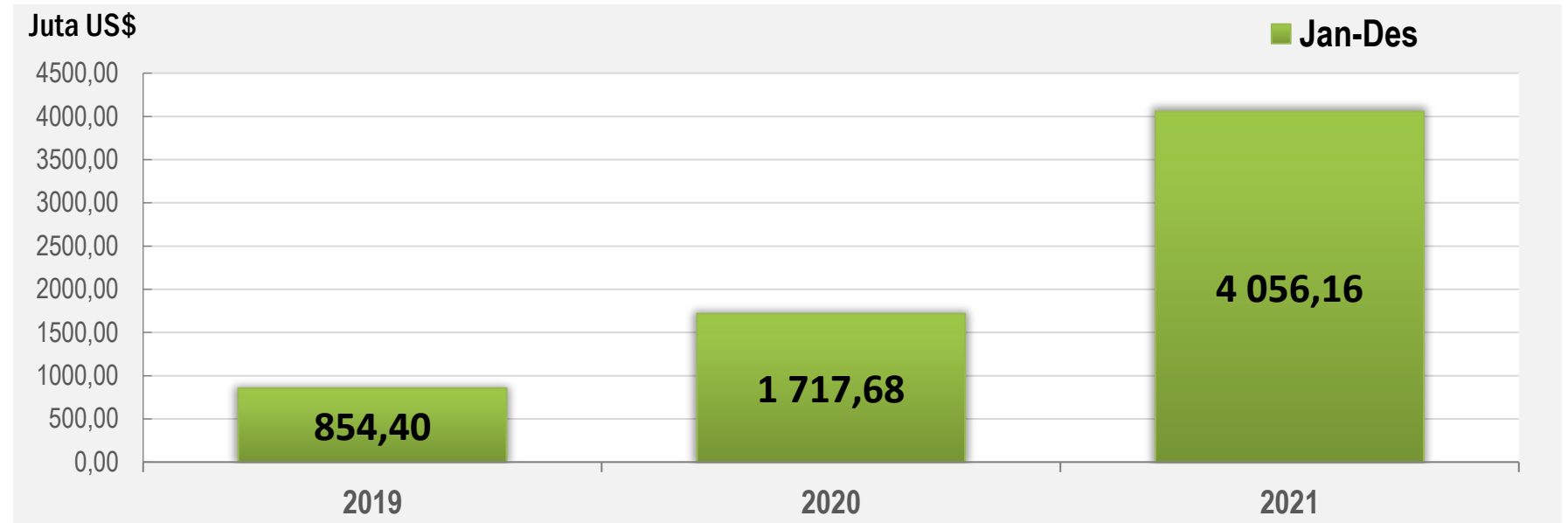
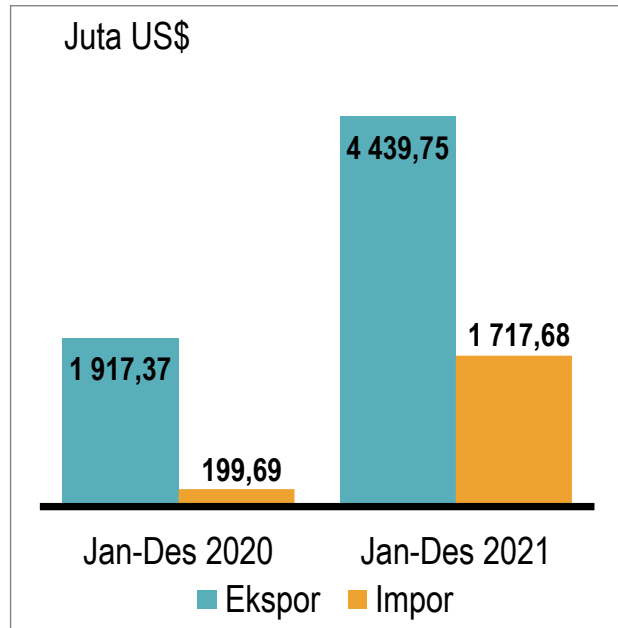


Ringkasan Nilai Ekspor-Impor Papua, Desember 2020 & 2021* (Juta US\$)

Uraian	Desember 2020			Desember 2021		
	Ekspor	Impor	Selisih	Ekspor	Impor	Selisih
Migas	0,00	12,33	-12,33	0,00	19,13	-19,13
Non Migas	407,13	12,09	395,04	393,01	31,49	361,51
Total	407,13	24,42	382,71	393,01	50,62	342,38

NERACA PERDAGANGAN BARANG Januari-Desember 2021

Januari-Desember 2021 SURPLUS US\$4.056,16 Juta



Ringkasan Nilai Ekspor-Impor Papua, Januari-Desember 2020 & 2021* (Juta US\$)

Uraian	Januari-Desember 2020			Januari-Desember 2021		
	Ekspor	Impor	Selisih	Ekspor	Impor	Selisih
(1)	(2)	(3)	(4)	(5)	(6)	(7)
Migas	0,00	67,70	-67,70	0,00	144,06	-144,06
Nonmigas	1.917,37	131,76	1.785,61	4.439,75	239,53	4.200,23
Total	1.917,37	199,46	1.717,91	4.439,75	383,59	4.056,16



BADAN PUSAT STATISTIK

Terima Kasih

