



**BADAN PUSAT STATISTIK  
PROVINSI JAWA TIMUR**

# **BERITA RESMI STATISTIK AGUSTUS 2023**

**Disampaikan pada Rilis Berita Resmi Statistik September 2023**

...



**Surabaya, 01 September 2023**



**Dr. Ir. ZULKIPLI, M.Si**

Kepala Badan Pusat Statistik Provinsi Jawa Timur



# BERITA RESMI STATISTIK 1 SEPTEMBER 2023



Photo by [Adeolu Eletu](#) on [Unsplash](#)



**1** INFLASI

**2** NILAI TUKAR PETANI

**3** NILAI TUKAR NELAYAN

**4** PARIWISATA



1

# PERKEMBANGAN INFLASI AGUSTUS 2023

No.52/09/35/Th. XXI, 1 September 2023





## **Tahun Ajaran Baru**

*Kenaikan biaya pendidikan pada tahun ajaran baru khususnya di jenjang akademi/ perguruan tinggi*

Biaya pendidikan masuk perguruan tinggi terus mengalami peningkatan. Hal ini disebabkan karena adanya kebijakan Perguruan Tinggi Negeri Berbadan Hukum (PTNBH)

*Sumber : <https://news.republika.co.id/berita/rx83kc349/pengamat-mahalnya-ukt-jelas-akibat-kebijakan-ptnbh-alias-komersialisasi-kampus>*



## **Harga Beras naik tajam**

*Harga beras terus mengalami kenaikan dan mencapai harga tertinggi selama tahun 2023*

Tingginya harga beras dipengaruhi beberapa faktor yaitu :

1. Musim tanam gadu
2. Penurunan luas panen
3. Faktor cuaca, terjadinya El Nino
4. Kebijakan pemberhentian ekspor beras oleh India

*Sumber : <https://www.cnbcindonesia.com/news/20230823022803-4-465236/termasuk-petaka-india-ini-4-penyebab-harga-beras-menggila>*



## **Penyesuaian Harga BBM pada 1 Agustus 2023**

*(Sumber: <https://mypertamina.id/fuels-harga>)*

**Kenaikan harga beberapa jenis BBM**



**Pertamax Turbo** dari Rp. 14.000 menjadi Rp. 14.400 per liter

**Pertamina Dex** dari Rp. 13.550 menjadi Rp. 14.350 per liter

**Dexlite** dari Rp. 13.150 menjadi Rp. 13.950 per liter



## **Penyesuaian Harga Gula Konsumsi sesuai Peraturan Badan Pangan Nasional Nomor 17 Tahun 2023, tanggal 21 Juli 2023**

*(sumber: [Badan Pangan Nasional](#))*

- ▶ **Harga Acuan Pembelian Produsen**, sebesar Rp.12.500,-
- ▶ **Harga Acuan Penjualan di Konsumen**, sebesar Rp.14.500,- (wilayah Jawa Timur)

# INFLASI GABUNGAN DELAPAN KOTA AGUSTUS 2023



IHK AGUSTUS 2023

116,21

Inflasi *Month-to-month*

0,11%

Inflasi *Year on Year*

(Agustus 2023 terhadap Agustus 2022)

4,13%

Inflasi *Year to Date*

(Agustus 2023 terhadap Desember 2022)

1,72%

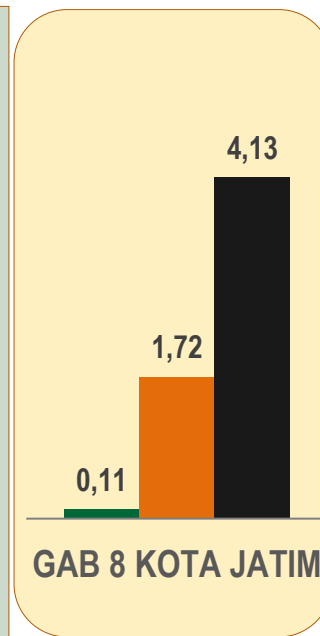
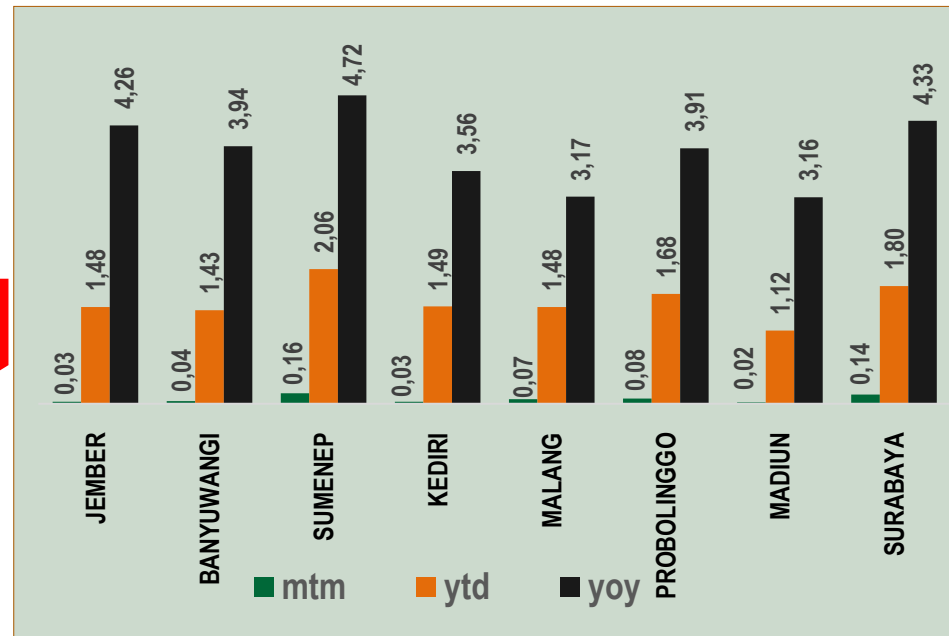
## Dari 8 Kota IHK

### 8 Kota mengalami **INFLASI**

## Inflasi *Month-to-month* Kota [Agustus 2023]

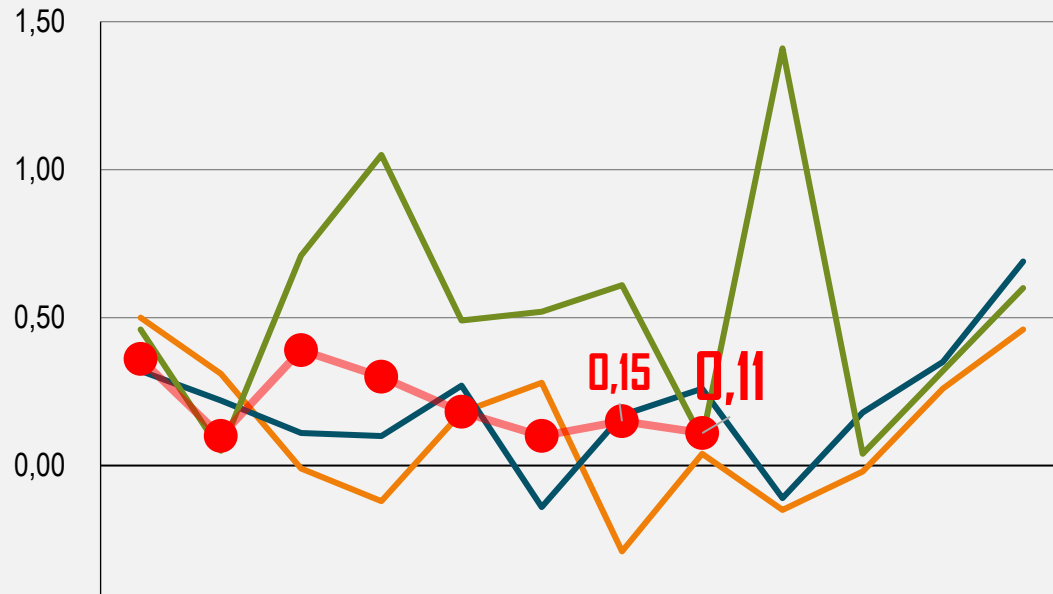
Inflasi Tertinggi → Sumenep **0,16%**

Inflasi Terendah → Madiun **0,02%**



# PERKEMBANGAN TINGKAT INFLASI GABUNGAN DELAPAN KOTA JAWA TIMUR (MONTH TO MONTH)

Series inflasi month-to-month



|        | Jan  | Peb  | Mar   | Apr   | Mei  | Jun   | Jul   | Agt  | Sept  | Okt   | Nop  | Des  |
|--------|------|------|-------|-------|------|-------|-------|------|-------|-------|------|------|
| — 2020 | 0,50 | 0,31 | -0,01 | -0,12 | 0,18 | 0,28  | -0,29 | 0,04 | -0,15 | -0,02 | 0,26 | 0,46 |
| — 2021 | 0,32 | 0,22 | 0,11  | 0,10  | 0,27 | -0,14 | 0,17  | 0,26 | -0,11 | 0,18  | 0,35 | 0,69 |
| — 2022 | 0,46 | 0,05 | 0,71  | 1,05  | 0,49 | 0,52  | 0,61  | 0,09 | 1,41  | 0,04  | 0,32 | 0,60 |
| ● 2023 | 0,36 | 0,10 | 0,39  | 0,30  | 0,18 | 0,10  | 0,15  | 0,11 |       |       |      |      |

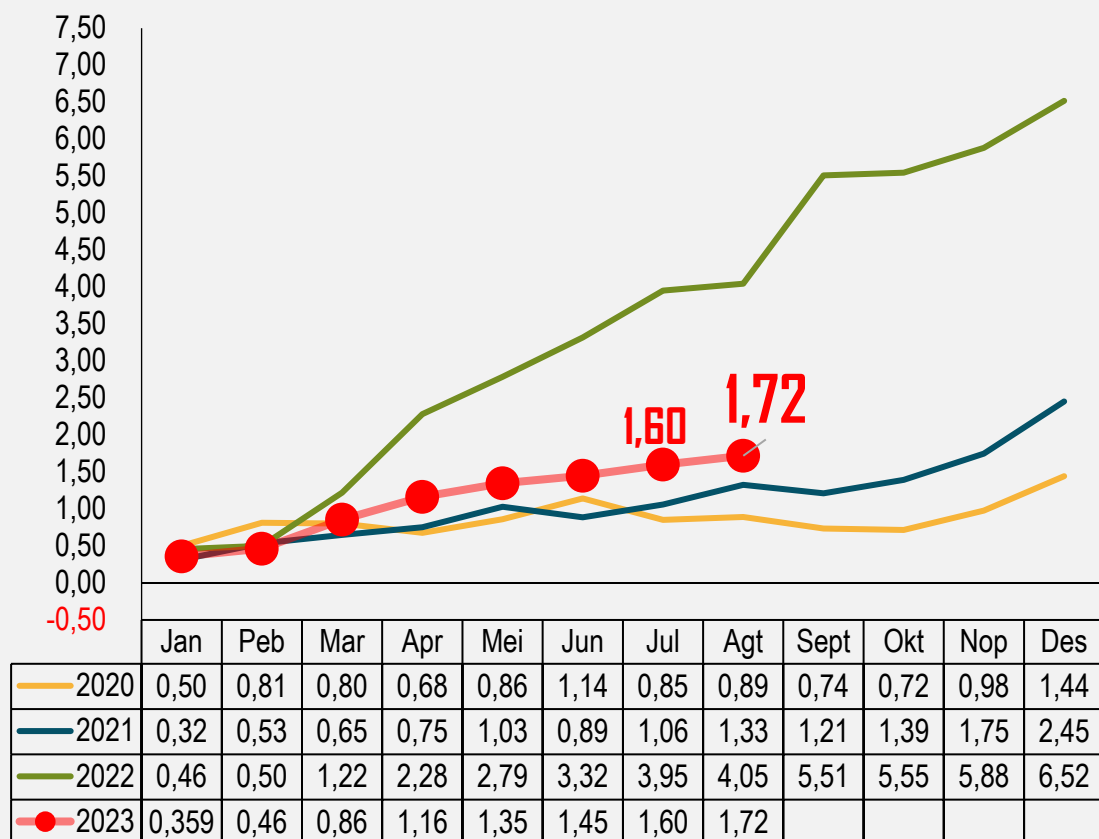
\*) Keterangan : Angka inflasi tahun 2020-2023 dihitung berdasarkan IHK dengan tahun dasar 2018=100

Inflasi Agustus 2023 Berdasarkan Kelompok (m-to-m, %)

| Rincian   | Inflasi     | Andil Inflasi |
|---|-------------|---------------|
| <b>INFLASI UMUM</b>   | <b>0,11</b> | <b>0,11</b>   |
| <b>MENURUT KELOMPOK PENGELUARAN</b>                             |             |               |
| 1. Makanan, Minuman, dan Tembakau                               | -0,02       | -0,0060       |
| 2. Pakaian dan Alas Kaki  | 0,13        | 0,0067        |
| 3. Perumahan, Air, Listrik, dan Bahan Bakar Rumah Tangga        | 0,00        | 0,0000        |
| 4. Perlengkapan, Peralatan, dan Pemeliharaan Rutin Rumah Tangga | 0,11        | 0,0070        |
| 5. Kesehatan  | 0,13        | 0,0044        |
| 6. Transportasi   | 0,10        | 0,0139        |
| 7. Informasi, Komunikasi, dan Jasa Keuangan                     | -0,12       | -0,0070       |
| 8. Rekreasi, Olahraga, dan Budaya                               | 0,02        | 0,0005        |
| 9. Pendidikan   | 1,11        | 0,0753        |
| 10. Penyediaan Makanan dan Minuman/Restoran                     | 0,06        | 0,0048        |
| 11. Perawatan Pribadi dan Jasa Lainnya                          | 0,12        | 0,0086        |
| <b>KOMPONEN ENERGI DAN BAHAN MAKANAN</b>                        |             |               |
| 1. Komponen Energi  | 0,04        | 0,0043        |
| 2. Komponen Bahan Makanan                                       | -0,16       | -0,0281       |

# PERKEMBANGAN TINGKAT INFLASI GABUNGAN DELAPAN KOTA JAWA TIMUR (YEAR TO DATE)

Series inflasi year-to-date



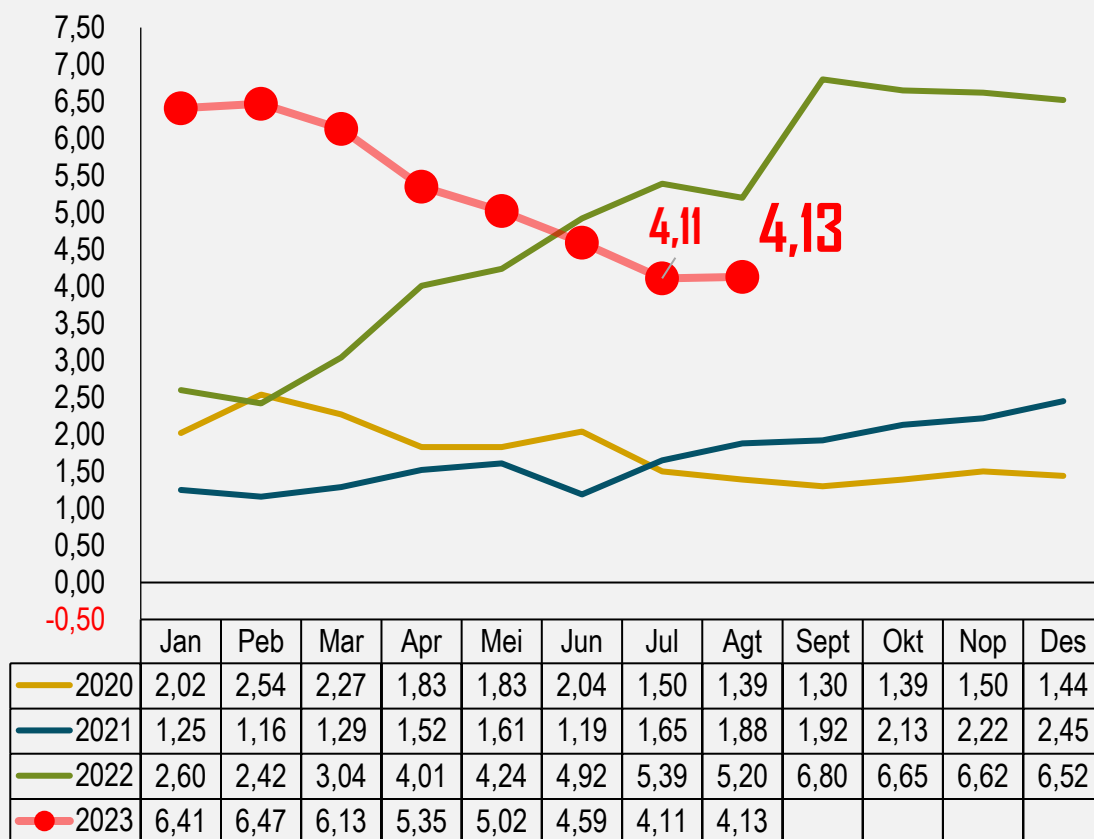
\*) Keterangan : Angka inflasi tahun 2020-2023 dihitung berdasarkan IHK dengan tahun dasar 2018=100

Inflasi Agustus 2023 Berdasarkan Kelompok (y-to-d, %)

| Rincian   | Inflasi     | Andil Inflasi |
|---|-------------|---------------|
| <b>INFLASI UMUM</b>   | <b>1,72</b> | <b>1,72</b>   |
| <b>MENURUT KELOMPOK PENGELUARAN</b>                             |             |               |
| 1. Makanan, Minuman, dan Tembakau                               | 3,36        | 0,7937        |
| 2. Pakaian dan Alas Kaki  | 2,05        | 0,1097        |
| 3. Perumahan, Air, Listrik, dan Bahan Bakar Rumah Tangga        | 1,57        | 0,2519        |
| 4. Perlengkapan, Peralatan, dan Pemeliharaan Rutin Rumah Tangga | 1,72        | 0,1061        |
| 5. Kesehatan  | 2,32        | 0,0770        |
| 6. Transportasi   | -1,05       | -0,1530       |
| 7. Informasi, Komunikasi, dan Jasa Keuangan                     | -0,12       | -0,0071       |
| 8. Rekreasi, Olahraga, dan Budaya                               | 0,56        | 0,0141        |
| 9. Pendidikan   | 1,98        | 0,1356        |
| 10. Penyediaan Makanan dan Minuman/Restoran                     | 2,27        | 0,1936        |
| 11. Perawatan Pribadi dan Jasa Lainnya                          | 2,67        | 0,1910        |
| <b>KOMPONEN ENERGI DAN BAHAN MAKANAN</b>                        |             |               |
| 1. Komponen Energi  | -1,21       | -0,1237       |
| 2. Komponen Bahan Makanan                                       | 3,06        | 0,5309        |

# PERKEMBANGAN TINGKAT INFLASI GABUNGAN DELAPAN KOTA JAWA TIMUR (*YEAR-ON-YEAR*)

Series inflasi year-on-year



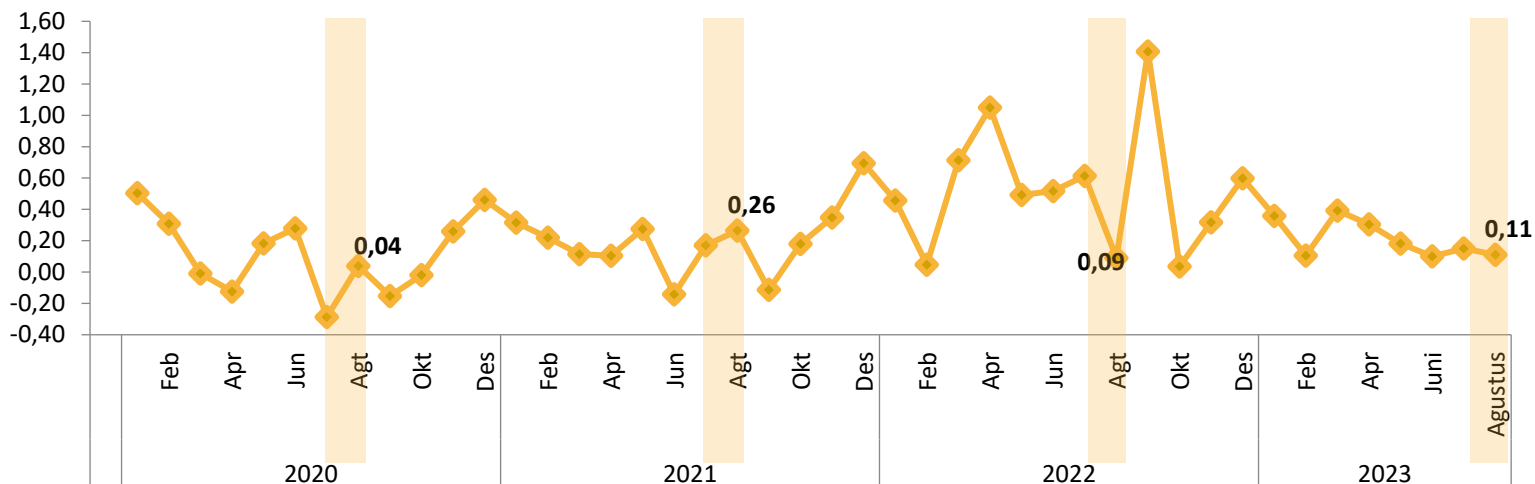
\*) Keterangan : Angka inflasi tahun 2020-2023 dihitung berdasarkan IHK dengan tahun dasar 2018=100

Inflasi Tahun ke Tahun Agustus 2023 Berdasarkan Kelompok (*y-o-y, %*)

| Rincian   | Inflasi     | Andil Inflasi |
|---|-------------|---------------|
| <b>INFLASI UMUM</b>   | <b>4,13</b> | <b>4,13</b>   |
| <b>MENURUT KELOMPOK PENGELUARAN</b>                             |             |               |
| 1. Makanan, Minuman, dan Tembakau                               | 5,16        | 1,2281        |
| 2. Pakaian dan Alas Kaki  | 2,90        | 0,1577        |
| 3. Perumahan, Air, Listrik, dan Bahan Bakar Rumah Tangga        | 1,85        | 0,3045        |
| 4. Perlengkapan, Peralatan, dan Pemeliharaan Rutin Rumah Tangga | 3,02        | 0,1880        |
| 5. Kesehatan  | 3,96        | 0,1323        |
| 6. Transportasi   | 9,00        | 1,2154        |
| 7. Informasi, Komunikasi, dan Jasa Keuangan                     | -0,12       | -0,0072       |
| 8. Rekreasi, Olahraga, dan Budaya                               | 1,85        | 0,0466        |
| 9. Pendidikan   | 2,24        | 0,1561        |
| 10. Penyediaan Makanan dan Minuman/Restoran                     | 4,41        | 0,3763        |
| 11. Perawatan Pribadi dan Jasa Lainnya                          | 4,52        | 0,3250        |
| <b>KOMPONEN ENERGI DAN BAHAN MAKANAN</b>                        |             |               |
| 1. Komponen Energi  | 12,06       | 1,1166        |
| 2. Komponen Bahan Makanan                                       | 4,68        | 0,8174        |



# TINGKAT INFLASI SEKITAR TAHUN AJARAN BARU



Keterangan:  Periode Tahun Ajaran Baru

- Pengaruh tahun ajaran baru pada inflasi berkisar pada bulan Juli dan Agustus
- Pada Agustus 2023, tingkat inflasi cukup rendah dan merupakan **tingkat inflasi terendah kedua selama tahun 2023**
- Kenaikan biaya pendidikan berpengaruh cukup besar pada terjadinya inflasi yang ditandai dengan masuknya biaya pendidikan khususnya Akademi/Perguruan Tinggi pada 10 komoditas penyumbang inflasi selama tahun 2020-2023.

## Agustus 2020

| Komoditas Utama Penyumbang Inflasi | Inflasi (%) | Andil (%)   |
|------------------------------------|-------------|-------------|
| Emas Perhiasan                     | 11,01       | 0,13        |
| Angkutan Udara                     | 2,62        | 0,03        |
| <b>Sekolah Dasar</b>               | <b>1,52</b> | <b>0,02</b> |
| Minyak Goreng                      | 2,57        | 0,02        |
| Bawang Putih                       | 9,94        | 0,02        |
| Ayam Bakar                         | 5,19        | 0,01        |
| Parfum                             | 1,34        | 0,01        |
| Salak                              | 13,27       | 0,01        |
| Anggur                             | 4,30        | 0,01        |
| Mie                                | 1,49        | 0,01        |

## Agustus 2021

| Komoditas Utama Penyumbang Inflasi | Inflasi (%) | Andil (%)   |
|------------------------------------|-------------|-------------|
| <b>Akademi/Perguruan Tinggi</b>    | <b>3,46</b> | <b>0,09</b> |
| Minyak Goreng                      | 4,05        | 0,03        |
| Tomat                              | 29,51       | 0,03        |
| Daging Ayam Ras                    | 1,89        | 0,02        |
| Jagung Manis                       | 24,35       | 0,02        |
| Tarif Dokter Umum                  | 5,53        | 0,01        |
| Ikan Gurame                        | 11,45       | 0,01        |
| <b>Sekolah Menengah Atas</b>       | <b>1,02</b> | <b>0,01</b> |
| Pepaya                             | 6,44        | 0,01        |
| Juice Buah Siap Saji               | 1,36        | 0,01        |

## Agustus 2022

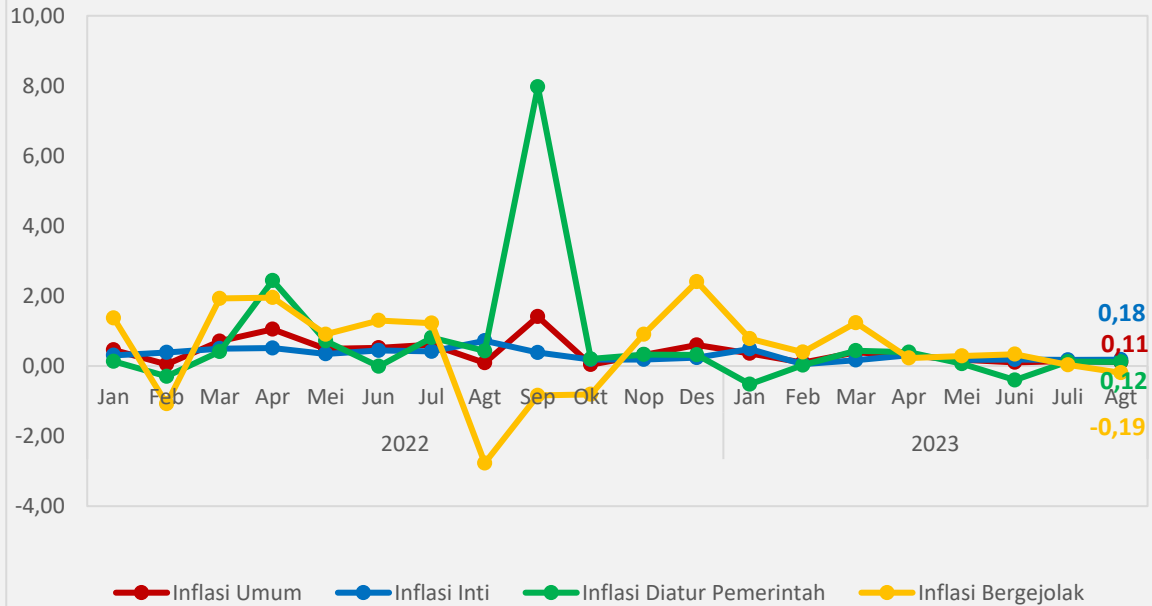
| Komoditas Utama Penyumbang Inflasi | Inflasi (%)  | Andil (%)   |
|------------------------------------|--------------|-------------|
| <b>Akademi/Perguruan Tinggi</b>    | <b>6,48</b>  | <b>0,17</b> |
| <b>Sekolah Dasar</b>               | <b>12,55</b> | <b>0,15</b> |
| Beras                              | 1,16         | 0,05        |
| Tarif Listrik                      | 0,72         | 0,02        |
| Telur Ayam Ras                     | 3,03         | 0,02        |
| Kontrak Rumah                      | 0,46         | 0,02        |
| Tongkol Diawetkan                  | 11,67        | 0,02        |
| Angkutan Udara                     | 1,29         | 0,02        |
| Tahu Campur                        | 8,51         | 0,01        |
| Pisang                             | 4,66         | 0,01        |

## Agustus 2023

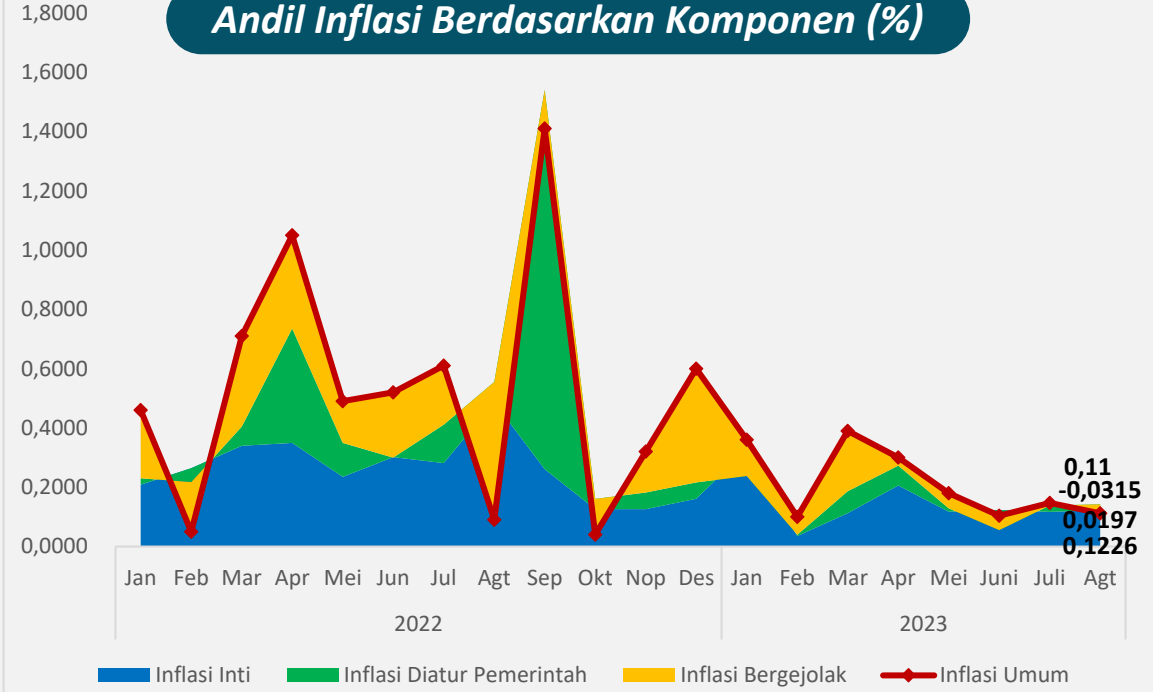
| Komoditas Utama Penyumbang Inflasi | Inflasi (%) | Andil (%)     |
|------------------------------------|-------------|---------------|
| Beras                              | 2,13        | 0,0916        |
| <b>Akademi/Perguruan Tinggi</b>    | <b>2,64</b> | <b>0,0716</b> |
| Cabai Rawit                        | 4,66        | 0,0083        |
| Tahu Mentah                        | 1,67        | 0,0075        |
| Jagung Manis                       | 8,45        | 0,0069        |
| Cabai Merah                        | 6,23        | 0,0065        |
| Apel                               | 2,83        | 0,0064        |
| Kopi Bubuk                         | 1,54        | 0,0058        |
| Angkutan Udara                     | 0,42        | 0,0056        |
| Rokok Kretek Filter                | 0,32        | 0,0045        |

# INFLASI AGUSTUS 2023 MENURUT KOMPONEN (MONTH-TO-MONTH)

Inflasi Berdasarkan Komponen (%)



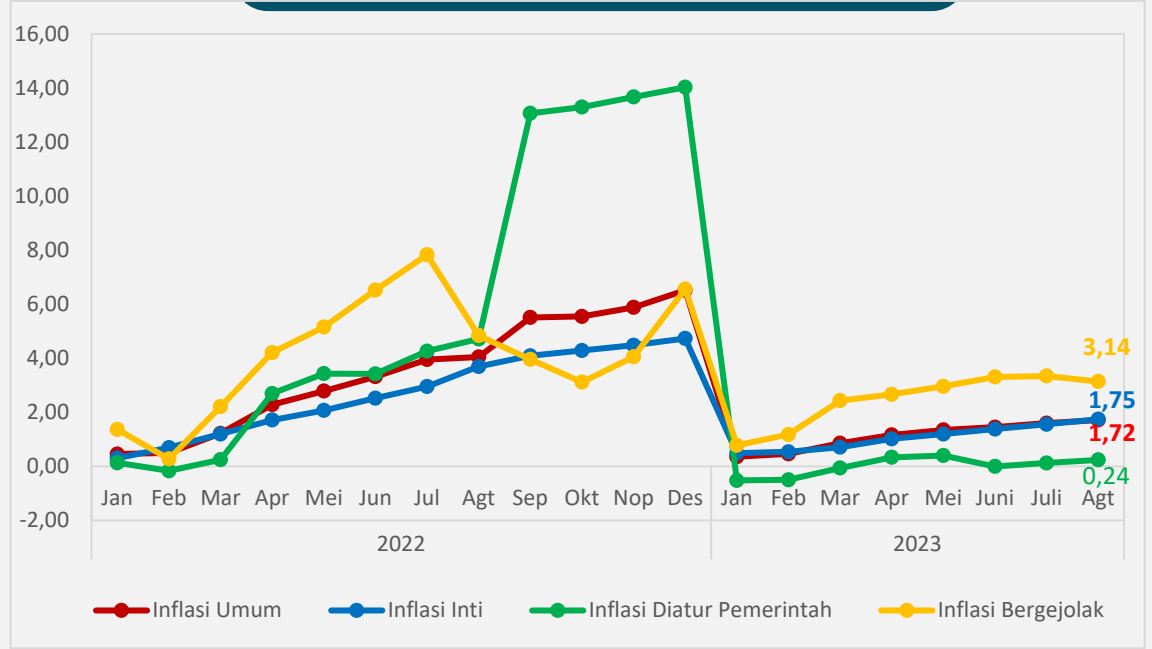
Andil Inflasi Berdasarkan Komponen (%)



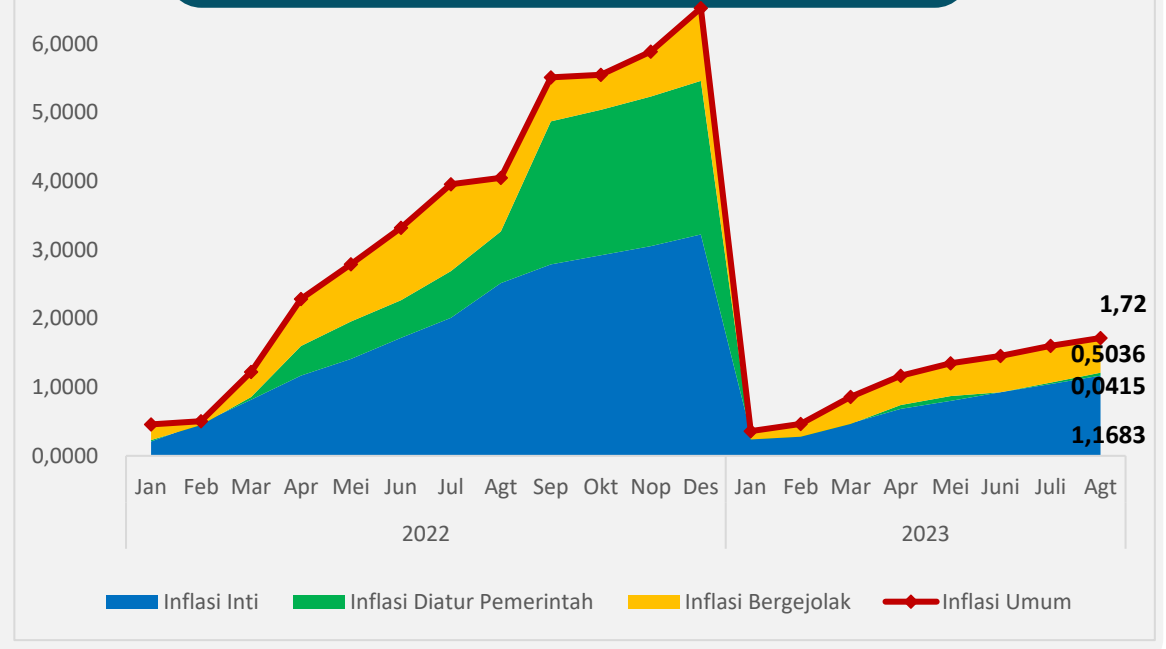
- Tekanan inflasi **komponen Harga Diatur Pemerintah** pada bulan Agustus 2023 adalah sebesar 0,12 persen dengan andil 0,0197 persen. Komoditas yang dominan memberikan andil inflasi pada Agustus 2023 adalah angkutan udara dan rokok kretek filter.
- **Komponen Harga Bergejolak** mengalami deflasi pada bulan Agustus 2023 sebesar 0,19 persen dengan andil sebesar -0,0315 persen. Komoditas yang dominan memberikan andil inflasi harga bergejolak pada Agustus 2023 adalah beras, cabai rawit, tahu mentah, jagung manis, cabai merah, dan apel.
- **Komponen inti** mengalami inflasi tertinggi dibanding komponen lain yaitu sebesar 0,18 persen dengan andil yang juga terbesar yaitu 0,1226 persen. Komoditas yang dominan memberikan andil inflasi Agustus 2023 adalah akademi/perguruan tinggi dan kopi bubuk.

# INFLASI AGUSTUS 2023 MENURUT KOMPONEN (YEAR-TO-DATE)

### Inflasi Berdasarkan Komponen (%)



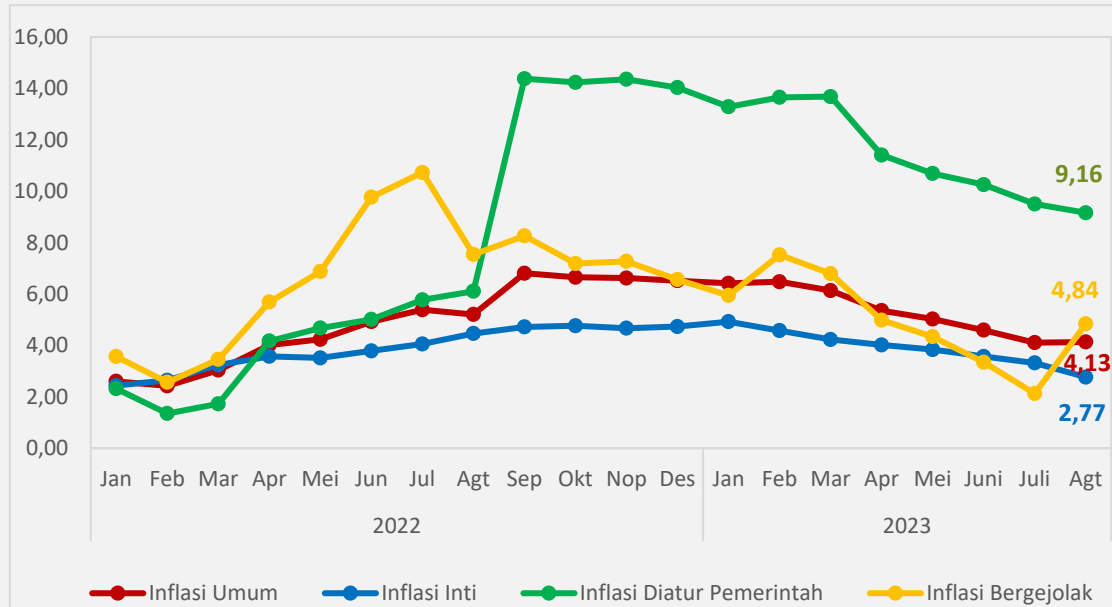
### Andil Inflasi Berdasarkan Komponen (%)



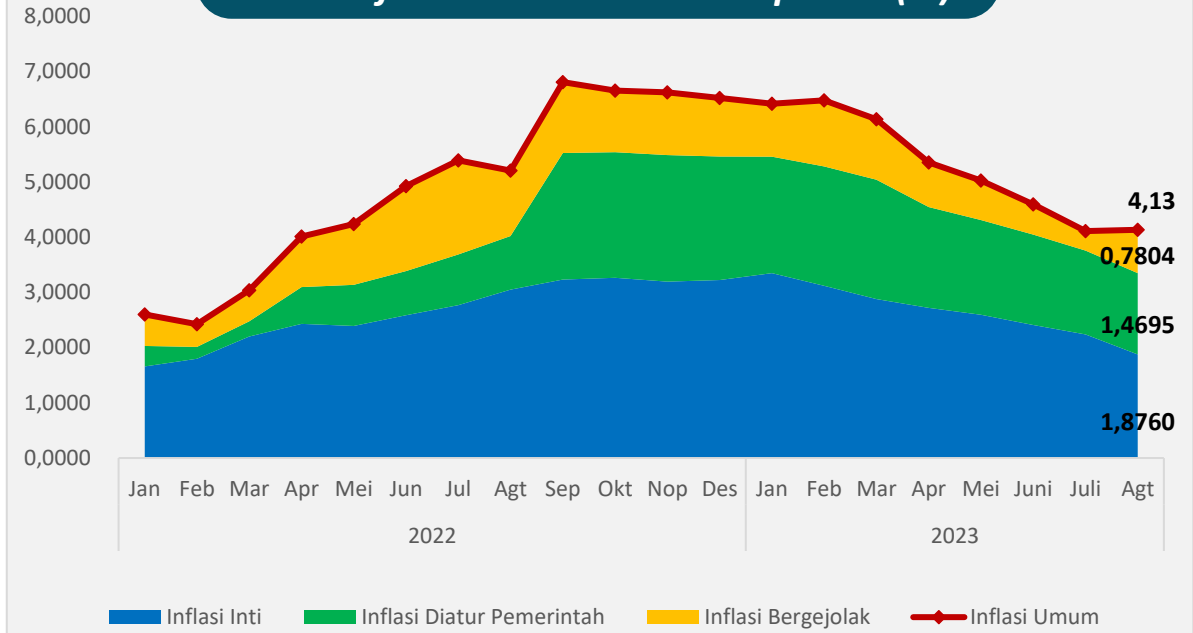
- Tekanan inflasi **komponen Harga Diatur Pemerintah** secara tahun kalender paling rendah dibanding komponen lainnya. Andil yang diberikan juga paling kecil. Komoditas yang dominan memberikan andil inflasi selama tahun kalender Agustus 2023 adalah rokok kretek filter dan tarif air minum PAM.
- Tekanan inflasi tahun kalender **komponen Harga Bergejolak** adalah yang paling tinggi dibanding komponen lain. Komoditas yang dominan memberikan andil inflasi selama tahun kalender Agustus 2023 adalah beras, daging ayam ras, dan bawang putih.
- **Komponen inti** memberikan andil paling besar pada inflasi tahun kalender. Komoditas yang dominan memberikan andil inflasi selama tahun kalender Agustus 2023 adalah kontak rumah, akademi/perguruan tinggi, sewa rumah, emas perhiasan, dan upah asisten rumah tangga.

# INFLASI AGUSTUS 2023 MENURUT KOMPONEN (YEAR-ON-YEAR)

Inflasi Berdasarkan Komponen (%)



Andil Inflasi Berdasarkan Komponen (%)



- Tekanan inflasi **komponen Harga Diatur Pemerintah** secara tahunan masih tinggi namun menunjukkan tren penurunan selama lima bulan terakhir. Komoditas yang dominan memberikan andil inflasi selama setahun terakhir adalah bensin, rokok kretek filter, tarif air minum PAM, dan solar.
- Tekanan inflasi tahunan **komponen Harga Bergejolak** pada bulan Agustus mengalami peningkatan cukup tinggi setelah mengalami penurunan sejak lima bulan sebelumnya. Komoditas yang dominan memberikan andil inflasi selama satu tahun terakhir adalah beras, daging ayam ras, dan bawang putih.
- **Komponen inti** tahunan memberikan andil yang cukup signifikan. Komoditas yang dominan memberikan andil inflasi selama satu tahun terakhir adalah kontrak rumah, akademi/ perguruan tinggi, dan emas perhiasan.

# KOMODITAS DOMINAN PENYUMBANG INFLASI/DEFLASI

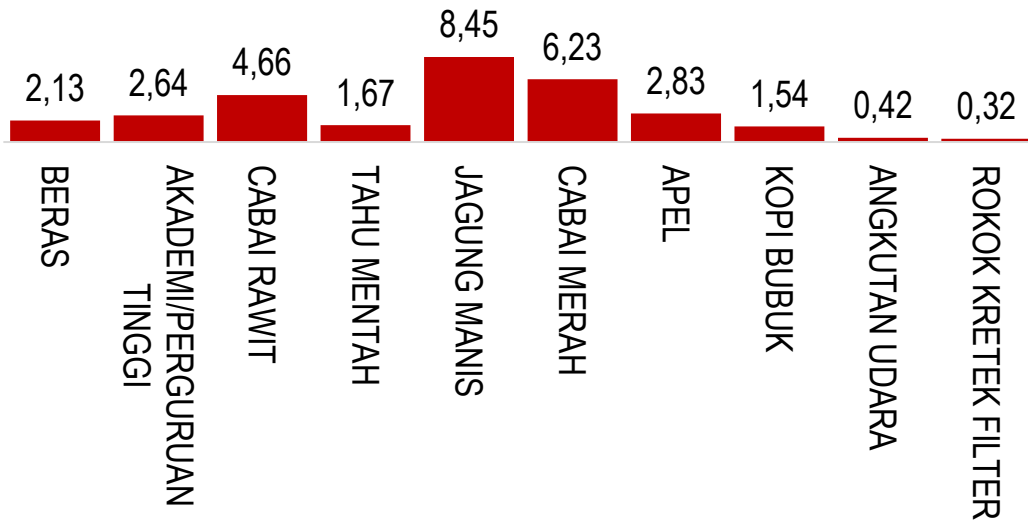
## Month to Month AGUSTUS 2023

### INFLASI ↗

#### Andil Inflasi

0,0916 0,0716 0,0083 0,0075 0,0069 0,0065 0,0064 0,0058 0,0056 0,0045

#### ↗ Perubahan Harga



### KOMODITAS

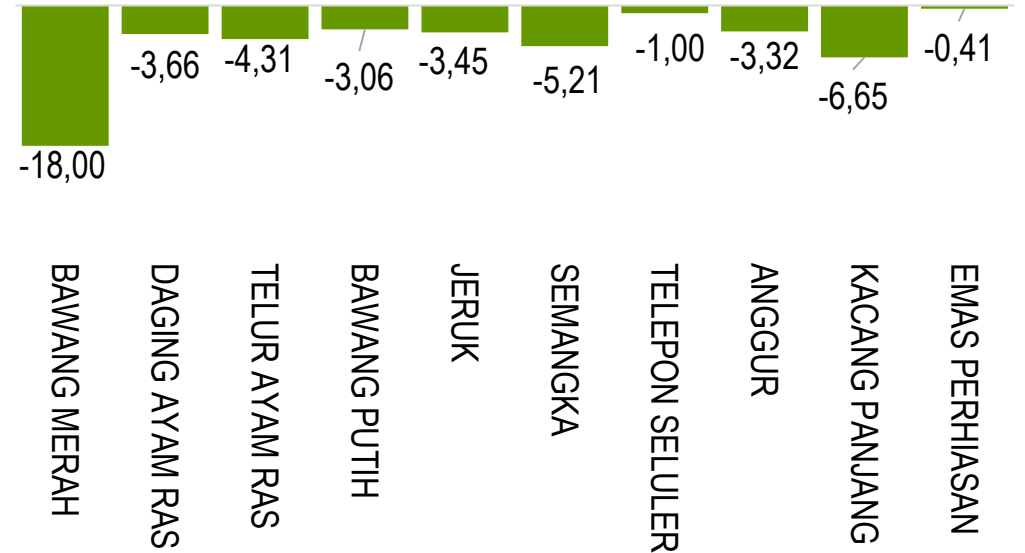
10

### ↘ DEFLASI

#### Andil Deflasi

-0,0512 -0,0419 -0,0312 -0,0083 -0,0080 -0,0075 -0,0069 -0,0058 -0,0051 -0,0048

#### ↘ Perubahan Harga



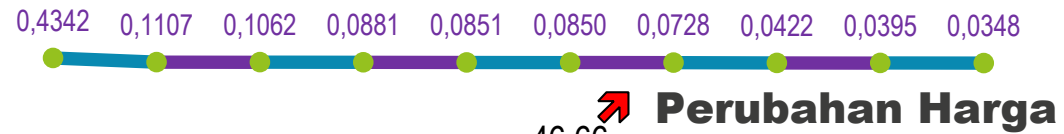
### KOMODITAS

# KOMODITAS DOMINAN PENYUMBANG INFLASI/DEFLASI

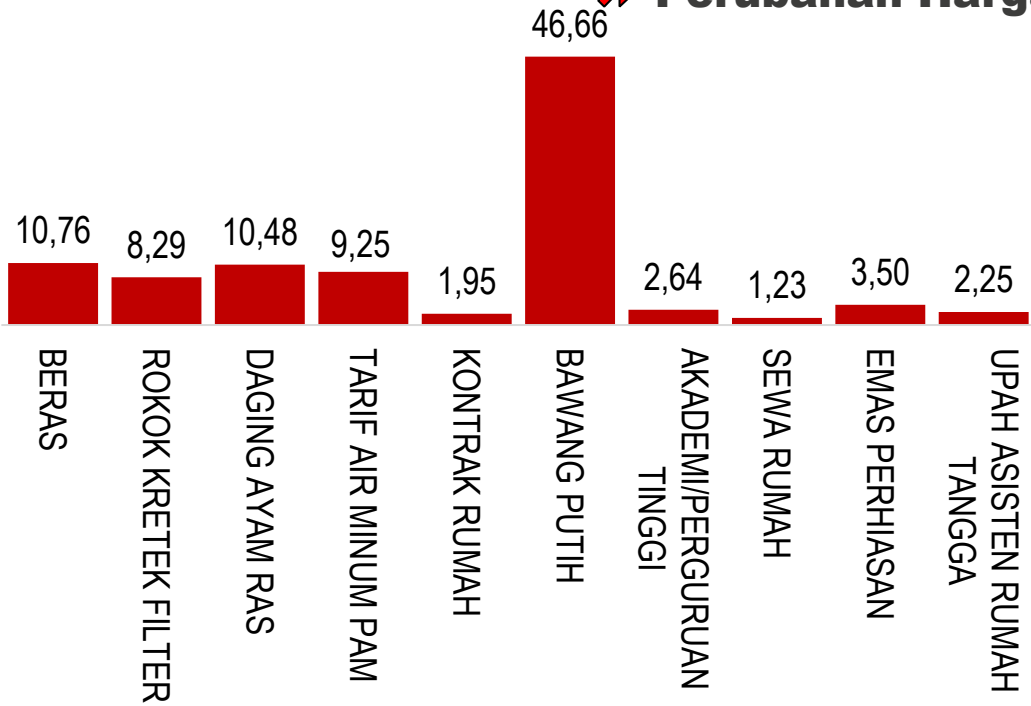
*Year to Date* AGUSTUS 2023 [Agustus 2023 terhadap Desember 2022]

## INFLASI ↗

### Andil Inflasi



### Perubahan Harga

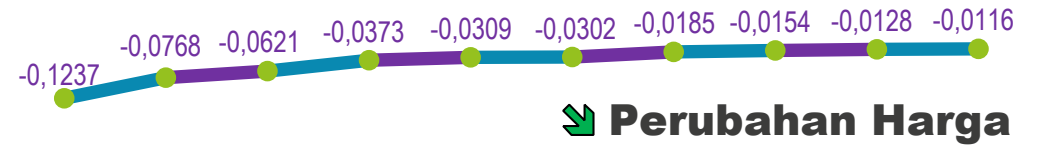


## KOMODITAS

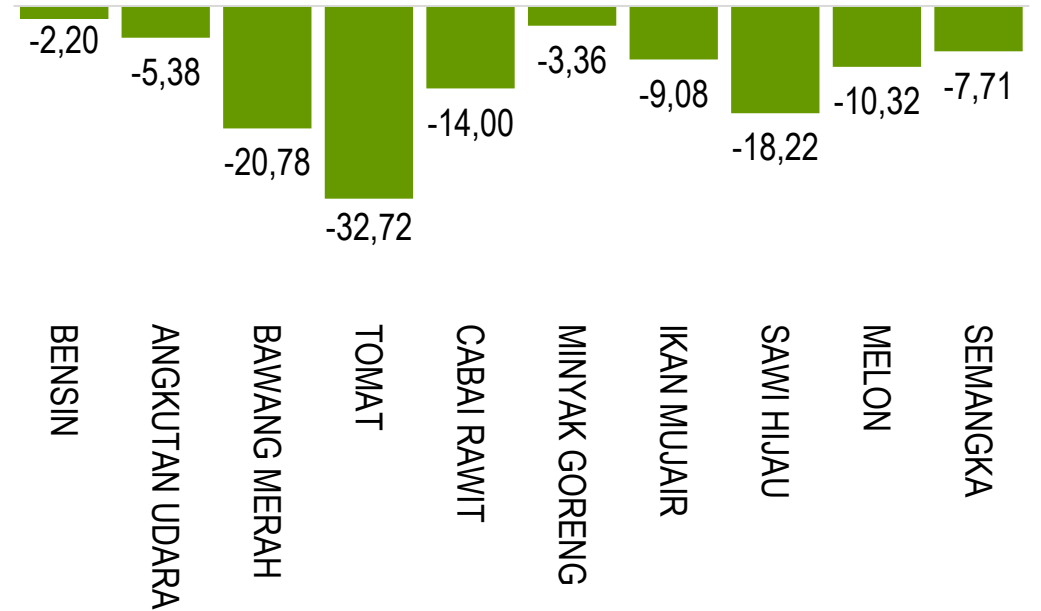
10

## ↘ DEFLASI

### Andil Deflasi



### Perubahan Harga

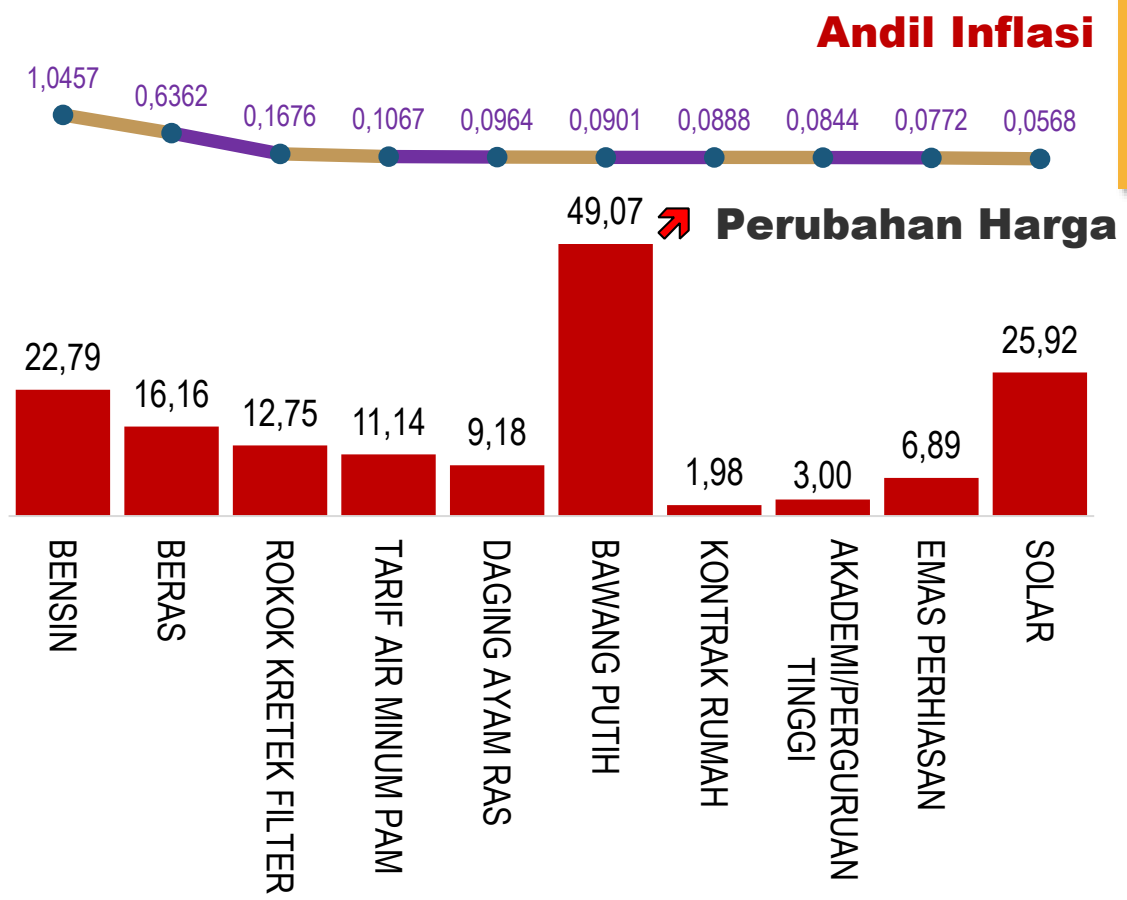


## KOMODITAS

# KOMODITAS DOMINAN PENYUMBANG INFLASI/DEFLASI

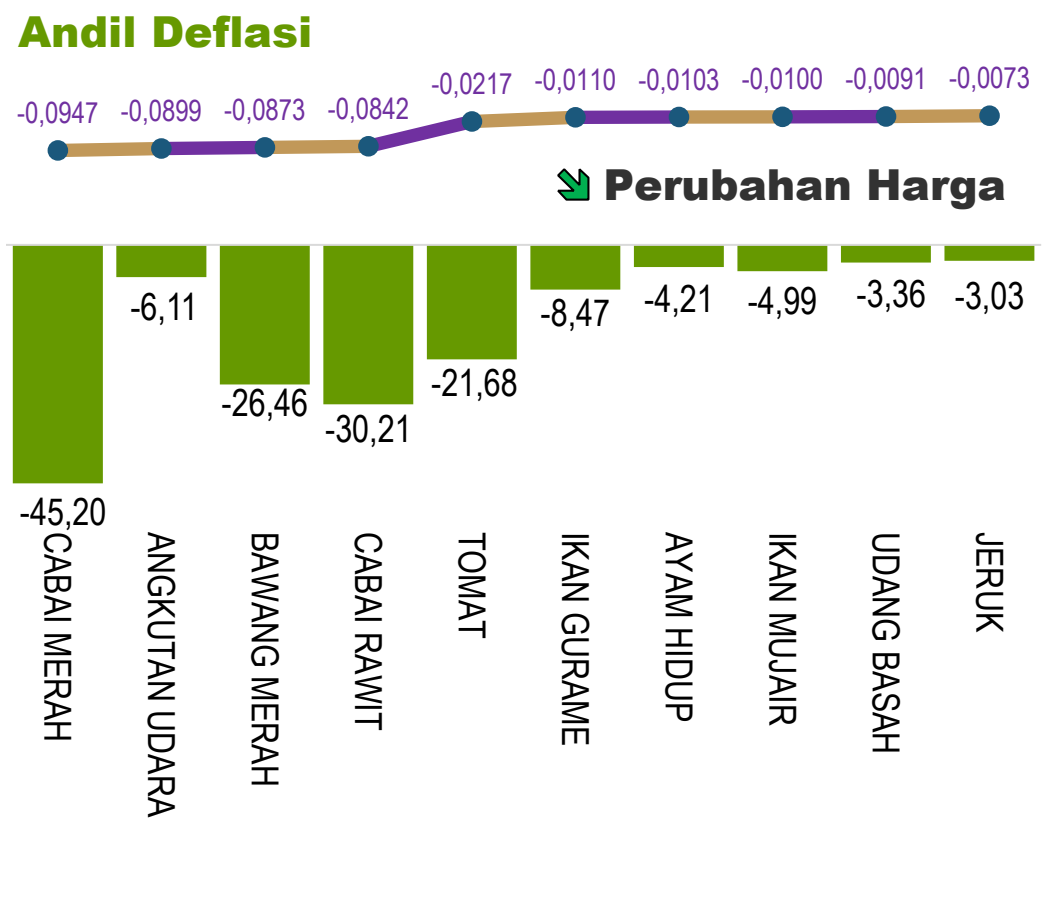
*Year on Year* AGUSTUS 2023 [Agustus 2023 terhadap Agustus 2022]

## INFLASI YoY ↗



10

## ↘ DEFLASI YoY



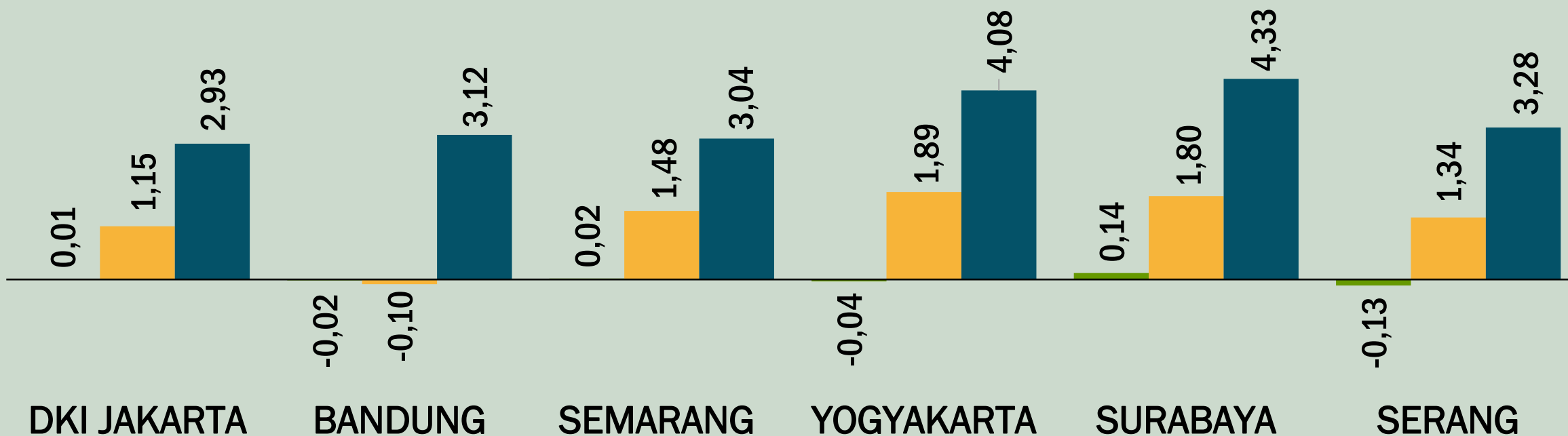
**KOMODITAS**

**KOMODITAS**

# INFLASI IBU KOTA PROVINSI PULAU JAWA AGUSTUS 2023



- Inflasi Bulanan
- Tahun Kalender
- Year on Year





# RINGKASAN INFLASI AGUSTUS 2023



Pada Agustus 2023, terjadi inflasi bulanan (*m-to-m*) **sebesar 0,11 %**, **lebih rendah** dibanding inflasi bulan sebelumnya (Juli 2023) yang sebesar 0,15 persen, namun lebih tinggi dibanding inflasi bulan yang sama tahun sebelumnya (Agustus 2022) yang sebesar 0,09 persen.



Secara tahunan (*y-o-y*), inflasi Agustus 2023 **sebesar 4,13 persen**, sedikit mengalami peningkatan dari inflasi Juli 2023 (4,11 persen). Adapun menurut tahun kalender (*y-t-d*) inflasi Agustus adalah 1,72 persen, meningkat dibanding inflasi Juli 2023 (1,60 persen).



Penyumbang utama inflasi menurut kelompok pada inflasi bulan Agustus 2023 (*m-to-m*) adalah kelompok pendidikan sedangkan inflasi tahun kalender Agustus 2023 (*y-t-d*) sekaligus inflasi tahunan Agustus 2023 adalah kelompok makanan, minuman, dan tembakau.



3 Komoditas utama penyumbang inflasi bulanan Agustus 2023 (*m-o-m*) adalah beras, akademi/perguruan tinggi, dan cabai rawit. Adapun untuk inflasi tahun kalender Agustus 2023 (*y-t-d*) adalah beras, rokok kretek filter, dan daging ayam ras. Sedangkan pada inflasi tahunan Agustus 2023 (*y-o-y*) adalah bensin, beras, dan rokok kretek filter.

2

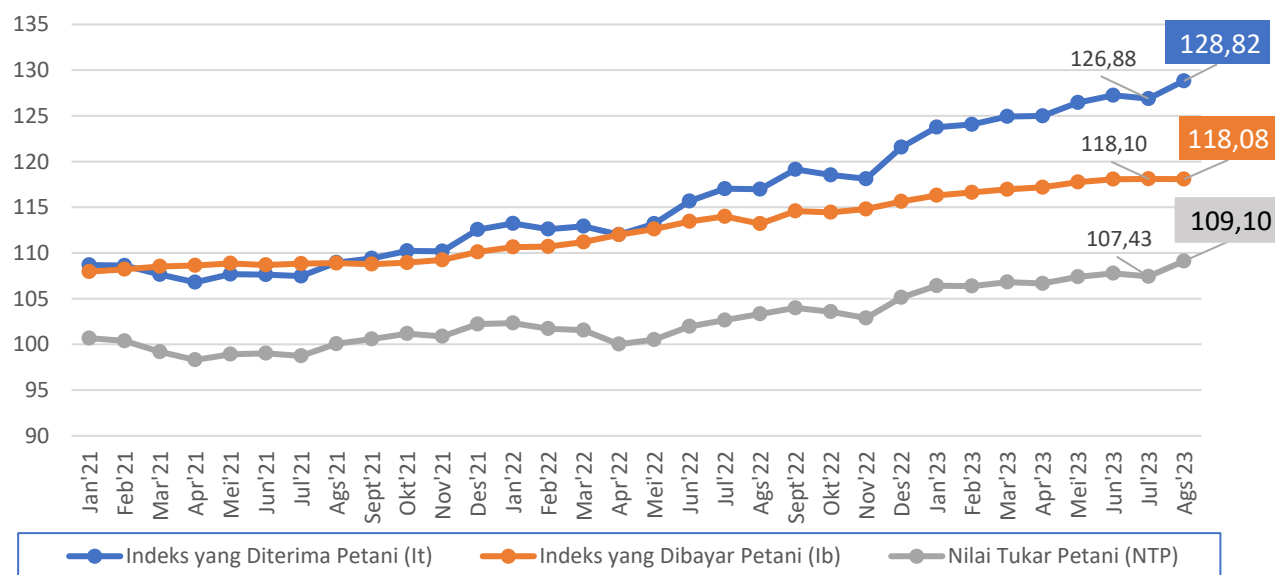
# PERKEMBANGAN NILAI TUKAR PETANI AGUSTUS 2023

No.54/09/35/Thn.XXI, 01 September 2023



# Perkembangan Nilai Tukar Petani (NTP)

## Agustus 2023 (m-to-m)




**NTP  
Agustus 2023**

**109,10**


 **1,56%**  
dibandingkan Juli 2023

**Indeks Harga  
Terima Petani (It)**









**128,82**  
 **1,54%**

**Komoditas Penyumbang:**  
 ✓ Gabah                      ✓ Jagung  
 ✓ Cabai Rawit                ✓ Tembakau

**Indeks Harga  
Bayar Petani (Ib)**

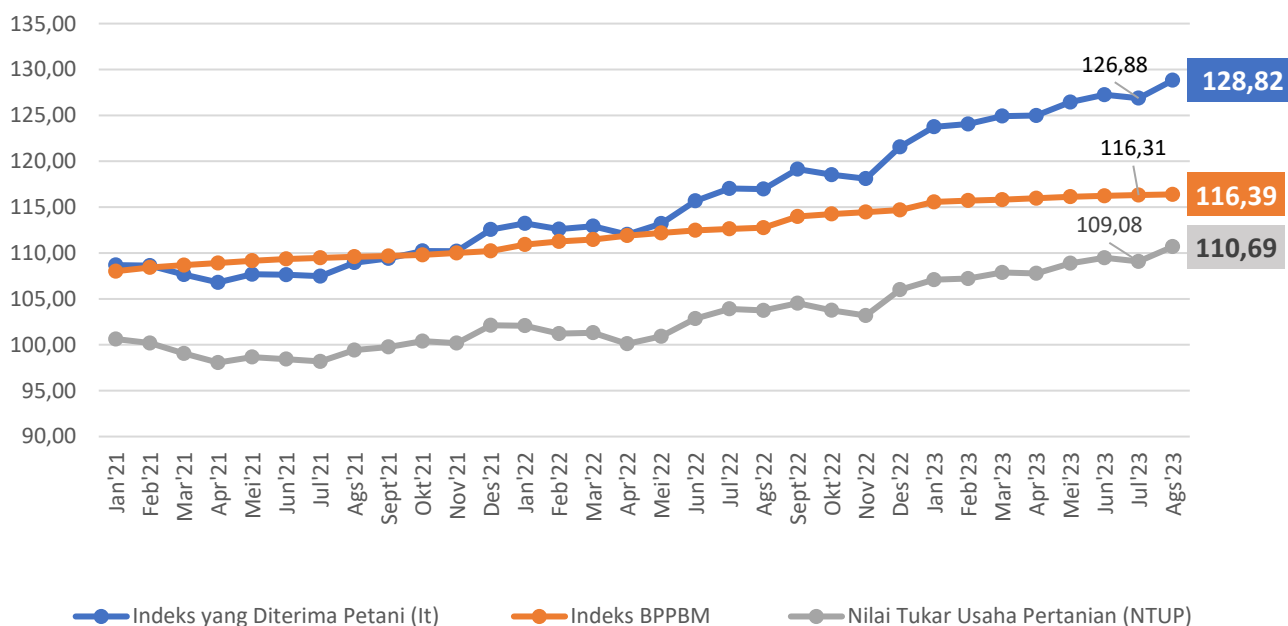
**118,08**  
 **0,02%**

**Komoditas Penyumbang:**  
 ✓ Bawang Merah            ✓ Telur Ayam Ras  
 ✓ Daging Ayam Ras        ✓ Kacang Panjang

| NTP Subsektor                        | Jul 2023      | Ags 2023      | Perubahan (%)   |
|--------------------------------------|---------------|---------------|---|
| NTP Tanaman Pangan (NTPP)            | 108,48        | 111,36        |  2,65          |
| NTP Hortikultura (NTPH)              | 111,90        | 113,23        |  1,19          |
| NTP Tanaman Perkebunan Rakyat (NTPR) | 101,22        | 103,07        |  1,83          |
| NTP Peternakan (NTPPT)               | 105,85        | 104,99        |  -0,81         |
| NTP Perikanan (NTP-Pi)               | 99,47         | 99,23         |  -0,24         |
| ✓ Nelayan (NTN)                      | 101,88        | 101,70        |  -0,17         |
| ✓ Pembudidaya Ikan (NTP-Bi)          | 97,39         | 97,10         |  -0,30       |
| <b>NTP Jawa Timur</b>                | <b>107,43</b> | <b>109,10</b> |  <b>1,56</b> |

# Perkembangan Nilai Tukar Usaha Petani (NTUP)

Agustus 2023 (m-to-m)



| NTUP Subsektor                         | Jul 2023 | Ags 2023 | Perubahan (%) |
|--|----------|----------|---------------|
| NTUP Gabungan                          | 109,08   | 110,69   | ↑ 1,47        |
| NTUP Tanaman Pangan (NTUPP)            | 110,14   | 112,94   | ↑ 2,54        |
| NTUP Hortikultura (NTUPH)              | 114,31   | 115,70   | ↑ 1,21        |
| NTUP Tanaman Perkebunan Rakyat (NTUPR) | 103,71   | 105,55   | ↑ 1,77        |
| NTUP Peternakan (NTUPT)                | 106,86   | 105,91   | ↓ -0,89       |
| NTUP Perikanan (NTUP-Pi)               | 101,00   | 100,72   | ↓ -0,27       |

NTUP  
Agustus 2023

110,69



1,47%

dibandingkan Juli 2023

Indeks Harga  
Terima Petani (It)

128,82

↑ 1,54%

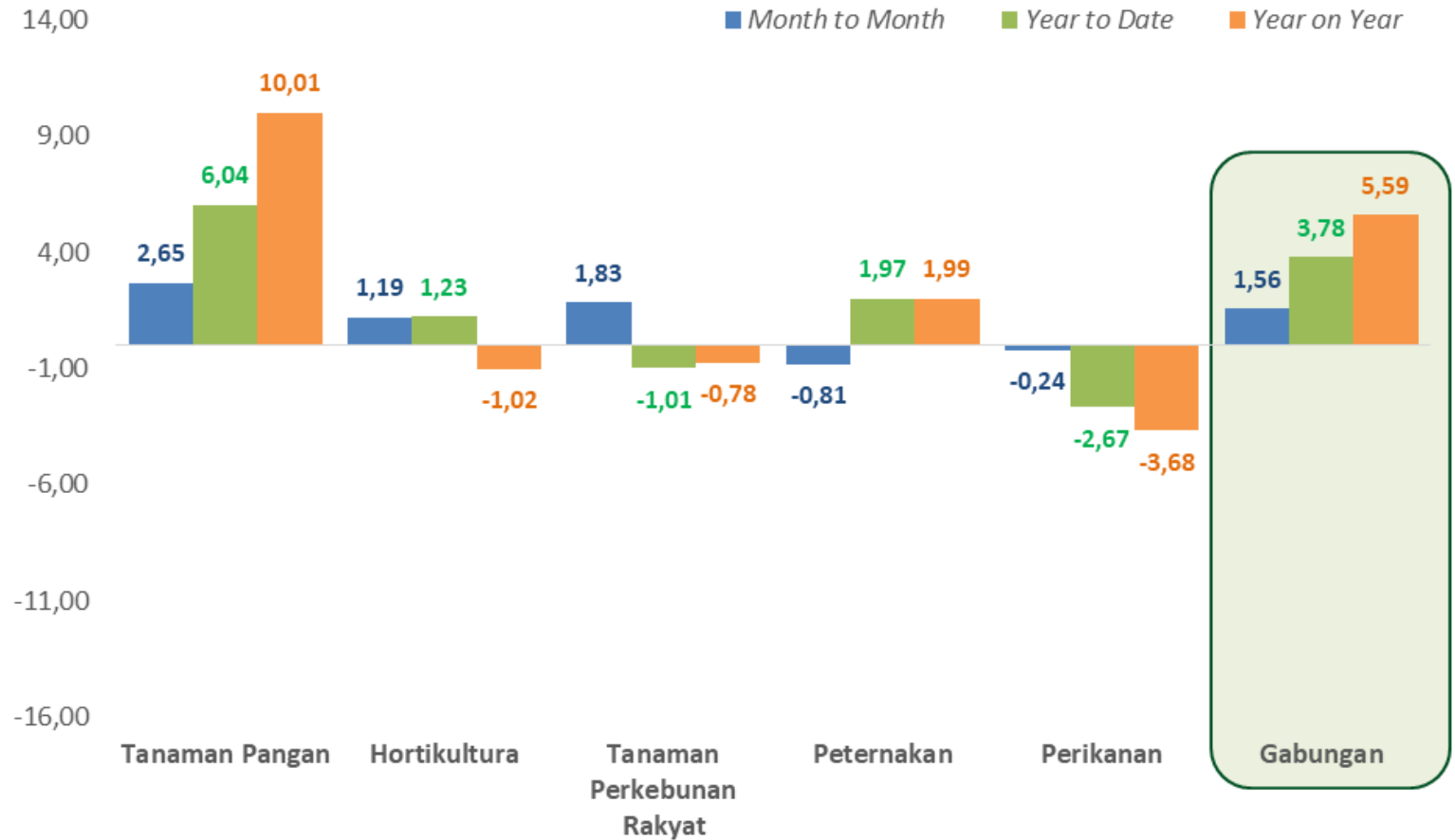
Indeks Biaya Produksi  
dan Penambahan  
Barang Modal (BPPBM)

116,39

↑ 0,06%



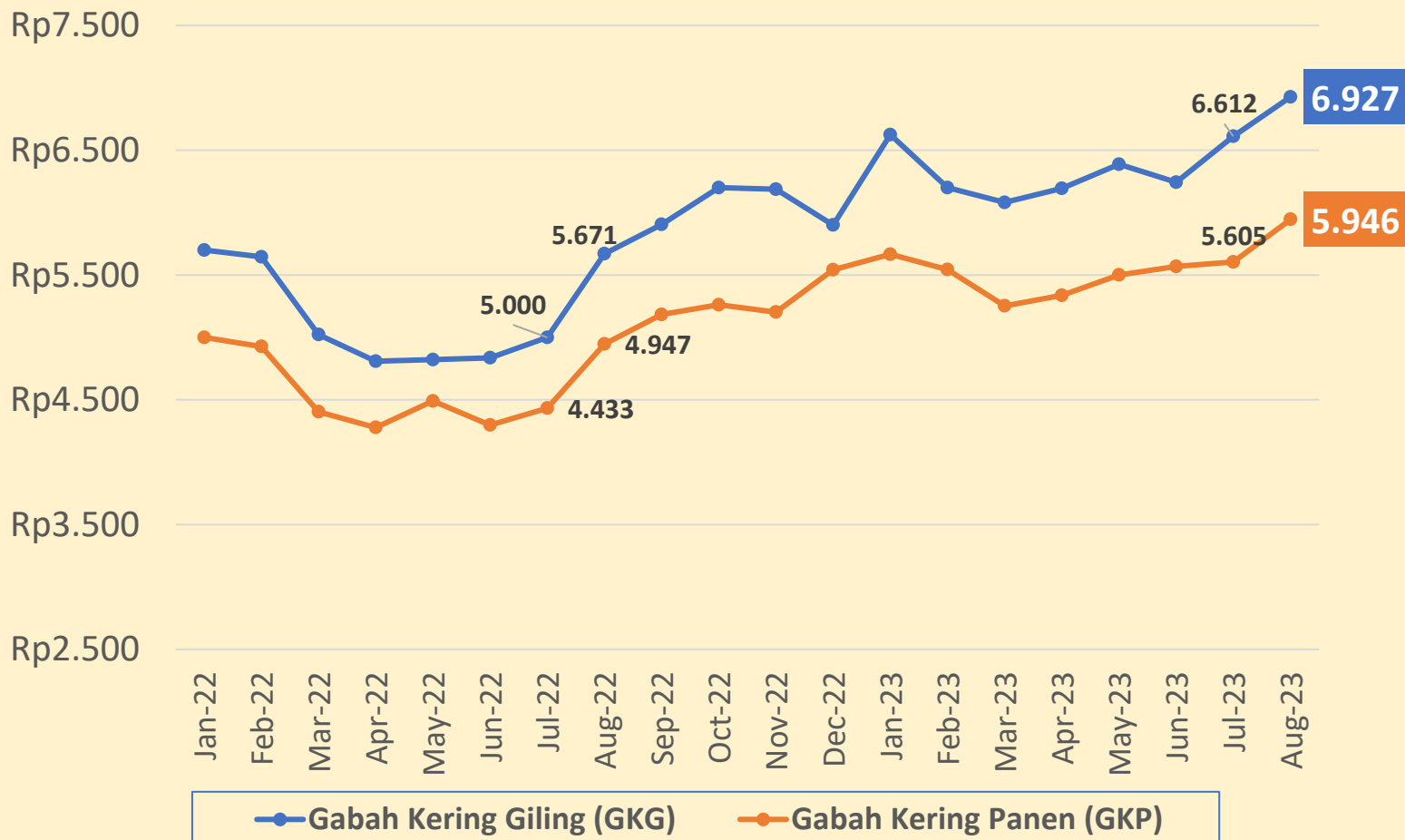
# Perkembangan Nilai Tukar Petani (NTP) Jawa Timur Agustus 2023 Menurut Subsektor (2018=100)



# Perkembangan Harga Gabah Jawa Timur


Agustus 2023 (m-to-m)

## Perkembangan Rata-rata Harga Gabah di Tingkat Petani




## Perubahan Rata-Rata Harga Gabah di Tingkat Petani, Agustus 2023

|            |                         |
|------------|-------------------------|
| <b>GKP</b> | <i>m-to-m</i> :  6,09%  |
|            | <i>y-on-y</i> :  20,19% |
| <b>GKG</b> | <i>m-to-m</i> :  4,77%  |
|            | <i>y-on-y</i> :  22,16% |



NTP di bulan Agustus 2023 **naik sebesar 1,56 persen** dibandingkan bulan Juli 2023, dipicu oleh kenaikan pada subsektor tanaman pangan sebesar 2,65 persen, yaitu komoditas gabah yang naik sebesar 3,01 persen dan komoditas jagung sebesar 2,19 persen



Harga gabah dengan kualitas **GKP di tingkat petani** pada bulan Agustus 2023 **naik sebesar 6,09 persen** dibanding Juli 2023, sedangkan harga gabah kualitas **GKG juga naik sebesar 4,77 persen**.

3

# PERKEMBANGAN NILAI TUKAR NELAYAN AGUSTUS 2023

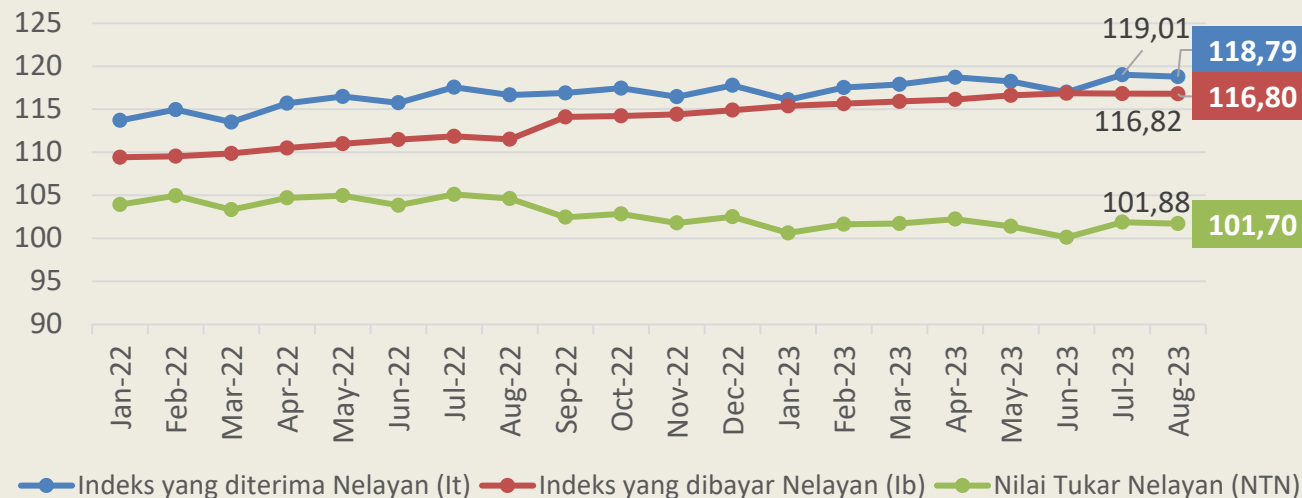
No.54/09/35/Thn.XXI, 01 September 2023





# Perkembangan Nilai Tukar Nelayan (NTN)

Agustus 2023 (m-to-m)



| Nilai Tukar Nelayan                                 | Juli'23       | Agust'23      | Perubahan (%) |
|---|---------------|---------------|---------------|
| (1)   | (2)           | (3)           | (4)           |
| Indeks Harga yang Diterima (IT)                     | 119,01        | 118,79        | ↓ 0,18        |
| Indeks Harga yang Dibayar (IB)                      | 116,82        | 116,80        | ↓ 0,01        |
| - Indeks konsumsi ruta                              | 119,60        | 119,53        | ↓ 0,06        |
| - Indeks biaya produksi dan penambahan barang modal | 115,01        | 115,03        | ↑ 0,01        |
| <b>NTN Jawa Timur</b>                               | <b>101,88</b> | <b>101,70</b> | <b>↓ 0,17</b> |

**NTN  
Agustus 2023**

**101,70**

↓ **0,17%**  
dibandingkan Juli 2023

Indeks Harga  
Terima Nelayan (It)

**118,79**  
↓ **0,18%**

Komoditas Penyumbang:


- ✓ Ikan Layang
- ✓ Ikan Kakap
- ✓ Ikan Tongkol
- ✓ Ikan Tenggiri

Indeks Harga  
Bayar Nelayan (Ib)

**116,80**  
↓ **0,01%**

Komoditas Penyumbang:

- ✓ Bawang Merah
- ✓ Ketimun
- ✓ Daging Ayam Ras
- ✓ Telur Ayam Ras



4

# PARIWISATA

JULI 2023

No.55/09/35/Thn.XXI, 01 September 2023





### Tingkat Penghunian Kamar (TPK)



*Kota Madiun, Kabupaten Jember, Kabupaten Banyuwangi, dan Kabupaten Sumenep mengalami kenaikan TPK selama bulan Juli 2023.*

*Kenaikan TPK pada wilayah kabupaten dan kota tersebut selaras dengan diadakannya event nasional dan internasional.*

### Tujuan Perjalanan Wisatawan Mancanegara



Berlibur/Rekreasi



Meeting



Pekerjaan

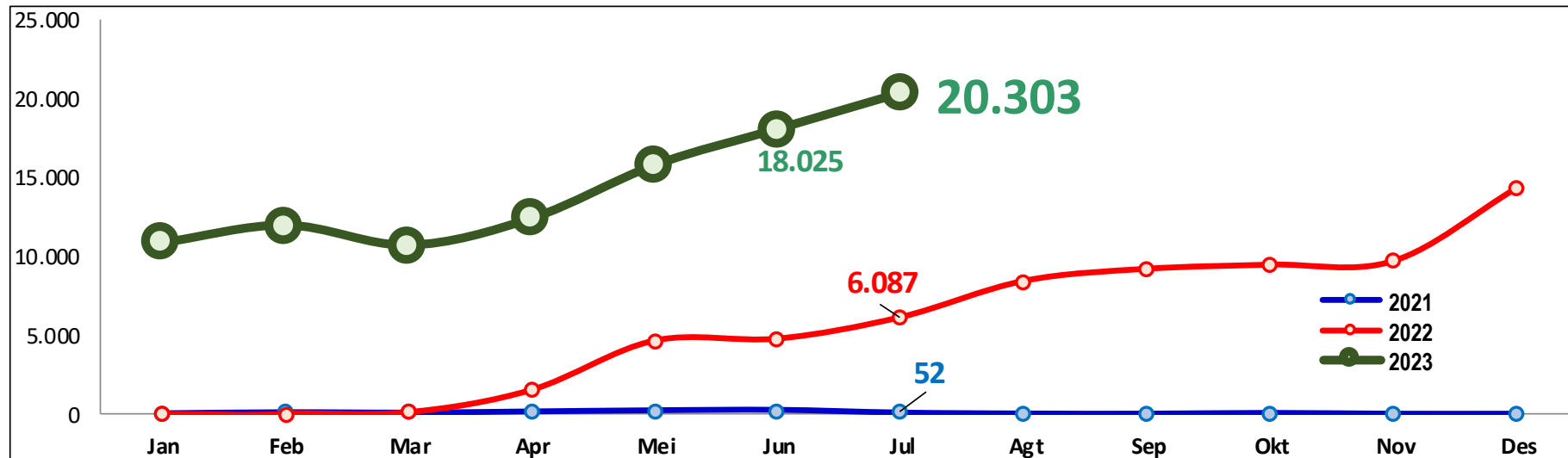
Diolah dari *Passenger Exit Survey* bulan Juli 2023

**Kunjungan Wisatawan Mancanegara mengalami peningkatan sebesar 12,64 persen dibandingkan Juni 2023**

- ❖ *Kunjungan Wisatawan Mancanegara pada bulan Juli 2023 paling banyak berasal dari warga negara Malaysia, Tiongkok, dan Singapura.*
- ❖ *Beberapa event nasional dan internasional yang menarik kunjungan wisatawan mancanegara pada bulan Juli 2023 antara lain : Banyuwangi Ethno Carnival, Jember Kota Cerutu Indonesia (JKCI), Oxygen Sunmori Funbike 2023 di Pulau Gili Iyang Sumenep, Bojonegoro Thengul International Folklore Festival, dan Jazz Gunung Bromo 2023*

*[Kalender Event Jember Bulan Juli-September 2023, Ada JFC hingga Asian Music Games - Tribunjatim.com](#)  
[\(tribunnews.com\)](#), [Oxygen Sunmori Funbike](#), [Keliling Pulau Giliyang Sumenep](#) ([beritajatim.com](#))*

## Perkembangan Jumlah Kunjungan Wisatawan Mancanegara ke Jawa Timur, 2021-2023



“ M-to-M

(Juli'23 thd Juni'23)

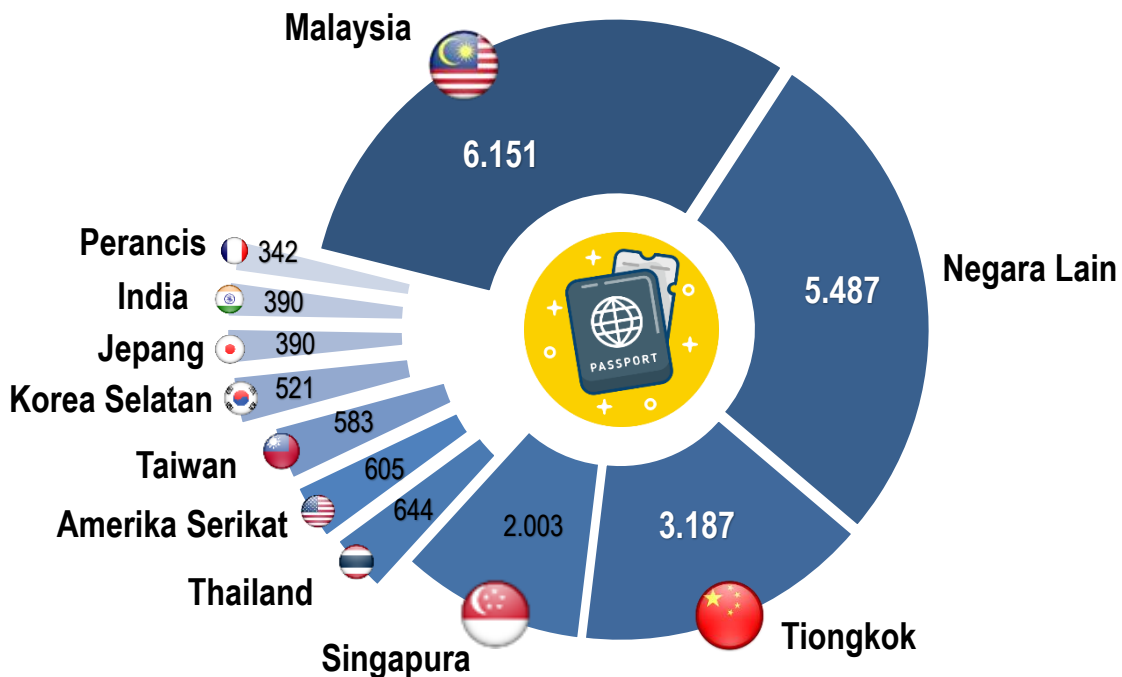
12,64 persen

Y-on-Y ”

(Juli'23 thd Juli'22)

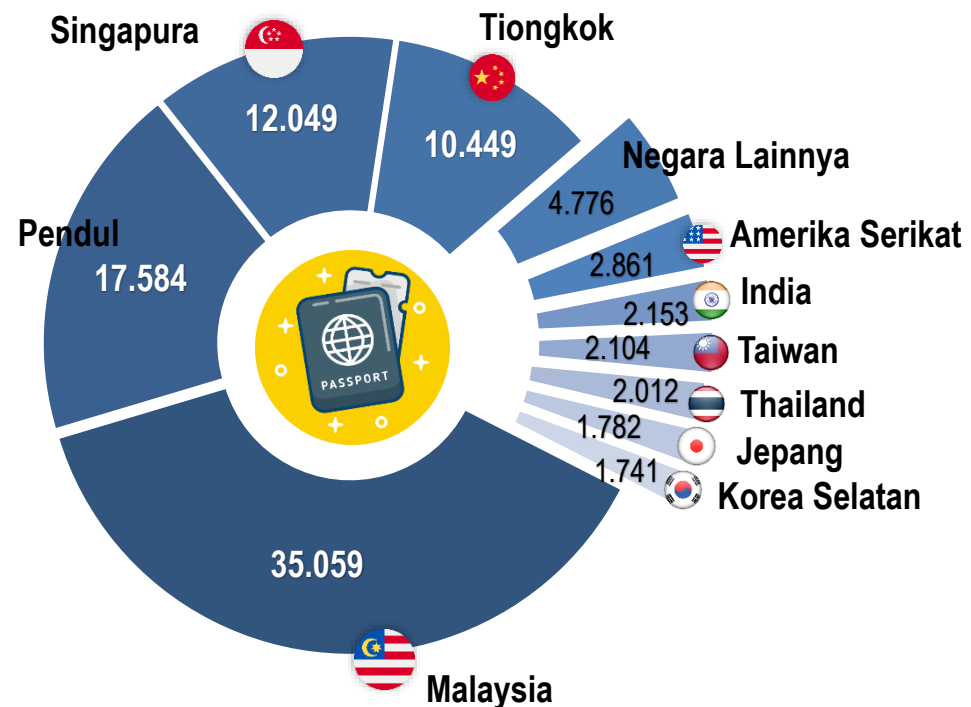
233,55 persen

## Kunjungan Wisman Menurut Kebangsaan Juli 2023



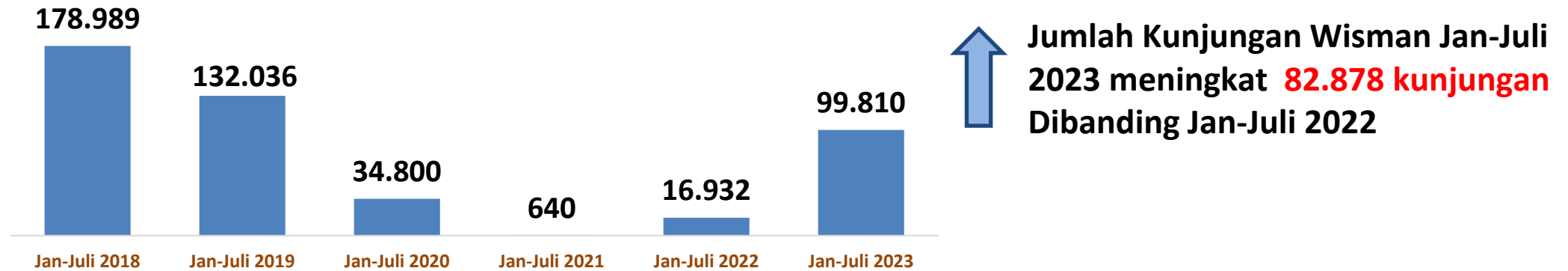
| Pertumbuhan   | Malaysia | Tiongkok  | Singapura |
|---------------|----------|-----------|-----------|
| <i>m-to-m</i> | 10,41%   | 43,62%    | -40,51%   |
| <i>y-on-y</i> | 158,45%  | 3.521,59% | 176,66%   |

## Kunjungan Wisman Menurut Kebangsaan Januari-Juli 2023



| Pertumbuhan   | Malaysia | Pendul  | Singapura |
|---------------|----------|---------|-----------|
| <i>c-to-c</i> | 469,97%  | 318,87% | 452,96%   |

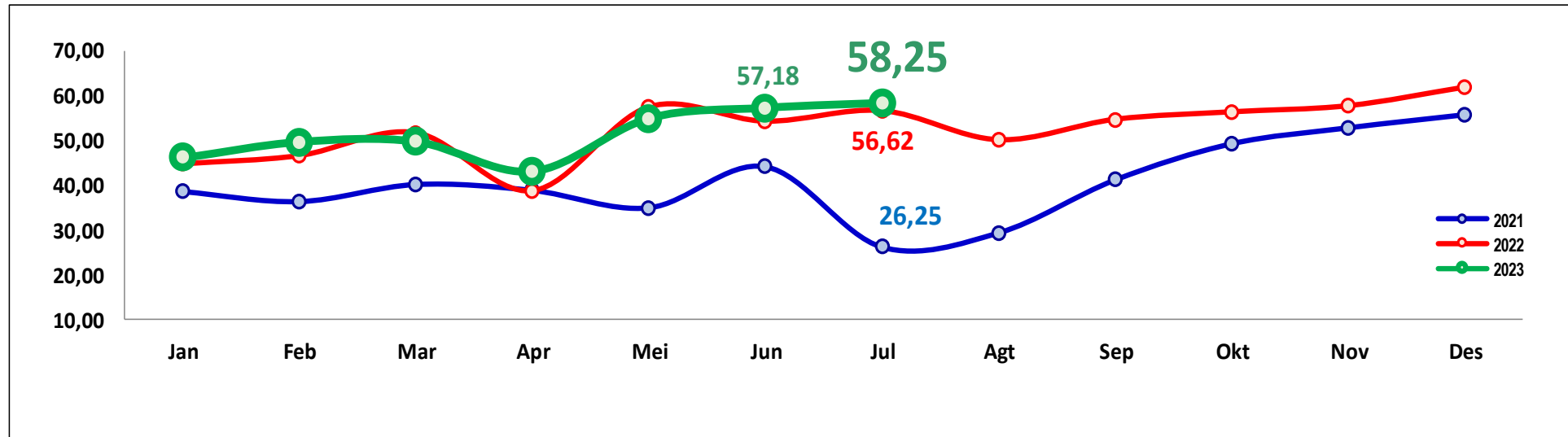
## Perkembangan Jumlah Kunjungan Wisman, 2018 - 2023



### Tabel Jumlah Kunjungan Wisman, 2018 - 2023

| Tahun | Bulan  |        |        |        |        |        |        |        |        |        |        |        | Jan-Des        |
|-------|--------|--------|--------|--------|--------|--------|--------|--------|--------|--------|--------|--------|----------------|
|       | Jan    | Feb    | Mar    | Apr    | Mei    | Jun    | Jul    | Agt    | Sep    | Okt    | Nov    | Des    |                |
| (1)   | (2)    | (3)    | (4)    | (5)    | (6)    | (7)    | (8)    | (9)    | (10)   | (11)   | (12)   | (13)   | (14)           |
| 2018  | 21.532 | 19.621 | 26.391 | 26.306 | 24.420 | 27.329 | 33.390 | 34.166 | 24.835 | 25.938 | 29.992 | 26.609 | <b>320.529</b> |
| 2019  | 13.792 | 17.389 | 20.497 | 18.431 | 14.529 | 22.485 | 24.913 | 29.180 | 20.462 | 20.895 | 20.780 | 20.546 | <b>243.899</b> |
| 2020  | 17.119 | 11.706 | 5.765  | 25     | 12     | 97     | 76     | 24     | 20     | 37     | 69     | 85     | <b>35.035</b>  |
| 2021  | 20     | 69     | 52     | 106    | 160    | 181    | 52     | 10     | 2      | 37     | 0      | 0      | <b>689</b>     |
| 2022  | 0      | 0      | 57     | 1.468  | 4.598  | 4.722  | 6.087  | 8.386  | 9.152  | 9.415  | 9.644  | 14.264 | <b>67.793</b>  |
| 2023  | 10.815 | 11.919 | 10.653 | 12.361 | 15.734 | 18.025 | 20.303 |        |        |        |        |        | <b>99.810</b>  |

## Perkembangan Tingkat Penghunian Kamar (TPK) Hotel Bintang, 2021 - 2023



“ M-to-M

(Juli'23 thd Juni'23)

1,07 poin



” Y-on-Y

(Juli'23 thd Juli'22)

1,63 poin

## TPK Menurut Klasifikasi Bintang di Jawa Timur, Juli 2023

| Kalsifikasi Bintang              | TPK (%)      |              |              | Perubahan<br>Juli 2023<br>thd Juli 2022<br>(poin) | Perubahan<br>Juli 2023<br>thd Juni 2023<br>(poin) |
|----------------------------------|--------------|--------------|--------------|---|---|
|                                  | Juli<br>2022 | Juni<br>2023 | Juli<br>2023 |   |   |
| 1. Bintang 1                     | 28,15        | 29,34        | 33,82        | 5,67  | 4,48  |
| 2. Bintang 2                     | 55,26        | 58,78        | 61,06        | 5,80  | 2,28  |
| 3. Bintang 3                     | 57,92        | 58,15        | 57,40        | -0,52   | -0,75   |
| 4. Bintang 4                     | 63,87        | 61,07        | 61,73        | -2,14   | 0,66  |
| 5. Bintang 5                     | 56,76        | 52,11        | 58,12        | 1,36  | 6,01  |
| <b>TPK Bintang</b>               | <b>56,62</b> | <b>57,18</b> | <b>58,25</b> | <b>1,63</b>                                       | <b>1,07</b>                                       |
| TPK Non Bintang                  | 25,78        | 23,98        | 25,37        | -0,41   | 1,39  |
| <b>TPK Bintang + Non Bintang</b> | <b>41,24</b> | <b>40,66</b> | <b>42,07</b> | <b>0,83</b>                                       | <b>1,42</b>                                       |



## Rata-rata Lama Menginap Tamu Asing, Indonesia dan Total Juli 2023

| Uraian         | Klasifikasi Bintang |           |           |           |           | Seluruh Bintang |
|----------------|---------------------|-----------|-----------|-----------|-----------|-----------------|
|                | Bintang 1           | Bintang 2 | Bintang 3 | Bintang 4 | Bintang 5 |                 |
| (1)            | (2)                 | (3)       | (4)       | (5)       | (6)       | (7)             |
| RLMT Asing     | 1,56                | 1,61      | 2,03      | 1,82      | 1,72      | 1,87            |
| RLMT Indonesia | 1,31                | 1,72      | 1,51      | 1,61      | 1,73      | 1,59            |
| RLMT Total     | 1,32                | 1,72      | 1,53      | 1,62      | 1,73      | 1,59            |



- ❖ Kunjungan Wisatawan Mancanegara sebanyak 20.303 kunjungan, mengalami peningkatan sebesar 12,64 persen dibandingkan Juni 2023.
- ❖ Kunjungan Wisatawan Mancanegara pada bulan Juli 2023 paling banyak berasal dari warga negara Malaysia, Tiongkok, dan Singapura.
- ❖ Kunjungan Wisman Menurut Kebangsaan selama Januari-Juli 2023 terbanyak dari Malaysia, Singapura dan Tiongkok.
- ❖ Jumlah Kunjungan Wisman Januari-Juli 2023 meningkat 82.878 kunjungan dibandingkan Januari-Juli 2022.
- ❖ TPK Hotel Bintang bulan Juli 2023 sebesar 58,25 persen, meningkat sebesar 1,07 poin dibandingkan bulan Juni 2023.
- ❖ TPK Hotel Non Bintang bulan Juli 2023 sebesar 25,37 persen, meningkat sebesar 1,39 poin dibandingkan bulan Juni 2023.





**BADAN PUSAT STATISTIK  
PROVINSI JAWA TIMUR**



# *Terima Kasih!*

**- DATA MENCERDASKAN BANGSA -**

