



KABUPATEN
TRENGGALEK

KATALOG BPS : 1403.3503

KABUPATEN TRENGGALEK DALAM ANGKA

Trenggalek Regency in Figures



2012



KERJASAMA
BADAN PUSAT STATISTIK KABUPATEN TRENGGALEK
BADAN PERENCANAAN PEMBANGUNAN DAERAH KABUPATEN TRENGGALEK
2012



KABUPATEN TRENGGALEK DALAM ANGKA

TRENGGALEK REGENCY IN FIGURES

2012

KABUPATEN TRENGGALEK DALAM ANGKA
Trenggalek Regency in Figures

2012

ISSN : 0215.6210

Nomor Publikasi / *Publication Number* : 35030.1201

Katalog BPS / *BPS Catalogue* : 1403.3503

Ukuran Buku / *Book Size* : 22 Cm x 15 Cm

Jumlah Halaman / *Number of Pages*: xxxvii + 421 halaman / *pages*

Naskah / *Manuscript*:

BPS Kabupaten Trenggalek

BPS – Statistics of Trenggalek Regency

Penyunting / *Editor* :

Seksi Necara Wilayah dan Analisis Statistik

Perancang Sampul / *Cover Design* :

Seksi Necara Wilayah dan Analisis Statistik

Diterbitkan Oleh / *Published by* :

BPS Kabupaten Trenggalek

BPS – Statistics of Trenggalek Regency

Boleh dikutip dengan menyebut sumbernya

May be cited with reference to the source



DR. IR. H. MULYADI WR, MMT
BUPATI TRENGGALEK



KHOLIQ, SH, MSi
WAKIL BUPATI TRENGGALEK

KATA PENGANTAR

Dalam Era Informasi sekarang ini data statistik merupakan kebutuhan utama sebagai bahan perencanaan dan evaluasi terhadap hasil-hasil pembangunan. "**Trenggalek Dalam Angka 2012**" merupakan salah satu publikasi tahunan BPS Kabupaten Trenggalek yang komprehensif yang memberikan gambaran umum tentang geografi, ciri dan keadaan sosial ekonomi di Kabupaten Trenggalek.


Publikasi Trenggalek Dalam Angka tahun 2012 ini merupakan lanjutan dari publikasi tahun sebelumnya yang menyajikan jenis data dari berbagai bidang serta dilengkapi dengan ulasan deskriptif dalam dua bahasa yakni bahasa Indonesia dan bahasa Inggris. Upaya ini dimaksudkan agar pengguna data dari pihak Asing dapat pula memahami isi buku ini yang pada gilirannya dapat melihat peluang Investasi yang ada, sehingga dapat menarik Investor Asing untuk menanamkan modalnya di Kabupaten Trenggalek.

Publikasi ini dapat terwujud berkat kerjasama dan bantuan dari berbagai pihak baik instansi pemerintah maupun swasta khususnya pemerintah Kabupaten Trenggalek. Kepada semua pihak yang telah memberikan bantuan, disampaikan penghargaan dan ucapan terimakasih yang sebesar-besarnya.

Meskipun publikasi ini telah disiapkan sebaik-baiknya, namun kesalahan dan kekurangan sangat mungkin terjadi. Untuk perbaikan publikasi berikutnya tanggapan dan saran-saran dari pemakai data sangat diharapkan. Semoga penyediaan data di masa yang akan datang semakin baik dan lengkap.

Trenggalek, Juni 2012

Badan Pusat Statistik
Kabupaten Trenggalek,
Kepala



DANDUT SUPRIYANTO, SP
NIP. 19600416 198101 1 001

PREFACE

In the Reformation era Statistical data is the main necessity as the planning and evaluation material of the result of development "Trenggalek in Figures 2012" is one of annually publication of Central Board of Statistic of Trenggalek Regency which is comprehensive and give general discription about geography, characteristics, and condition of social economic in Trenggalek Regency.


The publication of Trenggalek in Figures 2012 is the continuation of the publication in the previous years, which presents all kind of data from many sectors and they are completed with descriptive explanation, also written in two languages: Indonesian and English. This effort is a way to ease for the data user from foreign country to understand the content of the book and in order to invite them to see the investment opportunity, so it can invite foreign investor to invest their capital in Trenggalek Regency.

This publication can be finished because of good cooperation and help from all sectors e.i from government or private agency especially from Government of Trenggalek Regency. At last, I would like to thanks every body who has supplied me during the accomplishment of this duty .

Though this publication prepared as perfectly as possible, but mistakes and weaknesses of this book are unavoidable. We are waiting any critics and ideas to improve the quality of our publication. Hopely the presentation of the data next time will be better and complete.

Trenggalek, June 2012

*BPS- Statistics
of Trenggalek Regency,*



DANDUT SUPRIYANTO, SP
NIP. 19600416 198101 1 001



**SAMBUTAN
BUPATI TRENGGALEK**

Assalamu 'alaikum Warohmatullohi Wabarokatuh

Kami panjatkan puji syukur ke hadirat Tuhan Yang Maha Esa atas rahmat-Nya sehingga buku "TRENGGALEK DALAM ANGKA 2012" dapat diselesaikan. Data yang disajikan dalam buku ini banyak bermanfaat bagi berbagai pihak, baik pemerintah, institusi swasta, para peneliti maupun mahasiswa dan pelajar.

Kami menyadari data statistik selalu berkembang sejalan dengan perkembangan suatu negara dan masyarakatnya, maka untuk kesinambungan penyajian data semacam ini di tahun-tahun mendatang perlu dikembangkan dan ditingkatkan lagi baik akurasi maupun konsistensinya. Kami berharap semua pihak berperan serta membantu penyusunan publikasi yang dilakukan BPS Kabupaten Trenggalek sesuai dengan tugas dan fungsi masing-masing.

Akhirnya kami sampaikan terima kasih kepada BPS Kabupaten Trenggalek dan seluruh Dinas/Instansi/Lembaga yang telah membantu penyusunan buku ini. Semoga Tuhan Yang Maha Pemurah selalu melimpahkan ridho-Nya dan memberikan kemudahan kepada kita semua dalam upaya meningkatkan kinerja kita.

Wassalamu 'alaikum Warohmatullohi Wabarokatuh.

Trenggalek, Juni 2012

Bupati Trenggalek,


Dr. Ir. H. MULYADI WR, MMT.



**FOREWORD
THE REGENT OF TRENGGALEK**

Assalamu 'alaikum Warohmatullohi Wabarokatuh,

With the name of God compassionate and the mercy, let's address our deep thank's to him for His rich blessing until the book with the tittle "TRENGGALEK IN FIGURES 2012", it can be finished. The data which are presented in this book will be useful for all sectors, i.e. government, private institution, researcher even for university student and the other student.

We realize that the statistical data always develop in accordance with the development of nation and society, so to present this data continously in the next years, we need to increase the accuracy and the consistency of the data we hope everyone participates in helping the publication of this book which is done by BPS - Statistic of Trenggalek Regency.

Finally, we should say thanks to the BPS - Statistic of Trenggalek Regency and all the Agencies/Institution which have helped us in finishing this book. God may bless and gives us ease to raise the spirit of work.

Wassalamu 'alaikum Warohmatullohi Wabarokatuh.

Trenggalek, June 2012

The Regent,

Dr. Ir. H. MULYADI WR, MMT.

SEKILAS KABUPATEN TRENGGALEK

Kabupaten Trenggalek dengan luas wilayah 126.140 Ha, dimana 2/3 bagian luasnya merupakan tanah pegunungan, terbagi menjadi 14 Kecamatan dan 157 Desa. Sedangkan luas laut 4 mil dari daratan adalah 711,17 km. Jumlah penduduk tahun 2010 sebanyak 805.082 jiwa terdiri dari 49,52 % wanita dan 50,48 % laki – laki. Jumlah penduduk tahun 2011 sebanyak 813.418 jiwa terdiri dari 50,52 % laki-laki dan 49,48 % wanita, dengan kepadatan penduduk 645 jiwa/ Km² dan laju pertumbuhan penduduk sebesar 1,035 %.

Jumlah rumah sakit 4, puskesmas 22, puskesmas pembantu 66, dan jumlah tenaga medis diantaranya dokter umum 94, spesialis 13, D-III perawat 452, D-III bidan 200, serta apoteker 11 orang. Dari sisi pendidikan tercatat jumlah fasilitas pendidikan SD, SLTP, SLTA masing–masing sejumlah 440, 79, dan 40 buah.

Pada kegiatan Industri Pengolahan tercatat jumlah perusahaan sebesar 22.142 buah dengan nilai investasi Rp. 77.877.336.491,- dan nilai produksi sebesar Rp. 1.067.394.638.677,-. Sedangkan jumlah desa yang teraliri listrik sebanyak 157 desa atau sudah menjangkau seluruh desa yang ada dengan pelanggan sebanyak 130.459 pelanggan.

Luas areal sawah sebesar 12.230 Ha, tanah kering 48.188 Ha, dan perkebunan 2.538 Ha, menghasilkan padi sawah & ladang sebesar 149.220 ton padi, 63.438 ton jagung, 350.463 ton ubi kayu serta komoditi pertanian lainnya. Disamping itu Kabupaten Trenggalek yang berbatasan dengan laut mempunyai 2.660 nelayan, dan selama tahun 2011 menghasilkan ikan sebanyak 41.085,70 ton.

Kabupaten Trenggalek mempunyai banyak obyek wisata, 5 diantaranya sudah diberdayakan dengan jumlah pengunjung selama tahun 2011 tercatat 389.931 orang. Sedangkan dari segi prasarana jalan tercatat panjang jalan seluruhnya 1.045,02 Km dimana 949,93 Km merupakan jalan Kabupaten, dimana 42,33 % kondisinya baik, 21,74 % kondisi sedang, 25,40 % rusak ringan dan 10,54 % rusak berat.

Kabupaten Trenggalek dalam era otonomi daerah mempunyai penerimaan daerah sebesar Rp. 948.218.000.000,- dan pengeluaran daerah sebesar Rp. 935.917.000.000,-.

Pelaksanaan pembangunan ini telah membuahkan hasil yang menggembirakan dengan tingkat pertumbuhan ekonomi tahun 2011 tercatat 6,46 % dimana sektor pertanian masih mendominasi dalam pembentukan PDRB yaitu sebesar 38,43%, disusul sektor perdagangan, Hotel, dan Restoran 28,95 %, sektor Jasa – jasa 15,00 %, sedangkan sektor lainnya kurang dari 10 persen. Pendapatan perkapita penduduk secara nominal mencapai 9,103 juta rupiah. Sedangkan secara riil mencapai 4,452 juta rupiah.

A GLANCE AT TRENGGALEK REGENCY

Trenggalek regency with the total area 126.140 Ha where 2/3 are mountains, is divided into 14 districts and 157 villages. And The total population in 2010 are 805.082 people, it is consist of 49,52 % female and 50,48 % male, the density is 645 people/ Km² and the population growth is 1,035 %. The total population in 2011 is 813.418 people, it is consist of 50,52% male and 49,48 % female.

The number of hospital is 4, public healt centre is 22, sub-public health centre is 66, and the number of madical worker for example medical doctor 94, spesialist 13, D-III nurse 452, D-III midwife 200, and apoteker 11. From education field, there are education fasilities for SD, SLTP and SLTA, each of them is 440, 76, and 40.

In manufacturing industries, there are 22.142 with total investment Rp. 77.877.336.491,- and the total production Rp. 1.067.394.638.677,-. The number of villages which have electricity are 157 villages or it has reached all villages and the number of customer are 130.459.

The total field is about 12.230 Ha, dry land 48.188 Ha, and plantation 2.538 Ha. The productions of the field are rice 149.220 ton, corn 63.438 ton, casava 350.463 ton and the other agriculture commodities. Beside that Trenggalek Regency has sea border, we can find 2.660 fishermen and in 2011 they can cath 41.085,70 ton fish

Trenggalek Regency has many tourist resorts, 5 of them have been visited by tourist, in 2011 there are 389.931 tourists. From the facilities side, there are 1.045,02 Km of road, where 949,93 Km of it, is Regency road. They are consist of 42,33 % in good condition, 21,74 % medium, 25,40 % slightly damage and 10,54 % damage.

Trenggalek Regency in otonomi era has revenue about Rp 948.218.000.000,- and the expenditure about Rp. 935.917.000.000,-.

The Development has created a wonderful result with economic growth in 2011 is 6,46 % and agricultural sector is still dominant with 38,43 %, Trade, hotel & Restaurant sector 28,95 %, services sector 15,00 %, and the other sector is less than 10 percent. Income percapita of Trenggalek people in statistic is about 9,103 million rupiah and real it reachces is 4,452 million rupiah.

DAFTAR ISI
List of Contents

	Halaman Pages
Kata Pengantar/ <i>Preface</i>	ix
Kata Sambutan Bupati Trenggalek/ <i>Foreword The Regent of Trenggalek Regency</i>	xi
Sekilas Kabupaten Trenggalek/ <i>A Glance at Trenggalek Regency</i>	xiii
Daftar Isi/ <i>List of Contents</i>	xv
Daftar Tabel/ <i>List of Tables</i>	xvii
Daftar Grafik/ <i>List of Figures</i>	xxxv
Bab I KEADAAN GEOGRAFI <i>Chapter I Geographical Situation</i>	 1
Bab II PEMERINTAHAN <i>Chapter II Government</i>	 29
Bab III PENDUDUK DAN TENAGA KERJA <i>Chapter III Population and Employment</i>	 103
Bab IV SOSIAL <i>Chapter IV Social</i>	 141
Bab V PERTANIAN <i>Chapter V Agricultural</i>	 225
Bab VI INDUSTRI <i>Chapter VI Industry</i>	 285
Bab VII PERDAGANGAN <i>Chapter VII Trade</i>	 305
Bab VIII PERHUBUNGAN DAN KOMUNIKASI <i>Chapter VIII Transportation and Communication</i>	 325
Bab IX KEUANGAN DAN HARGA-HARGA <i>Chapter IX Finance And Prices</i>	 351
Bab X KONSUMSI <i>Chapter X Consumption</i>	 391
Bab X PRODUK DOMESTIK REGIONAL BRUTO (PDRB) <i>Chapter X Gross Regional Domestic Product (GRDP)</i>	 407

DAFTAR TABEL

List of Tables

		Halaman Pages
1	KEADAAN GEOGRAFI <i>Geographical Situation</i>	
Tabel 1.1.1	Keadaan Geografis dan Batas Administrasi Wilayah Kabupaten Trenggalek / <i>Geographical Condition Location and The Boundary of Administration of Trenggalek Regency, 2011</i>	9
Tabel 1.1.2	Keadaan Geologi Kabupaten Trenggalek / <i>Geological Situation of Trenggalek Regency, 2011</i>	10
Tabel 1.2.1	Luas Wilayah Kabupaten Trenggalek Menurut Kecamatan / <i>Area of Region of Trenggalek Regency, 2011</i>	11
Tabel 1.2.2	Jarak Dari Ibukota Kecamatan ke Ibukota Kabupaten Trenggalek / <i>Distance from the Capital of Regency to the Capital of Sub Regency in Trenggalek, 2011</i>	12
Tabel 1.2.3	Jarak Antar Ibukota Kecamatan di Kabupaten Trenggalek / <i>The Distance of The Capital Sub Regency in Trenggalek Regency, 2011</i>	13
Tabel 1.3.1	Sumber Daya Manusia Penduduk Kabupaten Trenggalek / <i>Human Resource Population of Trenggalek Regency, 2011</i>	14
Tabel 1.4.1	Luas Tanah Menurut Jenis Penggunaannya di Kabupaten Trenggalek (Ha) / <i>Land by Its Use Type in Trenggalek Regency, 2008 - 2011</i>	15
Tabel 1.4.2	Persentase Penggunaan Tanah di Kabupaten Trenggalek / <i>Percentage of Land by Its Use Type In Trenggalek Regency, 2008 - 2011</i>	16
Tabel 1.5.1	Sumber Daya Alam Kabupaten Trenggalek / <i>Natural Resources of Trenggalek Regency, 2011</i>	17
Tabel 1.5.2	Potensi Bahan Tambang dan Mineral Dirinci Menurut Kecamatan di Kabupaten Trenggalek (Juta Ton) / <i>The Potential of Mine Material and Mineral by Sub Regency in Trenggalek Regency, 2011</i>	18
Tabel 1.6.1	Tinggi dari permukaan Laut, Hari Hujan dan rata-rata Curah Hujan di Kabupaten Trenggalek / <i>Altitudes, Rainy days dan the rate of Rain Fall in Trenggalek Regency, 2011</i>	21
Tabel 1.6.2	Nama, Panjang dan Debit Air Sungai di Kabupaten Trenggalek / <i>Name, Length and Discharge of Water in Trenggalek Regency, 2011</i>	22
Tabel 1.6.3	Potensi Sumber Air di Wilayah Kabupaten Trenggalek / <i>The Potential Source of Water in Trenggalek Regency, 2010 - 2011</i>	23
Tabel 1.6.4	Kondisi Lahan dan Agroklimatologi di Kabupaten Trenggalek / <i>The Condition Of Land and Agroclimate in Trenggalek Regency, 2011</i> ..	24
Tabel 1.6.5	Banyaknya Bendungan menurut Klasifikasi dan Panjang Saluran di Kabupaten Trenggalek / <i>Number Of Barrage Of According To Classification And Channel Length In Trenggalek Regency, 2011</i>	25
Tabel 1.6.6	Luas Lahan Kritis Di Kabupaten Trenggalek (Ha) / <i>Critical Land Area in Trenggalek Regency, 2011</i>	26

Daftar Tabel

Tabel 1.7.1	Potensi Kelautan Dan Perikanan Di Kabupaten Trenggalek / <i>Potential of Ocean and Fishery of Trenggalek Regency, 2010 - 2011</i>	27
2 PEMERINTAHAN Government		
Tabel 2.1.1	Daftar Nama Bupati Trenggalek/ <i>The List of The Name Regent of Trenggalek Regency, 1743 – 2011</i>	37
Tabel 2.1.2	Pejabat Pemerintah Kabupaten Trenggalek / <i>Government Official Of Trenggalek Regency, 2011</i>	38
Tabel 2.2.1	Banyaknya Desa/Kelurahan, Rukun Warga, Rukun Tetangga Kabupaten Trenggalek / <i>Numbers of Village, Dusun, Rukun Warga and Rukun Tetangga in Trenggalek Regency, 2011</i>	41
Tabel 2.2.2	Jumlah Desa/Kelurahan Menurut Tingkatan Di Kabupaten Trenggalek / <i>Number of Village/ Ward by Level in Trenggalek Regency, 2011</i>	42
Tabel 2.2.3	Kategori LPM Di Kabupaten Trenggalek / <i>Category of LPM in Trenggalek Regency, 2011</i>	43
Tabel 2.3.1	Anggota DPRD Kabupaten Trenggalek / <i>Number of Parlement Members of Trenggalek Regency, 1982 – 2011</i>	44
Tabel 2.3.2	Jumlah Pemilih Terdaftar Dan Suara Masuk Pada Pemilu DPR/DPRD 2004 Di Kabupaten Trenggalek / <i>The Number of Voter and Votes in General Election 2004 in Trenggalek Regency</i>	46
Tabel 2.3.3	Jumlah Suara yang Sah DPRD Kabupaten Trenggalek pada Pemilu 2004 di Kabupaten Trenggalek / <i>The Number of Legal Votes of Parlement at Legislatif General Election 2004 in Trenggalek Regency</i>	47
Tabel 2.3.4	Jumlah Perolehan Suara Pasangan Presiden Dan Wakil Presiden Pada Pilpres Tahap I 2004 Di Kabupaten Trenggalek / <i>The Number Of Acquirement Voice Couple President And Vice President At President Election 2004 Phase I in Trenggalek Regency</i>	49
Tabel 2.3.5	Jumlah Perolehan Suara Pasangan Presiden Dan Wakil Presiden Pada Pilpres Tahap II 2004 Di Kabupaten Trenggalek / <i>The Number Of Acquirement Voice Couple President And Vice President At President Election 2004 Phase II in Trenggalek Regency</i>	50
Tabel 2.3.6	Jumlah Pemilih Yang Menggunakan Hak Pilih Pada Pilpres 2009 Di Kabupaten Trenggalek / <i>The Number of Voters in President Election 2009 in Trenggalek Regency</i>	51
Tabel 2.3.7	Jumlah Perolehan Suara Pasangan Presiden Dan Wakil Presiden Pada Pilpres 2009 Di Kabupaten Trenggalek / <i>The Number Of Acquirement Voice Couple President And Vice President At President Election 2009 in Trenggalek Regency</i>	52
Tabel 2.3.8	Jumlah Pemilih Yang Menggunakan Hak Pilih Pada Pemilihan Bupati 2005 Di Kabupaten Trenggalek / <i>The Number of Voters in Regent Election 2005 in Trenggalek Regency</i>	53
Tabel 2.3.9	Jumlah Perolehan Suara Pasangan Bupati Dan Wakil Bupati Pada Pilkada 2005 Di Kabupaten Trenggalek / <i>The Number Of Acquirement Voice Couple Regent And Vice Regent At Regent Election 2005 in Trenggalek Regency</i>	54

Tabel 2.3.10	Jumlah Pemilih Yang Menggunakan Hak Pilih Pada Pemilihan Bupati 2010 Di Kabupaten Trenggalek / <i>The Number of Voters in Regent Election 2010 in Trenggalek Regency</i>	55
Tabel 2.3.11	Jumlah Perolehan Suara Pasangan Bupati Dan Wakil Bupati Pada Pilkada 2010 Di Kabupaten Trenggalek / <i>The Number Of Acquirement Voice Couple Regent And Vice Regent At Regent Election 2010 in Trenggalek Regency</i>	56
Tabel 2.3.12	Jumlah Suara Yang Sah DPRD Kabupaten Trenggalek Pada Pemilu Legeslatif Tahun 2009 Di Kabupaten Trenggalek / <i>The Number Of Legal Votes Of Parlement At Legislatif General Election 2009 In Trenggalek Regency</i>	57
Tabel 2.3.13	Jumlah Suara Yang Sah DPRD PROVINSI Pada Pemilu Legeslatif Tahun 2009 Di Kabupaten Trenggalek / <i>The Number Of Legal Votes Of Parlement At Legislatif General Election 2009 In Trenggalek Regency</i>	65
Tabel 2.3.14	Jumlah Suara Yang Sah DPRD Pusat Pada Pemilu Legeslatif Tahun 2009 Di Kabupaten Trenggalek / <i>The Number Of Legal Votes Of Central State Parlement At Legislatif General Election 2009 In Trenggalek Regency</i>	73
Tabel 2.3.15	Jumlah Perolehan Kursi DPRD Kabupaten Trenggalek Pada Pemilu Legeslatif Tahun 2009 Di Kabupaten Trenggalek / <i>The Number Acquirement Chair Of Parlement At Legislatif General Election 2009 In Trenggalek Regency</i>	81
Tabel 2.4.1	Produk DPRD Kabupaten Trenggalek Dan Instruksi Bupati Yang Telah Di Terbitkan Di Kabupaten Trenggalek / <i>Product Of Parlement And Regents Intruction That Has Been Published In Trenggalek Regency, 2007 - 2011</i>	84
Tabel 2.4.2	Frekuensi Kegiatan DPRD Kabupaten Trenggalek Di Kabupaten Trenggalek / <i>Frekuensi of Parlement Activities in Trenggalek Regency 2007 - 2011</i>	85
Tabel 2.4.3	Dokumentasi Kegiatan DPRD Kabupaten Trenggalek Di Kabupaten Trenggalek / <i>Documentary Of Parlement Activities In Trenggalek Regency, 2011</i>	86
Tabel 2.5.1	Penerimaan Akta - Akta Catatan Sipil Di Kabupaten Trenggalek / <i>The Reception Of Official Civil Ducoments In Trenggalek Regency, 2008 - 2011</i>	88
Tabel 2.5.2	Data Pelayanan Dan Penerimaan Biaya Akta- Akta Catatan Sipil Di Kabupaten Trenggalek / <i>The Data Of Services And Reception Of Official Civil Document In Trenggalek Regency, 2010 - 2011</i>	89
Tabel 2.5.3	Penerimaan Leges Dan Administrasi Kutipan Akta-Akta Di Kabupaten Trenggalek / <i>The Acceptance Of Leges And Administration Of Quotation Of Official Ducoments In Trenggalek Regency, 2010 - 2011</i>	90
Tabel 2.5.4	Pembuatan Kutipan Akta-Akta Di Kabupaten Trenggalek / <i>Quotation Production Of Official Ducoments In Trenggalek Regency, 2011</i>	91
Tabel 2.5.5	Banyaknya Penyelesaian Permohonan Sertifikat Tanah Di Kabupaten Trenggalek / <i>Land Matters of Realizaion in Trenggalek Regency, 2010 - 2011</i>	93

Daftar Tabel

Tabel 2.5.6	Banyaknya Penyelesaian Permohonan Sertifikat Hak Atas Tanah Di Kabupaten Trenggalek / <i>Land Matters Of Ownership Land Certificates In Trenggalek Regency, 2011</i>	94
Tabel 2.5.7	Banyaknya Penyelesaian Permohonan Aspek Penatagunaan Tanah Dan Izin Lokasi Tanah Di Kabupaten Trenggalek / <i>Amount Of Finished Request Of Land Location Right In Trenggalek Regency, 2011</i>	95
Tabel 2.5.8	Banyaknya Kegiatan Pendaftaran Tanah Menurut Jenis Hak Dan Sertifikat Di Kabupaten Trenggalek / <i>Number of Activities of Land Kind of Right and Certificate in Trenggalek Regency, 2011</i>	96
Tabel 2.5.9	Banyaknya Surat Keputusan Pemberian Hak Atas Tanah Di Kabupaten Trenggalek / <i>Number Of Letter Of Land Right In Trenggalek Regency, 2010 – 2011</i>	98
Tabel 2.5.10	Pemasukan Keuangan Kepada Negara Di Kabupaten Trenggalek / <i>Contribution of Financial For The Country In Trenggalek Regency, 2009 - 2011</i>	99
Tabel 2.6.1	Rekapitulasi Dana Pemberdayaan Masyarakat Di Kabupaten Trenggalek / <i>Fund Summary Of Enableness Public In Trenggalek Regency, 2010 - 2011</i>	100
3 PENDUDUK DAN TENAGA KERJA		
<i>Population and Employment</i>		
Tabel 3.1.1	Penduduk Menurut Sensus Penduduk Di Kabupaten Trenggalek / <i>Population By Population Census In Trenggalek Regency 1971, 1980, 1990, 2000, 2010</i>	111
Tabel 3.1.2	Penduduk Menurut Kelompok Umur Hasil Sensus Penduduk 2010 (SP2010) Di Kabupaten Trenggalek / <i>Population By Classification Of Ages, Population Cencus 2010 Result In Trenggalek Regency</i>	112
Tabel 3.1.3	Karakteristik Penduduk Hasil Sensus Penduduk 2010 (SP2010) Di Kabupaten Trenggalek / <i>Characteristics Of Population, Population Cencus 2010 Result In Trenggalek Regency</i>	113
Tabel 3.1.4	Penduduk Menurut Usia Sekolah Per Kecamatan Hasil Sensus Penduduk 2010 (SP2010) Di Kabupaten Trenggalek / <i>Population By School Ages By Sub Regency, Population Cencus 2010 Result In Trenggalek Regency</i>	114
Tabel 3.1.5	Jumlah Penduduk Menurut Jenis Kelamin Hasil Registrasi Penduduk Di Kabupaten Trenggalek / <i>Numbers Of Population By Sex, Population Registration Result In Trenggalek Regency, 2000 - 2011</i>	115
Tabel 3.1.6	Penduduk Menurut Kelompok Umur Hasil Registrasi Penduduk Di Kabupaten Trenggalek / <i>Population By Classification Of Ages, Population Registration Result In Trenggalek Regency, 2011</i>	116
Tabel 3.1.7	Karakteristik Penduduk Di Kabupaten Trenggalek, Hasil Registrasi Penduduk / <i>Characteristics Of Population In Trenggalek Regency, Population Registration Result, 2011</i>	117
Tabel 3.2.1	Keadaan Lowongan Pekerjaan Menurut Jenis Kelamin Di Kabupaten Trenggalek / <i>Situation Of Job Vacancy By Sex In Trenggalek Regency, 2011</i>	118

Tabel 3.2.2	Keadaan Pencari Kerja Menurut Jenis Kelamin Di Kabupaten Trenggalek / <i>Situation Of Job Seeker By Sex In Trenggalek Regency, 2011</i>	119
Tabel 3.2.3	Keadaan Pencari Kerja Menurut Kelompok Umur Di Kabupaten Trenggalek / <i>Situation Of Job Seeker By Group Of Ages In Trenggalek Regency, 2011</i>	120
Tabel 3.2.4	Tenaga Kerja Asing Menurut Lapangan Usaha Di Kabupaten Trenggalek / <i>Foreign Employment By Field Of Bussiness In Trenggalek Regency, 2007 - 2011</i>	121
Tabel 3.2.5	Pencari Kerja Yang Ditempatkan/ Dikirim Menurut Tingkat Pendidikan Di Kabupaten Trenggalek / <i>Job Seekers Who Are Placed/ Sent By Level Of Education In Trenggalek Regency, 2007 - 2011</i>	122
Tabel 3.2.6	Jumlah Tenaga Kerja Indonesia Asal Trenggalek Yang Ditempatkan Di Luar Negeri Menurut Jabatan Dan Negara Tujuan / <i>The Number Of Indonesian Employment From Trenggalek Placed In Abroad By Position And Destination Country, 2011</i>	123
Tabel 3.3.1	Pegawai Negeri Sipil Daerah Menurut Golongan, Status Dan Jenis Kelamin Di Kabupaten Trenggalek / <i>Civil Servant In By Rank, Status And Sex In Trenggalek Regency, 2011</i>	125
Tabel 3.3.2	Pegawai Negeri Sipil Daerah Menurut Golongan Dan Status Di Kabupaten Trenggalek / <i>Civil Servant In By Rank And Status In Trenggalek Regency, 2007 - 2011</i>	126
Tabel 3.3.3	Pegawai Negeri Sipil Daerah Menurut Jenis Kelamin Dan Tingkat Pendidikan Di Kabupaten Trenggalek / <i>Civil Servant In By Sex And Level Of Education In Trenggalek Regency, 2011</i>	127
Tabel 3.3.4	Pegawai Negeri Sipil Daerah Menurut Tingkat Pendidikan Di Kabupaten Trenggalek / <i>Civil Servant In By Level Of Education In Trenggalek Regency, 2007 - 2011</i>	128
Tabel 3.4.1	Realisasi Pemberangkatan Transmigran Menurut Jenis Dan Kecamatan Asal Di Kabupaten Trenggalek / <i>Realization Of Transmigration By Kinds And Regions Of Origin In Trenggalek Regency, 2011</i>	129
Tabel 3.4.2	Realisasi Pemberangkatan Transmigran Menurut Daerah Tujuan Di Kabupaten Trenggalek / <i>Realization Of Transmigration By Regions Of Destination In Trenggalek Regency, 2011</i>	130
Tabel 3.4.3	Realisasi Pemberangkatan Transmigran Swakarsa Menurut Jenisnya Di Kabupaten Trenggalek / <i>Realization Of Spontaneous Transmigration By Kinds In Trenggalek Regency, 2010 - 2011</i>	131
Tabel 3.4.4	Transmigran Yang Diberangkatkan Menurut Kelompok Umur Di Kabupaten Trenggalek / <i>Transmigrants By Group Of Age In Trenggalek Regency, 2011</i>	132
Tabel 3.4.5	Transmigran Yang Diberangkatkan Menurut Tingkat Pendidikan Di Kabupaten Trenggalek / <i>Transmigrants in by Level of Education in Trenggalek Regency, 2007 - 2011</i>	133
Tabel 3.4.6	Transmigran Yang Diberangkatkan Menurut Ketrampilan Di Kabupaten Trenggalek / <i>Transmigrants By Skill In Trenggalek Regency, 2007 - 2011</i>	134
Tabel 3.5.1	Jumlah Rumah Penduduk Menurut Jenisnya Di Kabupaten Trenggalek / <i>Numbers House Of Population By Kinds In Trenggalek Regency, 2011</i>	135

Daftar Tabel

Tabel 3.5.2	Jumlah Bangunan Selain Rumah Penduduk Menurut Jenisnya Di Kabupaten Trenggalek / <i>Numbers Of Building By Kinds In Trenggalek Regency, 2011</i>	136
Tabel 3.5.3	Jumlah Anggota Rumah Tangga Dan Rumah Tangga Miskin Penerima Bantuan Langsung Tunai (BLT) Di Kabupaten Trenggalek, 2007	137
Tabel 3.5.4	Hasil Pendataan PPLS '08 Di Kabupaten Trenggalek / <i>The Result of Updating Data Collection of PPLS'08 In Trenggalek Regency, 2008</i>	138
Tabel 3.5.5	Hasil Pendataan Updating PPLS '08 Di Kabupaten Trenggalek / <i>The Result of Updating Data Collection of PPLS'08 In Trenggalek Regency, 2009</i>	139
Tabel 3.5.6	Rumahtangga Hasil Pendataan Non Grema 2011 Di Kabupaten Trenggalek / <i>The Household of Non Grema 2011 Data Collection Result In Trenggalek Regency, 2010</i>	140
4	SOSIAL	
	Social	
Tabel 4.1.1	Fasilitas Pendidikan Tingkat Sekolah Dasar Di Kabupaten Trenggalek / <i>Facilities Of Education Of Elementary School In Trenggalek Regency, 2011</i>	149
Tabel 4.1.2	Banyaknya Murid Kelas VI Dan Peserta Evaluasi Tahap Akhir Sekolah Dasar Di Kabupaten Trenggalek / <i>Number Of The Sixth Year Students And Number Of The Final Test Of Elementary School In Trenggalek Regency, 2011</i>	151
Tabel 4.1.3	Fasilitas Pendidikan Tingkat TK Di Kabupaten Trenggalek <i>Facilities Of Education Of Kindergarten School Of Trenggalek Regency, 2007 – 2011</i>	152
Tabel 4.1.4	Fasilitas Pendidikan Tingkat SD Di Kabupaten Trenggalek / <i>Facilities Of Education Of Elementary School Of Trenggalek Regency, 2007 – 2011</i>	153
Tabel 4.1.5	Fasilitas Pendidikan Tingkat SLTP Di Kabupaten Trenggalek / <i>facilities Of Education Of Junior High School Of Trenggalek Regency, 2007 – 2011</i>	154
Tabel 4.1.6	Fasilitas Pendidikan Tingkat SLTA Di Kabupaten Trenggalek / <i>Facilities Of Education Of Senior High School Of Trenggalek Regency, 2007 – 2011</i>	155
Tabel 4.1.7	Fasilitas Pendidikan Pada Perguruan Tinggi Di Kabupaten Trenggalek / <i>Facilities Of Education Of University Of Trenggalek Regency 2007 – 2011</i>	156
Tabel 4.1.8	Banyaknya Mahasiswa Dan Lulusan Pada Perguruan Tinggi Menurut Jurusan Di Kabupaten Trenggalek / <i>Number Of Students , And Graduates Of University Of Trenggalek Regency, 2007 – 2011</i> .	157
Tabel 4.1.9	Fasilitas Madrasah Ibtidaiyah Di Kabupaten Trenggalek / <i>Facilities Of Madrasah Ibtidaiyah In Trenggalek Regency, 2007 – 2011</i>	158
Tabel 4.1.10	Fasilitas Madrasah Tsanawiyah Di Kabupaten Trenggalek / <i>Facilities Of Madrasah Tsanawiyah In Trenggalek Regency, 2007 – 2011</i>	159
Tabel 4.1.11	Fasilitas Madrasah Aliyah Di Kabupaten Trenggalek / <i>Facilities Of Madrasah Aliyah In Trenggalek Regency, 2007 – 2011</i>	160

Tabel 4.1.12	Fasilitas Pendidikan Sekolah Luar Biasa Di Kabupaten Trenggalek / <i>Facilities Of Education Of Extraordinary School In Trenggalek Regency, 2011</i>	161
Tabel 4.1.13	Fasilitas Pendidikan Taman Kanak-Kanak Di Kabupaten Trenggalek / <i>Facilities Of Education Of Kindergarten In Trenggalek Regency, 2011</i>	162
Tabel 4.1.14	Perkembangan Sekolah Menurut Jenisnya Di Kabupaten Trenggalek / <i>The Development Of School By Its Kind In Trenggalek Regency, 2000 – 2011</i>	163
Tabel 4.1.15	Indikator Kegiatan Pendidikan Luar Sekolah Di Kabupaten Trenggalek / <i>The Indicator Of Activity Extra School In Trenggalek Regency, 2007 – 2011</i>	164
Tabel 4.1.16	Banyaknya Organisasi Kesenian Menurut Jenis Kesenian Di Kabupaten Trenggalek / <i>Number Of Art Organozation, By Kind Of Art In Trenggalek Regency, 2007 – 2011</i>	165
Tabel 4.2.1	Fasilitas Kesehatan Di Kabupaten Trenggalek / <i>Facilities Of Health In Trenggalek Regency, 2007 – 2011</i>	166
Tabel 4.2.2	Jumlah Tenaga Kesehatan Pada Rumah Sakit Dan Puskesmas Di Kabupaten Trenggalek / <i>Number Of Health Personnels At Hospitals And Public Health Center In Trenggalek Regency, 2007 – 2011</i>	167
Tabel 4.2.3	Jumlah Tenaga Kesehatan Di Kabupaten Trenggalek / <i>Number Of Health Personnels In Trenggalek Regency, 2007 – 2011</i>	168
Tabel 4.2.4	Jumlah Tenaga Kesehatan Di Rumah Sakit dr. Soedomo Kabupaten Trenggalek / <i>Number Of Health Personnels At dr. Soedomo Hospital of Trenggalek Regency, 2007 – 2011</i>	169
Tabel 4.2.5	Jumlah Tenaga Kesehatan Di Rumah Sakit Mardi Mulia Kabupaten Trenggalek / <i>Number Of Health Personnels At Mardi Mulia Hospital of Trenggalek Regency, 2007 – 2011</i>	171
Tabel 4.2.6	Jumlah Tenaga Kesehatan Di Rumah Sakit Budi Asih Kabupaten Trenggalek / <i>Number Of Health Personnels At Budi Asih Hospital of Trenggalek Regency, 2007 – 2011</i>	172
Tabel 4.2.7	Jumlah Puskesmas Dan Puskesmas Pembantu, Serta Jumlah Pasien Yang Dilayani Di Kabupaten Trenggalek / <i>Number Of Public Health Centre And Sub Public Health Centre And The Number Of Patient In Trenggalek Regency, 2011</i>	173
Tabel 4.2.8	Data Kegiatan Pelayanan Kesehatan RSUD Dr. Soedomo Kabupaten Trenggalek / <i>The Data Of Health Service In Dr. Soedomo Hospital Trenggalek Regency, 2007 – 2011</i>	174
Tabel 4.2.9	Data Kegiatan Pelayanan Kesehatan Rumah Sakit Mardi Mulia Kabupaten Trenggalek / <i>The Data Of Health Service In Mardi Mulia Hospital Trenggalek Regency, 2007 – 2011</i>	176
Tabel 4.2.10	Data Kegiatan Pelayanan Kesehatan Rumah Sakit Budi Asih Kabupaten Trenggalek / <i>The Data Of Health Service In Budi Asih Hospital Trenggalek Regency, 2007 – 2011</i>	178
Tabel 4.2.11	Kasus Penyakit Demam Berdarah Dan Malaria Di Kabupaten Trenggalek / <i>The Cases Of Blood Fever And Malaria In Trenggalek Regency, 2007 – 2011</i>	180
Tabel 4.2.12	Jumlah Pasien Tidak Mampu Dan Jumlah Penduduk Yang Meninggal Karena Wabah Di Kabupaten Trenggalek / <i>Number Of Inability Patients And Number Of Dying Because Epidemic In Trenggalek Regency, 2007 – 2011</i>	181

Daftar Tabel

Tabel 4.3.1	Target Dan Realisasi Pencapaian Akseptor KB Baru Menurut Jenis Alat Kontrasepsi Yang Dipakai Di Kabupaten Trenggalek / <i>Target And Realization And Participants Of New Current Users By Contraception Methods In Trenggalek Regency, 2011</i>	182
Tabel 4.3.2	Banyaknya Pasangan Usia Subur Dan Akseptor KB Lestari Di Kabupaten Trenggalek / <i>Number Of Productive Conple And Lestari Family Participant In Trenggalek Regency, 2007 – 2011</i>	184
Tabel 4.3.3	Jumlah Kelahiran Dan Kematian Yang Tercatat Di Rutan Trenggalek / <i>The Number Of Birth And Death In Rutan Trenggalek, 2007 – 2011</i>	185
Tabel 4.4.1	Tambahan Narapidana Dari Putusan Pengadilan Menurut Tindak Pindana Dan Jenis Pidana Di Rutan Trenggalek / <i>Prisoner Addition From Court By Type Of Criminal Level Crime Committed In Rutan Trenggalek, 2011</i>	186
Tabel 4.4.2	Tambahan Narapidana Dari Putusan Pengadilan Menurut Kejahatan Yang Dilakukan Di Kabupaten Trenggalek / <i>Prisoner Addition From Court By Type Of Crime Committed In Trenggalek Regency, 2007 – 2011</i>	187
Tabel 4.4.3	Isi Rumah Tahanan Negara Menurut Status Penahanan Di Rutan Trenggalek / <i>Contents Of Prison By Its Status In Rutan Trenggalek, 2007 – 2011</i>	188
Tabel 4.4.4	Isi Rumah Tahanan Negara Menurut Tindak Pidana Kejahatan Dan Jenis Pidana Di Kabupaten Trenggalek / <i>Contents Of Prison By Type Of Criminal And Crime Committed In Trenggalek Regency, 2011</i>	189
Tabel 4.4.5	Tambahan Narapidana Dari Putusan Pengadilan Di Kabupaten Trenggalek / <i>Prisoner Addition From Court By Type Of Crime Committed In Trenggalek Regency, 2011</i>	190
Tabel 4.4.6	Banyaknya Perkara Dan Terdakwa Dalam Perkara Kejahatan Yang Telah Diajukan Ke Sidang Pengadilan Di Kabupaten Trenggalek / <i>Number Of Cases And Defendant In Case Badness Which Has Been Submitted To Court In Trenggalek Regency, 2007 – 2011</i>	191
Tabel 4.4.7	Banyaknya Terdakwa / Tertuduh Dalam Perkara Kejahatan Yang Telah Diajukan Ke Sidang Pengadilan Di Kabupaten Trenggalek / <i>Number Of Defendant/Accuses In Case Badness Which Has Been Submitted To Court In Trenggalek Regency, 2007 – 2011</i>	192
Tabel 4.4.8	Pidana /Hukuman Yang Dijatuhkan Kepada Terdakwa/Tertuduh Dalam Perkara Kejahatan Yang Telah Diajukan Ke Sidang Pengadilan Di Kabupaten Trenggalek / <i>Criminal/ Penalization Of Dropped To Defendant/ Accuses In Case Badness Which Has Been Submitted To Court In Trenggalek Regency, 2007 – 2011</i>	193
Tabel 4.4.9	Perkara Kejahatan Menurut Jumlah Terdakwa / Tertuduh Yang Diajukan Ke Sidang Pengadilan Di Kabupaten Trenggalek / <i>Criminal Cases By Number Of Accused Whichare Sent To The Members Of The Court In Trenggalek Regency, 2007 – 2011</i>	194
Tabel 4.4.10	Jumlah Peristiwa Kejahatan Yang Dilaporkan Dan Diselesaikan Oleh Kepolisian Di Kabupaten Trenggalek / <i>Number Of Criminal Events Reported And Finished By Police Department In Trenggalek Regency, 2011</i>	195

Tabel 4.4.11	Orang Yang Tersangkut Perkara Kejahatan Dan Yang Diserahkan Kepada Jaksa Oleh Kepolisian Di Kabupaten Trenggalek / <i>People Involved In Criminal Cases And Sent To Prosecutor By Police In Trenggalek Regency, 2007 – 2011</i>	197
Tabel 4.4.12	Indeks Kejahatan, Angka Kejahatan Dan Skala Waktu Kejahatan Di Kabupaten Trenggalek / <i>Criminal Indeks, Number Of Criminal And Time Scale Of Criminal In Trenggalek Regency, 2007 – 2011</i>	198
Tabel 4.5.1	Banyaknya Tempat Peribadatan Menurut Jenisnya Di Kabupaten Trenggalek / <i>Number Of Worship By Its Kind In Trenggalek Regency, 2007 – 2011</i>	199
Tabel 4.5.2	Banyaknya Tempat Peribadatan Menurut Kecamatan Di Kabupaten Trenggalek / <i>Number Of Worship By Sub Regency In Trenggalek Regency, 2011</i>	200
Tabel 4.5.3	Banyaknya Penduduk Menurut Agama Yang Dianut Di Kabupaten Trenggalek / <i>Population By Religion In Trenggalek Regency, 2011</i> ..	201
Tabel 4.5.4	Jemaah Haji Yang Diberangkatkan Dan Yang Meninggal Di Kabupaten Trenggalek / <i>Haji Pillgrims Departed And Death In Trenggalek Regency, 2007 – 2011</i>	202
Tabel 4.5.5	Jumlah Peristiwa Nikah, Talak, Cerai Dan Rujuk Di Kabupaten Trenggalek / <i>Number Of Marriages, Separate, Divorce And Reconciliation In Trenggalek Regency, 2007 – 2011</i>	203
Tabel 4.6.1	Jumlah Perkara Yang Diterima Dan Diselesaikan Oleh Pengadilan Agama Di Kabupaten Trenggalek / <i>Number Of Cases are Received And Finished By Religions Court In Trenggalek Regency, 2007 – 2011</i>	204
Tabel 4.6.2	Jumlah Perkara Yang Diselesaikan Menurut Jenis Penyelesaian Oleh Pengadilan Agama Di Kabupaten Trenggalek / <i>Number Of Cases are Finished By Method Of Finishing In Religions Court In Trenggalek Regency, 2007 – 2011</i>	205
Tabel 4.6.3	Perkara Yang Diterima Menurut Jenisnya Oleh Pengadilan Agama Di Kabupaten Trenggalek / <i>Number Of Cases are Received In Religions Court In Trenggalek Regency, 2007 – 2011</i>	206
Tabel 4.6.4	Perkara Yang Diselesaikan Menurut Jenisnya Oleh Pengadilan Agama Di Kabupaten Trenggalek / <i>Number Of Cases are Finished In Religions Court In Trenggalek Regency, 2007 – 2011</i>	207
Tabel 4.6.5	Kegiatan Fatwa, Ru'yat Dan Sumpah Oleh Departemen Agama Di Kabupaten Trenggalek / <i>Activities Fatwa, Ru'yat And Oath By Religions Department In Trenggalek Regency, 2007 – 2011</i>	208
Tabel 4.7.1	Penyandang Cacat Dan Orang Jompo / Lanjut Usia Di Kabupaten Trenggalek / <i>Number Of Handicap People, Decrepit / Old In Trenggalek Regency, 2007 – 2011</i>	209
Tabel 4.7.2	Frekwensi Dan Peserta Penyuluhan Sosial Lesan Dan Bimbingan Sosial Dasar Di Kabupaten Trenggalek / <i>Frequency And Member Of Oral Social Extension And Based Social Guidance In Trenggalek Regency, 2007 – 2011</i>	210
Tabel 4.7.3	Panti Karya, Pengasuh Dan Penghuninya Di Kabupaten Trenggalek / <i>Work Institution, Educator And Occupant In Trenggalek Regency, 2007 – 2011</i>	211
Tabel 4.7.4	Jumlah Wanita Tuna Susila Dan Yang Telah Di Rehabilitasi Di Kabupaten Trenggalek / <i>Number Of Prostitute And Who Has Been Rehabilitated In Trenggalek Regency, 2007 – 2011</i>	212

Daftar Tabel

Tabel 4.7.5	Organisasi Karang Taruna Dan Anggotanya Di Kabupaten Trenggalek / <i>Karang Taruna Organization And Its Member In Trenggalek Regency, 2007 – 2011</i>	213
Tabel 4.7.6	Jumlah Organisasi Kemasyarakatan, Organisasi Profesi, Lembaga Swadaya Masyarakat Di Kabupaten Trenggalek / <i>The Number Of Social Organization, Profession Organization, Self Supporting Organization In Trenggalek Regency, 2007 – 2011</i>	214
Tabel 4.7.7	Jumlah Kader/ Potensi Sumber Daya Manusia (SDM) Penanggulangan Di Kabupaten Trenggalek / <i>The Number Cadres/ Potential Human In Trenggalek Regency, 2011</i>	215
Tabel 4.8.1	Frekwensi Kejadian Bencana Alam Di Kabupaten Trenggalek / <i>Frequency Of Natural Disasler Event In Trenggalek Regency, 2007 – 2011</i>	216
Tabel 4.8.2	Jumlah Korban Jiwa Meninggal Akibat Bencana Alam Di Kabupaten Trenggalek / <i>Number Of Death Victims Because Of Natural Disasler In Trenggalek Regency, 2007 – 2011</i>	217
Tabel 4.8.3	Perkiraan Jumlah Kerugian Akibat Bencana Alam Di Kabupaten Trenggalek / <i>The Estimation Of Financial Lost Because Of Natural Disasler In Trenggalek Regency (Jutaan Rp), 2007 – 2011</i>	218
Tabel 4.9.1	Banyaknya Pelaksanaan Survey/ KKN/ KKL/ PPL/ Prakerin Di Kabupaten Trenggalek / <i>Number Of Survey / KKN / KKL / PPL / Prakerin In Trenggalek Regency, 2011</i>	219
Tabel 4.10.1	Jumlah Pengunjung Perpustakaan Umum Daerah Di Kabupaten Trenggalek / <i>The Number Of Public Library Visitor In Trenggalek Regency, 2011</i>	220
Tabel 4.10.2	Banyaknya Buku Bacaan Yang Tersedia Di Perpustakaan Umum Daerah Di Kabupaten Trenggalek / <i>The Number Of Reading Books Which Are Availabsle In Public Library In Trenggalek Regency, 2011</i>	221
Tabel 4.10.3	Data Peminjam Buku Menurut Klasifikasinya Di Perpustakaan Umum Daerah Di Kabupaten Trenggalek / <i>The Number Of Borrower Of Books In Public Library In Trenggalek Regency, 2011</i> ..	222
Tabel 4.11.1	Indeks Pembangunan Manusia Di Kabupaten Trenggalek / <i>Human Development Index Of Trenggalek Regency 2007 – 2011</i>	224
5	PERTANIAN <i>Agriculture</i>	
Tabel 5.1.1	Luas Tanah Menurut Penggunaannya (Ha) Di Kabupaten Trenggalek / <i>Large Of Area And The User In Trenggalek Regency, 2011</i>	235
Tabel 5.1.2	Luas Tanah Sawah Menurut Pengairan Dan Frekwensi Penanaman Padi, (Ha) Di Kabupaten Trenggalek / <i>Rice Field Area By Irigation And Frequency Of Planting Paddy In Trenggalek Regency, 2011</i>	236
Tabel 5.1.3	Luas Panen, Rata-rata Produksi per Hektar dan Produksi Tanaman Bahan Makanan Di Kabupaten Trenggalek / <i>Harvested Area Rate of Production per Hectar and Production of Food Crap In Trenggalek Regency, 2007 – 2011</i>	237
Tabel 5.1.4	Produksi Sayuran Di Kabupaten Trenggalek / <i>Production of Vegetables In Trenggalek Regency, 2007 – 2011 (Kwintal)</i>	239
Tabel 5.1.5	Produksi Buah-buahan Di Kabupaten Trenggalek / <i>Production of FruitS In Trenggalek Regency, 2007 – 2011 (Kwintal)</i>	240

Tabel 5.1.6	Luas Panen, Rata-rata Produksi dan Persediaan Bahan Makanan Di Kabupaten Trenggalek / <i>Harvested Area, the Rate of Production and Supply Food Stuff In Trenggalek Regency, 2011</i>	241
Tabel 5.1.7	Realisasi Tanam, Panen dan Puso Tanaman Pangan Di Kabupaten Trenggalek / <i>Realization of Planting, Harvest and the Failure of Food Crops In Trenggalek Regency, 2011</i>	242
Tabel 5.1.8	Perkumpulan Petani Menurut Jenisnya Di Kabupaten Trenggalek / <i>Farmer Association by Type In Trenggalek Regency, 2011</i>	243
Tabel 5.1.9	Alat-alat Pertanian Yang Masih Dapat Dipergunakan Di Kabupaten Trenggalek / <i>Farming Tools Which can be Used In Trenggalek Regency, 2011</i>	245
Tabel 5.1.10	Sarana Pengairan dan Bangunan Pengairan Untuk Pertanian Menurut Jenisnya Di Kabupaten Trenggalek / <i>Mean of Irrigation and Irrigation Building for Farming by Its Type In Trenggalek Regency, 2011</i>	247
Tabel 5.1.11	Sumber Air Minum Menurut Jenisnya dan Jumlah Organisasi HIPPA Menurut Kategori Di Kabupaten Trenggalek / <i>The Source of Drinking Water By Type and the Number of HIPPA Organization by Type In Trenggalek Regency, 2011</i>	248
Tabel 5.1.12	Jumlah Bangunan Pengairan Pada Saluran Pembawa, Panjang Saluran Di Kabupaten Trenggalek / <i>The Number of Irrigation Building in the Channel and the Length of Channel Type In Trenggalek Regency, 2011</i>	249
Tabel 5.1.13	Jumlah Petak Tersier dan Luas Baku Sawah Di Kabupaten Trenggalek / <i>The Number of Portion of Rice Paddy Tersier and the Large of Rice Field In Trenggalek Regency, 2011</i>	250
Tabel 5.2.1	Luas Areal Tanaman Perkebunan Di Kabupaten Trenggalek / <i>Estate Area In Trenggalek Regency, 2011</i>	251
Tabel 5.2.2	Produksi Tanaman Perkebunan Di Kabupaten Trenggalek / <i>Production of Estate Plants In Trenggalek Regency, 2011</i>	253
Tabel 5.2.3	Jumlah Tanaman Perkebunan Menurut Produktivitasnya Di Kabupaten Trenggalek / <i>Number of Estate Plants In Trenggalek Regency, 2008 - 2011 (Ribuan pohon)</i>	255
Tabel 5.2.4	Peremajaan dan Rehabilitasi Tanaman Perkebunan Di Kabupaten Trenggalek / <i>Replant and Rehabilitation of Estate Plants In Trenggalek Regency, 2007 - 2011</i>	257
Tabel 5.3.1	Luas Hutan Menurut Fungsi Hutan Di Kabupaten Trenggalek / <i>Forest Area by its Fuction In Trenggalek Regency, 2011</i>	258
Tabel 5.3.2	Produksi Hutan di Kabupaten Trenggalek / <i>Production of Forest In Trenggalek Regency, 2007 - 2011</i>	259
Tabel 5.3.3	Luas Hutan Rakyat di Kabupaten Trenggalek/ <i>Populace Forest area in Trenggalek Regency, (Ha), 2007 - 2011</i>	260
Tabel 5.3.4	Produksi Hutan Rakyat Berdasarkan Bentuk Di Kabupaten Trenggalek / <i>Populace Forest Based on by Type In Trenggalek Regency, (M3) 2010</i>	261
Tabel 5.3.5	Jumlah Bibit Untuk Hutan Rakyat Kegiatan Gerakan Nasional Rehabilitasi Hutan dan Lahan di Kabupaten Trenggalek, (Batang) / <i>Number Of Seeds For People Forest Activity Movement National Forest And Farm Rehabilitasi, 2010</i>	263
Tabel 5.4.1	Populasi Ternak Besar Di Kabupaten Trenggalek / <i>Population of Big Livestock In Trenggalek Regency, 2011</i>	265

Daftar Tabel

Tabel 5.4.2	Populasi Ternak Kecil Di Kabupaten Trenggalek / <i>Population of Small Livestock In Trenggalek Regency, 2011</i>	266
Tabel 5.4.3	Populasi Unggas dan Aneka Ternak Menurut Jenisnya Di Kabupaten Trenggalek / <i>Populaion of Poultry Livestock by Its Kind In Trenggalek Regency, 2011</i>	267
Tabel 5.4.4	Jumlah Pemotongan Ternak Tercatat Menurut Jenis Ternak Di Kabupaten Trenggalek / <i>Number of Slaughtered Livestock by Its Kind In Trenggalek Regency, 2011 (Ekor)</i>	268
Tabel 5.4.5	Ternak Yang Dipotong di RPH Di Kabupaten Trenggalek / <i>Slaughtered Animal in House Of Animal Slaughter In Trenggalek Regency, 2011</i>	269
Tabel 5.4.6	Produksi Daging, Telur dan Susu Di Kabupaten Trenggalek / <i>Production of Meat, Egg and Milk In Trenggalek Regency, 2007-2011</i>	270
Tabel 5.4.7	Jumlah Usaha/Perusahaan Peternakan, Rumah Potong Hewan dan Pasar Hewan Di Kabupaten Trenggalek / <i>Number of Poultry Bussines House of Animal Slaughter and Livestock Market In Trenggalek Regency, 2007- 2011</i>	271
Tabel 5.4.8	Pelaksanaan Inseminasi Buatan Pada Ternak Sapi Potong dan Pengadaan Bibit Ternak Di Kabupaten Trenggalek / <i>The Implementation Artificial Insemination Keef Cattle and the Supplaying of Breed of Cattle In Trenggalek Regency, 2007- 2011</i> ...	272
Tabel 5.4.9	Pencegahan Penyakit Menular Pada Ternak dan Unggas Di Kabupaten Trenggalek / <i>The Prevention of Infections Discase on Cattle and Poultry In Trenggalek Regency, 2007- 2011</i>	273
Tabel 5.5.1	Jumlah Rumah Tangga Perikanan Menurut Jenisnya Di Kabupaten Trenggalek / <i>The Number of House of Fishery by Type In Trenggalek Regency, 2011</i>	274
Tabel 5.5.2	Rumah Tangga Perikanan Laut Menurut Jenis Alat Penangkap Ikan Di Kabupaten Trenggalek / <i>House of Sea Fishery by Kind of Fishing Tool In Trenggalek Regency, 2011</i>	275
Tabel 5.5.3	Perahu /Kapal Penangkap Ikan Menurut Jenisnya Di Kabupaten Trenggalek / <i>Fishing Boats by Kinds In Trenggalek Regency, 2011</i> .	277
Tabel 5.5.4	Produksi Ikan Laut Menurut Jenis Alat Tangkap Di Kabupaten Trenggalek / <i>Production of Sea Fish by Kinds of Fishing Tool In Trenggalek Regency, 2007- 2011</i>	278
Tabel 5.5.5	Nilai Produksi Ikan Laut Menurut Jenis Alat Tangkap Di Kabupaten Trenggalek (Jutaan Rupiah) / <i>Production Value of Sea Fish by Kinds of Fishing Tools in Trenggalek Regency (Million Rp), 2007-2011</i>	279
Tabel 5.5.6	Produksi Ikan Darat Menurut Jenis Budidaya Di Kabupaten Trenggalek / <i>Production of Freshwater Fish by Kinds of Cultivation In Trenggalek Regency, 2011</i>	280
Tabel 5.5.7	Nilai Produksi Ikan Darat Menurut Jenis Budidaya Ikan Di Kabupaten Trenggalek / <i>Production Value Of Freshwater Fish By Kind Of Cultivation In Trenggalek Regency, 2011</i>	281
Tabel 5.5.8	Produksi Ikan Darat Menurut Jenis Ikan Di Kabupaten Trenggalek (Ton) / <i>Production of Freshwater Fish by Kinds of fish In Trenggalek Regency, 2007- 2011</i>	282
Tabel 5.5.9	Produksi Ikan Darat Menurut Jenis Ikan Di Kabupaten Trenggalek (Juta Rupiah) / <i>Production of Freshwater Fish by Kinds of fish In Trenggalek Regency (Million Rp), 2007- 2011</i>	283

Tabel 5.5.10	Produksi Benih Ikan Menurut Jenis Ikan Dan Tempat Pembenihan Di Kabupaten Trenggalek (Ribuan Ekor) / <i>Production Of Germ Fish By Kind Of Fish And Place Of Insemination In Trenggalek Regency (Million Tales), 2007- 2011</i>	284
6	INDUSTRI <i>Industry</i>	
Tabel 6.1.1	Jumlah Perusahaan Industri Pengolahan Menurut Kelompok Industri dan Tenaga Kerja Di Kabupaten Trenggalek / <i>Number of Industrial Manufacturing Firm by Groups of Industry and Worker In Trenggalek Regency, 2011</i>	293
Tabel 6.1.2	Jumlah Penambahan Perusahaan Industri Pengolahan Menurut Kelompok Industri dan Investasi Di Kabupaten Trenggalek / <i>Number of Industrial Manufacturing Bussines by Groups of Industry and Investment In Trenggalek Regency, 2011</i>	294
Tabel 6.1.3	Industri Menurut Kelompok Di Kabupaten Trenggalek / <i>Industry by Group In Trenggalek Regency, 2011</i>	295
Tabel 6.1.4	Industri Formal Menurut Kelompok Di Kabupaten Trenggalek / <i>Formal Industry by Group In Trenggalek Regency, 2011</i>	296
Tabel 6.1.5	Industri Non Formal Menurut Kelompok Di Kabupaten Trenggalek / <i>Non Formal Industry by Group In Trenggalek Regency, 2011</i>	297
Tabel 6.1.6	Banyaknya Industri Kecil dan Kerajinan Rakyat Di Kabupaten Trenggalek / <i>Number Of Household and Small Scale Industry In Trenggalek Regency, 2011</i>	298
Tabel 6.2.1	Produksi Listrik dan Pelanggannya Di Kabupaten Trenggalek / <i>Electricity Production and Its Consumer In Trenggalek Regency, 2007 - 2011</i>	299
Tabel 6.2.2	Jumlah Pelanggan Listrik Menurut Golongan Tarif Di Kabupaten Trenggalek / <i>Number of Electricity Consumer by Fare Classification In Trenggalek Regency, 2007 – 2011</i>	300
Tabel 6.2.3	Jumlah Trafo, Dan Pelanggan Yang Telah Memperoleh Jaringan Listrik Di Kabupaten Trenggalek / <i>The Number Of Transformator, And Customer Which Have Used Electrical Circuitry In Trenggalek Regency, 2011</i>	301
Tabel 6.3.1	Produksi Air Minum dan Pelanggannya Di Kabupaten Trenggalek / <i>Clean Water Production and Its Consumer In Trenggalek Regency, 2007 – 2011</i>	302
Tabel 6.3.2	Banyaknya Air Minum yang Disalurkan Pada Pelanggan Di Kabupaten Trenggalek / <i>Number of Clean Water Consumption In Trenggalek Regency, 2007 – 2011</i>	303
Tabel 6.3.3	Banyaknya Pelanggan PDAM Menurut Kecamatan Di Kabupaten Trenggalek / <i>The Number of Cuctomer Drinking Water by Sub Regency In Trenggalek Regency, 2007 – 2011</i>	304

7	PERDAGANGAN <i>Trade</i>	
Tabel 7.1.1	Pemegang TDUP Baru Menurut Golongan, Usaha Perdagangan Di Kabupaten Trenggalek / <i>The New TDUP by Type of Trade In Trenggalek Regency, 2011</i>	313
Tabel 7.1.2	Jumlah Perusahaan Wajib Daftar Usaha Menurut Bentuk Usahanya Di Kabupaten Trenggalek / <i>Number of Companies Oblige to Register by the Kind of Bussines In Trenggalek Regency, 2011</i>	314
Tabel 7.1.3	Jumlah Wajib Tera Ulang dan Alat-alat UTTP Menurut Jenisnya Di Kabupaten Trenggalek / <i>The Number of frequent calibration and UTTP tools by kinds In Trenggalek Regency, 2007 – 2011</i>	315
Tabel 7.1.4	Pengadaan dan Penyaluran Pupuk Di Kabupaten Trenggalek (Ton) / <i>The Supplying and Distribution of Fertilizer In Trenggalek Regency 2007 – 2011</i>	316
Tabel 7.1.5	Realisasi Perizinan Di Kabupaten Trenggalek / <i>The Realization of Licence In Trenggalek Regency, 2010 - 2011</i>	317
Tabel 7.2.1	Perusahaan Akomodasi, Jumlah Kamar, Tempat Tidur, Tamu dan Pkerjanya Di Kabupaten Trenggalek / <i>Accomodation Firm, Number of Rooms, Bed, Guest and Its Worker In Trenggalek Regency, 2007 – 2011</i>	319
Tabel 7.2.2	Banyaknya Rumah Makan /Depot Di Kabupaten Trenggalek / <i>The Number of Restourant / Depot In Trenggalek Regency, 2007 – 2011</i>	320
Tabel 7.3.1	Obyek Wisata dan Jarak Tempuh dari Kota Trenggalek / <i>Tourist Resorts and the Distance From Trenggalek City In Trenggalek Regency, 2011</i>	321
Tabel 7.3.2	Jumlah Pengunjung Obyek Wisata Di Kabupaten Trenggalek Trenggalek / <i>The Number Of Tourist Resort Visitors In Trenggalek Regency, 2011</i>	322
Tabel 7.3.3	Banyaknya Kamar dan Tempat Tidur pada tiap Hotel / Penginapan Di Kabupaten Trenggalek / <i>The Number of Rooms, Beds in Each Hotel / Inn In Trenggalek Regency, 2011</i>	323
8	PERHUBUNGAN DAN KOMUNIKASI <i>Transportation and Communication</i>	
Tabel 8.1.1	Panjang Jalan Menurut Kondisi, Kelas dan Permukaan Jalan Di Kabupaten Trenggalek / <i>Length of Road by Its Condition, Class and the Surface of Road In Trenggalek Regency, 2007 – 2011</i>	333
Tabel 8.1.2	Panjang Jalan Dirinci Menurut Status Jalan dan Kelas Jalan di Kabupaten Trenggalek, / <i>Length of road by status and type of road in Trenggalek Regency, 2011 (Km)</i>	334
Tabel 8.1.3	Jumlah dan Kondisi Jembatan di Kabupaten Trenggalek / <i>The Number and the condition of bridge in Trenggalek Regency, 2007– 2011</i>	335
Tabel 8.2.1	Jumlah Kendaraan Dirinci Menurut Jenisnya Di Kabupaten Trenggalek / <i>The Number of Vehicles by Kinds In Trenggalek Regency, 2007 – 2011</i>	336

Tabel 8.2.2	Penerbitan Surat Izin mengemudi (SIM) Menurut Golongan Di Kabupaten Trenggalek / <i>The Publication of Driving License by Type In Trenggalek Regency, 2011</i>	337
Tabel 8.2.3	Kecelakaan Lalulintas Jalan Raya dan Korbannya Di Kabupaten Trenggalek / <i>Traffic Accident and Its Victim In Trenggalek Regency, 2007- 2011</i>	338
Tabel 8.2.4	Banyaknya Pelanggaran Lalulintas Di Kabupaten Trenggalek / <i>The Number of Traffic Violation, 2007 – 2011</i>	339
Tabel 8.2.5	Pengeluaran Ijin Insidental Menurut Bulan dan Jenis Kendaraan / <i>The Publication of Incidental License by Month and Kind of Vehicles, 2011</i>	340
Tabel 8.2.6	Jumlah Penumpang Bus Menurut Bulan dan Keberadaan di Terminal Trenggalek / <i>The Number of Bus Passengers by Month in Trenggalek Bus Station, 2011</i>	341
Tabel 8.2.7	Jumlah Fasilitas Perhubungan Dan Komunikasi Di Kabupaten Trenggalek / <i>The Number Of Transportation And Communication Facilities In Trenggalek Regency, 2007 – 2011</i>	342
Tabel 8.3.1	Pengiriman Dan Penerimaan Surat Menurut Kecamatan Dan Jenisnya Di Kabupaten Trenggalek / <i>Send And Received Of Letters by Month and Its Kinds In Trenggalek Regency, 2011</i>	343
Tabel 8.3.2	Pengiriman Dan Penerimaan Paket Menurut Kecamatan Dan Jenisnya Di Kabupaten Trenggalek / <i>Send And Received Of Packages by Month and Its Kinds In Trenggalek Regency, 2011</i>	344
Tabel 8.3.3	Pos Dan Giro Menurut Kecamatan Dan Jenisnya Di Kabupaten Trenggalek / <i>Post And Giro by Month and Its Kinds In Trenggalek Regency, 2011</i>	345
Tabel 8.3.4	Tabanas Dan Pensiunan Menurut Kecamatan Dan Nilainya Di Kabupaten Trenggalek / <i>Saving for National Development by Sub Regency and Values In Trenggalek Regency, 2011</i>	346
Tabel 8.3.5	Pendapatan Pos Dan Giro Di Kabupaten Trenggalek / <i>Revenues of Post and Giro In Trenggalek Regency, 2008 – 2011 (Juta Rp)</i>	347
Tabel 8.3.6	Kantor Pos Dan Giro Menurut Kecamatan Dan Jenisnya Di Kabupaten Trenggalek / <i>Post and Giro Office by Sub Regency and Its Kind In Trenggalek Regency, 2011</i>	348
Tabel 8.3.7	Pensiunan Menurut Kecamatan Dan Nilainya Di Kabupaten Trenggalek / <i>Fund Retired by Sub Regency and Values In Trenggalek Regency, 2011</i>	349
9 KEUANGAN DAN HARGA-HARGA		
<i>Finance And Price</i>		
Tabel 9.1.1	Realisasi Pendapatan Dan Pengeluaran Daerah Kabupaten Trenggalek / <i>Actual Revenues And Expenditure Of Trenggalek Regency, (Jutaan Rp), 2007 – 2011</i>	361
Tabel 9.1.2	Realisasi Penerimaan Daerah Kabupaten Trenggalek / <i>Actual Revenues of Trenggalek Regency, 2007 – 2011</i>	362
Tabel 9.1.3	Realisasi Pengeluaran Rutin Daerah Kabupaten Trenggalek, / <i>Realization Trenggalek Regency Expenditure for Regions Development, 2007 – 2011</i>	363

Daftar Tabel

Tabel 9.2.1	Realisasi Penerimaan, Tunggakan dan Tagihan Pajak Bumi dan Bangunan Kabupaten Trenggalek / <i>Realization of Revenues, the Delinquent and The Bill of Land and Building Taxes Revenues of Trenggalek Regency, 2011</i>	364
Tabel 9.2.2	Realisasi Penerimaan PBB per Kecamatan di Kabupaten Trenggalek / <i>Realization of Land and Building Taxes Revenues by Sub Regency in Trenggalek Regency, 2011</i>	365
Tabel 9.2.3	Realisasi Penerimaan Daerah Melalui Kantor Dinas Pendapatan Daerah TK. I Jawa Timur di Kabupaten Trenggalek / <i>Realization of Expenditure through the Expenditure agency of East Java Province in Trenggalek Regency, 2008 – 2011</i>	366
Tabel 9.3.1	Posisi Dana Bank Menurut Jenis Penggunaan di Kabupaten Trenggalek / <i>The position of Bank Fund by kinds of using in Trenggalek Regency, 2011</i>	367
Tabel 9.3.2	Posisi Kredit Bank Menurut Jenis Penggunaan di Kabupaten Trenggalek / <i>The Position of Bank Credit by its using in Trenggalek Regency, 2011</i>	368
Tabel 9.3.3	Posisi Kredit Bank Menurut Sektor Ekonomi di Kabupaten Trenggalek / <i>The position of Credit in Bank by Economic Sector in Trenggalek Regency, 2007 – 2011</i>	369
Tabel 9.3.4	Jumlah Jaringan Kantor Bank di Trenggalek / <i>The Number of Bank Office in Trenggalek Regency, 2011</i>	370
Tabel 9.3.5	Total Aktiva, Dana Masyarakat dan Kredit yang diberikan Bank di Kabupaten Trenggalek / <i>Asset Total, Public Fund And Credit Given Bank In Trenggalek Regency Position Of December 2011</i>	371
Tabel 9.3.6	Kredit Yang Diberikan Bank Umum Dan BPR Di Kabupaten Trenggalek / <i>Credit is Given Public Bank And BPR In Trenggalek Regency, (Juta Rupiah), 2011</i>	372
Tabel 9.3.7	Perkembangan Asuransi Per Bulan Di Kabupaten Trenggalek / <i>Monthly The Development Of Insurance In Trenggalek Regency, (Juta Rupiah), 2011</i>	373
Tabel 9.4.1	Jumlah Kredit, Pelunasan, dan Lelang di Perum Pegadaian Di Kabupaten Trenggalek / <i>The Number of Credit, Paying, and Auction, in Pownshop Service In Trenggalek Regency, 2011</i>	374
Tabel 9.4.2	Nilai Kredit, Pelunasan Dan Lelang Pada Perum Pegadaian Di Kabupaten Trenggalek / <i>The Values Of Credit, Paying And Auction In Pownshop Service In Trenggalek Regency, (Ribuan Rupiah)</i>	375
Tabel 9.4.3	Jumlah Nasabah Perum Pegadaian Di Kabupaten Trenggalek / <i>The Number Of Pownshop Service Customers In Trenggalek Regency, 2011</i>	376
Tabel 9.4.4	Perkembangan Omzet Jasa Gadai dan Usaha Lain Perum Pegadaian UPC Trenggalek / <i>The Development of Pownshop and Entrusted Goods at Pownshop Service In Trenggalek Regency, 2010 – 2011</i>	377
Tabel 9.4.5	Perkembangan Besarnya Omzet Menurut Jenis Produksi Di Kabupaten Trenggalek / <i>The Development of amount of Turnover by Kinds of Production In Trenggalek Regency, 2007 – 2011</i>	378
Tabel 9.5.1	Jumlah Koperasi Menurut Tingkat dan Klasifikasinya Di Kabupaten Trenggalek / <i>The Number of Cooperation by Its level and Clasification In Trenggalek Regency, 2007 – 2011</i>	379

Tabel 9.5.2	Jumlah Koperasi Menurut Jenisnya Di Kabupaten Trenggalek / <i>The Number of cooperation by Its Kind In Trenggalek Regency, 2007 – 2011</i>	380
Tabel 9.5.3	Jumlah Koperasi Menurut Sifat Usaha Di Kabupaten Trenggalek / <i>The Number of Cooperation by Kind of Bussines In Trenggalek Regency, 2007 – 2011</i>	381
Tabel 9.5.4	Jumlah Anggota, Pengurus dan Pekerja Koperasi Di Kabupaten Trenggalek / <i>The Number of Members, Manager and Cooperation Workers In Trenggalek Regency, 2007 – 2011</i>	382
Tabel 9.5.5	Besar Modal Pasif Koperasi Di Kabupaten Trenggalek / <i>The Passive Capital of Cooperation In Trenggalek Regency, 2007 – 2011</i>	383
Tabel 9.6.1	Rata-rata Harga Yang Diterima Petani Di Kabupaten Trenggalek / <i>Price Rate Accepted by Farmer In Trenggalek Regency, 2007 – 2011</i>	384
Tabel 9.6.2	Rata-rata Harga Yang Dibayar Petani Di Kabupaten Trenggalek, / <i>Price Rate Paid by Farmer In Trenggalek Regency, 2007 – 2011</i>	386
Tabel 9.6.3	Harga Kebutuhan Bahan Pokok di Kabupaten Trenggalek / <i>The Price of 9 Essential Commodities in Trenggalek Regency, 2011</i>	387
10	KONSUMSI <i>Consumption</i>	
Tabel 10.1	Persediaan dan Pengeluaran Beras Per Bulan Di Kabupaten Trenggalek / <i>The Supply and the Expending of Rice per Month In Trenggalek Regency, 2011</i>	399
Tabel 10.2	Persediaan Dan Pengeluaran Beras Di Kabupaten Trenggalek (Ton) / <i>The Supply And The Expending Of Rice In Trenggalek Regency (Ton), 2007 – 2011</i>	400
Tabel 10.3	Bahan Makanan Yang Tersedia untuk Dikonsumsi per Kapita Di Kabupaten Trenggalek / <i>The Supply of Food Stuff for Consume per Capita In Trenggalek Regency, 2007 – 2011</i>	401
Tabel 10.4	Konsumsi Kalori per Kapita Menurut Jenis Bahan Makanan Di Kabupaten Trenggalek / <i>Consumption of Calory per Capita by Kind of Foodstuf In Trenggalek Regency, 2007 – 2011</i>	402
Tabel 10.5	Konsumsi Protein per Kapita Menurut Jenis Bahan Makanan Di Kabupaten Trenggalek / <i>Consumption of Protein per Capita by Kind of Foodstuff In Trenggalek Regency, 2007 – 2011</i>	403
Tabel 10.6	Konsumsi Lemak per Kapita Menurut Jenis Bahan Makanan Di Kabupaten Trenggalek / <i>Consumption of Fat per Capita by Kind of Foodstuff In Trenggalek Regency, 2007 – 2011</i>	404
Tabel 10.7	Ketersediaan dan Konsumsi Bahan Makanan Dirinci Menurut Jenis Bahan Makanan Di Kabupaten Trenggalek / <i>Stock and Consumption by Kind of Foodstuff In Trenggalek Regency,(Ton) 2011</i>	405

11	PRODUK DOMESTIK REGIONAL BRUTO (PDRB) <i>Gross Regional Domestic Product (GRDP)</i>	
Tabel 11.1.1	Perkembangan Produk Domestik Regional Bruto Kabupaten Trenggalek Selama Tahun 2000 - 2011 / <i>Growth Of Gross Regional Domestic Product Of Trenggalek Regency With In The Period 2000 - 2011</i>	415
Tabel 11.1.2	Produk Domestik Regional Bruto Menurut Lapangan Usaha Atas Dasar Harga Berlaku Kabupaten Trenggalek Tahun 2007 – 2010 (Juta Rupiah) / <i>Gross Regional Domestic Product By Industrial Origin At Current Market Price Trenggalek Regency Period 2007 – 2010 (Million Rps)</i>	416
Tabel 11.1.3	Produk Domestik Regional Bruto Menurut Lapangan Usaha Atas Dasar Harga Konstan 2000 Kabupaten Trenggalek Tahun 2007 – 2010 (Juta Rupiah) / <i>Gross Regional Domestic Product By Industrial Origin At Constant 2000 Price Trenggalek Regency Period 2007 – 2010 (Million Rps)</i>	417
Tabel 11.1.4	Distribusi Persentase Produk Domestik Regional Bruto Menurut Lapangan Usaha Atas Dasar Harga Berlaku Kabupaten Trenggalek Tahun 2007 – 2010 (%) / <i>Percentage Distribution Of Gross Regional Domestic Product By Industrial Origin At Current Market Price Trenggalek Regency Period 2007 – 2010 (%)</i>	418
Tabel 11.1.5	Distribusi Persentase Produk Domestik Regional Bruto Menurut Lapangan Usaha Atas Dasar Harga Konstan 2000 Kabupaten Trenggalek Tahun 2007 – 2010 (%) / <i>Percentage Distribution Of Gross Regional Domestic Product By Industrial Origin At Constant 2000 Price Trenggalek Regency Period 2007 – 2010 (%)</i>	419
Tabel 11.1.6	Pendapatan Regional Dan Pendapatan Perkapita Atas Dasar Harga Berlaku Kabupaten Trenggalek / <i>Regional Income And Per Capita Income At Current Market Price Trenggalek Regency Period 2007-2010 (%)</i>	420
Tabel 11.1.7	Pendapatan Regional Dan Pendapatan Perkapita Atas Dasar Harga Konstan (2000 = 100), Kabupaten Trenggalek Tahun 2007 – 2010 (%) / <i>Regional Income And Per Capita Income At Constant Market Price Trenggalek Regency Period 2007 – 2010 (%)</i>	421

DAFTAR GRAFIK

List of Graphics

		Halaman Pages
1	KEADAAN GEOGRAFI <i>Geographical Situation</i>	
	Grafik 1 Rata-rata Curah Hujan per Kecamatan/ <i>The Average of Rainfall by Sub Regency, 2011 (mm)</i>	5
	Grafik 2 Jumlah Hari Hujan per Kecamatan/ <i>Number of Rainy Days by Sub Regency, 2011</i>	5
	Grafik 3 Persentase Luas Kecamatan Terhadap Luas Kabupaten Trenggalek / <i>Percentage of Sub Regency Area by Regency Area, 2011</i>	7
	Grafik 4 Persentase Penggunaan Tanah di Kabupaten Trenggalek / <i>Percentage of Land Area by Used in Trenggalek Regency, 2011</i>	7
2	PEMERINTAHAN <i>Government</i>	
	Grafik 5 Jumlah Desa/Kelurahan dan Dusun/Lingkungan Menurut Kecamatan/ <i>Number of Villages/Wards and Dusun/lingkungan by Sub Regency, 2011</i>	33
	Grafik 6 Jumlah RW dan RT Menurut Kecamatan/ <i>Number RW and RT by Sub Regency, 2011</i>	33
	Grafik 7 Anggota DPRD II Kabupaten Trenggalek Periode 2011-2014 / <i>Member of Second State Parlemont of Trenggalek Regency</i>	35
	Grafik 8 Pembuatan Akta-Akta Catatan Sipil/ <i>The Quotion Production of Official Documents, 2011</i>	35
3	PENDUDUK DAN TENAGA KERJA <i>Population and Employment</i>	
	Grafik 9 Jumlah Penduduk dan Keluarga Menurut Kecamatan/ <i>Number of Populations and Family by Sub Regency, 2011</i>	107
	Grafik 10 Jumlah Penduduk Menurut Jenis Kelamin/ <i>Number of Populations by Sex, 2011</i>	107
	Grafik 11 Persentase Pegawai Negeri Sipil Daerah Menurut Golongannya/ <i>Number of Civil Servant by Rank, 2011</i>	109
	Grafik 12 Persentase Pencari Kerja Menurut Tingkat Pendidikan/ <i>Number of Job Seeker by Education Level, 2011</i>	109
4	SOSIAL <i>Social</i>	
	Grafik 13 Akseptor KB Lestari Menurut Jenis Alat Kontrasepsi/ <i>Lestari Family Planning Participants by Type of Contraception Methods Used, 2011</i> .	145
	Grafik 14 Target dan Realisasi Pencapaian Akseptor KB Baru/ <i>Target and Realization Participants of New Current Users, 2011</i>	145

Daftar Grafik

Grafik 15	Perkembangan Jumlah Sekolah/ <i>The Development of Schools, 2009 - 2011</i>	147
Grafik 16	Perkembangan Jumlah Guru/ <i>The Development of Teachers, 2009 - 2011</i>	147
5	PERTANIAN <i>Agricultural</i>	
Grafik 17	Produksi Padi, Jagung dan Ubi Kayu/ <i>Production of Rice, Corn, and Cassava, 2009 - 2011</i>	231
Grafik 18	Produksi Kacang Tanah, Ubi Jalar, dan Kedelai/ <i>Production of Peanut, Sweet Potato, and Soybean, 2009 - 2011</i>	231
Grafik 19	Luas Hutan Rakyat Menurut Kecamatan / <i>Populace Forest Area by Sub Regency, 2011 (HA)</i>	233
Grafik 20	Populasi Ternak Besar (Ekor)/ <i>Population of Big Livestock (Tales), 2011</i>	233
6	INDUSTRI <i>Industry</i>	
Grafik 21	Jumlah Industri Kecil / <i>Number of Small Scale Industries, 2011</i>	289
Grafik 22	Produksi Listrik / <i>Production of Electricity, 2009 - 2011 (MWH)</i>	289
Grafik 23	Pelanggan Listrik Menurut Kecamatan/ <i>Costumers of Electricity by Sub Regency, 2011</i>	291
Grafik 24	Pelanggan PDAM Menurut Kecamatan/ <i>Costumers of Drinking Water by Sub Regency, 2011</i>	291
7	PERDAGANGAN <i>Trade</i>	
Grafik 25	Pengadaan Pupuk/ <i>Supplying of Fertilizer, 2010 - 2011 (Ton)</i>	309
Grafik 26	Wajib Tera Ulang dan Alat-Alat UTTP / <i>The Obligation of Calibrate Instruments, 2009 - 2011</i>	309
Grafik 27	Pengunjung Obyek Wisata / <i>Tourist Resort Visitor, 2011 (Percent)</i>	311
Grafik 28	Jumlah Perusahaan Wajib Daftar Usaha/ <i>Number of Registration Requirement Business, 2011 (Percent)</i>	311
8	PERHUBUNGAN DAN KOMUNIKASI <i>Transportation and Communication</i>	
Grafik 29	Panjang Jalan Menurut Kondisi/ <i>Length of Road by Its Conditions, 2009 - 2011 (000 Km)</i>	329
Grafik 30	Panjang Jalan Menurut Jenis Permukaan/ <i>Length of Road by its Surface, 2009 - 2011 (000 Km)</i>	329
Grafik 31	Jumlah Keberangkatan Penumpang Setiap Bulan di Terminal Bus/ <i>Number of Departure Passengers by Month at Bus Terminal, 2010 - 2011 (000)</i>	331
Grafik 32	Jumlah Kedatangan Penumpang Setiap Bulan di Terminal/ <i>Number of Arrival Passengers by Month at Bus Terminal, 2010 - 2011 (000)</i>	331

9 KEUANGAN DAN HARGA-HARGA		
<i>Finance And Prices</i>		
Grafik 33	Realisasi Penerimaan Pemerintah Daerah/ <i>Actual Revenue of Region Government, 2011 (Percent)</i>	357
Grafik 34	Realisasi Pengeluaran Pemerintah Daerah/ <i>Actual Expenditure for Region Development, 2011 (Percent)</i>	357
Grafik 35	Posisi Dana Bank Per Bulan/ <i>The Position of Bank Fund per Month, 2011 (Milyar Rupiah)</i>	359
Grafik 36	Posisi Kredit Bank Per Bulan/ <i>The Position of Bank Credit per Month, 2011 (Juta Rupiah)</i>	359
10 KONSUMSI		
<i>Consumption</i>		
Grafik 37	Persediaan dan Pengeluaran Beras / <i>Supplying and Expending of Rice, 2011 (Ton)</i>	395
Grafik 38	Ketersediaan Konsumsi Beras, Jagung dan Ubi Kayu / <i>Suply Rice, Corn, Cassava per Capita, 2009 - 2011 (Kg/Th)</i>	395
Grafik 39	Ketersediaan Konsumsi Ubi Jalar, Kacang Tanah dan Kedelai / <i>Suply Sweet Cassava, Peanut, and Soybean per Capita, 2009 - 2011 (Kg/Th)</i>	397
Grafik 40	Konsumsi Lemak Per Kapita / <i>Consumption of Fat per Capita, 2009 - 2011 (Gram/hari)</i>	397
11 PRODUK DOMESTIK REGIONAL BRUTO (PDRB)		
<i>Gross Regional Domestic Product (GRDP)</i>		
Grafik 41	Perkembangan PDRB / <i>Growth of GRDP, 2000-2010 (Milyar Rupiah)</i> .	411
Grafik 42	PDRB Atas Dasar Harga Berlaku Menurut Lapangan Usaha / <i>GRDP at Current market Price by Industrial Origins, 2010</i>	411
Grafik 43	Distribusi PDRB Atas Dasar Harga Berlaku Menurut Lapangan Usaha/ <i>Distribution of GRDP at Current Market Price by Industrial Origins, 2010</i>	413
Grafik 44	Distribusi PDRB Atas Dasar Harga Konstan Lapangan Usaha / <i>Distribution of GRDP at Constan Market Price by Industrial Origins, 2010</i>	413



1

KEADAAN GEOGRAFI

Geographical Situation

BAB / Chapter I
KEADAAN GEOGRAFI
Geographical Situation

PENJELASAN TEKNIS

TECHNICAL NOTES

- 1 Kabupaten Trenggalek** merupakan Kabupaten yang terletak di bagian selatan dari wilayah Propinsi Jawa Timur, yang terletak pada 111° 24' - 112° 11' BT dan 7° 53' - 8° 34' LS.
 - 2 Batas Daerah**, di sebelah utara berbatasan dengan wilayah Kabupaten Tulungagung dan Ponorogo, Kabupaten Tulungagung disebelah timur. Kabupaten Ponorogo dan Pacitan disebelah barat, dan di sebelah selatan adalah Samudera Indonesia.
 - 3 Keadaan / Struktur Tanah.** Lapisan tanah Alluvial terbentang di sepanjang aliran sungai di bagian wilayah timur dan merupakan lapisan tanah yang subur, berkisar antara 10 persen hingga 15 persen dari seluruh wilayah. Pada bagian selatan, barat laut dan utara, tanahnya terdiri dari lapisan Mediteran yang bercampur lapisan Grumosol dan Latosol.
 - 4 Iklim.** Kabupaten Trenggalek berada di sekitar garis Katulistiwa, mempunyai musim kemarau dan musim penghujan. Bulan September – April merupakan musim penghujan, dan musim kemarau terjadi pada bulan Mei–Agustus.
 - 5 Keadaan Cuaca dan Curah Hujan,** Data cuaca dan curah hujan menunjukkan pola musim penghujan dan musim kemarau setiap tahunnya.
- 1 Trenggalek Regency** is located in the south past of East Java Province. It lies between 111° 24' - 112° 11' East longitude and 7°53' to 8°34' south latitude.
 - 2 Regency bourder**, Tulungagung and Ponorogo Regency in Nouth side, Tulungagung Regency in East side, Ponorogo and Pacitan Regency in West side and Samudera Indonesia in South side.
 - 3 The condition / Structure of Land.** Alluvial Extends along the river flow in east part and it's fertile land, it's about 10 percent – 15 percent area. In South side, north west and north, the land cousists of mediteran mix with Grumosol and Latosol.
 - 4 Climate.** Trenggalek Regency is in equator line. They are dry seasons and rainy seasons. Rainy season lasts from September to April and Dry season lasts from May to August.
 - 5 The Situation of Weather and Rainfall,** Data weather and Rainfall show the condition of rainy season and Dry season every year.

1.1 Daratan

Dilihat dari susunan eksplorasi tanah, rasanya sulit untuk mengembangkan daerah ini menjadi daerah produsen pertanian tanaman pangan. Pada tahun 2011 perusahaan tanah untuk sawah tercatat hanya sebanyak 9,70 persen dari luas daerah. Akan lebih menguntungkan bila lebih dikembangkan untuk usaha lain yang bukan pertanian tanaman pangan saja, misalnya tanaman perkebunan dan hortikultura. Hal ini mengingat kondisi tanah yang banyak mengandung berbagai ragam barang galian yang tersebar di seluruh wilayah kecamatan.

Dilihat dari penggunaan tanah di wilayah Trenggalek, terlihat paling banyak adalah Hutan Negara yaitu 48,31 persen dari wilayah Kabupaten. Sebagian dari wilayah hutan tersebut terdapat lahan kritis.

1.2 Gunung dan Sungai

Kabupaten Trenggalek tidak mempunyai gunung berapi yang masih aktif, yang ada hanya gunung-gunung kecil yang lebih mirip disebut perbukitan. Dari gunung-gunung kecil tersebut banyak terkandung bahan tambang, misalnya marmer, mangan, kaolin, dan lain-lain. Sedangkan sungai di Kabupaten Trenggalek terdiri atas 28 sungai dengan panjang antara 2,00 Km hingga 41,50 Km. Adapun sumber air yang tercatat sejumlah 318 mata air yang tersebar di masing-masing kecamatan dan sebagian besar sudah dimanfaatkan

2/3 Bagian luas Wilayah Kabupaten Trenggalek Tanah Pegunungan

1.1 Land

Based on the composition of exploration land, it seems that it's difficult to develop this region to be a producer of food crops. In 2011 the effort to make land into rice field is about 9,70 percent from the whole area. Maybe it will be beneficial if it is changed into the other for example plant estate and hortikultura by considering about the condition of land which contains of much mine product which spread in all of area.

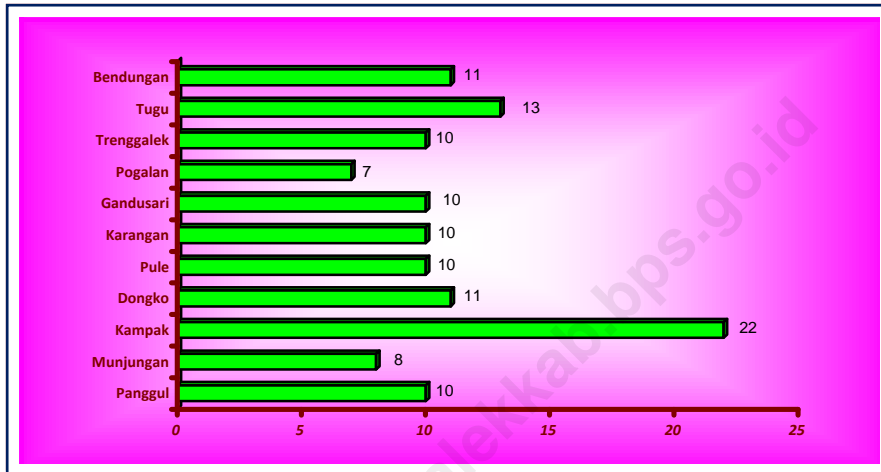
Based on the user of land in Trenggalek Region, Most of them are Forest Nation it's 48,31 percent Furthermore, from these area there is critical land.

1.2 Mountain and River.

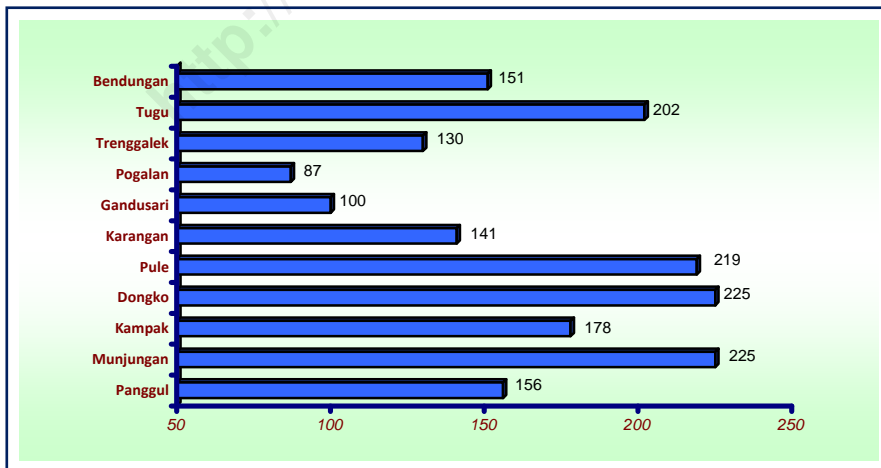
Trenggalek Region doesn't have active volcano but there are some small mountains looks like hills. In those small mountains we can find mine product for example marble, mangan, kaolin, etc. There are 28 rivers in Trenggalek, they are from 2,00 Km to 41,50 Km. However, there are 318 water sources wich spread in each sub regency and most of them are used.

Two third of Trenggalek Area in Mountain Range

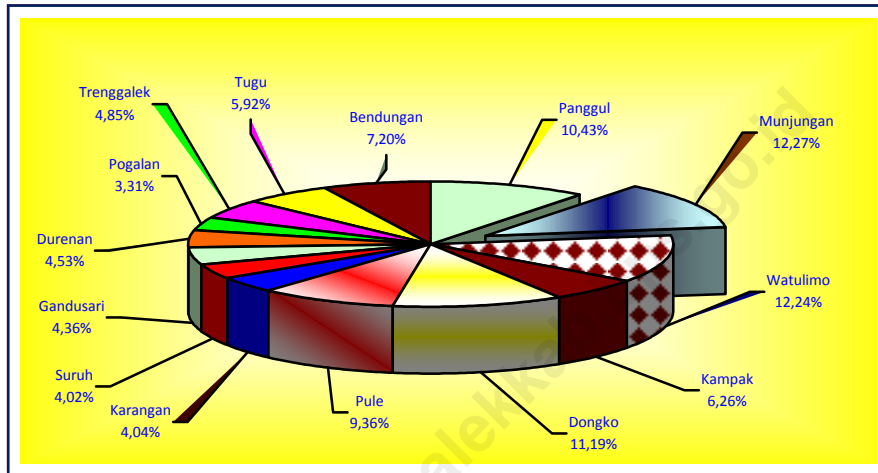
Grafik/Graphic 1.
RATA-RATA CURAH HUJAN PER KECAMATAN/
Average of Rainfall by Sub Regency, 2011 (mm)



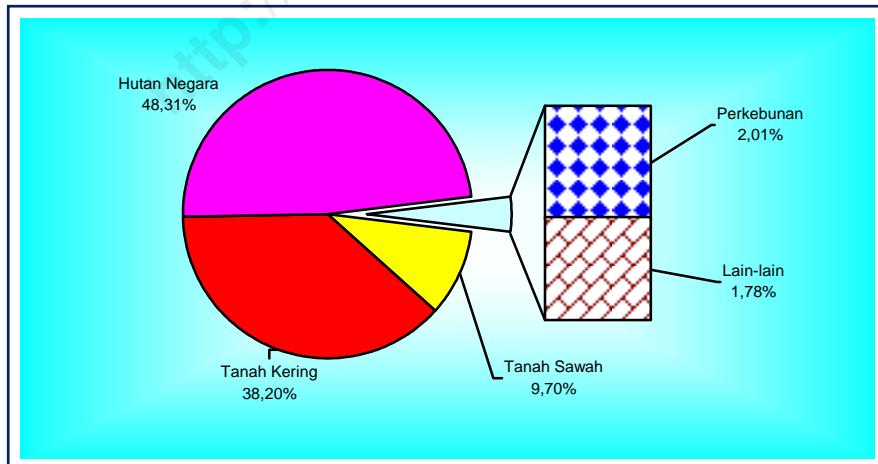
Grafik/ Graphic 2.
JUMLAH HARI HUJAN PER KECAMATAN /
Number of Rainy Days by Sub Regency, 2011



Grafik/Graphic 3.
PERSENTASE LUAS KECAMATAN TERHADAP LUAS KABUPATEN/
Percentage of Sub Regency Area by Regency Area, 2011



Grafik/ Graphic 4.
PERSENTASE PENGGUNAAN LAHAN DI KABUPATEN TRENGGALEK/
Percentage of Land Area by Used in Trenggalek Regency, 2011



TABEL/Table 1.1.1
KEADAAN GEOGRAFIS DAN BATAS ADMINISTRASI WILAYAH KABUPATEN TRENGGALEK
Geographical Condition Location and The Boundary of Administration of Trenggalek Regency
2011

KEADAAN GEOGRAFIS <i>Geographical Condition</i>	
KABUPATEN TRENGGALEK SECARA GEOGRAFIS TERLETAK ANTARA : <i>Geographically the Trenggalek Regency lies between :</i>	
7° 53' - 8°34'	LINTANG SELATAN / <i>South Latitude</i>
111° 24' - 112° 11'	BUJUR TIMUR / <i>East Longitude</i>
KABUPATEN TRENGGALEK DIBATASI : <i>Trenggalek Regency was bordered by :</i>	
SEBELAH UTARA/ <i>In the North side by</i>	: KABUPATEN PONOROGO DAN TULUNGAGUNG <i>Ponorogo and Tulungagung Regency</i>
SEBELAH TIMUR/ <i>In the East side by</i>	: KABUPATEN TULUNGAGUNG <i>Tulungagung Regency</i>
SEBELAH BARAT/ <i>In the West side by</i>	: KABUPATEN PONOROGO DAN PACITAN <i>Ponorogo and Pacitan Regency</i>
SEBELAH SELATAN/ <i>In the South side by</i>	: SAMODERA HINDIA <i>Hindia sea</i>
LUAS WILAYAH KABUPATEN TRENGGALEK ADALAH 1.261,40 KM ² , SECARA ADMINISTRASI PEMERINTAHAN, KABUPATEN TRENGGALEK TERBAGI MENJADI 14 KECAMATAN	
<i>Area of Trenggalek Regency is 1.261,40 km², administratively, Regency of Trenggalek is derivited to 14 Sub Regency.</i>	

Sumber : Badan Pusat Statistik Kabupaten Trenggalek
Source : BPS - Statistics of Trenggalek Regency

TABEL/Table 1.1.2
KEADAAN GEOLOGI KABUPATEN TRENGGALEK
Geological Condition of Trenggalek Regency
2011

KEADAAN GEOLOGI <i>Geological Condition</i>	
BAGIAN / Place	JENIS TANAH / Type of Lands
BAGIAN UTARA/ <i>In the North Place</i>	: ANDOSOL DAN LATOSOL <i>Andosol and Latosol</i>
BAGIAN TIMUR/ <i>In the East Place</i>	: MEDITERAN, GRUMOSOL DAN REGUSOL <i>Mediteran, Grumosol and Regusol</i>
BAGIAN BARAT/ <i>In the West Place</i>	: ALLUVIAL <i>Alluvial</i>
BAGIAN SELATAN/ <i>In the South Place</i>	: MEDITERAN <i>Mediteran</i>

Sumber : Kantor Lingkungan Hidup Kabupaten Trenggalek
Source : *Environment Office of Trenggalek Regency*

TABEL/Table 1.2.1
LUAS WILAYAH KABUPATEN TRENGGALEK MENURUT KECAMATAN
Area of Region of Trenggalek Regency by Sub Regency
2011

KODE WIL. Area Code	KECAMATAN Sub Regency	LUAS Area (Km ²)	PERSENTASE TERHADAP LUAS KABUPATEN Percentage to the Total Area of Regency (%)
(1)	(2)	(3)	(4)
3503010	PANGGUL	131,56	10,43
3503020	MUNJUNGAN	154,80	12,27
3503030	WATULIMO	154,44	12,24
3503040	KAMPAK	79,00	6,26
3503050	DONGKO	141,20	11,19
3503060	PULE	118,12	9,36
3503070	KARANGAN	50,92	4,04
3503071	SURUH	50,72	4,02
3503080	GANDUSARI	54,96	4,36
3503090	DURENAN	57,16	4,53
3503100	POGALAN	41,80	3,31
3503110	TRENGGALEK	61,16	4,85
3503120	TUGU	74,72	5,92
3503130	BENDUNGAN	90,84	7,20
3503000	KAB. TRENGGALEK	1.261,40	100,00

Sumber : Badan Pusat Statistik Kabupaten Trenggalek
 Source : BPS - Statistics of Trenggalek Regency

TABEL / Table 1.2.2
JARAK DARI IBUKOTA KECAMATAN KE IBUKOTA KABUPATEN TRENGGALEK
Distance from the Capital of Regency to the Capital of Sub Regency in Trenggalek
2011

KODE WIL. <i>Area Code</i>	KECAMATAN <i>Sub Regency</i>	IBUKOTA KECAMATAN <i>Sub Regency Capital</i>	JARAK KE IBUKOTA KABUPATEN <i>Distance to the Capital of Regency</i>
(1)	(2)	(3)	(4)
3503010	PANGGUL	WONOCOYO	52
3503020	MUNJUNGAN	MUNJUNGAN	46
3503030	WATULIMO	PRIGI	44
3503040	KAMPAK	BENDOAGUNG	18
3503050	DONGKO	DONGKO	29
3503060	PULE	PULE	27
3503070	KARANGAN	KARANGAN	7
3503071	SURUH	SURUH	11
3503080	GANDUSARI	GANDUSARI	11
3503090	DURENAN	KENDALREJO	15
3503100	POGALAN	NGADIRENGGO	8
3503110	TRENGGALEK	NGANTRU	0
3503120	TUGU	GONDANG	7
3503130	BENDUNGAN	DOMPYONG	19

Sumber : Badan Pusat Statistik Kabupaten Trenggalek
 Source : BPS - Statistics of Trenggalek Regency

TABEL / Table 1.2.3
JARAK ANTAR IBUKOTA KECAMATAN DI KABUPATEN TRENGGALEK
Distance of The Capital Sub Regency in Trenggalek Regency
2011

KECAMATAN Sub Regency	PANGGUL	MUNJUNGAN	WATULIMO	KAMPAK	DONGKO	PULE	KARANGAN	SURUH	GANDUSARI	DURENAN	POGALAN	TRENGGALEK	TUGU	BENDUNGAN
(1)	(2)	(3)	(4)	(5)	(6)	(7)	(8)	(9)	(10)	(11)	(12)	(13)	(14)	(15)
PANGGUL	0	35	94	68	23	61	45	43	61	65	56	52	59	71
MUNJUNGAN	35	0	73	24	73	71	53	55	30	59	50	46	51	65
WATULIMO	94	73	0	27	71	69	49	51	34	29	36	44	50	63
KAMPAK	68	24	27	0	45	43	23	25	7	27	22	18	23	37
DONGKO	23	73	71	45	0	47	21	20	38	42	35	29	36	48
PULE	61	71	69	43	47	0	20	18	36	40	33	27	34	46
KARANGAN	45	53	49	23	21	20	0	2	16	20	13	7	8	26
SURUH	43	55	51	25	20	18	2	0	18	22	15	11	10	28
GANDUSARI	61	30	34	7	38	36	16	18	0	15	8	11	18	30
DURENAN	65	59	29	27	42	40	20	22	15	0	7	15	25	34
POGALAN	56	50	36	22	35	33	13	15	8	7	0	8	15	27
TRENGGALEK	52	46	44	18	29	27	7	11	11	15	8	0	7	19
TUGU	59	51	50	23	36	34	8	10	18	25	15	7	0	26
BENDUNGAN	71	65	63	37	48	46	26	28	30	34	27	19	26	0

Sumber : Dinas PU Bina Marga dan Pengairan Kabupaten Trenggalek
 Source : PU Bina Marga and Irrigation Services of Trenggalek Regency

TABEL/Table 1.3.1
SUMBER DAYA MANUSIA PENDUDUK DI KABUPATEN TRENGGALEK
Human Resources Population of Trenggalek Regency
2011

URAIAN <i>Description</i>	BANYAKNYA <i>Number</i>
(1)	(2)
1 Jumlah Penduduk (Hasil Registrasi) <i>Population (Result of Registration)</i>	813.418
- Laki - Laki / <i>Male</i>	410.955
- Perempuan / <i>Female</i>	402.463
2 Pertambahan Penduduk Terhadap Tahun sebelumnya (Hasil Registrasi) <i>Addition of Population Equivalent to the Previous Year (Result of Registration)</i>	8.334
3 Rata-Rata Laju Pertumbuhan Penduduk (Antar sensus) <i>Rate of Growth (Between Census)</i>	
- 1971 s.d 1980	0,97
- 1980 s.d 1990	1,01
- 1990 s.d 2000	0,41
- 2000 s.d 2010	0,38
4 Laju Pertumbuhan (Hasil Registrasi) <i>Rate of Growth (Result of Registration)</i>	
Tahun 2010 - 2011 (%)	1,035

Sumber : Badan Pusat Statistik Kabupaten Trenggalek
Source : BPS - Statistics of Trenggalek Regency

TABEL/ Table 1.4.1
LUAS TANAH MENURUT JENIS PENGGUNAANNYA DI KABUPATEN TRENGGALEK (HA)
Land by Its Use Type In Trenggalek Regency
2008 - 2011

JENIS PENGGUNAAN <i>Use Type</i>	2008	2009	2010	2011
(1)	(4)	(5)	(6)	(6)
1. TANAH SAWAH <i>/ Rice Field</i>	12.066	12.111	12.153	12.230
2. TANAH KERING <i>/ Dry Field</i>	47.955	48.868	48.822	48.188
3. HUTAN NEGARA <i>/ Forest</i>	60.936	60.936	60.936	60.936
4. PERKEBUNAN <i>/ Plantation</i>	1.979	1.979	1.980	2.538
5. LAIN-LAIN <i>/ Others</i>	3.204	2.246	2.249	2.248
JUMLAH <i>Total</i>	126.140	126.140	126.140	126.140

Sumber : Dinas Pertanian, Kehutanan & Perkebunan Kabupaten Trenggalek
Source : Agriculture, Forestry and Estat Crops Services of Trenggalek Regency

TABEL/ Table 1.4.2
PERSENTASE PENGGUNAAN TANAH DI KABUPATEN TRENGGALEK
Percentage of Land by Its Use Type In Trenggalek Regency
2008 - 2011

JENIS PENGGUNAAN <i>Use Type</i>	2008	2009	2010	2011
(1)	(4)	(5)	(6)	(6)
1. TANAH SAWAH <i>/ Rice Field</i>	9,57	9,60	9,63	9,70
2. TANAH KERING <i>/ Dry Field</i>	38,02	38,74	38,70	38,20
3. HUTAN NEGARA <i>/ Forest</i>	48,31	48,31	48,31	48,31
4. PERKEBUNAN <i>/ Plantation</i>	1,57	1,57	1,57	2,01
5. LAIN-LAIN <i>/ Others</i>	2,54	1,78	1,78	1,78
JUMLAH <i>Total</i>	100,00	100,00	100,00	100,00

Sumber : Dinas Pertanian, Kehutanan & Perkebunan Kabupaten Trenggalek
 Source : *Agriculture, Forestry and Estat Crops Services of Trenggalek Regency*

TABEL/Table 1.5.1
SUMBER DAYA ALAM DI KABUPATEN TRENGGALEK
Natural Resources of Trenggalek Regency
2011

GOLONGAN Group	JENIS Type	LOKASI KECAMATAN Sub Regency Location
(1)	(2)	(3)
A	MANGAN	Gandusari, Pogalan, Watulimo
	BRUINTAL	Karangan, Bendungan, Watulimo, Panggul
	ALLUMINIUM	Dongko, Durenan
B	KAOLIN/TAWAS	Karangan, Bendungan, Dongko
	GIPS	Karangan, Panggul, Dongko
	TANAH MERAH	Panggul, Dongko, Bendungan, Gandusari, Karangan
	TRASO	Gandusari, Pogalan, Tugu
C	MARMER	Panggul
	BATU TUPA	Karangan
	GAMPING	Gandusari, Karangan, Tugu, Watulimo

Sumber : Badan Pusat Statistik Kabupaten Trenggalek
Source : BPS - Statistics of Trenggalek Regency

TABEL / Table 1.5.2
POTENSI BAHAN TAMBANG DAN MINERAL DIRINCI MENURUT KECAMATAN DI KABUPATEN
TRENGGALEK (JUTA TON)
The Potential of Mine Material and Mineral by Sub Regency in Trenggalek Regency
2011

KECAMATAN Sub Regency	Andesit Diorite	Pasir	Kalsit	Batu Gamping	Feldspar	Tanah Liat
(1)	(2)	(3)	(4)	(5)	(6)	(7)
3503010. PANGGUL	50,00	-	0,14	2,30	-	-
3503020. MUNJUNGAN	15,00	-	-	0,25	-	-
3503030. WATULIMO	4,30	-	-	1,00	-	-
3503040. KAMPAK	3,00	-	-	0,25	2,00	-
3503050. DONGKO	4,00	-	-	131,50	-	-
3503060. PULE	25,00	-	-	1,00	37,24	-
3503070. KARANGAN	2,00	-	-	-	-	1,00
3503071. SURUH	2,00	-	-	0,35	0,35	-
3503080. GANDUSARI	-	-	0,04	0,30	0,40	5,77
3503090. DURENAN	1,00	-	-	-	-	1,00
3503100. POGALAN	2,00	-	-	0,12	-	4,00
3503110. TRENGGALEK	25,00	-	-	-	0,20	2,00
3503120. TUGU	4,00	-	-	0,20	-	6,63
3503130. BENDUNGAN	20,00	-	-	8,60	-	-
JUMLAH	157,30	-	0,18	145,87	40,19	20,40

Sumber : Dinas Koperasi, Industri, Perdagangan, Pertambangan dan Energi Kabupaten Trenggalek
Source : Cooperative, Industry, Trade, Mineral and Energy Services of Trenggalek Regency

LANJUTAN TABEL/Continued Table 1.5.2

KECAMATAN Sub Regency	Kaolin	Bentonit	Zeolit	Batu Tuffa & Sand stone	Piropillite	Pasir Laut
(1)	(8)	(9)	(10)	(11)	(12)	(13)
3503010. PANGGUL	-	-	-	-	-	-
3503020. MUNJUNGAN	-	-	-	-	-	-
3503030. WATULIMO	-	-	-	-	-	-
3503040. KAMPAK	-	-	-	-	-	-
3503050. DONGKO	0,06	-	-	-	-	-
3503060. PULE	0,21	-	2,78	-	-	-
3503070. KARANGAN	0,20	1,60	-	-	25,90	-
3503071. SURUH	-	2,00	-	-	-	-
3503080. GANDUSARI	-	-	-	-	-	-
3503090. DURENAN	-	-	-	-	-	-
3503100. POGALAN	-	-	-	-	-	-
3503110. TRENGGALEK	0,08	-	-	-	-	-
3503120. TUGU	0,80	0,05	-	-	-	-
3503130. BENDUNGAN	-	-	-	-	-	-
JUMLAH	1,35	3,65	2,78	-	25,90	-

Sumber : Dinas Koperasi, Industri, Perdagangan, Pertambangan dan Energi Kabupaten Trenggalek
 Source : Cooperative, Industry, Trade, Mineral and Energy Services of Trenggalek Regency

LANJUTAN TABEL/Continued Table 1.5.2

KECAMATAN Sub Regency	Emas	Perak	Besi	Mangan	Batu Bara	Marmar
(1)	(14)	(15)	(16)	(17)	(18)	(19)
3503010. PANGGUL	-	-	21,00	-	0,01	173,36
3503020. MUNJUNGAN	-	-	5,20	-	-	0,75
3503030. WATULIMO	0,00001	-	-	-	1,50	10,00
3503040. KAMPAK	0,00001	-	-	-	-	0,75
3503050. DONGKO	-	-	164,00	-	0,01	394,50
3503060. PULE	0,005	-	-	-	-	0,008
3503070. KARANGAN	-	-	-	-	-	-
3503071. SURUH	-	-	-	-	0,05	-
3503080. GANDUSARI	-	-	-	0,60	-	0,90
3503090. DURENAN	-	-	-	-	-	0,37
3503100. POGALAN	-	-	-	0,40	-	-
3503110. TRENGGALEK	-	-	-	-	-	-
3503120. TUGU	-	-	-	0,0001	-	0,60
3503130. BENDUNGAN	0,00015	-	-	0,03	-	127,31
JUMLAH	0,00517	-	190,20	1,0301	1,57	708,548

Sumber : Dinas Koperasi, Industri, Perdagangan, Pertambangan dan Energi Kabupaten Trenggalek
 Source : Cooperative, Industry, Trade, Mineral and Energy Services of Trenggalek Regency

TABEL / Table 1.6.1
TINGGI DARI PERMUKAAN LAUT, HARI HUJAN DAN RATA-RATA CURAH HUJAN DI
KABUPATEN TRENGGALEK
Altitudes, Rainy Days dan The Rate of Rainfall in Trenggalek Regency
2011

KODE WIL. Area Code	KECAMATAN Sub Regency	Tinggi dari Permukaan Laut (m) / Attitudes	Hari Hujan / Rainy Days (Hari / Days)	Rata-rata curah hujan / Rate of Rainfall (Mm)
(1)	(2)	(3)	(4)	(5)
3503010	PANGGUL	7	156	10
3503020	MUNJUNGAN	5	225	8
3503030	WATULIMO	299	-	-
3503040	KAMPAK	120	178	22
3503050	DONGKO	523	225	11
3503060	PULE	625	219	10
3503070	KARANGAN	112	141	10
3503071	SURUH	-	-	-
3503080	GANDUSARI	100	100	10
3503090	DURENAN	-	-	-
3503100	POGALAN	-	87	7
3503110	TRENGGALEK	110	130	10
3503120	TUGU	135	202	13
3503130	BENDUNGAN	690	151	11
RATA-RATA		247	164	11

Sumber : Dinas PU Bina Marga dan Pengairan Kabupaten Trenggalek
 Source : PU Bina Marga and Irrigation Services of Trenggalek Regency

TABEL / Table 1.6.2
NAMA, PANJANG DAN DEBIT AIR SUNGAI DI KABUPATEN TRENGGALEK
Name, Length and Discharge of Water in Trenggalek Regency
2011

No.	NAMA SUNGAI <i>Name of Rivers</i>	PANJANG SUNGAI <i>Length of Rivers</i> (Km)	DEBIT AIR <i>Discharge of Water</i> (M3/detik)
(1)	(2)	(3)	(4)
1	Bagong	22,50	2,518
2	Sukun	11,00	Tidak ada Alat Ukur
3	Prambon	13,50	1,353
4	Kedungmoro	8,50	0,058
5	Klumutan	4,00	Tidak ada Alat Ukur
6	Jolok	2,25	Tidak ada Alat Ukur
7	Ngasinan	41,50	4,793
8	Klitik	7,25	Tidak ada Alat Ukur
9	Munjungan	5,50	3,554
10	Anjok	2,00	Tidak ada Alat Ukur
11	Darungan	4,50	Tidak ada Alat Ukur
12	Ngepeh	8,00	1,337
13	Duren	7,50	Tidak ada Alat Ukur
14	Mlinjon	19,00	1,921
15	Jati	15,00	2,214
16	Tawing	27,00	1,086
17	Gedangan	36,50	9,326
18	Konang	17,00	0,705
19	Ngulung	6,00	Tidak ada Alat Ukur
20	Bungur	2,00	Tidak ada Alat Ukur
21	Craken	5,00	Tidak ada Alat Ukur
22	Tumpak Nongko	14,00	Tidak ada Alat Ukur
23	Songo	4,00	Tidak ada Alat Ukur
24	Karanggandu	3,50	Tidak ada Alat Ukur
25	Bubuk	2,00	Tidak ada Alat Ukur
26	Ngemplak	10,50	Tidak ada Alat Ukur
27	Sowan	5,50	Tidak ada Alat Ukur
28	Dongko	13,50	Tidak ada Alat Ukur

Sumber : Dinas PU Bina Marga dan Pengairan Kabupaten Trenggalek
Source : *PU Bina Marga and Irrigation Services of Trenggalek Regency*

TABEL / Table 1.6.3
POTENSI SUMBER AIR DI KABUPATEN TRENGGALEK
The Potential Source of Water in Trenggalek Regency
2010 – 2011

KODE WIL. Area Code	KECAMATAN Sub Regency	JUMLAH SUMBER AIR Number of Source of Water		RATA-RATA DEBIT AIR Rate of Discharge of Water (Liter/detik)	
		2010	2011	2010	2011
(1)	(2)	(3)	(3)	(4)	(4)
3503010	PANGGUL	49	49	81,00	78,00
3503020	MUNJUNGAN	4	4	9,00	9,00
3503030	WATULIMO	16	16	21,00	21,00
3503040	KAMPAK	6	6	60,00	60,00
3503050	DONGKO	9	8	20,00	18,00
3503060	PULE	61	59	201,00	194,00
3503070	KARANGAN	13	12	10,00	9,00
3503071	SURUH	17	17	15,00	15,00
3503080	GANDUSARI	11	10	35,00	32,00
3503090	DURENAN	6	6	16,00	16,00
3503100	POGALAN	9	8	12,00	10,00
3503110	TRENGGALEK	20	18	14,00	12,00
3503120	TUGU	65	65	61,00	58,00
3503130	BENDUNGAN	47	45	56,00	54,00
JUMLAH		333	318	611,00	586,00

Sumber : Dinas Pekerjaan Umum, Perumahan, Permukiman, dan Kebersihan Kabupaten Trenggalek
 Source : General Jobs, Housing, Settlement and Cleansing Services of Trenggalek Regency

TABEL / Table 1.6.4
KONDISI LAHAN DAN AGROKLIMATOLOGI DI KABUPATEN TRENGGALEK
The Condition Of Land and Agroclimate in Trenggalek Regency
 2011

KODE WIL. Area Code	KECAMATAN Sub Regency	Jenis Tanah Kind of Land	Topografi	Tinggi Tempat Altitude (m.Dpl)
(1)	(2)	(3)	(4)	(5)
3503010	PANGGUL	Mediteran	Pegunungan	T.7
3503020	MUNJUNGAN	Mediteran	Datar > Peg.	T.5
3503030	WATULIMO	Mediteran Mix	Datar < Peg.	T.299
3503040	KAMPAK	Mediteran Mix	Datar = Peg.	T.120
3503050	DONGKO	Mediteran	Pegunungan	T.523
3503060	PULE	Mediteran	Pegunungan	T.625
3503070	KARANGAN	Aluvial	Datar > Peg.	T.112
3503071	SURUH	Mediteran	Pegunungan	-
3503080	GANDUSARI	Aluvial	Datar	-
3503090	DURENAN	Aluvial	Datar	-
3503100	POGALAN	Aluvial	Datar	-
3503110	TRENGGALEK	Aluvial	Datar	T.112
3503120	TUGU	Mediteran	Datar > Peg.	T.135
3503130	BENDUNGAN	Latosal	Pegunungan	T.690

Sumber : Dinas Pertanian, Kehutanan & Perkebunan Kabupaten Trenggalek
 Source : Agriculture, Forestry and Estat Crops Services of Trenggalek Regency

TABEL/ Table 1.6.5
BANYAKNYA BENDUNGAN MENURUT KLASIFIKASI DAN PANJANG SALURAN
DI KABUPATEN TRENGGALEK
Number Of Barrage Of According To Classification And Channel Length
In Trenggalek Regency
2011

KLASIFIKASI <i>Classification</i>	JUMLAH BENDUNGAN <i>Number of Dam</i>	PANJANG SALURAN / <i>Channel Length (M)</i>		
		PERMANEN <i>Permanent</i>	SEMI PERMANEN <i>Semi Permanent</i>	SEMENTARA <i>Temporarily</i>
(1)	(2)	(3)	(4)	(5)
1. BENDUNGAN BESAR <i>Large Dam</i>	-	-	-	-
2. BENDUNGAN SEDANG <i>Medium Dam</i>	15	32.359	13.253	8.050
3. BENDUNGAN KECIL <i>Small Dam</i>	76	170.256	166.860	114.586
4. DANAU <i>Lake</i>	-	-	-	-
5. EMBUNG	8	-	-	-
JUMLAH	99	202.615	180.113	122.636

Sumber : Dinas PU Bina Marga dan Pengairan Kabupaten Trenggalek
 Source : PU Bina Marga and Irrigation Services of Trenggalek Regency

TABEL / Table 1.6.6
LUAS LAHAN KRITIS DI LUAR KAWASAN HUTAN DI KABUPATEN TRENGGALEK (HA)
Critical Land Area at Outside of Forestry in Trenggalek Regency
2011

KODE WIL. Area Code	KECAMATAN Sub Regency	Luas Wilayah / Area (HA)	Lahan Kritis / Critical Land			Jumlah/ Total
			Agak Kritis / Otential Critical (HA)	Kritis / Critical (HA)	Sangat Kritis / Very Critical (HA)	
(1)	(2)	(3)	(4)	(5)	(6)	(7)
3503010	PANGGUL	13.156,00	1.075,00	885,00	119,00	2.079,00
3503020	MUNJUNGAN	15.480,00	515,00	76,00	33,00	624,00
3503030	WATULIMO	15.444,00	822,00	584,00	40,00	1.446,00
3503040	KAMPAK	7.900,00	750,00	475,00	0,00	1.225,00
3503050	DONGKO	14.120,00	785,00	1.437,00	30,00	2.252,00
3503060	PULE	11.812,00	1.000,00	1.620,00	196,50	2.816,50
3503070	KARANGAN	5.092,00	290,00	246,00	68,00	604,00
3503071	SURUH	5.072,00	520,00	335,00	50,00	905,00
3503080	GANDUSARI	5.496,00	435,00	374,00	155,00	964,00
3503090	DURENAN	5.716,00	175,00	140,00	40,00	355,00
3503100	POGALAN	4.180,00	345,00	247,00	55,00	1.258,00
3503110	TRENGGALEK	6.116,00	260,00	150,00	10,00	420,00
3503120	TUGU	7.472,00	719,34	637,00	40,00	1.396,34
3503130	BENDUNGAN	9.084,00	728,00	552,00	158,00	1.438,00
JUMLAH		126.140,00	8.419,34	7.758,00	995,50	17.782,84

Sumber : Dinas Pertanian, Kehutanan & Perkebunan Kabupaten Trenggalek
Source : Agriculture, Forestry and Estat Crops Services of Trenggalek Regency

TABEL / Table 1.7.1
POTENSI KELAUTAN DAN PERIKANAN DI KABUPATEN TRENGGALEK
Potential of Ocean and Fishery of Trenggalek Regency
 2010 – 2011

No.	URAIAN <i>Explanation</i>	2010	2011
(1)	(2)	(3)	(4)
1	Panjang Pantai	96,00 Km	96,00 Km
2	- Luas Wilayah laut 4 mil	71.117 Ha	± 71.117 Ha
	- Luas Wilayah laut 12 mil (ZEE)	213.350 Ha	± 213.350 Ha
	- Luas Wilayah laut 200 mil (ZEEI)		±3.555.850
3	Tingkat pemanfaatan	20 %	20 %
4	Jumlah pulau – pulau kecil	57 Buah	57 Buah
5	Kawasan hutan bakau	108 Ha	136,40 Ha
6	Kawasan terumbu karang	122 Ha	225,70 Ha
7	Jumlah armada perikanan	2.068 Unit	2.068 Unit
8	Jumlah alat tangkap	2.910 Unit	2.850 Unit
9	Jumlah nelayan	9.655 Orang	9.656 Orang
10	Jumlah Pembudiyaaan ikan	2.145 Orang	2.235 Orang
11	Jumlah pengolahan ikan	551 Orang	596 Orang
12	- Potensi areal tambak	± 1.000 Ha	± 1.000 Ha
	- Termanfaatkan	17,6 Ha	17,6 Ha
13	- Potesi budidaya laut	± 3.500 Ha	± 3.500 Ha
	- Termanfaatkan	40,5 Ha	40,5 Ha
14	- Potensi budidaya kolam	± 100 Ha	± 100 Ha
	- Termanfaatkan	16,77 Ha	17,14 Ha
15	Potensi perairan umum (Waduk)	± 17 Ha	± 17 Ha
16	Produksi hasil penangkapan :		
	- Laut	7.839.174 Kg	41.085.702 Kg
	- Perairan umum	14.578 Kg	15.478 Kg
17	Produksi budidaya di kolam	1.893.902 Kg	2.433.197 Kg

Sumber : Dinas Kelautan dan Perikanan Kabupaten Trenggalek
 Source : *Ocean and Fishery Services of Trenggalek Regency*



2

PEMERINTAHAN

Government

BAB / Chapture II
PEMERINTAHAN
Governance

PENJELASAN TEKNIS

- 1 Pemerintahan** adalah suatu sistem yang mengatur segala kegiatan masyarakat dalam suatu daerah/ wilayah/ negara yang meliputi segala aspek kehidupan berdasarkan norma-norma tertentu.
- 2 Kabupaten Trenggalek sebagai salah satu kabupaten di Provinsi Jawa Timur** yang mempunyai sistem pemerintahan yang sama dengan kabupaten-kabupaten lain. Unit pemerintahan di bawah Kabupaten secara langsung adalah kecamatan. Masing-masing kecamatan terdiri dari beberapa desa, dari masing-masing desa terbagi atas dusun/ lingkungan, rukun kampung dan rukun tetangga (RT).
- 3 Berdasarkan Tingkat Perkembangan Desa**, setiap desa dapat dikelompokkan menjadi 3 tingkat, yaitu Desa Swadaya, Desa Swakarya dan Desa Swasembada.

TECHNICAL NOTES

- 1 Governance** is a system which arranges all activities in community in region / area / country which covers all the side of live based on certain norms.
- 2 Trenggalek Regency as one of Regency in East Java province** has the same Governance system with the other regencies. Governance unit under Regency is distrct. Each sub regency cousist of some villages, from each village is devided into dusun / lingkungan, rukun kampung and rukun tetangga (RT) .
- 3 Based on the development of village**, each village can be categorized into three level, they are Swadaya village, Swakarsa village and Swasembada village.

2.1 Pemerintahan dan Wilayah Administrasi

Kabupaten Trenggalek dengan luas wilayah seluas 126.140 Ha. dibagi habis menjadi 14 kecamatan, 152 desa, 5 kelurahan, 540 dusun/lingkungan, 1.290 Rukun Warga (RW) dan 4.502 Rukun Tetangga (RT).

Jumlah anggota DPRD Kabupaten Trenggalek hasil Pemilu 2009 sebanyak 45 orang. Partai yang memperoleh kursi terbanyak adalah PDI-P yaitu 8 orang.

Produk DPRD Kabupaten Trenggalek yang telah diterbitkan selama tahun 2011 tercatat; Peraturan Daerah sebanyak 27 buah, Keputusan Pimpinan DPRD Kabupaten Trenggalek sebanyak 8 buah

2.2. Pelayanan Akta-akta Catatan Sipil dan Akta Tanah

Kegiatan pelayanan akta-akta catatan sipil selama 2011 tercatat 20.900 di mana kegiatan pencatatan akta kelahiran terbanyak dengan jumlah 20.859 buah atau 99,80 persen.

Penyelesaian permohonan Sertifikat Hak Atas Tanah tercatat 11.511 buah dari 11.820 permohonan yang masuk. Sedangkan banyaknya surat keputusan pemberian hak atas tanah selama 2011 tercatat; jumlah bidang 7 dengan luas 6.172 m².

Kegiatan pelayanan akta-akta catatan sipil selama 2011 tercatat 20.900, dimana akta kelahiran terbanyak dengan jumlah 20.859 buah.

2.1. Governance and Administration Region

Trenggalek Regency which is about 126.140 Ha, divided in to 14 sub regencies, 152 villages, 5 wards 540 Dusun/ reighbour hood 1.290 group of citizen (RW) and 4.502 group of neighbour hood (RT).

The number of Parlement members in Trenggalek as a result of General Election in 2009 is 45 members, The Party which sent most personel are PDI-P, it's 8 members.

The product of Regency Parliament and Regent's Instruction which has been published in 2011 are; 27 Region Rules, and 8 Decision of Head Of Local Parliament

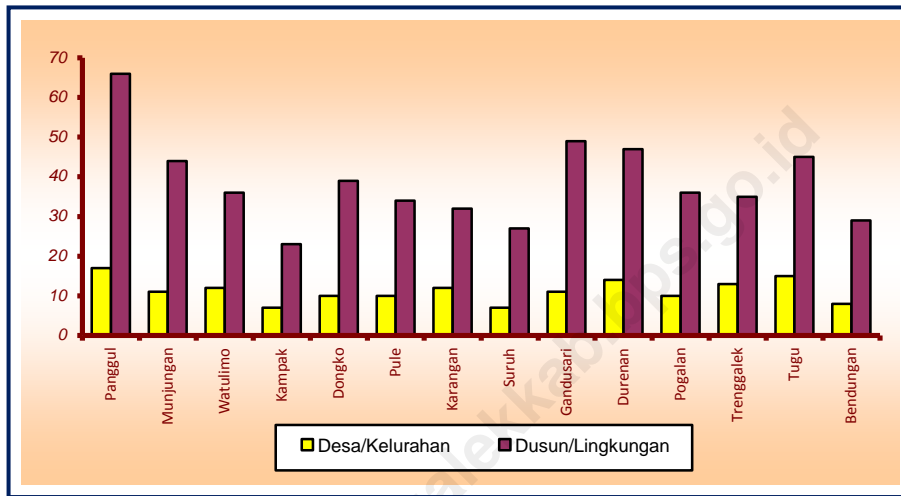
2.2. The Service of Civil Notes Certificate and Land Sertificate

The activities of servicing of Civil Notes Sertificate in 2011 are 20.900, the most services is on birth certificate. They are about 20.859 or 99,80 percent.

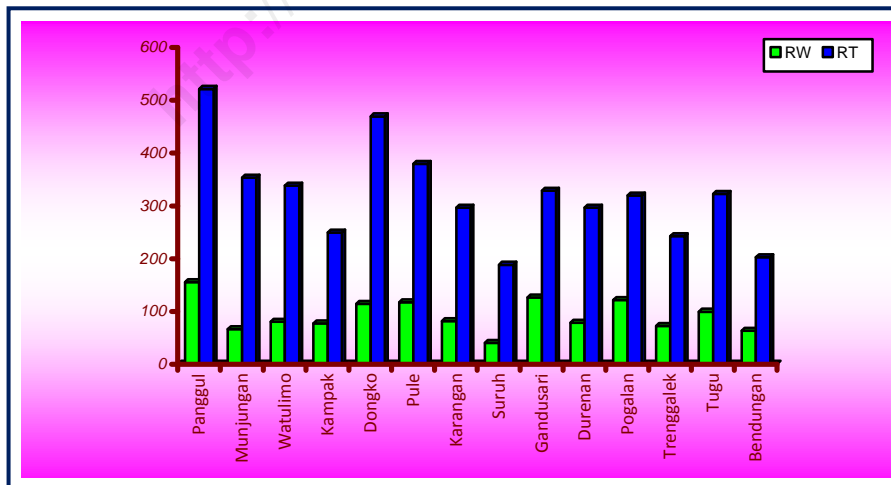
There are 11.511 sertificate can be finished of 11.820 proposal. The Number of Letter of Land Right in 2011 are 7 land, about 6.172 m² for sertificate.

The activities of servicing of Civil Notes Sertificate in 2011 are 20.900, the most services is on birth certificate. Its about 20.859

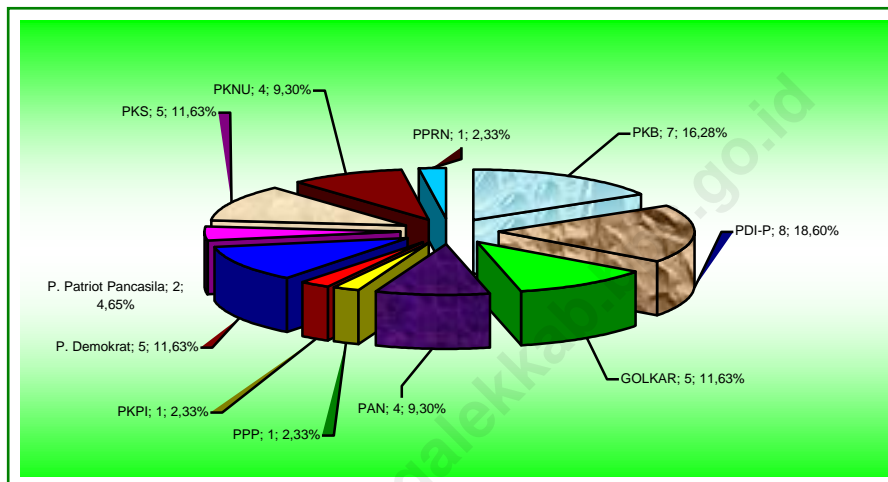
Grafik/Graphic 5.
JUMLAH DESA/KELURAHAN DAN DUSUN/LINGKUNGAN MENURUT KECAMATAN
Number of Villages/Wards and Dusun/Lingkungan by Sub Regency, 2011



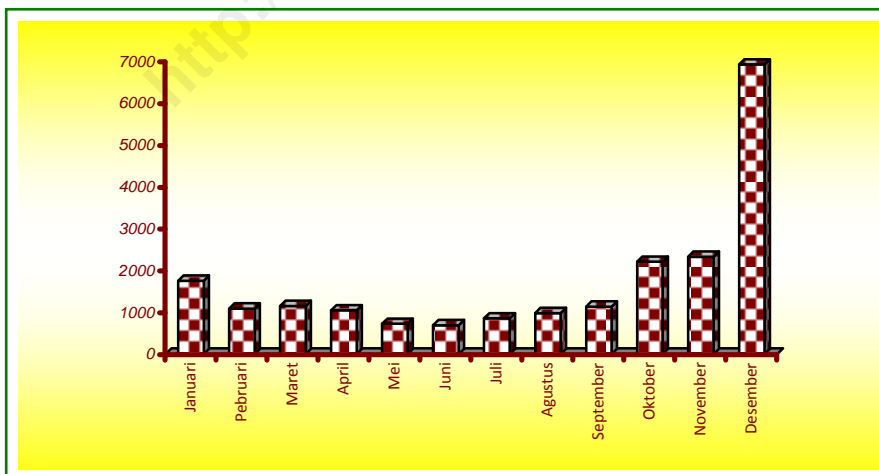
Grafik/ Graphic 6.
JUMLAH RW DAN RT MENURUT KECAMATAN
Number of RW and RT by Sub Regency, 2011



Grafik/Graphic 7.
Anggota DPRD Kabupaten Trenggalek /
Member of Parlement of Trenggalek Regency
Periode 2009-2014



Grafik/ Graphic 8.
PEMBUATAN KUTIPAN AKTA-AKTA CATATAN SIPIL/
Quotation Production of Official Documents , 2011



TABEL/Table 2.1.1
DAFTAR NAMA BUPATI TRENGGALEK
The List of Regent of Trenggalek Regency
 1743 - 2011

No.	Nama Bupati Name of Regent	Tahun Year
(1)	(2)	(3)
01.	Sumotruno	1743 s.d.
02.	Joyonagoro s.d.
03.	Mangundirono s.d.
04.	Mangunnagoro I	1830 s.d.
05.	Mangunnagoro II s.d. 1842
06.	Aryokusumo Adinoto	1842 s.d. 1943
07.	Pusponagoro	1843 s.d. 1845
08.	Sumodiningrat	1845 s.d. 1850
09.	Mangundiredjo	1850 s.d. 1894
10.	Widjojokusumo	1894 s.d. 1905
11.	Purbonagoro	1905 s.d. 1932
12.	Noto Sugito	1950
13.	R. Latif	1950
14.	Muprpto	1950 s.d. 1958
15.	Abdul Karim Diposastro	1958 s.d. 1960
16.	Soetomo Budi Kuncahyo	1965 s.d.
17.	Hardjito	1965 s.d. 1967
18.	Muladi	1967 s.d. 1968
19.	Soetran	1968 s.d. 1975
20.	Moh. Poernanto	1975
21.	Soedarso	1975 s.d. 1985
22.	Haji Haroen Al Rasjid	1985 s.d. 1990
23.	Drs. H. Slamet	1990 s.d. 1995
24.	Drs. H. Ernomo	1995 s.d. 2000
25.	Ir. Mulyadi WR.	2000 s.d. 2005
26.	H. Soeharto	2005 s.d. 2010
27.	Dr.Ir. Mulyadi WR., MMT	2010 s.d.

Sumber : Bagian Umum - Sekretariat Daerah Kabupaten Trenggalek
 Source : Division of General - Regional Secretariat of Trenggalek Regency

TABEL/Table 2.1.2
PEJABAT PEMERINTAH KABUPATEN TRENGGALEK
Government Official Of Trenggalek Regency
 2011

No.	Pejabat Pemerintah <i>Governance Official</i>	Nama <i>Name</i>
(1)	(2)	(3)
01.	Bupati Kabupaten Trenggalek	DR.Ir. MULYADI WR, MMT
02.	Wakil Bupati Kabupaten Trenggalek	KHOLIQ, SH, M.Si.
03.	Staf Ahli Bupati Bidang Kemasyarakatan dan SDM	Drs.ABU MANSUR
04.	Staf Ahli Bupati Bidang Pemerintahan	SAID USMAN,SH M.Si
05.	Staf Ahli Bupati Bidang Ekonomi dan Keuangan	Drs. DJOKO RUSIANTO, M.Si
06.	Staf Ahli Bupati Bidang Hukum dan Politik	Ir. EKANTO MALIPURBOWO, MM
Sekretariat Daerah/ Regional Secretariat		
07.	Sekretaris Daerah Kab. Trenggalek	Ir, SUKIMAN, M.Si
08.	Asisten Pemerintahan	SAID MAKSUM, SH
09.	Asisten Perekonomian dan Pembangunan	Drs. I GEDE SIAMA, M.Si
10.	Asisten Administrasi Umum	Drs. ABD. MU'ID, MM
11.	Kepala Bagian Pemerintahan Umum	Drs. TOTOK RUDIJANTO, MM
12.	Kepala Bagian Pemerintahan Desa	Drs. AGUS SALIM
13.	Kepala Bagian Hukum	BAMBANG AGUS SETYAJI, SH
14.	Kepala Bagian Hubungan Masyarakat	YOSO MIHARDI, S.S, M.Si
15.	Kepala Bagian Administrasi Pembangunan	Ir. JANU RIANTO, mt
16.	Kepala Bagian Kesejahteraan Rakyat	Drs. ABD. SHOMAD, M.Si
17.	Kepala Bagian Perekonomian	Ir. MULYAHANDAKA
18.	Kepala Bagian Umum	Drs. PRANOWO, M.Si
19.	Kepala Bagian Administrasi Keuangan	SUPRAYOGI, SE, M.Si
20.	Kepala Bagian Organisasi	ANIK SUWARNI, SH, M.Si
21.	Kepala Bagian Protokol	RETNO WAHYUDIANTO, S.Sos, M.Si

Sumber : Bagian Pemerintahan Umum – Setda Kabupaten Trenggalek
 Source : *Division of General Governance- Regional Secretariat of Trenggalek Regency*

LANJUTAN TABEL/Continued Table 2.1.2

No.	Pejabat Pemerintah Governance Official	Nama Name
(1)	(2)	(3)
	Dinas/ Badan/ Kantor/ Services/ Board/ Offices	
23	Dinas Pendidikan	Drs. KUSPRIGIANTO, MM
24	Dinas Kesehatan	dr. SUGITO TEGUH
25	Dinas Tenaga Kerja, Transmigrasi dan Sosial	Ir. SURYA ATMADJA WISNUBROTO
26	Dinas Perhubungan, Komunikasi dan Informatika	ULANG SETYADI, SH, M.Si
27	Dinas Koperasi, Industri, Perdagangan, Pertambangan dan Energi	Drs. HERMANTO
28	Dinas Kelautan dan Perikanan	Ir. SYUDAHA ABDULLAH, M.Si
29	Dinas Kependudukan dan Catatan Sipil	SIGID AGUS HARI BASOEKI, SH, M.Si
30	Dinas Pemuda, Olah Raga, Pariwisata dan Budaya	Drs. CATUR BUDI PRASETYO
31	Dinas Pertanian, Kehutanan dan Perkebunan	Ir. JOKO SURONO
32	Dinas Peternakan	Ir. TRIWAHYUDI
33	Dinas Pendapatan, Pengelolaan Keuangan dan Aset Daerah	AGUS YAHYA, SE, M.Si
34	Dinas Bina Marga dan Pengairan	Ir. MUHAMMAD SHOLEH, MM
35	Dinas Perumahan, Permukiman dan Kebersihan	Ir. M. SISWANTO, SH, MM
36	Inspektorat	DJOKO WASONO, SH, MM
37	Badan Kepegawaian Daerah	Drs. ALI MUSTOFA, M.Si
38	Badan Perencanaan Pembangunan Daerah	Ir. YUDI SUNARKO, M.Si
39	Badan Pemberdayaan Perempuan dan KB	MACHFUD EFFENDI, SH, MM
40	Badan Pemberdayaan Masyarakat	IMAM SUPRAPTO, SH, MM

Sumber : Bagian Pemerintahan Umum – Setda Kabupaten Trenggalek

Source : Division of General Governance- Regional Secretariat of Trenggalek Regency

LANJUTAN TABEL/Continued Table 2.1.2

No.	Pejabat Pemerintah Governance Official	Nama Name
(1)	(2)	(3)
41	Direktur RSUD dr. Soedomo Kab. Trenggalek	dr. NOTO BUDIYANTO, MM
42	Kantor Perizinan dan Penanaman Modal	drg. UNUNG ISNAENI DIAH, MM
43	Kantor Lingkungan Hidup	Drs. AGOES SETIYONO
44	Kantor Pendidikan Pelatihan Aparatur dan Masy.	Dra. MARYATI, MM
45	Kantor Perpustakaan dan Arsip Daerah	Drs. MUI'I AHMADI
46	Kantor Ketahanan Pangan	Ir. SUDARTO, MM
47	Kantor Kesatuan Bangsa, Politik & Perlindungan Masy.	Ir. MULYONO
48	Satuan Polisi Pamong Praja	Drs. PARIYO
49	Camat Panggul	MUYOTO, S.Sos
50	Camat Munjungan	Drs. JOKO SUSANTO
51	Camat Watulimo	Drs. EDY SUPRIYANTO
52	Camat Kampak	HARDIANSYAH, S.Sos
53	Camat Dongko	Drs. HARIYADI
54	Camat Pule	ARI HARTANTO, AP
55	Camat Karanganyar	Dra. HASNAWATI
56	Camat Suruh	ZAHID ISRONI, S.Sos
57	Camat Gandusari	SURODJO, S.Sos
58	Camat Durenan	Drs. HABIB SOLEHUDIN
59	Camat Pogalan	Drs. PUGUH SUPARDIJANTO
60	Camat Trenggalek	ARI ANDHIKO, AP
61	Camat Tugu	Drs. WAHYU, M.Si
62	Camat Bendungan	Drs. WIDARSONO, MM

Sumber : Bagian Pemerintahan Umum – Setda Kabupaten Trenggalek

Source : Division of General Governance- Regional Secretariat of Trenggalek Regency

TABEL / Table 2.2.1
BANYAKNYA DESA/KELURAHAN, RUKUN WARGA, RUKUN TETANGGA
DI KABUPATEN TRENGGALEK
Numbers of Village, Dusun, Rukun Warga and Rukun Tetangga in Trenggalek Regency
2011

KODE WIL. Area Code	KECAMATAN Sub Regency	Desa/ Kelurahan Village	Dusun/ Lingkungan	Rukun Warga	Rukun Tetangga
(1)	(2)	(3)	(4)	(5)	(6)
3503010	PANGGUL	17	66	155	521
3503020	MUNJUNGAN	11	44	66	353
3503030	WATULIMO	12	36	80	338
3503040	KAMPAK	7	23	77	249
3503050	DONGKO	10	39	114	469
3503060	PULE	10	34	117	379
3503070	KARANGAN	12	32	81	296
3503071	SURUH	7	27	40	188
3503080	GANDUSARI	11	49	126	328
3503090	DURENAN	14	47	78	296
3503100	POGALAN	10	36	121	319
3503110	TRENGGALEK	13	33	72	242
3503120	TUGU	15	45	99	322
3503130	BENDUNGAN	8	29	64	202
Jumlah / Total		157	540	1.290	4.502

Sumber : Bagian Pemerintahan Umum – Setda Kabupaten Trenggalek

Source : Division of General Governance- Regional Secretariat of Trenggalek Regency

TABEL / Table 2.2.2
JUMLAH DESA/KELURAHAN MENURUT TINGKATAN DI KABUPATEN TRENGGALEK
Number of Vilages/ Wards by Level in Trenggalek Regency
2011

KODE WIL. Area Code	KECAMATAN Sub Regency	Desa/ Kelurahan Village	Swadaya	Swakarya	Swasem- bada
(1)	(2)	(3)	(4)	(5)	(6)
3503010	PANGGUL	17	17	-	-
3503020	MUNJUNGAN	11	11	-	-
3503030	WATULIMO	12	12	-	-
3503040	KAMPAK	7	7	-	-
3503050	DONGKO	10	10	-	-
3503060	PULE	10	10	-	-
3503070	KARANGAN	12	12	-	-
3503071	SURUH	7	7	-	-
3503080	GANDUSARI	11	11	-	-
3503090	DURENAN	14	14	-	-
3503100	POGALAN	10	10	-	-
3503110	TRENGGALEK	13	13	-	-
3503120	TUGU	15	15	-	-
3503130	BENDUNGAN	8	8	-	-
Jumlah / Total		157	157	-	-

Sumber : Badan Pemberdayaan Masyarakat dan Pemerintahan Desa, Kabupaten Trenggalek
 Source : Agency for Community Empowerment and Villages Governance, of Trenggalek Regency

TABEL / Table 2.2.3
KATEGORI LPM DI KABUPATEN TRENGGALEK
Category of LPM in Trenggalek Regency
2011

KODE WIL. <i>Area Code</i>	KECAMATAN <i>Sub Regency</i>	Desa/ Kelurahan <i>Village</i>	Kategori LPM/ <i>Category of LPM</i>		
			I	II	III
(1)	(2)	(3)	(4)	(5)	(6)
3503010	PANGGUL	17	-	-	17
3503020	MUNJUNGAN	11	-	-	11
3503030	WATULIMO	12	-	-	12
3503040	KAMPAK	7	-	-	7
3503050	DONGKO	10	-	-	10
3503060	PULE	10	-	-	10
3503070	KARANGAN	12	-	-	12
3503071	SURUH	7	-	-	7
3503080	GANDUSARI	11	-	-	11
3503090	DURENAN	14	-	-	14
3503100	POGALAN	10	-	-	10
3503110	TRENGGALEK	13	-	-	13
3503120	TUGU	15	-	-	15
3503130	BENDUNGAN	8	-	-	8
Jumlah / <i>Total</i>		157	-	-	157

Sumber : Badan Pemberdayaan Masyarakat dan Pemerintahan Desa, Kabupaten Trenggalek
 Source : *Agency for Community Empowerment and Villages Governance, of Trenggalek Regency*

TABEL / Table 2.3.1
ANGGOTA DPRD KABUPATEN TRENGGALEK
Number of Parliament Members of Trenggalek Regency
1982 - 2014

Periode / Period	PKB	PDI-P	Partai GOL KAR	TNI/ POLRI (Diang- kat)	PAN	PPP	PKPI
(1)	(2)	(3)	(4)	(5)	(6)	(7)	(8)
1982 - 1987	-	-	22	8	-	9	-
1987 - 1992	-	-	31	9	-	3	-
1992 - 1997	-	-	22	9	-	7	-
1997 - 1999	-	-	26	9	-	10	-
1999 - 2004	16	14	6	5	2	1	1
2004 - 2009	14	13	7	-	4	-	1
2009 - 2014	7	8	5	-	4	1	1

Sumber : DPRD Kabupaten Trenggalek dan KPUD Kabupaten Trenggalek
 Source : *Parlement and General Election Committee of Trenggalek Regency*

LANJUTAN TABEL/Continued Table 2.3.1

Periode / Period	PDI	Partai Demokrat	Partai Patriot Pancasila	PKS	PKNU	PPRN	Jumlah / Total
(1)	(9)	(10)	(11)	(12)	(13)	(14)	(15)
1982 - 1987	-	-	-	-	-	-	45
1987 - 1992	2	-	-	-	-	-	45
1992 - 1997	7	-	-	-	-	-	45
1997 - 1999	-	-	-	-	-	-	45
1999 - 2004	-	-	-	-	-	-	45
2004 - 2009	-	3	2	1	-	-	45
2009 - 2014	-	5	2	5	4	1	45

Sumber : DPRD Kabupaten Trenggalek dan KPUD Kabupaten Trenggalek
 Source : Parliament and General Election Committee of Trenggalek Regency

TABEL / Table 2.3.2
JUMLAH PEMILIH TERDAFTAR DAN SUARA MASUK PADA PEMILU 2004
DI KABUPATEN TRENGGALEK
The Number of Voter and Votes in General Election 2004 in Trenggalek Regency

KODE WIL. Area Code	KECAMATAN Sub Regency	Pemilih Terdaftar Voters	Jumlah Suara yang masuk Votes	Persentase Percentage
(1)	(2)	(3)	(4)	(5)
3503010	PANGGUL	50.524	40.130	79,43
3503020	MUNJUNGAN	33.541	28.172	83,99
3503030	WATULIMO	44.867	38.506	85,82
3503040	KAMPAK	27.177	21.720	79,92
3503050	DONGKO	44.623	34.281	76,82
3503060	PULE	37.249	31.161	83,66
3503070	KARANGAN	31.708	27.540	86,86
3503071	SURUH	18.608	15.228	81,84
3503080	GANDUSARI	35.897	30.785	85,76
3503090	DURENAN	36.898	31.389	85,07
3503100	POGALAN	35.465	29.585	83,42
3503110	TRENGGALEK	44.305	36.900	83,29
3503120	TUGU	33.298	30.373	91,22
3503130	BENDUNGAN	18.554	15.478	83,42
Jumlah / Total		288.297	236.738	82,12

Sumber : KPU Kabupaten Trenggalek
 Source : General Election Committee of Trenggalek Regency

TABEL / Table 2.3.3
JUMLAH SUARA YANG SAH DPRD KABUPATEN TRENGGALEK PADA PEMILU 2004 DI
KABUPATEN TRENGGALEK
The Number of Legal Votes of Parliament at Legislatif General Election 2004
in Trenggalek Regency

KODE WIL. Area Code	KECAMATAN Sub Regency	PKB	PDI-P	GOLKAR	PAN	Partai Demo- krat
(1)	(2)	(3)	(4)	(5)	(6)	(7)
3503010	PANGGUL	12.651	10.203	4.533	713	4.532
3503020	MUNJUNGAN	9.699	6.908	6.382	274	550
3503030	WATULIMO	8.449	8.815	6.025	3.217	1.536
3503040	KAMPAK	6.621	6.068	3.460	167	894
3503050	DONGKO	9.274	11.626	4.328	2.056	1.226
3503060	PULE	5.589	9.614	5.942	1.475	452
3503070	KARANGAN	8.979	5.753	4.165	839	1.226
3503071	SURUH	4.070	5.393	2.509	379	416
3503080	GANDUSARI	10.973	9.198	2.442	1.613	1.214
3503090	DURENAN	10.451	5.906	2.828	1.091	1.631
3503100	POGALAN	8.792	7.184	2.704	669	3.035
3503110	TRENGGALEK	6.572	9.584	7.800	1.477	3.808
3503120	TUGU	7.635	7.153	5.338	1.407	573
3503130	BENDUNGAN	5.869	4.382	2.578	256	450
Jumlah / Total		115.624	107.787	61.034	15.633	21.543

Sumber : KPU Kabupaten Trenggalek

Source : General Election Committee of Trenggalek Regency

LANJUTAN TABEL/Continued Table 2.3.5

KODE WIL. Area Code	KECAMATAN Sub Regency	Partai Patriot Pancasila	PKPI	PKS	Lainnya	Jumlah Total
(1)	(2)	(8)	(9)	(10)	(11)	(12)
3503010	PANGGUL	993	18	366	3.646	37.655
3503020	MUNJUNGAN	17	223	359	2.241	26.653
3503030	WATULIMO	2.838	174	1.037	4.370	36.461
3503040	KAMPAK	536	132	515	2.226	20.619
3503050	DONGKO	25	883	775	2.685	32.878
3503060	PULE	1.586	1.013	1.915	2.134	29.720
3503070	KARANGAN	252	1.101	447	3.260	26.022
3503071	SURUH	16	681	237	879	14.580
3503080	GANDUSARI	639	161	1.323	1.698	29.261
3503090	DURENAN	2.573	66	690	4.463	29.699
3503100	POGALAN	1.830	445	597	2.314	27.570
3503110	TRENGGALEK	862	903	1.431	2.737	35.174
3503120	TUGU	86	2.157	438	1.669	26.456
3503130	BENDUNGAN	281	33	537	626	15.012
Jumlah / Total		12.534	7.990	10.667	34.948	387.760

Sumber : KPU Kabupaten Trenggalek

Source : General Election Committee of Trenggalek Regency

TABEL / Table 2.3.4
JUMLAH PEROLEHAN SUARA PASANGAN PRESIDEN DAN WAKIL PRESIDEN
PADA PILPRES TAHAP I 2004 DI KABUPATEN TRENGGALEK
The Number Of Acquirement Voice Couple President And Vice President
At President Election 2004 Phase I in Trenggalek Regency

KODE WIL. Area Code	KECAMATAN Sub Regency	Wiranto dan Ir Salahudin Wahid	Megawati Sukarnoputri dan KH Hasyim Muzadi	Dr Amien Rais dan Dr Ir Siswono Yudo Husodo	Susilo Bambang Yudhoyono dan Drs. M. Jusuf Kalla	Dr. Hamzah Haz dan Agum Gumelar
(1)	(2)	(3)	(4)	(5)	(6)	(7)
3503010	PANGGUL	4.687	10.591	1.557	21.092	464
3503020	MUNJUNGAN	9.192	8.115	739	9.404	391
3503030	WATULIMO	4.885	13.937	3.129	12.007	365
3503040	KAMPAK	5.427	6.960	618	7.135	316
3503050	DONGKO	5.678	6.899	1.248	17.460	565
3503060	PULE	6.065	9.735	2.638	12.343	280
3503070	KARANGAN	5.859	8.703	2.131	10.201	272
3503071	SURUH	3.027	5.175	843	5.759	82
3503080	GANDUSARI	7.282	8.451	2.810	10.714	512
3503090	DURENAN	7.126	8.440	2.143	11.890	501
3503100	POGALAN	5.944	11.173	1.581	9.803	263
3503110	TRENGGALEK	5.820	12.928	2.966	14.945	281
3503120	TUGU	6.008	9.100	3.426	8.573	340
3503130	BENDUNGAN	3.879	5.328	1.127	4.726	200
Jumlah / Total		80.879	125.535	26.956	156.052	4.832

Sumber : KPUD Kabupaten Trenggalek
 Source : General Election Committee of Trenggalek Regency

TABEL / Table 2.3.5
JUMLAH PEROLEHAN SUARA PASANGAN PRESIDEN DAN WAKIL PRESIDEN
PADA PILPRES TAHAP II 2004 DI KABUPATEN TRENGGALEK
The Number Of Acquirement Voice Couple President And Vice President
At President Election 2004 Phase II in Trenggalek Regency

KODE WIL. Area Code	KECAMATAN Sub Regency	Megawati Sukarnoputri dan KH Hasyim Muzadi	Susilo Bambang Yudhoyono dan Drs. M. Jusuf Kalla	Jumlah Suara yang Sah Legal Votes
(1)	(2)	(3)	(4)	(5)
3503010	PANGGUL	14.574	22.638	37.212
3503020	MUNJUNGAN	11.557	15.114	26.671
3503030	WATULIMO	16.634	18.368	35.002
3503040	KAMPAK	10.472	9.265	19.737
3503050	DONGKO	11.539	18.542	30.081
3503060	PULE	12.210	16.202	28.412
3503070	KARANGAN	11.042	15.085	26.127
3503071	SURUH	6.771	7.499	14.270
3503080	GANDUSARI	12.191	16.405	28.596
3503090	DURENAN	11.213	16.821	28.034
3503100	POGALAN	13.188	14.598	27.786
3503110	TRENGGALEK	14.649	21.247	35.896
3503120	TUGU	12.463	14.080	26.543
3503130	BENDUNGAN	6.780	7.817	14.597
Jumlah / Total		165.283	213.681	378.964

Sumber : KPU Kabupaten Trenggalek
 Source : General Election Committee of Trenggalek Regency

TABEL / Table 2.3.6
JUMLAH PEMILIH YANG MENGGUNAKAN HAK PILIH PADA PILPRES 2009
DI KABUPATEN TRENGGALEK
The Number of Voters in President Election 2009 in Trenggalek Regency

KODE WIL. Area Code	KECAMATAN Sub Regency	Pemilih yang Menggunakan Hak Pilih	Pemilih yang Tidak Menggunakan Hak Pilih	Pemilih yang Berasal Dari Daerah Lain
(1)	(2)	(3)	(4)	(5)
3503010	PANGGUL	39,655	21,465	125
3503020	MUNJUNGAN	28,946	10,313	69
3503030	WATULIMO	37,410	15,520	136
3503040	KAMPAK	20,826	8,474	65
3503050	DONGKO	32,009	19,396	276
3503060	PULE	30,036	12,612	174
3503070	KARANGAN	26,994	11,311	60
3503071	SURUH	15,031	5,767	30
3503080	GANDUSARI	29,467	10,725	23
3503090	DURENAN	29,396	12,786	91
3503100	POGALAN	28,501	11,906	30
3503110	TRENGGALEK	37,077	13,38	189
3503120	TUGU	26,229	12,135	91
3503130	BENDUNGAN	14,916	6,126	99
Jumlah / Total		396,493	171,992	1,458

Sumber : KPU Kabupaten Trenggalek
 Source : General Election Committee of Trenggalek Regency

TABEL / Table 2.3.7
JUMLAH PEROLEHAN SUARA PASANGAN PRESIDEN DAN WAKIL PRESIDEN
PADA PILPRES 2009 DI KABUPATEN TRENGGALEK
The Number Of Acquirement Voice Couple President And Vice President
At President Election 2009 in Trenggalek Regency

KODE WIL. Area Code	KECAMATAN Sub Regency	Megawati Sukarnoputri dan Prabowo	Susilo Bambang Yudhoyono dan Boediono	Jusuf Kalla dan Wiranto
(1)	(2)	(3)	(4)	(5)
3503010	PANGGUL	11,581	22,782	1,234
3503020	MUNJUNGAN	12,685	11,827	2,208
3503030	WATULIMO	17,709	14,773	1,940
3503040	KAMPAK	8,414	8,998	1,681
3503050	DONGKO	9,484	19,766	1,014
3503060	PULE	8,974	18,583	1,165
3503070	KARANGAN	7,884	15,734	1,449
3503071	SURUH	4,510	8,844	744
3503080	GANDUSARI	9,824	14,878	2,647
3503090	DURENAN	9,070	16,509	1,958
3503100	POGALAN	10,176	14,612	1,809
3503110	TRENGGALEK	11,819	20,754	2,202
3503120	TUGU	7,267	15,276	1,419
3503130	BENDUNGAN	5,077	7,512	674
Jumlah / Total		134,759	210,848	22,144

Sumber : KPU Kabupaten Trenggalek
Source : General Election Committee of Trenggalek Regency

TABEL / Table 2.3.8
JUMLAH PEMILIH YANG MENGGUNAKAN HAK PILIH PADA PEMILIHAN BUPATI 2005
DI KABUPATEN TRENGGALEK
The Number of Voters in Regent Election 2005 in Trenggalek Regency

KODE WIL. Area Code	KECAMATAN Sub Regency	Pemilih yang Menggunakan Hak Pilih	Pemilih yang Tidak Menggunakan Hak Pilih	Pemilih yang Berasal Dari Daerah Lain
(1)	(2)	(3)	(4)	(5)
3503010	PANGGUL	35.823	17.790	334
3503020	MUNJUNGAN	27.369	8.593	64
3503030	WATULIMO	32.710	14.861	257
3503040	KAMPAK	20.209	7.529	80
3503050	DONGKO	30.116	16.151	311
3503060	PULE	28.462	12.068	77
3503070	KARANGAN	25.887	8.794	37
3503071	SURUH	14.280	5.270	17
3503080	GANDUSARI	28.149	9.633	11
3503090	DURENAN	27.920	11.111	91
3503100	POGALAN	27.540	11.138	63
3503110	TRENGGALEK	35.631	11.034	149
3503120	TUGU	26.927	8.570	104
3503130	BENDUNGAN	14.731	5.076	195
Jumlah / Total		375.754	147.618	1.790

Sumber : KPU Kabupaten Trenggalek
 Source : General Election Committee of Trenggalek Regency

TABEL / Table 2.3.9
JUMLAH PEROLEHAN SUARA PASANGAN BUPATI DAN WAKIL BUPATI
PADA PILKADA 2005 DI KABUPATEN TRENGGALEK
The Number Of Acquirement Voice Couple Regent And Vice Regent
At Regent Election 2005 in Trenggalek Regency

KODE WIL. Area Code	KECAMATAN Sub Regency	H. Suharto dan Mahsun Ismail. SAg.	Ir. H. Mulyadi WR. MMT dan Ir. Joko Irianto Soetran. MSi	Jumlah Suara yang Sah Legal Votes
(1)	(2)	(3)	(4)	(5)
3503010	PANGGUL	19.328	15.670	34.998
3503020	MUNJUNGAN	14.875	11.853	26.728
3503030	WATULIMO	15.874	15.502	31.376
3503040	KAMPAK	10.435	9.171	19.606
3503050	DONGKO	13.874	15.678	29.552
3503060	PULE	14.042	13.480	27.522
3503070	KARANGAN	12.311	12.622	24.933
3503071	SURUH	6.119	7.802	13.921
3503080	GANDUSARI	17.546	9.391	26.937
3503090	DURENAN	16.180	10.654	26.834
3503100	POGALAN	14.349	11.959	26.308
3503110	TRENGGALEK	18.809	15.751	34.560
3503120	TUGU	8.140	18.151	26.291
3503130	BENDUNGAN	5.710	8.723	14.433
Jumlah / Total		187.592	176.407	363.999

Sumber : KPU Kabupaten Trenggalek

Source : General Election Committee of Trenggalek Regency

TABEL / Table 2.3.10
JUMLAH PEMILIH YANG MENGGUNAKAN HAK PILIH PADA PEMILIHAN BUPATI 2010
DI KABUPATEN TRENGGALEK
The Number of Voters in Regent Election 2010 in Trenggalek Regency

KODE WIL. Area Code	KECAMATAN Sub Regency	Pemilih yang Menggunakan Hak Pilih	Pemilih yang Tidak Menggunakan Hak Pilih	Pemilih yang Berasal Dari TPS Lain di wilayah PPK
(1)	(2)	(3)	(4)	(5)
3503010	PANGGUL	30.006	31.612	98
3503020	MUNJUNGAN	25.936	13.651	9
3503030	WATULIMO	31.195	22.441	98
3503040	KAMPAK	17.898	11.383	20
3503050	DONGKO	23.364	28.295	218
3503060	PULE	24.343	18.246	99
3503070	KARANGAN	24.053	14.506	6
3503071	SURUH	12.767	8.285	2
3503080	GANDUSARI	26.292	13.943	1
3503090	DURENAN	25.171	16314	8
3503100	POGALAN	24.467	16.592	0
3503110	TRENGGALEK	33.938	17.605	24
3503120	TUGU	24.881	15.120	20
3503130	BENDUNGAN	11.062	9.831	93
Jumlah / Total		335.373	246.681	696

Sumber : KPU Kabupaten Trenggalek
 Source : General Election Committee of Trenggalek Regency

TABEL / Table 2.3.11
JUMLAH PEROLEHAN SUARA PASANGAN BUPATI DAN WAKIL BUPATI
PADA PILKADA 2010 DI KABUPATEN TRENGGALEK
The Number Of Acquirement Voice Couple Regent And Vice Regent
At Regent Election 2010 in Trenggalek Regency

KODE WIL. Area Code	KECAMATAN Sub Regency	Suharto dan Samsuri	Mahsun Ismail dan Joko Irianto	Mulyadi dan Kholik
(1)	(2)	(3)	(4)	(5)
3503010	PANGGUL	7,977	6,734	13,793
3503020	MUNJUNGAN	6,507	4,529	14,266
3503030	WATULIMO	11,690	3,873	14,702
3503040	KAMPAK	2,214	3,132	11,807
3503050	DONGKO	2,919	3,191	8,751
3503060	PULE	3,348	9,021	11,342
3503070	KARANGAN	4,465	5,165	13,173
3503071	SURUH	1,512	2,505	8,357
3503080	GANDUSARI	4,399	7,689	12,586
3503090	DURENAN	4,242	8,545	11,183
3503100	POGALAN	4,196	5,795	12,438
3503110	TRENGGALEK	10,178	7,122	14,767
3503120	TUGU	4,649	2,760	16,972
3503130	BENDUNGAN	2,487	2,435	5,917
Jumlah / Total		70,693	72,496	170,054

Sumber : KPU Kabupaten Trenggalek
 Source : General Election Committee of Trenggalek Regency

TABEL / Table 2.3.12
JUMLAH SUARA YANG SAH DPRD KABUPATEN TRENGGALEK
PADA PEMILU LEGESLATIF TAHUN 2009 DI KABUPATEN TRENGGALEK
The Number of Legal Votes of Parliament At Legislatif General Election 2009
in Trenggalek Regency

KODE WIL. Area Code	KECAMATAN Sub Regency	1	2	3	4	5
		Hanura	PKPB	PPPI	PPRN	Gerindra
(1)	(2)	(3)	(4)	(5)	(6)	(7)
3503010	PANGGUL	668	422	0	3.230	443
3503020	MUNJUNGAN	555	361	0	92	798
3503030	WATULIMO	1.138	0	0	174	401
3503040	KAMPAK	364	0	0	121	214
3503050	DONGKO	547	344	0	140	212
3503060	PULE	453	0	0	516	1.635
3503070	KARANGAN	512	0	0	1.012	214
3503071	SURUH	227	0	0	711	58
3503080	GANDUSARI	353	0	0	238	391
3503090	DURENAN	320	181	0	140	284
3503100	POGALAN	354	611	0	352	245
3503110	TRENGGALEK	759	1.080	0	316	456
3503120	TUGU	967	0	0	212	121
3503130	BENDUNGAN	232	239	0	59	124
Jumlah / Total		7.449	3.238	0	7.313	5.596

Sumber : KPU Kabupaten Trenggalek
 Source : General Election Committee of Trenggalek Regency

LANJUTAN TABEL/Continued Table 2.3.12

KODE WIL. Area Code	KECAMATAN Sub Regency	6	7	8	9	10
		PBN	PKPI	PKS	PAN	PPIB
(1)	(2)	(8)	(9)	(10)	(11)	(12)
3503010	PANGGUL	0	128	2.282	3.920	0
3503020	MUNJUNGAN	0	50	622	611	0
3503030	WATULIMO	0	106	2.085	3.837	0
3503040	KAMPAK	0	195	1.164	1.477	0
3503050	DONGKO	0	141	1.047	2.474	0
3503060	PULE	0	1.011	2.428	552	0
3503070	KARANGAN	0	1.094	592	572	0
3503071	SURUH	0	288	647	1.361	0
3503080	GANDUSARI	0	376	3.983	2.702	0
3503090	DURENAN	0	520	2.709	1.461	0
3503100	POGALAN	0	2.164	4.444	1.475	0
3503110	TRENGGALEK	0	1.064	4.669	2.299	0
3503120	TUGU	0	4.148	827	1.044	0
3503130	BENDUNGAN	0	285	1.945	637	0
Jumlah / Total		0	11.570	29.444	24.422	0

Sumber : KPU Kabupaten Trenggalek
 Source : General Election Committee of Trenggalek Regency

LANJUTAN TABEL/Continued Table 2.3.12

KODE WIL. Area Code	KECAMATAN Sub Regency	11	12	13	14	15
		PK	PPD	PKB	PPI	PNIM
(1)	(2)	(13)	(14)	(15)	(16)	(17)
3503010	PANGGUL	1.887	0	5.024	0	0
3503020	MUNJUNGAN	57	0	3.504	0	0
3503030	WATULIMO	26	36	6.995	0	0
3503040	KAMPAK	59	15	3.873	0	0
3503050	DONGKO	413	0	5.056	0	0
3503060	PULE	276	44	3.077	0	0
3503070	KARANGAN	19	16	7.274	0	0
3503071	SURUH	53	14	4.087	0	0
3503080	GANDUSARI	44	13	6.153	0	0
3503090	DURENAN	0	75	2.192	0	0
3503100	POGALAN	0	21	3.957	0	0
3503110	TRENGGALEK	0	14	1.924	0	0
3503120	TUGU	17	9	2.599	0	0
3503130	BENDUNGAN	0	9	638	0	0
Jumlah / Total		2.851	266	56.353	0	0

Sumber : KPU Kabupaten Trenggalek
 Source : General Election Committee of Trenggalek Regency

LANJUTAN TABEL/Continued Table 2.3.12

KODE WIL. Area Code	KECAMATAN Sub Regency	16	17	18	19	20
		PDP	PKP	PMB	PPDI	PDK
(1)	(2)	(18)	(19)	(20)	(21)	(22)
3503010	PANGGUL	4.192	0	0	0	0
3503020	MUNJUNGAN	3.226	0	0	0	0
3503030	WATULIMO	230	0	0	0	0
3503040	KAMPAK	885	0	0	0	0
3503050	DONGKO	50	0	0	0	0
3503060	PULE	1.025	0	0	0	0
3503070	KARANGAN	139	0	0	0	0
3503071	SURUH	61	0	0	0	0
3503080	GANDUSARI	2.066	0	0	0	0
3503090	DURENAN	250	0	0	0	0
3503100	POGALAN	289	0	0	0	0
3503110	TRENGGALEK	1.416	0	0	0	0
3503120	TUGU	427	0	0	0	0
3503130	BENDUNGAN	227	0	0	0	0
Jumlah / Total		14.483	0	0	0	0

Sumber : KPU Kabupaten Trenggalek
 Source : General Election Committee of Trenggalek Regency

LANJUTAN TABEL/Continued Table 2.3.12

KODE WIL. Area Code	KECAMATAN Sub Regency	21	22	23	24	25
		PRN	P. Pelopor	P.Golkar	PPP	PDS
(1)	(2)	(23)	(24)	(25)	(26)	(27)
3503010	PANGGUL	167	0	863	75	0
3503020	MUNJUNGAN	148	0	6.490	239	0
3503030	WATULIMO	174	0	4.768	1.043	0
3503040	KAMPAK	22	0	2.375	88	0
3503050	DONGKO	68	0	2.866	108	0
3503060	PULE	252	0	3.852	795	5
3503070	KARANGAN	25	0	2.811	635	10
3503071	SURUH	97	0	1.085	855	5
3503080	GANDUSARI	27	0	1.529	99	0
3503090	DURENAN	1.249	0	3.429	234	12
3503100	POGALAN	157	0	2.424	32	30
3503110	TRENGGALEK	211	0	6.512	80	54
3503120	TUGU	28	0	1.831	405	7
3503130	BENDUNGAN	143	0	2.680	3.730	5
Jumlah / Total		2.768	0	43.515	8.418	128

Sumber : KPU Kabupaten Trenggalek
 Source : General Election Committee of Trenggalek Regency

LANJUTAN TABEL/Continued Table 2.3.12

KODE WIL. Area Code	KECAMATAN Sub Regency	26	27	28	29	30
		PNBKI	PBB	PDIP	PBR	P. Patriot
(1)	(2)	(28)	(29)	(30)	(31)	(32)
3503010	PANGGUL	0	0	5.138	260	1.315
3503020	MUNJUNGAN	0	0	3.943	29	47
3503030	WATULIMO	0	0	4.200	106	2.761
3503040	KAMPAK	0	0	3.597	12	48
3503050	DONGKO	0	0	7.822	86	15
3503060	PULE	0	32	3.464	40	4.309
3503070	KARANGAN	0	51	4.680	14	64
3503071	SURUH	0	8	2.398	12	424
3503080	GANDUSARI	0	0	5.029	15	37
3503090	DURENAN	0	47	2.998	80	3.558
3503100	POGALAN	0	25	5.475	31	438
3503110	TRENGGALEK	0	50	2.880	35	1.255
3503120	TUGU	0	214	6.325	27	16
3503130	BENDUNGAN	0	21	964	6	81
Jumlah / Total		0	448	58.913	753	14.368

Sumber : KPU Kabupaten Trenggalek
 Source : General Election Committee of Trenggalek Regency

LANJUTAN TABEL/Continued Table 2.3.12

KODE WIL. Area Code	KECAMATAN Sub Regency	31	32	33	34	41
		P. Demokrat	PKDI	PIS	PKNU	P. Merdeka
(1)	(2)	(33)	(34)	(35)	(36)	(37)
3503010	PANGGUL	4.582	0	0	710	0
3503020	MUNJUNGAN	1.131	0	0	4.103	0
3503030	WATULIMO	2.812	0	0	596	0
3503040	KAMPAK	3.183	0	0	1.653	0
3503050	DONGKO	9.683	0	0	1.505	0
3503060	PULE	4.519	0	0	860	0
3503070	KARANGAN	2.659	0	0	2.125	0
3503071	SURUH	1.298	0	0	510	0
3503080	GANDUSARI	3.509	0	0	823	0
3503090	DURENAN	2.345	0	0	4.128	0
3503100	POGALAN	1.950	0	0	1.457	0
3503110	TRENGGALEK	6.078	0	0	1.083	0
3503120	TUGU	2.104	0	0	1.228	0
3503130	BENDUNGAN	1.378	0	0	808	0
Jumlah / Total		47.231	0	0	21.589	0

Sumber : KPU Kabupaten Trenggalek
 Source : General Election Committee of Trenggalek Regency

LANJUTAN TABEL/Continued Table 2.3.12

KODE WIL. Area Code	KECAMATAN Sub Regency	42	43	44	JUMLAH Total
		PPNUI	PSI	PB	
(1)	(2)	(38)	(39)	(40)	(41)
3503010	PANGGUL	0	0	0	35.245
3503020	MUNJUNGAN	0	0	0	26.067
3503030	WATULIMO	0	0	0	31.488
3503040	KAMPAK	0	0	0	19.345
3503050	DONGKO	0	0	0	32.577
3503060	PULE	0	0	0	29.145
3503070	KARANGAN	0	0	0	24.518
3503071	SURUH	0	0	0	14.017
3503080	GANDUSARI	0	0	0	27.387
3503090	DURENAN	0	0	0	26.212
3503100	POGALAN	0	0	0	25.931
3503110	TRENGGALEK	0	0	0	32.235
3503120	TUGU	0	0	0	22.556
3503130	BENDUNGAN	0	0	0	14.211
Jumlah / Total		0	0	0	360.934

Sumber : KPU Kabupaten Trenggalek
 Source : General Election Committee of Trenggalek Regency

TABEL / Table 2.3.13
JUMLAH SUARA YANG SAH DPRD I PADA PEMILU LEGESLATIF TAHUN 2009
DI KABUPATEN TRENGGALEK
The Number of Legal Votes of First State Parliament At Legislatif General Election 2009
in Trenggalek Regency

KODE WIL. Area Code	KECAMATAN Sub Regency	1	2	3	4	5
		Hanura	PKPB	PPPI	PPRN	Gerindra
(1)	(2)	(3)	(4)	(5)	(6)	(7)
3503010	PANGGUL	562	344	152	2.036	555
3503020	MUNJUNGAN	539	424	84	152	709
3503030	WATULIMO	716	215	395	156	552
3503040	KAMPAK	232	196	74	94	194
3503050	DONGKO	426	303	160	210	606
3503060	PULE	298	310	115	337	895
3503070	KARANGAN	318	168	66	441	486
3503071	SURUH	220	166	66	299	199
3503080	GANDUSARI	315	193	69	164	489
3503090	DURENAN	292	183	149	115	463
3503100	POGALAN	306	457	76	268	487
3503110	TRENGGALEK	706	754	107	207	779
3503120	TUGU	557	160	94	148	346
3503130	BENDUNGAN	1.281	248	21	79	273
Jumlah / Total		6.768	4.121	1.628	4.706	7.033

Sumber : KPU Kabupaten Trenggalek
 Source : General Election Committee of Trenggalek Regency

LANJUTAN TABEL/Continued Table 2.3.13

KODE WIL. Area Code	KECAMATAN Sub Regency	6	7	8	9	10
		PBN	PKPI	PKS	PAN	PPIB
(1)	(2)	(8)	(9)	(10)	(11)	(12)
3503010	PANGGUL	97	151	2.009	2.266	0
3503020	MUNJUNGAN	54	44	688	565	0
3503030	WATULIMO	54	116	1.748	2.382	0
3503040	KAMPAK	21	78	1.048	616	0
3503050	DONGKO	168	147	910	1.952	0
3503060	PULE	102	558	2.134	669	0
3503070	KARANGAN	53	373	709	695	0
3503071	SURUH	55	119	600	811	0
3503080	GANDUSARI	47	176	2.892	1.394	0
3503090	DURENAN	30	262	2.058	1.023	0
3503100	POGALAN	61	1.084	3.129	905	0
3503110	TRENGGALEK	71	516	3.809	1.804	0
3503120	TUGU	38	1.629	892	1.073	0
3503130	BENDUNGAN	30	215	1.776	368	0
Jumlah / Total		881	5.468	24.402	16.523	0

Sumber : KPU Kabupaten Trenggalek
 Source : General Election Committee of Trenggalek Regency

LANJUTAN TABEL/Continued Table 2.3.13

KODE WIL. Area Code	KECAMATAN Sub Regency	11	12	13	14	15
		PK	PPD	PKB	PPI	PNIM
(1)	(2)	(13)	(14)	(15)	(16)	(17)
3503010	PANGGUL	801	42	4.101	90	66
3503020	MUNJUNGAN	801	34	3.584	43	40
3503030	WATULIMO	31	41	5.022	83	30
3503040	KAMPAK	42	11	2.849	25	19
3503050	DONGKO	222	16	4.060	38	36
3503060	PULE	121	71	2.737	88	56
3503070	KARANGAN	19	29	4.431	42	23
3503071	SURUH	44	27	2.483	47	16
3503080	GANDUSARI	42	26	4.993	41	35
3503090	DURENAN	11	67	5.244	35	31
3503100	POGALAN	30	49	3.807	30	24
3503110	TRENGGALEK	27	25	1.823	48	63
3503120	TUGU	42	16	2.256	35	27
3503130	BENDUNGAN	12	18	548	33	16
Jumlah / Total		2.245	472	47.938	678	482

Sumber : KPU Kabupaten Trenggalek
 Source : General Election Committee of Trenggalek Regency

LANJUTAN TABEL/Continued Table 2.3.13

KODE WIL. Area Code	KECAMATAN Sub Regency	16	17	18	19	20
		PDP	PKP	PMB	PPDI	PDK
(1)	(2)	(18)	(19)	(20)	(21)	(22)
3503010	PANGGUL	2.067	0	41	0	34
3503020	MUNJUNGAN	1.480	0	17	0	12
3503030	WATULIMO	144	0	14	0	25
3503040	KAMPAK	413	0	4	0	12
3503050	DONGKO	71	0	10	0	25
3503060	PULE	662	0	16	0	30
3503070	KARANGAN	82	0	8	0	17
3503071	SURUH	61	0	9	0	10
3503080	GANDUSARI	913	0	15	0	19
3503090	DURENAN	137	0	6	0	54
3503100	POGALAN	127	0	15	0	10
3503110	TRENGGALEK	506	0	19	0	33
3503120	TUGU	339	0	21	0	12
3503130	BENDUNGAN	136	0	6	0	11
Jumlah / Total		7.138	0	201	0	304

Sumber : KPU Kabupaten Trenggalek
 Source : General Election Committee of Trenggalek Regency

LANJUTAN TABEL/Continued Table 2.3.13

KODE WIL. Area Code	KECAMATAN Sub Regency	21	22	23	24	25
		PRN	P. Pelopor	P.Golkar	PPP	PDS
(1)	(2)	(23)	(24)	(25)	(26)	(27)
3503010	PANGGUL	133	19	984	126	20
3503020	MUNJUNGAN	74	17	4.383	192	17
3503030	WATULIMO	116	22	4.291	645	29
3503040	KAMPAK	23	4	1.770	111	13
3503050	DONGKO	91	24	2.363	134	17
3503060	PULE	224	32	2.260	471	10
3503070	KARANGAN	37	5	1.661	462	12
3503071	SURUH	60	9	1.569	604	11
3503080	GANDUSARI	46	21	1.606	123	25
3503090	DURENAN	552	21	2.171	185	18
3503100	POGALAN	89	12	1.978	139	19
3503110	TRENGGALEK	171	19	4.540	148	78
3503120	TUGU	42	13	2.034	379	14
3503130	BENDUNGAN	102	10	2.122	2.042	3
Jumlah / Total		1.760	228	33.732	5.761	286

Sumber : KPU Kabupaten Trenggalek
 Source : General Election Committee of Trenggalek Regency

LANJUTAN TABEL/Continued Table 2.3.13

KODE WIL. Area Code	KECAMATAN Sub Regency	26	27	28	29	30
		PNBKI	PBB	PDIP	PBR	P. Patriot
(1)	(2)	(28)	(29)	(30)	(31)	(32)
3503010	PANGGUL	20	71	4.985	270	915
3503020	MUNJUNGAN	17	39	6.232	68	29
3503030	WATULIMO	30	58	4.374	55	1.237
3503040	KAMPAK	8	48	2.905	10	21
3503050	DONGKO	10	63	6.656	94	16
3503060	PULE	21	50	3.168	178	1.708
3503070	KARANGAN	8	74	4.090	42	22
3503071	SURUH	7	11	2.077	37	56
3503080	GANDUSARI	14	36	4.502	51	15
3503090	DURENAN	13	70	2.396	52	1.472
3503100	POGALAN	5	48	4.383	155	248
3503110	TRENGGALEK	15	69	3.415	40	727
3503120	TUGU	20	199	4.506	42	29
3503130	BENDUNGAN	9	29	978	8	20
Jumlah / Total		197	865	54.667	1.102	6.515

Sumber : KPU Kabupaten Trenggalek
 Source : General Election Committee of Trenggalek Regency

LANJUTAN TABEL/Continued Table 2.3.13

KODE WIL. Area Code	KECAMATAN Sub Regency	31	32	33	34	41
		P. Demokrat	PKDI	PIS	PKNU	P. Merdeka
(1)	(2)	(33)	(34)	(35)	(36)	(37)
3503010	PANGGUL	6.838	15	0	737	0
3503020	MUNJUNGAN	2.007	5	0	1.851	0
3503030	WATULIMO	4.363	11	0	588	0
3503040	KAMPAK	2.964	8	0	1.039	0
3503050	DONGKO	8.793	8	0	1.051	0
3503060	PULE	5.223	12	0	658	0
3503070	KARANGAN	4.161	8	0	959	0
3503071	SURUH	2.427	1	0	240	0
3503080	GANDUSARI	4.588	4	0	658	0
3503090	DURENAN	3.342	7	0	2.687	0
3503100	POGALAN	3.642	8	0	955	0
3503110	TRENGGALEK	8.114	21	0	726	0
3503120	TUGU	3.501	10	0	815	0
3503130	BENDUNGAN	1.788	4	0	434	0
Jumlah / Total		61.751	122	0	13.398	0

Sumber : KPU Kabupaten Trenggalek
 Source : General Election Committee of Trenggalek Regency

LANJUTAN TABEL/Continued Table 2.3.13

KODE WIL. Area Code	KECAMATAN Sub Regency	42	43	44	JUMLAH Total
		PPNUI	PSI	PB	
(1)	(2)	(38)	(39)	(40)	(41)
3503010	PANGGUL	18	12	19	30.596
3503020	MUNJUNGAN	30	19	10	23.516
3503030	WATULIMO	20	8	26	27.597
3503040	KAMPAK	12	7	12	14.883
3503050	DONGKO	25	9	16	28.730
3503060	PULE	10	11	23	23.258
3503070	KARANGAN	12	5	12	19.530
3503071	SURUH	4	1	6	12.352
3503080	GANDUSARI	14	5	24	23.555
3503090	DURENAN	25	15	7	23.193
3503100	POGALAN	16	4	11	22.577
3503110	TRENGGALEK	18	6	26	29.430
3503120	TUGU	18	12	4	19.323
3503130	BENDUNGAN	7	4	9	12.640
Jumlah / Total		229	118	205	311.180

Sumber : KPU Kabupaten Trenggalek
 Source : General Election Committee of Trenggalek Regency

TABEL / Table 2.3.14
JUMLAH SUARA YANG SAH DPRD PUSAT PADA PEMILU LEGESLATIF TAHUN 2009
DI KABUPATEN TRENGGALEK
The Number of Legal Votes of Central State Parlemt At Legislatif General Election 2009
in Trenggalek Regency

KODE WIL. Area Code	KECAMATAN Sub Regency	1	2	3	4	5
		Hanura	PKPB	PPPI	PPRN	Gerindra
(1)	(2)	(3)	(4)	(5)	(6)	(7)
3503010	PANGGUL	772	0	219	1.580	486
3503020	MUNJUNGAN	450	0	109	88	743
3503030	WATULIMO	732	0	473	89	553
3503040	KAMPAK	237	0	96	43	198
3503050	DONGKO	512	0	212	108	413
3503060	PULE	293	0	200	245	891
3503070	KARANGAN	336	0	94	347	475
3503071	SURUH	239	0	109	232	199
3503080	GANDUSARI	319	0	81	116	511
3503090	DURENAN	280	0	179	71	523
3503100	POGALAN	352	0	95	191	503
3503110	TRENGGALEK	616	0	141	166	618
3503120	TUGU	630	0	128	117	316
3503130	BENDUNGAN	353	0	39	51	325
Jumlah / Total		6.121	0	2.175	3.444	6.754

Sumber : KPUD Kabupaten Trenggalek
 Source : General Election Committee of Trenggalek Regency

LANJUTAN TABEL/Continued Table 2.3.14

KODE WIL. Area Code	KECAMATAN Sub Regency	6	7	8	9	10
		PBN	PKPI	PKS	PAN	PPIB
(1)	(2)	(8)	(9)	(10)	(11)	(12)
3503010	PANGGUL	76	172	1.881	3.241	0
3503020	MUNJUNGAN	49	48	678	676	0
3503030	WATULIMO	50	110	1.615	2.439	0
3503040	KAMPAK	13	63	1.034	505	0
3503050	DONGKO	133	151	888	1.945	0
3503060	PULE	86	534	1.943	484	0
3503070	KARANGAN	42	326	633	623	0
3503071	SURUH	37	124	564	890	0
3503080	GANDUSARI	29	171	2.714	1.302	0
3503090	DURENAN	18	236	1.812	764	0
3503100	POGALAN	62	985	2.933	1.065	0
3503110	TRENGGALEK	84	462	3.635	1.573	0
3503120	TUGU	35	1.505	826	980	0
3503130	BENDUNGAN	26	196	1.763	466	0
Jumlah / Total		740	5.083	22.919	16.953	0

Sumber : KPU Kabupaten Trenggalek
 Source : General Election Committee of Trenggalek Regency

LANJUTAN TABEL/Continued Table 2.3.14

KODE WIL. Area Code	KECAMATAN Sub Regency	11	12	13	14	15
		PK	PPD	PKB	PPI	PNIM
(1)	(2)	(13)	(14)	(15)	(16)	(17)
3503010	PANGGUL	684	43	3.274	74	63
3503020	MUNJUNGAN	54	44	3.125	43	41
3503030	WATULIMO	40	45	4.429	64	38
3503040	KAMPAK	21	9	2.193	15	15
3503050	DONGKO	209	28	3.475	52	22
3503060	PULE	124	188	1.971	73	46
3503070	KARANGAN	21	21	3.660	50	21
3503071	SURUH	45	26	2.090	37	13
3503080	GANDUSARI	56	30	4.140	79	21
3503090	DURENAN	20	68	2.435	33	23
3503100	POGALAN	33	82	3.181	34	23
3503110	TRENGGALEK	21	31	1.399	46	30
3503120	TUGU	30	15	1.693	33	28
3503130	BENDUNGAN	15	10	469	27	19
Jumlah / Total		1.373	640	37.534	660	403

Sumber : KPU Kabupaten Trenggalek
 Source : General Election Committee of Trenggalek Regency

LANJUTAN TABEL/Continued Table 2.3.14

KODE WIL. Area Code	KECAMATAN Sub Regency	16	17	18	19	20
		PDP	PKP	PMB	PPDI	PDK
(1)	(2)	(18)	(19)	(20)	(21)	(22)
3503010	PANGGUL	2.254	21	23	0	42
3503020	MUNJUNGAN	1.455	2	12	0	12
3503030	WATULIMO	184	8	20	0	37
3503040	KAMPAK	367	5	5	0	3
3503050	DONGKO	70	7	8	0	31
3503060	PULE	657	5	16	0	47
3503070	KARANGAN	97	6	14	0	23
3503071	SURUH	80	4	13	0	15
3503080	GANDUSARI	859	12	12	0	24
3503090	DURENAN	142	4	13	0	40
3503100	POGALAN	130	6	23	0	12
3503110	TRENGGALEK	541	10	27	0	26
3503120	TUGU	223	8	19	0	17
3503130	BENDUNGAN	149	6	3	0	9
Jumlah / Total		7.208	104	208	0	338

Sumber : KPU Kabupaten Trenggalek
 Source : General Election Committee of Trenggalek Regency

LANJUTAN TABEL/Continued Table 2.3.14

KODE WIL. Area Code	KECAMATAN Sub Regency	21	22	23	24	25
		PRN	P. Pelopor	P.Golkar	PPP	PDS
(1)	(2)	(23)	(24)	(25)	(26)	(27)
3503010	PANGGUL	119	25	871	173	20
3503020	MUNJUNGAN	100	17	4.381	194	14
3503030	WATULIMO	135	32	4.147	656	16
3503040	KAMPAK	29	11	1.645	121	11
3503050	DONGKO	86	14	2.290	181	12
3503060	PULE	223	27	2.180	485	11
3503070	KARANGAN	65	12	1.778	453	11
3503071	SURUH	66	15	909	597	10
3503080	GANDUSARI	51	15	1.395	144	20
3503090	DURENAN	525	23	2.113	247	18
3503100	POGALAN	104	8	1.763	98	19
3503110	TRENGGALEK	309	14	4.424	171	71
3503120	TUGU	65	17	1.793	602	8
3503130	BENDUNGAN	105	16	2.063	1.967	5
Jumlah / Total		1.982	246	31.752	6.089	246

Sumber : KPU Kabupaten Trenggalek
 Source : General Election Committee of Trenggalek Regency

LANJUTAN TABEL/Continued Table 2.3.14

KODE WIL. Area Code	KECAMATAN Sub Regency	26	27	28	29	30
		PNBKI	PBB	PDIP	PBR	P. Patriot
(1)	(2)	(28)	(29)	(30)	(31)	(32)
3503010	PANGGUL	11	56	4.586	969	821
3503020	MUNJUNGAN	21	39	4.687	52	25
3503030	WATULIMO	23	62	4.247	70	1.156
3503040	KAMPAK	14	36	2.642	16	21
3503050	DONGKO	4	48	6.144	103	12
3503060	PULE	11	46	3.208	118	1.472
3503070	KARANGAN	11	65	3.941	21	25
3503071	SURUH	5	13	2.122	15	43
3503080	GANDUSARI	12	26	4.114	32	15
3503090	DURENAN	10	50	2.646	69	1.300
3503100	POGALAN	7	42	4.247	45	211
3503110	TRENGGALEK	10	56	3.515	37	701
3503120	TUGU	9	195	4.304	43	13
3503130	BENDUNGAN	6	42	1.000	16	33
Jumlah / Total		154	776	51.403	1.606	5.848

Sumber : KPU Kabupaten Trenggalek
 Source : General Election Committee of Trenggalek Regency

LANJUTAN TABEL/Continued Table 2.3.14

KODE WIL. Area Code	KECAMATAN Sub Regency	31	32	33	34	41
		P. Demokrat	PKDI	PIS	PKNU	P. Merdeka
(1)	(2)	(33)	(34)	(35)	(36)	(37)
3503010	PANGGUL	8.376	16	20	536	8
3503020	MUNJUNGAN	3.684	9	25	1.586	6
3503030	WATULIMO	5.530	14	20	465	9
3503040	KAMPAK	3.881	6	4	643	9
3503050	DONGKO	10.015	7	24	764	1
3503060	PULE	7.604	13	18	474	6
3503070	KARANGAN	5.381	3	11	721	10
3503071	SURUH	3.321	2	15	195	5
3503080	GANDUSARI	6.160	11	16	517	2
3503090	DURENAN	5.750	9	13	2.076	6
3503100	POGALAN	4.748	9	13	782	7
3503110	TRENGGALEK	9.681	10	19	532	8
3503120	TUGU	4.887	3	20	521	8
3503130	BENDUNGAN	2.746	7	10	376	4
Jumlah / Total		81.764	119	228	10.188	89

Sumber : KPU Kabupaten Trenggalek
 Source : General Election Committee of Trenggalek Regency

LANJUTAN TABEL/Continued Table 2.3.14

KODE WIL. Area Code	KECAMATAN Sub Regency	42	43	44	JUMLAH Total
		PPNUI	PSI	PB	
(1)	(2)	(38)	(39)	(40)	(41)
3503010	PANGGUL	16	21	17	31.566
3503020	MUNJUNGAN	32	19	12	22.532
3503030	WATULIMO	16	12	26	27.562
3503040	KAMPAK	7	5	11	13.934
3503050	DONGKO	13	13	19	28.014
3503060	PULE	9	10	21	23.739
3503070	KARANGAN	15	6	9	19.327
3503071	SURUH	6	5	3	12.064
3503080	GANDUSARI	14	3	18	23.041
3503090	DURENAN	32	17	9	21.574
3503100	POGALAN	18	8	11	21.850
3503110	TRENGGALEK	19	4	18	29.025
3503120	TUGU	15	5	11	19.122
3503130	BENDUNGAN	8	1	9	12.340
Jumlah / Total		220	129	194	305.690

Sumber : KPU Kabupaten Trenggalek
 Source : General Election Committee of Trenggalek Regency

TABEL / Table 2.3.15
JUMLAH PEROLEHAN KURSI DPRD KABUPATEN TRENGGALEK PADA PEMILU LEGESLATIF
TAHUN 2009
DI KABUPATEN TRENGGALEK
The Number Acquirement Chair Of Parlement
At Legislatif General Election 2009 in Trenggalek Regency

No. Urut Parpol	Nama Parpol Name of Politic Party	DAPIL / Election Area				JUMLAH Total
		I	II	III	IV	
(1)	(2)	(3)	(4)	(5)	(6)	(7)
1	P. Hanura	0	0	0	0	0
2	P. Karya Peduli Bangsa	0	0	0	0	0
3	P. Pengusaha & Pekerja Ind.	0	0	0	0	0
4	P. Peduli Rakyat Nasional	0	0	0	1	1
5	P. Gerindra	0	0	0	0	0
6	P. Barisan Nasional	0	0	0	0	0
7	PKPI	0	1	0	0	1
8	PKS	2	1	1	1	5
9	PAN	1	1	1	1	4
10	P. Perjuangan Ind. Baru	0	0	0	0	0
11	P. Kedaulatan	0	0	0	0	0
12	P. Persatuan Daerah	0	0	0	0	0
13	PKB	1	2	2	2	7
14	P. Pemuda Indonesia	0	0	0	0	0
15	PNI Marhaenisme	0	0	0	0	0

Sumber : KPUD Kabupaten Trenggalek
Source : General Election Committee of Trenggalek Regency

LANJUTAN TABEL/Continued Table 2.3.15

No. Urut Parpol	Nama Parpol Name of Politic Party	DAPIL / Election Area				JUMLAH Total
		I	II	III	IV	
(1)	(2)	(8)	(9)	(10)	(11)	(12)
16	PDP	0	0	1	1	2
17	P. Karya Perjuangan	0	0	0	0	0
18	P. Matahari Bangsa	0	0	0	0	0
19	P. Penegak Demokrasi Ind.	0	0	0	0	0
20	P. Demokrasi Kebangsaan	0	0	0	0	0
21	P. Republik Nusantara	0	0	0	0	0
22	P. Pelopor	0	0	0	0	0
23	P. Golkar	2	1	1	1	5
24	PPP	1	0	0	0	1
25	P. Damai Sejahtera	0	0	0	0	0
26	PNBKI	0	0	0	0	0
27	P. Bulan Bintang	0	0	0	0	0
28	PDIP	2	2	2	2	8
29	P. Bintang Reformasi	0	0	0	0	0
30	P. Patriot	1	1	0	0	2

Sumber : KPUD Kabupaten Trenggalek
 Source : General Election Committee of Trenggalek Regency

LANJUTAN TABEL/Continued Table 2.3.15

No. Urut Parpol	Nama Parpol Name of Politic Party	DAPIL / Election Area				JUMLAH Total
		I	II	III	IV	
(1)	(2)	(13)	(14)	(15)	(16)	(17)
31	P. Demokrat	1	1	1	2	5
32	PKDI	0	0	0	0	0
33	P. Indonesia Sejahtera	0	0	0	0	0
34	PKNU	1	1	1	1	4
41	P. Merdeka	0	0	0	0	0
42	PPNUI	0	0	0	0	0
43	P. Sarikat Indonesia	0	0	0	0	0
44	P. Buruh	0	0	0	0	0
JUMLAH Total		12	11	10	12	45

Sumber : KPUD Kabupaten Trenggalek
 Source : General Election Committee of Trenggalek Regency

TABEL / Table 2.4.1
PRODUK HUKUM DAERAH DPRD KABUPATEN TRENGGALEK DAN INSTRUKSI BUPATI
YANG TELAH DI TERBITKAN
DI KABUPATEN TRENGGALEK
Product of Parlement and Regents Intruction that has been Pubished
in Trenggalek Regency
2007 - 2011

No.	Jenis Produk / Kind of Product	2007	2008	2009	2010	2011
(1)	(2)	(3)	(4)	(5)	(6)	(7)
1	Peraturan Daerah <i>The Law of Region</i>	13	16	8	37	27
2	Peraturan Bupati <i>Regent's Law</i>	53	139	80	86	142
3	Keputusan Bupati <i>Regent's Decision</i>	553	860	625	1.030	1068
4	Instruksi Bupati <i>Regent's Instruction</i>	4	2	2	2	2
5	Keputusan Pimpinan DPRD II	20	17	27	36	8
JUMLAH <i>Total</i>		1.054	1.034	742	1.191	1.247

Sumber : Bagian Hukum Setda dan DPRD Kabupaten Trenggalek

Source : *Legal Division of Regional Secretariat and Parlement of Trenggalek Regency*

TABEL / Table 2.4.2
FREKUENSI KEGIATAN DPRD KABUPATEN TRENGGALEKDI KABUPATEN TRENGGALEK
Frequency of Parlement Activities in Trenggalek Regency
2007 - 2011

No.	Jenis Produk / Kind of Product	2007	2008	2009	2010	2011
(1)	(2)	(3)	(4)	(5)	(6)	(7)
1	Sidang Pleno / <i>Plenary Session</i>	20	17	16	14	22
2	Rapat-rapat/ <i>Meetings</i>					
	- Pimpinan DPRD	21	22	14	9	9
	- Komisi 1 / <i>Committee 1</i>	11	7	8	11	12
	- Komisi 2 / <i>Committee 2</i>	31	35	11	10	19
	- Komisi 3 / <i>Committee 3</i>	16	16	13	16	15
	- Komisi 4 / <i>Committee 4</i>	12	27	23	13	18
	- Panitia Anggaran dan Eksekutif <i>/ Budget Committee and excecutive</i>	31	15	13	5	12

Sumber : DPRD Kabupaten Trenggalek
Source : *Parlement of Trenggalek Regency*

TABEL / Table 2.4.3
DOKUMENTASI KEGIATAN DPRD KABUPATEN TRENGGALEKDI KABUPATEN TRENGGALEK
Documentary of Parlement Activities in Trenggalek Regency
2011

No	Sarana dan Keputusan	Satuan	Masa Persidangan			Jumlah Total
			I	II	III	
(1)	(2)	(3)	(4)	(5)	(6)	(7)
1	Rapat Paripurna	Kali	4	8	10	22
2	Rapat Pimpinan DPRD	Kali	6	1	2	9
3	Rapat Gabungan Pimpinan	Kali	-	-	-	-
4	Rapat Koordinasi Khusus	Kali	-	-	1	1
5	Rapat Panmus	Kali	2	2	1	5
6	Rapat Panggar	Kali	6	2	9	17
7	Rapat Pansus	Kali	25	7	26	58
8	Rapat Badan Kehormatan	Kali	-	-	-	-
9	Rapat Kerja	Kali	-	-	-	-
10	Rapat Komisi-Komisi					
	a. Komisi 1	Kali	3	2	3	8
	b. Komisi 2	Kali	4	1	3	8
	c. Komisi 3	Kali	6	3	4	13
	d. Komisi 4	Kali	9	6	7	22
11	Rapat Fraksi-Fraksi					
	a. Fraksi Kebangkitan Bangsa	Kali	1	5	5	11
	b. Fraksi PDI-P	Kali	1	5	5	11
	c. Fraksi Partai Karya Nasional	Kali	1	5	5	11
	d. Fraksi APRI	Kali	1	5	5	11
	e. Fraksi PKS	Kali	1	5	5	11
	f. Fraksi Demokrat	Kali	1	5	5	11

Sumber : DPRD Kabupaten Trenggalek
 Source : *Parlement of Trenggalek Regency*

LANJUTAN TABEL/Continued Table 2.4.3

No	Sarana dan Keputusan	Satuan	Masa Persidangan			Jumlah Total
			I	II	III	
(1)	(2)	(8)	(9)	(10)	(11)	(12)
12	Penyampain Aspirasi	Kali	-	-	-	-
13	Publik Hearing	Kali	4	1	1	6
14	Kunjungan Kerja Dalam Daerah					
	a. Komisi 1	Kali	15	6	7	28
	b. Komisi 2	Kali	14	-	6	20
	c. Komisi 3	Kali	19	9	18	46
	d. Komisi 4	Kali	32	30	18	80
15	Kunjungan Kerja Luar Daerah					
	a. Komisi 1	Kali	2	1	3	6
	b. Komisi 2	Kali	2	1	3	6
	c. Komisi 3	Kali	2	1	3	6
	d. Komisi 4	Kali	2	1	3	6
16	Produk Hukum yang dihasilkan					
	a. Peraturan Daerah	Buah	8	5	14	27
	b. Keputusan DPRD	Buah	13	3	17	33
	c. Keputusan Pimpinan DPRD	Buah	1	2	5	8

Sumber : DPRD Kabupaten Trenggalek
 Source : Parlement of Trenggalek Regency

TABEL / Table 2.5.1
PENERIMAAN AKTA - AKTA CATATAN SIPIL DI KABUPATEN TRENGGALEK
The Reception of Official Civil Documents in Trenggalek Regency
 2008 - 2011

No.	Uraian / Type	2008	2009	2010	2011
(1)	(2)	(3)	(4)	(5)	(6)
1	Akta Perkawinan	14	9	12	16
2	Kutipan Akta Perkawinan	-	-	-	-
3	Kutipan Akta Kelahiran Biasa	4.078	2.937	3.609	2.467
4	Kutipan Akta Kelahiran Dispensasi	5.270	7.381	11.620	1.493
5	Kutipan Akta Perceraian	1	2	2	4
6	Kutipan Akta Kematian	4	8	13	13
7	Kutipan Akta Kelahiran Terlambat	11.927	35.006	28.867	16.899
8	Pengangkatan Anak	13	5	5	4
9	Surat Kenal Lahir/ Kutipan Kedua	1	-	-	-
10	Kutipan Akta-akta Catatan Sipil/ Surat Keterangan	-	-	-	-
11	Kutipan Akta-akta Catatan Sipil/ Pengakuan Anak	-	1	2	-
12	Perubahan Nama	3	-	1	3
JUMLAH / Total		21.311	45.349	44.131	20.900

Sumber : Dinas Kependudukan dan Pencatatan Sipil Kabupaten Trenggalek
 Source : *Population and Civil Document Services of Trenggalek Regency*

TABEL / Table 2.5.2
DATA PELAYANAN DAN PENERIMAAN BIAYA AKTA- AKTA CATATAN SIPIL
DI KABUPATEN TRENGGALEK
The Data of Services and Reception of Official Civil Document in Trenggalek Regency
2010 - 2011

No.	Uraian / Type	2010		2011	
		Banyaknya	Penerimaan Biaya (Rp.)	Banyaknya	Penerimaan Biaya (Rp.)
(1)	(2)	(3)	(4)	(5)	(6)
1	Akte Kelahiran				
	a. Biasa	3.609	54.135.000	2.467	37.005.000
	b. Dispensasi	11.620	203.350.000	1.493	26.127.500
	c. AT	28.867	505.172.500	16.899	292.732.500
2	Akte Perkawinan	12	1.025.000	17	1.200.000
3	Akte Perceraian	2	175.000	4	300.000
4	Akte Kematian	13	130.000	13	130.000
5	Pengesahan Anak	2	100.000	-	-
6	Pengakuan Anak	2	100.000	-	-
7	Pengangkatan Anak	5	550.000	4	500.000
8	Kutipan ke Dua	-	-	-	-
9	Perubahan Nama	1	60.000	3	900.000
10	Surat Keterangan	-	-	-	-
JUMLAH / Total		44.133	764.797.500	20.900	361.085.000

Sumber : Dinas Kependudukan dan Pencatatan Sipil Kabupaten Trenggalek
 Source : *Population and Civil Document Services of Trenggalek Regency*

TABEL / Table 2.5.3
PENERIMAAN LEGES DAN ADMINISTRASI KUTIPAN AKTA-AKTA
DI KABUPATEN TRENGGALEK
The Acceptance of Leges and Administration of Quotation of Official Documents
in Trenggalek Regency
2010 - 2011

Bulan / Month	Penerimaan Leges Surat Kutipan Akta-Akta Catatan Sipil (Rp)		Penerimaan Administrasi dari Kutipan Akta-Akta Catatan Sipil (Rp)	
	2010	2011	2010	2011
(1)	(2)	(3)	(4)	(5)
Januari / January	-	-	65.687.500	30.360.000
Februari / February	-	-	46.840.000	18.570.000
Maret / March	-	-	51.345.000	19.667.500
April / April	-	-	40.635.000	17.930.000
Mei / May	-	-	33.342.500	12.567.000
Juni / June	-	-	37.570.000	12.117.500
Juli / July	-	-	41.080.000	14.767.500
Agustus / August	-	-	38.200.000	16.827.500
September / September	-	-	35.645.000	19.568.000
Oktober / October	-	-	67.245.000	38.057.500
Nopember / November	-	-	113.480.000	40.212.500
Desember / December	-	-	193.727.000	120.440.000
JUMLAH / Total	-	-	764.797.500	361.085.000

Sumber : Dinas Kependudukan dan Pencatatan Sipil Kabupaten Trenggalek
Source : *Population and Civil Document Services of Trenggalek Regency*

TABEL / Table 2.5.4
PEMBUATAN KUTIPAN AKTA-AKTA DI KABUPATEN TRENGGALEK
Quotation Production of Official Documents in Trenggalek Regency
2011

Bulan / Month	Akta Perkawinan	Akta Kelahiran Biasa	Akta Kelahiran Dispensasi	Akta Kelahiran Terlambat
(1)	(2)	(3)	(4)	(5)
Januari / January	1	226	538	990
Februari / February	1	232	316	542
Maret / March	2	254	346	545
April / April	4	216	293	532
Mei / May	2	129	-	589
Juni / June	1	79	-	609
Juli / July	2	121	-	731
Agustus / August	-	183	-	797
September / September	1	142	-	992
Oktober / October	-	270	-	1.938
Nopember / November	1	268	-	2.058
Desember / December	1	347	-	6.576
JUMLAH / Total	16	2.467	1.493	16.899

Sumber : Dinas Kependudukan dan Pencatatan Sipil Kabupaten Trenggalek
 Source : *Population and Civil Document Services of Trenggalek Regency*

LANJUTAN TABEL/Continued Table 2.5.4

Bulan / Month	Akta Perceraian	Akta Kematian	Surat Keterangan dan Lain-lain (PA)	JUMLAH / Total (klm 2 s/d 8)
(1)	(6)	(7)	(8)	(9)
Januari / January	-	-	-	1.755
Februari / February	-	-	-	1.091
Maret / March	1	1	-	1.149
April / April	-	2	-	1.047
Mei / May	-	5	-	725
Juni / June	1	-	-	690
Juli / July	-	1	-	855
Agustus / August	-	1	-	981
September / September	1	1	-	1.137
Oktober / October	-	1	-	2.209
Nopember / November	1	1	-	2.329
Desember December	-	-	-	6.924
JUMLAH / Total	4	13	-	20.892

Sumber : Dinas Kependudukan dan Pencatatan Sipil Kabupaten Trenggalek
 Source : Population and Civil Document Services of Trenggalek Regency

TABEL / Table 2.5.5
BANYAKNYA PENYELESAIAN PERMOHONAN SERTIFIKAT TANAH
DI KABUPATEN TRENGGALEK
Land Matters Realizaion of Land Certificates in Trenggalek Regency
2010 - 2011

Bulan / Month	2010		2011	
	Permohonan Masuk Received	Diselesaikan Finished	Permohonan Masuk Received	Diselesaikan Finished
(1)	(2)	(3)	(2)	(3)
Januari / January	697	691	750	756
Februari / February	772	817	552	761
Maret / March	1.387	943	832	1.016
April / April	1.526	756	565	769
Mei / May	2.615	585	1.121	1.495
Juni / June	1.358	721	1.815	133
Juli / July	731	1.086	2.457	573
Agustus / August	680	1.705	622	632
September / September	493	1.821	693	736
Oktober / October	830	1.530	717	1.443
Nopember / November	754	879	718	1.676
Desember / December	801	801	669	1.830
JUMLAH / Total	12.644	12.335	11.511	11.820

Sumber : Badan Pertanahan Nasional Kabupaten Trenggalek
 Source : The National Land Agency of Trenggalek Regency

TABEL / Table 2.5.6
BANYAKNYA PENYELESAIAN PERMOHONAN SERTIFIKAT HAK ATAS TANAH
DI KABUPATEN TRENGGALEK
Land Matters of Ownership Land Certificates in Trenggalek Regency
2011

Jenis Sertifikat <i>Kind of Certify</i>	Sisa Tahun Lalu	Permohonan <i>Received</i>	Diselesaikan <i>Finished</i>	Sisa Akhir Tahun
(1)	(2)	(3)	(4)	(5)
1 Pemberian Hak	-	10	9	1
2 Konversi	-	-	-	-
3 Pemindahan Hak	150	2.772	2.897	25
4 Pemisahan	-	1.322	1.258	64
5 Penggabungan	-	24	19	5
6 Pengganti Rusak/ Hilang	24	122	146	-
7 Hak Tanggungan	64	1.499	1.563	-
8 Penghapusan	-	330	330	-
9 Prona	-	3.000	3.000	-
10 Pengakuan Hak	312	1.754	2.382	316
JUMLAH / Total	550	10.833	11.604	411

Sumber : Badan Pertanahan Nasional Kabupaten Trenggalek
 Source : *The National Land Agency of Trenggalek Regency*

TABEL / Table 2.5.7
BANYAKNYA PENYELESAIAN PERMOHONAN ASPEK PENATAGUNAAN TANAH
DAN IZIN LOKASI TANAH DI KABUPATEN TRENGGALEK
Amount of Finished Request of Land Location Right in Trenggalek Regency
2011

Jenis Permohonan	Sisa Tahun Lalu	Permohonan Received	Diselesaikan Finished	Sisa Akhir Tahun
(1)	(2)	(3)	(4)	(5)
1 Aspek Penatagunaan Tanah dalam rangka IPPT	-	249	249	-
2 Aspek PGT dalam rangka Permohonan Hak	-	-	-	-
3 Aspek PGT dalam rangka Izin Lokasi	-	-	-	-
4 Klarifikasi Rencana dan atau Penggunaan Tanah	-	-	-	-
5 Aspek PGT dalam rangka Penetapan Lokasi	-	3	3	-
JUMLAH / Total	-	252	252	-

Sumber : Badan Pertanahan Nasional Kabupaten Trenggalek
 Source : *The National Land Agency of Trenggalek Regency*

TABEL / Table 2.5.8
BANYAKNYA KEGIATAN PENDAFTARAN TANAH MENURUT JENIS HAK DAN SERTIFIKAT
DI KABUPATEN TRENGGALEK
Number of Activities of Land Kind of Right and Certificate in Trenggalek Regency
2011

Jenis Sertifikat <i>Kind of Certify</i>	Hak Milik		Hak Guna Bangunan	
	Jumlah <i>Total</i>	Luas (M ²)	Jumlah <i>Total</i>	Luas (M ²)
(1)	(2)	(3)	(4)	(5)
1 Pemberian Hak	2	2.242	1	500
2 Konversi	-	-	-	-
3 Pemindahan Hak	-	-	-	-
4 Pemisahan	-	-	-	-
5 Penggabungan	-	-	-	-
6 Penghapusan/ Roya	-	-	-	-
7 Hak Tanggungan	-	-	-	-
8 Sertifikat Pengganti	-	-	-	-
JUMLAH / Total	2	2.242	1	500

Sumber : Badan Pertanahan Nasional Kabupaten Trenggalek
 Source : *The National Land Agency of Trenggalek Regency*

LANJUTAN TABEL/Continued Table 2.5.8

Jenis Sertifikat <i>Kind of Certify</i>	Hak Guna Usaha		Hak Pakai	
	Jumlah <i>Total</i>	Luas (M ²)	Jumlah <i>Total</i>	Luas (M ²)
(1)	(6)	(7)	(8)	(9)
1 Pemberian Hak	-	-	4	3.430
2 Konversi	-	-	-	-
3 Pemindahan Hak	-	-	-	-
4 Pemisahan	-	-	-	-
5 Penggabungan	-	-	-	-
6 Penghapusan/ Roya	-	-	-	-
7 Hak Tanggungan	-	-	-	-
8 Sertifikat Pengganti	-	-	-	-
JUMLAH / Total	-	-	4	3.430

Sumber : Badan Pertanahan Nasional Kabupaten Trenggalek
 Source : The National Land Agency of Trenggalek Regency

TABEL / Table 2.5.9
BANYAKNYA SURAT KEPUTUSAN PEMBERIAN HAK ATAS TANAH
DI KABUPATEN TRENGGALEK
Number of Letter of Land Right in Trenggalek Regency
2010 - 2011

Macam Hak	2010		2011	
	Jumlah Bidang	Luas (M ²)	Jumlah Bidang	Luas (M ²)
(1)	(2)	(3)	(4)	(5)
1 Hak Milik	1	745	2	2.242
2 Hak Guna Bangunan	1	408	1	500
3 Hak Pakai	-	-	4	3.430
4 Hak Pengelola	-	-	-	-
JUMLAH / Total	2	1.253	7	6.172

Sumber : Badan Pertanahan Nasional Kabupaten Trenggalek
 Source : *The National Land Agency of Trenggalek Regency*

TABEL / Table 2.5.10
PEMASUKAN KEUANGAN KEPADA NEGARA DI KABUPATEN TRENGGALEK
Contribution of Financial for The Country in Trenggalek Regency
2009 - 2011

Jenis Penerimaan	2009	2010	2011
(1)	(2)	(3)	(4)
Untuk Kas Negara			
1 Up. Hak Milik	336.000	1.969.500	-
2 Up. HGB (Hak Guna Bangunan)	67.000	-	-
JUMLAH / Total	403.000	1.969.500	-

Sumber : Badan Pertanahan Nasional Kabupaten Trenggalek
 Source : *The National Land Agency of Trenggalek Regency*

TABEL / Table 2.6.1
REKAPITULASI DANA PADA BADAN PEMBERDAYAAN MASYARAKAT
DI KABUPATEN TRENGGALEK
Fund Summary Of Enableness Public In Trenggalek Regency
2010 – 2011

Sektor/ Sub Sektor/ Program/ Proyek dan Kegiatan	2010		2011	
	Jumlah Dana (Ribu Rp.)	Sumber Dana	Jumlah Dana (Ribu Rp.)	Sumber Dana
(1)	(2)	(3)	(4)	(5)
1 Penyusunan Profil Desa	30.000.000	2	40.000.000	2
2 Dana Pembinaan Administrasi PNPM Mandiri Perdesa	278.200.000	2	284.000.000	2
3 Pendampingan Kegiatan Pendidikan Kemasyarakatan Dalam Rangka Peberdayaan dan Peningkatan Kualitas Masyarakat Desa/Kelurahan (PKPKM)	20.000.000	2	12.500.000	2
4 Fasilitas forum UPK Gerdu Taskin	25.000.000	2	-	-
5 Operasional Pendampingan Program Peningkatan Keberdayaan Masyarakat (PPKM) dan Pendampingan Program Unit Pengelola Keuangan dan Usaha (P-UPKu)	13.122.000	2	-	-
6 Fasilitas kegiatan pemanfaatan peningkatan Sumber Mata Air (SMA) dan Fasilitas Pemugaran Rumah Penduduk Miskin	8.000.000	2	-	-
7 Pengembangan BUMDES	10.500.000	2	-	-
8 Operasional Pemberdayaan Unit Pengelola Keuangan dan Usaha (UPKU)	6.000.000	2	-	-
9 Operasional Progran Peningkatan Keberdayaan Masyarakat (PPKM)	32.200.000	2	23.750.000	2
10 Sistem Informasi Pendayagunaan Profil Desa dan Kelurahan	40.000.000	2	12.000.000	2
11 Pengembangan Lebside dan Implementasi serta Pendampingan Sistem Managemen Pembangunan Partisipatif (SMPP)	10.000.000	2	-	-
12 Pengiriman Diklat teknis pemberdayaan masyarakat	40.000.000	2	50.000.000	2
13 Peningkatan Kader Pemberdayaan Masyarakat)	30.000.000	2	30.000.000	2
14 Fasilitas Pemberdayaan Masyarakat Pesisir dan Pantai (P2MPP)	18.600.000	2	18.600.000	2

Sumber : Badan Pemberdayaan Masyarakat dan Pemerintahan Desa, Kabupaten Trenggalek

Source : *Agency for Community Empowerment and Villages Governance, of Trenggalek Regency*

Keterangan : kolom (3) dan kolom (5)

1 = APBD Kabupaten

2 = APBD Provinsi

3 = APBN

LANJUTAN TABEL/Continued Table 2.6.1

Sektor/ Sub Sektor/ Program/ Proyek dan Kegiatan		2010		2011	
		Jumlah Dana (Ribu Rp.)	Sumber Dana	Jumlah Dana (Ribu Rp.)	Sumber Dana
(1)		(2)	(3)	(4)	(5)
15	Fasilitas Pemberdayaan Masyarakat Pesisir dan Pantai (P2MPP)	18.600.000	2	18.600.000	2
16	Fasilitas Pemberdayaan Masyarakat Dalam Pemanfaatan dan Pelestarian Sumber Mata Air (SMA)	-	-	8.500.000	2
17	Fasilitas Pendamping Pemanfaatan dalam penerapan TTG dan kerjasama dengan Perguruan Tinggi (PT)	-	-	7.500.000	2
18	Pengembangan Lembaga Usaha Ekonomi Masyarakat Perdesa	-	-	60.000.000	2
19	Fasilitas Pengembangan Usaha Ekonomi Desa, Pengembangan Ekonomi kawasan dan pengembangan pasar desa	-	-	13.750.000	2
20	Fasilitas perizinan usaha bagi kelompok/masyarakat penerima dana hibah TTG	-	-	30.000.000	2
21	Pemberian Stimulan	-	-	3.150.000.000	2
22	Kegiatan Lomba Desa/Kelurahan	40.000.000	2	40.000.000	2
23	Bulan Bhakti Gotong Royong Masyarakat	40.000.000	2	40.000.000	2
24	Fasilitas Bantuan Sosial Sembako dan Bedah Rumah	-	-	20.000.000	2
25	Fasilitas penguatan kelembagaan dan pemberdayaan masyarakat sekitar hutan dan pondok pesantren	-	-	15.000.000	2
26	Gelar Teknologi Tepat Guna	40.000.000	2	75.000.000	2
27	Pengembangan dan Pemberian Bantuan Peralatan (TTG)	45.000.000	2	-	-
28	Fasilitas belanja hibah untuk bantuan (TTG)	15.000.000	2	-	-
29	Kelompok Kerja Operasional Posyandu	25.000.000	2	-	-
30	Belanja hibah kepada PKK	466.565.000	2	500.565.000	2
31	Belanja BMM PNPM MP	5.350.000.000	2	2.800.000.000	2
32	Belanja hibah untuk bantuan TTG	200.000.000	2	-	-
33	Belanja bantuan sosial dari sharing Bapemas Provinsi (pendampingan PPKM)	185.368.000	2	71.250.000	2

Sumber : Badan Pemberdayaan Masyarakat dan Pemerintahan Desa, Kabupaten Trenggalek

Source : Agency for Community Empowerment and Villages Governance, of Trenggalek Regency

Keterangan : kolom (3) dan kolom (5)

1 = APBD Kabupaten

2 = APBD Provinsi

3 = APBN

LANJUTAN TABEL/Continued Table 2.6.1

Sektor/ Sub Sektor/ Program/ Proyek dan Kegiatan		2010		2011	
		Jumlah Dana (Ribu Rp.)	Sumber Dana	Jumlah Dana (Ribu Rp.)	Sumber Dana
(1)		(2)	(3)	(4)	(5)
34	Belanja bantuan sosial untuk bedah rumah	-	-	200.000.000	2
35	Belanja bantuan sosial untuk pemugaran dan plesterisasi	37.500.000	2	-	-
36	Belanja bantuan sosial sembako	-	-	105.000.000	2
37	Belanja BMN pemanfaatan Sumber Mata Air	22.000.000	2	-	-
38	Belanja bantuan sosial program UPKu	24.510.000	2	-	-
39	Pemberdayaan masyarakat dalam pemanfaatan dan pelestarian Sumber Mata Air (SMA)	-	-	34.000.000	1
40	TTG dan kerjasama dengan Peguruan Tinggi (PT)	43.000.000	1	30.000.000	1
41	Program Peningkatan Keberdayaan Masyarakat (PPKM)	427.800.000	1	190.000.000	1
42	Pengembangan ekonomi kawasan dan pengembangan pasar desa	-	-	30.000.000	1
43	Pengembangan Usaha Ekonomi Desa (UED)	-	-	25.000.000	1
44	Penguatan Kelembagaan dan pemberdayaan masyarakat pondok pesantren	-	-	30.000.000	1
45	Penguatan kelembagaan dan pemberdayaan masyarakat sekitar Hutan	-	-	30.000.000	1
46	Pendidikan Masyarakat dalam Rangka Pemberdayaan dan Peningkatan Kualitas masyarakat Desa/Kelurahan (PKPKM)	50.000.000	1	50.000.000	1
47	Pengembangan BUMDes	94.500.000	1	-	1
48	Pemberdayaan Unit Pengelola Keuangan dan Usaha (P-UPKu)	54.000.000	1	-	1
49	Program Peningkatan Keberdayaan Masyarakat dan Pemerintahan Desa dengan kegiatan Peningkatan kemandirian Masyarakat-Masyarakat Perdesa (PNPM)	31.900.000.000	1	22.937.200.000	3

Sumber : Badan Pemberdayaan Masyarakat dan Pemerintahan Desa, Kabupaten Trenggalek

Source : Agency for Community Empowerment and Villages Governance, of Trenggalek Regency

Keterangan : kolom (3) dan kolom (5)

1 = APBD Kabupaten

2 = APBD Provinsi

3 = APBN



3

PENDUDUK DAN TENAGA KERJA

Population and Employment

BAB / Chapture III
PENDUDUK DAN TENAGA KERJA
Population and Employment

PENJELASAN TEKNIS

TECHNICAL NOTES

- 1 **Data Kependudukan**, utamanya dapat diperoleh melalui Sensus Penduduk, Registrasi Penduduk, dan Survey Kependudukan
 - a **Sensus Penduduk** adalah suatu kegiatan pengumpulan data kependudukan terhadap seluruh penduduk di suatu wilayah dalam suatu waktu tertentu. Kegiatan tersebut dilakukan setiap sepuluh tahun sekali, pada tahun yang berakhir angka 0.
 - b **Registrasi Penduduk** adalah suatu kegiatan pencatatan rutin setiap kejadian yng terjadi pada seluruh penduduk yaitu kelahiran, kematian dan perpindahan. Perbedaan mendasar antara data kependudukan hasil Sensus Penduduk dengan hasil Registrasi adalah Sensus Penduduk bersifat **de facto** sedangkan Registrasi bersifat **de jure**
 - c **Survei Kependudukan** adalah suatu kegiatan pengumpulan data kependudukan yang dilaksanakan dengan menggunakan teknik sampel tertentu dan jeis data yang dikumpulkan tergantung dengan jenis surveinya
 - 2 **Kepadatan Penduduk** adalah banyaknya penduduk per Km persegi
- 1 **Population Data**, can be obtained from Population Census, Population Registration, and Demography Survey
 - a **Population Census** is an activity to gather population data from whole population in one area in a certain time. This activity done once in ten years.
 - b **Population Registration** is activity of routine registration of all events which happened to all population, they are birth, death and move. The main difference between demography data from Population Census and Registration is Population Census can be called de facto and Registration is Called de jure.
 - c **Demography Survey** is activity of gathering population data which is held by using sample technique and kind of data which is gathered depends on its survey
 - 2 **The Population Density** is the number of population per square kilometers

3.1. Penduduk

Kabupaten Trenggalek dengan luas wilayah 1.261,40 Km² menurut hasil registrasi penduduk akhir tahun 2011 sebesar 813.418 jiwa. Dari jumlah seluruh penduduk tersebut sebanyak 50,52 persen merupakan penduduk laki-laki.

Sebaran penduduk pada tahun 2011 menunjukkan bahwa di Kecamatan Panggul berpenduduk terbanyak dengan 88.410 jiwa. Kecamatan yang paling sedikit jumlah penduduknya adalah kecamatan Suruh yaitu 28.673 jiwa.

Kepadatan penduduk Kabupaten Trenggalek sebesar 645 orang/ Km² dimana Kecamatan Pogalan mempunyai tingkat kepadatan penduduk paling tinggi yaitu sebesar 1.421 jiwa/Km². Kecamatan yang tingkat kepadatan penduduknya paling rendah adalah Kecamatan Bendungan dengan 323 jiwa / Km².

Kabupaten Trenggalek dengan luas wilayah 1.261,40 Km² pada tahun 2011 menurut hasil registrasi penduduk akhir tahun sebesar 813.418 jiwa. 50,52 Persen Penduduk adalah Laki-laki

3.1. Population

Trenggalek Regency with the total area 1.261,40 Km² in 2011 based on population registration has 813.418 people. From the total population 50,52 percent are men.

The spread of population in 2011 showed that in Panggul sub regency has most population 88.410 people. Suruh is the the smallest population have about 28.673 people

Trenggalek regency has density 626 people/Km² However Pogalan districts has the highest density. It is about 1.421 people / Km². Moreover the sub regencies which has the smallest density is Bendungan Sub regency. It is about 323 people / Km².

Trenggalek Regency with the total area 1.261,40 Km² in 2011 based on population registration has 813.418 people. 50,52 Percent of Population is Male

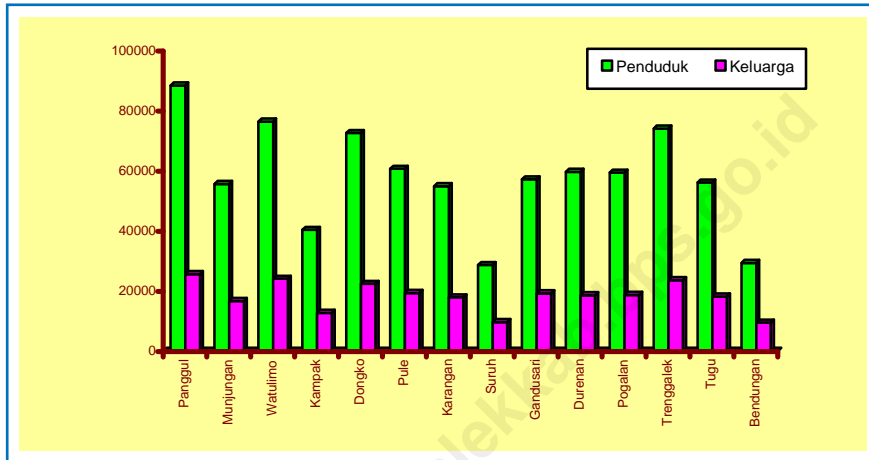
3.2. Transmigrasi

Tahun 2011, jumlah transmigran yang diberangkatkan sebanyak 30 Kepala Keluarga dan 97 jiwa dengan daerah tujuan Sumatera Selatan, dan Sulawesi Tengah. Adapun pendidikan para Transmigran yang diberangkatkan, paling banyak adalah tamatan Sekolah Dasar sebesar 45 Jiwa dengan persentase 46,39 persen.

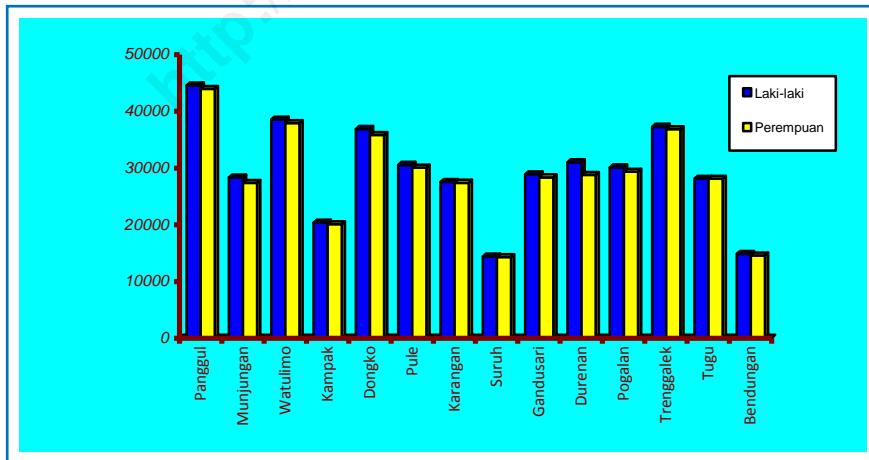
3.2. Transmigration

Year 2011, The number of transmigrants who has been departed are 30 families and 97 people with the places of destination are South Sumatera, and Middle Sulawesi. Most of transmigrants graduated from elementary school, they are about 45 people or 46,39 percent.

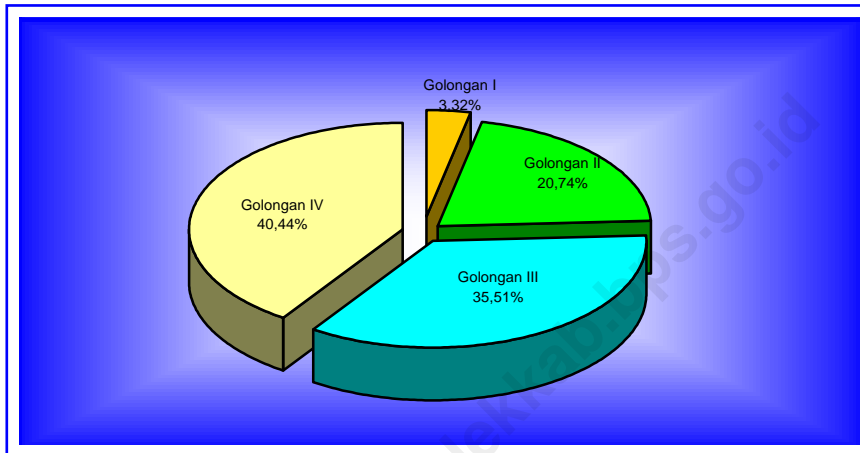
Grafik/Graphic 9.
JUMLAH PENDUDUK DAN KELUARGA MENURUT KECAMATAN/
Number of Population and Family by Sub Regency, 2011



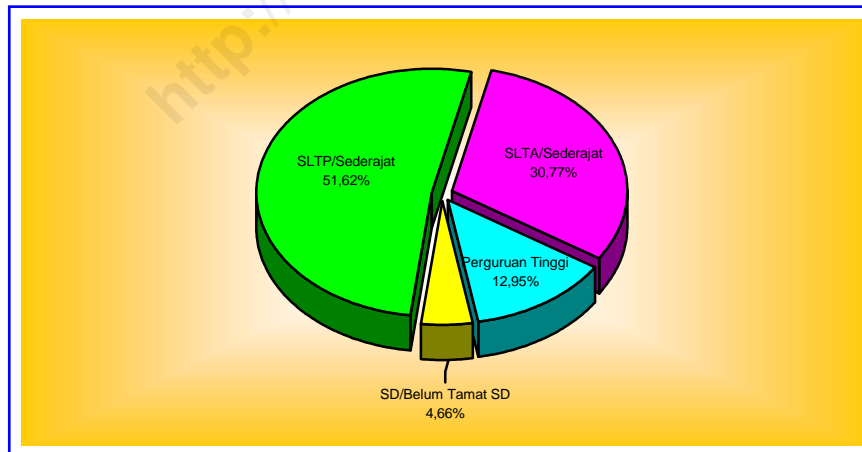
Grafik/ Graphic 10.
JUMLAH PENDUDUK MENURUT JENIS KELAMIN/
Number of Population by Sex, 2011



Grafik/Graphic 11.
PERSENTASE PEGAWAI NEGERI SIPIL DAERAH MENURUT GOLONGANNYA/
Number of Regional Civil Servants by Rank, 2011



Grafik/ Graphic 12.
PERSENTASE PENCARI KERJA MENURUT TINGKAT PENDIDIKAN/
Percentage of Job Seekers by Education Level, 2011



TABEL / Table 3.1.1
PENDUDUK MENURUT SENSUS PENDUDUK DI KABUPATEN TRENGGALEK
The Population by Population Census in Trenggalek Regency
 1971, 1980, 1990, 2000, 2010

No	Uraian / Explanation	1071	1980	1990	2000	2010
(1)	(2)	(3)	(4)	(5)	(6)	(6)
1	Jumlah Penduduk/ <i>Population Number</i>	512.425	564.525	624.051	649.883	674.411
	- Laki-laki / <i>Male</i>	256.332	277.468	308.750	323.480	335.153
	- Perempuan / <i>Female</i>	265.093	287.057	315.301	326.403	339.258
2	Rasio Jenis Kelamin / <i>Sex Ratio</i>	96,70	96,66	97,92	99,10	98,79
3	Rumah tangga / <i>Household</i>	106.413	120.814	148.520	176.052	193.105
4	Rata-rata Anggota Rumah Tangga	4,9	4,7	4,2	3,7	3,5
5	Kepadatan Penduduk / <i>Density</i>	433	468	518	539	535
6	Laju Pertumbuhan Penduduk (Antar Sensus)	-	0,97	1,01	0,41	0,38

Sumber : Badan Pusat Statistik Kabupaten Trenggalek, Hasil Sensus Penduduk
 Source : BPS - Statistics of Trenggalek Regency, Population Cencus Result

TABEL / Table 3.1.2
PENDUDUK MENURUT KELOMPOK UMUR HASIL SENSUS PENDUDUK 2010 (SP2010)
DI KABUPATEN TRENGGALEK
Population by Classification of Ages, Population Cencus 2010 Result in Trenggalek Regency

Kelompok Umur Classification of Ages	Laki - Laki Male	Perempuan Female	Jumlah Total
(1)	(2)	(3)	(4)
0 - 4	24.212	23.194	47.406
5 - 9	26.243	24.825	51.068
10 - 14	28.085	26.578	54.663
15 - 19	26.478	24.537	51.015
20 - 24	21.369	21.691	43.060
25 - 29	24.790	25.884	50.674
30 - 34	23.394	24.090	47.484
35 - 39	25.896	26.583	52.479
40 - 44	27.700	28.167	55.867
45 - 49	24.706	25.518	50.224
50 - 54	22.114	22.097	44.211
55 - 59	18.204	16.933	35.137
60 - 64	12.870	13.662	26.532
65 - 69	10.746	11.912	22.658
70 - 74	8.160	10.206	18.366
75 + .	10.186	13.381	23.567
Jumlah / Total	335.153	339.258	674.411

Sumber : Badan Pusat Statistik Kabupaten Trenggalek, Hasil Sensus Penduduk
Source : BPS - Statistics of Trenggalek Regency, Population Cencus Result

TABEL / Table 3.1.3
KARAKTERISTIK PENDUDUK HASIL SENSUS PENDUDUK 2010 (SP2010)
DI KABUPATEN TRENGGALEK
Characteristics of Population, Population Census 2010 Result in Trenggalek Regency

KODE WIL. Area Code	KECAMATAN Sub Regency	Rumah Tangga Household	Penduduk / Population			Kepadatan Penduduk (org/Km ²) Density
			Laki-laki Male	Perempuan Female	Jumlah Total	
(1)	(2)	(3)	(4)	(5)	(6)	(7)
3503010	PANGGUL	19.466	34.194	35.131	69.325	527
3503020	MUNJUNGAN	12.925	23.557	23.359	46.916	303
3503030	WATULIMO	17.465	32.037	30.588	62.625	405
3503040	KAMPAK	10.331	17.783	17.960	35.743	452
3503050	DONGKO	16.896	30.066	29.182	59.248	420
3503060	PULE	14.072	25.445	25.463	50.908	431
3503070	KARANGAN	13.461	22.060	23.372	45.432	892
3503071	SURUH	7.499	12.217	12.329	24.546	484
3503080	GANDUSARI	14.342	24.305	24.777	49.082	893
3503090	DURENAN	14.246	24.556	24.429	48.985	857
3503100	POGALAN	14.115	23.450	24.501	47.951	1.147
3503110	TRENGGALEK	17.707	30.580	32.026	62.606	1.024
3503120	TUGU	13.476	22.365	23.399	45.764	612
3503130	BENDUNGAN	7.260	12.538	12.742	25.280	278
Jumlah / Total		193.261	335.153	339.258	674.411	535

Sumber : Badan Pusat Statistik Kabupaten Trenggalek
 Source : BPS - Statistics of Trenggalek Regency

TABEL / Table 3.1.4
PENDUDUK MENURUT USIA SEKOLAH PER KECAMATAN HASIL SENSUS PENDUDUK 2010
(SP2010) DI KABUPATEN TRENGGALEK
Population by School Ages by Sub Regency, Population Cencus 2010 Result
in Trenggalek Regency

KODE WIL. Area Code	KECAMATAN Sub Regency	Pra Sekolah 0 - 6	Usia SD 7 - 12	Usia SLTP 13 - 15	Usia SLTA 16 - 18	Usia PT 19 - 24
(1)	(2)	(3)	(4)	(5)	(6)	(7)
3503010	PANGGUL	6.599	7.228	3.786	3.323	5.182
3503020	MUNJUNGAN	4.536	4.434	2.305	2.117	3.927
3503030	WATULIMO	6.461	5.946	2.864	2.819	4.823
3503040	KAMPAK	3.403	3.302	1.626	1.420	2.606
3503050	DONGKO	5.741	5.583	2.671	2.470	4.963
3503060	PULE	4.657	4.440	2.435	2.213	4.128
3503070	KARANGAN	4.704	4.442	2.248	2.003	3.132
3503071	SURUH	2.277	2.284	1.089	1.023	1.747
3503080	GANDUSARI	5.013	4.622	2.385	2.229	3.694
3503090	DURENAN	5.212	4.736	2.626	2.402	3.614
3503100	POGALAN	4.851	4.907	2.438	2.395	3.451
3503110	TRENGGALEK	6.484	6.135	3.515	3.308	4.453
3503120	TUGU	4.192	4.308	2.189	2.122	3.479
3503130	BENDUNGAN	2.415	2.395	1.188	991	1.919
Jumlah / Total		66.546	64.762	30.836	51.118	427.783

Sumber : Badan Pusat Statistik Kabupaten Trenggalek
 Source : BPS - Statistics of Trenggalek Regency

TABEL / Table 3.1.5
JUMLAH PENDUDUK MENURUT JENIS KELAMIN HASIL REGISTRASI PENDUDUK
DI KABUPATEN TRENGGALEK
Numbers of Population by Sex, Population Registration Result in Trenggalek Regency
2000 - 2011

Tahun Year	Laki - Laki Male	Perempuan Female	Jumlah Total
(1)	(2)	(3)	(4)
2000	331.477	335.770	667.247
2001	334.040	337.364	671.404
2002	335.415	338.811	674.226
2003	337.122	340.115	677.237
2004	338.096	341.152	679.248
2005	338.932	341.997	680.929
2006	341.729	344.260	685.989
2007	342.597	344.880	687.477
2008	398.484	390.688	789.172
2009	402.412	394.554	796.966
2010	406.450	398.632	805.082
2011	410.955	402.463	813.418

Sumber : Badan Pusat Statistik Kabupaten Trenggalek, Hasil Registrasi Penduduk
 Source : BPS - Statistics of Trenggalek Regency, Population Registration Result

TABEL / Table 3.1.6
PENDUDUK MENURUT KELOMPOK UMUR HASIL REGISTRASI PENDUDUK
DI KABUPATEN TRENGGALEK
Population by Classification of Ages, Population Registration Result in Trenggalek Regency
2011

Kelompok Umur <i>Classification of Ages</i>	Laki - Laki <i>Male</i>	Perempuan <i>Female</i>	Jumlah <i>Total</i>
(1)	(2)	(3)	(4)
0 - 4	21.750	20.331	42.081
5 - 9	27.597	25.969	53.566
10 - 14	30.175	28.733	58.908
15 - 19	30.748	29.142	59.890
20 - 24	30.897	30.238	61.135
25 - 29	39.546	37.206	76.752
30 - 34	36.259	32.673	68.932
35 - 39	33.549	31.993	65.542
40 - 44	33.255	31.731	64.986
45 - 49	29.599	29.637	59.236
50 - 59	25.263	25.210	50.473
60 - 64	19.396	18.942	38.338
65 - 69	16.335	16.088	32.423
70 - 74	11.912	13.184	25.096
75 + .	24.674	31.386	56.060
<i>Jumlah / Total</i>	410.955	402.463	813.418

Sumber : Badan Pusat Statistik Kabupaten Trenggalek, Hasil Registrasi Penduduk
 Source : BPS - Statistics of Trenggalek Regency, Population Registration Result

TABEL / Table 3.1.7
KARAKTERISTIK PENDUDUK DI KABUPATEN TRENGGALEK,
HASIL REGISTRASI PENDUDUK
Characteristics of Population in Trenggalek Regency, Population Registration Result
2011

KODE WIL. Area Code	KECAMATAN Sub Regency	Kepala Keluarga Head of Family	Penduduk / Population			Kepadatan Penduduk (org/Km ²) Density
			Laki-laki Male	Perempuan Female	Jumlah Total	
(1)	(2)	(3)	(4)	(5)	(6)	(7)
3503010	PANGGUL	25.619	44.511	43.899	88.410	672
3503020	MUNJUNGAN	16.712	28.298	27.348	55.646	359
3503030	WATULIMO	24.088	38.497	37.880	76.377	495
3503040	KAMPAK	12.762	20.344	20.045	40.389	511
3503050	DONGKO	22.398	36.833	35.778	72.611	514
3503060	PULE	19.353	30.527	30.051	60.578	513
3503070	KARANGAN	17.908	27.522	27.372	54.894	1.078
3503071	SURUH	9.636	14.393	14.280	28.673	565
3503080	GANDUSARI	19.237	28.866	28.329	57.195	1.041
3503090	DURENAN	18.629	30.974	28.730	59.704	1.044
3503100	POGALAN	18.719	30.074	29.332	59.406	1.421
3503110	TRENGGALEK	23.605	37.232	36.807	74.039	1.211
3503120	TUGU	18.186	28.068	28.075	56.143	751
3503130	BENDUNGAN	9.515	14.816	14.537	29.353	323
Jumlah / Total		256.367	410.955	402.463	813.418	645

Sumber : Badan Pusat Statistik Kabupaten Trenggalek, Hasil Registrasi Penduduk
 Source : BPS - Statistics of Trenggalek Regency, Population Registration Result

TABEL / Table 3.2.1
KEADAAN LOWONGAN PEKERJAAN MENURUT JENIS KELAMIN
DI KABUPATEN TRENGGALEK
Situation of Job Vacancy by Sex in Trenggalek Regency
2011

No	Uraian / Explanation	Laki-laki Male	Perempuan Female	Jumlah Total
(1)	(2)	(3)	(4)	(5)
1	Yang Blm Terpenuhi tahun lalu	224	229	453
2	Yang Terdaftar tahun ini / Registered	634	1.274	1.908
3	Yang Terpenuhi tahun ini	-	-	-
4	Yang dihapus	32	35	67
5	Yang Belum di penuhi pada akhir tahun ini	-	-	-
Jumlah / Total		890	1.538	2.428

Sumber : Dinas Tenaga Kerja, Transmigrasi dan Sosial Kabupaten Trenggalek
 Source : *Manpower, Tranmigration and Social Services of Trenggalek Regency*

TABEL / Table 3.2.2
KEADAAN PENCARI KERJA MENURUT JENIS KELAMIN DI KABUPATEN TRENGGALEK
Situation of Job Seeker by Sex in Trenggalek Regency
2011

No	Uraian / Explanation	Laki-laki Male	Perempuan Female	Jumlah Total
(1)	(2)	(3)	(4)	(5)
1	Yang belum ditempatkan pada akhir tahun lalu	6.171	5.999	12.170
2	Yang Terdaftar / Registered	634	1.274	1.908
3	Yang ditempatkan	192	1.066	1.258
4	Yang Dihapus	32	35	67
5	Yang Belum Ditempat kan pada Akhir Tahun Ini	6.578	6.172	12.750
Jumlah / Total		13.607	14.546	28.153

Sumber : Dinas Tenaga Kerja, Transmigrasi dan Sosial Kabupaten Trenggalek
 Source : Manpower, Tranmigration and Social Services of Trenggalek Regency

TABEL / Table 3.2.3
KEADAAN PENCARI KERJA MENURUT KELOMPOK UMUR DI KABUPATEN TRENGGALEK
Situation of Job Seeker by Group of Ages in Trenggalek Regency
2011

No	Uraian / Explanation	≤ 19 Tahun	20 - 29 Tahun	≥ 30 Tahun	Jumlah Total
(1)	(2)	(3)	(4)	(5)	(6)
1	Yang belum ditempatkan pada akhir tahun lalu	1.873	5.941	4.356	12.170
2	Yang Terdaftar / Registered	159	1.025	724	1.908
3	Yang ditempatkan	54	638	566	1.258
4	Yang Dihapus	-	-	-	-
5	Yang Belum Ditempat kan pada Akhir Tahun Ini	1.978	6.286	4.486	12.750
Jumlah / Total		4.064	13.890	10.132	28.086

Sumber : Dinas Tenaga Kerja, Transmigrasi dan Sosial Kabupaten Trenggalek
 Source : *Manpower, Transmigration and Social Services of Trenggalek Regency*

TABEL / Table 3.2.4
TENAGA KERJA ASING MENURUT LAPANGAN USAHA DI KABUPATEN TRENGGALEK
Foreign Employment by field of Bussiness in Trenggalek Regency
2007 - 2011

No	Uraian / Explanation	2007	2008	2009	2010	2011
(1)	(2)	(3)	(4)	(5)	(6)	(7)
1	Industri Pengolahan <i>Industrial Manufacturing</i>	-	-	-	-	-
2	Perdagangan, Hotel dan Restoran <i>Trade, Hotel and Restourant</i>	-	-	-	-	-
3	Angkutan dan Komunkasi <i>Transportation and Communication</i>	-	-	-	-	-
4	Jasa Sosial dan Perorangan <i>Social and Personal Service</i>	-	-	374	-	-
5	Pertanian / <i>Farming</i>	2	1	-	-	-
6	Lainnya / <i>Others</i>	-	-	-	-	-
Jumlah / <i>Total</i>		2	1	374	-	-

Sumber : Dinas Tenaga Kerja, Transmigrasi dan Sosial Kabupaten Trenggalek
 Source : *Manpower, Tranmigration and Social Services of Trenggalek Regency*

TABEL / Table 3.2.5
PENCARI KERJA YANG DITEMPATKAN/ DIKIRIM MENURUT TINGKAT PENDIDIKAN
DI KABUPATEN TRENGGALEK
Job Seekers who are placed/ Sent by level of Education in Trenggalek Regency
2007 - 2011

No	Uraian / Explanation	2007	2008	2009	2010	2011
(1)	(2)	(3)	(4)	(5)	(5)	(6)
1	Pencari Kerja / <i>Job Seeker</i>	15,234	18,939	2.356	2.902	1.908
	- SD & Belum Tamat SD	296	193	31	41	89
	- SLTP / Sederajat	1,213	1,146	107	731	985
	- SLTA / Sederajat	7,901	10,024	989	852	587
	- Perguruan Tinggi (Diploma & Sarjana)	5,824	7,576	1.229	1.278	247
2	Ditempatkan/ Dikirim <i>Placed / Sent</i>	2,023	1,091	1.801	978	1.258
	- SD & Belum Tamat SD	195	114	45	30	76
	- SLTP / Sederajat	550	400	463	679	953
	- SLTA / Sederajat	700	148	280	137	35
	- Perguruan Tinggi (Diploma & Sarjana)	578	429	1.013	132	67
3	Yang Dihapus	-	-	682	39	67
	- SD & Belum Tamat SD	-	-	16	-	-
	- SLTP / Sederajat	-	-	59	-	-
	- SLTA / Sederajat	-	-	214	11	-
	- Perguruan Tinggi (Diploma & Sarjana)	-	-	393	28	-
4	Belum ditempatkan pada akhir tahun <i>Not Yet Placed</i>	11,654	10,412	10.285	12.170	12.750
	- SD & Belum Tamat SD	57	73	43	54	67
	- SLTP / Sederajat	554	724	309	361	392
	- SLTA / Sederajat	6,578	4.826	5.321	6.625	6.397
	- Perguruan Tinggi (Diploma & Sarjana)	4,465	4.789	4.612	5.730	5.894

Sumber : Dinas Tenaga Kerja, Transmigrasi dan Sosial Kabupaten Trenggalek
 Source : *Manpower, Tranmigration and Social Services of Trenggalek Regency*

TABEL / Table 3.2.6
JUMLAH TENAGA KERJA INDONESIA ASAL TRENGGALEK YANG DITEMPATKAN
DI LUAR NEGERI MENURUT JABATAN DAN NEGARA TUJUAN
The Number of Indonesian Employment from Trenggalek placed in abroad by position
and Destination Country
2011

No	Jabatan/ Sektor	Negara Tujuan / Destination Country				
		Malaysia	Hong-kong	Taiwan	Arab	Singapura
(1)	(2)	(3)	(4)	(5)	(6)	(7)
1	Pembantu Rumah Tangga	30	338	360	25	70
2	Perkebunan	8	-	-	-	-
3	Konstruksi	15	-	-	-	-
4	Sopir	-	-	-	-	-
5	Perusahaan/ Pabrik	32	2	38	4	-
6	Lainnya	12	5	175	-	-
Jumlah / Total		97	345	573	29	70

Sumber : Dinas Tenaga Kerja, Transmigrasi dan Sosial Kabupaten Trenggalek
 Source : Manpower, Tranmigration and Social Services of Trenggalek Regency

LANJUTAN TABEL/Continued Table 3.2.6

No	Jabatan/ Sektor	Negara Tujuan / Destination Country				Jumlah Total
		Makao	Abu Dabi	Korea Selatan	Lainnya	
(1)	(2)	(8)	(9)	(10)	(11)	(11)
1	Pembantu Rumah Tangga	-	-	-	-	823
2	Perkebunan	-	-	-	-	8
3	Konstruksi	-	-	-	-	15
4	Sopir	-	-	-	-	-
5	Perusahaan/ Pabrik	-	-	-	-	76
6	Lainnya	-	-	-	-	192
Jumlah / Total		-	-	-	-	1.114

Sumber : Dinas Tenaga Kerja, Transmigrasi dan Sosial Kabupaten Trenggalek
 Source : Manpower, Tranmigration and Social Services of Trenggalek Regency

TABEL / Table 3.3.1
PEGAWAI NEGERI SIPIL DAERAH MENURUT GOLONGAN, STATUS DAN JENIS KELAMIN
DI KABUPATEN TRENGGALEK
Regional Civil Servant in by Rank, Status and Sex in Trenggalek Regency
2011

No	Uraian / Explanation	Laki-laki Male	Perempuan Female	Jumlah Total
(1)	(2)	(3)	(4)	(5)
1	Golongan / Category			
	- Golongan I	332	21	353
	- Golongan II	1.191	1.014	2.205
	- Golongan III	1.999	1.777	3.776
	- Golongan IV	2.116	2.184	4.300
	- Jumlah	5.638	4.996	10.634
2	Status Pegawai Negeri Sipil Daerah			
	- Pusat	-	-	-
	- Daerah	5.638	4.996	10.634
	- Jumlah	5.638	4.996	10.634

Sumber : Badan Kepegawaian Daerah Kabupaten Trenggalek
Source : The Regional Civil Servant Agency of Trenggalek Regency

TABEL / Table 3.3.2
PEGAWAI NEGERI SIPIL DAERAH MENURUT GOLONGAN DAN STATUS
DI KABUPATEN TRENGGALEK
Regional Civil Servant in by Rank and Status in Trenggalek Regency
2007 - 2011

No	Uraian / Explanation	2007	2008	2009	2010	2011
(1)	(2)	(3)	(4)	(5)	(6)	(7)
1	Golongan / Category					
	- Golongan I	101	258	294	362	353
	- Golongan II	1.208	1.837	1.984	2.209	2.205
	- Golongan III	4.832	4.338	4.111	3.906	3.776
	- Golongan IV	3.213	3.719	3.992	4.186	4.300
	- Jumlah	9.356	10.152	10.381	10.663	10.634
2	Status Pegawai Negeri Sipil Daerah					
	- Pusat	-	-	-	-	-
	- Daerah	9.356	10.152	10.381	10.663	10.634
	- Jumlah	9.356	10.152	10.381	10.663	10.634

Sumber : Badan Kepegawaian Daerah Kabupaten Trenggalek

Source : *The Regional Civil Servant Agency of Trenggalek Regency*

TABEL / Table 3.3.3
PEGAWAI NEGERI SIPIL DAERAH MENURUT JENIS KELAMIN DAN TINGKAT PENDIDIKAN
DI KABUPATEN TRENGGALEK
Regional Civil Servant in by Sex and Level of Education in Trenggalek Regency
2011

No	Tingkat Pendidikan <i>Level of Education</i>	Laki-laki <i>Male</i>	Perempuan <i>Female</i>	Jumlah <i>Total</i>
(1)	(2)	(3)	(4)	(5)
1	SD	186	8	194
2	SLTP	306	58	364
3	SLTA / D1	1.234	812	2.046
4	D2 / D3	1.007	1.492	2.499
5	S1 / S2 / S3	2.905	2.626	5.531
Jumlah / <i>Total</i>		5.638	4.996	10.634

Sumber : Badan Kepegawaian Daerah Kabupaten Trenggalek
 Source : *The Regional Civil Servant Agency of Trenggalek Regency*

TABEL / Table 3.3.4
PEGAWAI NEGERI SIPIL DAERAH MENURUT TINGKAT PENDIDIKAN
DI KABUPATEN TRENGGALEK
Regional Civil Servant in by Level of Education in Trenggalek Regency
2007 - 2011

No	Tingkat Pendidikan Level of Education	2007	2008	2009	2010	2011
(1)	(2)	(3)	(4)	(5)	(6)	(6)
1	SD	192	223	217	217	194
2	SLTP	228	324	344	385	364
3	SLTA / D1	2,003	2,235	2.174	2.161	2.046
4	D2 / D3	2,871	2,989	2.888	2.668	2.499
5	S1 / S2 / S3	3,718	4,381	4.758	5.232	5.531
Jumlah / Total		9,020	10,152	10.381	10.663	10.634

Sumber : Badan Kepegawaian Daerah Kabupaten Trenggalek
 Source : *The Regional Civil Servant Agency of Trenggalek Regency*

TABEL / Table 3.4.1
REALISASI PEMBERANGKATAN TRANSMIGRAN MENURUT JENIS DAN KECAMATAN ASAL
DI KABUPATEN TRENGGALEK
Realization of Transmigration by Kinds and Regions of Origin in Trenggalek Regency
2011

KODE WIL. Area Code	KECAMATAN Sub Regency	Kepala keluarga Head of Family			Jiwa Number of People		
		Umum	Swakar- sa	Jumlah Total	Umum	Swakar- sa	Jumlah Total
(1)	(2)	(3)	(4)	(5)	(6)	(7)	(8)
3503010	PANGGUL	9	10	19	29	33	62
3503020	MUNJUNGAN	-	-	-	-	-	-
3503030	WATULIMO	-	-	-	-	-	-
3503040	KAMPAK	-	-	-	-	-	-
3503050	DONGKO	10	-	10	32	-	32
3503060	PULE	1	-	1	3	-	3
3503070	KARANGAN	-	-	-	-	-	-
3503071	SURUH	-	-	-	-	-	-
3503080	GANDUSARI	-	-	-	-	-	-
3503090	DURENAN	-	-	-	-	-	-
3503100	POGALAN	-	-	-	-	-	-
3503110	TRENGGALEK	-	-	-	-	-	-
3503120	TUGU	-	-	-	-	-	-
3503130	BENDUNGAN	-	-	-	-	-	-
Jumlah / Total		20	10	30	64	33	97

Sumber : Dinas Tenaga Kerja, Transmigrasi dan Sosial Kabupaten Trenggalek
Source : Manpower, Tranmigration and Social Services of Trenggalek Regency

TABEL / Table 3.4.2
REALISASI PEMBERANGKATAN TRANSMIGRAN MENURUT DAERAH TUJUAN
DI KABUPATEN TRENGGALEK
Realization of Transmigration by Regions of Destination in Trenggalek Regency
2011

No.	Tujuan / Destination	Kepala keluarga Head of Family			Jiwa Number of People		
		Umum	Swakar- sa	Jumlah Total	Umum	Swakar- sa	Jumlah Total
(1)	(2)	(3)	(4)	(5)	(6)	(7)	(8)
1	D.I Aceh	-	-	-	-	-	-
2	Sumatra Utara	-	-	-	-	-	-
3	Sumatra Barat	-	-	-	-	-	-
4	Riau	-	-	-	-	-	-
5	Jambi	-	-	-	-	-	-
6	Bengkulu	-	-	-	-	-	-
7	Sumatra Selatan	-	-	-	-	-	-
8	Kalimantan Barat	-	-	-	-	-	-
9	Kalimantan Tengah	-	-	-	-	-	-
10	Kalimantan Selatan	-	-	-	-	-	-
11	Kalimantan Timur	-	-	-	-	-	-
12	Sulawesi Tengah	-	-	-	-	-	-
13	Sulawesi Tenggara	10	-	10	32	-	32
14	Sulawesi Selatan	-	-	-	-	-	-
15	Sulawesi Barat	10	-	10	32	-	32
16	Gorontalo	-	10	10	-	33	33
17	Maluku	-	-	-	-	-	-
18	Irian Jaya	-	-	-	-	-	-
19	NTB	-	-	-	-	-	-
Jumlah / Total		20	10	30	64	33	97

Sumber : Dinas Tenaga Kerja, Transmigrasi dan Sosial Kabupaten Trenggalek
Source : *Manpower, Tranmigration and Social Services of Trenggalek Regency*

TABEL / Table 3.4.3
REALISASI PEMBERANGKATAN TRANSMIGRAN SWAKARSA MENURUT JENISNYA
DI KABUPATEN TRENGGALEK
Realization of Spontaneous Transmigration by Kinds in Trenggalek Regency
2010 - 2011

No.	Jenis / Type	2010		2011	
		Kepala keluarga Head of Family	Jiwa Number of People	Kepala keluarga Head of Family	Jiwa Number of People
(1)	(2)	(3)	(4)	(5)	(6)
1	Trans Umum Lahan Kering (TULK) <i>Dry land Transmigration</i>	25	75	20	64
2	Trans Umum Lahan Basah (TULB) <i>Wetland Transmigration</i>	-	-	-	-
3	PIR	-	-	-	-
4	HTI	-	-	-	-
5	Transabangdep	-	-	-	-
6	Trans Nelayan Tambak (NET)	-	-	-	-
7	Trans Swakarsa Mandiri (TSM)	-	-	10	33
Jumlah / Total		25	75	30	97

Sumber : Dinas Tenaga Kerja, Transmigrasi dan Sosial Kabupaten Trenggalek
 Source : *Manpower, Transmigration and Social Services of Trenggalek Regency*

TABEL / Table 3.4.4
TRANSMIGRAN YANG DIBERANGKATKAN MENURUT KELOMPOK UMUR
DI KABUPATEN TRENGGALEK
Transmigrants by Group of Age in Trenggalek Regency
2011

Kelompok Umur <i>Group of Ages</i>	Laki - Laki <i>Male</i>	Perempuan <i>Female</i>	Jumlah <i>Total</i>
(1)	(2)	(3)	(4)
0 - 4	7	6	13
5 - 9	6	4	10
10 - 14	4	4	8
15 - 19	-	3	3
20 - 24	2	5	7
25 - 29	4	12	16
30 - 34	10	5	15
35 - 39	7	6	13
40 - 44	3	2	5
45 - 49	4	-	4
50 - 54	2	-	2
55 - 59	1	-	1
60 - 64	-	-	-
65 - 69	-	-	-
70 - 74	-	-	-
75 + .	-	-	-
Jumlah / <i>Total</i>	50	47	97

Sumber : Dinas Tenaga Kerja, Transmigrasi dan Sosial Kabupaten Trenggalek
 Source : *Manpower, Tranmigration and Social Services of Trenggalek Regency*

TABEL / Table 3.4.5
TRANSMIGRAN YANG DIBERANGKATKAN MENURUT TINGKAT PENDIDIKAN
DI KABUPATEN TRENGGALEK
Transmigrants by Level of Education in Trenggalek Regency
2007 - 2011

No	Tingkat Pendidikan <i>Level of Education</i>	2007	2008	2009	2010	2011
(1)	(2)	(3)	(4)	(5)	(6)	(6)
1	Belum Pernah Sekolah	23	23	16	7	21
2	Belum tamat SD	4	-	-	-	10
3	SD / <i>Elementary school</i>	64	72	141	50	45
4	SLTP / <i>Junior high school</i>	29	22	32	13	17
5	SLTA / <i>Senior High school</i>	10	12	9	4	4
6	D1/ D2 / D3	1	1	-	1	-
7	S1 / S2 / S3	4	-	-	-	-
Jumlah / <i>Total</i>		135	130	198	75	97

Sumber : Dinas Tenaga Kerja, Transmigrasi dan Sosial Kabupaten Trenggalek
 Source : *Manpower, Tranmigration and Social Services of Trenggalek Regency*

TABEL / Table 3.4.6
TRANSMIGRAN YANG DIBERANGKATKAN MENURUT KETRAMPILAN
DI KABUPATEN TRENGGALEK
Transmigrants by Skill in Trenggalek Regency
2007 - 2011

No	Jenis Ketrampilan <i>Kind of Skill</i>	2007	2008	2009	2010	2011
(1)	(2)	(3)	(4)	(5)	(5)	(5)
1	Tukang Kayu/ <i>carpenter</i>	6	14	10	3	-
2	Tukang Batu/ <i>bricklayer</i>	8	11	4	2	-
3	Tukang Gergaji/ <i>sawyer</i>	-	-	-	-	-
4	Tukang Jahit/ <i>tailor</i>	-	-	-	1	-
5	Tukang Batik	-	-	-	1	-
6	Tukang Las/ <i>welder</i>	-	-	-	-	-
7	Tukang Besi/Pande	-	-	-	-	-
8	Tukang Anyaman	-	-	-	-	-
9	Montir/ <i>mechanic</i>	-	1	-	2	-
10	Tukang Genteng	-	1	-	1	-
11	Pedagang/ <i>merchant</i>	2	3	2	5	-
12	Pengemudi/ <i>driver</i>	-	-	-	1	-
13	Artis/ Seniman	-	-	-	-	-
14	Guru/ <i>teacher</i>	-	-	-	-	-
15	Dalang	-	-	-	-	-
16	Nelayan/ <i>fisherman</i>	-	-	-	-	-
17	Pamong Desa	-	-	-	-	-
18	Tidak Berketrampilan/ BuruhTani	119	14	198	9	-
19	Medis	-	-	-	-	-
Jumlah / <i>Total</i>		135	44	198	25	-

Sumber : Dinas Tenaga Kerja, Transmigrasi dan Sosial Kabupaten Trenggalek

Source : *Manpower, Transmigration and Social Services of Trenggalek Regency*

TABEL / Table 3.5.1
JUMLAH RUMAH PENDUDUK MENURUT JENISNYA DI KABUPATEN TRENGGALEK
Numbers House of Population by Kinds in Trenggalek Regency
2011

KODE WIL. Area Code	KECAMATAN Sub Regency	Rumah Permanen/ Permanent Building	Rumah Semi Permanen/ Semi Permanent Building	Jumlah Total
(1)	(2)	(3)	(4)	(5)
3503010	PANGGUL	18.798	8.806	27.604
3503020	MUNJUNGAN	10.806	1.248	12.054
3503030	WATULIMO	18.695	1.210	19.905
3503040	KAMPAK	7.871	5.776	13.647
3503050	DONGKO	9.423	5.829	15.252
3503060	PULE	8.788	9.514	18.302
3503070	KARANGAN	10.957	7.473	18.430
3503071	SURUH	4.872	5.092	9.964
3503080	GANDUSARI	13.900	7.012	20.912
3503090	DURENAN	14.564	6.719	21.283
3503100	POGALAN	13.462	7.019	20.481
3503110	TRENGGALEK	16.913	8.181	25.094
3503120	TUGU	10.579	8.189	18.768
3503130	BENDUNGAN	4.331	5.138	9.469
Jumlah / Total		163.959	87.206	251.165

Sumber : Dinas Pekerjaan Umum, Perumahan, Permukiman, dan Kebersihan Kabupaten Trenggalek
 Source : General Jobs, Housing, Settlement and Cleansing Services of Trenggalek Regency

TABEL / Table 3.5.2
JUMLAH BANGUNAN SELAIN RUMAH PENDUDUK MENURUT JENISNYA
DI KABUPATEN TRENGGALEK
Numbers of Building by Kinds in Trenggalek Regency
2011

KODE WIL. Area Code	KECAMATAN Sub Regency	Bangunan Permanen/ Permanent Building	Bangunan Semi Permanen/ Semi Permanent Building	Jumlah Total
(1)	(2)	(3)	(4)	(5)
3503010	PANGGUL	256	26	282
3503020	MUNJUNGAN	241	16	257
3503030	WATULIMO	347	17	364
3503040	KAMPAK	269	23	292
3503050	DONGKO	271	17	288
3503060	PULE	211	14	225
3503070	KARANGAN	227	24	251
3503071	SURUH	134	12	146
3503080	GANDUSARI	282	16	298
3503090	DURENAN	221	18	239
3503100	POGALAN	268	14	282
3503110	TRENGGALEK	278	35	313
3503120	TUGU	253	17	270
3503130	BENDUNGAN	118	13	131
Jumlah / Total		3.376	262	3.638

Sumber : Dinas Pekerjaan Umum, Perumahan, Permukiman, dan Kebersihan Kabupaten Trenggalek
Source : General Jobs, Housing, Settlement and Cleansing Services of Trenggalek Regency

TABEL / Table 3.5.3
JUMLAH ANGGOTA RUMAH TANGGA DAN RUMAH TANGGA MISKIN
PENERIMA BANTUAN LANGSUNG TUNAI (BLT) DI KABUPATEN TRENGGALEK
2007

KODE WIL. Area Code	KECAMATAN Sub Regency	Jumlah Rumah Tangga Penerima BLT	Jumlah Anggota Rumah Tangga Penerima BLT
(1)	(2)	(3)	(4)
3503010	PANGGUL	6,705	24,898
3503020	MUNJUNGAN	4,429	16,608
3503030	WATULIMO	3,252	10,640
3503040	KAMPAK	4,407	14,440
3503050	DONGKO	9,430	35,955
3503060	PULE	7,102	26,310
3503070	KARANGAN	5,332	17,714
3503071	SURUH	3,752	12,366
3503080	GANDUSARI	4,088	12,303
3503090	DURENAN	4,243	13,021
3503100	POGALAN	4,515	14,211
3503110	TRENGGALEK	5,295	17,990
3503120	TUGU	5,827	19,493
3503130	BENDUNGAN	4,632	16,757
Jumlah / Total		73,009	252,706

Sumber : Badan Pusat Statistik Kabupaten Trenggalek
 Source : BPS - Statistics of Trenggalek Regency

TABEL / Table 3.5.4
HASIL PENDATAAN PPLS '08 DI KABUPATEN TRENGGALEK
The Result of Data Collection of PPLS'08 In Trenggalek Regency
2008

KODE WIL. Area Code	KECAMATAN Sub Regency	Penduduk	Rumah Tangga/ Keluarga	RTS Layak PPLS 08
(1)	(2)	(3)	(4)	(5)
3503010	PANGGUL	80,000	21,474	6,645
3503020	MUNJUNGAN	50,892	12,994	3,318
3503030	WATULIMO	68,258	19,179	3,036
3503040	KAMPAK	35,812	10,345	2,529
3503050	DONGKO	68,576	18,693	8,065
3503060	PULE	57,011	15,984	6,068
3503070	KARANGAN	48,592	14,761	3,044
3503071	SURUH	27,106	8,436	3,155
3503080	GANDUSARI	57,364	16,034	3,255
3503090	DURENAN	51,967	15,949	3,429
3503100	POGALAN	53,626	15,365	3,156
3503110	TRENGGALEK	64,201	19,421	3,999
3503120	TUGU	47,484	14,838	4,445
3503130	BENDUNGAN	29,186	8,609	3,630
Jumlah / Total		740,075	212,082	57,774

Sumber : Badan Pusat Statistik Kabupaten Trenggalek
 Source : BPS - Statistics of Trenggalek Regency

TABEL / Table 3.5.5
HASIL PENDATAAN UPDATING PPLS '08 DI KABUPATEN TRENGGALEK
The Result of Updating Data Collection of PPLS'08 In Trenggalek Regency
2009

KODE WIL. Area Code	KECAMATAN Sub Regency	Penduduk	Rumah Tangga/ Keluarga	RTS Layak Hasil Updating PPLS 08
(1)	(2)	(3)	(4)	(5)
3503010	PANGGUL	80.000	21.474	6.521
3503020	MUNJUNGAN	50.892	12.994	3.310
3503030	WATULIMO	68.258	19.179	3.036
3503040	KAMPAK	35.812	10.345	2.491
3503050	DONGKO	68.576	18.693	8.051
3503060	PULE	57.011	15.984	6.039
3503070	KARANGAN	48.592	14.761	3.039
3503071	SURUH	27.106	8.436	3.150
3503080	GANDUSARI	57.364	16.034	3.249
3503090	DURENAN	51.967	15.949	3.419
3503100	POGALAN	53.626	15.365	3.117
3503110	TRENGGALEK	64.201	19.421	3.954
3503120	TUGU	47.484	14.838	4.401
3503130	BENDUNGAN	29.186	8.609	3.629
Jumlah / Total		740.075	212.082	57.406

Sumber : Badan Pusat Statistik Kabupaten Trenggalek
 Source : BPS - Statistics of Trenggalek Regency

TABEL / Table 3.5.6
RUMAHTANGGA HASIL PENDATAAN NON GREMA 2010 DI KABUPATEN TRENGGALEK
The Household of Non Grema 2010 Data Collection Result in Trenggalek Regency
2010

KODE WIL. Area Code	KECAMATAN Sub Regency	Sangat Miskin Most Poor	Miskin Poor	Hampir Miskin Almost Poor	Jumlah Total
(1)	(2)	(3)	(4)	(5)	(6)
3503010	PANGGUL	1.067	2.727	1.929	5.723
3503020	MUNJUNGAN	791	2.102	353	3.246
3503030	WATULIMO	819	1.914	258	2.991
3503040	KAMPAK	505	1.119	893	2.517
3503050	DONGKO	2.603	4.162	1.326	8.091
3503060	PULE	320	2.425	1.926	4.671
3503070	KARANGAN	460	1.960	433	2.853
3503071	SURUH	597	1.769	1.026	3.392
3503080	GANDUSARI	568	2.463	607	3.638
3503090	DURENAN	626	2.195	771	3.592
3503100	POGALAN	408	2.224	1.232	3.864
3503110	TRENGGALEK	365	1.889	1.007	3.261
3503120	TUGU	721	2.021	1.163	3.896
3503130	BENDUNGAN	1.150	1.807	514	3.471
Jumlah / Total		11.000	30.768	13.438	55.206

Sumber : Badan Pusat Statistik Kabupaten Trenggalek
 Source : BPS - Statistics of Trenggalek Regency



4



SOSIAL
Social

BAB / Chapture IV
SOSIAL
Social

PENJELASAN TEKNIS

TECHNICAL NOTES

- | | |
|--|---|
| <p>1 Pendidikan adalah kegiatan belajar mengajar di segala tingkatan baik formal maupun informal. Kegiatan pendidikan meliputi banyaknya sekolah, murid, dan dirinci menurut jenjang/tingkatan yaitu, SD, SMP, SMU dan Perguruan Tinggi.</p> <p>2 Kesehatan, mencakup data kesehatan penduduk suatu wilayah yang meliputi tingkat kesehatan penduduk tersebut, fasilitas baik tenaga dan alat penunjang kesehatan, dan prasarana fisik seperti rumah sakit, apotik</p> <p>3 Cakupan agama adalah merinci jumlah penduduk menurut kelompok agama, jumlah sarana peribadatan, jumlah pernikahan, talak, rujuk dan cerai, serta banyaknya jamaah haji. Penduduk menurut agama dikelompokkan penduduk yang beragama Islam, Protestan, Katholik, Hindu, Budha dan lainnya</p> <p>4 Data target dan realisasi pencapaian akseptor KB baru dan pasangan usia subur serta jenis alat kontrasepsi yang dipakai diperoleh dari BPPKB</p> <p>5 Data banyaknya perkara dan terdakwa yang diajukan ke sidang pengadilan diperoleh dari Pengadilan Negeri</p> <p>6 Data kriminalitas diperoleh dari Kepolisian Negara RI Resort Trenggalek</p> | <p>1 Education is learning process in all level formal or informal.. Education activities in many schools, students and specified by its level, they are SD, SLTP, SMU and University</p> <p>2 Health, It's all population health data in certain area told about the level of population health, facility worker and health equipment, hospital and drugstore</p> <p>3 Religion Matter is about a number of population by group of religion number of worship, marriage, separates, reconciliation and also the number of Hajj Pilgrims. Population by religion can be devided into Moslem, Protestan, Chatolic, Hindu and Budha and etc</p> <p>4 Target and Realization of new family planning member, productive couple and also kind of Contraception tools used, can be obtained from BPPKB</p> <p>5 The number of cases and the accused which are brought to the court can be obtained from State Court of Trenggalek</p> <p>6 Data of Criminalities from the police Ministry of republic Indonesia in Trenggalek</p> |
|--|---|

4.1 Pendidikan

Di Kabupaten Trenggalek terdapat 386 Taman Kanak-kanak (TK), 440 Sekolah Dasar (SD), 79 Sekolah Menengah Pertama (SMP), dan 40 Sekolah Menengah Atas (SMA). Sedangkan jumlah Madrasah Ibtidaiyah (MI) adalah 110, Madrasah Tsanawiyah (MTs) 19, dan Madrasah Aliyah (MA) 9.

4.2 Kesehatan dan Keluarga Berencana

Di Kabupaten Trenggalek terdapat 4 Rumah Sakit, 22 Puskesmas dan 66 Puskesmas Pembantu dengan tenaga dokter umum 94 orang, dokter gigi 16 orang, dan dokter spesialis sebanyak 13 orang. Untuk tenaga bidan tercatat 200 orang dan dukun bayi terlatih 307 orang

Pencapaian Akseptor KB baru sebanyak 17.119 orang, belum melampaui target yang direncanakan, sedangkan persentase akseptor KB Lestari terhadap pasangan usia subur sebesar 67,01 persen

4.3 Agama

Penduduk Kabupaten Trenggalek mayoritas beragama Islam dengan persentase sebesar 99,62%. Sedangkan fasilitas peribadatan yang ada tercatat 1.230 masjid, 9 gereja protestan dan 1 gereja katolik. Jumlah Jemaah Haji yang diberangkatkan turun 13,09% dibandingkan tahun sebelumnya.

Penduduk Kabupaten Trenggalek mayoritas beragama Islam dengan persentase sebesar 99,62%.

4.1 Education

In Trenggalek Regency, there are 386 kindergarten, 440 Primary School, 79 Junior High School, and 40 Senior High School. Beside that, there are 110 Madrasah Ibtidaiyah, 19 Madrasah Tsanawiyah, and 8 Madrasah Aliyah

4.2 Health and Family Planning

There are 4 hospitals in Trenggalek, 22 Public Health Center and 66 Sub Public Health Centres. There are 94 medical doctor, 16 dentist and 13 specialist. And also there are 200 midwives and skillfull traditional midwife 307 persons

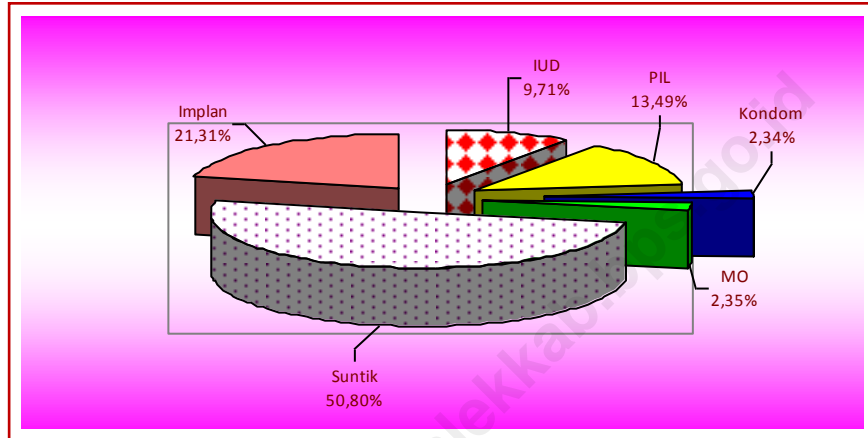
The target of current users are 17.119 people which has doesn't reached the target planned, and the percentage of KB Lestari current users based on productive couple is about 67,01 percent

4.3. Religion

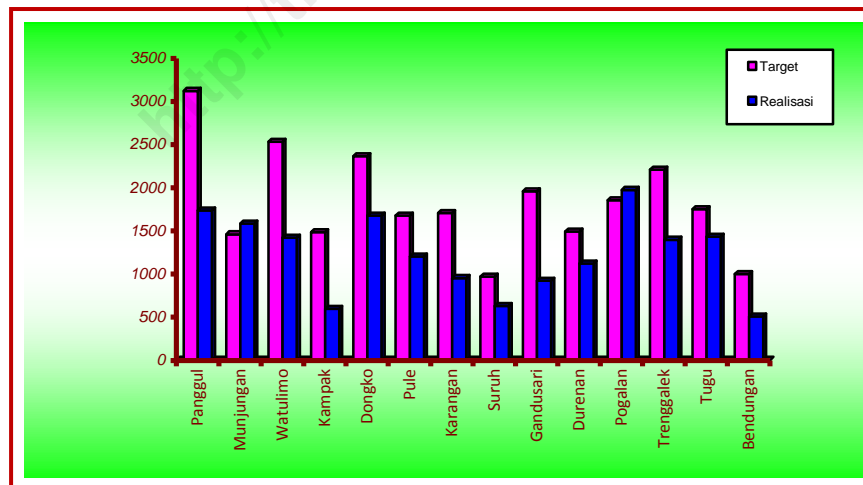
The majority of Trenggalek Population is Moslem with the biggest persentage, it is 99,62 percent. And the facilities of worship are 1.230 mosques, 9 protestan churches, and 1 katolik churches. The number of Hajj Pilgrims embarked decreases 13,09 percent compares with the previous year.

The majority of Trenggalek Population is Moslem with the biggest persentage, it is 99,62 percent

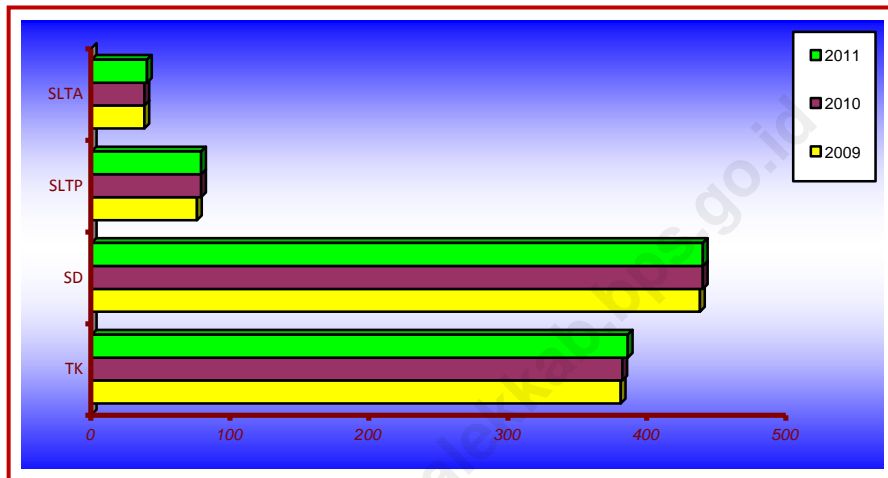
Grafik/Graphic 13.
AKSEPTOR KB LESTARI MENURUT JENIS ALAT KONTRASEPSI /
Lestari Family Planning Participants by Type of Contraception Methods Used,
2011



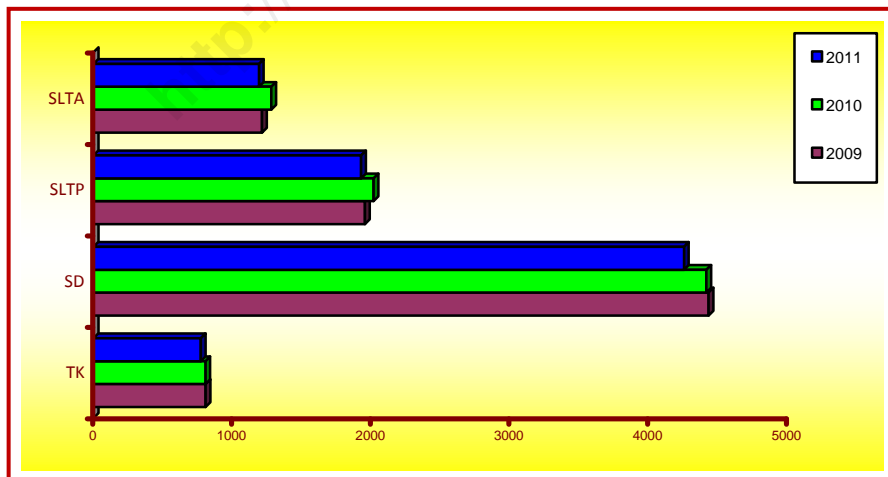
Grafik/Graphic 14.
TARGET DAN REALISASI PENCAPAIAN AKSEPTOR KB BARU /
Target and Realization Participants of New Current Users
by Contraception Methods, 2011



Grafik/Graphic 15.
PERKEMBANGAN JUMLAH SEKOLAH/
The Development of Schools, 2009 - 2011



Grafik/ Graphic 16.
PERKEMBANGAN JUMLAH GURU /
The Development of Teachers, 2009 - 2011



TABEL / Table 4.1.1
FASILITAS PENDIDIKAN TINGKAT SEKOLAH DASAR DI KABUPATEN TRENGGALEK
Facilities of Education of Elementary School in Trenggalek Regency
2011

KODE WIL. Area Code	KECAMATAN Sub Regency	Sekolah / School	Ruang Belajar / Class room	Murid / Pupil	Guru / Teacher
(1)	(2)	(3)	(4)	(5)	(6)
3503010	PANGGUL	49	311	6.185	465
3503020	MUNJUNGAN	32	254	3.256	309
3503030	WATULIMO	30	204	4.079	303
3503040	KAMPAK	20	134	2.600	201
3503050	DONGKO	41	254	4.865	382
3503060	PULE	43	290	3.287	380
3503070	KARANGAN	27	174	3.429	237
3503071	SURUH	19	122	2.020	218
3503080	GANDUSARI	31	199	3.466	355
3503090	DURENAN	30	181	3.690	246
3503100	POGALAN	27	188	3.927	266
3503110	TRENGGALEK	36	268	5.833	405
3503120	TUGU	30	290	4.330	260
3503130	BENDUNGAN	25	150	2.175	232
Jumlah / Total		440	3.019	53.142	4.259

Sumber : Dinas Pendidikan Kabupaten Trenggalek
 Source : Education Services of Trenggalek Regency

LANJUTAN TABEL/Continued Table 4.1.1

KODE WIL. Area Code	KECAMATAN Sub Regency	Murid per Sekolah/Pupil per School	Murid per Ruang Belajar/ Pupil per Class room	Guru per Sekolah / Teacher per School
(1)	(2)	(7)	(8)	(9)
3503010	PANGGUL	126	20	9
3503020	MUNJUNGAN	101	13	10
3503030	WATULIMO	135	2	10
3503040	KAMPAK	130	19	10
3503050	DONGKO	118	19	9
3503060	PULE	76	11	9
3503070	KARANGAN	127	20	9
3503071	SURUH	106	17	11
3503080	GANDUSARI	111	17	11
3503090	DURENAN	123	20	8
3503100	POGALAN	145	21	10
3503110	TRENGGALEK	162	22	11
3503120	TUGU	144	15	9
3503130	BENDUNGAN	87	14	9
Jumlah / Total		1.691	230	135

Sumber : Dinas Pendidikan Kabupaten Trenggalek
 Source : Education Services of Trenggalek Regency

TABEL / Table 4.1.2
BANYAKNYA MURID KELAS VI DAN PESERTA EVALUASI TAHAP AKHIR SEKOLAH DASAR
DI KABUPATEN TRENGGALEK
Number of the Sixth Year Students and Number of the Final Test of Elementary School
in Trenggalek Regency
2011

KODE WIL. Area Code	KECAMATAN Sub Regency	Murid Klas VI / Sixth Years Students	Peserta Ebta / Ebta Participants	
			Jumlah / Total	Lulus/ Graduate
(1)	(2)	(3)	(4)	(5)
3503010	PANGGUL	1.126	1.157	1.157
3503020	MUNJUNGAN	557	592	592
3503030	WATULIMO	696	676	676
3503040	KAMPAK	397	402	402
3503050	DONGKO	811	761	761
3503060	PULE	721	737	736
3503070	KARANGAN	639	526	526
3503071	SURUH	345	302	302
3503080	GANDUSARI	598	992	992
3503090	DURENAN	624	565	565
3503100	POGALAN	694	813	813
3503110	TRENGGALEK	1.044	720	720
3503120	TUGU	608	566	566
3503130	BENDUNGAN	362	388	388
Jumlah / Total		9.212	9.197	9.196

Sumber : Dinas Pendidikan Kabupaten Trenggalek
Source : Education Services of Trenggalek Regency

TABEL/Table 4.1.3
FASILITAS PENDIDIKAN TINGKAT TK DI KABUPATEN TRENGGALEK
Education Facilities of Kindergarten School in Trenggalek Regency
2007 - 2011

No.	Uraian / Explanation	2007	2008	2009	2010	2011
(1)	(2)	(3)	(4)	(5)	(6)	(7)
1	Sekolah / School	391	388	381	382	386
a	Umum / Cominon	391	388	381	382	386
	- Negeri / State	2	2	3	3	5
	- Swasta / Private	389	386	378	379	381
b	Kejuruan / Vocational	-	-	-	-	-
	- Negeri / State	-	-	-	-	-
	- Swasta / Private	-	-	-	-	-
2	Ruang Belajar / Classroom	685	745	681	709	729
a	Umum / Cominon	685	745	681	709	729
	- Negeri / State	10	19	10	12	18
	- Swasta / Private	675	736	671	697	711
b	Kejuruan / Vocational	-	-	-	-	-
	- Negeri / State	-	-	-	-	-
	- Swasta / Private	-	-	-	-	-
3	Murid / Student	12.625	12.422	11.482	11,295	11.718
a	Umum / Cominon	12.625	12.422	11.482	11,295	11.718
	- Negeri / State	199	193	182	266	360
	- Swasta / Private	12.426	12.229	11.300	11,029	11.358
b	Kejuruan / Vocational	-	-	-	-	-
	- Negeri / State	-	-	-	-	-
	- Swasta / Private	-	-	-	-	-
4	Guru / Teacher	737	820	810	808	774
a	Umum / Cominon	737	820	810	808	774
	- Negeri / State	15	12	15	17	21
	- Swasta / Private	722	808	795	791	753
b	Kejuruan / Vocational	-	-	-	-	-
	- Negeri / State	-	-	-	-	-
	- Swasta / Private	-	-	-	-	-

Sumber : Dinas Pendidikan Kabupaten Trenggalek
 Source : Education Services of Trenggalek Regency

TABEL/Table 4.1.4
FASILITAS PENDIDIKAN TINGKAT SD DI KABUPATEN TRENGGALEK
Education Facilities of Elementary School in Trenggalek Regency
2007 - 2011

No.	Uraian / Explanation	2007	2008	2009	2010	2011
(1)	(2)	(3)	(4)	(5)	(6)	(7)
1	Sekolah / School	458	438	438	440	440
a	Umum / Common	458	438	438	440	440
	- Negeri / State	448	426	426	426	426
	- Swasta / Private	10	10	10	14	14
b	Kejuruan / Vocational	-	-	-	-	-
	- Negeri / State	-	-	-	-	-
	- Swasta / Private	-	-	-	-	-
2	Ruang Belajar / Classroom	2.922	2.897	2.968	3.139	2.907
a	Umum / Common	2.922	2.897	2.968	3.139	2.907
	- Negeri / State	2.870	2.834	2.715	3.059	2.802
	- Swasta / Private	53	63	53	80	105
b	Kejuruan / Vocational	-	-	-	-	-
	- Negeri / State	-	-	-	-	-
	- Swasta / Private	-	-	-	-	-
3	Murid / Student	57.145	57.269	53.882	55.111	53.142
a	Umum / Common	57.145	57.269	53.882	55.111	53.142
	- Negeri / State	56.287	56.270	52.977	53.695	51.248
	- Swasta / Private	858	999	905	1.416	1.894
b	Kejuruan / Vocational	-	-	-	-	-
	- Negeri / State	-	-	-	-	-
	- Swasta / Private	-	-	-	-	-
4	Guru / Teacher	4.335	3.585	4.436	4.420	4.259
a	Umum / Common	4.335	3.585	4.436	4.420	4.259
	- Negeri / State	4.220	3.472	4.333	4.260	4.088
	- Swasta / Private	105	113	103	160	171
b	Kejuruan / Vocational	-	-	-	-	-
	- Negeri / State	-	-	-	-	-
	- Swasta / Private	-	-	-	-	-

Sumber : Dinas Pendidikan Kabupaten Trenggalek
Source : Education Services of Trenggalek Regency

TABEL/Table 4.1.5
FASILITAS PENDIDIKAN TINGKAT SLTP DI KABUPATEN TRENGGALEK
Education Facilities of Junior High School in Trenggalek Regency
2007 - 2011

No.	Uraian / Explanation	2007	2008	2009	2010	2011
(1)	(2)	(3)	(4)	(5)	(6)	(7)
1	Sekolah / School	65	72	76	79	79
a	Umum / Common	65	72	76	79	79
	- Negeri / State	41	47	50	50	50
	- Swasta / Private	24	25	26	29	29
b	Kejuruan / Vocational	-	-	-	-	-
	- Negeri / State	-	-	-	-	-
	- Swasta / Private	-	-	-	-	-
2	Ruang Belajar / Classroom	735	678	769	808	957
a	Umum / Common	735	675	769	808	957
	- Negeri / State	588	538	633	668	695
	- Swasta / Private	147	140	136	140	262
b	Kejuruan / Vocational	-	-	-	-	-
	- Negeri / State	-	-	-	-	-
	- Swasta / Private	-	-	-	-	-
3	Murid / Student	25.179	25.730	25.624	25.342	24.627
a	Umum / Common	25.179	25.730	25.624	25.342	24.627
	- Negeri / State	20.531	21.003	21.394	21.356	20.910
	- Swasta / Private	4.648	4.727	4.230	3.986	3.717
b	Kejuruan / Vocational	-	-	-	-	-
	- Negeri / State	-	-	-	-	-
	- Swasta / Private	-	-	-	-	-
4	Guru / Teacher	1.826	1.790	1.958	2.020	1.930
a	Umum / Common	1.826	1.790	1.958	2.020	1.930
	- Negeri / State	1.411	1.340	1.456	1.502	1.472
	- Swasta / Private	415	450	502	518	458
b	Kejuruan / Vocational	-	-	-	-	-
	- Negeri / State	-	-	-	-	-
	- Swasta / Private	-	-	-	-	-

Sumber : Dinas Pendidikan Kabupaten Trenggalek
 Source : Education Services of Trenggalek Regency

TABEL/Table 4.1.6
FASILITAS PENDIDIKAN TINGKAT SLTA DI KABUPATEN TRENGGALEK
Education Facilities of Senior High School in Trenggalek Regency
2007 - 2011

No.	Uraian / Explanation	2007	2008	2009	2010	2011
(1)	(2)	(3)	(4)	(5)	(6)	(7)
1	Sekolah / School	36	38	38	38	40
a	Umum / Common	17	17	17	17	17
	- Negeri / State	12	12	12	12	12
	- Swasta / Private	5	5	5	5	5
b	Kejuruan / Vocational	19	21	21	21	23
	- Negeri / State	4	5	5	5	5
	- Swasta / Private	15	16	16	16	18
2	Ruang Belajar / Classroom	494	402	452	465	502
a	Umum / Common	209	184	204	209	218
	- Negeri / State	160	170	182	188	197
	- Swasta / Private	49	14	22	21	21
b	Kejuruan / Vocational	185	218	248	256	284
	- Negeri / State	52	86	96	101	117
	- Swasta / Private	133	132	152	155	167
3	Murid / Student	13.785	15.810	15.727	16.347	16.495
a	Umum / Common	7.065	8.356	7.441	7.476	7.343
	- Negeri / State	6.399	7.738	6.880	6.914	6.845
	- Swasta / Private	666	618	561	562	498
b	Kejuruan / Vocational	6.720	7.454	8.286	8.871	9.152
	- Negeri / State	2.445	2.989	3.282	3.735	3.925
	- Swasta / Private	4.275	4.465	5.004	5.136	5.227
4	Guru / Teacher	1.116	1.166	1.215	1.283	1.194
a	Umum / Common	548	513	575	563	521
	- Negeri / State	441	435	455	458	448
	- Swasta / Private	107	78	120	105	73
b	Kejuruan / Vocational	568	653	640	720	673
	- Negeri / State	225	253	288	306	316
	- Swasta / Private	343	400	352	414	357

Sumber : Dinas Pendidikan Kabupaten Trenggalek
Source : Education Services of Trenggalek Regency

TABEL/Table 4.1.7
FASILITAS PENDIDIKAN PADA PERGURUAN TINGGI DI KABUPATEN TRENGGALEK
Education Facilities of University in Trenggalek Regency
2007 - 2011

No.	Uraian / Explanation	2007	2008	2009	2010	2011
(1)	(2)	(3)	(4)	(5)	(6)	(7)
1	Akademi Keperawatan Trenggalek					
	a. Jurusan	1	1	1	1	1
	b. Ruang Belajar / Classroom	6	6	6	6	6
	c. Mahasiswa / Student	285	295	278	262	263
2	d. Dosen	33	34	34	45	45
	STIT Sunan Giri					
	a. Jurusan	-	1	1	1	1
	b. Ruang Belajar / Classroom	-	8	8	8	8
3	c. Mahasiswa / Student	-	638	647	536	508
	d. Dosen	-	38	38	34	34
	STKIP-PGRI Trenggalek					
	a. Jurusan	2	2	2	2	2
	b. Ruang Belajar / Classroom	12	13	15	16	20
	c. Mahasiswa / Student	1.051	1.021	989	974	809
	d. Dosen	43	45	45	54	54

Sumber : Perguruan Tinggi di Kabupaten Trenggalek
 Source : *Universities of Trenggalek Regency*

TABEL/Table 4.1.8
BANYAKNYA MAHASISWA DAN LULUSAN PADA PERGURUAN TINGGI MENURUT JURUSAN
DI KABUPATEN TRENGGALEK
Number of Students and Graduates of University in Trenggalek Regency
2007 - 2011

No.	Uraian / Explanation	2007	2008	2009	2010	2011
(1)	(2)	(3)	(4)	(5)	(6)	(7)
1	Akademi Keperawatan Trenggalek					
	a. Jurusan Keperawatan					
	• Mahasiswa / Student	285	295	278	262	263
	• Lulus / Graduates	81	95	83	100	100
2	STIT Sunan Giri					
	a. Jurusan Tarbiyah					
	• Mahasiswa / Student	-	638	647	536	508
	• Lulus / Graduates	-	814	956	1.268	-
3	STKIP-PGRI Trenggalek					
	a. Jurusan PIPS/PPKn					
	• Mahasiswa / Student	650	477	297	287	181
	• Lulus / Graduates	114	398	-	60	5
	b. Jurusan PBS/PBSI					
	• Mahasiswa / Student	401	544	682	687	628
	• Lulus / Graduates	127	152	-	89	27

Sumber : Perguruan Tinggi di Kabupaten Trenggalek
Source : Universities of Trenggalek Regency

TABEL/Table 4.1.9
FASILITAS MADRASAH IBTIDAIYAH DI KABUPATEN TRENGGALEK
Facilities of Madrasah Ibtidaiyah in Trenggalek Regency
2007 - 2011

No.	Uraian / Explanation	2007	2008	2009	2010	2011
(1)	(2)	(3)	(4)	(5)	(6)	(7)
1	Sekolah / School	110	111	110	110	110
	- Negeri / State	2	2	2	2	2
	- Swasta / Private	108	109	108	108	108
2	Ruang Belajar / Classroom	669	670	680	680	680
	- Negeri / State	14	15	17	17	17
	- Swasta / Private	655	655	663	663	663
3	Murid / Student	10.333	10.228	10.119	10.091	10.375
	- Negeri / State	313	332	360	413	445
	- Swasta / Private	10.020	9.096	9.769	9.678	9.930
4	Guru / Teacher	344	265	1.200	1.200	953
	- Negeri / State	16	18	39	43	45
	- Swasta / Private	328	247	1.161	1.157	908

Sumber : Kementrian Agama Kabupaten Trenggalek
 Source : Ministry of Religious Affairs of Trenggalek Regency

TABEL/Table 4.1.10
FASILITAS MADRASAH TSANAWIYAH DI KABUPATEN TRENGGALEK
Facilities of Madrasah Tsanawiyah in Trenggalek Regency
2007 - 2011

No.	Uraian / Explanation	2007	2008	2009	2010	2011
(1)	(2)	(3)	(4)	(5)	(6)	(7)
1	Sekolah / School	20	20	19	19	19
	- Negeri / State	5	5	5	5	5
	- Swasta / Private	15	15	14	14	14
2	Ruang Belajar / Classroom	174	179	182	183	187
	- Negeri / State	91	95	97	98	99
	- Swasta / Private	83	84	85	85	88
3	Murid / Student	6.010	5.916	5.703	5.682	5.788
	- Negeri / State	3.401	2.515	3.409	3.545	3.689
	- Swasta / Private	2.609	3.401	2.294	2.137	2.099
4	Guru / Teacher	564	178	606	607	532
	- Negeri / State	229	136	214	216	217
	- Swasta / Private	335	42	392	391	315

Sumber : Kementerian Agama Kabupaten Trenggalek
Source : Ministry of Religious Affairs of Trenggalek Regency

TABEL/Table 4.1.11
FASILITAS MADRASAH ALIYAH DI KABUPATEN TRENGGALEK
Facilities of Madrasah Aliyah in Trenggalek Regency
2007 - 2011

No.	Uraian / Explanation	2007	2008	2009	2010	2011
(1)	(2)	(3)	(4)	(5)	(6)	(7)
1	Sekolah / School	8	8	8	9	9
	- Negeri / State	2	2	2	2	2
	- Swasta / Private	6	6	6	6	7
2	Ruang Belajar / Classroom	61	61	70	73	75
	- Negeri / State	35	35	41	41	43
	- Swasta / Private	26	26	29	32	32
3	Murid / Student	2.238	2.249	2.185	2.438	2.500
	- Negeri / State	1.320	1.260	1.153	1.242	1.335
	- Swasta / Private	918	989	1.032	1.196	1.165
4	Guru / Teacher	239	62	276	278	251
	- Negeri / State	83	52	85	86	96
	- Swasta / Private	156	10	191	192	155

Sumber : Kementrian Agama Kabupaten Trenggalek
 Source : Ministry of Religious Affairs of Trenggalek Regency

TABEL/ Table 4.1.12
FASILITAS PENDIDIKAN SEKOLAH LUAR BIASA DI KABUPATEN TRENGGALEK
Education Facilities of Extraordinary School in Trenggalek Regency
2011

No.	Jenis Sekolah / <i>Type of School</i>	Sekolah / <i>School</i>	Murid / <i>Student</i>	Guru / <i>Teacher</i>
(1)	(2)	(3)	(4)	(5)
1	Tuna Netra (A) <i>Blind</i>	-	-	-
2	Tuna Rungu/Wicara (B) <i>Deaf / Mute</i>	1	50	10
3	Tuna Grahita (C) <i>Mental Disorders</i>	1	51	8
4	Campuran (a,b,c, dst)	5	160	35
Jumlah / <i>Total</i>		7	261	53

Sumber : Dinas Pendidikan dan Kebudayaan Kabupaten Trenggalek
 Source : *Education and Cultural Services of Trenggalek Regency*

TABEL / Table 4.1.13
FASILITAS PENDIDIKAN TAMAN KANAK-KANAK DI KABUPATEN TRENGGALEK
Education Facilities of Kindergarten in Trenggalek Regency
2011

KODE WIL. Area Code	KECAMATAN Sub Regency	Sekolah / School	Ruang Belajar / Class room	Murid / Pupil	Guru / Teacher
(1)	(2)	(3)	(4)	(5)	(6)
3503010	PANGGUL	32	49	652	59
3503020	MUNJUNGAN	30	59	707	56
3503030	WATULIMO	34	67	1.116	43
3503040	KAMPAK	15	32	574	32
3503050	DONGKO	37	53	885	40
3503060	PULE	30	32	737	62
3503070	KARANGAN	26	52	772	63
3503071	SURUH	19	33	342	20
3503080	GANDUSARI	30	59	957	70
3503090	DURENAN	26	45	839	49
3503100	POGALAN	30	29	998	64
3503110	TRENGGALEK	39	134	1.677	126
3503120	TUGU	27	55	765	73
3503130	BENDUNGAN	11	30	697	17
Jumlah / Total		386	729	11.718	774

Sumber : Dinas Pendidikan dan Kebudayaan Kabupaten Trenggalek
 Source : *Education and Cultural Services of Trenggalek Regency*

TABEL/Table 4.1.14
PERKEMBANGAN SEKOLAH MENURUT JENISNYA DI KABUPATEN TRENGGALEK
The development of school by its kind in Trenggalek Regency
2000 - 2011

Tahun Year	TK Kindergarten	SD Primary School	SLTP Junior High School	SLTA Senior High School
(1)	(2)	(3)	(4)	(5)
2000	315	492	49	26
2001	315	490	51	28
2002	315	476	51	29
2003	350	456	55	33
2004	365	453	59	34
2005	363	379	83	36
2006	367	456	62	36
2007	391	458	65	36
2008	388	436	72	38
2009	381	438	76	38
2010	382	440	79	38
2011	386	440	79	40

Sumber : Dinas Pendidikan dan Kebudayaan Kabupaten Trenggalek
 Source : *Education and Cultural Services of Trenggalek Regency*

TABEL/Table 4.1.15
INDIKATOR KEGIATAN PENDIDIKAN LUAR SEKOLAH DI KABUPATEN TRENGGALEK
The Indicator of Activity Extra School in Trenggalek Regency
2007 - 2011

No.	Jenis Indikator Kind of Indicated	2007	2008	2009	2010	2011
(1)	(2)	(3)	(4)	(5)	(6)	(7)
A	Profil Murid Pendidikan Luar Sekolah					
	1. Pendidikan Anak Dini Usia (PADU)					
	a. Kelompok Bermain	2.270	2.763	2.794	4.289	4.923
	b. Taman Penitipan Anak	25	48	32	78	65
	c. Posyandu Integrasi PADU	-	1.079	2.470	2.107	1.968
	2. Keabsaraan Fungsional					
	a. Kejar Paket A Setara SD	288	257	206	156	106
	b. Kejar Paket B Setara SLTP	1.755	2.133	1.821	1.315	916
	a. Kejar Paket C Setara SLTA	1.440	1.862	2.103	3.270	1.592
	3. Kelompok Belajar Usaha (KBU)	-	-	-	-	-
	4. Magang / Beasiswa	-	-	-	-	-
B	Profil Guru Pendidikan Luar Sekolah					
	1. Guru PADU	262	420	475	699	726
	2. Tutor KF	90	170	110	107	107
	3. Tutor Kejar Paket A Setara SD	30	32	16	15	15
	4. Tutor Kejar Paket B Setara SLTP	318	237	320	268	307
	5. Tutor Kejar Paket C Setara SLTA	248	206	307	542	254
	6. Narasumber Teknis KBU	-	-	-	-	-
	7. Narasumber Teknis Magang	-	-	-	-	-

Sumber : Dinas Pendidikan dan Kebudayaan Kabupaten Trenggalek
Source : *Education and Cultural Services of Trenggalek Regency*

TABEL/Table 4.1.16
BANYAKNYA ORGANISASI KESENIAN MENURUT JENIS KESENIAN
DI KABUPATEN TRENGGALEK
Number of Art Organization by kind of art in Trenggalek Regency
2007 - 2011

No.	Jenis Kesenian <i>Kind of Art</i>	2007	2008	2009	2010	2011
(1)	(2)	(3)	(4)	(5)	(6)	(7)
01.	Dalang	65	65	70	47	116
02.	Pesinden	40	40	45	45	46
03.	Waranggono Tayub	60	60	60	61	56
04.	Wayang orang	1	-	-	-	-
05.	Ludruk	1	-	-	-	-
06.	Ketoprak	1	-	-	2	2
07.	Reyok	11	19	19	5	18
08.	Jaranan	75	63	63	22	32
09.	Kentrung	2	2	2	2	4
10.	Karawitan	52	60	60	45	98
11.	Drama	-	-	-	-	2
12.	Band	45	36	36	3	5
13.	Samproh	50	86	90	90	58
14.	Orkes Gambus/ Melayu	5	15	15	10	9
15.	Orkes Keroncong	5	3	5	2	1
16.	Pramugari Tayub	42	25	25	29	47
17.	Trebang	14	-	4	-	83
18.	Jemblung	1	-	-	-	6
19.	Wayang Krucil	2	2	2	1	3
20.	Kempling	1	-	-	1	7
21.	Kencreng	14	30	29	29	110
22.	Sanggar Tari	14	11	13	10	14
23.	Sanggar Seni Lukis	14	14	14	14	5
24.	Campursari	14	14	15	6	23
25.	Musik Islami Puji-pujian	40	68	70	73	83
26.	Musik Dangdut	28	28	25	25	40
27.	Drum Band	50	16	20	75	75
28.	Lainnya	-	-	-	3	2
<i>Jumlah / Total</i>		647	657	682	600	905

Sumber : Dinas Pariwisata, Pemuda dan Olahraga Kabupaten Trenggalek
Source : *Tourism, Youth and Sports Services of Trenggalek Regency*

TABEL/Table 4.2.1
FASILITAS KESEHATAN DI KABUPATEN TRENGGALEK
Facilities of Health in Trenggalek Regency
2007 - 2011

No.	Uraian / Explanation	2007	2008	2009	2010	2011
(1)	(2)	(3)	(4)	(5)	(6)	(6)
1	Rumah Sakit / Hospital					
	- Jumlah / Total	3	4	4	4	4
	- Kamar / Room					
	- Tempat Tidur / Bed	248	270	265	299	321
2	Puskesmas / Public Health Center	22	22	22	22	22
	- Puskesmas Perawatan	15	15	17	17	18
	- Tempat Tidur / Bed	196	199	199	199	253
	- Puskesmas Non Perawatan	7	7	5	5	4
3	Puskesmas Pembantu	66	66	66	66	66
4	Apotik / Drug Store	21	24	25	26	29
5	Polindes	104	104	111	111	111
6	Puskesmas Keliling	26	27	26	31	31
7	Posyandu	839	842	843	849	849

Sumber : Dinas Kesehatan Kabupaten Trenggalek
 Source : Health Services of Trenggalek Regency

TABEL/Table 4.2.2
JUMLAH TENAGA KESEHATAN PADA RUMAH SAKIT DAN PUSKESMAS
DI KABUPATEN TRENGGALEK
Number of Health Personnels at Hospitals and Public Health Center in Trenggalek Regency
2007 - 2011

No	Uraian / Explanation	2007	2008	2009	2010	2011
(1)	(2)	(3)	(4)	(5)	(6)	(7)
1	Jumlah Tenaga Medis di RSUD	23	23	32	33	28
2	Jumlah Tenaga Medis di RS Swasta	3	3	22	22	21
3	Jumlah Tenaga Medis di RS TNI/POLRI	-	-	1	1	-
4	Jumlah Tenaga Medis di Puskesmas	46	45	51	52	50
5	Jumlah Tenaga Medis di Dinas Kesehatan	4	3	2	2	4
6	Jumlah Tenaga Paramedis di RSUD	183	183	229	229	389
7	Jumlah Tenaga Paramedis di RS Swasta	41	41	66	66	59
8	Jumlah Tenaga Paramedis di RS TNI/POLRI	-	-	66	66	-
9	Jumlah Tenaga Paramedis di Puskesmas	460	464	623	794	389
10	Jumlah Tenaga Paramedis di Dinas Kesehatan	6	15	29	29	7
<i>Jumlah / Total</i>		766	777	1.121	1.294	947

Sumber : Dinas Kesehatan Kabupaten Trenggalek
Source : *Health Services of Trenggalek Regency*

TABEL/Table 4.2.3
JUMLAH TENAGA KESEHATAN DI KABUPATEN TRENGGALEK
Number of Health Personnels in Trenggalek Regency
2007 - 2011

No	Uraian / Explanation	2007	2008	2009	2010	2011
(1)	(2)	(3)	(4)	(5)	(6)	(7)
1	Dokter Umum	55	55	48	79	94
2	Dokter Gigi	4	12	9	16	16
3	Dokter Spisialis	7	7	13	14	13
4	S1 Farmasi/ D-III Farmasi/ Apoteker	4	3	9	11	11
5	Asisten Apoteker	40	43	43	44	44
6	Sarjana Kesehatan Masy.	27	28	29	31	38
7	Pembantu Penilik Kesehatan	-	-	20	20	-
8	S1 Keperawatan/ D-III Perawat/ SPK	456	449	422	509	452
9	Pembantu Perawat	-	-	-	-	-
10	D-III Bidan/ Bidan	238	253	253	277	200
11	Guru Bidan	-	-	-	-	-
12	Pengatur Gizi	39	30	40	48	63
13	Pengatur Analisis	51	53	53	60	61
14	Pekarya Kesehatan	-	-	-	-	-
15	Pek.Menengah Kesehatan/ PEPP	-	16	-	-	-
16	Penjenang Kesehatan Umum	-	3	-	-	-
17	Juru Teknik Laboratorium	-	-	-	-	-
18	Penyidik Malaria	-	-	-	-	-
19	Juru Malaria	-	15	-	-	-
20	Juru Imunisasi	-	22	22	22	22
21	Juru Patek	-	-	-	-	-
22	Dukun Bayi Terlatih	-	436	368	368	307
23	Penyimpan Vaksin	-	1	23	23	23
24	Lainnya	-	-	-	-	-

Sumber : Dinas Kesehatan Kabupaten Trenggalek
Source : Health Services of Trenggalek Regency

TABEL/Table 4.2.4
JUMLAH TENAGA KESEHATAN DI RUMAH SAKIT DR. SOEDOMO TRENGGALEK
Number of Health Personnels at dr. Soedomo Hospital of Trenggalek Regency
2007 - 2011

No	Uraian / Explanation	2007	2008	2009	2010	2011
(1)	(2)	(3)	(4)	(5)	(6)	(7)
1	Dokter Spisialis	7	7	8	9	10
2	Dokter umum	12	16	14	20	18
3	Dokter Gigi	2	2	2	2	2
4	Apoteker	2	2	3	3	3
5	SKM	6	6	6	10	8
6	S1 Keperawatan	6	6	6	7	7
7	S1 Gizi	-	-	1	1	1
8	D IV Perawat	-	-	1	1	-
9	D IV Bidan	-	-	1	1	-
10	D III Anestesi	4	4	3	3	3
11	D III Rekam Medik	6	7	7	7	7
12	D III Radiologi	3	3	-	6	8
13	D III Analisa Kesehatan	7	8	11	12	12
14	D III Fisioterapi	4	4	4	4	5
15	D III Farmasi	2	2	-	2	3
16	D III Elektro Medik	3	3	3	4	4
17	D III Gizi	-	-	7	7	8
18	D III Keperawatan	51	98	124	148	152
19	D III Kebidanan	-	-	10	18	19
20	D III Kesehatan Lingkungan	2	2	2	-	5
21	D III Refraksionis Optisien	-	-	-	1	1
22	D I Sanitarian	1	1	1	5	-
23	D I Gizi	-	-	-	-	-
24	Bidan	19	21	12	11	9
25	Perawat (SPK / SPR)	20	26	23	17	16
26	SAA / SMF	4	6	7	8	7
27	SPAG	4	6	3	3	3
28	SPRG	3	5	4	4	5

Sumber : RSUD dr. SOEDOMO Kabupaten Trenggalek
 Source : dr. SOEDOMO Hospital of Trenggalek Regency

LANJUTAN TABEL/Continued Table 4.2.4

No	Uraian / Explanation	2007	2008	2009	2010	2011
(1)	(2)	(3)	(4)	(5)	(6)	(7)
29	SMAK	2	3	3	3	3
30	SPPH	-	-	1	1	1
31	S2MM	-	-	-	2	5
32	S2 Epidemiologi	-	-	-	1	1
33	S1 Administrasi	3	3	1	1	1
34	S1 Teknik	1	1	-	1	1
35	S1 Sosial	1	1	1	2	1
36	S1 Biologi	1	1	1	1	1
37	S1 Hukum	-	-	-	1	1
38	S1 Farmasi	-	-	1	3	1
39	S1 SainS Terapan	1	1	1	-	1
40	S1 Ekonomi	5	5	6	6	3
41	D III Ekonomi / Akutansi	-	-	-	1	2
42	D III Administrasi	-	-	-	1	7
43	SMU	16	25	27	44	36
44	SMEA / SMK	8	9	11	7	7
45	STM	5	-	-	8	7
46	SMKK	-	-	-	-	-
47	SMTA Lainnya	-	-	-	6	8
48	SLTP	3	9	25	25	24
49	SD	7	8	13	14	15
50	Penata Gizi	6	4	-	-	-
51	Pekarya Kesehatan Atas	4	4	4	-	-
52	Pekarya Kesehtan Menengah	2	1	1	-	-
53	S1 Pendidikan	1	-	-	-	-
54	Pengatur rawat rongent	-	-	3	-	-
55	D3 Management RS	-	-	1	-	-

Sumber : RSUD dr. SOEDOMO Kabupaten Trenggalek
 Source : dr. SOEDOMO Hospital of Trenggalek Regency

TABEL/Table 4.2.5
JUMLAH TENAGA KESEHATAN DI RUMAH SAKIT MARDI MULIA TRENGGALEK
Number of Health Personnels at Mardi Mulia Hospital of Trenggalek Regency
2007 - 2011

No	Uraian / Explanation	2007	2008	2009	2010	2011
(1)	(2)	(3)	(4)	(5)	(6)	(7)
1	Dokter Umum	6	5	5	5	5
2	Dokter Gigi	1	1	1	-	-
3	Dokter Spisialis	4	4	4	4	4
4	S1 Farmasi/ D-III Farmasi/ Apoteker	1	1	1	1	1
5	Asisten Apoteker	3	3	3	3	3
6	Sarjana Kesehatan Masy.	-	1	1	-	-
7	Pembantu Penilik Kesehatan	-	-	-	-	-
8	S1 Keperawatan/ D-III Perawat/ SPK	10	10	9	10	18
9	Pembantu Perawat	12	12	12	12	10
10	D-III Bidan/ Bidan	-	-	-	-	-
11	Guru Bidan	-	-	-	-	-
12	Pengatur Gizi	1	1	1	1	1
13	Pengatur Analisis	-	-	-	-	-
14	Pekarya Kesehatan	-	-	-	-	-
15	Pek.Menengah Kesehatan/ PEPP	-	-	-	-	-
16	Penjenang Kesehatan Umum	-	-	-	-	-
17	Juru Teknik Laboratorium	-	-	-	-	-
18	Penyidik Malaria	-	-	-	-	-
19	Juru Malaria	-	-	-	-	-
20	Juru Imunisasi	-	-	-	-	-
21	Juru Patek	-	-	-	-	-
22	Penyimpan Vaksin	-	-	-	-	-
23	Lainnya	-	-	-	-	-

Sumber : Rumah Sakit Mardi Mulia Kabupaten Trenggalek
Source : *Mardi Mulia Hospital of Trenggalek Regency*

TABEL/Table 4.2.6
JUMLAH TENAGA KESEHATAN DI RUMAH SAKIT BUDI ASIH TRENGGALEK
Number of Health Personnels at Budi Asih Hospital of Trenggalek Regency
2007 - 2011

No	Uraian / Explanation	2007	2008	2009	2010	2011
(1)	(2)	(3)	(4)	(5)	(6)	(7)
1	Dokter Umum	7	7	9	8	9
2	Dokter Gigi	-	1	1	1	1
3	Dokter Spisialis	5	5	6	9	10
4	S1 Farmasi/ D-III Farmasi/ Apoteker	-	-	-	-	-
5	Asisten Apoteker	3	3	3	4	4
6	Sarjana Kesehatan Masy.	-	-	-	-	-
7	Pembantu Penilik Kesehatan	-	-	-	-	-
8	S1 Keperawatan/ D-III Perawat/ SPK	25	25	26	36	36
9	Pembantu Perawat	5	5	4	4	-
10	D-III Bidan/ Bidan	-	1	-	4	4
11	Guru Bidan	-	-	-	-	-
12	Pengatur Gizi	-	-	-	-	-
13	Pengatur Analisis	-	-	-	-	-
14	Pekarya Kesehatan	-	-	-	-	-
15	Pek.Menengah Kesehatan/ PEPP	-	-	-	-	-
16	Penjenang Kesehatan Umum	-	-	-	-	-
17	Juru Teknik Laboratorium	-	-	-	-	-
18	Penyidik Malaria	-	-	-	-	-
19	Juru Malaria	-	-	-	-	-
20	Juru Imunisasi	-	-	-	-	-
21	Juru Patek	-	-	-	-	-
22	Penyimpan Vaksin	-	-	-	-	-
23	Lainnya	-	-	-	-	-

Sumber : Rumah Sakit Budi Asih Kabupaten Trenggalek
 Source : *Budi Asih Hospital of Trenggalek Regency*

TABEL / Table 4.2.7
JUMLAH PUSKESMAS DAN PUSKESMAS PEMBANTU, SERTA JUMLAH PASIEN
YANG DILAYANI DI KABUPATEN TRENGGALEK
Number of Public Health Centre and Sub Public Health Centre and The Number of Patient
in Trenggalek Regency
2011

KODE WIL. Area Code	KECAMATAN Sub Regency	PUSKESMAS Public Health Centre		PUSKESMAS PEMBANTU	
		Jumlah Puskesmas	Pasien Dilayani	Jumlah Pustu	Pasien Dilayani
(1)	(2)	(3)	(4)	(5)	(6)
3503010	PANGGUL	2	10.316	6	-
3503020	MUNJUNGAN	1	7.627	6	-
3503030	WATULIMO	2	11.353	4	-
3503040	KAMPAK	1	5.785	5	-
3503050	DONGKO	2	18.810	5	-
3503060	PULE	1	6.583	5	-
3503070	KARANGAN	1	14.546	3	-
3503071	SURUH	1	5.198	3	-
3503080	GANDUSARI	2	10.929	3	-
3503090	DURENAN	2	12.874	6	-
3503100	POGALAN	2	13.328	5	-
3503110	TRENGGALEK	2	21.895	5	-
3503120	TUGU	2	10.242	6	-
3503130	BENDUNGAN	1	7.454	4	-
Jumlah / Total		22	156.940	66	-

Sumber : Dinas Kesehatan Kabupaten Trenggalek
Source : Health Services of Trenggalek Regency

TABEL/Table 4.2.8
DATA KEGIATAN PELAYANAN KESEHATAN RSUD DR. SOEDOMO
KABUPATEN TRENGGALEK
The Data of Health Services in Dr. Soedomo Hospital of Trenggalek Regency
2007 - 2011

No	Uraian / Explanation	2007	2008	2009	2010	2011
(1)	(2)	(3)	(4)	(5)	(6)	(7)
1	Jumlah Pasien Rawat Inap	15.826	15.233	17.405	19.378	12.683
2	Jumlah Pasien Rawat Jalan	32.148	35.807	41.485	42.808	51.855
	a. Anak	789	843	1.085	1.009	1.011
	b. Umum	3.568	2.762	2.203	1.109	1.124
	c. Mata	2.805	3.109	3.190	3.161	3.659
	d. Gigi dan Mulut	1.237	1.384	2.570	1.519	1.274
	e. Kandungan	3.241	3.865	3.451	3.246	3.665
	f. Bedah	3.290	3.660	3.615	3.957	4.954
	g. Penyakit Dalam	7.749	9.817	12.630	11.718	12.675
	h. Fisioterapi	2.274	1.684	1.237	2.954	3.519
	i. Syaraf	4.014	5.302	6.695	8.230	11.135
	j. Jantung	-	34	329	531	710
	k. Kulit Kelamin	-	78	251	369	423
	l. Paru	3.181	3.127	3.812	4.658	5.977
	m. THT	-	142	417	347	1.729
	n. K B	476	322	384	498	-
	o. Poli Gizi	-	172	562	369	-
3	Jumlah Pasien IGD	3.327	4.038	12.359	12.598	15.256

Sumber : RSUD dr. SOEDOMO Kabupaten Trenggalek
 Source : dr. SOEDOMO Hospital of Trenggalek Regency

LANJUTAN TABEL/Continued Table 4.2.8

No	Uraian / Explanation	2007	2008	2009	2010	2011
(1)	(2)	(3)	(4)	(5)	(6)	(7)
4.	Jumlah Penderita Operasi	1.060	1.543	1.587	2.215	2.373
	a. Operasi Khusus	-	-	2	108	76
	b. Operasi Besar	69	26	274	1.050	986
	c. Operasi Sedang	494	497	412	38	183
	d. Operasi Kecil	497	1.020	901	1.019	1.128
5.	Jumlah Kematian	526	513	547	682	689
	a. Kematian krg dari 48 jam	349	343	336	381	407
	b. Kematian lbh dari 48 jam	177	170	211	301	282
6.	Jml Pemeriksaan Radiologi	5.050	5.374	9.229	7.099	7.682
7.	Jml Pemeriksaan Laborat.	138.706	125.811	166.827	258.630	306.495
	a. Sederhana	39.483	31.710	261	134.032	219.912
	b. Sedang	83.169	70.766	81.240	19.222	82.020
	c. Canggih	16.054	23.335	35.326	105.376	4.563
8.	Pelayanan Farmasi	56.127	46.583	26.173	22.821	28.598
	a. Resep Obat Generik	26.229	21.733	11.512	11.503	13.042
	b. Resep Obat Non Generik	29.898	24.850	14.661	11.318	15.556
	JumlahR/ yang dapat dilayani	12.883	9.758	6.997	21.435	25.086
	a. Resep Obat Generik	7.479	5.972	4.185	9.834	10.577
	b. Resep Obat Non Generik	5.404	3.786	2.812	11.601	14.509

Sumber : RSUD dr. SOEDOMO Kabupaten Trenggalek
 Source : dr. SOEDOMO Hospital of Trenggalek Regency

TABEL/Table 4.2.9
DATA KEGIATAN PELAYANAN KESEHATAN RUMAH SAKIT MARDI MULIA
KABUPATEN TRENGGALEK
The Data of Health Services in Mardi Mulia Hospital of Trenggalek Regency
2007 - 2011

No	Uraian / Explanation	2007	2008	2009	2010	2011
(1)	(2)	(3)	(4)	(5)	(6)	(7)
1	Jumlah Pasien Rawat Inap	1.836	1.893	1.727	1.906	1.316
2	Jumlah Pasien Rawat Jalan					
	a. Anak	26	31	35	40	63
	b. Umum	25	63	13	21	46
	c. Mata	-	-	-	-	-
	d. Gigi dan Mulut	-	-	401	-	-
	e. Kandungan	3	4	1	-	-
	f. K B	-	-	-	-	-
	g. Bedah	721	1.442	1.459	1.801	1.090
	h. U G D	51	94	48	61	109
	i. Penyakit Dalam	4.680	5.040	5.057	4.120	2.049
	j. Fisioterapi	-	-	-	-	-
	k. Poli Gizi	40	105	75	60	51
	l. Radiologi	1.020	1.020	960	960	880
	m. Syaraf	-	-	-	-	-
	n. Jantung	-	-	-	-	-
	o. Kulit Kelamin	-	-	-	-	-
	p. Paru	-	-	-	-	-
	q. THT	-	-	-	-	1

Sumber : Rumah Sakit Mardi Mulia Kabupaten Trenggalek
Source : *Mardi Mulia Hospital of Trenggalek Regency*

LANJUTAN TABEL/*Continued Table 4.2.9*

No	Uraian / <i>Explanation</i>	2007	2008	2009	2010	2011
(1)	(2)	(3)	(4)	(5)	(6)	(7)
3.	Jumlah Penderita Operasi					
	a. Operasi Besar	8	12	6	5	4
	b. Operasi Sedang	30	54	60	55	46
	c. Operasi Kecil	26	33	32	30	15
4.	Jumlah Kematian					
	a. Kematian krg dari 48 jam	13	17	23	25	32
	b. Kematian lbh dari 48 jam	10	8	9	13	13
5.	Jml Pemeriksaan Radiologi	-	-	-	-	-
6.	Jml Pemeriksaan Laborat.					
	a. Sederhana	10	10	10	10	10
	b. Sedang	2	2	2	2	2
	c. Canggih	-	-	-	-	-
7.	Pelayanan Farmasi					
	a. Resep Obat Generik	4.370	6.864	9.063	10.530	12.948
	b. Resep Obat Non Generik	3.890	5.148	6.630	7.722	9.360

Sumber : Rumah Sakit Mardi Mulia Kabupaten Trenggalek
 Source : *Mardi Mulia Hospital of Trenggalek Regency*

TABEL/Table 4.2.10
DATA KEGIATAN PELAYANAN KESEHATAN RUMAH SAKIT BUDI ASIH
KABUPATEN TRENGGALEK
The Data of Health Services in Budi Asih Hospital of Trenggalek Regency
2007 - 2011

No	Uraian / Explanation	2007	2008	2009	2010	2011
(1)	(2)	(3)	(4)	(5)	(6)	(7)
1	Jumlah Pasien Rawat Inap	521	551	581	1.521	1.621
2	Jumlah Pasien Rawat Jalan					
	a. Anak	-	-	-	-	-
	b. Umum	197	205	242	228	501
	c. Mata	-	-	1	-	5
	d. Gigi dan Mulut	-	1	1	1	-
	e. Kandungan	2	2	2	256	221
	f. K B	-	-	-	1	-
	g. Bedah	25	37	46	84	272
	h. U G D	58	77	81	92	257
	i. Penyakit Dalam	70	105	122	162	81
	j. Fisioterapi	-	-	-	-	-
	k. Poli Gizi	-	-	-	-	-
	l. Radiologi	-	-	-	114	-
	m. Syaraf	15	20	25	82	226
	n. Jantung	-	-	-	-	-
	o. Kulit Kelamin	-	-	-	1	-
	p. Paru	17	2	31	8	2
	q. THT	-	287	429	330	391

Sumber : Rumah Sakit Budi Asih Kabupaten Trenggalek
 Source : *Budi Asih Hospital of Trenggalek Regency*

LANJUTAN TABEL/*Continued Table 4.2.10*

No	Uraian / <i>Explanation</i>	2007	2008	2009	2010	2011
(1)	(2)	(3)	(4)	(5)	(6)	(7)
3.	Jumlah Penderita Operasi					
	a. Operasi Besar	-	-	122	322	225
	b. Operasi Sedang	-	-	5	8	39
	c. Operasi Kecil	-	-	12	12	45
4.	Jumlah Kematian					
	a. Kematian krg dari 48 jam	-	-	9	9	20
	b. Kematian lbh dari 48 jam	-	-	7	7	4
5.	Jml Pemeriksaan Radiologi	-	-	237	229	475
6.	Jml Pemeriksaan Laborat.					
	a. Sederhana	-	-	297	734	1.667
	b. Sedang	-	-	1.038	1.064	801
	c. Canggih	-	-	669	908	1.262
7.	Pelayanan Farmasi					
	a. Resep Obat Generik	-	-	984	615	599
	b. Resep Obat Non Generik	-	-	2.816	2.050	1.553

Sumber : Rumah Sakit Budi Asih Kabupaten Trenggalek
 Source : *Budi Asih Hospital of Trenggalek Regency*

TABEL/Table 4.2.11
KASUS PENYAKIT DEMAM BERDARAH DAN MALARIA DI KABUPATEN TRENGGALEK
The Cases of Blood Fever and Malaria in Trenggalek Regency
2007 - 2011

No	Uraian / Explanation	2007	2008	2009	2010	2011
(1)	(2)	(3)	(4)	(5)	(6)	(7)
1	Demam Berdarah					
	- Jumlah Kasus DBD / Number of DBD Cases	2.127	400	603	1152	168
	- Meninggal / Death	14	4	5	7	-
	- Fokus Penanggulangan / Solved Focus	132	52	14	60	11
2	Malaria					
	- Jumlah Kasus Malaria	581	4,584	4609	232	289
	- Meninggal / Death	-	-	-	1	-
	- Fokus Penanggulangan / Solved Focus	-	-	1	-	-

Sumber : Dinas Kesehatan Kabupaten Trenggalek
 Source : Health Services of Trenggalek Regency

TABEL/Table 4.2.12
JUMLAH PASIEN TIDAK MAMPU DAN JUMLAH PENDUDUK YANG MENINGGAL
KARENA WABAH DI KABUPATEN TRENGGALEK
Number of Inability Patients And Number Of Dying Because Epidemic In Trenggalek Regency
2007 - 2011

No.	Uraian / Explanation	2007	2008	2009	2010	2011
(1)	(2)	(3)	(4)	(5)	(6)	(7)
1	Jumlah pengunjung Puskesmas					
	- tidak mampu (kartu Miskin)	41.835	38,445	17.605	17.605	17.621
	- orang miskin (Askeskin)	252.706	252,612	252.706	252.706	252.706
2	Jumlah kasus kurang gizi	2.415	2,083	1.189	2.284	3.332
3	Jumlah meninggal karena wabah penyakit					
	- Muntaber	7	7	1	-	-
	- Demam Berdarah	11	4	5	7	-
	- Infeksi Saluran Pernafasan	3	-	-	-	-
	- Campak	-	-	-	-	-
	- Malaria	3	1	-	1	-

Sumber : Dinas Kesehatan Kabupaten Trenggalek
Source : Health Services of Trenggalek Regency

TABEL / Table 4.3.1
TARGET DAN REALISASI PENCAPAIAN AKSEPTOR KB BARU MENURUT JENIS ALAT
KONTRASEPSI YANG DIPAKAI DI KABUPATEN TRENGGALEK
Target and Realization and Participants of New Current Users by Contraception Methods
in Trenggalek Regency
2011

KODE WIL. Area Code	KECAMATAN Sub Regency	Target	Realisasi / Realization			
			IUD	Pil	Kon dom	MO
(1)	(2)	(3)	(4)	(5)	(6)	(7)
3503010	PANGGUL	3.119	70	120	32	13
3503020	MUNJUNGAN	1.458	172	167	49	13
3503030	WATULIMO	2.530	163	243	46	17
3503040	KAMPAK	1.482	33	33	53	21
3503050	DONGKO	2.363	56	347	70	21
3503060	PULE	1.674	124	92	3	39
3503070	KARANGAN	1.705	72	61	10	71
3503071	SURUH	967	76	131	30	12
3503080	GANDUSARI	1.954	77	137	8	31
3503090	DURENAN	1.490	75	249	9	19
3503100	POGALAN	1.853	30	505	10	22
3503110	TRENGGALEK	2.206	404	56	10	71
3503120	TUGU	1.747	276	127	69	44
3503130	BENDUNGAN	997	16	44	2	9
Jumlah / Total		25.545	1.644	2.312	401	403

Sumber : Badan Pemberdayaan Perempuan Perlindungan Anak dan Keluarga Berencana Kab. Trenggalek
Source : Agency for Women, Child Protection and Family Planning of Trenggalek Regency

LANJUTAN TABEL/Continued Table 4.3.1

KODE WIL. Area Code	KECAMATAN Sub Regency	Target	Realisasi / Realization			
			Suntik	Implan	OV	Jumlah Total
(1)	(2)	(3)	(8)	(9)	(10)	(11)
3503010	PANGGUL	3.119	1.096	403	-	1.734
3503020	MUNJUNGAN	1.458	758	423	-	1.582
3503030	WATULIMO	2.530	740	210	-	1.419
3503040	KAMPAK	1.482	262	191	-	593
3503050	DONGKO	2.363	825	354	-	1.673
3503060	PULE	1.674	579	363	-	1.200
3503070	KARANGAN	1.705	513	224	-	951
3503071	SURUH	967	309	69	-	627
3503080	GANDUSARI	1.954	514	152	-	919
3503090	DURENAN	1.490	541	225	-	1.118
3503100	POGALAN	1.853	1.247	158	-	1.972
3503110	TRENGGALEK	2.206	471	383	-	1.395
3503120	TUGU	1.747	547	368	-	1.431
3503130	BENDUNGAN	997	304	130	-	505
Jumlah / Total		25.545	8.706	3.653	-	17.119

Sumber : Badan Pemberdayaan Perempuan Perlindungan Anak dan Keluarga Berencana Kab. Trenggalek
 Source : Agency for Women, Child Protection and Family Planning of Trenggalek Regency

TABEL/Table 4.3.2
BANYAKNYA PASANGAN USIA SUBUR DAN AKSEPTOR KB LESTARI
DI KABUPATEN TRENGGALEK
Number of Productive Couple and Lestari Family Participant in Trenggalek Regency
2007 - 2011

No	Uraian / Explanation	2007	2008	2009	2010	2011
(1)	(2)	(3)	(4)	(5)	(6)	(7)
1	Pasangan Usia Subur/ Productive Couple	142.971	144.493	146.577	147.507	147.074
2	Akseptor KB Lestari	115.692	115.405	116.925	119.701	121.498
	- IUD	18.131	17.532	16.054	16.169	16.347
	- Pil	31.214	30.425	29.799	29.023	29.011
	- Kondom	880	950	1.440	1.848	1.974
	- MO	10.794	11.020	10.043	10.058	10.113
	- Suntik	43.263	43.901	48.215	51.346	51.475
	- Inplan	11.410	11.577	11.374	11.257	12.578
	- OV	-	-	-	-	-
3	Persentase (2) thd (1)	80,92	79,87	79,77	81,15	82,61

Sumber : Badan Pemberdayaan Perempuan, Perlindungan Anak dan Keluarga Berencana Kab. Trenggalek
 Source : Agency for Women, Child Protection and Family Planning of Trenggalek Regency

TABEL/Table 4.3.3
JUMLAH KELAHIRAN DAN KEMATIAN YANG TERCATAT DI RUTAN TRENGGALEK
The number of birth and death in Rutan Trenggalek
2007 - 2011

No	Uraian / Explanation	2007	2008	2009	2010	2011
(1)	(2)	(3)	(4)	(5)	(6)	(7)
1	Kelahiran / Birth	-	-	-	-	-
2	Kematian / Death	-	-	-	-	-

Sumber : Rumah Tahanan Negara di Kabupaten Trenggalek
Source : State Prison in Trenggalek Regency

TABEL/Table 4.4.1
TAMBAHAN NARAPIDANA DARI PUTUSAN PENGADILAN MENURUT TINDAK PIDANA
DAN JENIS PIDANA DI RUTAN TRENGGALEK
Prisoner Addition from Court by Type of Criminal Level Crime Committed in Rutan Trenggalek
2011

No	Uraian / Explanation	Dewasa	Pemuda	Anak-anak	Jumlah Total
(1)	(2)	(3)	(4)	(5)	(6)
1	Penjara 1 tahun dan lebih				
	- Laki-Laki	47	-	5	52
	- Perempuan	-	-	-	-
	- Jumlah	47	-	5	52
2	Penjara kurang dari 1 tahun				
	- Laki-Laki	235	-	4	239
	- Perempuan	14	-	-	14
	- Jumlah	253	-	4	257
3	Kurungan Pengganti denda	-	-	-	-
4	Pelanggaran	-	-	-	-

Sumber : Rumah Tahanan Negara di Kabupaten Trenggalek
 Source : State Prison in Trenggalek Regency

TABEL/Table 4.4.2
TAMBAHAN NARAPIDANA DARI PUTUSAN PENGADILAN MENURUT KEJAHATAN YANG
DILAKUKAN DI KABUPATEN TRENGGALEK
Prisoner Addition from Court By Type of Crime Committed in Trenggalek Regency
2007 - 2011

No	Uraian / Explanation	2007	2008	2009	2010	2011
(1)	(2)	(3)	(4)	(5)	(6)	(7)
1	Terhadap Ketertiban	30	14	13	4	6
2	Kesusilaan	1	9	1	1	-
3	Perjudian	123	78	55	95	88
4	Pencurian	56	89	80	48	58
5	Penipuan	12	18	15	1	12
6	Penganiayaan	14	12	17	6	19
7	Kayu Tanpa Ijin	22	17	8	12	14
8	Narkotika	9	15	20	10	2
9	Penadahan	9	1	3	4	2
10	Korupsi	6	1	3	2	-
11	Kealpaan	10	1	5	6	3
12	Pemerasan	-	2	2	1	9
13	Pencurian	3	2	-	1	-
14	Penggelapan	4	4	2	5	1
15	Perampokan	-	1	1	7	-
16	Kemerdekaan Orang	-	1	-	-	-
17	Miras	-	-	1	3	-
18	Memalsu Surat/materai	2	1	7	-	2
19	Mata Uang	1	-	2	-	-
20	Senjata Tajam	3	2	4	2	3
21	Perlindungan anak	6	8	12	5	29
22	Pembunuhan	-	10	-	-	1
23	Pemalsuan Merk	-	-	-	-	-
24	Migas	-	-	-	-	1
25	Pertambangan	2	-	-	-	4
26	Kekerasan RT	-	1	2	3	9
27	Retribusi	1	-	-	-	-
28	Hak Cipta	-	1	2	-	-
29	Membantu Kejahatan	-	1	-	-	-
30	Merusak Barang	-	1	1	-	-
31	Kesehatan	-	1	1	17	44
32	Pornografi	-	-	-	2	-
33	Perlindungan Konsumen	-	-	-	1	-
34	Perbuatan Tidak Menyenangkan	-	-	-	3	-
Jumlah / Total		314	290	257	239	307

Sumber : Rumah Tahanan Negara di Kabupaten Trenggalek
Source : State Prison in Trenggalek Regency

TABEL/Table 4.4.3
ISI RUMAH TAHANAN NEGARA MENURUT STATUS PENAHANAN DI RUTAN TRENGGALEK
Contents of Prison by its Status in Rutan Trenggalek
2007 - 2011

No	Status Penahanan	2007	2008	2009	2010	2011
(1)	(2)	(3)	(4)	(5)	(6)	(7)
1	Narapidana	884	1.138	1.003	1.034	995
2	Tahanan	951	812	822	529	751
3	Titipan	-	-	-	-	-
Jumlah / Total		1,835	1,950	1.825	1.563	1.746

Sumber : Rumah Tahanan Negara di Kabupaten Trenggalek
 Source : State Prison in Trenggalek Regency

TABEL/Table 4.4.4
ISI RUMAH TAHANAN NEGARA MENURUT TINDAK PIDANA KEJAHATAN DAN JENIS PIDANA
DI KABUPATEN TRENGGALEK
Contents of Prison by Type of Criminal and Crime Committed in Trenggalek Regency
2011

No	Kejahatan / Crime	Pidana Penjara	Residivis	Jumlah / Total
(1)	(2)	(3)	(4)	(5)
1	Terhadap Ketertiban	9	-	9
2	Mata Uang	-	-	-
3	Memalsu Surat / Materai	5	-	5
4	Kesusilaan	1	-	1
5	Perjudian	70	-	70
6	Penculikan	2	-	2
7	Pembunuhan	63	-	63
8	Penganiyaan	32	-	32
9	Pencurian	112	3	115
10	Perampokan	8	-	8
11	Memeras / Mengancam	22	-	22
12	Penggelapan	9	-	9
13	Penipuan	33	-	33
14	Merusak Barang	-	-	-
15	Penadahan	-	-	-
16	Sumpah / Keterangan Palsu	-	-	-
17	Narkotika	25	-	25
18	Korupsi	2	-	2
19	Kealpaan	13	-	13
20	Perlindungan Anak	317	-	317
21	Kehutanan	26	-	26
22	Senjata Tajam	2	-	2
23	Kekerasan Dalam Rumah Tangga	9	-	9
24	Kesehatan	208	-	208
25	Pertambangan	23	-	23
26	Pornografi	-	-	-
27	Perbuatan Tidak Menyenangkan	-	-	-
28	Minyak dan Gas Bumi	1	-	1
Jumlah / Total		992	3	995

Sumber : Rumah Tahanan Negara di Kabupaten Trenggalek
Source : State Prison in Trenggalek Regency

TABEL/Table 4.4.5
TAMBAHAN NARAPIDANA DARI PUTUSAN PENGADILAN DI KABUPATEN TRENGGALEK
Prisoner Addition from Court By Type of Crime Committed in Trenggalek Regency
2011

No	Kejahatan / <i>Crime</i>	Pidana Penjara				Kurungan pengganti denda	Jumlah / <i>Total</i>
		Seumur hidup	Lebih dr 5 tahun	1 s/d 5 tahun	Kurang dr 1 thn		
(1)	(2)	(3)	(4)	(5)	(6)	(7)	(8)
1	Terhadap Ketertiban	-	-	-	6	-	6
2	Mata Uang	-	-	-	-	-	-
3	Memalsu Surat / Materai	-	-	1	1	-	2
4	Kesusilaan	-	-	-	-	-	-
5	Perjudian	-	-	-	88	-	88
6	Penculikan	-	-	1	1	-	2
7	Pembunuhan	-	1	-	-	-	-
8	Penganiyaan	-	-	1	18	-	19
9	Pencurian	-	-	7	51	-	58
10	Perampokan	-	-	-	-	-	-
11	Memeras / Mengancam	-	-	1	8	-	9
12	Penggelapan	-	-	-	1	-	1
13	Penipuan	-	-	5	7	-	12
14	Merusak Barang	-	-	-	-	-	-
15	Penadahan	-	-	-	2	-	2
16	Narkotika	-	-	-	-	-	-
17	Korupsi	-	-	-	-	-	-
18	Kealpaan	-	-	-	3	-	3
19	Perlindungan Anak	-	14	3	12	-	29
20	Kehutanan	-	-	-	14	-	14
21	Senjata Tajam	-	-	-	3	-	3
22	Pertambangan	-	-	-	4	-	4
23	KDRT	-	-	-	9	-	9
24	Kesehatan	-	-	14	30	-	44
25	Minyak dan Gas Bumi	-	-	-	-	-	-
26	Hak Cipta	-	-	-	-	-	-
Jumlah / <i>Total</i>		-	15	33	259	-	307

Sumber : Rumah Tahanan Negara di Kabupaten Trenggalek
 Source : *State Prison in Trenggalek Regency*

TABEL/Table 4.4.6
BANYAKNYA PERKARA DAN TERDAKWA DALAM PERKARA KEJAHATAN YANG TELAH
DIAJUKAN KE SIDANG PENGADILAN DI KABUPATEN TRENGGALEK
Number Of Cases And Defendant In Case Badness Which has Been Submitted To Court
In Trenggalek regency
2007 - 2011

No	Uraian / Explanation	2007	2008	2009	2010	2011
(1)	(2)	(3)	(4)	(5)	(6)	(7)
1	Perkara / Cases					
	- Biasa	247	236	250	235	292
	- Sumir	-	2	-	-	4
	- Jumlah	247	238	250	235	296
2	Terdakwa / Accused					
	- Biasa	334	324	284	284	355
	- Sumir	-	2	-	-	4
	- Jumlah	334	326	284	284	359

Sumber : Pengadilan Negeri Kabupaten Trenggalek
Source : District Court of Trenggalek Regency

TABEL/Table 4.4.7
BANYAKNYA TERDAKWA / TERTUDUH DALAM PERKARA KEJAHATAN YANG TELAH
DIAJUKAN KE SIDANG PENGADILAN DI KABUPATEN TRENGGALEK
Number Of Defendant/accuses In Case Badness Which has Been Submitted To Court
In Trenggalek regency
2007 - 2011

No	Uraian / Explanation	2007	2008	2009	2010	2011
(1)	(2)	(3)	(4)	(5)	(6)	(7)
1	Laki-laki / Male					
	■ < 16 tahun	-	18	8	16	7
	■ 16 - 20 tahun	-	44	41	34	51
	■ > 21 tahun	-	248	227	236	280
	■ Jumlah / Total	-	310	275	276	338
2	Perempuan / Female					
	■ < 16 tahun	-	-	-	-	-
	■ 16 - 20 tahun	-	2	-	-	-
	■ > 21 tahun	-	14	8	8	17
	■ Jumlah / Total	-	16	8	8	17

Sumber : Pengadilan Negeri Kabupaten Trenggalek
 Source : District Court of Trenggalek Regency

TABEL/Table 4.4.8
PIDANA /HUKUMAN YANG DIJATUHKAN KEPADA TERDAKWA/TERTUDUH DALAM
PERKARA KEJAHATAN YANG TELAH DIAJUKAN KE SIDANG PENGADILAN
DI KABUPATEN TRENGGALEK
Criminal/ Penalization Of Dropped To Defendant/ Accuses In Case Badness Which Has Been
Submitted To Court In Trenggalek Regency
2007 - 2011

No	Pidana / Hukuman <i>Punishment</i>	2007	2008	2009	2010	2011
(1)	(2)	(3)	(4)	(5)	(6)	(7)
1	Penjara	303	294	246	246	213
2	Pidana Kurungan	-	3	-	1	1
3	Bersyarat / Percobaan	13	13	25	12	62
4	Denda	41	38	57	50	80
5	Bebas dari segala tuduhan/ dilepas dari tuntutan	-	-	3	8	8
6	Dikembalikan kepada Orang pada Orang tua /wali	-	-	-	-	-
7	Diserahkan Kepada Pemerintah	1	-	-	-	2
8	Gugur	-	1	-	1	1
9	Dakwaan batal demi hukum	-	-	-	1	-
10	Dikembalikan kepada penyidik	-	-	-	1	1

Sumber : Pengadilan Negeri Kabupaten Trenggalek
Source : District Court of Trenggalek Regency

TABEL/Table 4.4.9
PERKARA KEJAHATAN MENURUT JUMLAH TERDAKWA / TERTUDUH YANG DIAJUKAN
KE SIDANG PENGADILAN DI KABUPATEN TRENGGALEK
Criminal Cases by Number of Accused which are Sent to the members of the Court
in Trenggalek Regency
2007 - 2011

No	Perkara dengan jumlah Tertuduh / Terdakawa <i>Case by Number of Accused</i>	2007	2008	2009	2010	2011
(1)	(2)	(3)	(4)	(5)	(6)	(7)
1	1 orang	204	189	223	208	250
2	2 orang	40	54	40	30	23
3	3 orang	36	42	21	15	9
4	4 orang	28	8	-	16	2
5	5 orang dan lebih	26	33	-	15	4
<i>Jumlah / Total</i>		334	326	284	284	288

Sumber : Pengadilan Negeri Kabupaten Trenggalek
 Source : District Court of Trenggalek Regency

TABEL/Table 4.4.10
JUMLAH PERISTIWA KEJAHATAN YANG DILAPORKAN DAN DISELESAIKAN OLEH
KEPOLISIAN DI KABUPATEN TRENGGALEK
Number of Criminal Events Reported and Finished by Police Ministry in Trenggalek Regency
2011

No	Uraian / Explanation	Dilaporkan / Reported	Diselesaikan / Finished	Keterangan
(1)	(2)	(3)	(4)	(5)
1	Curas	-	-	-
2	Curat	75	19	-
3	Cursa	38	24	-
4	Curanmor	8	3	-
5	Illegal Logging	20	20	-
6	Perjudian	54	54	-
7	Penggelapan	11	5	-
8	Penipuan	39	36	-
9	Pengroyokan	20	8	-
10	Penganiayaan Berat	29	22	-
11	Penganiayaan Ringan	8	7	-
12	Cabul	-	-	-
13	Persetubuhan	12	12	-
14	Perzinahan	3	3	-
15	Pelanggaran Hak Cipta	-	-	-
16	Narkoba	-	-	-
17	Tidak Penuhi Kewajiban Retribusi	-	-	-
18	Buat Perasaan Tidak Senang	4	3	-
19	Penadahan	-	-	-
20	Pemerasan	6	5	-

Sumber : Kepolisian Daerah Jawa Timur Resort Trenggalek
Source : State Police Office of Trenggalek Resort

LANJUTAN TABEL/*Continued Table* 4.4.10

No	Uraian / <i>Explanation</i>	Dilaporkan / <i>Reported</i>	Diselesaikan / <i>Finished</i>	Keterangan
(1)	(2)	(3)	(4)	(5)
21	Menjual Pupuk Hasil Subsidi	-	-	-
22	Pengrusakan	3	1	-
23	Karena Lalai Menyebabkan Orang Luka	-	-	-
24	Upal	-	-	-
25	Tindakan Pidana Korupsi	-	-	-
26	Tambang Migas Tanpa Ijin	-	-	-
27	Pemalsuan Surat	2	2	-
28	Pemalsuan Merk	-	-	-
29	Kebakaran	-	-	-
30	Premanisme	-	-	-
31	Menghilangkan Perjanjian Jaminan	-	-	-
32	KDRT	18	18	-
33	Bawa Lari Gadis di Bawah Umur	3	3	-
34	Memperdagangkan Petasan Tanpa Ijin	-	-	-
35	Pembunuhan	4	4	-
36	Penghinaan	2	2	-
37	Miras	-	-	-
38	Lainnya	-	-	-
Jumlah / <i>Total</i>		32	30	-

Sumber : Kepolisian Daerah Jawa Timur Resort Trenggalek
 Source : *State Police Office of Trenggalek Resort*

TABEL/Table 4.4.11
ORANG YANG TERSANGKUT PERKARA KEJAHATAN DAN YANG DISERAHKAN KEPADA
JAKSA OLEH KEPOLISIAN DI KABUPATEN TRENGGALEK
People Involved in Criminal Cases and Sent to Prosecutor by Police in Trenggalek Regency
2007 - 2011

No	Uraian / Explanation	2007	2008	2009	2010	2011
(1)	(2)	(3)	(4)	(5)	(6)	(7)
1	Yang Tersangkut Perkara / <i>Involved in Cases</i>					
	- Laki-laki / <i>Male</i>	289	368	474	524	426
	- Perempuan / <i>Female</i>	23	8	4	14	12
	- Jumlah / <i>Total</i>	312	376	478	538	438
2	Yang Diserahkan / <i>Sent</i>					
	- Laki-laki / <i>Male</i>	289	275	368	355	253
	- Perempuan / <i>Female</i>	23	8	4	14	12
	- Jumlah / <i>Total</i>	312	283	372	369	265

Sumber : Kepolisian Daerah Jawa Timur Resort Trenggalek
 Source : State Police Office of Trenggalek Resort

TABEL/Table 4.4.12
INDEKS KEJAHATAN, ANGKA KEJAHATAN DAN SKALA WAKTU KEJAHATAN
DI KABUPATEN TRENGGALEK
Criminal Indeks, Number of Criminal and Time Scale of Criminal in Trenggalek Regency
2007 - 2011

No	Uraian / Explanation	2007	2008	2009	2010	2011
(1)	(2)	(3)	(4)	(5)	(6)	(7)
1	Indeks Kejahatan (1998=100) <i>Crime Index</i>	52,3	51,8	185	206	193
2	Angka Kejahatan <i>Number of Crime</i>	5	5	58	63	52
3	Skala Waktu Kejahatan (jam) <i>Scale of Crime Time</i>	43	26	19	19	21

Sumber : Kepolisian Daerah Jawa Timur Resort Trenggalek
 Source : State Police Office of Trenggalek Resort

TABEL/Table 4.5.1
BANYAKNYA TEMPAT PERIBADATAN MENURUT JENISNYA DI KABUPATEN TRENGGALEK
Number of Worship by its Kind in Trenggalek Regency
2007 - 2011

No	JENIS TEMPAT PERIBADATAN <i>Kind of Worship</i>	2007	2008	2009	2010	2011
(1)	(2)	(3)	(4)	(5)	(6)	(7)
1	Masjid / Mosque	1.224	1.197	1.224	1.224	1.230
2	Musholla	2.141	2.141	2.171	2.171	2.175
3	Gereja Protestan / Prot. Church	9	12	9	9	9
4	Gereja Katolik / Kat. Church	1	1	1	1	1
5	Pura	-	-	-	-	-
6	Wihara	-	-	-	-	-
7	Lainnya	-	-	-	-	-
<i>Jumlah / Total</i>		3.453	3.351	3.405	3.360	3.415

Sumber : Kementrian Agama Kabupaten Trenggalek
Source : *Ministry of Religious Affairs of Trenggalek Regency*

TABEL/Table 4.5.2
BANYAKNYA TEMPAT PERIBADATAN MENURUT KECAMATAN
DI KABUPATEN TRENGGALEK
Number of Worship by Sub Regency in Trenggalek Regency
2011

KODE WIL. Area Code	KECAMATAN Sub Regency	Masjid	Musholla	Gereja Protestan	Gereja Katolik	Pura	Wihara	Lainnya	Jumlah
(1)	(2)	(3)	(4)	(5)	(6)	(7)	(8)	(9)	(10)
3503010	PANGGUL	83	266	-	-	-	-	-	348
3503020	MUNJUNGAN	83	167	-	-	-	-	-	250
3503030	WATULIMO	137	139	-	-	-	-	-	276
3503040	KAMPAK	55	140	-	-	-	-	-	195
3503050	DONGKO	105	175	2	-	-	-	-	282
3503060	PULE	120	79	-	-	-	-	-	199
3503070	KARANGAN	84	167	-	-	-	-	-	257
3503071	SURUH	43	63	-	-	-	-	-	106
3503080	GANDUSARI	127	206	2	-	-	-	-	335
3503090	DURENAN	72	184	1	-	-	-	-	257
3503100	POGALAN	60	162	1	-	-	-	-	231
3503110	TRENGGALEK	90	186	3	-	-	-	-	279
3503120	TUGU	111	154	-	-	-	-	-	265
3503130	BENDUNGAN	53	87	-	-	-	-	-	140
<i>Jumlah / Total</i>		1.231	2.175	9	-	-	-	-	3.181

Sumber : Kementrian Agama Kabupaten Trenggalek
 Source : *Ministry of Religious Affairs of Trenggalek Regency*

TABEL/Table 4.5.3
BANYAKNYA PENDUDUK MENURUT AGAMA YANG DIANUT DI KABUPATEN TRENGGALEK
Number of Population by Religion in Trenggalek Regency
2011

KODE WIL. Area Code	KECAMATAN Sub Regency	Islam Moslem	Kristen Protestan Kristian	Katolik	Hindu Budha	Lainnya Others
(1)	(2)	(3)	(4)	(5)	(6)	(7)
3503010	PANGGUL	81.257	-	47	1	-
3503020	MUNJUNGAN	50.153	-	85	-	-
3503030	WATULIMO	64.377	-	69	-	-
3503040	KAMPAK	38.301	-	104	-	-
3503050	DONGKO	7.130	-	65	-	-
3503060	PULE	6.894	-	23	3	-
3503070	KARANGAN	43.614	-	78	4	-
3503071	SURUH	28.208	-	35	2	-
3503080	GANDUSARI	54.867	-	221	-	-
3503090	DURENAN	4.961	-	50	4	-
3503100	POGALAN	56.864	-	25	-	-
3503110	TRENGGALEK	61.327	-	1.214	13	-
3503120	TUGU	47.517	-	35	-	-
3503130	BENDUNGAN	4.239	-	3	-	-
Jumlah / Total		549.709	-	2.054	27	-

Sumber : Kementrian Agama Kabupaten Trenggalek
 Source : Ministry of Religious Affairs of Trenggalek Regency

TABEL/Table 4.5.4
JEMAAH HAJI YANG DIBERANGKATKAN DAN YANG MENINGGAL
DI KABUPATEN TRENGGALEK
Hajj Pilgrims departed and Death in Trenggalek Regency
2007 - 2011

No	Uraian / Explanation	2007	2008	2009	2010	2011
(1)	(2)	(3)	(4)	(5)	(6)	(7)
1	Diberangkatkan / <i>Departure</i>					
	- Laki-laki / <i>Male</i>	132	125	184	190	157
	- Perempuan / <i>Female</i>	143	142	189	190	179
	- Jumlah / <i>Total</i>	275	267	373	380	336
2	Meninggal / <i>Death</i>					
	- Laki-laki / <i>Male</i>	-	1	1	-	2
	- Perempuan / <i>Female</i>	-	1	1	-	-
	- Jumlah / <i>Total</i>	-	2	2	-	2

Sumber : Kementrian Agama Kabupaten Trenggalek
 Source : *Ministry of Religious Affairs of Trenggalek Regency*

TABEL/Table 4.5.5
JUMLAH PERISTIWA NIKAH, TALAK, CERAI DAN RUJUK DI KABUPATEN TRENGGALEK
Number of Marriages, Separate, Divorce and Reconciliation in Trenggalek Regency
2007 - 2011

No	Uraian / Explanation	2007	2008	2009	2010	2011
(1)	(2)	(3)	(4)	(5)	(6)	(7)
1	Nikah	7.812	8.029	9.041	4.391	8.282
2	Cerai Talak	372	505	520	509	-
3	Cerai Gugat	525	773	813	902	-
4	Rujuk	-	1	-	-	-

Sumber : Kementerian Agama Kabupaten Trenggalek
 Source : Ministry of Religious Affairs of Trenggalek Regency

TABEL/Table 4.6.1
JUMLAH PERKARA YANG DITERIMA DAN DISELESAIKAN OLEH PENGADILAN AGAMA
DI KABUPATEN TRENGGALEK
Number of Cases are Received and Finished by Religions Court in Trenggalek Regency
2007 - 2011

No	Uraian / Explanation	2007	2008	2009	2010	2011
(1)	(2)	(3)	(4)	(5)	(6)	(7)
1	Sisa tahun lalu	62	182	258	281	323
2	Perkara Diterima	915	1.359	1.535	1.674	1.807
3	Perkara Dicabut	24	51	62	66	72
4	Perkara Ditolak	-	-	8	9	16
5	Perkara Tidak Diterima	-	-	11	14	12
6	Perkara Digugurkan	-	-	11	20	30
7	Dicoret dari Registrasi	-	-	-	6	2
8	Diselesaikan	798	1.283	1.420	1.517	1.758
9	Sisa Akhir	-	-	-	323	372

Sumber : Kantor Pengadilan Agama Kabupaten Trenggalek
 Source : Office of Religious Court of Trenggalek Regency

TABEL/Table 4.6.2
JUMLAH PERKARA YANG DISELESAIKAN MENURUT JENIS PENYELESAIAN OLEH
PENGADILAN AGAMA DI KABUPATEN TRENGGALEK
Number of Cases are Finished by Method of Finishing in Religions Court
in Trenggalek Regency
2007 - 2011

No	Uraian / Explanation	2007	2008	2009	2010	2011
(1)	(2)	(3)	(4)	(5)	(6)	(7)
1	Perkara Dicabut	24	51	62	66	72
2	Perkara Ditolak	-	-	8	9	16
3	Perkara Tidak Diterima	-	-	11	14	12
4	Perkara Digugurkan	-	-	11	20	30
5	Dicoret dari Registrasi	-	-	-	6	2
6	Perkara Dikabulkan	798	1.283	1.420	1.517	1.626
Jumlah Perkara Yang Diputus		822	1.334	1.512	1.632	1.758

Sumber : Kantor Pengadilan Agama Kabupaten Trenggalek
 Source : Office of Religious Court of Trenggalek Regency

TABEL/Table 4.6.3
PERKARA YANG DITERIMA MENURUT JENISNYA OLEH PENGADILAN AGAMA
DI KABUPATEN TRENGGALEK
Number of Cases are Received in Religions Court in Trenggalek Regency
2007 - 2011

No	Jenis Perkara / Type of Cases	2007	2008	2009	2010	2011
(1)	(2)	(3)	(4)	(5)	(6)	(7)
1	Nikah					
	- Izin Kawin	-	-	-	-	-
	- Dispensasi kawin	7	22	51	58	127
	- Izin Poligami	5	6	5	4	8
	- Pengesahan Nikah	-	24	4	9	4
	- Fasidl (Pembatalan Nikah)	-	1	2	-	-
2	Talak					
	- Cerai Talak	372	505	553	554	564
3	Cerai					
	- Faskh	-	-	-	-	-
	- Gugat	525	773	884	991	1.054
4	Kewajiban Suami/Istri					
	- Pengesahan Anak	-	-	-	-	-
	- Nafkah Istri	-	-	-	-	-
5	Lain-lain					
	- Baitul Mal	-	-	-	-	-
	- Harta Bersama	3	-	2	4	1
	- Wali Adlol	1	6	7	5	7
	- Waris	-	-	4	-	2
	- Perdamaian	-	-	-	-	-
	- Gugur/Perwali	4	12	18	27	25
	- Dicabut	24	51	-	-1	-
	- Ditolak	14	15	4	8	-
	- Penguasaan Anak	-	-	1	1	-
	- Pengangkatan anak adopsi	-	-	4	8	-
	- Nafkah Anak oleh Ibu	-	-	-	1	-
	- Asal Usul anak	-	-	-	1	-
	- P3HP/ Penetapan Ahli Waris	-	-	-	11	4
	- Lain-lain	-	-	-	-	11
Jumlah Perkara Yang Diterima		955	1.415	1.535	1.672	1.807

Sumber : Kantor Pengadilan Agama Kabupaten Trenggalek
 Source : Office of Religious Court of Trenggalek Regency

TABEL/Table 4.6.4
PERKARA YANG DISELESAIKAN MENURUT JENISNYA OLEH PENGADILAN AGAMA
DI KABUPATEN TRENGGALEK
Number of Cases are Finished in Religions Court in Trenggalek Regency
2007 - 2011

No	Jenis Perkara / Type of Cases	2007	2008	2009	2010	2011
(1)	(2)	(3)	(4)	(5)	(6)	(7)
1	Nikah					
	- Izin Kawin	-	-	-	-	-
	- Dispensasi kawin	7	22	46	48	109
	- Izin Poligami	5	6	6	3	6
	- Pengesahan Nikah	-	24	4	8	2
	- Fasidl (Pembatalan Nikah)	-	1	2	-	-
2	Talak					
	- Cerai Talak	372	505	520	509	494
3	Cerai					
	- Faskh	-	-	-	-	-
	- Gugat	525	773	813	902	978
4	Kewajiban Suami/Istri					
	- Pengesahan Anak	-	-	-	-	-
	- Nafkah Istri	-	-	-	-	-
5	Lain-lain					
	- Baitul Mal	-	-	-	-	-
	- Harta Bersama	3	-	-	2	1
	- Wali Adlol	1	6	5	2	3
	- Waris	-	-	3	-	1
	- Perdamaian	-	-	-	-	-
	- Perwalian	-	-	16	25	-
	- Penguasaan anak	-	-	1	1	-
	- Pengangkatan Anak / Adopsi	-	-	4	8	-
	- P3HP/Penetapan Ahli Waris	-	-	-	-	-
6	Dicabut	24	51	62	66	72
7	Ditolak	-	-	8	9	16
8	Tidak Diterima	-	-	11	14	12
9	Digugurkan	-	-	11	20	30
10	Dicoret Dari Register	-	-	-	6	2
11	Lain-lain	-	-	-	-	10

Sumber : Kantor Pengadilan Agama Kabupaten Trenggalek
 Source : Office of Religious Court of Trenggalek Regency

TABEL/Table 4.6.5
KEGIATAN FATWA, RU'YAT DAN SUMPAAH OLEH KEMENTRIAN AGAMA
DI KABUPATEN TRENGGALEK
Activities Fatwa, Ru'yat and Oath by Religions Ministry in Trenggalek Regency
2007 - 2011

No	Uraian / Explanation	2007	2008	2009	2010	2011
(1)	(2)	(3)	(4)	(5)	(6)	(7)
1	Fatwa					
	- Sisa Tahun Lalu	-	-	-	-	-
	- Terima	-	-	-	-	-
	- Selesai	-	-	-	-	-
	- Sisa Tahun ini	-	-	-	-	-
2	Ru'yah					
	- Banyaknya	3	3	3	3	3
	- Yang Terlihat	-	-	-	-	-
	- Yang Tak Terlihat	3	3	3	3	3
3	Sumpah					
	- Pegawai Negeri	369	173	38	38	77
	- Jabatan	39	27	30	30	2
	- Jumlah	408	200	68	68	79

Sumber : Kementrian Agama Kabupaten Trenggalek
 Source : Ministry of Religious Affairs of Trenggalek Regency

TABEL/Table 4.7.1
PENYANDANG CACAT DAN ORANG JOMPO / LANJUT USIA DI KABUPATEN TRENGGALEK
Number of Handicap People, Decrepit / Old in Trenggalek Regency
2007 - 2011

No	Uraian / Explanation	2007	2008	2009	2010	2011
(1)	(2)	(3)	(4)	(5)	(6)	(7)
1	Tunanetra	362	355	176	432	432
2	Tunarungu/Tunawicara	377	357	224	371	371
3	Cacat Tubuh	757	694	444	1.504	1.504
4	Cacat Mental	529	499	342	798	798
5	Jompo/Lanjut Usia	5.925	5.454	845	1.429	836
Jumlah / Total		7.950	7.359	2.031	4.534	3.941

Sumber : Dinas Tenaga Kerja, Transmigrasi dan Sosial Kabupaten Trenggalek
 Source : Manpower, Tranmigration and Social Services of Trenggalek Regency

TABEL/Table 4.7.2
FREKWENSI DAN PESERTA PENYULUHAN SOSIAL LESAN DAN BIMBINGAN SOSIAL DASAR
DI KABUPATEN TRENGGALEK
Frequency and Member of oral Social Extension and Based Social Guidance
in Trenggalek Regency
2007 - 2011

No	Uraian / Explanation	2007	2008	2009	2010	2011
(1)	(2)	(3)	(4)	(5)	(6)	(7)
1	Penyuluhan Sosial Lesan					
	- Frekwensi (kali)	50	50	27	38	51
	- Laki-laki	500	500	650	728	183
	- Perempuan	600	600	729	312	50
	- Jumlah / Total	1.100	1.100	1.379	1.040	233
2	Bimbingan Sosial Dasar					
	- Frekwensi (kali)	50	50	10	-	-
	- Laki-laki	525	525	650	-	-
	- Perempuan	650	650	729	-	-
	- Jumlah / Total	1.175	1.175	1.379	-	517

Sumber : Dinas Tenaga Kerja, Transmigrasi dan Sosial Kabupaten Trenggalek
 Source : Manpower, Transmigration and Social Services of Trenggalek Regency

TABEL/Table 4.7.3
PANTI KARYA, PENGASUH DAN PENGHUNINYA DI KABUPATEN TRENGGALEK
Work Institution, Educator and Occupant in Trenggalek Regency
2007 - 2011

No	Uraian / Explanation	2007	2008	2009	2010	2011
(1)	(2)	(3)	(4)	(5)	(6)	(7)
1	Panti karya / <i>Work Institution</i>	1	1	1	-	-
2	Yayasan Panti Asuhan Anak	-	-	-	19	16
3	Pengasuh / <i>Educator</i>	22	22	-	-	179
4	Penghuni / <i>Occupant</i>					
	- Laki-laki / <i>Male</i>	15	15	-	-	448
	- Perempuan / <i>Female</i>	20	20	-	-	360
	- Jumlah / <i>Total</i>	35	35	-	-	808

Sumber : Dinas Tenaga Kerja, Transmigrasi dan Sosial Kabupaten Trenggalek
 Source : *Manpower, Transmigration and Social Services of Trenggalek Regency*

TABEL/Table 4.7.4
JUMLAH WANITA TUNA SUSILA DAN YANG TELAH DI REHABILITASI
DI KABUPATEN TRENGGALEK
Number of Prostitute and who Has Been Rehabilitated in Trenggalek Regency
2007 - 2011

No	Uraian / Explanation	2007	2008	2009	2010	2011
(1)	(2)	(3)	(4)	(5)	(6)	(7)
1	Wanita Tuna Susila / Prostitute					
	- Didlm Bordil / In Brothel	-	-	-	-	-
	- Diluar Bordil / Out of Brothel	10	57	48	-	-
	- Jumlah / Total	10	57	48	-	-
2	WTS yang telah Direhabilitasi / Prostitute Has Rehabilitated	-	-	-	-	-

Sumber : Dinas Tenaga Kerja, Transmigrasi dan Sosial Kabupaten Trenggalek
 Source : Manpower, Tranmigration and Social Services of Trenggalek Regency

TABEL/Table 4.7.5
ORGANISASI KARANG TARUNA DAN ANGGOTANYA DI KABUPATEN TRENGGALEK
Karang taruna Organization and Its Member in Trenggalek Regency
2007 - 2011

No	Uraian / Explanation	2007	2008	2009	2010	2011
(1)	(2)	(3)	(4)	(5)	(6)	(7)
1	Jumlah Organisasi Karang Taruna / Number of Karang Taruna Organization	157	157	157	157	157
2	Anggota / Members					
	- Laki-laki / Male	17.590	17.590	15.400	158.225	198.225
	- Perempuan / Female	17.659	17.659	16.000	134.286	134.266
	- Jumlah / Total	35.249	35.249	31.400	292.511	292.511

Sumber : Dinas Tenaga Kerja, Transmigrasi dan Sosial Kabupaten Trenggalek
Source : Manpower, Transmigration and Social Services of Trenggalek Regency

TABEL/Table 4.7.6
JUMLAH ORGANISASI KEMASYARAKATAN, ORGANISASI PROFESI, LEMBAGA SWADAYA
MASYARAKAT DI KABUPATEN TRENGGALEK
The number of social organization, profession organization, Self Supporting organization
in Trenggalek Regency
2007 - 2011

No	Uraian / Explanation	2007	2008	2009	2010	2011
(1)	(2)	(3)	(4)	(5)	(6)	(7)
1	Organisasi Masyarakat	42	-	24	58	62
2	Organisasi Profesi	18	-	1	-	-
3	Lembaga Swadaya Masyarakat	34	-	33	39	42
4	Organisasi Pemuda	12	-	2	-	-
5	Organisasi Keagamaan	13	-	30	-	-
6	Organisasi Perguruan Silat	10	-	-	-	-
7	Organisasi Kepercayaan Terhadap Tuhan	5	-	1	-	-
8	Organisasi Fungsional	8	-	-	-	-
9	Lainnya	-	-	-	-	-
Jumlah / Total		142	-	91	97	104

Sumber : Badan Kesatuan Bangsa, Politik dan Perlindungan Masyarakat Kabupaten Trenggalek
 Source : Agency for National Unity Politics and Public Protection of Trenggalek Regency

TABEL/Table 4.7.7
JUMLAH KADER/ POTENSI SUMBER DAYA MANUSIA (SDM) PENANGGULANGAN
DI KABUPATEN TRENGGALEK
The Number Cadres/ Potential Human in Trenggalek Regency
2011

No	Uraian / Explanation	Terlatih	Belum Terlatih	Jumlah
(1)	(2)	(3)	(4)	(5)
1	Perlindungan Masyarakat (Linmas)	2.761	2.059	4.820
2	Resimen Mahasiswa (Menwa)	-	-	-
3	Polisi Pamong Praja (Pol. PP)	-	-	-
4	Satpam	-	-	-
5	Pramuka/ Penegak	-	-	-
6	Satgas Parpol	-	-	-
7	Ormas Pemuda	-	-	-
8	Lain - lain (BP 1303)	-	-	-
9	Tagana	-	-	-
10	Karangtaruna	-	-	-
Jumlah / Total		2.761	2.059	4.820

Sumber : Badan Kesatuan Bangsa, Politik dan Perlindungan Masyarakat Kabupaten Trenggalek
Source : Agency for National Unity Politics and Public Protection of Trenggalek Regency

TABEL/Table 4.8.1
FREKWENSI KEJADIAN BENCANA ALAM DI KABUPATEN TRENGGALEK
Frequency of Natural Disaster Event in Trenggalek Regency
2007 - 2011

No	Uraian / Explanation	2007	2008	2009	2010	2011
(1)	(2)	(3)	(4)	(5)	(6)	(7)
1	Banjir / Flood	5	7	7	9	8
2	Tanah Longsor / Land slide	31	34	52	29	2
3	Kebakaran / Burn	11	2	6	5	3
4	Angin Topan / Cyclone	23	12	10	6	12
5	Gempa Bumi / Earthquake	-	-	-	-	-
Jumlah / Total		70	56	75	49	25

Sumber : Bagian Kesra - Pemkab Trenggalek

TABEL/Table 4.8.2
JUMLAH KORBAN JIWA MENINGGAL AKIBAT BENCANA ALAM
DI KABUPATEN TRENGGALEK
Number of Death Victims Because of Natural Disasters in Trenggalek Regency
2007 - 2011

No	Uraian / Explanation	2007	2008	2009	2010	2011
(1)	(2)	(3)	(4)	(5)	(6)	(7)
1	Banjir / Flood	1	5	-	3	3
2	Tanah Longsor / Land slide	-	2	1	-	-
3	Kebakaran / Burn	-	-	-	-	-
4	Angin Topan / Cyclone	2	-	-	-	-
5	Gempa Bumi / Earthquake	-	-	-	-	-
Jumlah / Total		3	7	1	3	3

Sumber : Bagian Kesra - Pemkab Trenggalek

TABEL/Table 4.8.3
PERKIRAAN JUMLAH KERUGIAN AKIBAT BENCANA ALAM DI KABUPATEN TRENGGALEK
The Estimation of Financial Lost Because of Natural Disasler in Trenggalek Regency
 (Jutaan Rp)
 2007 - 2011

No	Uraian / Explanation	2007	2008	2009	2010	2011
(1)	(2)	(3)	(4)	(5)	(6)	(7)
1	Banjir / Flood	88,20	118,10	1.863,70	5.548.345	41.322
2	Tanah Longsor / Land slide	1.588,00	1.588,50	2.204,30	4.247.338	21
3	Kebakaran / Burn	289,10	55,80	179,30	52.500	18
4	Angin Topan / Cyclone	747,80	120,90	373,50	1.727.405	29
5	Gempa Bumi / Earthquake	-	-	-	-	-
Jumlah / Total		2.713,10	1.883,30	4.620,20	11.575.588	41.390

Sumber : Bagian Kesra - Pemkab Trenggalek

TABEL / Table 4.9.1
BANYAKNYA PELAKSANAAN SURVEY/ KKN/ KKL/ PPL/ PRAKERIN
DI KABUPATEN TRENGGALEK
Number Of Survey / KKN / KKL / PPL / Prakerin in Trenggalek Regency
2011

BULAN <i>Month</i>	Banyaknya Survey	Pelaksana Survey		
		Perguruan Tinggi/ Mahasiswa	Lembaga/ Balitbang	Prakerin
(1)	(2)	(3)	(4)	(5)
JANUARI/ <i>January</i>	6	6	-	-
PEBRUARI/ <i>February</i>	14	12	-	2
MARET/ <i>March</i>	19	18	1	-
APRIL/ <i>April</i>	16	13	3	-
MEI/ <i>May</i>	17	16	-	1
JUNI/ <i>June</i>	11	10	1	-
JULI/ <i>July</i>	12	12	-	-
AGUSTUS/ <i>August</i>	7	4	3	-
SEPTEMBER/ <i>September</i>	2	1	1	-
OKTOBER/ <i>October</i>	10	9	1	-
NOPEMBER/ <i>November</i>	12	10	-	2
DESEMBER/ <i>December</i>	11	8	2	1
Jumlah/ <i>Total</i>	137	119	12	6

Sumber : Badan Kesatuan Bangsa, Politik dan Perlindungan Masyarakat Kabupaten Trenggalek
 Source : Agency for National Unity Politics and Public Protection of Trenggalek Regency

TABEL / Table 4.10.1
JUMLAH PENGUNJUNG PERPUSTAKAAN UMUM DAERAH DI KABUPATEN TRENGGALEK
The Number of Public Library Visitor in Trenggalek Regency
2011

BULAN <i>Month</i>	Siswa SD	Siswa SLTP	Siswa SLTA	Maha- siswa	Karya- wan	Umum	Jumlah
(1)	(2)	(3)	(4)	(5)	(6)	(7)	(8)
JANUARI/ <i>January</i>	170	114	209	215	60	338	1.106
PEBRUARI / <i>February</i>	212	73	233	278	64	276	1.136
MARET/ <i>March</i>	231	175	342	375	86	342	1.554
APRIL/ <i>April</i>	1.742	235	325	367	72	354	3.095
MEI / <i>May</i>	227	174	336	369	79	334	1.519
JUNI / <i>June</i>	212	98	243	297	89	268	1.207
JULI / <i>July</i>	167	112	151	203	57	318	1.008
AGUSTUS / <i>August</i>	104	59	153	171	32	235	754
SEPTEMBER/ <i>September</i>	92	65	140	196	12	214	719
OKTOBER/ <i>October</i>	90	52	207	406	19	371	1.145
NOPEMBER/ <i>November</i>	396	26	32	239	69	300	1.062
DESEMBER/ <i>December</i>	102	68	283	396	50	230	1.129
Jumlah / <i>Total</i>	3.745	1.251	2.654	3.512	689	3.580	15.434

Sumber : Kantor Perpustakaan Dan Arsip Daerah Kabupaten Trenggalek
 Source : Library and Regional Archive Office of Trenggalek Regency

TABEL / Table 4.10.2
BANYAKNYA BUKU BACAAN YANG TERSEDIA DI PERPUSTAKAAN UMUM DAERAH
DI KABUPATEN TRENGGALEK
The Number of Reading Books which are available in Public Library in Trenggalek Regency
2011

No Urut	No Klasifikasi	Jenis Buku Bacaan <i>Kind of book</i>	Jumlah Judul (Macam) <i>Number of Title</i>	Jumlah Buku (Exemplar) <i>Number of book</i>
(1)	(2)	(3)	(4)	(5)
1	000	Karya Umum	572	1.160
2	100	Ilmu Filsafat	365	742
3	200	Agama	680	1.529
4	300	Ilmu Sosial	1.786	3.487
5	400	Bahasa	340	677
6	500	Ilmu Murni/ Fisika/ Kimia/ Matematika	577	1.320
7	600	Ilmu Terapan/ Teknologi	1.757	3.804
8	700	Kesenian dan Olahraga	361	1.221
9	800	Kesusasteraan	849	1.079
10	900	Geografi, Biografi dan Sejarah	207	385
11	F	Fiksi/ Cerita anak	495	894
12	R	Koleksi Referensi	-	-
13	M	Majalah	-	-
14	K	Koran (dalam 1 tahun)	-	-
Jumlah / <i>Total</i>			7.989	16.298

Sumber : Kantor Perpustakaan Dan Arsip Daerah Kabupaten Trenggalek
 Source : *Library and Regional Archive Office of Trenggalek Regency*

TABEL / Table 4.10.3
DATA PEMINJAM BUKU MENURUT KLASIFIKASINYA DI PERPUSTAKAAN UMUM DAERAH
DI KABUPATEN TRENGGALEK
The Number of Borrower of books in Public Library in Trenggalek Regency
2011

BULAN Month	Klasifikasi					
	000	100	200	300	400	500
(1)	(2)	(3)	(4)	(5)	(6)	(7)
JANUARI/January	42	53	66	58	53	41
PEBRUARI /February	48	60	78	64	56	48
MARET/March	51	60	73	72	57	54
APRIL/April	32	34	75	78	54	73
MEI / May	54	68	87	89	64	65
JUNI / June	46	58	75	68	54	47
JULI / July	34	45	47	51	50	31
AGUSTUS / August	26	28	55	39	31	26
SEPTEMBER/September	23	35	84	38	20	55
OKTOBER/October	23	35	143	76	65	104
NOPEMBER/November	23	46	129	67	57	79
DESEMBER/December	17	48	150	75	49	53
Jumlah /Total	419	570	1062	775	610	676

Sumber : Kantor Perpustakaan Dan Arsip Daerah Kabupaten Trenggalek
 Source : Library and Regional Archive Office of Trenggalek Regency

LANJUTAN TABEL/Continued Table 4.10.3

BULAN Month	Klasifikasi					Jumlah /Total
	600	700	800	900	F	
(1)	(8)	(9)	(10)	(11)	(12)	(13)
JANUARI/January	51	49	125	55	58	651
PEBRUARI /February	70	53	134	65	65	741
MARET/March	88	50	132	60	98	795
APRIL/April	98	77	254	67	195	1.037
MEI / May	78	67	177	74	77	900
JUNI / June	69	52	132	66	64	731
JULI / July	36	42	97	28	33	494
AGUSTUS / August	45	24	74	23	34	405
SEPTEMBER/September	54	26	135	31	43	544
OKTOBER/October	109	38	177	17	57	844
NOPEMBER/November	106	29	186	28	71	821
DESEMBER/December	107	22	213	14	37	785
Jumlah /Total	911	529	1.836	528	832	8.748

Sumber : Kantor Perpustakaan Dan Arsip Daerah Kabupaten Trenggalek
 Source : Library and Regional Archive Office of Trenggalek Regency

TABEL/Table 4.11.1
INDEKS PEMBANGUNAN MANUSIA DI KABUPATEN TRENGGALEK
Human Development Index of Trenggalek Regency
2007 - 2011

No	Jenis Indikator <i>Kind of Indicated</i>	2007	2008	2009	2010	2011
(1)	(2)	(3)	(4)	(5)	(6)	(7)
A	Indikator Pembangunan Manusia					
	1. Angka Harapan Hidup (eo)	70,90	71,56	71,16	71,61	71,92
	2. Angka Melek Huruf	90,60	92,32	92,47	92,83	93,98
	3. Rata-rata Lama Sekolah	6,85	6,92	7,20	7,32	7,39
	4. Paritas Daya Beli (Ribuan Rupiah)	595,34	610,16	633,58	636,00	641,68
B	Indeks Pembangunan Manusia					
	1. Indeks Kesehatan	76,50	77,60	76,93	77,69	78,19
	2. Indeks Pendidikan	75,62	76,93	77,65	78,15	79,08
	3. Indeks PPP	54,39	57,81	63,22	63,78	65,10
	4. IPM	68,84	70,78	72,60	73,21	74,12

Sumber : Badan Pusat Statistik Kabupaten Trenggalek
 Source : BPS - Statistics of Trenggalek Regency



5

PERTANIAN

Agricultural

BAB / Chapture V
PERTANIAN
Agricultural

PENJELASAN TEKNIS

TECHNICAL NOTES

- | | |
|--|---|
| <p>1 Menurut penggunaannya, tanah atau lahan dapat dibedakan menjadi 2 bagian besar, yaitu tanah sawah dan tanah non-sawah.</p> <p>2 Data pertanian tanaman bahan makanan meliputi luas panen, produksi, produktivitas dari tanaman padi, palawija, dan kacang-kacangan</p> <p>3 Perkebunan, dapat digolongkan ke dalam 2 katagori ; perkebunan rakyat dan perkebunan besar, dimana perkebunan besar terdiri dari perkebunan milik pemerintah dan milik swasta.</p> <p>4 Data Statistik Kehutanan merupakan data sekunder yang bersumber dari Perum Perhutani. Luas hutan berdasarkan tata guna hutan digolongkan atas hutan tetap dan hutan yang dikonversikan.</p> <p>5 Data Populasi Ternak bersumber dari Dinas Peternakan, sedangkan data jumlah pematangan ternak merupakan hasil survei yang dilakukan BPS</p> <p>6 Data statistik Perikanan merupakan data sekunder yang bersumber dari Dinas Perikanan. Statistik Perikanan dibedakan atas data perikanan laut dan perikanan darat.</p> | <p>1 Land or Plantation by its using can be devided into 2, they are rice field and non rice field.</p> <p>2 The data of foodstuff plant consists of harvest area, production, productivity of rice, palawijo and beans</p> <p>3 Plantation, can be devided into 2 categories ; populace plantation and big plantation. Big plantation consists of government plantation. And private plantation</p> <p>4 Forestry Statistics is a secondary data from "Perum Perhutani". Firest area based on the use of forest is devided into real forest and forest converted.</p> <p>5 The Data of Cattle Population is from Animal Husbandary Department and the data about animal slaughtered is a result of research of BPS</p> <p>6 Fishery Statixtics is a secondary data from Fishery department. It is devided into sea fishery and land fishery.</p> |
|--|---|

5.1 Luas Areal dan Produksi Tanaman Pangan

Kabupaten Trenggalek dengan luas wilayah 126.140 Ha pada tahun 2011 memiliki tanah sawah seluas 12.230 Ha atau 9,70 persen dari total luas wilayah. Dari luas sawah tersebut, 11,68 persen dapat ditanami padi 1 kali dalam setahun. Sedangkan 83,51 persen sisanya dapat ditanami padi 2 kali atau lebih dalam setahunnya.

Produksi padi sawah tahun ini turun 22,34 persen, sedangkan ubi kayu naik 6,38 persen. Selain itu komoditi kacang tanah mengalami penurunan produksi sebesar 5,83 persen

5.2 Produksi Sayuran dan Buah-buahan

Komoditi cabe terjadi fluktuasi produksi dari tahun ke tahun. Pada tahun 2010 produksi cabe 4.522 Kwintal dan tahun 2011 turun menjadi 4.342 kwintal.

Untuk buah-buahan, komoditi terbanyak produksinya adalah pisang dengan produksi 117.658 Kwintal disusul mangga dengan produksi 53.225 Kwintal.

5.3 Perkebunan dan Kehutanan

Produksi tanaman Perkebunan yang mempunyai kontribusi terbesar adalah produksi kelapa dan tebu masing-masing dengan produksi sebesar 10.609,75 ton dan 3.948 ton di tahun 2011

Dari total luas Hutan 62.024,50 Ha. Terdapat 17.988,40 Ha. Hutan Lindung, dan 44.036,10 Ha. Hutan Produksi.

5.1 The large of Area and Production of Food Crops

Trenggalek Regency has total area about 126.140 Ha in 2011 has 12.230 Ha of rice field or 9,70 percent from the total area. From 12.230 Ha of rice field 11,68 percent can be planted paddy once in a year and 83,51 percent can be planted paddy twice in a year

Production paddys commodity this year decreases 22,34 percent and casava increases 6,38 percent. Beside that the production of peanut decreases 5,83 persen

5.2 Production of Vegetables and Fruits

Commodity of chili, there is fluctuation from year to year. In 2010, the production of chili 4.522 Kwintals and in 2011 decrease became 4.342 kwintals.

In the number of fruits production about 117.658 Kwintal for banana, followed by mango fruits, the production is 53.225 Kwintal.

5.3 Plantation and Forestry

The production of plantation plant which has the biggest contribution is production coconut and sugar cane, they are 10.609,75 tons of coconut and 3.948 tons of sugar cane in 2011

From the total forest area about 62.024,50 Ha, there are 17.988,40 Ha of protected forest and 44.036,10 of productive forest.

5.4 Peternakan

Dilihat dari populasi ternak selama 2011, jumlah ayam ras petelor menempati urutan pertama untuk ternak yang dibudidayakan masyarakat dengan jumlah 1.399.194 ekor, disusul ayam buras dengan populasi 575.682 ekor, berikutnya ayam ras pedaging, kambing dan itik.

Sapi perah dengan populasi 5.405 ekor sebagian besar terdapat di Kecamatan Bendungan. Dari sejumlah sapi perah tersebut menghasilkan susu sebanyak 8.030.000,00 liter selama tahun 2011.

5.5 Perikanan

Jumlah rumah tangga perikanan tercatat 5.772 rumah tangga terdiri dari 2.068 rumah tangga perikanan laut dan 3.754 rumah tangga perikanan darat. Rumah tangga perikanan laut terdapat pada 3 kecamatan yaitu Panggul, Munjungan dan Watulimo.

Untuk Produksi ikan darat tahun 2011 mengalami kenaikan sebesar 22,16 persen dari tahun sebelumnya, dimana produksi ikan lele menempati urutan pertama produksi terbesar yaitu 2.053,28 ton, disusul gurameh 368,91 ton diurutkan kedua

Luas Tanah Sawah di Kabupaten Trenggalek hanya 9,70 persen dari total luas wilayah

5.4 Husbandary

From cattle population in 2011, the number of broiler is the most wanted to be cultivated by society, they are 1.399.194 chickens, followed by domestic chicken with the population about 575.682 chickens, and then pedigree chicken, goat, and duck.

Dairy cow with the population about 5.405 cows are almost in Bendungan. From those dairy cow can produce milk about 8.030.000 liters in 2011.

5.5 Fishery

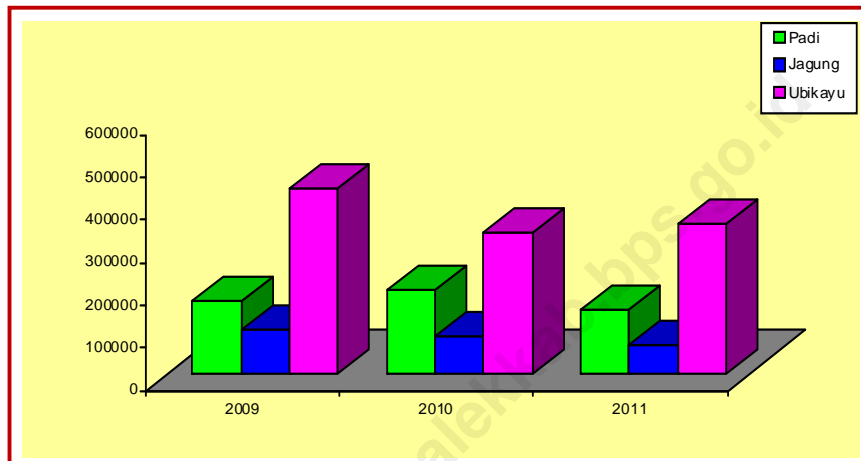
The number of fishery household consist of 5.772, than sea fishery household are 2.068 and land fishery household are 3.754.

Fishery households can be found in 3 district. They are in Panggul, Munjungan and Watulimo.

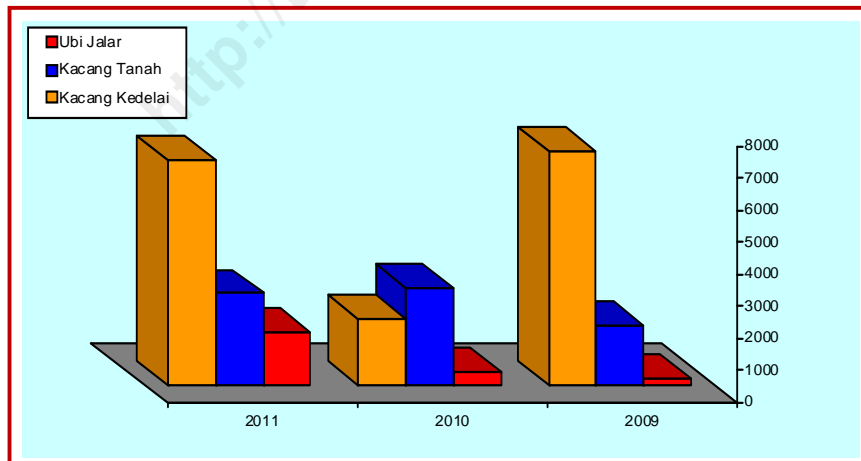
Production of land fish in 2011 increase 22,16 percent from the previous year, the most production is on the production of catfish about 2.053.28 tons, followed by gurameh 368,91 tons.

Only 9,70 Percent of Trenggalek area in Rice Field

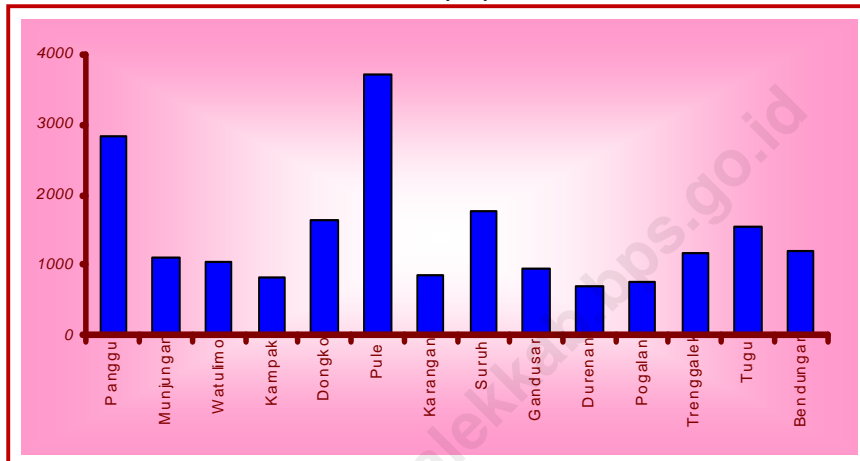
Grafik/ Graphic 17.
PRODUKSI PADI, JAGUNG DAN UBI KAYU/
Production of Rice, Corn, and Cassava,
2009 – 2011 (Ton)



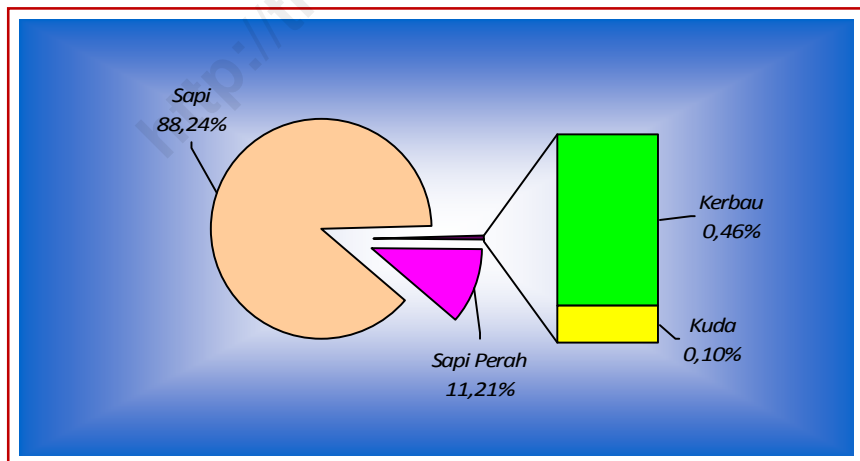
Grafik/ Graphic 18.
PRODUKSI KACANG TANAH, UBI JALAR DAN KEDELAI /
Production of Peanut, Sweet Potato, and Soybean,
2009 - 2011 (Ton)



Grafik/ Graphic 19.
LUAS HUTAN RAKYAT MENURUT KECAMATAN/
Populace Forest Area by Sub Regency,
2011 (HA)



Grafik/ Graphic 20.
POPULASI TERNAK BESAR (EKOR)/
Population of Big Livestock (Tales),
2011



TABEL / Table 5.1.1
LUAS TANAH MENURUT PENGGUNAANNYA (Ha) DI KABUPATEN TRENGGALEK
Large of Area and The User in Trenggalek Regency
2011

No	Penggunaan Tanah <i>Using Area</i>	Luas Large (HA)	Persentase Percentage (%)
(1)	(2)	(3)	(4)
1	Tanah sawah / <i>Rice Field</i>	12.230	9,70
2	Tanah Kering / <i>Dry Field</i>	48.188	38,20
3	Hutan (Negara) / <i>Country Forest</i>	60.936	48,31
4	Tanaman Perkebunan/ <i>Planation</i>	2.538	2,01
5	Lain-lain / <i>Others</i>	2.248	1,78
Jumlah / <i>Total</i>		126.140	100,00

Sumber : Dinas Pertanian, Kehutanan dan Perkebunan Kabupaten Trenggalek
 Source : *Agriculture, Forestry and Estat Crops Services of Trenggalek Regency*

TABEL / Table 5.1.2
LUAS TANAH SAWAH MENURUT PENGAIRAN DAN FREKWENSI PENANAMAN PADI, (HA)
DI KABUPATEN TRENGGALEK
Rice Field Area by Irrigation and Frequency of Planting Paddy in Trenggalek Regency
2011

NO	Sistem Pengairan <i>Irrigation System</i>	Tidak di usahakan	Satu kali <i>Once</i>	Dua kali dan lebih <i>Twice and More</i>	Jumlah <i>Total</i>
(1)	(2)	(3)	(4)	(5)	(6)
1	Teknis / <i>Technical</i>	393	393	3.027	3.759
2	Setengah Teknis / <i>Semi Technical</i>	77	77	3.137	3.291
3	Sederhana PU / <i>Non Technical</i>	56	202	2.670	2.928
4	Desa/ Non PU <i>Village/ Non Public Work</i>	19	201	1.039	1.259
5	Tadah Hujan / <i>Reservoir</i>	42	610	341	993
6	Lain-lain / <i>Others</i>	-	-	-	-
Jumlah / <i>Total</i>		587	1.429	10.214	12.230

Sumber : Dinas Pertanian, Kehutanan dan Perkebunan Kabupaten Trenggalek
Source : *Agriculture, Forestry and Estat Crops Services of Trenggalek Regency*

TABEL / Table 5.1.3
LUAS PANEN, RATA-RATA PRODUKSI PER HEKTAR DAN PRODUKSI TANAMAN BAHAN
MAKANAN DI KABUPATEN TRENGGALEK
Harvested Area Rate of Production per Hectar and Production of Food Crap
in Trenggalek Regency
2007 - 2011

NO	Uraian Explanation	2007	2008	2009	2010	2011
(1)	(2)	(3)	(4)	(5)	(6)	(7)
1	Padi Sawah / <i>Rice Field</i>					
	- Luas Panen (Ha) / <i>Harvest Area</i>	19.611	21.025	22.488	26.906	22.464
	- Rata-rata Produksi per Ha (Kw) <i>Rate of Production</i>	60,05	61,12	65,66	63,14	58,17
	- Produksi (Ton) / <i>Production</i>	117.762	128.505	147.647	169.871	130.670
2	Padi Ladang / <i>Rice Cultivation</i>					
	- Luas Panen (Ha) / <i>Harvest Area</i>	4.000	4.610	4.874	5.026	4.348
	- Rata-rata Produksi per Ha (Kw) <i>Rate of Production</i>	34,85	45,36	43,60	44,34	42,66
	- Produksi (Ton) / <i>Production</i>	13.939	20.909	21.251	22.283	18.550
3	Padi Sawah dan Ladang/ <i>Rice Field and Cultivation</i>					
	- Luas Panen (Ha) / <i>Harvest Area</i>	23.611	25.635	27.632	31.932	26.812
	- Rata-rata Produksi per Ha (Kw) <i>Rate of Production</i>	55,78	58,29	61,73	60,18	55,65
	- Produksi (Ton) / <i>Production</i>	131.701	149.414	168.898	192.154	149.220
4	Jagung / <i>Corn</i>					
	- Luas Panen (Ha) / <i>Harvest Area</i>	15.455	15.937	20.286	16.361	12.374
	- Rata-rata Produksi per Ha (Kw) <i>Rate of Production</i>	48,95	49,59	50,85	51,77	51,27
	- Produksi (Ton) / <i>Production</i>	75.654	79.031	103.155	84.695	63.438

Sumber : Dinas Pertanian, Kehutanan dan Perkebunan Kabupaten Trenggalek
 Source : *Agriculture, Forestry and Estat Crops Services of Trenggalek Regency*

LANJUTAN TABEL/Continued Table 5.1.3

NO	Uraian Explanation	2007	2008	2009	2010	2011
(1)	(2)	(3)	(4)	(5)	(6)	(7)
5	Ubi Kayu / Cassava					
	- Luas Panen (Ha) / Harvest Area	19.757	22.221	20.499	15.443	15.510
	- Rata-rata Produksi per Ha (Kw) Rate of Production	221,82	223,09	211,90	212,44	225,16
	- Produksi (Ton) / Production	438.242	495.738	434.365	328.073	350.463
6	Ubi Jalar / Sweet Potato					
	- Luas Panen (Ha) / Harvest Area	25	22	14	30	99
	- Rata-rata Produksi per Ha (Kw) Rate of Production	135,90	156,82	158,29	134,67	168,85
	- Produksi (Ton) / Production	340	345	222	400	1.668
7	Kacang Tanah / Peanut Rice Field and Cultivation					
	- Luas Panen (Ha) / Harvest Area	2.565	1.623	1.334	2.369	2.221
	- Rata-rata Produksi per Ha (Kw) Rate of Production	11,47	12,45	13,74	12,8	12,86
	- Produksi (Ton) / Production	2.943	2.021	1.833	3.034	2.857
8	Kacang Kedele / Soybean					
	- Luas Panen (Ha) / Harvest Area	5.000	5.147	5.17	1.755	5.676
	- Rata-rata Produksi per Ha (Kw) Rate of Production	10,91	11,26	14.14	11,86	12,37
	- Produksi (Ton) / Production	5.457	5.793	7.313	2.081	7.019

Sumber : Dinas Pertanian, Kehutanan dan Perkebunan Kabupaten Trenggalek
 Source : Agriculture, Forestry and Estat Crops Services of Trenggalek Regency

TABEL/ Table 5.1.4
PRODUKSI SAYURAN DI KABUPATEN TRENGGALEK
Production of Vegetables in Trenggalek Regency, (Kwintal)
2007 - 2011

No.	Uraian / Explanation	2007	2008	2009	2010	2011
(1)	(2)	(3)	(4)	(5)	(6)	(7)
1	Bawang Putih / <i>Garlic</i>	-	-	-	25	-
2	Bawang Merah / <i>Onion</i>	156	-	56	-	-
3	Kubis/Kol / <i>Cabbage</i>	-	995	300	30	-
4	Petsai / Sawi / <i>Mustard Green</i>	1.796	1.015	1.271	897	1.381
5	Kacang-kacangan / <i>Beans</i>	4.121	3.180	3.249	3.105	2.313
6	Lombok/Cabe / <i>Chili</i>	10.400	6.538	5.866	4.522	4.342
7	Tomat / <i>Tomato</i>	333	337	690	119	1.141
8	Terong / <i>Egg Plant</i>	7.948	3.299	4.036	4.145	2.712
9	Buncis / <i>Stringbean</i>	1.243	987	1.184	1.747	1.027
10	Ketimun / <i>Cucumber</i>	443	700	133	90	634
11	Labu Siam / <i>Squash</i>	3.951	3.090	4.914	5.999	2.955
12	Kangkung / <i>Leafy Vegetables</i>	8.534	5.961	2.620	1.456	2.815
13	Bayam / <i>Spinach</i>	598	508	518	630	674
14	Kentang / <i>Potato</i>	836	937	487	-	-

Sumber : Dinas Pertanian, Kehutanan dan Perkebunan Kabupaten Trenggalek
 Source : *Agriculture, Forestry and Estat Crops Services of Trenggalek Regency*

TABEL/ Table 5.1.5
PRODUKSI BUAH-BUAHAN DI KABUPATEN TRENGGALEK
Production of Fruits in Trenggalek Regency (Kwintal)
2007 - 2011

No.	Uraian Explanation	2007	2008	2009	2010	2011
(1)	(2)	(3)	(4)	(5)	(6)	(7)
1	Alpoket / <i>Avocado</i>	4.963	8.580	2.108	7.244	3.684
2	Mangga / <i>Mango</i>	71.933	42.253	39.244	30.954	53.225
3	Rambutan / <i>Rambutans</i>	2.210	9.438	2.172	4.673	11.778
4	Duku/Langsat	1.576	888	3.645	2.591	36
5	Jeruk / <i>Orange</i>	260	751	612	325	12
6	Salak	8.837	25.015	46.661	24.709	21.615
7	Durian / <i>Durians</i>	90.453	50.514	17.588	41.232	25.594
8	Jambu Air	350	2.925	1.522	786	539
9	Jambu Biji	562	330	6.297	737	446
10	Sawo	2.281	1.059	9.578	1.973	619
11	Pepaya / <i>Papaya</i>	11.758	24.689	9.807	6.543	3.651
12	Pisang / <i>Banana</i>	126.643	124.681	114.961	104.780	117.658
13	Nanas / <i>Pineapple</i>	10	7	4	12	45
14	Manggis / <i>Mangosteen</i>	10.450	827	14.467	2.330	2.542

Sumber : Dinas Pertanian, Kehutanan dan Perkebunan Kabupaten Trenggalek
 Source : *Agriculture, Forestry and Estat Crops Services of Trenggalek Regency*

TABEL/ Table 5.1.6
LUAS PANEN, RATA-RATA PRODUKSI DAN PERSEDIAAN BAHAN MAKANAN
DI KABUPATEN TRENGGALEK
Harvested Area, the Rate of Production and Supply Food Stuff, in Trenggalek Regency
 (Kg/Kapita/Tahun/Eq Beras)
 2011

NO	Jenis Komoditi <i>Kind of Commodity</i>	Luas Panen Bersih (Ha)	Rata-rata Produksi (Kw/ Ha)	Produksi (Ton)
(1)	(2)	(3)	(4)	(5)
1	Padi	26.812	55,65	149.220
2	Jagung	12.374	51,27	63.438
3	Ubi Kayu	15.510	225,96	350.463
4	Ubi Jalar	99	168,85	1.668
5	Kacang Tanah	2.221	12,86	2.857
6	Kacang Kedele	5.676	12,37	7.019

Sumber : Dinas Pertanian, Kehutanan dan Perkebunan Kabupaten Trenggalek
 Source : Agriculture, Forestry and Estat Crops Services of Trenggalek Regency

TABEL/ Table 5.1.7
REALISASI TANAM, PANEN DAN PUSO TANAMAN PANGAN DI KABUPATEN TRENGGALEK
Realization Plants Crop and Field Crop In Trenggalek Regency
2011

No.	Jenis Komoditi <i>Kind of Commodity</i>	Realisasi Tanam (HA)	Luas Panen Bersih (HA)	Puso (HA)
(1)	(2)	(3)	(4)	(5)
1	Padi	29.303	26.812	1.582
2	Jagung	11.816	12.374	4
3	Ubi Kayu	14.629	15.510	-
4	Ubi Jalar	28	99	-
5	Kacang Tanah	2.230	2.221	7
6	Kacang Kedele	5.766	5.676	-

Sumber : Dinas Pertanian, Kehutanan dan Perkebunan Kabupaten Trenggalek
 Source : *Agriculture, Forestry and Estat Crops Services of Trenggalek Regency*

TABEL / Table 5.1.8
PERKUMPULAN PETANI MENURUT JENISNYA DI KABUPATEN TRENGGALEK
Farmer Association by Type in Trenggalek Regency
2011

KODE WIL. <i>Area Code</i>	KECAMATAN <i>Sub Regency</i>	Kelompok Dewasa	Kelompok wanita	Kelompok Pemuda	Kelompok P4S	Kelompok Asosiasi Tani
(1)	(2)	(3)	(4)	(5)	(6)	(7)
3503010	PANGGUL	66	3	-	-	-
3503020	MUNJUNGAN	58	1	-	-	-
3503030	WATULIMO	87	3	-	1	1
3503040	KAMPAK	58	4	-	-	-
3503050	DONGKO	47	7	-	1	-
3503060	PULE	48	4	-	-	-
3503070	KARANGAN	43	5	-	-	-
3503071	SURUH	52	5	-	1	-
3503080	GANDUSARI	39	2	-	-	-
3503090	DURENAN	46	1	-	-	1
3503100	POGALAN	41	1	-	-	-
3503110	TRENGGALEK	43	5	-	1	1
3503120	TUGU	70	3	-	-	-
3503130	BENDUNGAN	43	1	-	-	1
<i>Jumlah / Total</i>		741	45	-	4	1

Sumber : Dinas Pertanian, Kehutanan dan Perkebunan Kabupaten Trenggalek
 Source : *Agriculture, Forestry and Estat Crops Services of Trenggalek Regency*

LANJUTAN TABEL/Continued Table 5.1.8

KODE WIL. Area Code	KECAMATAN Sub Regency	Kelompok Koperasi Tani	Gapoktan PUAP	HIPPA	Jumlah / Total (kol 3 s/d 10)
(1)	(2)	(8)	(9)	(10)	(11)
3503010	PANGGUL	-	16	17	102
3503020	MUNJUNGAN	-	11	11	81
3503030	WATULIMO	-	12	8	112
3503040	KAMPAK	-	6	7	75
3503050	DONGKO	-	10	10	75
3503060	PULE	-	10	10	72
3503070	KARANGAN	-	11	12	71
3503071	SURUH	-	7	7	72
3503080	GANDUSARI	-	11	11	63
3503090	DURENAN	-	14	13	75
3503100	POGALAN	-	9	10	61
3503110	TRENGGALEK	-	13	13	76
3503120	TUGU	-	15	15	103
3503130	BENDUNGAN	-	8	8	61
Jumlah / Total		-	153	152	1.099

Sumber : Dinas Pertanian, Kehutanan dan Perkebunan Kabupaten Trenggalek
 Source : Agriculture, Forestry and Estat Crops Services of Trenggalek Regency

TABEL/ Table 5.1.9
Alat-alat Pertanian Yang Masih Dapat Dipergunakan DI KABUPATEN TRENGGALEK
Farming Tools Which can be Used in Trenggalek Regency
2011

KODE WIL. Area Code	KECAMATAN Sub Regency	Traktor Pengolah Tanah		Pemberantas Jasad Pengganggu		Pemberas Jagung
		Roda 2	Roda 4	Hand-spray	Emposan	
(1)	(2)	(3)	(4)	(5)	(6)	(7)
3503010	PANGGUL	50	-	158	-	-
3503020	MUNJUNGAN	38	-	327	-	-
3503030	WATULIMO	15	-	112	-	-
3503040	KAMPAK	12	-	156	-	-
3503050	DONGKO	6	-	146	6	-
3503060	PULE	8	-	350	-	-
3503070	KARANGAN	71	-	242	16	-
3503071	SURUH	8	-	165	-	-
3503080	GANDUSARI	35	-	568	-	-
3503090	DURENAN	52	-	1.030	-	-
3503100	POGALAN	84	-	855	11	-
3503110	TRENGGALEK	22	-	457	20	-
3503120	TUGU	52	-	236	2	-
3503130	BENDUNGAN	6	-	79	-	-
Jumlah / Total		459	-	4.881	55	-

Sumber : Dinas Pertanian, Kehutanan dan Perkebunan Kabupaten Trenggalek
 Source : Agriculture, Forestry and Estat Crops Services of Trenggalek Regency

LANJUTAN TABEL/Continued Table 5.1.9

KODE WIL. Area Code	KECAMATAN Sub Regency	Penggiling -an Tapioka	Pengolahan Padi			
			Perontok Padi	Pengering Padi	Penggiling -an Padi Kecil	Penggiling -an Padi Besar
(1)	(2)	(8)	(9)	(10)	(11)	(12)
3503010	PANGGUL	-	327	-	40	-
3503020	MUNJUNGAN	-	279	-	61	-
3503030	WATULIMO	-	64	-	14	-
3503040	KAMPAK	-	215	-	5	-
3503050	DONGKO	-	83	-	9	-
3503060	PULE	-	220	-	8	-
3503070	KARANGAN	-	117	-	3	4
3503071	SURUH	-	14	-	6	-
3503080	GANDUSARI	-	293	-	7	1
3503090	DURENAN	-	1.467	-	17	11
3503100	POGALAN	-	335	-	24	-
3503110	TRENGGALEK	-	107	-	28	1
3503120	TUGU	-	323	-	20	-
3503130	BENDUNGAN	-	-	-	13	-
Jumlah / Total		-	3.844	-	255	17

Sumber : Dinas Pertanian, Kehutanan dan Perkebunan Kabupaten Trenggalek
 Source : Agriculture, Forestry and Estat Crops Services of Trenggalek Regency

TABEL/Table 5.1.10
SARANA PENGAIRAN DAN BANGUNAN PENGAIRAN UNTUK PERTANIAN
MENURUT JENISNYA DI KABUPATEN TRENGGALEK
Instrument of Irrigation and Irrigation Building for Farming by Kinds in Trenggalek Regency
2011

KODE WIL. <i>Area Code</i>	KECAMATAN <i>Sub Regency</i>	Sarana Pengairan		Bangunan Pengairan			Jumlah <i>Total</i>
		Dam	Pompa Air	Bebas	Sadap	Lainnya	
(1)	(2)	(3)	(4)	(5)	(6)	(7)	(8)
3503010	PANGGUL	8	2	25	11	1	37
3503020	MUNJUNGAN	11	-	18	-	-	18
3503030	WATULIMO	12	4	-	-	6	6
3503040	KAMPAK	5	1	2	-	6	8
3503050	DONGKO	5	-	10	-	1	11
3503060	PULE	4	-	1	-	26	27
3503070	KARANGAN	7	3	4	29	13	46
3503071	SURUH	3	-	-	-	-	-
3503080	GANDUSARI	6	7	-	1	6	7
3503090	DURENAN	2	3	-	-	6	6
3503100	POGALAN	5	6	-	-	4	4
3503110	TRENGGALEK	12	1	-	1	7	8
3503120	TUGU	9	1	4	5	15	24
3503130	BENDUNGAN	2	-	1	-	7	8
<i>Jumlah / Total</i>		91	28	65	47	98	210

Sumber : Dinas PU Bina Marga dan Pengairan Kabupaten Trenggalek
 Source : PU Bina Marga and Irrigation Services of Trenggalek Regency

TABEL/ Table 5.1.11
SUMBER AIR MINUM MENURUT JENISNYA DAN JUMLAH ORGANISASI HIPPA
MENURUT KATEGORI DI KABUPATEN TRENGGALEK
The Source of Drinking Water By Kinds and Number of HIPPA Organization
by Categories in Trenggalek Regency
2011

KODE WIL. Area Code	KECAMATAN Sub Regency	Sumber Air				HIPPA		
		Irigasi	Air Minum	Irigasi Air Minum	Jumlah Total	Maju	Pembinaan	Jumlah Total
(1)	(2)	(3)	(4)	(5)	(6)	(7)	(8)	(9)
3503010	PANGGUL	40	-	-	40	-	17	17
3503020	MUNJUNGAN	3	-	-	3	-	10	10
3503030	WATULIMO	10	3	-	13	-	12	12
3503040	KAMPAK	5	1	-	6	-	7	7
3503050	DONGKO	10	-	-	10	-	10	10
3503060	PULE	59	1	-	60	-	10	10
3503070	KARANGAN	28	1	-	29	4	8	12
3503071	SURUH	4	-	-	4	1	6	7
3503080	GANDUSARI	7	1	-	8	3	8	11
3503090	DURENAN	6	1	-	7	4	10	14
3503100	POGALAN	7	2	-	9	2	8	10
3503110	TRENGGALEK	21	1	-	22	6	7	13
3503120	TUGU	59	-	-	59	3	15	18
3503130	BENDUNGAN	45	1	1	47	-	8	8
Jumlah / Total		304	12	1	317	23	136	159

Sumber : Dinas PU Bina Marga dan Pengairan Kabupaten Trenggalek
 Source : PU Bina Marga and Irrigation Services of Trenggalek Regency

TABEL/ Table 5.1.12
JUMLAH BANGUNAN PENGAIRAN PADA SALURAN PEMBAWA DAN PANJANG SALURAN
DI KABUPATEN TRENGGALEK
The Number of Irrigation Building in Channel and Length of the Channel
in Trenggalek Regency
2011

KODE WIL. Area Code	KECAMATAN Sub Regency	Bangunan Pengairan			Panjang Saluran (Km)			
		Box Tersier	Box Kwarter	Lain nya	Tersier		Kwarter	
					Dengan Pasangan	Tanpa Pasangan	Dengan Pasangan	Tanpa Pasangan
(1)	(2)	(3)	(4)	(5)	(6)	(7)	(8)	(9)
3503010	PANGGUL	8	3	31	10.527	30.631	1.200	13.400
3503020	MUNJUNGAN	4	-	43	3.285	35.988	440	12.400
3503030	WATULIMO	-	-	27	8.911	2.134	1.590	14.725
3503040	KAMPAK	20	5	21	7.738	4.017	950	12.824
3503050	DONGKO	28	10	20	1.975	23.643	-	6.750
3503060	PULE	-	5	22	5.241	14.330	2.850	15.781
3503070	KARANGAN	13	45	32	25.728	50.622	4.532	41.393
3503071	SURUH	-	3	20	4.868	5.440	1.100	20.350
3503080	GANDUSARI	52	-	36	18.851	12.907	1.250	19.600
3503090	DURENAN	20	10	46	17.591	16.033	800	5.110
3503100	POGALAN	23	-	42	18.630	24.457	2.053	34.288
3503110	TRENGGALEK	28	-	34	12.600	22.713	-	19.597
3503120	TUGU	22	11	26	10.257	27.648	3.225	28.135
3503130	BENDUNGAN	-	-	12	1.228	8.242	955	9.760
Jumlah / Total		218	92	412	147.430	278.805	20.945	254.113

Sumber : Dinas PU Bina Marga dan Pengairan Kabupaten Trenggalek
 Source : PU Bina Marga and Irrigation Services of Trenggalek Regency

TABEL/ Table 5.1.13
JUMLAH PETAK TERSIER DAN LUAS BAKU SAWAH DI KABUPATEN TRENGGALEK
Number of Tertiary Portion of Rice Paddy Tersier and Large of Basic Field
in Trenggalek Regency
2011

KODE WIL. Area Code	KECAMATAN Sub Regency	Jumlah Petak Tersier	Luas Baku Sawah / Large of Basic Field (Ha)			
			Teknis	1/2 Teknis	Non Teknis	Jumlah Total
(1)	(2)	(3)	(4)	(5)	(6)	(7)
3503010	PANGGUL	123	249	564	456	1.269
3503020	MUNJUNGAN	65	83	566	204	853
3503030	WATULIMO	19	-	351	97	448
3503040	KAMPAK	13	-	-	337	337
3503050	DONGKO	36	-	363	169	532
3503060	PULE	67	-	106	559	665
3503070	KARANGAN	43	1.249	-	97	1.346
3503071	SURUH	37	101	-	210	311
3503080	GANDUSARI	18	470	-	365	835
3503090	DURENAN	36	1.039	79	163	1.281
3503100	POGALAN	25	1.086	34	129	1.249
3503110	TRENGGALEK	49	600	110	323	1.033
3503120	TUGU	76	399	287	420	1.106
3503130	BENDUNGAN	55	-	-	279	279
Jumlah / Total		662	5.276	2.460	3.808	11.544

Sumber : Dinas PU Bina Marga dan Pengairan Kabupaten Trenggalek
 Source : PU Bina Marga and Irrigation Services of Trenggalek Regency

TABEL/ Table 5.2.1
LUAS AREAL TANAMAN PERKEBUNAN DI KABUPATEN TRENGGALEK
Estate Area in Trenggalek Regency (HA)
2011

KODE WIL. Area Code	KECAMATAN Sub Regency	Kelapa/ Coconut	Cengkeh/ Clove	Kopi/ Coffee	Kakao/ Cocoa	Tebu/ Sugarca- ne
(1)	(2)	(3)	(4)	(5)	(6)	(7)
3503010	PANGGUL	1.763,75	587,25	38,75	116	-
3503020	MUNJUNGAN	1.091,75	327,75	57,50	74,25	-
3503030	WATULIMO	1.264,75	801,75	64,75	236,25	5,00
3503040	KAMPAK	652,75	322,75	47,50	369	16,75
3503050	DONGKO	1.005,75	569,50	40,50	124,75	12,50
3503060	PULE	639,50	1.079	63,50	450,25	68,50
3503070	KARANGAN	1.926,75	-	38,50	456,50	98,25
3503071	SURUH	758,50	433,75	4,00	290,75	15,50
3503080	GANDUSARI	884,25	36,25	20,50	257,25	61,25
3503090	DURENAN	511,75	-	6,00	267	119,25
3503100	POGALAN	565,75	-	13,25	111,25	68,75
3503110	TRENGGALEK	371,25	17,75	3,50	41,25	57,50
3503120	TUGU	1.517,75	67,75	3,75	294,75	126,75
3503130	BENDUNGAN	515,25	298,75	81,75	148,25	9,75
Jumlah / Total		13.469,54	454,25	483,75	3.237,50	659,75

Sumber : Dinas Pertanian, Kehutanan dan Perkebunan Kabupaten Trenggalek
Source : Agriculture, Forestry and Estat Crops Services of Trenggalek Regency

LANJUTAN TABEL/Continued Table 5.2.1

KODE WIL. Area Code	KECAMATAN Sub Regency	Vanili	Jambu Mete/ Cashewfruit	Asem Jawa/ Tamarind	Kapuk Randu/ Barn
(1)	(2)	(8)	(9)	(10)	(11)
3503010	PANGGUL	3,25	14,75	-	7,75
3503020	MUNJUNGAN	4,00	-	-	7,75
3503030	WATULIMO	4,00	-	-	-
3503040	KAMPAK	4,25	8,00	-	5,75
3503050	DONGKO	3,75	-	-	7,75
3503060	PULE	4,00	3,00	-	6,50
3503070	KARANGAN	-	27,00	-	10,75
3503071	SURUH	4,00	-	-	5,00
3503080	GANDUSARI	-	8,75	-	9,00
3503090	DURENAN	-	-	-	6,50
3503100	POGALAN	-	-	-	5,00
3503110	TRENGGALEK	-	-	-	4,00
3503120	TUGU	0,50	-	-	10,25
3503130	BENDUNGAN	3,50	5,75	-	3,75
Jumlah / Total		31,25	67,25	-	89,50

Sumber : Dinas Pertanian, Kehutanan dan Perkebunan Kabupaten Trenggalek
 Source : Agriculture, Forestry and Estat Crops Services of Trenggalek Regency

TABEL/ Table 5.2.2
PRODUKSI TANAMAN PERKEBUNAN DI KABUPATEN TRENGGALEK
Production of Estate Plants in Trenggalek Regency (Ton)
2011

KODE WIL. Area Code	KECAMATAN Sub Regency	Kelapa/ Coconut	Cengkeh/ Clove	Kopi/ Coffee	Kakao/ Cocoa	Tebu/ Sugarca- ne
(1)	(2)	(3)	(4)	(5)	(6)	(7)
3503010	PANGGUL	1.505,25	76,50	14,25	24,75	-
3503020	MUNJUNGAN	898,75	33,50	21,25	16,75	-
3503030	WATULIMO	1.049,50	95,00	22,75	62,75	26,75
3503040	KAMPAK	507,75	33,50	16,50	89,75	101,50
3503050	DONGKO	794,25	67,00	13,25	21,75	66,75
3503060	PULE	403,75	108,25	23,25	102,75	378,75
3503070	KARANGAN	1.615,50	-	13,25	106,75	601,25
3503071	SURUH	641,25	54,00	1,25	69,75	87,75
3503080	GANDUSARI	644,50	4,75	7,25	57,50	367,75
3503090	DURENAN	365,25	-	2,50	78,25	732,75
3503100	POGALAN	442,25	-	4,75	24,25	421,75
3503110	TRENGGALEK	279,25	2,25	1,00	8,75	349,50
3503120	TUGU	1.152,75	8,25	1,75	74,25	762,50
3503130	BENDUNGAN	309,75	30,25	27,25	21,25	51,50
Jumlah / Total		10.609,75	536,75	170,25	759,25	3.948,50

Sumber : Dinas Pertanian, Kehutanan dan Perkebunan Kabupaten Trenggalek
Source : Agriculture, Forestry and Estat Crops Services of Trenggalek Regency

LANJUTAN TABEL/Continued Table 5.2.2

KODE WIL. Area Code	KECAMATAN Sub Regency	Vanili	Jambu Mete/ Cashewfruit	Nilam	Kapuk Randu/ Barn
(1)	(2)	(8)	(9)	(10)	(11)
3503010	PANGGUL	1,04	2,45	-	1,95
3503020	MUNJUNGAN	1,25	-	-	2,15
3503030	WATULIMO	1,36	-	-	0
3503040	KAMPAK	1,38	1,15	-	1,40
3503050	DONGKO	1,16	-	-	2,30
3503060	PULE	1,30	0,65	-	1,15
3503070	KARANGAN	-	5,35	-	3,10
3503071	SURUH	1,43	-	-	1,25
3503080	GANDUSARI	-	1,75	-	2,25
3503090	DURENAN	-	-	-	1,70
3503100	POGALAN	-	-	-	1,25
3503110	TRENGGALEK	-	-	-	0,95
3503120	TUGU	0,19	-	-	2,90
3503130	BENDUNGAN	1,16	0,90	-	0,90
Jumlah / Total		10,30	12,25	-	23,95

Sumber : Dinas Pertanian, Kehutanan dan Perkebunan Kabupaten Trenggalek
 Source : Agriculture, Forestry and Estat Crops Services of Trenggalek Regency

TABEL/ Table 5.2.3
JUMLAH TANAMAN PERKEBUNAN MENURUT PRODUKTIVITASNYA
DI KABUPATEN TRENGGALEK
Number of Estate Plants and Its Productivity in Trenggalek Regency (Ribuan Pohon)
2008 - 2011

Produktivitas Productivity	Tahun/ Year	Kelapa/ Coconut	Cengkeh / Clove	Kopi/ Coffee	Kakao/ Cocoa	Tebu/ Sugar ca-ne
(1)	(2)	(3)	(4)	(5)	(6)	(7)
1. Belum Menghasilkan	2011	1.458,75	1.093,75	45,25	556,50	-
	2010	1.5592,75	1.221,50	56,00	659,75	-
	2009	2.230,00	916,25	127,50	1.077,75	-
	2008	2.424,00	476,00	161,00	1.234,00	238,00
2. Sudah Menghasilkan	2011	11.085,25	2.973,25	405,75	2.374,00	659,75
	2010	11.236,50	2.970,75	394,752	502,25	597,20
	2009	959,34	2.738,06	274,43	362,91	792,09
	2008	11.310,00	2.540,00	399,00	1.770,00	269,00
3. Tidak Menghasilkan	2011	925,50	475,25	32,75	307,00	-
	2010	878,50	423,25	38,75	153,50	-
	2009	-	-	-	-	-
	2008	583,00	262,00	26,00	14,00	70,00

Sumber : Dinas Pertanian, Kehutanan dan Perkebunan Kabupaten Trenggalek
Source : Agriculture, Forestry and Estat Crops Services of Trenggalek Regency

LANJUTAN TABEL/Continued Table 5.2.3

Produktivitas Productivity	Tahun/ Year	Vanili	Jambu Mete/ Cashewfruit	Nilam	Kapuk Randu/ Barn
(1)	(2)	(8)	(9)	(10)	(11)
1. Belum Menghasilkan	2011	1,50	12,75	-	3,75
	2010	1,50	14,75	-	4,75
	2009	6,75	39,75	-	13,75
	2008	7,50	50,00	-	18,00
2. Sudah Menghasilkan	2011	26,25	46,25	419,00	76,50
	2010	26,00	49,25	847,00	78,25
	2009	356,68	138,03	-	285,05
	2008	61,00	48,00	-	-
3. Tidak Menghasilkan	2011	3,50	8,25	-	9,25
	2010	4,25	9,50	-	10,50
	2009	3,25	2,25	-	18,75
	2008	2,00	2,75	-	23,00

Sumber : Dinas Pertanian, Kehutanan dan Perkebunan Kabupaten Trenggalek
 Source : Agriculture, Forestry and Estat Crops Services of Trenggalek Regency

TABEL / Table 5.2.4
PEREMAJAAN TANAMAN PERKEBUNAN DI KABUPATEN TRENGGALEK
Replant of Estate Plants in Trenggalek Regency
2007 - 2011

No	Uraian / Explanation	2007	2008	2009	2010	2011
(1)	(2)	(3)	(4)	(5)	(6)	(7)
1	Kelapa/ Coconut - Luas (Ha) - Jumlah Pohon (Batang)	- -	- -	- -	50 Ha -	- -
2	Cengkeh/ Clove - Luas (Ha) - Jumlah Pohon (Batang)	- -	- -	- -	100 Ha -	150 Ha -
3	Kopi/ Coffee - Luas (Ha) - Jumlah Pohon (Batang)	- -	- -	- -	- -	- -
4	Kakao/ Cocoa - Luas (Ha) - Jumlah Pohon (Batang)	- -	- -	- -	125 Ha -	100 Ha -
5	Tebu/ Sugarcane - Luas (Ha) - Jumlah Pohon (Batang)	- -	- -	- -	- -	- -
6	Vanili - Luas (Ha) - Jumlah Pohon (Batang)	- -	- -	- -	- -	- -
7	Jambu Mete / Cashewfruit - Luas (Ha) - Jumlah Pohon (Batang)	- -	- -	- -	- -	- -
8	Asem Jawa/ Tamarind - Luas (Ha) - Jumlah Pohon (Batang)	- -	- -	- -	- -	- -
9	Kapuk Randu/ Bam - Luas (Ha) - Jumlah Pohon (Batang)	- -	- -	- -	- -	- -

Sumber : Dinas Pertanian, Kehutanan dan Perkebunan Kabupaten Trenggalek
 Source : Agriculture, Forestry and Estat Crops Services of Trenggalek Regency

TABEL/Table 5.3.1
LUAS HUTAN MENURUT FUNGSI HUTAN DI KABUPATEN TRENGGALEK
Forest Area by its Function in Trenggalek Regency (Ha)
2011

KODE WIL. Area Code	KECAMATAN Sub Regency	Hutan Lindung	Hutan Produksi	Hutan Wisata	Hutan Lainnya	Jumlah / Total
(1)	(2)	(3)	(4)	(5)	(6)	(7)
3503010	PANGGUL	525,50	5.902,10	-	-	6.427,60
3503020	MUNJUNGAN	7.183,60	2.880,00	-	-	10.063,60
3503030	WATULIMO	5.826,60	5.318,60	-	-	11.145,20
3503040	KAMPAK	634,10	4.340,80	-	-	4.974,90
3503050	DONGKO	1.468,40	5.806,20	-	-	7.274,60
3503060	PULE	238,80	3.609,90	-	-	3.848,70
3503070	KARANGAN	92,80	609,60	-	-	702,40
3503071	SURUH	15,60	2.163,50	-	-	2.179,10
3503080	GANDUSARI	3,10	1.760,80	-	-	1.763,90
3503090	DURENAN	81,30	1.184,30	-	-	1.265,60
3503100	POGALAN	390,70	1.005,01	-	-	1.395,80
3503110	TRENGGALEK	74,90	2.152,40	-	-	2.227,30
3503120	TUGU	78,60	2.576,00	-	-	2.654,60
3503130	BENDUNGAN	1.374,40	4.726,80	-	-	6.101,20
Jumlah / Total		17.988,40	44.036,10	-	-	62.024,50

Sumber : Perum Perhutani – Sub KPH Kediri Selatan di Trenggalek

TABEL/ Table 5.3.2
PRODUKSI HUTAN DI KABUPATEN TRENGGALEK
Production of Forest in Trenggalek Regency
2007 - 2011

No.	Jenis Indikator <i>Kind of Indicated</i>	2007	2008	2009	2010	2011
(1)	(2)	(3)	(4)	(5)	(6)	(7)
1	Kayu Perkakas Jati (M ³)					
	- Produksi Tebang Habis	-	-	-	-	-
	- Produksi Penjarangan	-	-	-	-	-
	- Produksi Bencana Alam	0,710	0,693	-	-	-
2	Kayu Perkakas Rimba (M ³)					
	- Produksi Tebang Habis	-	-	-	-	-
	- Produksi Penjarangan	-	-	46,09	-	-
	- Produksi Bencana Alam	5.394,41	4.037,14	800,10	-	2.770
3	Kayu Bakar Jati (Sm)	-	-	-	-	-
4	Kayu Bakar Rimba (Sm)	-	29,50	-	-	-
5	Getah Pinus (Ton)	5.656	5.289	6.290	4.872	6.850

Sumber : Perum Perhutani – Sub KPH Kediri Selatan di Trenggalek

TABEL/ Table 5.3.3
LUAS HUTAN RAKYAT DI KABUPATEN TRENGGALEK
Populace Forest area in Trenggalek Regency (Ha)
2007 - 2011

KODE WIL. Area Code	KECAMATAN Sub Regency	2007	2008	2009	2010	2011
(1)	(2)	(3)	(4)	(5)	(6)	(7)
3503010	PANGGUL	1.653,00	2.791,88	2.793,07	2.864	2.847
3503020	MUNJUNGAN	951,00	1.001,70	974,00	1.120	1.097
3503030	WATULIMO	1.379,00	1.028,16	1.021,97	1.080	1.055
3503040	KAMPAK	1.445,00	736,38	728,59	829	816
3503050	DONGKO	1.882,00	1.536,39	1.534,11	1.664	1.645
3503060	PULE	1.882,00	3.649,01	3.647,34	3.863	3.712
3503070	KARANGAN	1.162,00	816,38	854,74	860	850
3503071	SURUH	775,00	1.713,12	1.732,82	1.790	1.780
3503080	GANDUSARI	1.101,50	864,52	865,24	954	942
3503090	DURENAN	755,00	682,47	699,14	722	711
3503100	POGALAN	715,00	744,61	755,14	771	771
3503110	TRENGGALEK	1.060,00	1.145,95	1.184,73	1.191	1.179
3503120	TUGU	1.652,00	1.488,81	1.501,64	1.550	1.540
3503130	BENDUNGAN	1.805,00	1.157,12	1.206,52	1.213	1.206
Jumlah / Total		18.157,50	19.356,50	19.499,15	20.172	20.151

Sumber : Dinas Pertanian, Kehutanan dan Perkebunan Kabupaten Trenggalek
 Source : Agriculture, Forestry and Estat Crops Services of Trenggalek Regency

TABEL/ Table 5.3.4
PRODUKSI HUTAN RAKYAT BERDASARKAN BENTUKNYA DI KABUPATEN TRENGGALEK
Populace Forest Based on by Type in Trenggalek Regency (M3)
2010

KODE WIL. Area Code	KECAMATAN Sub Regency	Kayu Bulat (M3)						
		Sengon	Acasia	Mahoni	Jati	Pinus	Sono	Lain- lain
(1)	(2)	(3)	(4)	(5)	(6)	(7)	(8)	(9)
3503010	PANGGUL	1.196,88	800,94	147,49	1.955,92	-	-	41,48
3503020	MUNJUNGAN	13.058,55	294,33	293,09	76,26	28,63	-	515,59
3503030	WATULIMO	5.939,62	52,53	171,05	11,12	36,06	19,38	224,57
3503040	KAMPAK	10.448,76	172,33	487,04	30,74	14,62	-	102,36
3503050	DONGKO	11.992,34	59,21	2.930,94	270,65	399,56	-	26,57
3503060	PULE	1.815,59	34,92	1.029,84	64,25	1.761,76	72,22	81,76
3503070	KARANGAN	28,38	11,29	5,59	76,6	-	-	17,28
3503071	SURUH	1.230,51	179,63	1.118,38	1.168,07	-	-	-
3503080	GANDUSARI	5.709,64	11,62	600,91	1.694,29	-	28,96	98,05
3503090	DURENAN	141,14	29,03	23	517,55	-	40,70	51,65
3503100	POGALAN	2.834	95,74	343,83	601,86	-	-	103,74
3503110	TRENGGALEK	68,84	-	27,34	501,83	-	74,73	-
3503120	TUGU	230,92	-	38,27	1.485,23	87,57	271,52	8,32
3503130	BENDUNGAN	1.074,81	33,29	454,19	644,7	264,69	42,07	76,06
<i>Jumlah / Total</i>		55.769,77	1.774,85	7.670,96	9.099,06	2.592,88	549,58	1.347,42

Sumber : Dinas Pertanian, Kehutanan dan Perkebunan Kabupaten Trenggalek
Source : Agriculture, Forestry and Estat Crops Services of Trenggalek Regency

LANJUTAN TABEL/Continued Table 5.3.4

KODE WIL. Area Code	KECAMATAN Sub Regency	Kayu Bakar (M3)						
		Sengon	Acasia	Mahoni	Jati	Pinus	Sono	Lain-lain
(1)	(2)	(3)	(4)	(5)	(6)	(7)	(8)	(9)
3503010	PANGGUL	179	160	22	293	-	-	8
3503020	MUNJUNGAN	1.959	58	44	11	3	-	103
3503030	WATULIMO	891	10	26	2	4	3	45
3503040	KAMPAK	1.567	34	73	5	2	-	20
3503050	DONGKO	1.799	12	440	41	40	-	5
3503060	PULE	272	7	154	9	176	11	46
3503070	KARANGAN	4	6	1	11	-	-	3
3503071	SURUH	185	36	168	175	-	-	-
3503080	GANDUSARI	856	6	90	254	-	4	20
3503090	DURENAN	21	6	3	78	-	6	10
3503100	POGALAN	425	19	52	90	-	-	21
3503110	TRENGGALEK	10	-	4	75	-	11	-
3503120	TUGU	35	-	6	223	9	41	2
3503130	BENDUNGAN	161	7	68	97	26	6	15
Jumlah / Total		8.364	361	1.151	1.364	260	82	298

Sumber : Dinas Pertanian, Kehutanan dan Perkebunan Kabupaten Trenggalek
 Source : Agriculture, Forestry and Estat Crops Services of Trenggalek Regency

TABEL/ Table 5.3.5
JUMLAH BIBIT UNTUK HUTAN RAKYAT, KEGIATAN GERAKAN NASIONAL REHABILITASI
HUTAN DAN LAHAN DI KABUPATEN TRENGGALEK (Batang)
Number Of Seeds For People Forest Activity Movement National Forest And Farm Rehabilitasi
2010

KODE WIL. <i>Area Code</i>	KECAMATAN <i>Sub Regency</i>	Bibit Jati	Bibit Jabon	Bibit Mindi	Bibit Sengon	Bibit Apokat
(1)	(2)	(3)	(4)	(5)	(6)	(7)
3503010	PANGGUL	500	1.850	1.000	96.176	-
3503020	MUNJUNGAN	-	1.000	1.000	51.740	100
3503030	WATULIMO	-	1.000	1.000	89.100	-
3503040	KAMPAK	3000	2.530	6.000	58.200	1.150
3503050	DONGKO	-	2000	1.000	45.500	-
3503060	PULE	-	2.500	2.500	71.990	400
3503070	KARANGAN	16.500	1000	1.000	42.000	1000
3503071	SURUH	2.000	-	500	30.552	-
3503080	GANDUSARI	-	-	1.000	35.000	-
3503090	DURENAN	-	-	1.000	48.000	-
3503100	POGALAN	10.000	1.500	500	27.000	-
3503110	TRENGGALEK	500	15.500	500	29.600	500
3503120	TUGU	11.000	-	1.000	40.050	50
3503130	BENDUNGAN	-	-	2.000	38.545	-
<i>Jumlah / Total</i>		192.000	28.880	20.000	703.453	3.200

Sumber : Dinas Pertanian, Kehutanan dan Perkebunan Kabupaten Trenggalek
Source : Agriculture, Forestry and Estat Crops Services of Trenggalek Regency

LANJUTAN TABEL/Continued Table 5.3.5

KODE WIL. Area Code	KECAMATAN Sub Regency	Bibit Cengkeh	Bibit Kakao	Bibit Mlinjo	Bibit Pete	Bibit Kemiri
(1)	(2)	(3)	(4)	(5)	(6)	(7)
3503010	PANGGUL	-	20.214	-	-	-
3503020	MUNJUNGAN	-	10.800	-	-	-
3503030	WATULIMO	4.620	17.990	-	-	-
3503040	KAMPAK	-	10.600	-	-	-
3503050	DONGKO	-	18.000	-	-	-
3503060	PULE	-	24.997	-	-	-
3503070	KARANGAN	-	15.250	-	-	-
3503071	SURUH	-	13.815	-	-	-
3503080	GANDUSARI	-	15.520	-	-	-
3503090	DURENAN	-	12.000	-	-	-
3503100	POGALAN	5.010	8.250	-	-	-
3503110	TRENGGALEK	-	10.000	-	-	-
3503120	TUGU	1.500	10.810	-	-	-
3503130	BENDUNGAN	1225	10.230	-	-	-
Jumlah / Total		12.355	189.476	-	-	-

Sumber : Dinas Pertanian, Kehutanan dan Perkebunan Kabupaten Trenggalek
 Source : Agriculture, Forestry and Estat Crops Services of Trenggalek Regency

TABEL/ Table 5.4.1
POPULASI TERNAK BESAR DI KABUPATEN TRENGGALEK (EKOR)
Population of Big Livestock in Trenggalek Regency (Tales)
2011

KODE WIL. Area Code	KECAMATAN Sub Regency	Sapi	Sapi Perah	Kerbau	Kuda
(1)	(2)	(3)	(4)	(5)	(6)
3503010	PANGGUL	5.170	-	19	-
3503020	MUNJUNGAN	1.723	-	74	-
3503030	WATULIMO	930	5	36	-
3503040	KAMPAK	2.059	80	1	-
3503050	DONGKO	1.512	5	7	-
3503060	PULE	2.371	515	3	-
3503070	KARANGAN	4.587	55	1	10
3503071	SURUH	1.891	168	-	-
3503080	GANDUSARI	2.844	12	1	18
3503090	DURENAN	3.005	3	9	3
3503100	POGALAN	3.681	26	1	2
3503110	TRENGGALEK	2.857	1	62	12
3503120	TUGU	4.795	22	7	3
3503130	BENDUNGAN	5.135	4.513	-	-
Jumlah / Total		42.560	5.405	221	48

Sumber : Dinas Peternakan Kabupaten Trenggalek
Source : Livestock Services of Trenggalek Regency

TABEL/ Table 5.4.2
POPULASI TERNAK KECIL DI KABUPATEN TRENGGALEK (EKOR)
Population of Small Livestock in Trenggalek Regency (Tales)
2011

KODE WIL. <i>Area Code</i>	KECAMATAN <i>Sub Regency</i>	Kambing	Domba	Babi
(1)	(2)	(3)	(4)	(5)
503010	PANGGUL	21.286	5.386	-
3503020	MUNJUNGAN	29.756	7.622	-
3503030	WATULIMO	12.363	90	-
3503040	KAMPAK	11.820	396	-
3503050	DONGKO	38.050	530	-
3503060	PULE	27.890	362	-
3503070	KARANGAN	9.482	736	-
3503071	SURUH	4.374	618	-
3503080	GANDUSARI	21.598	311	-
3503090	DURENAN	7.857	329	-
3503100	POGALAN	6.342	948	-
3503110	TRENGGALEK	4.769	747	-
3503120	TUGU	15.805	349	32
3503130	BENDUNGAN	15.078	2.333	-
<i>Jumlah / Total</i>		226.470	20.757	32

Sumber : Dinas Peternakan Kabupaten Trenggalek
Source : *Livestock Services of Trenggalek Regency*

TABEL/ Table 5.4.3
POPULASI UNGGAS DAN ANEKA TERNAK MENURUT JENISNYA
DI KABUPATEN TRENGGALEK (EKOR)
Poultry Population And Livestock Multifarious According To Type
In Trenggalek Regency (Tales)
2011

KODE WIL. Area Code	KECAMATAN Sub Regency	Ayam buras	Ayam Ras		Itik/ Itik Manila	Kelinci	Enthok	Lain- lain
			Peda- ging	Petelor				
(1)	(2)	(3)	(4)	(5)	(6)	(7)	(8)	(9)
3503010	PANGGUL	89.117	-	600	479	-	11.563	1.477
3503020	MUNJUNGAN	31.980	-	-	1.680	206	421	14.053
3503030	WATULIMO	28.791	-	12.000	850	368	-	1.000
3503040	KAMPAK	30.500	26.000	964.000	69	197	2.043	8.236
3503050	DONGKO	33.200	-	-	160	320	315	13.955
3503060	PULE	84.312	200	-	209	4.678	423	-
3503070	KARANGAN	35.109	17.000	-	3.111	903	2.200	18.291
3503071	SURUH	20.051	67.450	2.000	483	1.285	357	358
3503080	GANDUSARI	31.245	9.000	272.000	6.000	368	703	9.500
3503090	DURENAN	45.707	19.000	82.000	68.931	313	15.105	30.441
3503100	POGALAN	28.673	19.000	38.000	9.227	-	3.948	16.500
3503110	TRENGGALEK	28.937	8.690	8.994	875	112	573	2.784
3503120	TUGU	64.700	1.600	19.600	2.130	4.008	1.643	11.665
3503130	BENDUNGAN	23.360	-	-	70	146	183	1.869
Jumlah / Total		575.682	167.940	1.399.194	94.274	12.904	39.477	133.639

Sumber : Dinas Peternakan Kabupaten Trenggalek
 Source : Livestock Services of Trenggalek Regency
 Keterangan : Lain-lain = Burung wallet, burung dara, burung puyuh

TABEL/ Table 5.4.4
JUMLAH PEMOTONGAN TERNAK TERCATAT MENURUT JENIS TERNAK
DI KABUPATEN TRENGGALEK (EKOR)
Number of Slaughtered Livestock by Its Kind in Trenggalek Regency (Tales)
2011

KODE WIL. Area Code	KECAMATAN Sub Regency	Sapi	Kerbau	Kambing	Domba
(1)	(2)	(3)	(4)	(5)	(6)
3503010	PANGGUL	233	-	275	-
3503020	MUNJUNGAN	-	-	200	-
3503030	WATULIMO	33	-	1.380	-
3503040	KAMPAK	41	-	551	-
3503050	DONGKO	5	-	616	-
3503060	PULE	-	-	260	-
3503070	KARANGAN	37	-	1.150	-
3503071	SURUH	28	-	319	-
3503080	GANDUSARI	-	-	376	-
3503090	DURENAN	84	-	1.312	-
3503100	POGALAN	558	-	1.093	-
3503110	TRENGGALEK	465	-	34	-
3503120	TUGU	603	-	1.316	-
3503130	BENDUNGAN	4	-	172	-
Jumlah / Total		2.091	-	9.054	-

Sumber : Dinas Peternakan Kabupaten Trenggalek
 Source : Livestock Services of Trenggalek Regency

TABEL/ Table 5.4.5
TERNAK YANG DIPOTONG DI RPH DI KABUPATEN TRENGGALEK (EKOR)
Slaughtered Animal in House Of Animal Slaughter in Trenggalek Regency (Tales)
2011

No	Bulan Month	Sapi Cow	Kerbau Buffallo	Kambing Goat	Domba Sheep
(1)	(2)	(3)	(4)	(5)	(6)
1	Januari / January	-	-	60	-
2	Februari / February	166	-	140	-
3	Maret / March	134	-	182	-
4	April / April	170	-	212	-
5	Mei / May	125	-	480	-
6	Juni / June	130	-	160	-
7	Juli / July	148	-	255	-
8	Agustus / August	130	-	246	-
9	September / September	150	-	269	-
10	Oktober / October	230	-	452	-
11	Nopember / November	135	-	424	-
12	Desember December	222	-	545	-
Jumlah / Total		1.740	-	3.425	-

Sumber : Dinas Peternakan Kabupaten Trenggalek
 Source : Livestock Services of Trenggalek Regency

TABEL/ Table 5.4.6
PRODUKSI DAGING, TELUR DAN SUSU DI KABUPATEN TRENGGALEK
Production of Meat, Egg and Milk in Trenggalek Regency
 2007 - 2011

No.	Jenis Produksi Kind of Production	2007	2008	2009	2010	2011
(1)	(2)	(3)	(4)	(5)	(6)	(7)
1	Daging (Ton)	1.575,94	2.204,88	1.303,50	2.285,40	3.282,50
	- Sapi	223,63	405,30	460,44	490,00	7992,10
	- Kerbau	3,35	3,60	-	5,00	2,40
	- Kambing	118,70	544,20	37,22	682,00	891,90
	- Babi	2,50	2,91	-	0,40	-
	- Domba	38,46	100,10	20,04	82,00	93,00
	- Ayam Buras	1.092,00	486,07	15,36	400,00	572,50
	- Ayam Ras	-	605,40	770,44	584,00	892,60
	- Itik /Entok	97,30	57,30	-	42,00	38,00
2	Telur (Ton)	2.073,60	2.451,90	1.775,65	144,80	2.803,50
	- Ayam Buras	1.144,70	1.237,10	2,07	9,90	242,90
	- Ayam Ras	787,20	954,10	895,7	108,70	2.148,30
	- Itik	141,70	260,70	293,74	26,20	369,60
	- Enthok	-	-	88,84	91,57	42,70
3	Susu (Ribu Liter)	2.558,00	2.984,40	10.856,49	10.993,50	8.030,00

Sumber : Dinas Peternakan Kabupaten Trenggalek
 Source : *Livestock Services of Trenggalek Regency*

TABEL/ Table 5.4.7
JUMLAH USAHA/PERUSAHAAN PETERNAKAN, RUMAH POTONG HEWAN
DAN PASAR HEWAN DI KABUPATEN TRENGGALEK
Number of Poultry Bussines House of Animal Slaughter and Livestock Market
in Trenggalek Regency
2007 - 2011

No.	Jenis Produksi <i>Kind of Production</i>	2007	2008	2009	2010	2011
(1)	(2)	(3)	(4)	(5)	(6)	(7)
1	Usaha/ Persh. Peternakan	55	55	63	104	104
	- Babi	10	10	0	0	0
	- Ayam Ras	39	39	56	56	56
	- Lainnya	6	6	7	48	48
2	Rumah Potong Hewan	9	9	9	5	11
3	Pasar Hewan	11	11	11	11	11

Sumber : Dinas Peternakan Kabupaten Trenggalek
 Source : *Livestock Services of Trenggalek Regency*

TABEL/ Table 5.4.8
PELAKSANAAN INSEMINASI BUATAN PADA TERNAK SAPI POTONG DAN PENGADAAN
BIBIT TERNAK DI KABUPATEN TRENGGALEK
The Implementation Artificial Insemination on Beef Cattle and the Supplying of Breed of Cattle
in Trenggalek Regency
2007 - 2011

No.	Uraian / Explanation	2007	2008	2009	2010	2011
(1)	(2)	(3)	(4)	(5)	(6)	(7)
1	Inseminasi					
	* Akseptor	14.126	18.022	16.572	21.294	20.662
	- Sapi Potong	13.206	16.919	15.707	20.199	-
	- Sapi Perah	464	746	669	910	-
	- Kambing	456	357	196	185	-
	* Pelaksanaan	18.741	23.687	21.962	26.827	24.157
	- Sapi Potong	17.554	22.203	20.709	25.430	-
	- Sapi Perah	614	983	906	1.178	-
	- Kambing	573	501	347	219	-
	* Kelahiran	10.979	11.202	8.321	12.823	15.550
	- Jantan	5.630	5.710	4.197	6.431	8.149
	- Sapi Potong	5.424	5.423	4.060	6.296	-
	- Sapi Perah	89	157	64	96	-
	- Kambing	117	130	73	39	-
	- Betina	5.349	5.492	4.200	7.041	8.401
	- Sapi Potong	5.178	5.309	4.046	6.839	-
	- Sapi Perah	82	101	59	165	-
	- Kambing	89	82	95	37	-
2	Pengadaan Bibit Ternak					
	- Sapi Potong	-	360	-	399	62
	- Sapi Perah	50	20	-	24	33
	- Kerbau	-	-	-	-	74
	- Kambing	73	634	-	101	-
	- Domba	-	-	56	-	-
	- Kelinci	-	220	-	-	-
	- Ayam	-	0	-	880	-
	- Itik	-	-	-	-	1.200

Sumber : Dinas Peternakan Kabupaten Trenggalek

Source : *Livestock Services of Trenggalek Regency*

TABEL/ Table 5.4.9
PENCEGAHAN PENYAKIT MENULAR PADA TERNAK DAN UNGGAS
DI KABUPATEN TRENGGALEK
The Prevention of Infections Disease on Cattle and Poultry in Trenggalek Regency
2007 - 2011

No.	Uraian / Explanation	2007	2008	2009	2010	2011
(1)	(2)	(3)	(4)	(5)	(6)	(7)
1	N D (Tetelo)					
	- Target	-	-	-	-	-
	- Realisasi	-	-	-	-	-
2	S E (Ngorok)					
	- Target	150	5.000	500	-	100
	- Realisasi	-	5.000	500	-	100
3	Tuberkulinsi	-	-	-	-	-
4	Rabies					
	- Target	-	-	-	-	-
	- Realisasi	-	-	-	-	-
5	Eliminasi					
	- Target	-	-	-	-	-
	- Realisasi	-	-	-	-	-
6	Brucellosis	-	700	500	100	200
7	Avian Influenza					
	- Target	970.000	155.000	5.000	60.000	36.500
	- Realisasi	375.000	155.000	5.000	60.000	36.500

Sumber : Dinas Peternakan Kabupaten Trenggalek
Source : Livestock Services of Trenggalek Regency

TABEL/ Table 5.5.1
JUMLAH RUMAH TANGGA PERIKANAN MENURUT JENISNYA DI KABUPATEN TRENGGALEK
The Number of House of Fishery by Type in Trenggalek Regency
2011

KODE WIL. Area Code	KECAMATAN Sub Regency	Perikanan Laut	Perikanan Darat		
			Perairan Umum	Budidaya Kolam	Jumlah / Total
(1)	(2)	(3)	(4)	(5)	(6)
3503010	PANGGUL	236	-	77	313
3503020	MUNJUNGAN	525	22	37	584
3503030	WATULIMO	1.307	-	266	1.573
3503040	KAMPAK	-	-	8	8
3503050	DONGKO	-	-	-	-
3503060	PULE	-	-	-	-
3503070	KARANGAN	-	9	178	187
3503071	SURUH	-	-	6	6
3503080	GANDUSARI	-	-	53	53
3503090	DURENAN	-	47	361	408
3503100	POGALAN	-	-	117	117
3503110	TRENGGALEK	-	12	128	140
3503120	TUGU	-	13	172	185
3503130	BENDUNGAN	-	-	180	180
Jumlah / Total		2.068	103	1.583	3.754

Sumber : Dinas Kelautan dan Perikanan Kabupaten Trenggalek
 Source : Ocean and Fishery Services of Trenggalek Regency

TABEL/ Table 5.5.2
RUMAH TANGGA PERIKANAN LAUT MENURUT JENIS ALAT PENANGKAP IKAN
DI KABUPATEN TRENGGALEK
House of Sea Fishery by Kind of Fishing Tools in Trenggalek Regency
2011

KODE WIL. Area Code	KECAMATAN Sub Regency	Pukat Pantai	Pukat Cincin	Jaring Insang Hanyut	Jaring Klitik/ eder	Jaring Insang Tetap
(1)	(2)	(3)	(4)	(5)	(6)	(7)
3503010	PANGGUL	10	-	-	-	-
3503020	MUNJUNGAN	27	7	-	149	-
3503030	WATULIMO	41	157	27	554	-
3503040	KAMPAK	-	-	-	-	-
3503050	DONGKO	-	-	-	-	-
3503060	PULE	-	-	-	-	-
3503070	KARANGAN	-	-	-	-	-
3503071	SURUH	-	-	-	-	-
3503080	GANDUSARI	-	-	-	-	-
3503090	DURENAN	-	-	-	-	-
3503100	POGALAN	-	-	-	-	-
3503110	TRENGGALEK	-	-	-	-	-
3503120	TUGU	-	-	-	-	-
3503130	BENDUNGAN	-	-	-	-	-
Jumlah / Total		78	164	27	703	-

Sumber : Dinas Kelautan dan Perikanan Kabupaten Trenggalek
Source : Ocean and Fishery Services of Trenggalek Regency

LANJUTAN TABEL/Continued Table 5.5.2

KODE WIL. Area Code	KECAMATAN Sub Regency	Bagan Apung	Rawai Tetap	Pancing Lain	Payang	Jaring Udang/ Trammel Net	Jumlah / Total
(1)	(2)	(8)	(9)	(10)	(11)	(12)	(13)
3503010	PANGGUL	-	-	112	-	40	162
3503020	MUNJUNGAN	14	2	385	6	91	681
3503030	WATULIMO	-	-	998	40	-	1.817
3503040	KAMPAK	-	-	-	-	-	-
3503050	DONGKO	-	-	-	-	-	-
3503060	PULE	-	-	-	-	-	-
3503070	KARANGAN	-	-	-	-	-	-
3503071	SURUH	-	-	-	-	-	-
3503080	GANDUSARI	-	-	-	-	-	-
3503090	DURENAN	-	-	-	-	-	-
3503100	POGALAN	-	-	-	-	-	-
3503110	TRENGGALEK	-	-	-	-	-	-
3503120	TUGU	-	-	-	-	-	-
3503130	BENDUNGAN	-	-	-	-	-	-
Jumlah / Total		14	2	1.495	46	131	2.660

Sumber : Dinas Kelautan dan Perikanan Kabupaten Trenggalek
 Source : Ocean and Fishery Services of Trenggalek Regency

TABEL/ Table 5.5.3
PERAHU /KAPAL PENANGKAP IKAN MENURUT JENISNYA DI KABUPATEN TRENGGALEK
Fishing Boats/ Ship According To Type in Trenggalek Regency
2011

KODE WIL. Area Code	KECAMATAN Sub Regency	Kapal Motor	Motor Tempel	Perahu Tanpa Motor	Jumlah / Total
(1)	(2)	(3)	(4)	(5)	(6)
3503010	PANGGUL	-	390	-	390
3503020	MUNJUNGAN	14	422	143	579
3503030	WATULIMO	952	42	105	1.099
3503040	KAMPAK	-	-	-	-
3503050	DONGKO	-	-	-	-
3503060	PULE	-	-	-	-
3503070	KARANGAN	-	-	-	-
3503071	SURUH	-	-	-	-
3503080	GANDUSARI	-	-	-	-
3503090	DURENAN	-	-	-	-
3503100	POGALAN	-	-	-	-
3503110	TRENGGALEK	-	-	-	-
3503120	TUGU	-	-	-	-
3503130	BENDUNGAN	-	-	-	-
Jumlah / Total		966	854	248	2.068

Sumber : Dinas Kelautan dan Perikanan Kabupaten Trenggalek
Source : Ocean and Fishery Services of Trenggalek Regency

TABEL/ Table 5.5.4
PRODUKSI IKAN LAUT MENURUT JENIS ALAT TANGKAP
DI KABUPATEN TRENGGALEK (Ton)
Production of Sea Fish by Kinds of Fishing Tool in Trenggalek Regency (Tons)
2007 - 2011

No.	Jenis Alat Tangkap <i>Kinds of Fishing Tools</i>	2007	2008	2009	2010	2011
(1)	(2)	(3)	(4)	(5)	(6)	(7)
1	Pukat Pantai	153.80	170.30	-	22,60	42,60
2	Tromol Net	-	-	-	7,19	4,65
3	Jaring Insang	227.60	374.00	921.4	235,22	253,04
4	Jaring Klitik	31.80	152.80	202.4	182,64	122,97
5	Pukat Cincin	19,244.40	23,543.90	20.136.3	5.448,30	36.986,47
6	Pancing	1,508.80	1,159.10	1.362.4	1.254,33	1.033,47
7	Jaring Angkat	-	-	-	-	-
8	Payang	1,422.50	1,180.30	1.222.9	688,20	617,021
9	Pancing Prawe	0.20	87.60	-	0,70	0,5
10	Lainnya	-	-	-	-	2.024,99
<i>Jumlah / Total</i>		22,589.10	26,668.00	23.845.3	7.839.17	41.085,70

Sumber : Dinas Kelautan dan Perikanan Kabupaten Trenggalek
 Source : *Ocean and Fishery Services of Trenggalek Regency*

TABEL/ Table 5.5.5
NILAI PRODUKSI IKAN LAUT MENURUT JENIS ALAT TANGKAP
DI KABUPATEN TRENGGALEK (JUTAAN RUPIAH)
Production Value of Sea Fish by Kinds of Fishing Tools
in Trenggalek Regency (Million Rp)
2007 - 2011

No.	Jenis Alat Tangkap <i>Kinds of Fishing Tools</i>	2007	2008	2009	2010	2011
(1)	(2)	(3)	(4)	(5)	(6)	(7)
1	Pukat Pantai	406,40	640,90	-	131,98	451.500,00
2	Tromol Net	-	-	-	725,40	830,75
3	Jaring Insang	1.202,70	3.159,60	5.640,6	1.451,02	2.289,47
4	Jaring Klitik	173,30	1.059,40	454,5	507,98	776,36
5	Pukat Cincin	79.320,40	115.817,10	88.516,4	31.619,35	166.771,08
6	Pancing	11.580,50	10.070,10	12.547,0	10.627,07	168.979,54
7	Jaring Angkat	-	-	-	-	-
8	Payang	3.263,30	3.022,50	2.489,6	1.912,78	1.731,32
9	Pancing Prawe	-	5,00	-	12,50	10,00
10	Lainnya	-	-	-	-	1.450,57
<i>Jumlah / Total</i>		95.946,60	133.774,60	109.648,1	46.988,08	794.339,08

Sumber : Dinas Kelautan dan Perikanan Kabupaten Trenggalek
Source : *Ocean and Fishery Services of Trenggalek Regency*

TABEL/ Table 5.5.6
PRODUKSI IKAN DARAT MENURUT JENIS BUDIDAYA DI KABUPATEN TRENGGALEK (KG)
Production of Freshwater Fish by Kinds of Cultivation in Trenggalek Regency (Kgs)
2011

KODE WIL. Area Code	KECAMATAN Sub Regency	Perairan Umum	Budidaya Kolam	Jumlah Total
(1)	(2)	(3)	(4)	(5)
3503010	PANGGUL	-	11.100	11.100
3503020	MUNJUNGAN	-	2.200	2.200
3503030	WATULIMO	-	881.250	881.250
3503040	KAMPAK	716	32.100	32.816
3503050	DONGKO	-	-	-
3503060	PULE	-	-	-
3503070	KARANGAN	2.156	457.570	459.726
3503071	SURUH	628	-	628
3503080	GANDUSARI	3.720	189.800	193.520
3503090	DURENAN	-	268.170	268.170
3503100	POGALAN	500	197.000	197.500
3503110	TRENGGALEK	5.316	154.000	159.316
3503120	TUGU	2.442	187.120	189.562
3503130	BENDUNGAN	-	52.887	52.887
Jumlah / Total		15.478	2.433.197	2.448.675

Sumber : Dinas Kelautan dan Perikanan Kabupaten Trenggalek
 Source : Ocean and Fishery Services of Trenggalek Regency

TABEL/ Table 5.5.7
NILAI PRODUKSI IKAN DARAT MENURUT JENIS BUDIDAYA DI KABUPATEN TRENGGALEK
(RIBUAN RUPIAH)
Production Values of Freshwater Fish by Kinds of Cultivation in Trenggalek Regency
(Thousand Rupiahs)
2011

KODE WIL. Area Code	KECAMATAN Sub Regency	Perairan Umum	Budidaya Kolam	Jumlah Total
(1)	(2)	(3)	(4)	(5)
3503010	PANGGUL	-	132.000,00	132.000,00
3503020	MUNJUNGAN	-	25.800,00	25.800,00
3503030	WATULIMO	-	11.655.761,10	11.655.761,10
3503040	KAMPAK	7.518,00	345.235,00	352.753,00
3503050	DONGKO	-	-	-
3503060	PULE	-	-	-
3503070	KARANGAN	22.068,45	4.322.422,00	4.344.490,45
3503071	SURUH	7.850,00	-	7.850,00
3503080	GANDUSARI	40.920,00	1.766.420,00	1.807.340,00
3503090	DURENAN	-	2.502.079,00	2.502.079,00
3503100	POGALAN	5.500,00	1.824.300,00	1.829.800,00
3503110	TRENGGALEK	76.018,00	1.653.200,00	1.729.218,00
3503120	TUGU	27.594,60	1.784.962,00	1.812.556,00
3503130	BENDUNGAN	-	243.280,60	243.280,60
Jumlah / Total		187.469,05	26.255.459,70	26.442.928,75

Sumber : Dinas Kelautan dan Perikanan Kabupaten Trenggalek
Source : Ocean and Fishery Services of Trenggalek Regency

TABEL/ Table 5.5.8
PRODUKSI IKAN DARAT MENURUT JENIS IKAN DI KABUPATEN TRENGGALEK (TON)
Production of Freshwater Fish by Kinds of Fish in Trenggalek Regency(Tons)
 2007 - 2011

No.	Jenis Ikan Kinds of Fish	2007	2008	2009	2010	2011
(1)	(2)	(3)	(4)	(5)	(6)	(7)
1	Tombro	-	-	-	-	-
2	Tawes	-	-	-	-	-
3	Mujair	-	-	-	-	-
4	Gurameh	49,50	103,64	114,93	227,25	368,91
5	Gabus	-	-	-	-	-
6	Lele	1.331,27	1.411,02	1.627,71	1.606,23	2.053,28
7	Nila	1,00	37,04	2,30	9,59	10,00
8	Lain - lain	1,00	4,00	12,30	50,83	1,00
<i>Jumlah / Total</i>		1.382,77	1.555,70	1.757,24	1.893,90	2.433,19

Sumber : Dinas Kelautan dan Perikanan Kabupaten Trenggalek
 Source : Ocean and Fishery Services of Trenggalek Regency

TABEL/ Table 5.5.9
NILAI PRODUKSI IKAN DARAT MENURUT JENIS IKAN DI KABUPATEN TRENGGALEK
(JUTA RUPIAH)
Production Values of Freshwater Fish by Kinds of Fish in Trenggalek Regency (Million Rp)
2007 - 2011

No.	Jenis Ikan Kinds of Fish	2007	2008	2009	2010	2011
(1)	(2)	(3)	(4)	(5)	(6)	(7)
1	Tombro	-	-	-	-	-
2	Tawes	-	-	-	-	-
3	Mujair	-	-	-	-	-
4	Gurameh	611,95	1.868,70	2.068,74	3.513,79	6.864,23
5	Gabus	-	-	-	-	-
6	Lele	8.786,38	12.887,75	15.463,25	15.184,97	19.232,23
7	Nila	7,00	386,80	135,30	101,17	147,00
8	Lain - lain	15,00	64,50	19,55	569,48	12,00
<i>Jumlah / Total</i>		9.420,33	15.207,75	17.686,84	19.369,41	26.255,46

Sumber : Dinas Kelautan dan Perikanan Kabupaten Trenggalek
Source : *Ocean and Fishery Services of Trenggalek Regency*

TABEL/Table 5.5.10
PRODUKSI BENIH IKAN MENURUT JENIS IKAN DAN TEMPAT PEMBENIHAN
DI KABUPATEN TRENGGALEK (RIBUAN EKOR)
Production of Germ Fish by Kind of Fish and Place of Insemination in Trenggalek Regency
(Million Tales)
2007 - 2011

No.	Tempat Pembenuhan <i>Place of Insemination</i>	2007	2008	2009	2010	2011
(1)	(2)	(3)	(4)	(5)	(6)	(7)
1	Balai Benih Ikan					
	- Tombro	-	45,80	6.000,00	-	-
	- Tawes	-	-	-	-	-
	- Mujair/ Nila	-	254,60	240.150,00	237,00	202,50
	- Lele	-	204,50	246.900,00	214,50	532,00
	- Gurami	-	7,60	25.180,00	29,96	49,50
	- Lainnya	-	-	2.900,00	12,50	-
2	Usaha Pembenuhan Rakyat					
	- Tombro	-	-	-	-	-
	- Tawes	-	-	-	-	-
	- Mujair/ Nila	-	-	-	-	-
	- Lele	-	17.078,00	14.827,00	21.060,00	21.244,00
	- Gurami	-	-	-	-	-
	- Lainnya	-	-	-	-	-

Sumber : Dinas Kelautan dan Perikanan Kabupaten Trenggalek
Source : *Ocean and Fishery Services of Trenggalek Regency*

A photograph of an industrial facility, likely a refinery or chemical plant, featuring several tall distillation columns and a complex network of pipes and scaffolding. The sky is blue with scattered white clouds. A large red number '6' is centered in a light green octagonal frame.

6

INDUSTRI
Industry

BAB / Chapture VI
INDUSTRI
Industry

PENJELASAN TEKNIS**TECHNICAL NOTES**

- | | | | |
|---|---|---|---|
| 1 | Pengumpulan data Jumlah Perusahaan Industri Pengolahan diperoleh dari Dinas Koperidag dan Penanaman Modal Kabupaten Trenggalek. | 1 | <i>The data collection of Industrial processing business from Dinas Koperindag and Penanam Modal Trenggalek Regency.</i> |
| 2 | Klasifikasi Industri Pengolahan, yaitu :

2.1 Industri makanan, minuman dan tembakau.
2.2 Industri tekstil, pakaian jadi dan kulit.
2.3 Industri kayu dan barang-barang dari kayu, termasuk perabot rumah tangga.
2.4 Industri kertas dan barang-barang kertas, percetakan dan penerbitan.
2.5 Industri kimia dan barang-barang dari bahan kimia, minyak bumi, batu bara, karet dan plastik.
2.6 Industri barang galian bukan logam, kecuali minyak bumi dan batu bara.
2.7 Industri logam dasar.
2.8 Industri barang dari logam, mesin dan peralatan.
2.9 Industri pengolahan lainnya. | 2 | <i>Classification of Industrial manufacturing, they are :

2.1 Food, drinks and tobacco industry.
2.2 Textile, garment and leather industry.
2.3 Wood, some goods from wood, including furniture.
2.4 Paper, some goods from paper, printing house, publication.
2.5 Chemical and some goods from chemical substance, petroleum, coal, rubber and plastic.
2.6 Excafated industry non metal except petroleum and coal.
2.7 Main metal industry.
2.8 Goods metal industry, mecine and tools.
2.9 The other industrial manufacturing.</i> |
| 3 | Data Kebutuhan tenaga listrik di Kabupaten Trenggalek sebagian besar dari Perusahaan Listrik Negara (PLN). | 3 | <i>The data of electricity needed in Trenggalek Regency from PLN).</i> |
| 4 | Data Air Minum dikumpulkan oleh BPS melalui survei pada Perusahaan Daerah Air Minum yang dilakukan setiap tahun. | 4 | <i>The data of drinking water from BPS based on survey in PDAM anually.</i> |

6.1 Industri Pengolahan dan Investasi

Industri pengolahan di Kabupaten Trenggalek didominasi oleh industri non formal dengan persentase 97,53 persen. Penambahan jenis industri yang terbanyak di Kabupaten Trenggalek adalah kayu, barang-barang dari kayu termasuk perabot rumah dengan kontribusi sebesar 75 persen.

Industri formal mempunyai nilai investasi sebesar 72.002 juta rupiah dan menyerap tenaga kerja 4.257 orang, sedangkan industri non formal mempunyai nilai investasi 5.874 juta rupiah dan menyerap tenaga kerja 60.201 orang dari total tenaga kerja industri yang ada dengan nilai produksi 1.002 milyar rupiah untuk industri formal dan 65.195 juta rupiah untuk industri non formal

97,53 Persen Industri di Kabupaten Trenggalek merupakan Industri Non Formal

6.2 Listrik dan Air Minum

Jumlah pelanggan listrik pada tahun 2011 berjumlah 130.459 pelanggan atau naik 9,76 persen dibandingkan tahun sebelumnya. Semua desa di Kabupaten Trenggalek telah terjangkau jaringan listrik.

Produksi Air Minum yang tercatat pada PDAM Kabupaten Trenggalek sebanyak 924.412 M³. Hasil produksi disalurkan pada 4.775 pelanggan

Semua Desa di Kabupaten Trenggalek Telah Terjangkau Jaringan Listrik

6.1 Manufacturing Industry and Investment

Manufacturing industry in Trenggalek Regency is still dominated by non formal industry about 97,53 percent. The add of the most industry in Trenggalek is industry of mineral goods non metal, except oil and coal with the contribution about 75 percent.

Formal Industry has investment value about 72.002 million rupiah and absorbs about 4.257 workers, and non formal industry has investment value about 5.874 million rupiah and absorbs 60.201 workers. The production value are 1.002 billion rupiah for formal industry and 65.195 million of non formal industry

97,53 Percent of Industry in Trenggalek Regency is Non Formal Industry

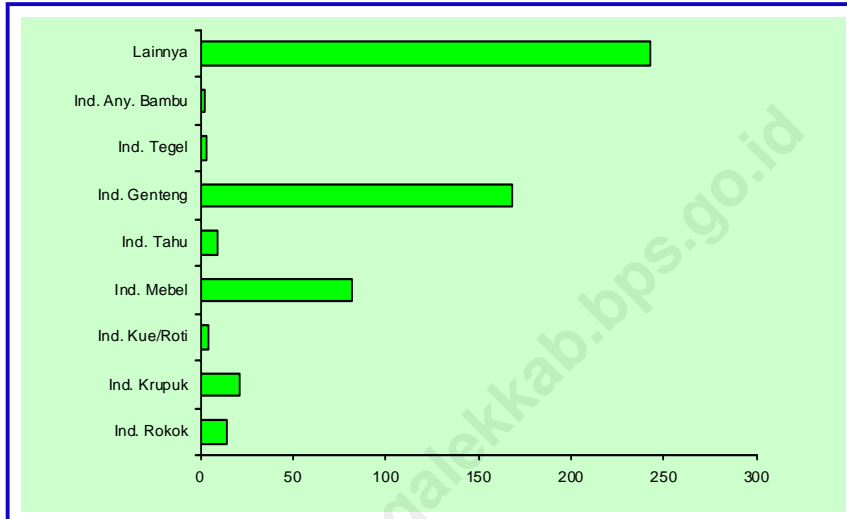
6.2 Electricity and Drinking Water

The number of electricity customer in 2011 is 130.459 customers or increase about 9,76 percent. All of Villages in Trenggalek Have Obtain Electrical Circuitry

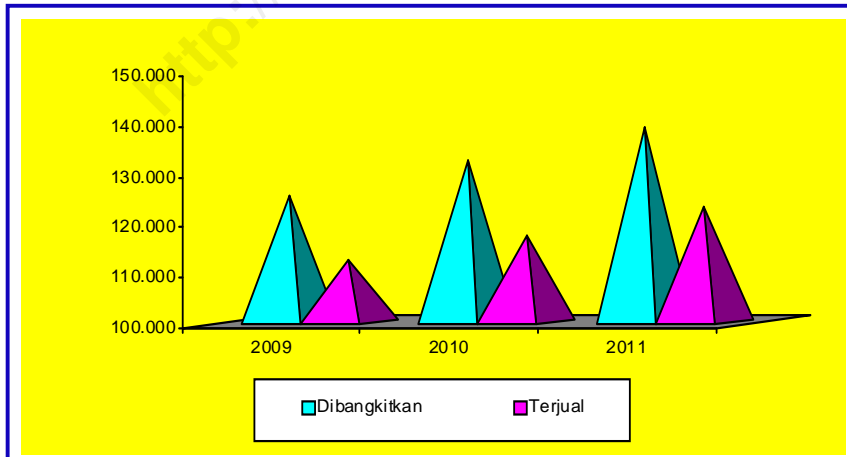
Production of drinking water in PDAM of Trenggalek Regency is 924.412 M³. This product is distributed to 4.775 customer

All of Villages in Trenggalek Have Obtain Electrical Circuitry

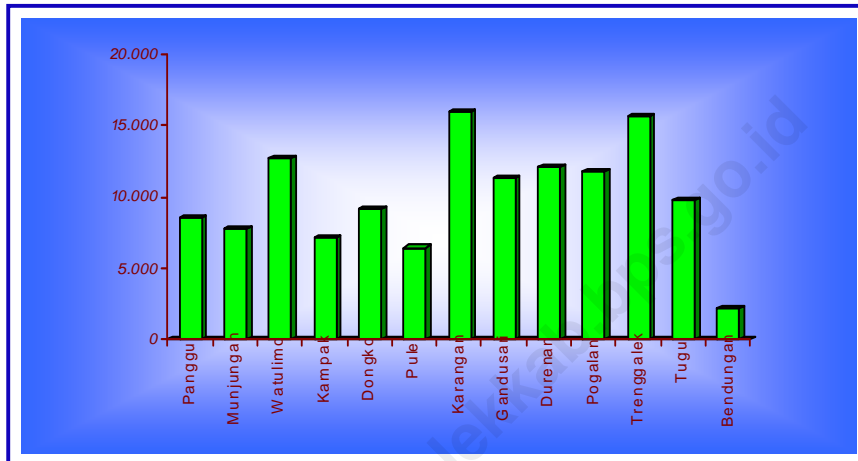
Grafik/ Graphic 21.
JUMLAH INDUSTRI KECIL /
Number of Small Scale Industries, 2011



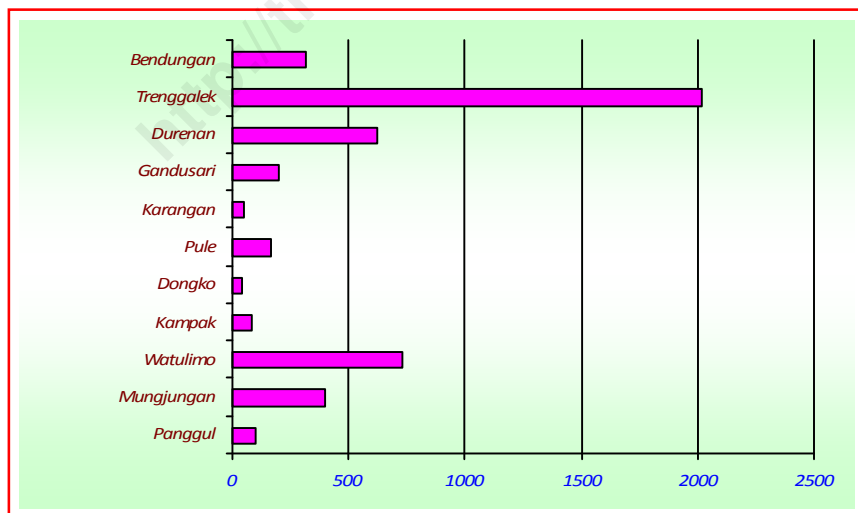
Grafik/ Graphic 22.
PRODUKSI LISTRIK /
Production of Electricity, 2009 - 2011 (MWH)



Grafik/ Graphic 23.
PELANGGANG LISTRIK MENURUT KECAMATAN /
Costumers of Electricity by Sub Regency, 2011



Grafik/ Graphic 24.
PELANGGANG PDAM MENURUT KECAMATAN /
Costumers of Drinking Water by Sub Regency, 2011



TABEL/ Table 6.1.1
JUMLAH PERUSAHAAN INDUSTRI PENGOLAHAN MENURUT KELOMPOK INDUSTRI
DAN TENAGA KERJA DI KABUPATEN TRENGGALEK
Number of Industrial Manufacturing Firm by Groups of Industry and Worker
In Trenggalek Regency
2011

Kelompok Industri/ Group of Industry	< 5 orang	5 s.d 19 orang	20 s d 99 orang	>99 orang	Jumlah / Total
(1)	(2)	(3)	(4)	(5)	(6)
1 Makanan, Minuman dan Tembakau	4.700	537	22	-	5.259
2 Tekstil, Pakaian Jadi dan Kulit	1.760	31	8	-	1.799
3 Kayu, Barang-barang dari Kayu Termasuk Perabot Rumah tangga Dari Kayu	6.006	412	6	-	6.424
4 Kertas, Barang-barang Dari Kertas, Percetakan dan Penerbitan	24	13	-	-	37
5 Kimia dan Barang-barang Dari Bahan Kimia	7	38	6	-	51
6 Barang-barang Mineral Bukan Logam Kecuali Minyak	2.940	3.771	8	-	6.719
7 Logam Dasar	-	-	-	-	-
8 Barang-barang dari Logam dan Peralatannya	141	21	-	-	162
9 Pengolahan Lainnya	326	43	3	-	372
JUMLAH Total	15.904	4.866	53	-	20.823

Sumber : Dinas Koperasi, Industri, Perdagangan, Pertambangan dan Energi Kabupaten Trenggalek
Source : Cooperative, Industry, Trade, Mineral and Energy Services of Trenggalek Regency

TABEL/ Table 6.1.2
JUMLAH PENAMBAHAN PERUSAHAAN INDUSTRI PENGOLAHAN MENURUT
KELOMPOK INDUSTRI DAN INVESTASI DI KABUPATEN TRENGGALEK
The Number of Industrial Manufacturing Business by Group of Industry and Investment
In Trenggalek Regency
2011

Kelompok Industri/ Group of Industry	Kurang dari Rp. 5.000.000	Rp. 5.000.000 - Rp. 200.000.000	Lebih besar Rp. 200.000.000	Jumlah / Total
(1)	(2)	(3)	(4)	(5)
1 Makanan, Minuman dan Tembakau	-	1	1	2
2 Tekstil, Pakaian Jadi dan Kulit	-	-	-	-
3 Kayu, Barang-barang dari Kayu Termasuk Perabot Rumah tangga Dari Kayu	-	12	-	12
4 Kertas, Barang-barang Dari Kertas, Percetakan dan Penerbitan	-	-	-	-
5 Kimia dan Barang-barang Dari Bahan Kimia	-	-	-	-
6 Barang-barang Mineral Bukan Logam Kecuali Minyak	-	2	-	2
7 Logam Dasar	-	-	-	-
8 Barang-barang dari Logam dan Peralatannya	-	-	-	-
9 Pengolahan Lainnya	-	-	-	-
JUMLAH Total	-	15	1	16

Sumber : Dinas Koperasi, Industri, Perdagangan, Pertambangan dan Energi Kabupaten Trenggalek
 Source : Cooperative, Industry, Trade, Mineral and Energy Services of Trenggalek Regency

TABEL/ Table 6.1.3
INDUSTRI MENURUT KELOMPOK DI KABUPATEN TRENGGALEK
Industry by Group In Trenggalek Regency
2011

Uraian / Explanation	Formal	Non Formal	Total
(1)	(2)	(3)	(4)
1. Unit Usaha	546	21.596	22.142
2. Tenaga Kerja	4.257	60.201	64.458
3. Nilai Investasi (Ribu Rp.)	72.002.706,815	5.874.629,676	77.877.336,491
4. Nilai Produksi (Ribu Rp.)	1.002.199.573,2	65.195.065,477	1.067.394.638,677

Sumber : Dinas Koperasi, Industri, Perdagangan, Pertambangan dan Energi Kabupaten Trenggalek
 Source : Cooperative, Industry, Trade, Mineral and Energy Services of Trenggalek Regency

TABEL/ Table 6.1.4
INDUSTRI FORMAL MENURUT KELOMPOK DI KABUPATEN TRENGGALEK
Formal Industry by Group In Trenggalek Regency
2011

Kelompok Industri/ <i>Group of Industry</i>	Unit Usaha	Tenaga Kerja	Nilai Investasi (Ribu Rp)	Nilai Produksi (Ribu Rp)
(1)	(2)	(3)	(4)	(5)
1 Industri Hasil Pertanian dan Kehutanan	522	4.000	69.122.449,55	963.043.957,1
2 Industri Aneka	-	-	-	-
3 Industri Logam, Mesin dan Kimia	24	257	2.880.267,265	39.155.616,1
JUMLAH Total	546	4.257	72.002.716,815	1.002.199.573,2

Sumber : Dinas Koperasi, Industri, Perdagangan, Pertambangan dan Energi Kabupaten Trenggalek
Source : *Cooperative, Industry, Trade, Mineral and Energy Services of Trenggalek Regency*

TABEL/ Table 6.1.5
INDUSTRI NON FORMAL MENURUT KELOMPOK DI KABUPATEN TRENGGALEK
Non Formal Industry by Group In Trenggalek Regency
2011

Kelompok Industri/ <i>Group of Industry</i>	Unit Usaha	Tenaga Kerja	Nilai Investasi (Ribu Rp)	Nilai Produksi (Ribu Rp)
(1)	(2)	(3)	(4)	(5)
1 Industri Hasil Pertanian dan Kehutanan	19.431	56.747	5.747.641,543	64.268.188,213
2 Industri Logam, Mesin elektronika dan Aneka	2.165	3.454	126.988,133	926.877,261
JUMLAH Total	21.596	60.201	5.874.629,676	65.195.065,474

Sumber : Dinas Koperasi, Industri, Perdagangan, Pertambangan dan Energi Kabupaten Trenggalek
 Source : Cooperative, Industry, Trade, Mineral and Energy Services of Trenggalek Regency

TABEL / Table 6.1.6
BANYAKNYA INDUSTRI KECIL DAN KERAJINAN RAKYAT DI KABUPATEN TRENGGALEK
Number of Household and Small Scale Industry in Trenggalek Regency
2011

No.	JENIS INDUSTRI <i>Kind of Industry</i>	2010		2011	
		Industri Kecil	Industri Kerajinan Rakyat	Industri Kecil	Industri Kerajinan Rakyat
(1)	(2)	(3)	(4)	(5)	(6)
1	Industri Rokok	39	2	14	-
2	Industri Krupuk	9	155	21	760
3	Industri Kue/ Roti	4	29	4	29
4	Industri Kecap	-	1	-	1
5	Industri Meubel	67	387	82	600
6	Industri Es Lilin	1	87	-	-
7	Industri Pandai Besi	1	8	1	85
8	Industri Gula Tebu	1	1	-	1.152
9	Industri Tahu	6	98	9	200
10	Industri Tempe	-	1.583	-	1.650
11	Industri Genting	174	1.422	168	1.550
12	Industri Batu Merah	1	4.731	1	4.850
13	Industri Tegel	31	16	3	16
14	Industri Minyak Kelapa/ Klentik	-	271	-	100
15	Industri Anyaman Bambu/ Tikar	1	5.105	2	6.215
16	Industri Alat-alat Rumah tangga	3	1	1	-
17	Industri Grabah	-	80	-	86
18	Industri Lain-lainnya	242	6.652	240	4.302
<i>Jumlah / Total</i>		580	20.629	546	21.596

Sumber : Dinas Koperasi, Industri, Perdagangan, Pertambangan dan Energi Kabupaten Trenggalek
 Source : Cooperative, Industry, Trade, Mineral and Energy Services of Trenggalek Regency

TABEL/Table 6.2.1
PRODUKSI LISTRIK DAN PELANGGANNYA DI KABUPATEN TRENGGALEK
Production of Electricity and Its Consumer In Trenggalek Regency
2007 - 2011

Uraian / Explanation	Satuan	2007	2008	2009	2010	2011
(1)	(2)	(3)	(4)	(5)	(6)	(7)
1 Dibangkitkan	MWH	110.997	97.165	125.101	132.285	138.767
2 Susut/Hilang	%	14,729	9,92	9,10	10.82	11,46
3 Terjual	MWH	94.648	88.588	112.365	117.085	122.867
4 Pelanggan	Konsumen	96.171	102.163	106.268	117.727	127.212

Sumber : PT. PLN (Persero) UPJ Trenggalek
 Source : State Electricity of Trenggalek Regency

TABEL / Table 6.2.2
JUMLAH PELANGGAN LISTRIK MENURUT GOLONGAN TARIF DI KABUPATEN TRENGGALEK
The Number of Electricity Consumer by Fare Classification in Trenggalek Regency
2007 - 2011

Golongan Tarif Fare Classification	2007	2008	2009	2010	2011
(1)	(2)	(3)	(4)	(5)	(6)
S1	-	-	-	-	-
S2	2.644	2.783	2.878	3.083	3.047
S2B	-	-	53	5	-
S2T	-	-	-	-	226
S3	-	-	-	-	-
R1	91.030	96.596	83.280	111.157	109.566
R1M	-	-	16.105	1	1
R1B	-	-	1.063	483	-
R1T	-	-	-	-	11.126
R2	42	59	65	80	73
R2B	-	-	5	3	-
R2T	-	-	-	-	33
R3	2	3	3	6	6
R4	-	-	-	-	-
B1	1.663	1.685	1.479	1.740	1.576
B1M	-	-	188	4	4
B1B	-	-	15	35	-
B1T	-	-	-	-	243
B2	232	269	228	222	159
B2M	-	-	64	-	-
B2B	-	-	10	-	-
B2T	-	-	-	-	-
B3	1	1	1	1	1
I1	15	14	12	14	15
I1B	-	-	1	-	-
I2	17	18	13	19	23
I2M	-	-	4	-	-
I2B	-	-	1	-	-
I3	-	-	-	-	-
P1	251	266	260	283	282
P1B	-	-	11	1	-
P1T	-	-	-	-	20
P3	274	469	508	590	690
P3B	-	-	21	-	-
L	-	-	-	-	121
Jumlah / Total	96.171	102.163	106.268	117.727	127.212

Sumber : PT. PLN (Persero) UPJ Trenggalek
Source : State Electricity of Trenggalek Regency

TABEL / Table 6.2.3
JUMLAH TRAFO, DAN PELANGGAN YANG TELAH MEMPEROLEH JARINGAN LISTRIK
DI KABUPATEN TRENGGALEK
The Number of Transformator and Customer which have used Electrical Circuitry
in Trenggalek Regency
2011

KODE WIL. Area Code	KECAMATAN Sub Regency	Desa/Kelurahan Village/Ward	Trafo Transformator	Pelanggan Customer
(1)	(2)	(3)	(4)	(5)
3503010	PANGGUL	17	43	8.542
3503020	MUNJUNGAN	11	35	7.699
3503030	WATULIMO	12	74	12.714
3503040	KAMPAK	7	34	7.216
3503050	DONGKO	10	86	9.149
3503060	PULE	10	79	6.456
3503070	KARANGAN	19	67	15.931
3503071	SURUH	-	-	-
3503080	GANDUSARI	11	40	11.295
3503090	DURENAN	14	25	12.084
3503100	POGALAN	10	49	11.864
3503110	TRENGGALEK	13	69	15.623
3503120	TUGU	15	45	9.739
3503130	BENDUNGAN	8	34	2.147
Jumlah / Total		157	680	130.459

Sumber : PT. PLN (Persero) UPJ Trenggalek
 Source : State Electricity of Trenggalek Regency

Keterangan : Data Kecamatan Suruh masih jadi satu dengan data Kecamatan Karanganyar

TABEL/ Table 6.3.1
PRODUK AIR MINUM DAN PELANGGANNYA DI KABUPATEN TRENGGALEK
Production of Drinking Water and Its Costumer In Trenggalek Regency
2007 - 2011

Uraian / Explanation	2007	2008	2009	2010	2011
(1)	(2)	(3)	(4)	(5)	(6)
1. Produksi (000 M ³)	1.316	1.314	1.373	1.570	1.357
2. Banyaknya Air Yang Terjual (000 M ³)	866	922	959	975	924
3. Nilai Air Yang Terjual (000 Rp)	1.455.859	1.552.583	1.740.903	1.642.181	2.506.252
4. Air Yang Hilang/Terbuang (000 M ³)	450	391	414	595	433
5. Pelanggan Sambungan Langsung	4.247	4.117	4.569	4.558	4.575
6. Pelanggan Sambungan Tak Langsung	180	192	194	197	205

Sumber : PDAM Kabupaten Trenggalek
 Source : PDAM of Trenggalek Regency

TABEL/ Table 6.3.2
BANYAKNYA AIR MINUM YANG DISALURKAN PADA PELANGGAN
DI KABUPATEN TRENGGALEK
The Number of Drinking Water which is Distributed to Its Customer
In Trenggalek Regency (M3)
2007 - 2011

Kategori Pelanggan <i>Customer Category</i>	2007	2008	2009	2010	2011
(1)	(2)	(3)	(4)	(5)	(6)
1 Rumah Tempat Tinggal	794.922	859.302	879.461	885.567	827.602
2 Hotel/Obyek Pariwisata	604	579	475	540	982
3 Badan Sosial dan Rumah Sakit	16.300	6.324	16.974	18.081	29.857
4 Tempat Peribadatan	15.482	4.032	13.675	15.965	12.552
5 Umum	18.372	36.678	23.275	23.197	23.012
6 Perusahaan-perusahaan (Pertokoan, Industri)	3.736	3.041	3.672	5.580	4.525
7 Instansi Pemerintah	6.317	12.777	21.395	26.383	25.882
Jumlah / <i>Total</i>	855.733	922.733	958.927	975.313	924.412

Sumber : PDAM Kabupaten Trenggalek
 Source : PDAM of Trenggalek Regency

TABEL/ Table 6.3.3
BANYAKNYA PELANGGAN PDAM MENURUT KECAMATAN DI KABUPATEN TRENGGALEK
The Number of Customer Drinking Water by Sub Regency In Trenggalek Regency
2007 - 2011

KODE WIL. Area Code	KECAMATAN Sub Regency	2007	2008	2009	2010	2011
(1)	(2)	(3)	(4)	(5)	(6)	(7)
3503010	PANGGUL	119	116	141	117	100
3503020	MUNJUNGAN	394	418	413	413	397
3503030	WATULIMO	591	636	737	733	729
3503040	KAMPAK	86	83	92	93	80
3503050	DONGKO	33	35	39	41	40
3503060	PULE	156	147	153	163	163
3503070	KARANGAN	75	74	79	78	49
3503071	SURUH	-	-	-	-	-
3503080	GANDUSARI	224	208	212	210	199
3503090	DURENAN	660	654	658	644	620
3503100	POGALAN	-	-	-	-	-
3503110	TRENGGALEK	1.804	1.706	1.940	1.970	2.091
3503120	TUGU	-	-	-	-	-
3503130	BENDUNGAN	285	232	300	293	312
Jumlah / Total		4.427	4.309	4.763	4.755	4.780

Sumber : PDAM Kabupaten Trenggalek
Source : PDAM of Trenggalek Regency

A vibrant outdoor market scene with people and various goods. In the foreground, a woman is holding a large green vegetable. The market is filled with stalls and people, creating a bustling atmosphere. The background shows more stalls and people, with a mix of colors and textures. The overall scene is lively and colorful.

7

PERDAGANGAN
Trade

BAB / Chapture VII PERDAGANGAN *Trade*

PENJELASAN TEKNIS

TECHNICAL NOTES

- | | |
|---|---|
| <p>1 Data perdagangan diperoleh dari hasil pencatatan instansi terkait terutama kantor Dinas Koperindag dan Penanaman Modal Kabupaten Trenggalek.</p> | <p>1 <i>The data of trade can be obtained from interrelated department, mainly from Dinas Koperindag and Penanam Modal of Trenggalek Regency.</i></p> |
| <p>2 Akomodasi, ialah suatu usaha yang menggunakan suatu bangunan atau sebagian dari bangunan khusus disediakan, diman setiap orang dapat menginap dan memperoleh pelayanan serta fasilitas lainnya dengan pembayaran. Akomodasi dibedakan antara hotel dan akomodasi lainnya.</p> | <p>2 Accomodation is a business which uses a building or part of building specialized for people who want to stay and get some service to get money. <i>Accomodation vs devided into hotel and the other accomodation.</i></p> |
| <p>3 Hotel berbintang, yaitu hotel yang telah memenuhi persyaratan yang telah ditentukan seperti persyaratan fisik, bentuk pelayanan yang diberikan, kualifikasi tenaga kerja, jumlah kamar dan lainnya. Hotel tidak berbintang, yaitu hotel yang belum memenuhi persyaratan yang telah ditentukan.</p> | <p>3 Luxury hotel is a hotel which fulfill the requirement physical condition, the way to serve the quest, qualified worker, the number of rooms and etc. Non luxury hotel is a hotel which can't fulfill the requirement that has been stated.</p> |
| <p>4 Data Penerbitan izin Untuk Usaha diperoleh dari Kantor Perijinan dan Penanaman Modal Daerah Kabupaten Trenggalek.</p> | <p>4 <i>The data of Publication of Lisencc for Business Activities from Economics Section of Trenggalek Regency.</i></p> |
| <p>5 Data Jumlah Rumah makan dan Pariwisata diperoleh dari Dinas Pariwisata, Lingkungan Hidup dan Pertambangan Energi.</p> | <p>5 <i>The data of the number of Restourant and Tourism from Dinas Pariwisata, Lingkungan Hidup dan Pertambangan Energi.</i></p> |

7.1. Perdagangan

Perdagangan di Kabupaten Trenggalek mengalami kenaikan terutama golongan perdagangan kecil yaitu sebesar 498 perusahaan/usaha perdagangan atau naik 50,40 persen dibanding tahun sebelumnya. Jumlah perusahaan wajib daftar usaha baik berbentuk PT, Koperasi, CV, Firma maupun perseorangan selama tahun 2011 juga meningkat 42,88 persen dari tahun sebelumnya. Sementara itu pupuk yang disalurkan selama tahun 2011 tercatat 24.907 ton dimana 49,03 persennya pupuk Urea

7.2. Akomodasi dan Pariwisata

Jumlah hotel di Kabupaten Trenggalek tercatat 10 hotel dengan jumlah kamar 241 dan 383 tempat tidur dengan jumlah tamu yang menginap sejumlah 36.426 orang.

Di Kabupaten Trenggalek terdapat beberapa obyek wisata alam yang menarik untuk dikunjungi diantaranya Pantai Prigi dan Goa Lowo di Kecamatan Watulimo serta Pantai Pelang di Kecamatan Panggul

Data jumlah pengunjung obyek wisata di Kabupaten trenggalek baik wisatawan Nusantara maupun Mancanegara tercatat 389.931 orang pada tahun 2011.

Kunjungan Wisatawan ke Obyek Wisata di Kabupaten Trenggalek berjumlah 389.391 orang

7.1. Trade

Trade in Trenggalek Regency is increase especially on small trade, they are about 498 firm/trade business or increase about 50,40 percent compares with the previous year. The number of firm which are registered either in the form of PT. Cooperation, CV and firm or private firm in 2011 increases about 42,88 percent from the previous year. Whereas the fertilizer which are distributed in 2011 are 24.907 tons, 49,03 percent from them are urea

7.2. Accomodation and Tourism

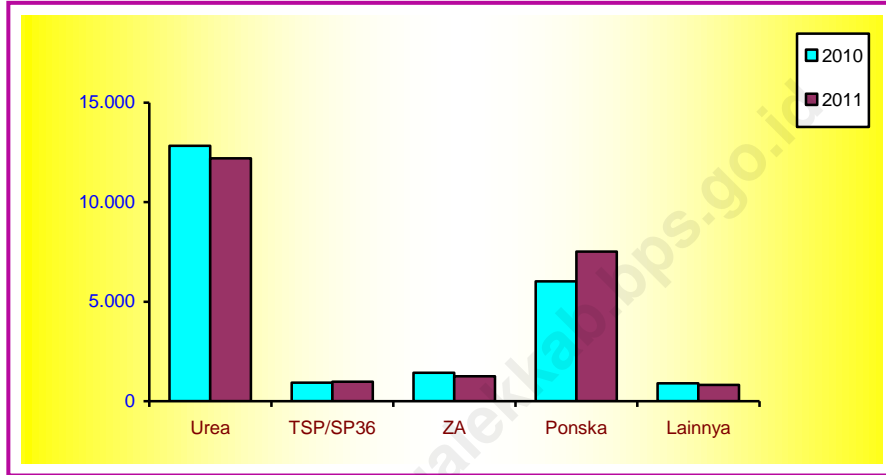
The number of hotel in Trenggalek Regency are 10 hotels consist of 241 rooms and 385 beds which total guess is 36.426 guess.

In Trenggalek Regency there are some natural tourist resort, wichh are very interesting to visit, they are Prigi beach, Lowo cave in Watulimo district or Pelang beach in Panggul district.

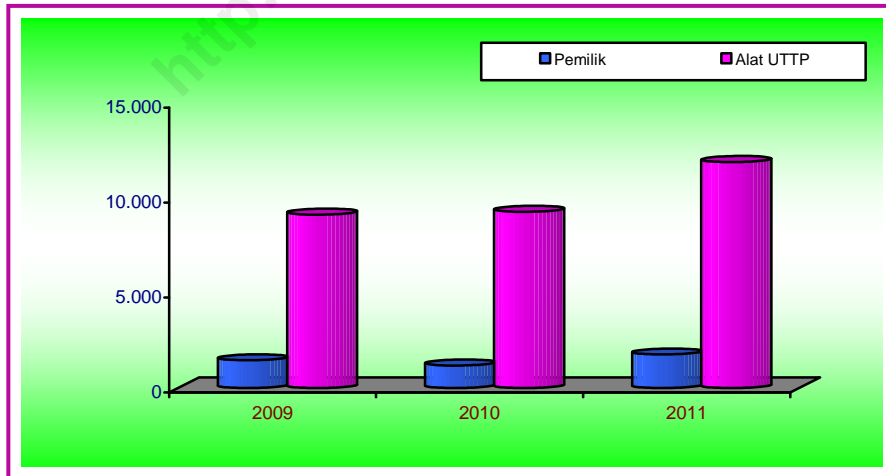
The data of the number of tourist resort visitors in Trenggalek Regency either domestic or foreign tourist are 389.931 tourists in 2011.

The Number of Tourist who visit in Trenggalek Regency is 389.391 tourists

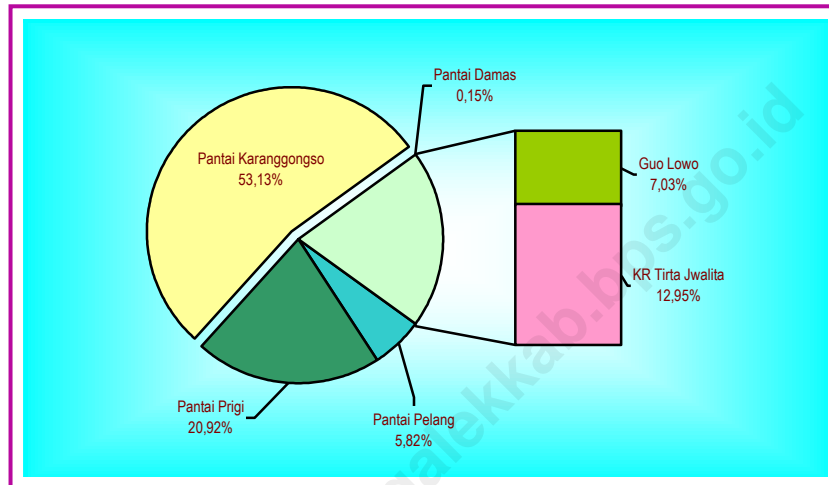
Grafik/ Graphic 25.
PENGADAAN PUPUK /
Supplying of Fertilizer,
2010 - 2011 (Ton)



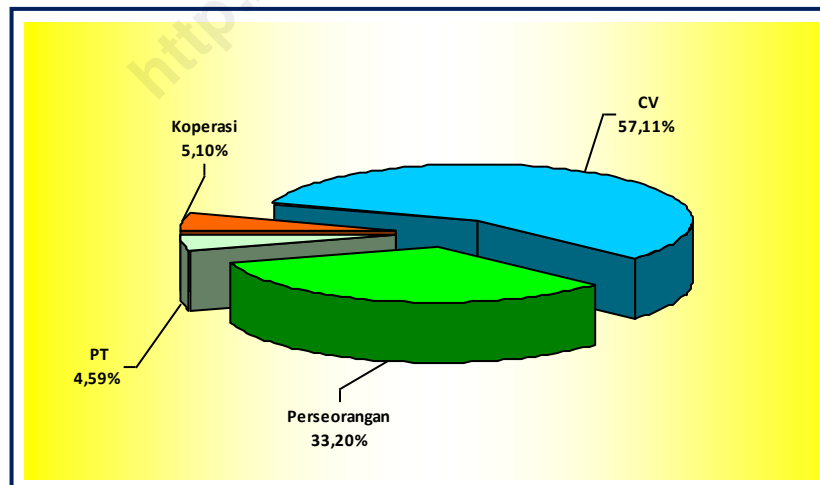
Grafik/ Graphic 26.
WAJIB TERA ULANG DAN ALAT-ALAT UTTP/
The Obligation of Callibrate Instruments,
2009 - 2011



Grafik/ Graphic 27.
PENGUNJUNG OBJEK WISATA/
Tourist Resort Visitor,
2011 (Percent)



Grafik/ Graphic 28.
PERUSAHAAN WAJIB DAFTAR USAHA /
Registration Requirement Business,
2011 (Percent)



TABEL/Table 7.1.1
PEMEGANG TDUP BARU MENURUT GOLONGAN USAHA PERDAGANGAN
DI KABUPATEN TRENGGALEK
The New TDUP Holder by Type of Trade In Trenggalek Regency
2011

KODE WIL. Area Code	KECAMATAN Sub Regency	Besar Big	Menengah Medium	Kecil Small	Jumlah Total
(1)	(2)	(3)	(4)	(5)	(6)
3503010	PANGGUL	-	1	20	21
3503020	MUNJUNGAN	-	-	20	20
3503030	WATULIMO	-	-	20	20
3503040	KAMPAK	-	-	22	22
3503050	DONGKO	-	-	20	20
3503060	PULE	-	5	20	25
3503070	KARANGAN	-	-	47	47
3503071	SURUH	-	-	4	4
3503080	GANDUSARI	-	3	36	39
3503090	DURENAN	-	4	29	33
3503100	POGALAN	-	3	60	63
3503110	TRENGGALEK	1	12	146	159
3503120	TUGU	-	-	45	45
3503130	BENDUNGAN	-	-	9	9
Jumlah / Total		1	28	498	527

Sumber : Dinas Koperasi, Industri, Perdagangan, Pertambangan dan Energi Kabupaten Trenggalek
 Source : Cooperative, Industry, Trade, Mineral and Energy Services of Trenggalek Regency

TABEL/ Table 7.1.2
JUMLAH PERUSAHAAN WAJIB DAFTAR USAHA MENURUT BENTUK USAHANYA
DI KABUPATEN TRENGGALEK
The Number of Companies Oblige to Register by the Kind of Its Business
In Trenggalek Regency
2011

KODE WIL. Area Code	KECAMATAN Sub Regency	PT	Kope- rasi	CV	Perse- orangan	Lain nya	Jumlah / Total
(1)	(2)	(3)	(4)	(5)	(6)	(7)	(8)
3503010	PANGGUL	-	-	4	17	-	21
3503020	MUNJUNGAN	-	1	3	16	-	2
3503030	WATULIMO	-	-	1	19	-	20
3503040	KAMPAK	-	1	7	14	-	22
3503050	DONGKO	-	-	2	18	-	20
3503060	PULE	-	-	7	18	-	25
3503070	KARANGAN	-	-	7	40	-	47
3503071	SURUH	-	-	0	4	-	4
3503080	GANDUSARI	-	-	10	29	-	39
3503090	DURENAN	1	4	6	22	-	33
3503100	POGALAN	1	2	11	49	-	63
3503110	TRENGGALEK	7	1	45	106	-	159
3503120	TUGU	-	1	8	36	-	45
3503130	BENDUNGAN	-	-	1	8	-	9
Jumlah / Total		9	10	112	396	-	527

Sumber : Dinas Koperasi, Industri, Perdagangan, Pertambangan dan Energi Kabupaten Trenggalek
 Source : Cooperative, Industry, Trade, Mineral and Energy Services of Trenggalek Regency

TABEL/ Table 7.1.3
JUMLAH WAJIB TERA ULANG DAN ALAT-ALAT UTTP MENURUT JENISNYA
DI KABUPATEN TRENGGALEK
The Number of Frequent Calibration and UTTP Tools by Kinds In Trenggalek Regency
2007 - 2011

No	Uraian / Explanation	2007	2008	2009	2010	2011
(1)	(2)	(3)	(4)	(5)	(6)	(7)
1	Jumlah Pemilik	1.636	1.411	1.459	1.180	1.759
2	Alat-alat UTTP	10.891	10.046	9.130	9.282	11.902
	- Ukuran Panjang	27	22	14	23	23
	- Takaran	153	77	76	69	79
	- Timbangan Biasa (anak)	8.370	7.687	7.006	7.049	9.112
	- Timbangan Halus (anak)	239	272	191	310	251
	- Neraca	51	30	25	28	21
	- Timbangan Sentimal	392	401	371	369	439
	- Timbangan Meja	1.449	1.358	1.258	1.256	1.695
	- Dacin Logam	122	127	107	97	192
	- Lain-lain	88	72	82	81	90

Sumber : Dinas Koperasi, Industri, Perdagangan, Pertambangan dan Energi Kabupaten Trenggalek
 Source : Cooperative, Industry, Trade, Mineral and Energy Services of Trenggalek Regency

TABEL/ Table 7.1.4
PENGADAAN DAN PENYALURAN PUPUK DI KABUPATEN TRENGGALEK (TON)
The Supplying and Distribution of Fertilizer In Trenggalek Regency (Tons)
 2007 - 2011

No	Uraian / Explanation	2007	2008	2011	2010	2011
(1)	(2)	(3)	(4)	(5)	(6)	(7)
1	Urea	13.000	15.187	15.722	12.823	12.213,50
2	TSP/SP36	2.855	2.060	1.345	925	977,45
3	ZA	3.060	2.920	1.729	1.432	1.260,00
4	KCL	-	-	-	-	-
5	Phonska	3.355	4.102	6.457	6.027	7.514,00
6	Lainnya	-	-	930	895	824,00
Jumlah / Total		22.270	24.269	26.183	22.102	24.907,95

Sumber : Dinas Koperasi, Industri, Perdagangan, Pertambangan dan Energi Kabupaten Trenggalek
 Source : Cooperative, Industry, Trade, Mineral and Energy Services of Trenggalek Regency

TABEL / Table 7.1.5
REALISASI PERIZINAN DI KABUPATEN TRENGGALEK
The Realization of Lisencc in Trenggalek Regency
2010 - 2011

No	Jenis Perizinan <i>Type of Lisencc</i>	2010		2011	
		Jumlah <i>Total</i>	Persentase <i>Percentage</i>	Jumlah <i>Total</i>	Persentase <i>Percentage</i>
(1)	(2)	(3)	(4)	(5)	(6)
1	Izin Prinsip	-	-	-	-
2	Izin Lokasi	-	-	-	-
3	a. Izin Gangguan	86	2,81	663	14,31
	b. Situ	386	12,62	164	3,54
4	Izin Usaha Industri	2	0,07	-	-
5	Izin Mendirikan Bangunan	1.099	35,94	1.376	29,69
6	Izin Usaha Perdagangan	333	10,89	695	15,00
7	Tanda Daftar Perusahaan	344	11,25	729	15,73
8	Tanda Daftar Industri	10	0,33	21	0,45
9	Izin Usaha Rumah Makan	4	0,13	35	0,46
10	Izin Usaha Hotel	-	-	3	0,06
11	Izin Usaha Perikanan	199	6,51	20	0,43
12	Izin Usaha Biro Perjalanan	-	-	-	-
13	Izin Usaha Pertambangan	-	-	-	-
14	Izin Usaha Pertanian	-	-	-	-
15	Izin Usaha Peternakan	-	-	-	-
16	Izin Trayek	-	-	-	-
17	Izin Mendirikan Apotek/ Toko Obat	9	0,29	13	0,28
18	Izin Praktek Bersama Dokter	-	-	83	1,79

Sumber : Kantor Perizinan dan Penanaman Modal Kabupaten Trenggalek

LANJUTAN TABEL/Continued Table 7.1.5

No	Jenis Perizinan Type of Lisence	2010		2011	
		Jumlah Total	Persentase Percentage	Jumlah Total	Persentase Percentage
(1)	(2)	(3)	(4)	(5)	(6)
19	Izin Praktek Bidan	33	1,08	16	0,35
20	Izin Usaha Toko Optik	-	-	2	0,04
21	Izin Rumah Bersalin	-	-	-	-
22	Izin Memakai Alat Industri	-	-	-	-
23	Rekomendasi Pendirian SPBU	-	-	-	-
24	Izin Praktek Dokter	-	-	-	-
25	Izin Pertambangan Gol. C	-	-	-	-
26	Izin Penyelenggaraan Kursus	7	0,23	8	0,17
27	Izin PKBM	-	-	-	-
28	Izin Usaha Jasa Kontruksi	163	5,33	371	8,01
29	Izin Pementasan hiburan/ Keramaian/ Tontonan/ Undian/ dan sejenisnya	10	0,33	4	0,09
30	Izin Pemasangan Reklame	373	12,20	431	9,30
31	Izin Usaha Biro Naker dan BLK	-	-	-	-
32	Izin Praktek Pengobatan Tradisional/ Panti Pijat/ Salon Kecantikan	-	-	-	-
Jumlah / Total		3.058	100,00	4.634	100,00

Sumber : Kantor Perizinan dan Penanaman Modal Kabupaten Trenggalek

TABEL/Table 7.2.1
PERUSAHAAN AKOMODASI, JUMLAH KAMAR, TEMPAT TIDUR, TAMU DAN PEKERJANYA
DI KABUPATEN TRENGGALEK
Accomodation Firm, Number of Rooms, Bed, Guest and Its Worker In Trenggalek Regency
2007 - 2011

Uraian / <i>Explanation</i>	2007	2008	2009	2010	2011
(1)	(2)	(3)	(4)	(5)	(6)
1 Perusahaan/ <i>Accomodation Firm</i>	8	8	9	10	10
2 Kamar/ <i>Room</i>	197	201	220	222	223
3 Tempat Tidur/ <i>Bed</i>	366	371	362	385	392
4 Tamu/ <i>Guest</i>	33.533	44.135	36.283	43.151	62.201
5 Pekerja/ <i>Worker</i>	118	120	112	125	127

Sumber : Dinas Pariwisata, Pemuda dan Olahraga Kabupaten Trenggalek
Source : *Tourism, Youth and Sports Services of Trenggalek Regency*

TABEL/Table 7.2.2
BANYAKNYA RUMAH MAKAN /DEPOT DI KABUPATEN TRENGGALEK
The Number of Restourant / Depot In Trenggalek Regency
2007 - 2011

KODE WIL. Area Code	KECAMATAN Sub Regency	2007	2008	2009	2010	2011
(1)	(2)	(3)	(4)	(5)	(6)	(7)
3503010	PANGGUL	4	5	6	6	9
3503020	MUNJUNGAN	6	6	7	7	8
3503030	WATULIMO	18	22	24	24	27
3503040	KAMPAK	13	13	13	14	16
3503050	DONGKO	4	4	4	4	5
3503060	PULE	-	-	-	-	1
3503070	KARANGAN	5	6	6	7	9
3503071	SURUH	-	-	-	-	-
3503080	GANDUSARI	7	7	7	7	10
3503090	DURENAN	15	12	12	12	14
3503100	POGALAN	12	11	11	12	15
3503110	TRENGGALEK	34	36	36	41	61
3503120	TUGU	3	3	3	3	8
3503130	BENDUNGAN	-	-	-	-	-
Jumlah / Total		121	125	129	137	184

Sumber : Dinas Pariwisata, Pemuda dan Olahraga Kabupaten Trenggalek
 Source : *Tourism, Youth and Sports Services of Trenggalek Regency*

TABEL / Table 7.3.1
OBJEK WISATA DAN JARAK TEMPUH DARI KOTA TRENGGALEK
Tourist Resort and The Distance From Trenggalek City
2011

No.	Nama Obyek Wisata <i>Tourist Resorts</i>	Lokasi <i>Location</i>	Jarak dari Kota Trenggalek/ <i>Distance from Trenggalek City</i> (Km)
(1)	(2)	(3)	(4)
1	Pantai Pelang	Kec. Panggul	56
2	Pantai Prigi	Kec. Watulimo	48
3	Pantai Karanggongso	Kec. Watulimo	50
4	Pantai Damas	Kec. Watulimo	51
5	Guo Lowo	Kec. Watulimo	30
6	Pemandian Tapan	Kec. Karangn	8
7	Kolam Renang Tirta Jwalita	Kec. Trenggalek	2
8	Stadion Kelutan Trenggalek	Kec. Trenggalek	2

Sumber : Dinas Pariwisata, Pemuda dan Olahraga Kabupaten Trenggalek
Source : *Tourism, Youth and Sports Services of Trenggalek Regency*

TABEL / Table 7.3.2
JUMLAH PENGUNJUNG OBYEK WISATA DI KABUPATEN TRENGGALEK TRENGGALEK
The Number of Tourist Resort Visitors In Trenggalek Regency
2011

No.	Nama Obyek Wisata <i>Tourist Resorts</i>	Triwulan I (Jan-Mar)	Triwulan II (Apr-Jun)	Triwulan III (Jul-Sep)	Triwulan IV (Okt-Des)	Jumlah/ <i>Total</i>
(1)	(2)	(3)	(4)	(5)	(6)	(7)
1	Pantai Pelang	6.441	5.015	7.627	3.613	22.696
2	Pantai Prigi	29.247	20.078	18.423	13.828	81.576
3	Pantai Karanggongso	50.291	52.034	49.245	45.600	207.170
4	Pantai Damas	346	220	-	-	566
5	Guo Lowo	8.858	8.211	6.968	6.369	27.406
6	Pemandian Tapan	-	-	-	-	-
7	Kolam Renang Tirta Jwalita	14.028	13.978	8.487	14.015	50.518
Jumlah / Total		106.211	99.536	100.760	83.424	389.931

Sumber : Dinas Pariwisata, Pemuda dan Olahraga Kabupaten Trenggalek
 Source : *Tourism, Youth and Sports Services of Trenggalek Regency*

TABEL/ Table 7.3.3
BANYAKNYA KAMAR DAN TEMPAT TIDUR PADA TIAP HOTEL/ PENGINAPAN
DI KABUPATEN TRENGGALEK
The Number of Rooms and Beds in Each Hotel / Inn In Trenggalek Regency
2011

Hotel/ Penginapan <i>Hotel/ Inn</i>	Lokasi (Kecamatan)	Tenaga Kerja <i>Labours</i>	Jumlah Kamar <i>Rooms</i>	Jumlah Tempat tidur <i>Beds</i>	Jumlah TamU <i>Guest</i>
(1)	(2)	(3)	(4)	(5)	(6)
1 Pondok Prigi Cottage	Watulimo	11	26	60	2.067
2 Hotel Prigi	Watulimo	17	26	40	4.883
3 Hotel "Penginapan Baru"	Watulimo	2	12	12	1.050
4 Penginapan Purnama	Panggal	2	13	13	1.555
5 Hotel Widowati	Trenggalek	21	36	67	7.844
6 Hotel Abadi	Trenggalek	2	17	9	1.541
7 Hotel Gotong Royong	Trenggalek	12	26	52	9.703
8 Hotel Hayam Wuruk	Trenggalek	41	48	90	7.783
9 Hotel Logano	Watulimo	4	16	19	-
10 Penginapan Kuda Laut	Munjungan	-	-	-	-
11 Hotel Ratu	Panggal	5	21	21	-
<i>Jumlah/ Total</i>		117	241	383	36.426

Sumber : Dinas Pariwisata, Pemuda dan Olahraga Kabupaten Trenggalek
Source : *Tourism, Youth and Sports Services of Trenggalek Regency*



8

PERHUBUNGAN DAN KOMUNIKASI

Transportation and Communication



BAB / Chapture VIII
PERHUBUNGAN DAN KOMUNIKASI
Transportation and Communication

PENJELASAN TEKNIS

TECHNICAL NOTES

- | | |
|--|---|
| <p>1 Data pengangkutan dan komunikasi meliputi :
a Panjang jalan
b Pos</p> <p>2 Sumber data pengangkutan dan Pos berasal dari instansi terkait yang dikumpulkan oleh BPS Kabupaten Trenggalek.</p> <p>3 Data panjang jalan dan kondisi jalan diperoleh dari Dinas Bina Marga Kabupaten Trenggalek.</p> <p>4 Data Jumlah Kendaraan Bermotor, Penerbitan SIM, Kecelakaan dan Pelanggaran Lalulintas diperoleh dari Kepolisian RI Resort Trenggalek.</p> <p>5 Data Jumlah Kantor Pos, Lalulintas benda-benda Pos dan Penerimaan dari benda-benda Pos didapat dari PT.Pos Indonesia Cabang Trenggalek.</p> | <p>1 <i>The data of Transportation and Communication are :</i>
<i>a The length of road</i>
<i>b Pos</i></p> <p>2 <i>The source of data of trensportation Pos from interrelated department which is gathered by BPS Trenggalek.</i></p> <p>3 <i>The data of the length of road and the condition of road from Dinas Bina Marga Trenggalek.</i></p> <p>4 <i>The data of the vehicles, publication of driving license, accident and traffic violation from Police Department of RI in Trenggalek.</i></p> <p>5 <i>The data of the number of post office, circulation of postal things, reception of postal things from PT Pos Indonesia.</i></p> |
|--|---|

8.1. Jalan raya

Jalan merupakan salah satu prasarana transportasi yang sangat penting guna memperlancar kegiatan perekonomian, selain untuk memudahkan mobilitas penduduk dari satu daerah menuju daerah lainnya. Kelancaran arus perhubungan dapat mempercepat pencapaian sasaran-sasaran pembangunan di wilayah Kabupaten Trenggalek. Kondisi prasarana jalan di Kabupaten Trenggalek yang seluruhnya ada 949,93 Km, sebagian dalam kondisi rusak. Panjang jalan yang kondisinya baik tercatat sebanyak 42,33 persen, kondisi sedang 21,74 persen, kondisi rusak ringan 25,40 persen dan rusak berat 10,54 persen

8.2. Kendaraan Bermotor

Pada tahun 2011 diterbitkan SIM sejumlah 36.339 SIM. Jumlah kecelakaan lalu-lintas naik sebesar 55,18 persen dari tahun sebelumnya, sedangkan jumlah pelanggaran lalu lintas pada tahun 2011 ini tercatat sebanyak 6.684 buah.

Jumlah penumpang Bus di terminal bus Trenggalek tercatat 123.469 penumpang yang berangkat dan 228.387 penumpang yang datang.

**Sebagian Jalan di Kabupaten
Trenggalek dalam Kondisi Rusak**

8.1. Highway / Road

Road is one of means of transportation which is very important to speed up all economic activities, or to make easy for the society travel from one place to other. The acceleration of communication is one way to reach the target of development easily in Trenggalek Regency area. Total length of road in Trenggalek Regency is 949,93 Km, any of them is in condition damaged. The length of the road which is in good condition is 42,33 percent, middle condition 21,74 percent, slightly damaged road 25,40 percent, heavily damaged road 10,54 percent.

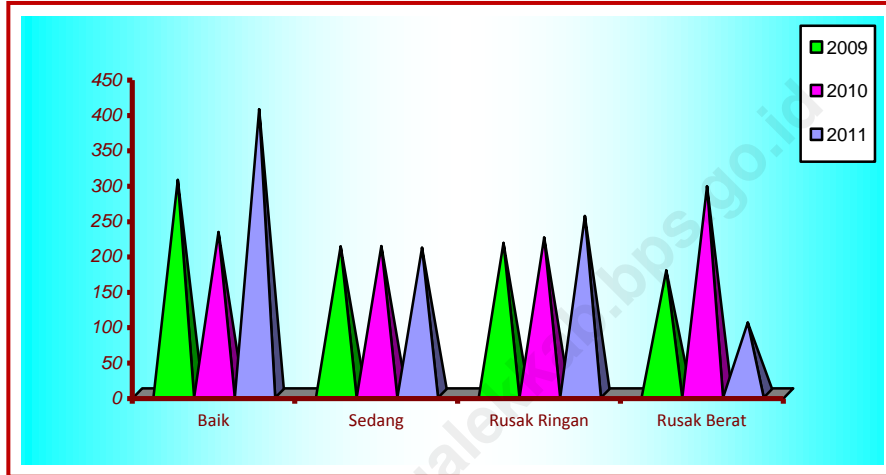
8.2. Motor Vehicles

In the year of 2011 it has publicated driving license 36.339. The otherwise number of traffic accident increase 55,18 percent from previous year. And the number of traffic violation noted as 6.684.

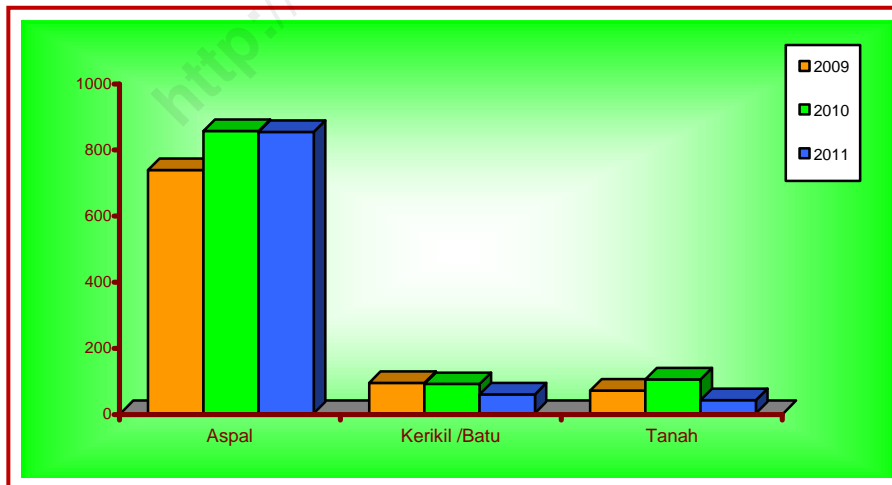
Number of bus passengers in Trenggalek bus station, there are 123.469 passengers who depart and 228.387 passengers who arrive.

**Any of Road in Kabupaten
Trenggalek in Damaged
Condition**

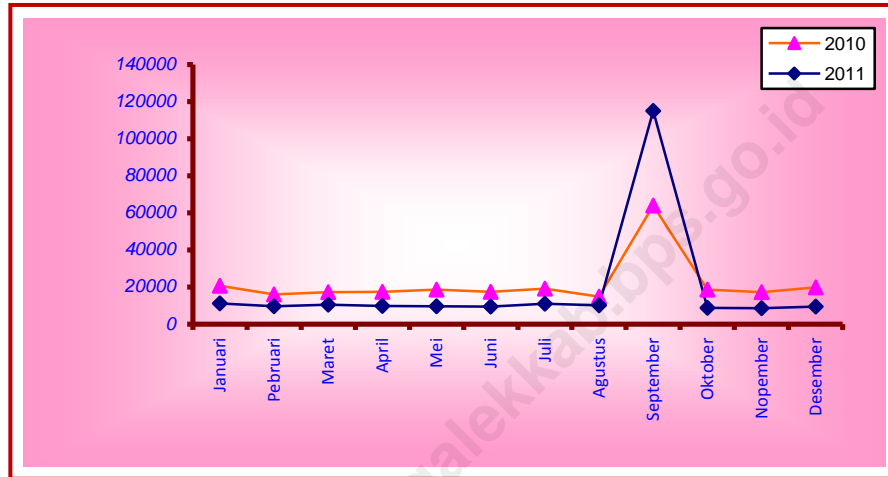
Grafik/ Graphic 29.
PANJANG JALAN MENURUT KONDISINYA /
Length of Road by Its Condition,
2009 - 2011 (000 Km)



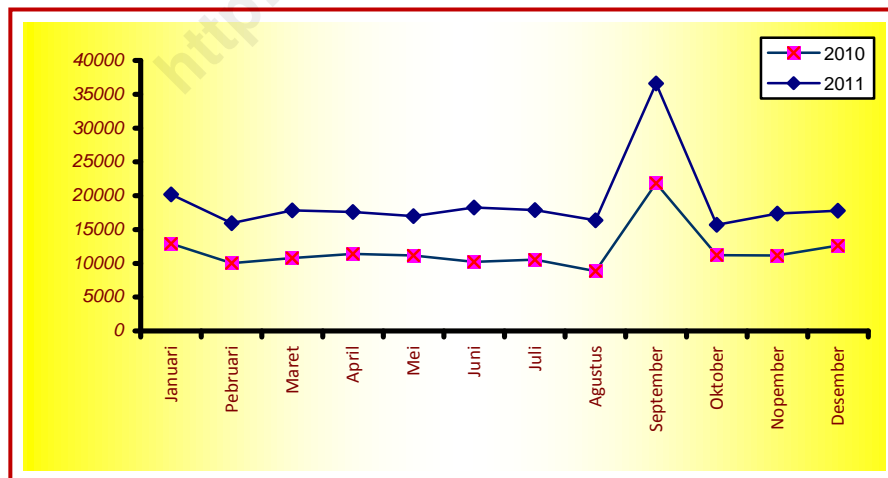
Grafik/ Graphic 30.
PANJANG JALAN MENURUT JENIS PERMUKAANNYA /
Length of Road by Its Surface,
2007-2011 (000 Km)



Grafik/ Graphic 31.
JUMLAH KEBERANGKATAN PENUMPANG SETIAP BULAN DI TERMINAL BUS /
Number of Departures Passengers by Month at Bus Terminal,
2010 - 2011



Grafik/ Graphic 32.
JUMLAH KEDATANGAN PENUMPANG SETIAP BULAN DI TERMINAL BUS /
Number of Arrival Passengers by Month at Bus Terminal,
2010 - 2011



TABEL / Table 8.1.1
PANJANG JALAN KABUPATEN MENURUT KONDISI, KELAS DAN PERMUKAAN JALAN
DI KABUPATEN TRENGGALEK
Length of Road by Its Condition, Class and the Surface of Road in Trenggalek Regency, (Km)
2007 - 2011

No	Uraian / Explanation	2007	2008	2009	2010	2011
(1)	(2)	(3)	(4)	(5)	(6)	(7)
1	Permukaan Jalan					
	- Aspal	683,25	705,85	736,15	836,55	851,60
	- Kerikil/ Batu	113,75	107,35	92,55	88,45	57,45
	- Tanah	98,00	84,70	69,20	24,93	40,88
	- Lainnya	-	-	-	-	-
2	Kondisi Jalan					
	- Baik	226,23	253,34	302,29	288,14	402,09
	- Sedang	230,92	228,18	208,08	208,46	206,47
	- Rusak Ringan	244,95	229,58	213,13	176,33	241,24
	- Rusak Berat	192,90	186,80	174,40	277,00	100,13
3	Kelas Jalan					
	- Kelas I	-	-	-	-	-
	- Kelas II	-	-	-	-	-
	- Kelas III	16,00	16,00	16,00	-	-
	- Kelas III A	133,50	133,50	133,50	141,00	141,00
	- Kelas III B	530,60	530,60	530,60	808,93	808,93
	- Kelas III C	214,90	219,62	217,80	-	-
	- Tidak dirinci	-	-	-	-	-
4	Panjang Jalan Seluruhnya	895,00	897,90	897,90	949,93	949,93

Sumber : Dinas PU Bina Marga dan Pengairan Kabupaten Trenggalek
 Source : PU Bina Marga and Irrigation Services of Trenggalek Regency

TABEL / Table 8.1.2
PANJANG JALAN DIRINCI MENURUT STATUS JALAN DAN KELAS JALAN
DI KABUPATEN TRENGGALEK
Length of road by status and type of road in Trenggalek Regency, (Km)
2011

No	Uraian / Explanation	Negara/ Country	Propinsi/ Province	Kabupaten/ Regency	Jumlah/ Total
(1)	(2)	(3)	(4)	(5)	(6)
1	Permukaan Jalan				
	- Aspal	74,88	20,21	851,60	946,69
	- Kerikil/ Batu	-	-	57,45	57,45
	- Tanah	-	-	40,88	40,88
	- Lainnya	-	-	-	-
2	Kondisi Jalan				
	- Baik	6488	20,21	402,09	487,18
	- Sedang	-	-	206,47	206,47
	- Rusak Ringan	10,00	-	241,24	251,24
	- Rusak Berat	-	-	100,13	100,13
3	Kelas Jalan				
	- Kelas I	18,20	3,20	-	21,40
	- Kelas II	56,68	17,01	-	73,09
	- Kelas III	-	-	-	-
	- Kelas III A	-	-	141,00	141,00
	- Kelas III B	-	-	808,93	808,93
	- Kelas III C	-	-	-	-
	- Tidak dirinci	-	-	-	-
4	Panjang Jalan Seluruhnya	74,88	20,21	949,93	1.045,02

Sumber : Dinas PU Bina Marga dan Pengairan Kabupaten Trenggalek
 Source : PU Bina Marga and Irrigation Services of Trenggalek Regency

TABEL / Table 8.1.3
JUMLAH DAN KONDISI JEMBATAN DI KABUPATEN TRENGGALEK
The Number and the condition of bridge in Trenggalek Regency
2007 - 2011

No	Kondisi Jalan Road Conditions	2007	2008	2009	2010	2011
(1)	(2)	(3)	(4)	(5)	(6)	(7)
1	Baik					
	a. Beton	220	222	228	260	267
	b. Komposit	12	14	19	36	41
	c. Besi/Dekplan	2	2	2	6	6
	d. Kayu	-	-	-	-	-
2	Sedang					
	a. Beton	15	19	19	24	24
	b. Komposit	6	8	8	15	15
	c. Besi/Dekplan	2	2	2	8	8
	d. Kayu	-	-	-	-	-
3	Rusak Ringan					
	a. Beton	13	11	8	48	48
	b. Komposit	-	-	6	7	7
	c. Besi/Dekplan	3	2	2	2	2
	d. Kayu	-	-	-	-	-
4	Rusak Berat					
	a. Beton	10	5	5	41	34
	b. Komposit	5	3	3	11	6
	c. Besi/Dekplan	-	-	-	-	-
	d. Kayu	-	-	-	-	-
Jumlah / Total		288	288	302	458	458

Sumber : Dinas PU Bina Marga dan Pengairan Kabupaten Trenggalek
 Source : PU Bina Marga and Irrigation Services of Trenggalek Regency

TABEL / Table 8.2.1
JUMLAH KENDARAAN DIRINCI MENURUT JENISNYA DI KABUPATEN TRENGGALEK
The Number of Vehicles by Kinds in Trenggalek Regency
2007 - 2011

No	Jenis Kendaraan <i>Kind of Vehicles</i>	2007	2008	2009	2010	2011
(1)	(2)	(3)	(4)	(5)	(6)	(7)
1	Mobil Penumpang	3,035	3,100	3.531	4.435	6.621
	- Umum	320	314	245	220	202
	- Bukan Umum	2,715	2,786	3.286	4.235	6.419
2	Mobil Bus	162	136	192	315	342
	- Umum	102	97	183	191	203
	- Bukan Umum	21	39	9	124	139
3	Mobil Barang/Truk	3,218	3,484	3.895	4.202	4.416
	- Umum	102	181	1.716	709	839
	- Bukan Umum	3,116	3,303	2.179	3.493	3.577
4	Sepeda Motor	92,384	106,244	124.736	143.467	152.816
5	Kontainer/ Trailer	-	-	2	1	3
6	Mobil Box	42	53	390	-	82
7	Pick UP	1,669	1,984	3.895	3.901	2.190
8	Jeep	429	462	390	487	487
9	Sedan	663	691	700	912	912
10	Ambulance	43	47	60	60	62

Sumber : Dinas Perhubungan, Komunikasi dan Informatika Kabupaten Trenggalek
 Source : *Transportation, Communication and Informatics Services of Trenggalek Regency*

TABEL/Table 8.2.2
PENERBITAN SURAT IZIN MENGENUDI (SIM) MENURUT GOLONGAN
DI KABUPATEN TRENGGALEK
The Publication of Driving License by Type In Trenggalek Regency
2011

No	Golongan SIM <i>Type of Driving License</i>	Pembuatan Baru	Perpanjangan	Jumlah / <i>Total</i>
(1)	(2)	(3)	(4)	(5)
1	SIM A	2.766	1.742	4.508
2	SIM A Umum	13	1	14
3	SIM B1	306	146	452
4	SIM B1 Umum	259	98	357
5	SIM B2	63	38	101
6	SIM B2 Umum	88	134	222
7	SIM C	17.734	12.951	30.685
<i>Jumlah / Total</i>		21.229	15.110	36.339

Sumber : Kepolisian Daerah Jawa Timur Resor Trenggalek
 Source : *State Police Office of Trenggalek Resor*

TABEL/Table 8.2.3
KECELAKAAN LALULINTAS JALAN RAYA DAN KORBANNYA DI KABUPATEN TRENGGALEK
Traffic Accident and Its Victim In Trenggalek Regency
 2007 - 2011

No	Uraian / Explanation	2007	2008	2009	2010	2011
(1)	(2)	(3)	(4)	(5)	(6)	(7)
1	Kecelakaan (Kali)	96	95	125	147	328
2	Korban Kecelakaan (orang)	338	384	448	444	936
	- Mati	17	23	19	15	18
	- Luka Berat	40	34	25	26	37
	- Luka Ringan	112	135	180	181	413
	- Jumlah / Total	169	192	224	222	468

Sumber : Kepolisian Daerah Jawa Timur Resor Trenggalek
 Source : State Police Office of Trenggalek Resor

TABEL/ Table 8.2.4
BANYAKNYA PELANGGARAN LALULINTAS DI KABUPATEN TRENGGALEK
The Number of Traffic Violation In Trenggalek Regency
2007 - 2011

No	Uraian / Explanation	2007	2008	2009	2010	2011
(1)	(2)	(3)	(4)	(5)	(6)	(7)
1	Surat - surat	2.844	1,815	1.955	1.687	4.601
2	Pelayanan Teknis	1,725	68	55	143	658
3	Peruntukan Ranmor	318	144	110	484	422
4	Perlengkapan Ranmor	1,570	934	1.155	752	371
5	Rambu - rambu	972	776	847	575	219
6	Marka Jalan	394	-	-	-	-
7	Trafik Light	153	-	-	-	11
8	Lain - lain	-	547	325	1.292	402
Jumlah / Total		7,996	4,284	4.447	4.933	6.684

Sumber : Kepolisian Daerah Jawa Timur Resor Trenggalek
 Source : State Police Office of Trenggalek Resor

TABEL/ Table 8.2.5
PENGELUARAN IJIN INSIDENTIL MENURUT BULAN DAN JENIS KENDARAAN
DI KABUPATEN TRENGGALEK
The Publication of Incidental License by Month and Kind of Vehicles in Trenggalek Regency
2011

BULAN <i>Month</i>	Truck	Pick Up	MPU	Bus	Jumlah / <i>Total</i>
(1)	(2)	(3)	(4)	(5)	(6)
JANUARI/ <i>January</i>	-	-	36	2	38
PEBRUARI / <i>February</i>	-	-	22	2	24
MARET/ <i>March</i>	-	-	41	2	43
APRIL/ <i>April</i>	-	-	47	-	47
MEI / <i>May</i>	-	-	58	4	62
JUNI / <i>June</i>	-	-	67	3	70
JULI / <i>July</i>	-	-	33	2	35
AGUSTUS / <i>August</i>	-	-	47	-	47
SEPTEMBER/ <i>September</i>	-	-	59	2	61
OKTOBER/ <i>October</i>	-	-	32	-	32
NOPEMBER/ <i>November</i>	-	-	68	-	68
DESEMBER/ <i>December</i>	-	-	52	6	58
Jumlah / <i>Total</i>	-	-	562	23	585

Sumber : Dinas Perhubungan, Komunikasi dan Informatika Kabupaten Trenggalek
Source : *Transportation, Communication and Informatics Services of Trenggalek Regency*

TABEL/Table 8.2.6
JUMLAH PENUMPANG BUS PER BULAN DI TERMINAL BUS TRENGGALEK
The Number of Bus Passengers by Month in Trenggalek Bus Terminal
2011

BULAN <i>Month</i>	Berangkat / <i>Departures</i>		Datang / <i>Arrivals</i>	
	Bus	Penumpang <i>Passengers</i>	Bus	Penumpang <i>Passengers</i>
(1)	(2)	(3)	(4)	(5)
JANUARI/ <i>January</i>	5.057	11.289	5.739	20.175
PEBRUARI / <i>February</i>	4.242	9.701	4.964	15.939
MARET/ <i>March</i>	4.582	10.463	5.321	17.823
APRIL/ <i>April</i>	4.425	9.884	5.276	17.574
MEI / <i>May</i>	4.567	9.706	5.327	16.984
JUNI / <i>June</i>	4.434	9.521	5.148	18.293
JULI / <i>July</i>	4.559	10.949	5.218	17.871
AGUSTUS / <i>August</i>	4.677	10.206	5.234	16.350
SEPTEMBER/ <i>September</i>	5.079	114.989	5.815	36.583
OKTOBER/ <i>October</i>	4.852	8.709	5.458	15.689
NOPEMBER/ <i>November</i>	4.266	8.539	5.185	17.349
DESEMBER/ <i>December</i>	4.428	9.513	5.376	17.757
Jumlah / <i>Total</i>	55.168	123.469	64.061	228.387

Sumber : Dinas Perhubungan, Komunikasi dan Informatika Kabupaten Trenggalek
 Source : *Transportation, Communication and Informatics Services of Trenggalek Regency*

TABEL/ Table 8.2.7
JUMLAH FASILITAS PERHUBUNGAN DAN KOMUNIKASI DI KABUPATEN TRENGGALEK
The Number of Transportation and Communication Facilities in Trenggalek Regency
2007 - 2011

No.	Uraian / Explanation	2007	2008	2009	2010	2011
(1)	(2)	(3)	(4)	(5)	(6)	(7)
1	Mobil Penumpang	2.011	2.163	1.529	4.455	6.621
	- Umum	823	911	245	220	202
	- Bukan Umum	1.188	1.252	1.284	4.235	6.419
2	Bus	725	740	856	315	342
	- Umum	716	731	747	191	203
	- Bukan Umum	9	9	9	124	139
3	Taxi	-	-	-	-	-
4	Truck	1.888	1.955	2.179	4.202	4.202
5	Pick Up	3.055	3.795	3.895	3.912	3.912
6	Becak	2.005	2.252	2.597	2.597	2.597
7	Dokar & Cikar	100	200	220	220	220
8	Ojek	2.788	3.025	3.365	3.365	3.365
9	Sepeda Motor	82.032	92.692	104.736	143.467	152.816
10	Kontainer / Trailer	2	2	2	2	2
11	Mobil Box	550	570	615	615	615
12	Jeep	228	325	390	487	487
13	Sedan	438	670	700	912	912
14	Ambulance	35	45	60	60	60
15	Penumpang Terminal Bus	681.663	453.928	368.215	403.728	351.856
	- Berangkat	325.527	278.396	229.072	261.082	228.387
	- Datang	356.136	175.532	139.143	142.646	123.469
16	Penumpang Terminal MPU	249.748	242.532	191.289	183.321	181.470
	- Berangkat	125.427	121.555	100.612	93.207	91.456
	- Datang	124.321	120.977	90.677	90.114	90.014
17	Tempat Parkir	16	16	16	16	16
18	Biro Perjalanan Wisata	4	4	4	4	4
19	Ekspedisi	2	2	2	2	2
20	Wartel	120	105	73	73	73
21	Warnet	75	80	90	81	81

Sumber : Dinas Perhubungan, Komunikasi dan Informatika Kabupaten Trenggalek
Source : *Transportation, Communication and Informatics Services of Trenggalek Regency*

TABEL/Table 8.3.1
PENGIRIMAN DAN PENERIMAAN SURAT MENURUT KECAMATAN DAN JENISNYA
DI KABUPATEN TRENGGALEK
Send and Received Of Letters by Month and Its Kinds In Trenggalek Regency
2011

KODE WIL. <i>Area Code</i>	KECAMATAN <i>Sub Regency</i>	Surat Biasa		Surat Kilat		Surat Khusus	
		Dikirim	Diterima	Dikirim	Diterima	Dikirim	Diterima
(1)	(2)	(3)	(4)	(5)	(6)	(7)	(8)
3503010	PANGGUL	-	-	-	-	386	-
3503020	MUNJUNGAN	-	-	-	-	21	-
3503030	WATULIMO	-	-	-	-	524	-
3503040	KAMPAK	-	-	-	-	251	-
3503050	DONGKO	-	-	-	-	255	-
3503060	PULE	-	-	-	-	45	-
3503070	KARANGAN	-	-	-	-	51	-
3503071	SURUH	-	-	-	-	-	-
3503080	GANDUSARI	-	-	-	-	436	-
3503090	DURENAN	-	-	-	-	748	-
3503100	POGALAN	-	-	-	-	547	-
3503110	TRENGGALEK	-	-	-	-	10.852	-
3503120	TUGU	-	-	-	-	476	-
3503130	BENDUNGAN	-	-	-	-	-	-
	Jumlah	-	-	-	-	15.051	-

Sumber : PT POS Indonesia (Persero) Kabupaten Trenggalek
 Source : *Indonesian Post Offices, Ltd of Trenggalek Regency*

TABEL/ Table 8.3.2
PENGIRIMAN DAN PENERIMAAN PAKET MENURUT KECAMATAN DAN JENISNYA
DI KABUPATEN TRENGGALEK
Send And Received Of Packages by Month and Its Kinds In Trenggalek Regency
2011

KODE WIL. Area Code	KECAMATAN Sub Regency	POS PAKET			
		Kirim/Send		Terima / Received	
		Dalam Negri	Luar Negri	Dalam Negri	Luar Negri
(1)	(2)	(3)	(4)	(5)	(6)
3503010	PANGGUL	129	11	-	-
3503020	MUNJUNGAN	-	1	-	-
3503030	WATULIMO	183	56	-	-
3503040	KAMPAK	149	7	-	-
3503050	DONGKO	110	4	-	-
3503060	PULE	5	-	-	-
3503070	KARANGAN	176	13	-	-
3503071	SURUH	-	-	-	-
3503080	GANDUSARI	273	16	-	-
3503090	DURENAN	394	87	-	-
3503100	POGALAN	478	25	-	-
3503110	TRENGGALEK	2.120	108	-	-
3503120	TUGU	186	2	-	-
3503130	BENDUNGAN	-	-	-	-
Jumlah		4.203	330	-	-

Sumber : PT POS Indonesia (Persero) Kabupaten Trenggalek
 Source : Indonesian Post Offices, Ltd of Trenggalek Regency

TABEL/Table 8.3.3
WESEL DAN GIRO MENURUT KECAMATAN DAN JENISNYA DI KABUPATEN TRENGGALEK
Wesel and Giro by Month and Its Kinds In Trenggalek Regency
 2011

KODE WIL. Area Code	KECAMATAN Sub Regency	POS WESEL				GIRO DAN CEK POS	
		Kirim		Terima		Diterima	Dibayar
		Dalam Negri	Luar Negri	Dalam Negri	Luar Negri		
(1)	(2)	(3)	(4)	(5)	(6)	(7)	(8)
3503010	PANGGUL	691	-	5.404	709	-	-
3503020	MUNJUNGAN	33	-	98	85	-	-
3503030	WATULIMO	2.032	-	5.446	7.612	-	-
3503040	KAMPAK	434	-	3.162	1.168	-	-
3503050	DONGKO	495	-	868	2.077	-	-
3503060	PULE	137	-	496	160	-	-
3503070	KARANGAN	546	-	5.546	1.649	-	-
3503071	SURUH	-	-	-	-	-	-
3503080	GANDUSARI	378	-	674	849	-	-
3503090	DURENAN	917	-	8.218	4.140	-	-
3503100	POGALAN	450	-	3.556	1.160	-	-
3503110	TRENGGALEK	2.357	-	10.050	1.915	-	-
3503120	TUGU	551	-	5.514	1.057	-	-
3503130	BENDUNGAN	-	-	-	-	-	-
Jumlah		8.643	-	490.032	22.481	-	-

Sumber : PT POS Indonesia (Persero) Kabupaten Trenggalek
 Source : Indonesian Post Offices, Ltd of Trenggalek Regency

TABEL/ Table 8.3.4
TABANAS MENURUT KECAMATAN DAN NILAINYA DI KABUPATEN TRENGGALEK
Saving for National Development by Sub Regency and Values In Trenggalek Regency
2011

KODE WIL. Area Code	KECAMATAN Sub Regency	TABANAS / <i>Saving for National Development</i>			
		Penabung		Pembayaran	
		Jumlah Tabanas	Nilai (000 Rp)	Jumlah Tabanas	Nilai (000 Rp)
(1)	(2)	(3)	(4)	(5)	(6)
3503010	PANGGUL	-	-	-	-
3503020	MUNJUNGAN	-	-	-	-
3503030	WATULIMO	11	20.000.000	-	-
3503040	KAMPAK	-	-	-	-
3503050	DONGKO	-	-	-	-
3503060	PULE	-	-	-	-
3503070	KARANGAN	-	-	-	-
3503071	SURUH	-	-	-	-
3503080	GANDUSARI	-	-	-	-
3503090	DURENAN	468	1.169.000.000	-	-
3503100	POGALAN	-	-	-	-
3503110	TRENGGALEK	238	500.000.000	-	-
3503120	TUGU	-	-	-	-
3503130	BENDUNGAN	-	-	-	-
Jumlah		717	1.689.000.000	-	-

Sumber : PT POS Indonesia (Persero) Kabupaten Trenggalek
 Source : *Indonesian Post Offices, Ltd of Trenggalek Regency*

TABEL/ Table 8.3.5
PENDAPATAN POS DAN GIRO DI KABUPATEN TRENGGALEK
Revenues of Pos and Giro In Trenggalek Regency
 2008 – 2011 (Juta Rp)

No	Uraian / Explanation	2008	2009	2010	2011
(1)	(2)	(4)	(5)	(6)	(7)
1.	Pendapatan dan jasa Dikirim				
	1.1. Surat Pos	431.870.000	454.790.000	-	160.068.030
	1.2. Wesel pos	-	-	-	172.150.500
	1.3. Paket Pos	-	-	-	386.968.436
2.	Penghasilan dan jasa giro pos	125.000	137.400	-	-
3.	Provisi Pungutan :				
	3.1. Tabanas	16.380.000	18.000.000	-	-
	3.2. Pensiun	125.439.000	131.439.000	-	-
	3.3. Kredit Pensiun	38.469.000	42.469.000	-	-
	3.4. Lainnya	-	-	-	-
5.	Pemindahan Uang	-	-	-	-
6.	Subsidi	-	-	-	-
7.	Pendapatan lainnya	-	-	-	-
	J u m l a h	647.633.000	685.945.400	-	719.186.966

Sumber : PT POS Indonesia (Persero) Kabupaten Trenggalek
 Source : Indonesian Post Offices, Ltd of Trenggalek Regency

TABEL/ Table 8.3.6
KANTOR POS DAN GIRO MENURUT KECAMATAN DAN JENISNYA
DI KABUPATEN TRENGGALEK
Post and Giro Office by Sub Regency and Its Kind In Trenggalek Regency
2011

KODE WIL. Area Code	KECAMATAN Sub Regency	Kantor Pos	Kantor Pos Pembantu	Kantor Pos Desa	Pos desa	Bis surat
(1)	(2)	(3)	(4)	(5)	(6)	(7)
3503010	PANGGUL	1	-	-	-	-
3503020	MUNJUNGAN	1	-	-	-	-
3503030	WATULIMO	1	-	-	-	-
3503040	KAMPAK	1	-	-	-	-
3503050	DONGKO	1	-	-	-	-
3503060	PULE	1	-	-	-	-
3503070	KARANGAN	1	-	-	-	-
3503071	SURUH	-	-	-	-	-
3503080	GANDUSARI	1	-	-	-	-
3503090	DURENAN	1	-	-	-	-
3503100	POGALAN	1	-	-	-	-
3503110	TRENGGALEK	1	-	-	-	-
3503120	TUGU	1	-	-	-	-
3503130	BENDUNGAN	1	-	-	-	-
Jumlah		13	-	-	-	-

Sumber : PT POS Indonesia (Persero) Kabupaten Trenggalek
 Source : Indonesian Post Offices, Ltd of Trenggalek Regency

TABEL/ Table 8.3.7
PENSIUNAN MENURUT KECAMATAN DAN NILAINYA DI KABUPATEN TRENGGALEK
Fund Retired by Sub Regency and Values In Trenggalek Regency
2011

KODE WIL. Area Code	KECAMATAN Sub Regency	PENSIUN			
		TASPEN		ASABRI	
		Orang	Nilai (000 Rp)	Orang	Nilai (000 Rp)
(1)	(2)	(3)	(4)	(5)	(6)
3503010	PANGGUL	295	453.162.800	-	-
3503020	MUNJUNGAN	-	-	9	15.238.200
3503030	WATULIMO	88	118.886.600	25	42.705.500
3503040	KAMPAK	223	312.941.100	14	24.917.400
3503050	DONGKO	165	267.544.300	6	10.293.700
3503060	PULE	13	18.178.000	-	-
3503070	KARANGAN	323	470.172.000	49	90.199.700
3503071	SURUH	-	-	-	-
3503080	GANDUSARI	166	237.299.300	-	-
3503090	DURENAN	293	416.286.400	-	-
3503100	POGALAN	244	355.859.600	-	-
3503110	TRENGGALEK	925	1.283.308.900	488	826.494.400
3503120	TUGU	178	260.524.400	-	-
3503130	BENDUNGAN	-	-	-	-
Jumlah		2.913	4.194.163.400	591	1.009.848.900

Sumber : PT POS Indonesia (Persero) Kabupaten Trenggalek
 Source : Indonesian Post Offices, Ltd of Trenggalek Regency



9

KEUANGAN DAN HARGA-HARGA

Finance and Prices

BAB / Chapter IX
KEUANGAN DAN HARGA-HARGA
Finance and Prices

PENJELASAN TEKNIS

TECHNICAL NOTES

- | | |
|---|---|
| <p>1 Data keuangan pemerintah Kabupaten Trenggalek dikumpulkan BPS melalui Bagian Keuangan Pemerintah Daerah Kabupaten Trenggalek dan UPT Dinas Pendapatan Pemerintah Propinsi Jawa Timur di Trenggalek</p> <p>2 Data penerimaan Pajak Bumi dan Bangunan (PBB) diperoleh dari Dinas Pendapatan Kabupaten Trenggalek</p> <p>3 Data Statistik Perbankan bersumber dari Bank-Bank yang berada di wilayah Kabupaten Trenggalek serta dari Perum Pegadaian</p> <p>4 Koperasi, terdiri dari KUD dan non KUD. KUD adalah suatu organisasi ekonomi yang berwatak sosial dan merupakan wadah bagi pengembangan berbagai kegiatan ekonomi masyarakat pedesaan yang diselenggarakan oleh dan untuk masyarakat itu sendiri (Inpres No.2 Th.1978). Non KUD adalah suatu organisasi ekonomi rakyat yang berwatak sosial, beranggotakan orang-orang atau badan hukum koperasi yang merupakan tata susunan ekonomi berbagai usaha bersama berdasarkan azas kekeluargaan.</p> <p>5 Rata-rata Harga yang Diterima dan Dibayar Petani diperoleh dari Pencatatan setiap bulan oleh BPS Kabupaten Trenggalek di sejumlah Kecamatan di wilayah Kabupaten Trenggalek.</p> | <p>1 <i>The data of the Financial condition in Trenggalek Regency from BPS by Financial Section of Trenggalek Regency and UPT Dinas Pendapatan Pemerintah Prov. Jawa Timur in Trenggalek</i></p> <p>2 <i>The data of land an Building Taxes Revenues from Dinas Pendaptan of Trenggalek Regency.</i></p> <p>3 <i>The Statistics data of banking from all banks in Trenggalek Regency and pown shop service</i></p> <p>4 Cooperation, consist of KUD and non KUD. KUD is social economic organization and It's a place for the development of all economic activities for villagers, which is done by villagers and for villagers (Inpres no. 2 TH 1978). Non KUD is a social economic organization, Its member is people or legal cooperation which form economic management from different bussiness bases on family atmosphere principle.</p> <p>5 <i>The Rate of prices received and paid by farmer from monthly calculation by BPS Trenggalek in all districts of Trenggalek Regency</i></p> |
|---|---|

9.1 Anggaran Pendapatan dan Belanja Daerah

Tercatat pada tahun 2011, realisasi penerimaan daerah mengalami kenaikan sebesar 153.704 juta rupiah atau 16,21 persen dari tahun sebelumnya. Sedangkan belanja daerah mengalami kenaikan 14,30 persen dari tahun sebelumnya.

Dari realisasi penerimaan daerah melalui Kantor Dinas Pendapatan TK I Jawa Timur di Trenggalek tercatat kenaikan sebesar 12.605 juta rupiah atau naik 19,46 persen dari tahun sebelumnya.

Penerimaan Daerah Kabupaten Trenggalek naik 16,21 persen

9.1. The calculation of revenues and region expenditure

In 2011, the realization of region revenues increase 153.704 million rupiahs or 16,21 percent from previous year. And the region expenditure increases 14,30 percent from the previous year.

The realization of Trenggalek revenues through Dinas Pendapatan TK I East Java in Trenggalek increases about 12.605 million rupiahs or increases 19,46 percent from previous year

The Revenue of Trenggalek Region increase 16,21 percent

9.2. Perbankan

Posisi dana Bank yang berada di wilayah Kabupaten Trenggalek tercatat 968.069 juta rupiah pada posisi Desember 2011, dimana terdiri dari 13,08 persennya giro, 75,04 persen tabungan dan 11,88 persen deposito. Posisi kredit bank jika dilihat dari sisi sektor ekonomi maka sektor lain-lain menempati urutan teratas dengan 54,56 persen.

75,04 Persen Dana Bank di Wilayah Kabupaten Trenggalek berupa Tabungan

9.2. Banking

The position of Bank fund in Trenggalek Regency is 968.069 million rupiahs in December 2011, it consists of 13,08 percent credit transfer, 75,04 percent savings and 11,88 percent fixed deposit. Position of Bank fund in the economic sector, the others sector is in the first rank with 54,56 percent

75,04 Percent of Bank's Fund in Trenggalek Regency is in the form of saving account

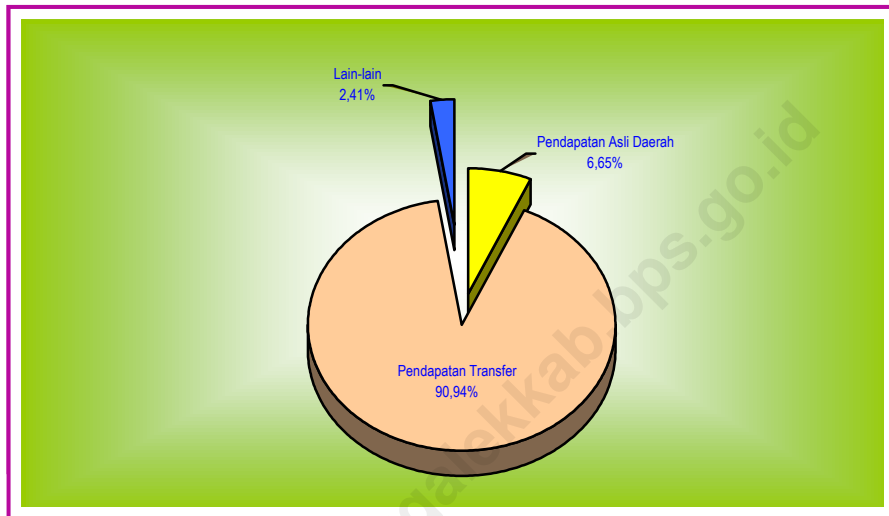
9.3. Harga – harga

Harga sembilan bahan pokok ditigkat konsumen pada umumnya stabil tiap bulannya selama tahun 2011.

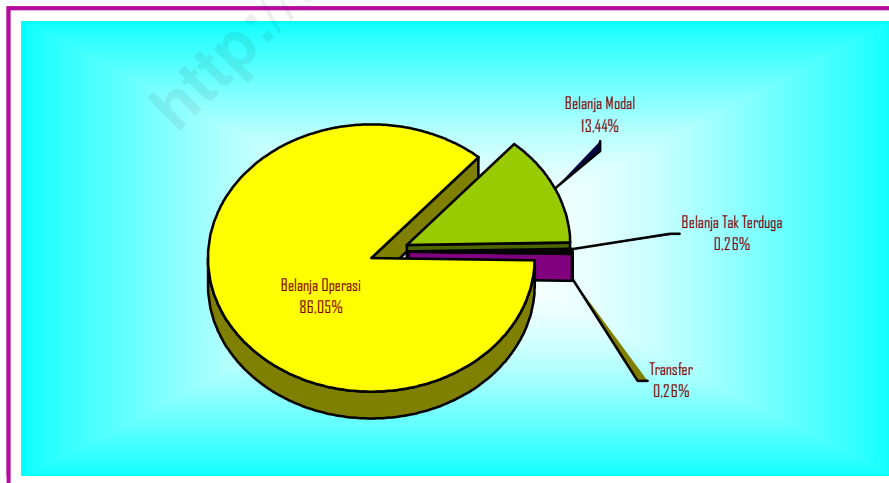
9.3. Prices

The price of 9 essential commodities in consumer is stabil in every month in 2011.

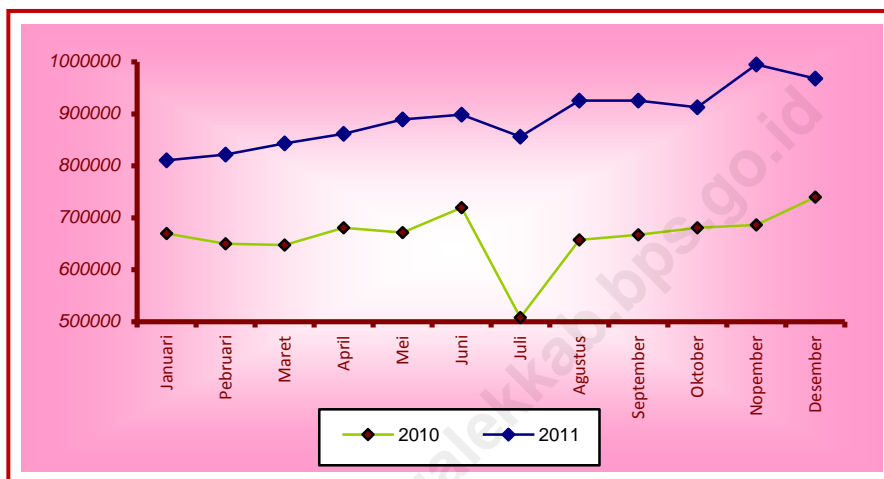
Grafik/ Graphic 33.
REALISASI PENERIMAAN PEMERINTAH DAERAH /
Actual Revenues of Regions Development, 2011 (Percent)



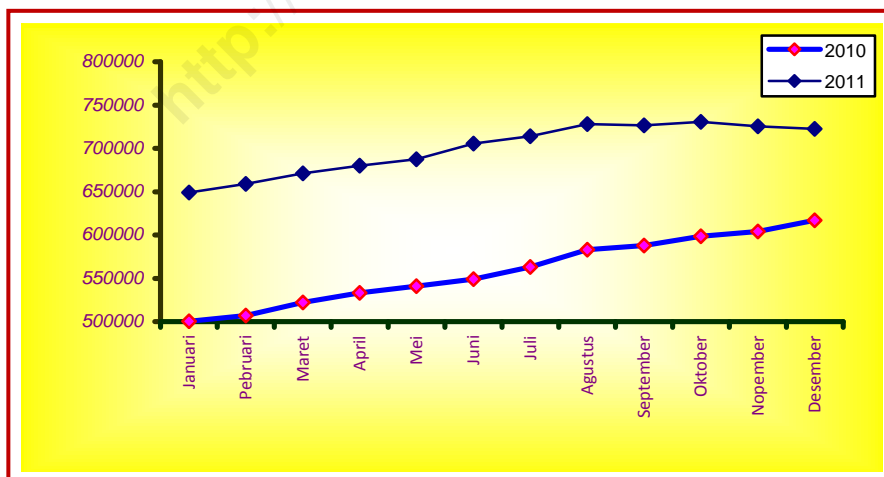
Grafik/ Graphic 34.
REALISASI PENGELUARAN PEMERINTAH DAERAH /
Realization of Expenditure for Regions Development, 2011 (Percent)



Grafik/ Graphic 35.
POSISI DANA BANK PER BULAN /
Position of Bank Fund by Month,
2011 (Juta Rupiah)



Grafik/ Graphic 36.
POSISI KREDIT BANK PER BULAN /
Position of Bank Credit by Month,
2011 (Juta Rupiah)



TABEL / Table 9.1.1
REALISASI PENDAPATAN DAN PENGELUARAN DAERAH KABUPATEN TRENGGALEK
Actual Revenues and Expenditure of Trenggalek Regency, (Jutaan Rp)
2007 - 2011

No	Uraian / Explanation	2007	2008	2009	2010	2011
(1)	(2)	(3)	(4)	(5)	(6)	(7)
I	Pendapatan	596.169	670.372	714.586	794.514	948.218
	1. Pendapatan Asli Daerah	30.982	35.188	40.436	53.545	63.084
	2. Pendapatan Transfer	565.140	635.050	653.649	716.126	862.302
	3. Lain-lain Pendapatan yang sah	47	134	20.501	24.843	22.832
II	Belanja	529.754	701.336	731.710	802.100	935.917
	1. Belanja Operasi	422.304	547.690	615.455	709.710	808.044
	2. Belanja Modal	105.706	151.951	114.411	89.494	126.243
	3. Belanja Tak Terduga	170	-	265	343	1.629
	4. Transfer	1.574	1.695	1.580	2.553	2.400
III	Pembiayaan	19.650	126.395	93.258	86.508	77.714
	1. Penerimaan Pembiayaan	1.150	130.345	101.358	86.758	80.964
	2. Pengeluaran Pembiayaan	20.800	3.950	8.100	250	3.250

Sumber : - Badan Pengelola Keuangan dan Asset Daerah Kabupaten Trenggalek
- Dinas Pendapatan Kabupaten Trenggalek

TABEL / Table 9.1.2
REALISASI PENERIMAAN DAN DAERAH KABUPATEN TRENGGALEK
Actual Revenues of Trenggalek Regency, (Jutaan Rp)
2007 - 2011

No	Uraian / Explanation	2007	2008	2009	2010	2011
(1)	(2)	(3)	(4)	(5)	(6)	(7)
I	Pendapatan Asli Daerah	30.982	35.188	40.436	53.545	63.084
	1. Pajak Daerah	5.156	6.121	6.966	6.926	8.860
	2. Retribusi Daerah	10.794	8.946	11.044	18.320	19.000
	3. Hasil Perusahaan Milik Daerah dan Hasil Pengelolaan Kekayaan Daerah Yang Dipisahkan	1.111	1.337	1.621	1.844	2.877
	4. Lain-lain Pendapatan Asli Daerah Yang Sah	13.921	18.784	20.805	26.455	32.346
II	Pendapatan Transfer	565.140	635.050	653.649	716.126	862.302
	1. Transfer Pemerintah Pusat	515.291	566.992	577.319	586.028	650.469
	2. Transfer Pemerintah Pusat Lainnya	29.105	46.547	46.981	94.042	173.888
	3. Transfer Pemerintah Propinsi	20.744	21.510	29.349	36.056	37.944
III	Lain-lain Pendapatan Sah	47	134	20.501	24.843	22.832
	1. Pendapatan Hibah	-	-	-	63	923
	2. Pendapatan Dana Darurat	-	-	-	6.016	-
	3. Pendapatan Lainnya	47	134	20.501	18.764	21.910

Sumber : - Badan Pengelola Keuangan dan Asset Daerah Kabupaten Trenggalek
 - Dinas Pendapatan Kabupaten Trenggalek

TABEL / Table 9.1.3
REALISASI PENGELUARAN RUTIN DAERAH KABUPATEN TRENGGALEK, (JUTAAN RP)
Realization of Expenditure for Regions Development of Trenggalek Regency
2007 - 2011

No	Uraian / Explanation	2007	2008	2009	2010	2011
(1)	(2)	(3)	(4)	(5)	(6)	(6)
I	Belanja Operasi	422.303	547.690	615.454	709.710	808.045
	1. Belanja Pegawai	296.328	373.893	419.685	545.337	600.390
	2. Belanja Barang	81.252	117.512	82.841	91.970	138.878
	3. Belanja Bunga	-	-	-	-	-
	4. Belanja Subsidi	-	-	649	950	426
	5. Belanja Hibah	2.676	7.814	53.863	23.656	15.368
	6. Belanja Bantuan Sosial	10.533	10.720	18.609	12.908	12.885
	7. Belanja Bantuan Keuangan	31.514	37.750	39.808	34.980	40.098
II	Belanja Modal	105.705	151.951	114.411	89.494	126.243
	1. Belanja Tanah	1.211	13	445	39	710
	2. Belanja Peralatan dan Mesin	16.427	21.775	15.263	20.193	28.649
	3. Belanja Gedung dan Bangunan	42.136	20.637	17.947	14.791	21.168
	4. Belanja Jalan, Irigasi dan Jaringan	37.804	86.874	72.031	48.309	72.576
	5. Belanja Aset Tetap Lainnya	8.127	22.651	8.725	191	3.140
	6. Belanja Aset Lainnya	-	-	-	5.971	-
III	Belanja Tidak Terduga	170	-	265	343	1.629
	1. Belanja Tidak Terduga	170	-	265	343	1.629
Jumlah / Total		528.178	699.641	730.130	799.547	935.917

Sumber : - Badan Pengelola Keuangan dan Asset Daerah Kabupaten Trenggalek
- Dinas Pendapatan Kabupaten Trenggalek

TABEL / Table 9.2.1
REALISASI PENERIMAAN, TUNGGAKAN DAN TAGIHAN PAJAK BUMI DAN BANGUNAN
KABUPATEN TRENGGALEK
Realization of Revenues, the Delinquent and The Bill of Land and Building Taxes Revenues
of Trenggalek Regency, (Jutaan Rp)
2011

No	Uraian / Explanation	Penerimaan Revenues	Tunggakan Delinquent	Penagihan Claim
(1)	(2)	(3)	(4)	(5)
1	Pedesaan	7.165	-	-
2	Perkotaan	3.007	-	-
3	Perkebunan	42	-	-
4	Pertambangan	22.393	-	-
5	Kehutanan	1.832	-	-
6	Online Bank	56	-	-
<i>Jumlah / Total</i>		34.495	-	-

Sumber : - Badan Pengelola Keuangan dan Asset Daerah Kabupaten Trenggalek
 - Dinas Pendapatan Kabupaten Trenggalek

TABEL / Table 9.2.2
REALISASI PENERIMAAN PAJAK BUMI DAN BANGUNAN PER KECAMATAN
DI KABUPATEN TRENGGALEK
Realization of Land and Building Taxes Revenues by Sub Regency in Trenggalek Regency,
(Ribuan Rp)
2011

KODE WIL. Area Code	KECAMATAN Sub Regency	Target Target	Realisasi Realization	Persentase (%)
(1)	(2)	(3)	(4)	(5)
3503010	PANGGUL	760.627	759.741	99,88
3503020	MUNJUNGAN	525.526	527.689	100,41
3503030	WATULIMO	901.904	958.160	106,25
3503040	KAMPAK	438.265	437.184	99,75
3503050	DONGKO	602.240	598.604	99,40
3503060	PULE	567.180	568.025	100,15
3503070	KARANGAN	816.492	813.895	99,68
3503071	SURUH	327.395	327.525	100,04
3503080	GANDUSARI	934.722	923.892	98,84
3503090	DURENAN	1.024.786	1.019.498	99,48
3503100	POGALAN	841.147	836.685	99,47
3503110	TRENGGALEK	1.376.803	1.350.561	98,09
3503120	TUGU	677.706	673.932	99,44
3503130	BENDUNGAN	321.407	320.892	99,84
Jumlah / Total		10.116.200	10.116.283	100,00

Sumber : - Badan Pengelola Keuangan dan Asset Daerah Kabupaten Trenggalek
- Dinas Pendapatan Kabupaten Trenggalek

TABEL / Table 9.2.3
REALISASI PENERIMAAN DAERAH MELALUI KANTOR DINAS PENDAPATAN DAERAH JAWA
TIMUR DI KABUPATEN TRENGGALEK
Realization of Expenditure through the Expenditure agency of Jawa Timur Province of
Trenggalek Regency, (Ribuan Rp)
2008 - 2011

No	Jenis Penerimaan <i>Kind of expenditure</i>	2008	2009	2010	2011
(1)	(2)	(3)	(4)	(5)	(6)
1	Pajak Kendaraan Bermotor	18.203.371.220	22.535.570	26.207.542.449	30.287.332.766
2	Bea Balik Nama Bermotor Kendaraan	20.317.595.600	22.084.279	25.593.115.450	34.013.195.300
3	Parkir berlangganan	376.540.000	422.588	343.916.000	474.083.000
4	P3 ABT Dan AP	27.270593	22.228	22.609.902	5.464.900
5	a. Leges	-	6.299	7.628.200	-
	b. Leges SK	-	-	-	-
6	Pajak Alat Angkutan Di atas Air	-	-	-	-
7	Bea Balik Nama Alat Angkutan Di atas Air	-	-	-	-
<i>Jumlah / Total</i>		38.924.777.413	45.070.966	52.174.812.001	64.780.075.966

Sumber : Kantor Dinas Pendapatan Daerah Jawa Timur di Kabupaten Trenggalek

TABEL / Table 9.3.1
POSISI DANA BANK MENURUT JENIS PENGGUNAAN (SIMPANAN)
DI KABUPATEN TRENGGALEK
The position of Bank Fund by kinds of using in Trenggalek Regency, (Juta Rupiah)
2011

BULAN Month	Dana Pihak Ketiga (DPK)			
	GIRO Giro	TABUNGAN Savings	DEPOSITO Deposits	Jumlah Total
(1)	(2)	(3)	(4)	(5)
JANUARI/January	131.573	583.992	95.071	810.636
PEBRUARI /February	147.341	579.665	94.776	821.782
MARET/March	185.298	562.254	95.417	842.969
APRIL/April	203.299	562.413	96.040	861.752
MEI / May	161.965	565.273	162.285	889.523
JUNI / June	139.256	585.509	162.702	887.467
JULI / July	122.237	611.432	164.584	898.252
AGUSTUS / August	77.076	612.938	166.076	856.090
SEPTEMBER/September	140.842	616.453	168.067	925.362
OKTOBER/October	100.193	641.811	170.571	912.575
NOPEMBER/November	195.017	694.974	106.196	996.187
DESEMBER/December	126.669	726.428	114.971	968.069

Sumber : - Bank Indonesia Kediri
- Bank di Trenggalek

TABEL / Table 9.3.2
POSISI KREDIT BANK MENURUT JENIS PENGGUNAAN DI KABUPATEN TRENGGALEK
The Position of Bank Credit by its Using in Trenggalek Regency, (Juta Rupiah)
2011

BULAN Month	Menurut Jenis Penggunaan			
	Modal Kerja Capital	Investasi Investment	Konsumsi Consumption	Jumlah Total
(1)	(2)	(3)	(4)	(5)
JANUARI/January	297.828	80.219	271.073	649.120
PEBRUARI /February	305.982	76.741	276.357	659.079
MARET/March	327.686	72.936	270.590	671.213
APRIL/April	332.051	68.517	279.495	680.063
MEI / May	332.979	64.421	290.040	687.440
JUNI / June	341.785	61.058	302.809	705.652
JULI / July	360.669	58.252	294.972	713.893
AGUSTUS / August	387.301	55.619	285.034	727.954
SEPTEMBER/September	392.752	53.456	280.424	726.631
OKTOBER/October	416.443	50.408	263.831	730.682
NOPEMBER/November	258.796	47.865	418.710	725.372
DESEMBER/December	413.151	45.780	263.732	722.663

Sumber : - Bank Indonesia Kediri
- Bank di Trenggalek

TABEL / Table 9.3.3
POSISI KREDIT BANK MENURUT SEKTOR EKONOMI DI KABUPATEN TRENGGALEK
The position of Credit in Bank by Economic Sector in Trenggalek Regency, (Juta Rupiah)
2007 - 2011

No	Sektor Ekonomi <i>Economic Sector</i>	2007	2008	2009	2010	2011
(1)	(2)	(3)	(4)	(5)	(6)	(7)
1	Pertanian	18.116	20.215	24.185	27.020	64.757
2	Pertambangan	31	13	-	1	561
3	Industri	3.238	4.228	5.652	6.494	8.515
4	Listrik	-	-	-	-	-
5	Konstruksi	83.903	90.830	116.003	680	2.596
6	Perdagangan	108.483	146.891	208.547	266.507	302.129
7	Angkutan	43	108	100	1.362	1.362
8	Jasa Usaha	2.750	4.883	6.233	218	3.473
9	Jasa Sosial	118	20	7	2.219	10.894
10	Lain-lain	99.896	139.011	174.464	357.066	328.377
<i>Jumlah / Total</i>		316.578	406.199	535.191	661.567	722.664

Sumber : - Bank Indonesia Kediri
 - Bank di Trenggalek

TABEL / Table 9.3.4
JUMLAH JARINGAN KANTOR BANK DI KABUPATEN TRENGGALEK
The Number of Bank Office in Trenggalek Regency
2011

No	Uraian / Explanation	KP	KC	KCP	Unit	Kan- tor Kas	Kas Mo- bil	P. Point	ATM
(1)	(2)	(3)	(4)	(5)	(6)	(7)	(8)	(9)	(10)
1	Bank Umum								
	a. Pemerintah	-	1	-	15	-	-	-	13
	b. Pemerintah Daerah	-	1	1	-	4	-	-	8
	c. Swasta	-	-	-	-	-	-	-	-
2	BPR	3	3	-	-	3	-	-	-

Sumber : - Bank Indonesia Kediri
 - Bank di Trenggalek

TABEL/Table 9.3.5
TOTAL AKTIVA, DANA MASYARAKAT DAN KREDIT YANG DIBERIKAN BANK
DI KABUPATEN TRENGGALEK, POSISI DESEMBER 2011
Asset Total, Public Fund And Credit Given Bank In Trenggalek Regency
Position Of December 2011
 (Jutaan Rupiah)

No	Uraian / Explanation	Bank Umum	BPR	Jumlah
(1)	(2)	(3)	(4)	(5)
1.	Total Aktiva	1.587.829	102.902	1.691.242
2.	Dana Masyarakat	918.906	49.162	968.068
	- Giro	126.669	-	126.669
	- Tabungan	701.731	24.697	726.428
	- Deposaito	90.506	24.465	114.971
3.	Kredit Yang Diberikan	668.923	53.740	723.174
	- KUK	407.336	53.740	461.587
	- Non KUK	261.587	-	261.587

Sumber : - Bank Indonesia Kediri
 - Bank di Trenggalek

TABEL / Table 9.3.6
KREDIT YANG DIBERIKAN BANK UMUM DAN BPR DI KABUPATEN TRENGGALEK
Credit is Given Public Bank And BPR in Trenggalek Regency, (Juta Rupiah)
2011

BULAN <i>Month</i>	Kredit yang Diberikan		Jumlah
	KUK	Non KUK	
(1)	(2)	(3)	(4)
JANUARI/ <i>January</i>	380.842	268.278	649.120
PEBRUARI / <i>February</i>	388.188	270.891	659.079
MARET/ <i>March</i>	405.487	265.726	671.213
APRIL/ <i>April</i>	405.449	274.614	680.063
MEI / <i>May</i>	402.739	284.701	687.440
JUNI / <i>June</i>	412.446	293.206	705.652
JULI / <i>July</i>	422.557	291.336	713.893
AGUSTUS / <i>August</i>	446.987	280.967	727.954
SEPTEMBER/ <i>September</i>	450.283	276.348	726.631
OKTOBER/ <i>October</i>	471.585	259.097	730.682
NOPEMBER/ <i>November</i>	319.847	405.525	725.372
DESEMBER/ <i>December</i>	461.076	261.587	722.663

Sumber : - Bank Indonesia Kediri
 - Bank di Trenggalek

TABEL / Table 9.3.7
PERKEMBANGAN ASURANSI PER BULAN DI KABUPATEN TRENGGALEK
The Development of Insurance by Month in Trenggalek Regency, (Juta Rupiah)
2011

BULAN Month	Jumlah Tenaga Kerja Worker	Jumlah Peme- gang Polis Policy Holder	Premi Premiun Insurance (000 Rp)	Klaim Claim (000 Rp)	Penda- patan Lain-lain Other Income (000 Rp)
(1)	(2)	(3)	(4)	(5)	(6)
JANUARI/January	83	10.480	1.179.001	504.359	21.587
PEBRUARI /February	83	10.588	1.216.544	435.489	23.110
MARET/March	83	10.708	1.197.665	615.516	24.749
APRIL/April	83	10.804	1.392.765	514.652	24.162
MEI / May	83	10.905	1.247.261	745.717	44.766
JUNI / June	83	11.103	1.529.666	667.577	23.395
JULI / July	83	10.997	1.294.716	760.798	34.158
AGUSTUS / August	83	11.115	1.338.393	687.744	28.482
SEPTEMBER/September	83	11.191	1.548.358	746.756	34.217
OKTOBER/October	83	11.168	1.334.790	543.557	34.806
NOPEMBER/November	83	11.323	1.247.615	372.637	40.504
DESEMBER/December	83	11.449	1.483.949	503.570	33.007
Jumlah / Total			16.010.723	7.098.372	336.943

Sumber : Asuransi di Trenggalek

TABEL / Table 9.4.1
JUMLAH KREDIT, PELUNASAN DAN LELANG PADA PERUM PEGADAIAN
DI KABUPATEN TRENGGALEK
The Number of Credit, Paying and Auction in Pawnshop Service in Trenggalek Regency, (Unit)
2011

BULAN Month	Kredit Credit	Pelunasan Paying	Lelang Auction	Sisa Yang masih belum dilunasi
(1)	(2)	(3)	(4)	(5)
JANUARI/January	1.603.400.000	1.657.738.000	9.653.000	-
PEBRUARI /February	1.575.426.000	1.475.807.000	8.661.000	-
MARET/March	1.887.680.000	1.824.750.000	18.138.000	-
APRIL/April	2.141.570.000	1.878.976.000	12.354.000	-
MEI / May	1.921.458.000	1.778.273.000	3.936.000	-
JUNI / June	2.052.108.000	1.718.058.000	6.266.000	-
JULI / July	2.009.948.000	1.858.361.000	16.127.000	-
AGUSTUS / August	2.582.834.000	2.890.145.000	10.046.000	246.619.000
SEPTEMBER/September	2.320.733.000	1.947.623.000	19.922.000	1.370.304.000
OKTOBER/October	2.360.669.000	2.040.638.000	17.236.000	1.719.635.000
NOPEMBER/November	1.915.030.000	1.909.646.000	15.276.000	1.503.230.000
DESEMBER/December	2.411.735.000	2.170.339.000	17.979.000	2.240.758.000
Jumlah / Total	24.782.591.000	23.150.354.000	155.594.000	7.080.546.000

Sumber : Cabang Perum Pegadaian Kabupten Trenggalek
 Source : Regional Office Pawning Service of Trenggalek Regency

TABEL / Table 9.4.2
NILAI KREDIT, PELUNASAN DAN LELANG PADA PERUM PEGADAIAN
DI KABUPATEN TRENGGALEK
The Values of Credit, Paying and Auction in Pawnshop Service in Trenggalek Regency,
(Ribuan Rupiah)
2011

BULAN Month	Kredit Credit	Pelunasan Paying	Lelang Auction	Sisa Yang masih belum dilunasi
(1)	(2)	(3)	(4)	(5)
JANUARI/January	1.158	1.192	23	-
PEBRUARI /February	1.071	1.016	11	-
MARET/March	1.205	1.201	23	-
APRIL/April	1.190	1.143	17	-
MEI / May	1.264	1.239	15	-
JUNI / June	1.145	1.059	21	-
JULI / July	1.175	1.165	23	-
AGUSTUS / August	1.175	1.404	17	148
SEPTEMBER/September	1.208	1.161	25	794
OKTOBER/October	1.283	1.170	29	889
NOPEMBER/November	1.128	1.103	19	868
DESEMBER/December	1.176	1.167	20	1.087
Jumlah / Total	14.285	14.020	243	3.786

Sumber : Cabang Perum Pegadaian Kabupten Trenggalek
Source : Regional Office Pawning Service of Trenggalek Regency

TABEL / Table 9.4.3
JUMLAH NASABAH PERUM PEGADAIAN DI KABUPATEN TRENGGALEK
The Number of Pawnshop Service Customers in Trenggalek Regency
2011

BULAN <i>Month</i>	Lama <i>Old</i>	Baru <i>New</i>	Jumlah <i>Total</i>
(1)	(2)	(3)	(4)
JANUARI/ <i>January</i>	991	167	1.158
PEBRUARI / <i>February</i>	926	145	1.071
MARET/ <i>March</i>	1.082	123	1.205
APRIL/ <i>April</i>	1.012	178	1.190
MEI / <i>May</i>	1.119	145	1.264
JUNI / <i>June</i>	952	193	1.145
JULI / <i>July</i>	977	198	1.175
AGUSTUS / <i>August</i>	1.005	203	1.208
SEPTEMBER/ <i>September</i>	1.040	242	1.282
OKTOBER/ <i>October</i>	1.105	178	1.283
NOPEMBER/ <i>November</i>	927	201	1.128
DESEMBER/ <i>December</i>	1.000	176	1.176
Jumlah / <i>Total</i>	12.136	2.149	14.285

Sumber : Cabang Perum Pegadaian Kabupten Trenggalek
 Source : *Regional Office Pawning Service of Trenggalek Regency*

TABEL/ Table 9.4.4
PERKEMBANGAN OMSET JASA GADAI DAN USAHA LAIN PERUM PENGGADAIAN
UPC TRENGGALEK
The Development of Pawnshop and Entrusted Goods at Pawnshop Service
In Trenggalek Regency
2010 - 2011

No	Uraian / Explanation	2010		2011	
		Unit Nilai/ Value	(000 Rp.) Unit	Nilai/ Value	(000 Rp.)
(1)	(2)	(3)	(4)	(3)	(4)
A.	Jasa Pegadaian				
	1. Emas/ Berlian	11.598	19.464.296.000	11.982	23.381.803.000
	2. Kendaraan Roda 4	2	112.000.000	4	195.500.000
	3. Kendaraan Roda 2	77	321.650.000	85	396.975.000
	4. Sepeda Pancal	1.257	317.620.000	1.325	765.929.000
	5. Barang Elektronik	1.215	290.250.000	800	38.756.000
	6. Lainnya	686	125.829.000	89	3.628.000
	Jumlah	14.835	20.631.645.000	14.285	24.782.591.000
B.	Usaha Lain				
	1. KREDIT KREASI Jaminan BPKB	91	561.600.000	42	517.500.000
	2. KREDIT KRASIDAI Jaminan Emas/Berlian	2	45.000.000	1	28.900.000
	Jumlah	93	606.600.000	43	546.400.000
	Jumlah A dan B	14.928	2.238.245.000	14.328	25.328.991.000

Sumber : Cabang Perum Pegadaian Kabupten Trenggalek
Source : Regional Office Pawning Service of Trenggalek Regency

TABEL/ Table 9.4.5
PERKEMBANGAN BESARNYA OMZET PEGADAIAN MENURUT JENIS PRODUKSI
DI KABUPATEN TRENGGALEK
The Development Of Level Of Omzet Pawnship Office According To Production Type
In Trenggalek Regency (Ribu Rupiah)
2007 - 2011

No	Jenis Produksi <i>Kind of Production</i>	2007	2008	2009	2010	2011
(1)	(2)	(3)	(4)	(5)	(6)	(7)
1	Jasa Gadai	9.498.930	13.125.874	16.996.609.000	20.631.645.000	24.782.591
2	Jasa Taksiran	60	-	-	-	-
3	Jasa Titipan	40	-	-	-	-
4	Galeri' 24	-	-	-	-	-
5	Emas ONH	-	-	-	-	-
6	Kredit Kreasi	-	807.500.000	846.000	561.600.00	517.500
7	Kredit Krasida	-	50.000.000	74.000.000	45.000.000	28.900
Jumlah / Total		9.499.030	13.983.374.000	17.916.609.000	21.238.245.000	25.328.991

Sumber : Cabang Perum Pegadaian Kabupten Trenggalek
 Source : Regional Office Pawning Service of Trenggalek Regency

TABEL/ Table 9.5.1
JUMLAH KOPERASI MENURUT TINGKAT DAN KLASIFIKASINYA
DI KABUPATEN TRENGGALEK
The Number of Cooperation by Its level and Clasification In Trenggalek Regency
2007 - 2011

No	Uraian / Explanation	2007	2008	2009	2010	2011
(1)	(2)	(3)	(4)	(5)	(6)	(7)
A.	Tingkat/ Level					
	- Pusat	2	1	1	1	1
	- Primer	333	364	451	557	583
	- Jumlah / Total	335	365	452	558	584
B.	Klasifikasi/ Classification					
	- A	2	-	-	2	-
	- B	41	-	-	44	-
	- C	34	-	-	54	-
	- D	-	-	-	-	-
	- BDK	258	-	-	458	-
	- Jumlah / Total	335	-	-	558	-

Sumber : Dinas Koperasi, Industri, Perdagangan, Pertambangan dan Energi Kabupaten Trenggalek
 Source : Cooperative, Industry, Trade, Mineral and Energy Services of Trenggalek Regency

TABEL/ Table 9.5.2
JUMLAH KOPERASI MENURUT JENISNYA DI KABUPATEN TRENGGALEK
The Number of cooperation by Its Kind In Trenggalek Regency
 2007 - 2011

No	Jenis/ Kinds	2007	2008	2009	2010	2011
(1)	(2)	(3)	(4)	(5)	(6)	(7)
1	KUD	13	13	13	13	13
2	KPRI	51	52	49	49	49
3	Kop. Karyawan	6	6	6	10	10
4	Koppas	8	8	8	8	8
5	KSU	65	82	96	106	125
6	Kop. Pensiunan	4	4	4	4	4
7	Kop.ABRI	2	2	2	2	2
8	KSP	19	21	21	23	22
9	Kopontren	14	18	19	20	21
10	Kop.Wanita	4	4	73	161	162
11	Pusat	2	1	1	1	1
12	KBPR	-	-	-	-	0
13	Lain-lain	147	154	160	161	167
<i>Jumlah / Total</i>		335	365	452	558	584

Sumber : Dinas Koperasi, Industri, Perdagangan, Pertambangan dan Energi Kabupaten Trenggalek
 Source : *Cooperative, Industry, Trade, Mineral and Energy Services of Trenggalek Regency*

TABEL/ Table 9.5.3
JUMLAH KOPERASI MENURUT SIFAT USAHANYA DI KABUPATEN TRENGGALEK
The Number of cooperation by Its Kind of Bussiness In Trenggalek Regency
2007 - 2011

No	SIFAT USAHANYA <i>Kind of Bussiness</i>	2007	2008	2009	2010	2011
(1)	(2)	(3)	(4)	(5)	(6)	(7)
1	Produksi	34	34	34	34	34
2	Fungsional	-	-	-	-	-
3	Jasa dan sejenisnya	5	7	7	7	22
4	Serba Usaha	65	82	96	106	125
5	Lainnya	231	242	315	411	403
	Jumlah / Total	335	365	452	558	584

Sumber : Dinas Koperasi, Industri, Perdagangan, Pertambangan dan Energi Kabupaten Trenggalek
Source : Cooperative, Industry, Trade, Mineral and Energy Services of Trenggalek Regency

TABEL/ Table 9.5.4
JUMLAH ANGGOTA, PENGURUS DAN PEKERJA KOPERASI DI KABUPATEN TRENGGALEK
The Number of Members, Manager and Cooperation Workers In Trenggalek Regency
2007 - 2011

No	Uraian / Explanation	2007	2008	2009	2010	2011
(1)	(2)	(3)	(4)	(5)	(6)	(7)
1	Pengurus	1.164	1.265	1.472	1.813	1.943
2	Pekerja					
	- Manager	29	29	29	36	36
	- Karyawan	946	946	946	1.061	1.067
	- Jumlah	975	975	975	1.097	1.103
3	Anggota					
	- Penuh	83.014	81.594	83.181	190.738	88.966
	- Calon	-	-	-	-	418
	- Jumlah	83.014	81.594	83.181	180.738	89.384

Sumber : Dinas Koperasi, Industri, Perdagangan, Pertambangan dan Energi Kabupaten Trenggalek
 Source : Cooperative, Industry, Trade, Mineral and Energy Services of Trenggalek Regency

TABEL/ Table 9.5.5
BESAR MODAL PASIF KOPERASI DI KABUPATEN TRENGGALEK
The Passive Capital of Cooperation In Trenggalek Regency (Jutaan Rp)
2007 - 2011

No	Uraian / Explanation	2007	2008	2009	2010	2011
(1)	(2)	(3)	(4)	(5)	(6)	(7)
1	Simpanan Anggota / Saving	16.376	2.685	18.234	24.640	35.586
2	Hutang Koperasi / Credit	17.134	21.450	20.876	23.195	21.730
3	Cadangan	21.668	22.305	23.142	28.428	24.622
4	Dana / Fund	978	1.084	896	946	775
5	Jasa Angkutan / Transportation Service	-	-	-	-	-
6	SHU / Rest Of Profit	2.124	2.975	3.108	8.980	4.405

Sumber : Dinas Koperasi, Industri, Perdagangan, Pertambangan dan Energi Kabupaten Trenggalek
 Source : Cooperative, Industry, Trade, Mineral and Energy Services of Trenggalek Regency

TABEL / Table 9.6.1
RATA-RATA HARGA YANG DITERIMA PETANI DI KABUPATEN TRENGGALEK
Price Rate Accepted by Farmer in Trenggalek Regency, (Rupiah per Satuan)
2007 - 2011

No	Komoditi/ Commodity	Satuan	2007	2008	2009	2010	2011
(1)	(2)	(3)	(4)	(5)	(6)	(7)	(8)
1	Padi dan Palawija/ Paddy						
	- Gabah Kering giling	100 kg	237.548	261.944	290.131	268.510	421.292
	- Jagung Pipilan	100 kg	170.654	199.354	172.583	215.052	268.068
	- Ketela Pohon	100 kg	54.386	119.809	51.519	56.718	70.974
	- Ketela Rambat	100 kg	132.500	161.250	147.453	185.926	174.357
	- Kacang Tanah Kupas	100 kg	-	1.187.600	1.115.400	1.341.000	1.261.456
	- Kacang Kedelai	100 kg	440.972	624.270	561.560	568.630	623.340
2	Sayuran/ Vegetables						
	- Ketimun	100 kg	103.438	146.924	128.749	127.333	121.833
	- Kacang Panjang	100 kg	186.834	272.038	215.178	238.929	263.691
	- Cabe Rawit	100 kg	663.068	1.253.708	959.647	1.894.635	2.712.500
	- Kangkung	100 kg	105.025	136.670	105.694	138.889	153.601
	- Bayam	100 kg	108.818	122.583	117.870	154.333	168.393
	- Bawang Merah	100 kg	722.917	836.250	708.854	910.278	1.091.042
3	Buah-buahan/ Fruits						
	- Pisang ambon	1 sisir	4.134	4.746	4.930	5.347	5.667
	- Pepaya	1 kg	1.229	1.042	1.270	1.500	1.875
	- Nenas	10 bh	10.000	7.292	9.167	10.000	17.513

Sumber : Badan Pusat Statistik Kabupten Trenggalek
 Source : BPS - Statistics of Trenggalek Regency

LANJUTAN TABEL/Continued Table 9.6.1

No	Komoditi/ Commodity	Satuan	2007	2008	2009	2010	2011
(1)	(2)	(3)	(4)	(5)	(6)	(7)	(8)
4	Tanaman Perkebunan Rakyat dan Hasilnya						
	- Kelapa Tua	100 bh	126.083	227.917	122.083	110.000	227.200
	- Kopi	100 kg	-	-	-	-	-
	- Gula Merah	100 kg	525.000	600.000	600.000	600.000	753.000
5	Kayu Bakar	1 M ³	40.000	57.200	60.000	60.000	65.000
6	Bambu Anyam	10 btg	33.000	40.000	45.000	45.000	52.730
7	Ternak dan Hasilnya						
	- Sapi Potong	1 ekor	4.352.556	5.002.084	3.767.778	6.407.500	5.758.333
	- Kambing	1 ekor	462.698	468.125	381.614	579.101	488.681
	- Ayam Kampung	1 ekor	27.968	38.167	39.709	34.945	35.652
	- Itik	1 ekor	16.700	33.458	28.334	27.367	32.360
	- Telur Ayam Ras	Kg	7.678	11.629	10.817	10.374	12.981
	- Telur Itik Biasa	Kg	8.142	10.500	10.312	9.958	10.208

Sumber : Badan Pusat Statistik Kabupaten Trenggalek
 Source : BPS - Statistics of Trenggalek Regency

TABEL / Table 9.6.2
RATA-RATA HARGA YANG DIBAYAR PETANI DI KABUPATEN TRENGGALEK
Price Rate Paid by Farmer in Trenggalek Regency, (Rupiah per Satuan)
2007 - 2011

No	Komoditi/ Commodity	Satuan	2007	2008	2009	2010	2011
(1)	(2)	(3)	(4)	(5)	(6)	(7)	(8)
1	Upah Mencangkul	1/2 hr	17.339	22.401	26.182	28.937	33.167
2	Upah Menanam	1/2 hr	15.875	19.911	21.775	29.283	30.060
3	Bibit Padi (IR-64)	1 kg	4.019	4.684	5.021	5.982	7.002
4	Pupuk Urea	1 kg	1.468	1.327	1.425	1.740	1.795
5	Pestisida	1 kg	8.000	9.333	10.965	11.521	12.015
6	Pupuk TSP	1 kg	1.875	1.842	1.981	1.847	1.881
7	Sewa Garu/Ternak	1 hr	50.000	94.306	112.917	127.778	100.000
8	Bekatul	1 kg	1.032	1.204	1.484	1.951	2.074
9	Cangkul	1 bh	32.683	39.203	44.651	47.667	49.914

Sumber : Badan Pusat Statistik Kabupaten Trenggalek
 Source : BPS - Statistics of Trenggalek Regency

TABEL / Table 9.6.3
HARGA KEBUTUHAN BAHAN POKOK DI KABUPATEN TRENGGALEK
The Price of Essential Commodities in Trenggalek Regency, (Rupiah)
2011

No	Komoditi/ Commodity	Satuan	Januari	Pebruari	Maret	April
(1)	(2)	(3)	(4)	(5)	(6)	(7)
1	Beras					
	- Jawa mentik	kg	-	-	-	-
	- Dolog	kg	-	-	-	-
	- IR 64	kg	6.325	5.650	5.675	5.750
2	Gula Pasir					
	- No. 1	kg	12.700	12.700	12.700	12.700
	- No. 2	kg	10.150	9.850	10.050	10.075
3	Minyak Goreng dan Mentega					
	- Curah	kg	10.350	10.275	9.725	8.825
	- Filma	lt	13.000	13.000	13.375	13.500
	- Ment. Blue Band	200 gr	4.450	4.475	4.475	4.250
4	Daging Sapi dan Ayam					
	- Daging Sapi	kg	56.800	56.800	58.200	57.800
	- Daging Ayam Potong	kg	20.500	21.000	19.750	19.500
	- Daging Ayam Kampung	kg	24.000	25.000	25.000	25.000
5	Teluar Ayam					
	- Teluar Ayam	btr	1.125	1.125	1.125	1.125
	- Teluar Ayam	kg	12.550	13.000	13.375	12.925
6	Susu					
	- Indomilk 397 gr	klg	7.875	7.875	7.875	7.875
	- Bendera 397 gr	klg	8.375	8.375	8.375	8.375
	- Balita Madu 200 gr	bks	-	-	-	-
	- SGM 600 gr	klg	48.325	47.825	47.825	47.825
7	Jagung					
	- Jagung Pipilan	kg	2.875	3.225	2.665	2.872
	- Jagung Berasan	kg	-	-	-	-
8	Minyak tanah	lt	7.786	7.929	8.243	9.000
9	Garam Yodium	kg	2.000	2.000	2.040	2.040

Sumber : Badan Pusat Statistik Kabupten Trenggalek
 Source : BPS - Statistics of Trenggalek Regency

LANJUTAN TABEL/Continued Table 9.6.3

No	Komoditi/ Commodity	Satuan	Mei	Juni	Juli	Agustus
(1)	(2)	(3)	(8)	(9)	(10)	(11)
1	Beras					
	- Jawa mentik	kg	-	-	-	-
	- Dolog	kg	-	-	-	-
	- IR 64	kg	5.800	6.025	7.175	7.050
2	Gula Pasir					
	- No. 1	kg	12.700	12.250	12.500	12.500
	- No. 2	kg	9.700	8.825	9.250	9.500
3	Minyak Goreng dan Mentega					
	- Curah	kg	8.750	9.000	8.575	9.050
	- Filma	lt	13.500	13.500	13.500	13.500
	- Ment. Blue Band	200 gr	4.250	4.250	4.250	4.250
4	Daging Sapi dan Ayam					
	- Daging Sapi	kg	57.800	56.200	56.200	62.206
	- Daging Ayam Potong	kg	19.000	19.750	21.250	21.750
	- Daging Ayam Kampung	kg	25.000	25.000	27.000	24.000
5	Telur Ayam					
	- Telur Ayam	btr	1.125	1.125	1.275	1.275
	- Telur Ayam	kg	13.000	13.625	14.875	14.000
6	Susu					
	- Indomilk 397 gr	klg	7.878	7.875	7.875	7.875
	- Bendera 397 gr	bks	8.375	8.375	8.375	8.375
	- Balita Madu 200 gr	bks	-	-	-	-
	- SGM 600 gr	klg	47.825	47.825	47.825	47.825
7	Jagung					
	- Jagung Pipilan	kg	3.129	2.845	2.785	2.645
	- Jagung Berasan	kg	-	-	-	-
8	Minyak tanah	lt	8.917	9.000	9.250	9.250
9	Garam Yodium	kg	2.320	2.320	2.320	2.320

Sumber : Badan Pusat Statistik Kabupaten Trenggalek
 Source : BPS - Statistics of Trenggalek Regency

LANJUTAN TABEL/Continued Table 9.6.3

No	Komoditi/ Commodity	Satuan	Septem-ber	Oktober-ber	Nopem-ber	Desem-ber
(1)	(2)	(3)	(12)	(13)	(14)	(15)
1	Beras					
	- Jawa mentik	kg	-	-	-	-
	- Dolog	kg	-	-	-	-
	- IR 64	kg	7.725	7.375	7.800	7.925
2	Gula Pasir					
	- No. 1	kg	12.700	12.700	12.700	12.700
	- No. 2	kg	9.688	9.250	9.500	9.500
3	Minyak Goreng dan Mentega					
	- Curah	kg	9.288	8.900	8.650	9.175
	- Filma	lt	13.500	13.500	13.500	13.500
	- Ment. Blue Band	200 gr	4.250	4.250	4.250	4.250
4	Daging Sapi dan Ayam					
	- Daging Sapi	kg	57.800	57.800	57.800	58.400
	- Daging Ayam Potong	kg	21.750	21.750	22.200	23.000
	- Daging Ayam Kampung	kg	24.000	24.000	24.000	25.000
5	Telur Ayam					
	- Telur Ayam	btr	1.275	1.275	1.275	1.275
	- Telur Ayam	kg	13.000	12.250	13.687	14.375
6	Susu					
	- Indomilk 397 gr	klg	7.875	7.875	7.875	8.000
	- Bendera 397 gr	klg	8.375	8.375	8.375	8.500
	- Balita Madu 200 gr	bks	-	-	-	-
	- SGM 600 gr	klg	48.000	48.500	48.500	48.500
7	Jagung					
	- Jagung Pipilan	kg	2.529	2.557	2.645	2.425
	- Jagung Berasan	kg	-	-	-	-
8	Minyak tanah	lt	9.250	9.417	9.583	9.917
9	Garam Yodium	kg	2.320	2.320	2.320	2.320

Sumber : Badan Pusat Statistik Kabupten Trenggalek
 Source : BPS - Statistics of Trenggalek Regency

A still life arrangement of various fresh foods including fruits, vegetables, dairy, and meat. The scene is set against a dark background with a yellow surface. In the center, there is a large green octagon containing the number '10'. The food items include a pineapple, a basket of mixed fruits, a bunch of leafy greens, a pitcher of milk, a basket of eggs, a roasted chicken, a salmon fillet, and various cheeses and vegetables.

10

KONSUMSI
Consumption

BAB / Chapture X
KONSUMSI
Consumption

PENJELASAN TEKNIS

TECHNICAL NOTES

- | | |
|--|--|
| <p>1 Data Ketersediaan Beras diperoleh dari Sub Dolog Kediri Selatan yang mencatat keluar masuknya beras per bulan tahun 2011 di gudang Dolog.</p> <p>2 Data Ketersediaan Pangan untuk dikonsumsi per Kapita diperoleh dari Dinas Pertanian dan Kehutanan untuk masing-masing jenis bahan makanan, dikonversikan setara beras dibagi jumlah penduduk.</p> <p>3 Konsumsi Kalori Perkapita menurut Jenis bahan makanan didapat dari hasil konsumsi perkapita kali 1000 dibagi jumlah hari dalam setahun dan dikonversikan untuk masing-masing jenis bahan makanan.</p> <p>4 Konsumsi Protein dan Lemak Perkapita menurut Jenis bahan Makanan merupakan hasil konversi Protein dan Lemak dari masing-masing jenis bahan makanan yang dikonsumsi per kapita per kalori dalam satuan gram per hari.</p> | <p>1 <i>The data of rice supply from sub Dolog Kediri Selatan which calculates in and out of rice per month in 2011 in Dolog stockroom.</i></p> <p>2 <i>The data of food supply to consume per-Capita Agriculture and Forestry Services to each kind of foostuff. It is Converted to rice devided by number of population.</i></p> <p>3 <i>Consumption of calory Percapita by kind of foodstuff. It is obtained from the result of consumption perkapita X 1000 and devided by the number of days in year. And then it is converted to each kind of foodstuff.</i></p> <p>4 <i>Consumption of protein and fat perkapita by kind of foodstuff. It is the result of conversion of Protein and fat from each kind of foodstuff which are consumed per kapita per calory in gram per day</i></p> |
|--|--|

10.1 Ketersediaan Beras

Untuk menjaga kestabilan harga beras dan menjaga kesinambungan stok beras, Bulog berupaya mengelola ketersediaan komoditi tersebut. Dengan persediaan diawal tahun 2011 sebesar 17 ton ditambah pemasukan beras selama setahun sebesar 11.711 ton, kemudian disalurkan sebesar 11.723 ton, sehingga persediaan beras akhir tahun 2011 tercatat 5 ton

10.2 Bahan Makanan yang Tersedia untuk di konsumsi

Bahan makanan yang tersedia untuk di konsumsi per kapita tercatat komoditi beras, ubi kayu, ubi jalar, kacang tanah dan kedelai masing-masing naik menjadi 149,61; 116,27; 0,56; 4,21 dan 10,35 kg per tahun dari tahun sebelumnya. Sementara untuk komoditi jagung turun menjadi 84,18 kg per tahun dari tahun sebelumnya

10.3 Konsumsi per Kapita

Pada tahun 2011 konsumsi kalori per kapita menurut jenis bahan makanan tercatat untuk komoditi beras, ubi kayu, ubi jalar, kacang tanah dan kedelai masing-masing naik menjadi 1.476; 465; 2; 52 dan 94 kalori/hari dari tahun sebelumnya. Sedangkan komoditi jagung turun menjadi 819 kalori/hari dibandingkan dengan tahun sebelumnya

11.788 Ton Beras berhasil dihimpun Bulog

10.1 The Supply of Rice

To make the price of rice and for the steady supply of rice, Bulog try to manage this commodity. With the start supply in 2011 about 17 tons plus the added of rice in a year about 11.711 tons and then it is distributed about 11.723 tons, so supply of rice at the end of 2011 is 5 tons

10.2. Foodstuff which are available to consume

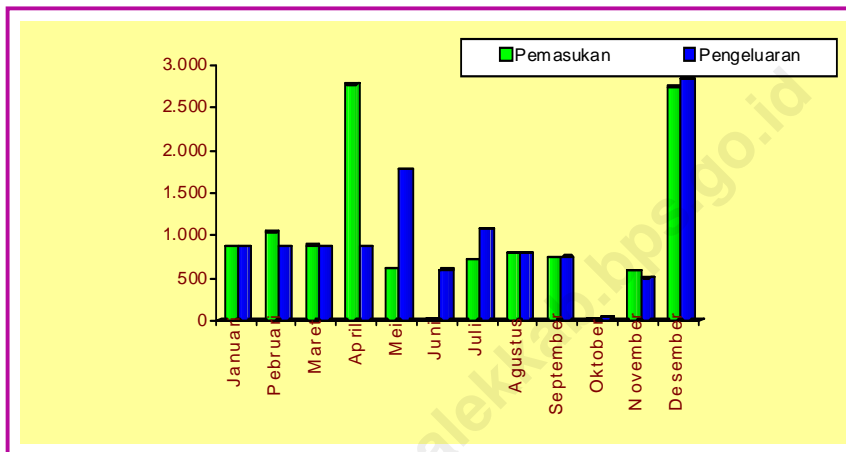
Foodstuff which are available to consume per capita are commodity of rice, cassava, sweet cassava, peanut and soybean each increase to 149,61; 116,27; 0,56; 4,21 and 10,35 kg each year from the previous year. And the commodity of corn decrease become 84,18 kg per year from the previous year

10.3 Consumption per Capita

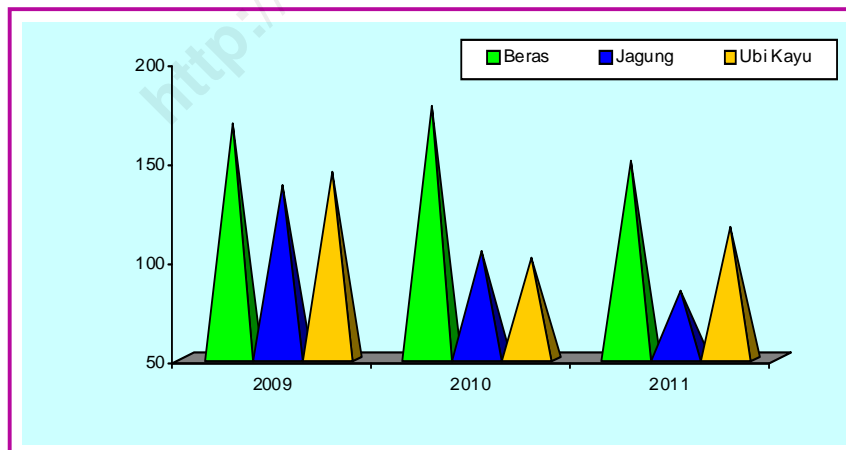
In 2011 calory consumption per capita by kind of food are commodity of rice, cassava, sweet cassava, peanut and soybean, each increases bacome 1.476; 465; 2; 52 and 94 calory per day from the previous year. And the commodity of Sweet Cassava and peanut decrease 0,41 and 51 calory per day from the previous year

11.788 Tons of Rice Stock is successfully stored by Bulog

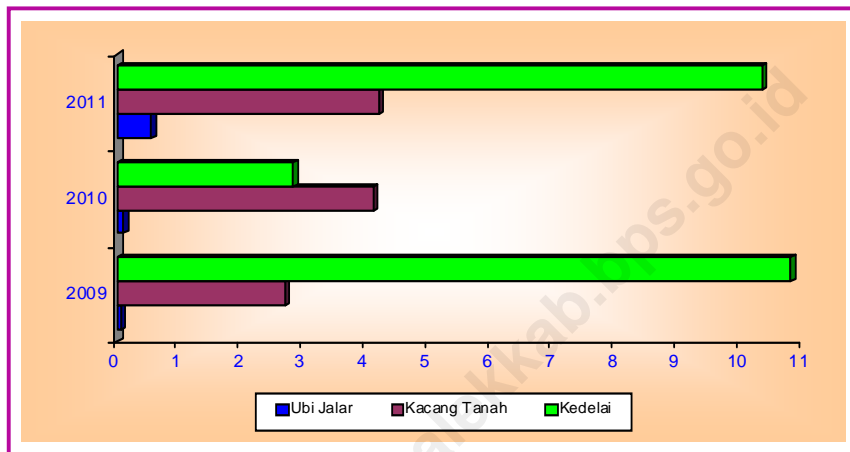
Grafik/ Graphic 37.
PERSEDIAAN DAN PENGELUARAN BERAS /
Supplying and Expending of Rice,
2011 (Ton)



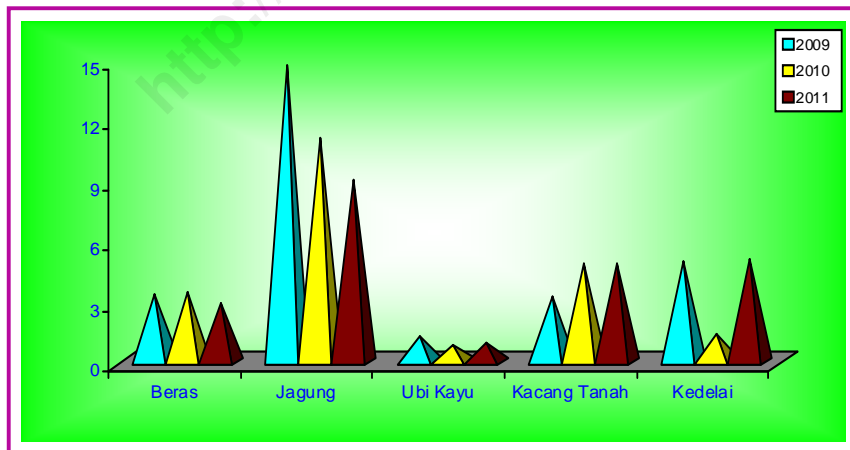
Grafik/ Graphic 38.
KETERSEDIAAN KONSUMSI BERAS, JAGUNG DAN UBI KAYU PER KAPITA /
Supply Rice, Corn, Cassava for Comsump per Kapita,
2009 - 2011 (Kg/Th)



Grafik/ Graphic 39.
KETERSEDIAAN KONSUMSI UBI JALAR, KACANG TANAH DAN KEDELAI PER KAPITA / Supply Sweet Cassava, Peanut, Soybean per Kapita, 2009 - 2011 (Kg/Th)



Grafik/ Graphic 40.
KONSUMSI LEMAK PER KAPITA / Consumption of Fat per Kapita, 2009 - 2011 (Gram/hari)



TABEL/ Table 10.1
PERSEDIAAN DAN PENGELUARAN BERAS PER BULAN DI KABUPATEN TRENGGALEK (TON)
The Supply and the Expending of Rice per Month In Trenggalek Regency (Tons)
2011

BULAN Month	Stock Awal	Pemasukan	Pengeluaran	Stock Akhir
(1)	(2)	(3)	(4)	(5)
JANUARI/January	17	861	862	16
PEBRUARI /February	16	1.032	866	181
MARET/March	181	875	861	196
APRIL/April	196	2.770	861	2.104
MEI / May	2.104	607	1.722	988
JUNI / June	988	8	589	407
JULI / July	407	701	1.065	43
AGUSTUS / August	43	791	791	43
SEPTEMBER/September	43	734	739	38
OKTOBER/October	38	13	37	13
NOPEMBER/November	13	576	493	96
DESEMBER/December	96	2.744	2.835	5
Jumlah / Total		11.711	11.723	

Sumber : Perum Bulog Sub Divisi Regional Tulungagung

TABEL/Table 10.2
PERSEDIAAN DAN PENGELUARAN BERAS DI KABUPATEN TRENGGALEK (TON)
The Supply and the Expending of Rice In Trenggalek Regency (Ton)
 2007 - 2011

No	Uraian / Explanation	2007	2008	2009	2010	2011
(1)	(2)	(3)	(4)	(5)	(6)	(7)
1	Stock Awal	1.566	735	3.642	755	17
2	Pemasukan	5.330	12.347	10.248	7.884	11.711
3	Pengeluaran	6.161	9.440	13.135	8.622	11.723
4	Stock Akhir	735	3.642	755	17	5

Sumber : Perum Bulog Sub Divisi Regional Tulungagung

TABEL/ Table 10.3
BAHAN MAKANAN YANG TERSEDIA UNTUK DIKONSUMSI PER KAPITA
DI KABUPATEN TRENGGALEK
The Supply of Food Stuff for Consume per Capita In Trenggalek Regency (Kg/tahun)
2007 - 2011

No	Jenis Bahan Makanan <i>Kind of Food Stuff</i>	2007	2008	2009	2010	2011
(1)	(2)	(3)	(4)	(5)	(6)	(7)
1	Beras / <i>Rice</i>	130,40	133,30	169,96	177,61	149,61
2	Jagung / <i>Corn</i>	99,14	105,40	137,38	103,61	84,18
3	Ubi Kayu / <i>Cassava</i>	143,57	146,90	144,62	100,34	116,27
4	Ubi Jalar / <i>Sweet Cassava</i>	0,11	0,10	0,07	0,12	0,56
5	Kacang Tanah / <i>Peanut</i>	4,29	3,00	2,71	4,12	4,21
6	Kedelai / <i>Soybean</i>	7,95	8,60	10,82	2,84	10,35

Sumber : Badan Pusat Statistik Kabupaten Trenggalek
 Source : BPS - Statistics of Trenggalek Regency

TABEL/Table 10.4
KONSUMSI KALORI PER KAPITA MENURUT JENIS BAHAN MAKANAN
DI KABUPATEN TRENGGALEK
Consumption of Calory per Capita by Kind of Foodstuff In Trenggalek Regency (Kal/hari)
2007 - 2011

No	Jenis Bahan Makanan <i>Kind of Food Stuff</i>	2007	2008	2009	2010	2011
(1)	(2)	(3)	(4)	(5)	(6)	(7)
1	Beras / <i>Rice</i>	1.286	1.315	1.676	1.752	1.476
2	Jagung / <i>Corn</i>	964	1.025	1.336	1.008	819
3	Ubi Kayu / <i>Cassava</i>	574	588	578	401	465
4	Ubi Jalar / <i>Sweet Cassava</i>	1	0,33	0,23	0,41	2
5	Kacang Tanah / <i>Peanut</i>	53	37	34	51	52
6	Kedelai / <i>Soybean</i>	72	78	98	26	94

Sumber : Badan Pusat Statistik Kabupaten Trenggalek
 Source : BPS - *Statistics of Trenggalek Regency*

TABEL/ Table 10.5
KONSUMSI PROTEIN PER KAPITA MENURUT JENIS BAHAN MAKANAN
DI KABUPATEN TRENGGALEK
Consumption of Protein per Capita by Kind of Foodstuff In Trenggalek Regency (Gram/hari)
2007 - 2011

No	Jenis Bahan Makanan <i>Kind of Food Stuff</i>	2007	2008	2009	2010	2011
(1)	(2)	(3)	(4)	(5)	(6)	(7)
1	Beras / <i>Rice</i>	24,3	24,8	31,7	33,1	27,9
2	Jagung / <i>Corn</i>	24,9	26,6	34,6	26,1	21,2
3	Ubi Kayu / <i>Cassava</i>	4,7	4,8	4,8	3,3	3,8
4	Ubi Jalar / <i>Sweet Cassava</i>	0	0	0	0	1,8
5	Kacang Tanah / <i>Peanut</i>	3	2,1	1,9	2,89	2,9
6	Kedelai / <i>Soybean</i>	7,6	8,2	10,3	2,7	9,9

Sumber : Badan Pusat Statistik Kabupaten Trenggalek
 Source : BPS - Statistics of Trenggalek Regency

TABEL/Table 10.6
KONSUMSI LEMAK PER KAPITA MENURUT JENIS BAHAN MAKANAN
DI KABUPATEN TRENGGALEK
Consumption of Fat per Capita by Kind of Foodstuff In Trenggalek Regency (Gram/hari)
2007 - 2011

No	Jenis Bahan Makanan <i>Kind of Food Stuff</i>	2007	2008	2009	2010	2011
(1)	(2)	(3)	(4)	(5)	(6)	(7)
1	Beras / <i>Rice</i>	2,5	2,6	3,3	3,4	2,9
2	Jagung / <i>Corn</i>	10,6	11,3	14,7	11,1	9,0
3	Ubi Kayu / <i>Cassava</i>	1,2	1,2	1,2	0,8	0,9
4	Ubi Jalar / <i>Sweet Cassava</i>	0,0	0,0	0,0	0,00	0,0
5	Kacang Tanah / <i>Peanut</i>	5,0	3,5	3,2	4,8	4,9
6	Kedelai / <i>Soybean</i>	3,9	4,2	5,4	1,4	5,1

Sumber : Badan Pusat Statistik Kabupaten Trenggalek
 Source : BPS - *Statistics of Trenggalek Regency*

TABEL/Table 10.7
KETERSEDIAAN DAN KONSUMSI BAHAN MAKANAN DIRINCI MENURUT JENIS BAHAN
MAKANAN DI KABUPATEN TRENGGALEK
Stock and Consumption by Kind of Foodstuff In Trenggalek Regency (Ton)
2011

No	Jenis Bahan Makanan <i>Kind of Food Stuff</i>	Ketersediaan /kapita/tahun (Ton)	Konsumsi /kapita /tahun (Ton)	Kebutuhan (Ton)	Surplus (Ton)
(1)	(2)	(3)	(4)	(5)	(6)
1	Beras / <i>Rice</i>	86.085	0,1008	81.992	4.092
2	Jagung / <i>Corn</i>	55.894	0,0021	1.708	54.186
3	Kedelai / <i>Soybean</i>	6.364	0,0070	5.694	670
4	Ubi Kayu / <i>Cassava</i>	297.894	0,0092	7.483	290.410
5	Ubi Jalar / <i>Sweet Cassava</i>	1.468	0,0024	1.952	484
6	Kacang Tanah / <i>Peanut</i>	2.541	0,0005	407	2.143
7	Kacang Hijau	38	0,0004	325	288
8	Daging/ <i>Meat</i>	7.033	0,0017	1.383	5.651
9	Susu / <i>Milk</i>	32.013	0,0020	1.627	30.386
10	Telur / <i>Egg</i>	8.907	0,0072	5.857	3.051
11	Ikan / <i>Fish</i>	41.052,918	0,0181	14.723	26.330,088
12	Sayuran / <i>Vegrtables</i>	30.155	0,0493	40.101	9.947
13	Buah-buahan / <i>Fruits</i>	390.541	0,0279	22.694	367.846

Sumber : Kantor Ketahanan Pangan Kabupaten Trenggalek

11

PRODUK DOMESTIK REGIONAL BRUTO

Gross Regional Domestic Product



BAB / Chapter XI
PRODUK DOMESTIK REGIONAL BRUTO (PDRB)
GROSS REGIONAL DOMESTIC PRODUCT (GRDP)

PENJELASAN TEKNIS

TECHNICAL NOTES

- 1 Pengertian Produk Domestik Regional Bruto (PDRB)** bisa dilihat dari tiga sisi yaitu: produksi, pendapatan dan pengeluaran.
 - 2 Produk regional bruto**, adalah Produk Domestik Bruto ditambah dengan pendapatan faktor neto dari luar.
 - 3 Pendapatan Regional per kapita**, adalah Produk Regional Neto atas biaya faktor produksi dibagi dengan jumlah penduduk pertengahan tahun.
 - 4 Penyajian pendapatan regional dibedakan atas harga yang berlaku dan harga konstan.** Pada penyajian atas harga yang berlaku semua agregat pendapatan dinilai atas harga berlaku pada tahun perhitungan. Pada penyajian atas harga konstan suatu tahun dasar, semua agregat pendapatan dinilai atas dasar harga tetap yang terjadi pada tahun dasar.
 - 5 Laju Pertumbuhan PDRB**, atas dasar harga konstan diperoleh dengan mengurangi nilai pada tahun ke n dengan nilai pada tahun ke n-1 dibagi dengan nilai pada tahun ke n-1 dikalikan dengan 100 persen. Laju pertumbuhan menunjukkan tingkat perkembangan agregat pendapatan untuk masing-masing tahun dibandingkan dengan tahun sebelumnya.
- 1 The Meaning of Gross Regional Domestic Product (GRDP)** can be seen from three sides., they are production, earning, and expenditure.
 - 2 Gross Regional Product** is Gross Regional Product which is added with earning of neto factor from outside.
 - 3 Regional Earning Per – Capita**, is **Neto Regional Product** on the expense of production factor divided with number of population in the middle of year.
 - 4 Presentation of regional earning divided into valid price.** In the presentation of valid price all of the earning are valued, based on the valid price in calculation year, in presentation constant price all of the earning are valued, based on constant price in the main year.
 - 5 The Growth rate of GRDP**, based on constant price minus value in year in year n (pada tahun ke n), the value in year n-1 (pada tahun ke n-1) divided by value in year n-1 (pada tahun ke n-1) X 100% . The Growth rate shows level of increase all earning for each year compares with the previous year.

11.1. PDRB Sektoral dan Pertumbuhan Ekonomi

Laju pertumbuhan ekonomi Kabupaten Trenggalek pada tahun 2010 mencapai 6,11 persen. Nilai Produk Domestik Regional Bruto atas dasar Harga Konstan 2000 pada tahun 2010 tercatat 3.066.326,52. Sedangkan PDRB atas dasar harga berlaku pada tahun 2010 adalah 5.870.044,09.

PDRB Kabupaten Trenggalek masih didominasi oleh sektor pertanian (39,35%), kemudian disusul oleh sektor perdagangan, Hotel, dan Restoran (27,89%) kemudian disusul oleh sektor jasa-jasa (15,43%), sedangkan sektor lainnya kurang dari 10 persen

11.2. Pendapatan Regional per Kapita

Secara nominal pendapatan regional per kapita Kabupaten Trenggalek naik dari 7.040.378,66 pada tahun 2009 menjadi 7.938.590,64 pada tahun 2010 atau naik 12,76 persen. Sedangkan secara riil, pendapatan regional perkapita naik dari 3.888.710,51 menjadi 4.117.274,28 atau naik 6,03 persen

39,35 Persen PDRB Kabupaten Trenggalek Didominasi oleh Sektor Pertanian

11.1. GRDP Sectoral and Economy Growth

The rate of economy growth in Trenggalek Regency in 2010 is 6,11 percent. The value of Gross Domestic Bruto based on the constant price 2000 in 2010 is 3.066.326,52. Whereas The value of Gross Domestic Regional Bruto based on the current market price in 2010 is 5.870.044,09

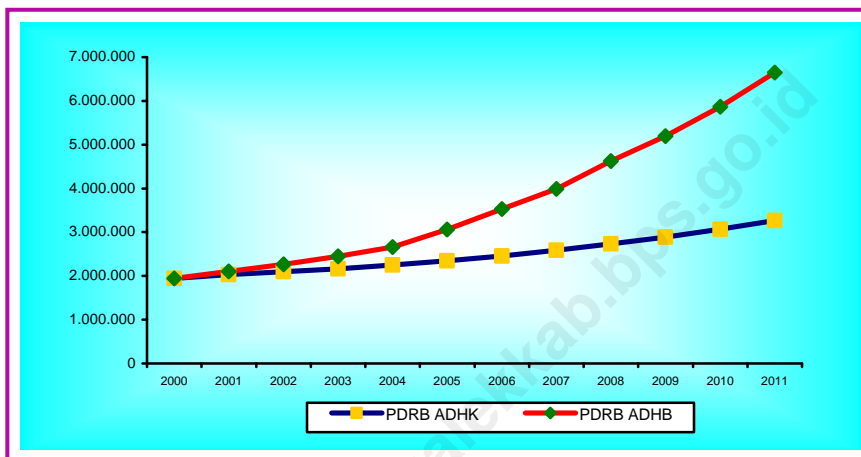
GRDP Trenggalek Regency is still dominated by agriculture sector (39,35%); and followed Trade, Hotels, and Restaurant (27,89%); and then services sector (15,43%); and the other sector is less than 10 percent

11.2. Regional Earning Per Capita

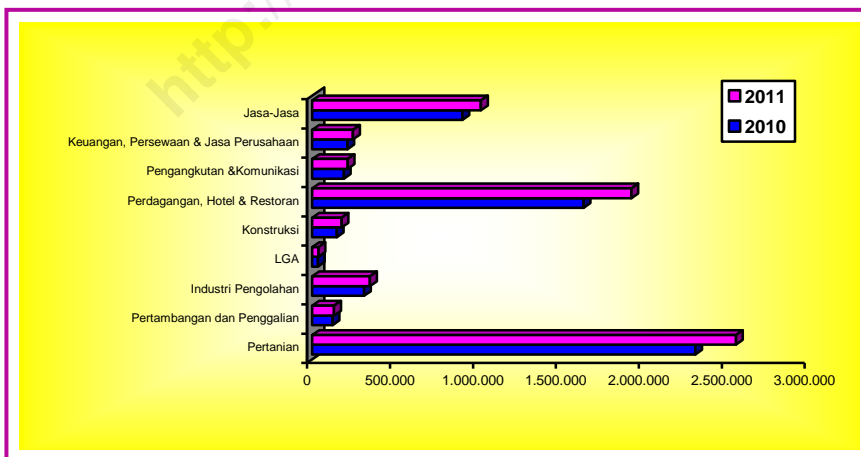
Based on the nominal value, regional earning per capita in Trenggalek Regency increase from 7.040.378,66 in 2009 to 7.938.590,64 in 2010 or increase 12,76 percent. Based on the real income, regional earning increase from 3.888.710,51 to 4.117.274,28 rupiah or increase 6,03 percent

39,35 Percent GRDP of Trenggalek Regency is dominated by Agriculture

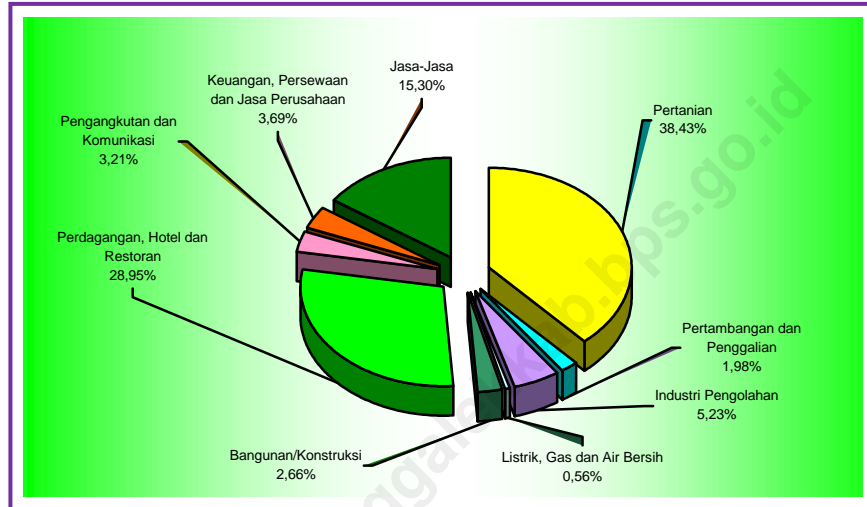
Grafik/ Graphic 41.
PERKEMBANGAN PDRB/
Growth of GRDP,
2000-2011 (Milyar Rupiah)



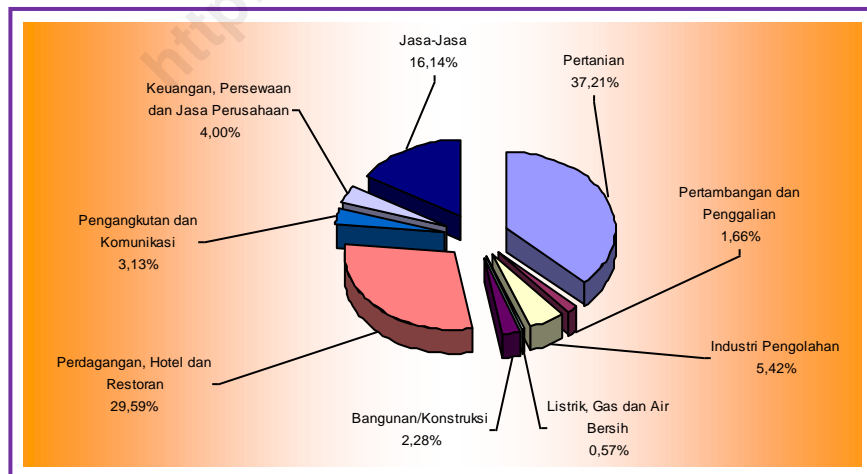
Grafik/ Graphic 42.
PDRB ATAS DASAR HARGA BERLAKU MENURUT LAPANGAN USAHA
GRDP at Current Market Price by Industrial Origin,
2010 - 2011 (Milyar Rupiah)



Grafik/ Graphic 43.
DISTRIBUSI PDRB ATAS DASAR HARGA BERLAKU MENURUT LAPANGAN USAHA
Distribution of GRDP at Current Market Price by Industrial Origins,
2011



Grafik/ Graphic 44.
DISTRIBUSI PDRB ATAS DASAR HARGA KONSTAN MENURUT LAPANGAN USAHA
Distribution of GRDP at Constant Market Price by Industrial Origins,
2011



TABEL/Table 11.1.1.
PERKEMBANGAN PRODUK DOMESTIK REGIONAL BRUTO KABUPATEN TRENGGALEK
SELAMA TAHUN 2000 - 2011
Growth of Gross Regional Domestic Product of Trenggalek Regency
with in the Period 2000 - 2011

PERIODE Period	PDRB/GRDP (JUTAAN Rp/ Million Rp)		PERTUM BUHAN EKONOMI/ Economic Growth (%)
	HARGA BERLAKU At Current Market Prices	HARGA KONSTAN 2000 At Constant 2000 Market Prices	
(1)	(2)	(3)	(4)
2000	1.945.673,65	1.945.673,65	-
2001	2.102.916,00	2.028.698,78	4,27
2002	2.265.865,81	2.094.650,68	3,25
2003	2.448.679,89	2.165.068,39	3,36
2004	2.658.988,91	2.248.839,57	3,87
2005	3.064.093,15	2.343.969,18	4,23
2006	3.525.626,58	2.456.231,59	4,79
2007	3.988.303,09	2.590.162,55	5,45
2008	4.627.775,86	2.735.499,23	5,61
2009	5.196.913,14	2.889.713,40	5,64
2010	5.870.044,09	3.066.326,52	6,11
2011**	6.646.429,13	3.264.436,75	6,46

Sumber : Badan Pusat Statistik Kabupaten Trenggalek

Source : BPS - Statistic Of Trenggalek Regency

Keterangan/Note : *) = angka diperbaiki / revised figures

**) = angka sementara / preliminary figures

TABEL/Table 11.1.2
PRODUK DOMESTIK REGIONAL BRUTO MENURUT LAPANGAN USAHA ATAS DASAR HARGA
BERLAKU KABUPATEN TRENGGALEK TAHUN 2008 - 2011 (JUTA RUPIAH)
Gross Regional Domestic Product by Industrial Origin at Current Market Price Trenggalek
Regency Period 2008 - 2011 (Million Rps)

NO	LAPANGAN USAHA <i>Industrial Origin</i>	2008	2009	2010	2011**
(1)	(2)	(3)	(4)	(5)	(6)
1	PERTANIAN <i>Agriculture</i>	1.903.253,01	2.106.763,62	2.309.611,63	2.554.153,11
2	PERTAMBANGAN DAN GALIAN <i>Mining and Quarrying</i>	101.113,75	114.353,67	122.764,50	131.530,13
3	INDUSTRI <i>Manufacturing Industry</i>	252.821,41	282.020,43	312.370,01	347.682,72
4	LISTRIK, GAS DAN AIR MINUM <i>Electricity, Gas and Water</i>	25.985,47	29.784,58	33.448,21	37.176,39
5	BANGUNAN <i>Construction</i>	110.439,44	125.179,56	148.176,72	176.541,93
6	PERDAGANGAN, HOTEL DAN RESTORAN <i>Trade, Hotel and Restorant</i>	1.180.006,83	1.363.390,18	1.637.041,02	1.924.094,62
7	ANGKUTAN & KOMUNIKASI <i>Transport & Communication</i>	154.769,29	171.809,03	189.991,48	211.106,35
8	BANK, LEMBAGA KEUANGAN LAINNYA <i>Bank, Accounting, others</i>	160.359,05	181.457,30	210.982,89	245.434,46
9	JASA-JASA <i>Services</i>	739.027,60	822.154,76	905.657,63	1.016.709,42
PDRB / GRDP		4.627.775,86	5.196.913,14	5.870.044,09	6.646.429,13

Sumber : Badan Pusat Statistik Kabupaten Trenggalek

Source : BPS - *Statistic Of Trenggalek Regency*

Keterangan/Note : *) = angka diperbaiki / *revised figures*

**) = angka sementara / *preliminary figures*

TABEL/Table 11.1.3
PRODUK DOMESTIK REGIONAL BRUTO MENURUT LAPANGAN USAHA ATAS DASAR HARGA
KONSTAN 2000 KABUPATEN TRENGGALEK TAHUN 2008 - 2011 (JUTA RUPIAH)
Gross Regional Domestic Product by Industrial Origin at constant 2000 Price Trenggalek
Regency Period 2008 - 2011 (Million Rps)

NO	LAPANGAN USAHA <i>Industrial Origin</i>	2008	2009	2010	2011**
(1)	(2)	(3)	(4)	(5)	(6)
1	PERTANIAN <i>Agriculture</i>	1.088.439,11	1.131.431,51	1.180.385,46	1.215.114,24
2	PERTAMBANGAN DAN GALIAN <i>Mining and Quarrying</i>	46.974,83	49.552,83	51.862,05	54.101,11
3	INDUSTRI <i>Manufacturing Industry</i>	151.365,77	158.572,31	166.103,56	176.806,08
4	LISTRIK, GAS DAN AIR MINUM <i>Electricity, Gas and Water</i>	14.470,26	15.751,87	17.039,03	18.451,63
5	BANGUNAN <i>Construction</i>	61.230,20	64.147,80	68.206,60	74.342,29
6	PERDAGANGAN, HOTEL DAN RESTORAN <i>Trade, Hotel and Restaurant</i>	739.420,65	798.305,68	873.861,22	966.140,50
7	ANGKUTAN & KOMUNIKASI <i>Transport & Communication</i>	84.331,00	88.750,15	94.406,25	102.018,61
8	BANK, LEMBAGA KEUANGAN LAINNYA <i>Bank, Accounting, others</i>	105.903,41	112.529,93	120.226,46	130.447,02
9	JASA-JASA <i>Services</i>	443.364,01	470.671,32	494.235,90	527.015,27
PDRB / GRDP		2.735.499,23	2.889.713,40	3.066.326,52	3.264.436,75

Sumber : Badan Pusat Statistik Kabupaten Trenggalek

Source : BPS - *Statistic Of Trenggalek Regency*

Keterangan/Note : *) = angka diperbaiki / *revised figures*

**) = angka sementara / *preliminary figures*

TABEL/ Table 11.1.4
DISTRIBUSI PERSENTASE PRODUK DOMESTIK REGIONAL BRUTO MENURUT LAPANGAN USAHA ATAS DASAR HARGA BERLAKU KABUPATEN TRENGGALEK TAHUN 2008 - 2011 (%)
Percentage Distribution of Gross Regional Domestic Product by Industrial Origin at Current Market Price Trenggalek Regency Period 2008 - 2011 (%)

NO	LAPANGAN USAHA <i>Industrial Origin</i>	2008	2009	2010	2011**
(1)	(2)	(3)	(4)	(5)	(6)
1	PERTANIAN <i>Agriculture</i>	41,13	40,54	39,35	38,43
2	PERTAMBANGAN DAN GALIAN <i>Mining and Quarrying</i>	2,18	2,20	2,09	1,98
3	INDUSTRI <i>Manufacturing Industry</i>	5,46	5,43	5,32	5,23
4	LISTRIK, GAS DAN AIR MINUM <i>Electricity, Gas and Water</i>	0,56	0,57	0,57	0,56
5	BANGUNAN <i>Construction</i>	2,39	2,41	2,52	2,66
6	PERDAGANGAN, HOTEL DAN RESTORAN <i>Trade, Hotel and Restorant</i>	25,50	26,23	27,89	28,96
7	ANGKUTAN & KOMUNIKASI <i>Transport & Communication</i>	3,34	3,31	3,24	3,21
8	BANK, LEMBAGA KEUANGAN LAINNYA <i>Bank, Accounting, others</i>	3,47	3,49	3,59	3,69
9	JASA-JASA <i>Services</i>	15,97	15,82	15,43	15,30
PDRB / GRDP		100,00	100,00	100,00	100,00

Sumber : Badan Pusat Statistik Kabupaten Trenggalek

Source : BPS - *Statistic Of Trenggalek Regency*

Keterangan/Note : *) = angka diperbaiki / *revised figures*

**) = angka sementara / *preliminary figures*

TABEL/Table 11.1.5
DISTRIBUSI PERSENTASE PRODUK DOMESTIK REGIONAL BRUTO MENURUT LAPANGAN
USAHA ATAS DASAR HARGA KONSTAN 2000 KABUPATEN TRENGGALEK
TAHUN 2008 - 2011 (%)
Percentage Distribution of Gross Regional Domestic Product by Industrial Origin at Constant
2000 Price Trenggalek Regency Period 2008 - 2011 (%)

NO	LAPANGAN USAHA <i>Industrial Origin</i>	2008	2009	2010	2011**
(1)	(2)	(3)	(4)	(5)	(6)
1	PERTANIAN <i>Agriculture</i>	39,79	39,15	38,50	37,22
2	PERTAMBANGAN DAN GALIAN <i>Mining and Quarrying</i>	1,72	1,71	1,69	1,66
3	INDUSTRI <i>Manufacturing Industry</i>	5,53	5,49	5,42	5,42
4	LISTRIK, GAS DAN AIR MINUM <i>Electricity, Gas and Water</i>	0,53	0,55	0,56	0,57
5	BANGUNAN <i>Construction</i>	2,24	2,22	2,22	2,28
6	PERDAGANGAN, HOTEL DAN RESTORAN <i>Trade, Hotel and Restaurant</i>	27,03	27,63	28,50	29,60
7	ANGKUTAN & KOMUNIKASI <i>Transport & Communication</i>	3,08	3,07	3,08	3,13
8	BANK, LEMBAGA KEUANGAN LAINNYA <i>Bank, Accounting, others</i>	3,87	3,89	3,92	4,00
9	JASA-JASA <i>Services</i>	16,21	16,29	16,12	16,14
PDRB / GRDP		100,00	100,00	100,00	100,00

Sumber : Badan Pusat Statistik Kabupaten Trenggalek

Source : BPS - *Statistic Of Trenggalek Regency*

Keterangan/Note : *) = angka diperbaiki / *revised figures*

**) = angka sementara / *preliminary figures*

TABEL/Table 11.1.6
PENDAPATAN REGIONAL DAN PENDAPATAN PERKAPITA ATAS DASAR HARGA BERLAKU
KABUPATEN TRENGGALEK
Regional Income and Per Capita Income at Current Market Price Trenggalek Regency Period
2008 - 2011

NO	Uraian / Explanation	2008	2009	2010	2011**
(1)	(2)	(3)	(4)	(5)	(6)
1	PDRB Atas Dasar Harga Berlaku (Jutaan Rupiah)	4.627.755,86	5.196.913,14	5.870.044,09	6.646.429,13
2	Penyusutan (Jutaan Rupiah)	283.156,40	237.418,05	278.102,08	313.916,30
3	PDRN Atas Dasar Harga Pasar (Jutaan Rupiah)	4.344.619,45	4.959.495,09	5.591.942,01	6.332.512,83
4	Pajak Tak Langsung Netto (Jutaan Rupiah)	108.615,49	123.987,38	139.798,55	158.312,82
5	Produk Domestik Regional Netto	4.236.003,97	4.835.507,72	5.452.143,46	6.174.200,01
6	PDRB per Kapita (Rupiah)	6.852.106,75	7.690.414,78	8.679.555,42	9.800.015,23
7	Pendapatan Regional per Kapita (Rupiah)	6.272.030,51	7.155.605,45	8.061.639,85	9.103.723,66

Sumber : Badan Pusat Statistik Kabupaten Trenggalek

Source : BPS - Statistic Of Trenggalek Regency

Keterangan/Note : *) = angka diperbaiki / revised figures

**) = angka sementara / preliminary figures

TABEL/Table 11.1.7
PENDAPATAN REGIONAL DAN PENDAPATAN PERKAPITA ATAS DASAR HARGA KONSTAN
(2000 = 100), KABUPATEN TRENGGALEK
TAHUN 2008 - 2011
Regional Income and Per Capita Income at Constant Market Price Trenggalek Regency Period
2008 - 2011

NO	Uraian / Explanation	2008	2009	2010	2011**
(1)	(2)	(3)	(4)	(5)	(6)
1	PDRB Atas Dasar Harga Berlaku (Jutaan Rupiah)	2.735.499,23	2.889.713,40	3.066.326,52	3.264.436,75
2	Penyusutan (Jutaan Rupiah)	181.611,21	145.515,79	156.213,13	167.141,34
3	PDRN Atas Dasar Harga Pasar (Jutaan Rupiah)	2.553.888,02	2.744.197,61	2.910.113,39	3.097.295,41
4	Pajak Tak Langsung Netto (Jutaan Rupiah)	63.847,20	68.604,94	72.752,83	77.432,39
5	Produk Domestik Regional Netto	2.490.040,82	2.675.592,67	2.837.360,56	3.019.863,02
6	PDRB per Kapita (Rupiah)	4.050.331,28	4.276.210,51	4.533.926,93	4.813.341,00
7	Pendapatan Regional per Kapita (Rupiah)	3.686.873,79	3.959.353,72	4.195.373,64	4.452.722,36

Sumber : Badan Pusat Statistik Kabupaten Trenggalek

Source : BPS - Statistic Of Trenggalek Regency

Keterangan/Note : *) = angka diperbaiki / revised figures

**) = angka sementara / preliminary figures

DATA MENCERDASKAN BANGSA



BADAN PUSAT STATISTIK KABUPATEN TRENGGALEK
BPS - Statistics of Trenggalek Regency
Jl. Brigjen Soetran Trenggalek No. Telp. (0355) 791432
e-mail : bps3503@bps.go.id