

Katalog : 1102001.1275120

KECAMATAN MEDAN HELVETIA DALAM ANGKA

2019



**BADAN PUSAT STATISTIK
KOTA MEDAN**

**KECAMATAN
MEDAN HELVETIA
DALAM ANGKA**

2019



KECAMATAN MEDAN HELVETIA DALAM ANGKA 2019

Katalog BPS : 1102001.1275120
No. Publikasi : 12750.1922
No. ISBN : 978-602-405-131-0

Ukuran buku : 21cm x 15 cm
Jumlah Halaman : xx + 89

Naskah:
Badan Pusat Statistik Kota Medan

Penyunting:
Badan Pusat Statistik Kota Medan

Gambar Kulit:
Badan Pusat Statistik Kota Medan

Diterbitkan Oleh:
©Badan Pusat Statistik Kota Medan

Dicetak Oleh:
CV. Mandiri Lestari

Dilarang mengumumkan, mendistribusikan, mengomunikasikan, dan/atau menggandakan sebagian atau seluruh isi buku ini untuk tujuan komersial tanpa izin tertulis dari Badan Pusat Statistik Kota Medan

TIM PENYUSUN

Penanggung Jawab : Enny Nuryani Nasution

Penyusun Naskah : Lidia Harni Pratiwi Aceh

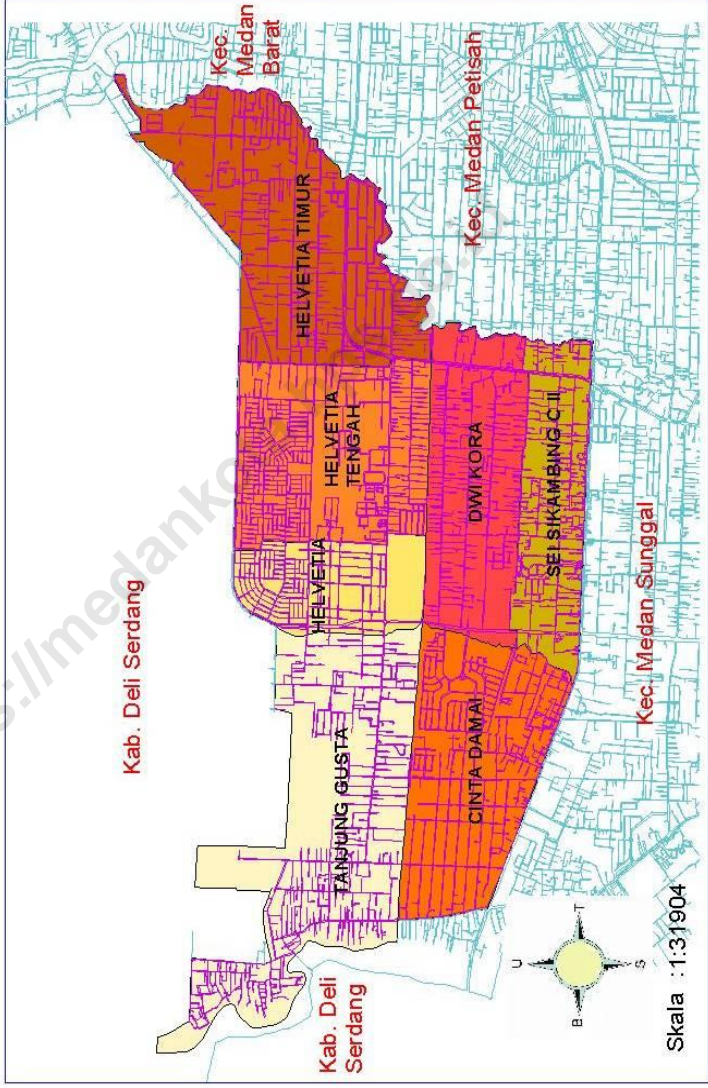
Tata Letak : Rosdiana Sirait

Gambar Kulit : Rina Nopita Manullang

Penyunting : Rosdiana Sirait

<https://medankota.bps.go.id>

Peta Kecamatan Medan Helvetia



KATA PENGANTAR

Alhamdulillah, puji dan syukur ke hadirat Allah SWT, kami telah dapat menyelesaikan publikasi "Kecamatan Medan Helvetia Dalam Angka Tahun 2019" ini. Usainya penerbitan publikasi ini salah satunya berkat adanya bantuan dari Pemerintah Kecamatan Medan Helvetia serta instansi pemerintah lainnya.

Kebutuhan akan data statistik semakin meningkat. Hal tersebut menjadi pendorong bagi kami untuk menyusun publikasi ini. Data yang disajikan bersumber dari data yang terdapat di kantor kecamatan Medan Helvetia, kantor kelurahan se-kecamatan Medan Helvetia serta instansi pemerintah lainnya. Selain itu data yang ada pada publikasi ini merupakan data yang bersumber dari berbagai kegiatan rutin, survei maupun sensus yang diselenggarakan Badan Pusat Statistik di kecamatan Medan Helvetia.

Pada kesempatan ini kami mengucapkan banyak terima kasih kepada Camat Medan Helvetia atas perhatian dan bantuannya sehingga terbitnya publikasi ini, serta kepada instansi-instansi pemerintah lainnya.

Saran dan kritik demi penyempurnaan publikasi ini di masa yang akan datang sangat kami harapkan dari berbagai pihak.

Akhirnya semoga penyajian data statistik ini dapat membantu memenuhi kebutuhan data bagi pihak-pihak yang memerlukan serta bermanfaat bagi semua pihak.

Medan, September 2019
**Kepala Badan Pusat Statistik
Kota Medan,**



**Dra. Enny Nuryani Nasution
NIP.19651002 199203 2 001**

DAFTAR ISI

Halaman

Peta Kecamatan	v
Kata Pengantar	vii
Daftar Isi	ix
Daftar Tabel	xi
Daftar Gambar	xvii
Daftar Lampiran	xix
BAB I Keadaan Geografis	1
BAB II Pemerintahan	9
BAB III Penduduk dan Tenaga Kerja	19
BAB IV Sosial	33
BAB V Industri, Energi, dan Air Minum	51
BAB VI Ekonomi	53
BAB VII Hotel, Restoran, Dan Pariwisata	69
BAB VIII Keuangan dan Harga	75
Lampiran	83

DAFTAR TABEL

Judul Tabel	Halaman
Tabel 1.1 Letak dan Geografis Kecamatan Medan Helvetia Tahun 2018.....	5
Tabel 1.2 Luas Wilayah dan Persentase Terhadap Luas Kecamatan Menurut Kelurahan Tahun 2018	6
Tabel 1.3 Jarak Kantor Lurah ke Kantor Camat Menurut Kelurahan Tahun 2018.....	7
Tabel 1.4 Daftar Alamat Kantor Kelurahan di Kecamatan Medan Helvetia Tahun 2018.....	8
Tabel 2.1 Banyaknya Lingkungan dan Blok Sensus Menurut Kelurahan Tahun 2018.....	13
Tabel 2.2 Banyaknya Pegawai Negeri Sipil (PNS) dan Honor di Lingkungan Instansi Pemerintah Kecamatan Medan Helvetia Tahun 2018 (Jiwa)	14
Tabel 2.3 Banyaknya Pegawai Negeri Sipil (PNS) dan Honor Pada Kantor Kelurahan Menurut Golongan dan Kelurahan Tahun 2018 (Jiwa).....	15
Tabel 2.4 Banyaknya Pegawai Negeri Sipil (PNS) dan Honor Pada Kantor Camat Menurut Golongan dan Tingkat Pendidikan Tahun 2018.....	16
Tabel 2.5 Banyaknya Pertahanan Sipil Menurut Kelurahan Tahun 2018.....	17

Tabel 3.1	Jumlah Penduduk, Luas Kelurahan, Kepadatan Penduduk per Km ² Menurut Kelurahan Tahun 2018	23
Tabel 3.2	Banyaknya Rumah Tangga, Penduduk dan Rata-rata Anggota Rumah Tangga Menurut Kelurahan Tahun 2018.....	24
Tabel 3.3	Jumlah Penduduk Menurut Jenis Kelamin dan Kelurahan Tahun 2018	25
Tabel 3.4	Jumlah Penduduk Menurut Kelompok Umur dan Jenis Kelamin Tahun 2018.....	26
Tabel 3.5	Jumlah Penduduk Menurut Agama dan Kelurahan Tahun 2019	27
Tabel 3.6	Banyaknya Mutasi Penduduk Menurut Kelurahan Tahun 2018	28
Tabel 3.7	Banyaknya Warga Negara Asing Menurut Kewarganegaraan dan Kelurahan Tahun 2018	29
Tabel 3.8	Banyaknya Warga Negara Indoensia Turunan Cina Menurut Jenis Kelamin dan Kelurahan Tahun 2018.....	30
Tabel 3.9	Komposisi Mata Pencaharian Penduduk Menurut Kelurahan Tahun 2018	31
Tabel 4.1	Jumlah Sekolah, Murid, Guru, dan Rasio Murid-Guru PAUD dan Taman Kanak-kanak (TK) Menurut Kelurahan Tahun 2018	37
Tabel 4.2	Jumlah Sekolah, Murid, Guru, dan Rasio Murid-Guru Sekolah Dasar (SD) Menurut Kelurahan Tahun 2018.....	38
Tabel 4.3	Jumlah Sekolah, Murid, Guru, dan Rasio Murid-Guru Madrasah Ibtidaiyah (MI) Menurut Kelurahan Tahun 2018	39

Tabel 4.4	Jumlah Sekolah, Murid, Guru, dan Rasio Murid-Guru Sekolah Menengah Pertama (SMP) Menurut Kelurahan Tahun 2018.....	40
Tabel 4.5	Jumlah Sekolah, Murid, Guru, dan Rasio Murid-Guru Madrasah Tsanawiyah (MTs) Menurut Kelurahan Tahun 2018.....	41
Tabel 4.6	Jumlah Sekolah, Murid, Guru, dan Rasio Murid-Guru Sekolah Menengah Atas (SMA) Menurut Kelurahan Tahun 2018.....	42
Tabel 4.7	Jumlah Sekolah, Murid, Guru, dan Rasio Murid-Guru Madrasah Aliyah (MA) Menurut Kelurahan Tahun 2018	43
Tabel 4.8	Jumlah Sekolah, Murid, Guru, dan Rasio Murid-Guru Sekolah Menengah Atas (SMK) Menurut Kelurahan Tahun 2018.....	44
Tabel 4.9	Banyaknya Sarana Kesehatan Umum Menurut Kelurahan Tahun 2018.....	45
Tabel 4.10	Banyaknya Tenaga Kesehatan Menurut Kelurahan Tahun 2018.....	47
Tabel 4.11	Banyaknya Pasangan Usia Subur (PUS) Menurut Jenis Alat Kontrasepsi dan Kelurahan Tahun 2018.....	48
Tabel 4.12	Banyaknya Sarana Ibadah Menurut Kelurahan Tahun 2018	50
Tabel 4.13	Banyaknya Nikah, Talak, Cerai dan Rujuk Menurut Kelurahan Tahun 2018.....	51
Tabel 4.14	Banyaknya Sarana Lapangan Olahraga Menurut Jenis Olahraga dan Kelurahan Tahun 2018	52

Tabel 5.1	Banyaknya Perusahaan Industri Besar/Sedang, Kecil, dan Rumah Tangga Menurut Kelurahan Tahun 2018	57
Tabel 5.2	Banyaknya Rumah Tangga Pelanggan Listrik Negara Menurut Kelurahan Tahun 2018	58
Tabel 5.3	Banyaknya Rumah Tangga Pelanggan Gas Negara Menurut Kelurahan Tahun 2018	59
Tabel 5.4	Banyaknya Rumah Tangga Pelanggan Air Minum Melalui PAM Menurut Kelurahan Tahun 2018	60
Tabel 6.1	Jumlah Pasar, Kelompok Pertokoan, Swalayan/Minimarket, dan Mall/Plaza Menurut Kelurahan Tahun 2018	64
Tabel 6.2	Jumlah Pasar Menurut Pengelola dan Kelurahan Tahun 2018	65
Tabel 6.3	Jumlah SPBU dan Agen Minyak Tanah (Pangkalan) Menurut Kelurahan Tahun 2018	66
Tabel 6.4	Jumlah Bengkel Sepeda Motor dan Bengkel Mobil Menurut Kelurahan Tahun 2018	67
Tabel 6.5	Banyaknya Tempat Pencucian Mobil (Doorsmer) Menurut Kelurahan Tahun 2018	68
Tabel 7.1	Jumlah Hotel, Bioskop, Night Club dan Bilyard Menurut Kelurahan Tahun 2018	73
Tabel 7.2	Banyaknya Rumah Makan/Restoran dan Warung Minum Menurut Kelurahan Tahun 2018	74
Tabel 7.3	Jumlah Panti Pijat, Massege, Pangkas, Salon dan Praktek Dukun Patah Menurut Kelurahan Tahun 2018	75

Tabel 7.4	Jumlah Tempat Video Game/Play Station, Penyewaan Kaset Video/VCD/DVD dan Warnet/game Online Menurut Kelurahan Tahun 2018.....	76
Tabel 8.1	Banyaknya Lembaga Keuangan Menurut Kelurahan Tahun 2018	81

<https://medankota.bps.go.id>

DAFTAR GAMBAR

Judul Gambar	Halaman
Gambar 1.1 Luas Wilayah tiap kelurahan di Kecamatan Medan Helvetia tahun 2018 (Km ²).....	4
Gambar 2.1 Banyaknya PNS di Kantor Camat dan Instansi Lain di Kecamatan Medan Helvetia menurut Golongan Tahun 2018 (Jiwa).....	12
Gambar 3.1 Jumlah Penduduk Per kelurahan per Kecamatan Medan Helvetia tahun 2018	22
Gambar 4.1 Persentase penggunaan Alat Kontrasepsi pasangan usia subur di kec. Medan Helvetia tahun 2018.....	36
Gambar 5.1 Banyaknya Perusahaan Industri Besar, Sedang, Kecil dan Kerajinan Rumah Tangga menurut Kelurahan di Kecamatan Medan Helvetia Tahun 2018	56
Gambar 6.1 Banyaknya Pasar dan pertokoan per kelurahan di Kec. Medan Helvetia tahun 2018	63
Gambar 7.1 Banyaknya Hotel, Restoran, dan Warung Makan / Minum di Kecamatan Medan Helvetia tahun 2018	72
Gambar 8.1 Banyaknya Lembaga Keuangan Menurut Kelurahan Tahun 2018.....	80

DAFTAR LAMPIRAN

Halaman

Daftar 1 : Nama Camat dan Lamanya menjabat di Kecamatan Medan Helvetia sejak Tahun 1974 s/d sekarang	85
Daftar 2 : Nama Lurah dan Lamanya Menjabat menurut Kelurahan di Kecamatan Medan Helvetia.	86
Daftar 3 : Daftar nama dan Alamat Kantor Kelurahan di Kecamatan Medan Helvetia Tahun 2018	89



1

KEADAAN GEOGRAFIS

1.1 Letak dan Geografis Kecamatan Medan Helvetia Tahun 2018

Kecamatan Medan Helvetia berbatasan langsung dengan kecamatan Medan Sunggal di sebelah selatan dan sebelah barat, kabupaten Deli Serdang di sebelah utara, dan kecamatan Medan Barat dan Medan Petisah di sebelah timur. Kecamatan Medan Helvetia merupakan salah satu kecamatan di Kota Medan yang mempunyai luas sekitar 11,55 km². Jarak kantor kecamatan ke kantor walikota Medan yaitu sekitar 6,4 km.

1.2. Luas Wilayah dirinci per Kelurahan di Kecamatan Medan Helvetia Tahun 2018

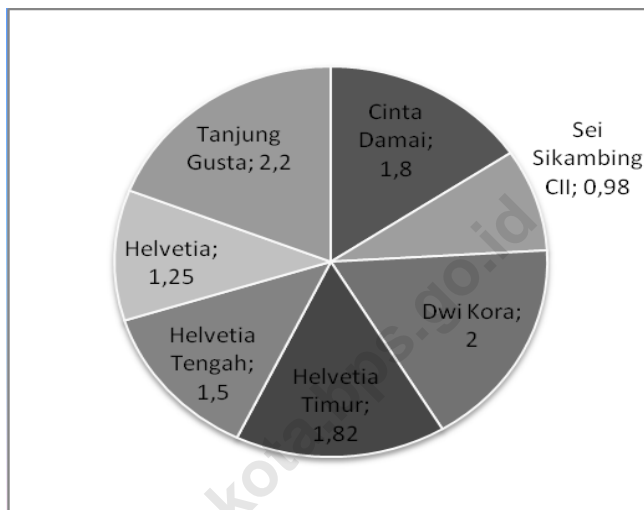
Dari 7 kelurahan di kecamatan Medan Helvetia, kelurahan Tanjung Gusta memiliki luas wilayah yang terluas yaitu sebesar 2,2 km² sedangkan kelurahan Sei Sikambing C II mempunyai luas terkecil yakni 0,98 km².

1.3. Jarak Kantor Lurah ke Kantor Camat di Kecamatan Medan Helvetia Tahun 2018

Ditinjau dari jarak antara kantor kelurahan dan kantor kecamatan, kantor kelurahan Tanjung Gusta memiliki jarak terjauh dari kantor kecamatan Medan Helvetia yaitu sekitar 3 km sedangkan kantor kelurahan yang terdekat yaitu kelurahan Helvetia.

Keadaan Geografis

Gambar 1.1 Luas Wilayah tiap kelurahan di Kecamatan Medan Helvetia Tahun 2018 (Km²)



Sumber : Kantor Camat Medan Helvetia.

Tabel 1.1 Letak dan Geografis Kecamatan Medan Helvetia Tahun 2018

1. Luas wilayah :	11,55 Km ²
2. Letak diatas permukaan Laut :	27 Meter
3. Terletak antara	
Lintang Utara	: 03 ⁰ – 2 ⁰ LU
Lintang Selatan	: 62 ⁰ – 41 ⁰ LS
Bujur Timur	: 98 ⁰ – 39 ⁰ BT
4. Berbatasan dengan	
Sebelah Utara	: Kab. Deli Serdang
Sebelah Selatan	: Kec. Medan Sunggal
Sebelah Barat	: Kec. Medan Sunggal
Sebelah Timur	: Kec. Medan Barat dan Kec. Medan Petisah
5. Jarak Kantor Camat ke Kantor Walikota Medan :	6,4 Km.

Sumber : Kantor Camat Medan Helvetia.

Tabel 1.2 Luas Wilayah dan Persentase Terhadap Luas Kecamatan Menurut Kelurahan Tahun 2018

Kelurahan	Luas (Km ²)	Persentase terhadap Luas Kecamatan
(1)	(2)	(3)
1. Cinta Damai	1.80	15.58
2. Sei Sikambang CII	0.98	8.48
3. Dwi Kora	2.00	17.32
4. Helvetia Timur	1.82	15.76
5. Helvetia Tengah	1.50	12.99
6. Helvetia	1.25	10.82
7. Tanjung Gusta	2.20	19.05
Jumlah	11.55	100
2017	11,55	100

Sumber : Kantor Camat Medan Helvetia.

Tabel 1.3 Jarak Kantor Lurah ke Kantor Camat Menurut Kelurahan Tahun 2018

Kelurahan	Jarak ke Kantor Camat (Km)
(1)	(2)
1. Cinta Damai	2.00
2. Sei Sikambing CII	1.50
3. Dwi Kora	1.00
4. Helvetia Timur	2.50
5. Helvetia Tengah	0.75
6. Helvetia	0.20
7. Tanjung Gusta	3.00
Rata-rata	1.56
2017	1,56

Sumber : Kantor Lurah se Kecamatan Medan Helvetia.

Keadaan Geografis

Tabel 1.4 Daftar Alamat Kantor Kelurahan di Kecamatan Medan Helvetia Tahun 2018

Kelurahan	Alamat Kantor Kelurahan & Telp.
(1)	(2)
1. Cinta Damai	Jl.Mesjid No.48 / (061) 846-1775
2. Sei Sikambang CII	Jl.Jawa Lr.Balai Desa
3. Dwi Kora	Jl.Setia Luhur No.97 / 0813-7691-6773
4. Helvetia Timur	Jl.Setia Budi No.1 / 0813-6208-1362
5. Helvetia Tengah	Jl.Matahari Raya / (061) 846-6532
6. Helvetia	Jl.Balai Desa No.10
7. Tanjung Gusta	Jl.Setia No.15 / (061) 846-1512

Sumber : Kantor Camat Medan Helvetia



2

PEMERINTAHAN

2.1 Pemerintahan Kecamatan Medan Helvetia

Kecamatan Medan Helvetia yang dipimpin oleh seorang camat, saat ini terdiri dari 7 kelurahan yang terbagi atas 88 lingkungan dan 391 blok sensus.

2.2 Struktur Pegawai Negeri di Kantor Camat Medan Helvetia

Bila dirinci menurut golongan, dari 28 Pegawai Negeri Sipil di kantor kecamatan Medan Helvetia, sebagian besar Pegawai Negeri Sipil sudah bergolongan III yaitu sebanyak 17 pegawai.

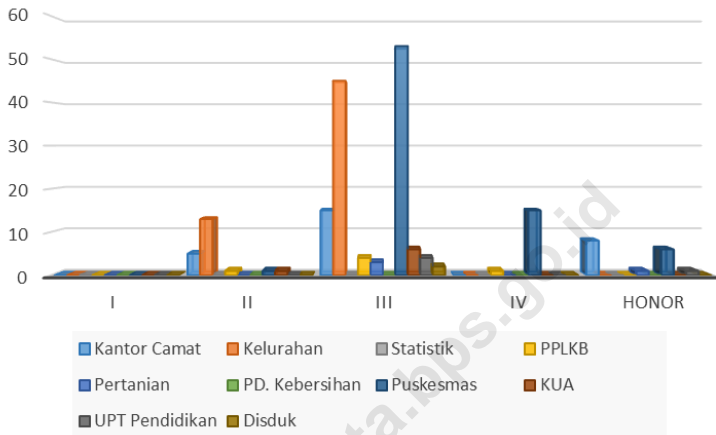
2.3 Struktur Pegawai Negeri di Kantor Kelurahan Medan Helvetia

Tahun 2018 di 7 kantor kelurahan di kecamatan Medan Helvetia memiliki total 58 Pegawai Negeri Sipil, Kelurahan Helvetia memiliki jumlah Pegawai Negeri Sipil terbanyak yaitu 11 pegawai. Dan 45 pegawai sudah bergolongan III.

2.4 Struktur Pertahanan Sipil Kecamatan Medan Helvetia

Bila dilihat dari sisi keamanannya, kecamatan Medan Helvetia pada tahun 2018 tidak memiliki hansip di satu kelurahan pun.

Gambar 2.1 Banyaknya PNS di Kantor Camat dan Instansi Lain di Kecamatan Medan Helvetia menurut Golongan Tahun 2018 (Jiwa)



Sumber : Kantor Camat Medan Helvetia

Tabel 2.1 Banyaknya Lingkungan dan Blok Sensus Menurut Kelurahan Tahun 2018

Kelurahan	Jumlah	
	Lingkungan	Blok Sensus
(1)	(2)	(3)
1. Cinta Damai	8	51
2. Sei Sikambing CII	14	40
3. Dwi Kora	12	66
4. Helvetia Timur	13	57
5. Helvetia Tengah	22	74
6. Helvetia	12	35
7. Tanjung Gusta	7	68
Jumlah	88	391
2017	88	391

Sumber : Kantor Lurah se Kecamatan Medan Helvetia.

Tabel 2.2 Banyaknya Pegawai Negeri Sipil (PNS) dan Honor di Lingkungan Instansi Pemerintah Kecamatan Medan Helvetia Tahun 2018 (Jiwa)

Instansi	Golongan				Honor	Jumlah
	I	II	III	IV		
(1)	(2)	(3)	(4)	(5)	(6)	(7)
1. Kantor Camat	-	5	15	-	8	28
2. Kelurahan	-	13	45	-	-	58
3. Statistik	-	-	-	-	-	-
4. PPLKB	-	1	4	1	-	6
5. Pertanian	-	-	3	-	1	4
6. PD. Kebersihan	-	-	-	-	-	-
7. Puskesmas	-	1	53	15	6	75
8. KUA	-	1	6	-	-	7
9. UPT Pendidikan	-	-	4	-	1	5
10. Disduk	-	-	2	-	-	2
Jumlah	-	21	132	16	16	185
2017	2	32	135	21	21	209

Sumber : Kantor Camat & Kantor Lurah Kecamatan Medan Helvetia.

Tabel 2.3 Banyaknya Pegawai Negeri Sipil (PNS) dan Honor Pada Kantor Kelurahan Menurut Golongan dan Kelurahan Tahun 2018 (Jiwa)

Kelurahan	Golongan				Honor	Jumlah
	I	II	III	IV		
(1)	(2)	(3)	(4)	(5)	(6)	(7)
1. Cinta Damai	-	1	7	-	-	8
2. Sei Sikambang CII	-	1	6	-	-	7
3. Dwi Kora	-	-	6	-	-	6
4. Helvetia Timur	-	3	7	-	-	10
5. Helvetia Tengah	-	4	6	-	-	10
6. Helvetia	-	2	9	-	-	11
7. Tanjung Gusta	-	2	4	-	-	6
Jumlah	-	13	45	-	-	58
2017	1	7	47	-	-	55

Sumber : Kantor Camat Medan Helvetia.

Tabel 2.4 Banyaknya Pegawai Negeri Sipil (PNS) dan Honor Pada Kantor Camat Menurut Golongan dan Tingkat Pendidikan Tahun 2018 (Jiwa)

Instansi	Golongan				Honor	Jumlah
	I	II	III	IV		
(1)	(2)	(3)	(4)	(5)	(6)	(7)
1. Sekolah Dasar (SD)	-	-	-	-	-	-
2. Sekolah Lanjutan Tingkat Pertama (SLTP)	-	1	-	-	-	1
3. Sekolah Lanjutan Tingkat Atas (SLTA)	-	5	1	-	8	14
4. Diploma (D-I, D-II, D-III)	-	-	1	-	-	1
5. D-IV/Sarjana (S1)	-	-	10	-	-	10
6. S2/S3	-	-	2	-	-	2
Jumlah	-	6	14	-	8	28
2017	1	8	17	2	0	28

Sumber : Kantor Lurah se Kecamatan Medan Helvetia

Tabel 2.5 Banyaknya Pertahanan Sipil Menurut Kelurahan Tahun 2018

Kelurahan	Jumlah
(1)	(2)
1. Cinta Damai	0
2. Sei Sikambang CII	0
3. Dwi Kora	0
4. Helvetia Timur	0
5. Helvetia Tengah	0
6. Helvetia	0
7. Tanjung Gusta	0
Jumlah	0
2017	0

Sumber : Kantor Camat Medan Helvetia.



3

**PENDUDUK
DAN
TENAGA KERJA**

3.1 Jumlah penduduk, Luas Kelurahan, kepadatan penduduk per Km dirinci menurut Kelurahan di Kecamatan Medan Helvetia Tahun 2018

Kecamatan Medan Helvetia dihuni oleh 153.989 orang penduduk dimana penduduk terbanyak berada di kelurahan Tanjung Gusta yakni sebanyak 31.433 orang. Jumlah penduduk terkecil di kelurahan Helvetia yakni sebanyak 12.012 orang.

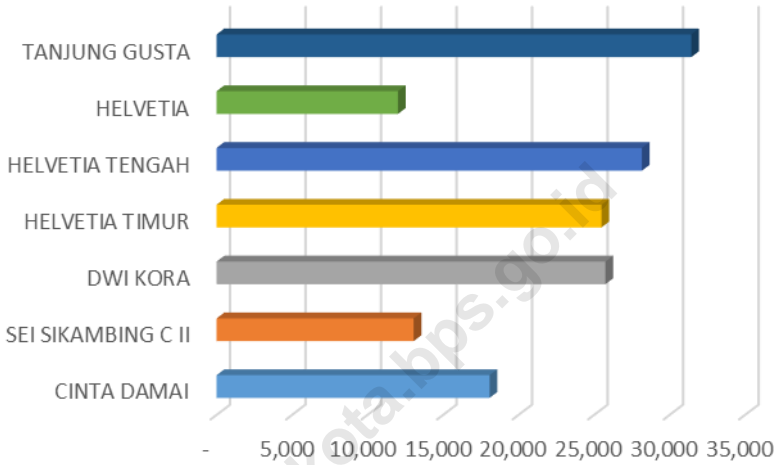
Bila dibandingkan antara jumlah penduduk serta luas wilayahnya, maka kelurahan Helvetia Tengah merupakan kelurahan terpadat yaitu 18.778 jiwa tiap Km².

3.2 Struktur Penduduk berdasarkan jenis kelamin dan kelompok umur di Kecamatan Medan Helvetia Tahun 2018

Jumlah Penduduk kecamatan Medan Helvetia sebanyak 153.989 penduduk terdiri dari 75.983 orang laki-laki serta 78.006 orang perempuan. Berdasarkan kelompok umur, distribusi penduduk kecamatan Medan Helvetia relatif lebih banyak penduduk usia produktif.

Penduduk dan Tenaga Kerja

Gambar 3.1 Jumlah Penduduk Per kelurahan per Kecamatan Medan Helvetia tahun 2018



Sumber : Badan Pusat Statistik Kota Medan

Tabel 3.1 Jumlah Penduduk, Luas Kelurahan, Kepadatan Penduduk per Km² Menurut Kelurahan Tahun 2018

Kelurahan	Jumlah Penduduk (Jiwa)	Luas Wilayah (Km ²)	Kepadatan Penduduk Per Km ²
(1)	(2)	(3)	(4)
1. Cinta Damai	18 079	1.80	10 044
2. Sei Sikambing CII	13 053	0.98	13 319
3. Dwi Kora	25 752	2.00	12 876
4. Helvetia Timur	25 493	1.82	14 007
5. Helvetia Tengah	28 167	1.50	18 778
6. Helvetia	12 012	1.25	9 610
7. Tanjung Gusta	31 433	2.20	14 288
Jumlah	153 989	11.55	13 332
2017	152 806	11,55	13 230

Sumber : Badan Pusat Statistik Kota Medan .

Tabel 3.2 Banyaknya Rumah Tangga, Penduduk dan Rata-rata Anggota Rumah Tangga Menurut Kelurahan Tahun 2018

Kelurahan	Banyaknya		Rata-rata anggota RT
	Rumah Tangga	Penduduk (Jiwa)	
(1)	(2)	(3)	(4)
1. Cinta Damai	4,074	18,079	4
2. Sei Sikambang CII	3,041	13,053	4
3. Dwi Kora	5,741	25,752	4
4. Helvetia Timur	5,550	25,493	5
5. Helvetia Tengah	6,396	28,167	4
6. Helvetia	2,793	12,012	4
7. Tanjung Gusta	6,294	31,433	5
Jumlah	33 889	153 989	5
2017	33 731	152 806	5

Sumber : Badan Pusat Statistik Kota Medan

Tabel 3.3 Jumlah Penduduk Menurut Jenis Kelamin dan Kelurahan Tahun 2018

Kelurahan	Jenis Kelamin		Jumlah (Jiwa)
	Laki-laki (Jiwa)	Perempuan (Jiwa)	
(1)	(2)	(3)	(4)
1. Cinta Damai	8 927	9 152	18 079
2. Sei Sikambang CII	6 463	6 590	13 053
3. Dwi Kora	12 071	13 681	25 752
4. Helvetia Timur	12 508	12 985	25 493
5. Helvetia Tengah	13 692	14 475	28 167
6. Helvetia	5 878	6 134	12 012
7. Tanjung Gusta	6 444	14 989	31 433
Jumlah	75 983	78 006	153 989
2017	75 484	77 322	152 806

Sumber : Badan Pusat Statistik Kota Medan

Tabel 3.4 Jumlah Penduduk Menurut Kelompok Umur dan Jenis Kelamin Tahun 2018

Kelompok Umur	Jenis Kelamin		Jumlah (Jiwa)
	Laki-laki (Jiwa)	Perempuan (Jiwa)	
(1)	(2)	(3)	(4)
0-4	6,729	6,134	12,863
5-9	6,765	6,368	13,133
10-14	6,228	5,801	12,029
15-19	7,123	7,957	15,080
20-24	8,445	9,665	18,110
25-29	6,718	6,580	13,298
30-34	6,062	6,114	12,176
35-39	5,909	5,927	11,836
40-44	5,317	5,402	10,719
45-49	4,531	4,706	9,237
50-54	3,839	4,031	7,870
55-59	3,050	3,328	6,378
60-64	2,540	2,639	5,179
65-69	1,504	1,579	3,083
70-74	757	924	1,681
75+	466	851	1,317
Jumlah	75 983	78 006	153 989
2017	75 484	77 322	152 806

Sumber : Badan Pusat Statistik Kota Medan

Tabel 3.5 Jumlah Penduduk Menurut Agama dan Kelurahan Tahun 2018

Kelurahan	Islam	Kristen	Katolik	Budha	Hindu	Kong- Hucu
(1)	(2)	(3)	(4)	(5)	(6)	(7)
1. Cinta Damai						
2. Sei Sikaming CII						
3. Dwi Kora						
4. Helvetia Timur						
5. Helvetia Tengah						
6. Helvetia						
7. Tanjung Gusta						
Jumlah						
2017						

Sumber : Kantor KUA Kecamatan Medan Helvetia

Tabel 3.6 Banyaknya Mutasi Penduduk Menurut Kelurahan Tahun 2018

Kelurahan	Lahir (Jiwa)	Mati (Jiwa)	Datang (Jiwa)	Pindah (Jiwa)
(1)	(2)	(3)	(4)	(5)
1. Cinta Damai				
2. Sei Sikambang CII				
3. Dwi Kora				
4. Helvetia Timur				
5. Helvetia Tengah				
6. Helvetia				
7. Tanjung Gusta				
Jumlah				
2017	-	-	-	-

Sumber : Kantor Camat Kecamatan Medan Helvetia

**) Data untuk tahun 2018 tidak tersedia*

Tabel 3.7 Banyaknya Warga Negara Asing Menurut Kewarganegaraan dan Kelurahan Tahun 2018

Kelurahan	Kewarganegaraan			Jumlah (Jiwa)
	Cina (Jiwa)	India (Jiwa)	Lainnya (Jiwa)	
(1)	(2)	(3)	(4)	(5)
1. Cinta Damai	-	-	-	-
2. Sei Sikambang CII	-	-	-	-
3. Dwi Kora	-	-	-	-
4. Helvetia Timur	-	-	-	-
5. Helvetia Tengah	-	-	-	-
6. Helvetia	-	-	-	-
7. Tanjung Gusta	-	-	-	-
Jumlah	-	-	-	-
2017	-	-	-	-

Sumber : Kantor Lurah se Kecamatan Medan Helvetia

**) Data untuk tahun 2018 tidak tersedia*

Tabel 3.8 Banyaknya Warga Negara Indonesia Turunan Cina Menurut Jenis Kelamin dan Kelurahan Tahun 2018

Kelurahan	Jenis Kelamin		Jumlah (Jiwa)
	Laki-laki (Jiwa)	Perempuan (Jiwa)	
(1)	(2)	(3)	(4)
1. Cinta Damai	-	-	-
2. Sei Sikambang CII	-	-	-
3. Dwi Kora	-	-	-
4. Helvetia Timur	-	-	-
5. Helvetia Tengah	-	-	-
6. Helvetia	-	-	-
7. Tanjung Gusta	-	-	-
Jumlah	-	-	-
2017	-	-	-

Sumber : Kantor Lurah se Kecamatan Medan Helvetia

Tabel 3.9 Komposisi Mata Pencaharian Penduduk Menurut Kelurahan Tahun 2018

Kelurahan	Pegawai				Petani (Jiwa)
	Negeri (Jiwa)	Swasta (Jiwa)	ABRI (Jiwa)	Polisi (Jiwa)	
(1)	(2)	(3)	(4)	(5)	(6)
1. Cinta Damai	-	-	-	-	-
2. Sei Sikaming CII	-	-	-	-	-
3. Dwi Kora	-	-	-	-	-
4. Helvetia Timur	-	-	-	-	-
5. Helvetia Tengah	-	-	-	-	-
6. Helvetia	-	-	-	-	-
7. Tanjung Gusta	-	-	-	-	-
Jumlah	-	-	-	-	-
2017	-	-	-	-	-

Sumber : Kantor Lurah sekecamatan Medan Helvetia

**) Data untuk tahun 2018 tidak tersedia*

Tabel 3.9 Lanjutan

Kelurahan	Nelayan (Jiwa)	Pedagang (Jiwa)	Pensiunan (Jiwa)	Lainnya (Jiwa)
(1)	(6)	(7)	(8)	(9)
1. Cinta Damai	-	-	-	-
2. Sei Sikambang CII	-	-	-	-
3. Dwi Kora	-	-	-	-
4. Helvetia Timur	-	-	-	-
5. Helvetia Tengah	-	-	-	-
6. Helvetia	-	-	-	-
7. Tanjung Gusta	-	-	-	-
Jumlah	-	-	-	-
2017	-	-	-	-

Sumber : Kantor Lurah sekecamatan Medan Helvetia

*) Data untuk tahun 2018 tidak tersedia



4

SOSIAL

4.1 Jumlah Sekolah Negeri dan Swasta di Kecamatan Medan Helvetia Tahun 2017

Tercatat ada sejumlah fasilitas pendidikan di kecamatan Medan Helvetia yaitu sebanyak 33 TK, 32 SD negeri di tahun 2017 dan 53 di tahun 2018, 28 SMP negeri dan 7 SMP swasta, 19 SMA negeri, dan 16 SMK swasta.

4.2 Jumlah murid dan guru Sekolah Negeri dan Swasta di Kecamatan Medan Helvetia Tahun 2017

Tercatat pada tahun 2017 sebanyak 11.347 siswa dan pada tahun 2018 sebanyak 16.883 siswa bersekolah di SD negeri di kecamatan Medan Helvetia. Jumlah guru yang mengajar di SD negeri pada tahun 2017 sebanyak 564 orang dan pada tahun 2018 sebanyak 840 orang di kecamatan Medan Helvetia tahun 2018.

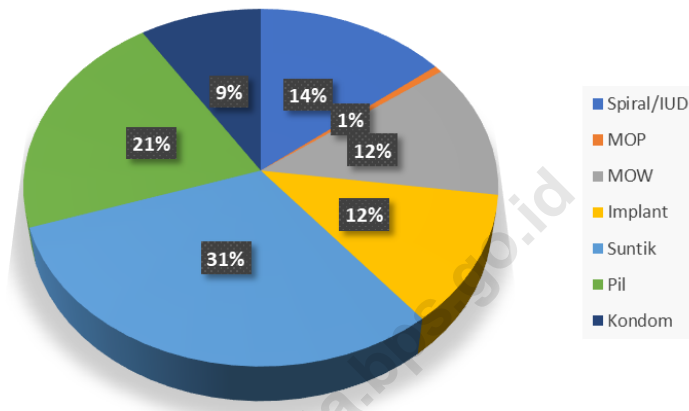
4.3 Rumah Sakit, Puskesmas, BPU dan Klinik di Kecamatan Medan Helvetia Tahun 2018

Fasilitas kesehatan yang ada di kecamatan Medan Helvetia dapat dikatakan masih sedikit dan belum merata di tiap kelurahannya. Tercatat bahwa di kecamatan Medan Helvetia terdapat 3 rumah sakit, 1 Puskesmas, dan 2 Pustu.

4.4 Posyandu, Dokter dan Bidan yang melayani KB di Kecamatan Medan Helvetia Tahun 2018

Tenaga medis yang terdapat di kecamatan Medan Helvetia ini sudah cukup tersebar di tiap kelurahan dimana pendistribusiannya disesuaikan dengan kebutuhan tiap-tiap kelurahan. Pada tahun 2018 di Kecamatan Medan Helvetia terdapat 54 posyandu, kemudian pada tahun 2017 terdapat 62 dokter dan 36 bidan di kecamatan Medan Helvetia. Penduduk kecamatan Medan Helvetia tergolong sudah banyak yang berpartisipasi dalam penekanan angka penduduk. Menurut data dari Koordinator KB Kecamatan Medan Helvetia, dari 25.396 wanita usia subur, lebih dari setengahnya sudah menggunakan alat kontrasepsi.

Gambar 4.1 Persentase penggunaan Alat Kontrasepsi pasangan usia subur di Kec. Medan Helvetia tahun 2018



Sumber : Koordinator KB Kecamatan Medan Helvetia.

Tabel 4.1 Jumlah Sekolah, Murid, Guru, dan Rasio Murid-Guru PAUD dan Taman Kanak-kanak (TK) Menurut Kelurahan Tahun 2018

Kelurahan	Sekolah	Murid	Guru	Rasio Murid-Guru
(1)	(2)	(3)	(4)	(5)
1. Cinta Damai	-	-	-	-
2. Sei Sikambang CII	-	-	-	-
3. Dwi Kora	-	-	-	-
4. Helvetia Timur	-	-	-	-
5. Helvetia Tengah	-	-	-	-
6. Helvetia	-	-	-	-
7. Tanjung Gusta	-	-	-	-
Jumlah	-	-	-	-
2017	33	1 961	168	12

Sumber : Kantor Depdikbud Kecamatan Medan Helvetia

**) Data untuk tahun 2018 tidak tersedia*

Tabel 4.2 Jumlah Sekolah, Murid, Guru, dan Rasio Murid-Guru Sekolah Dasar (SD) Menurut Kelurahan Tahun 2018

Kelurahan	Sekolah	Murid	Guru	Rasio Murid-Guru
(1)	(2)	(3)	(4)	(5)
1. Cinta Damai	8	2 790	121	23
2. Sei Sikambing CII	4	1 694	96	18
3. Dwi Kora	8	2 347	153	15
4. Helvetia Timur	6	2 368	113	21
5. Helvetia Tengah	11	2 695	136	20
6. Helvetia	7	2 102	93	23
7. Tanjung Gusta	9	2 887	128	23
Jumlah	53	16 883	840	20
2017	32	11 347	564	21

Sumber : Unit Pelaksana Tugas (UPT) Dinas Pendidikan Kecamatan Medan Helvetia

Tabel 4.3 Jumlah Sekolah, Murid, Guru, dan Rasio Murid-Guru Madrasah Ibtidaiyah (MI) Menurut Kelurahan Tahun 2018

Kelurahan	Sekolah	Murid	Guru	Rasio Murid-Guru
(1)	(2)	(3)	(4)	(5)
1. Cinta Damai	-	-	-	-
2. Sei Sikambang CII	-	-	-	-
3. Dwi Kora	-	-	-	-
4. Helvetia Timur	-	-	-	-
5. Helvetia Tengah	-	-	-	-
6. Helvetia	-	-	-	-
7. Tanjung Gusta	-	-	-	-
Jumlah	-	-	-	-
2017	-	-	-	-

Sumber : Unit Pelaksana Tugas Daerah (UPTD) Kecamatan Medan Helvetia

**) Data untuk tahun 2018 tidak tersedia*

Tabel 4.4 Jumlah Sekolah, Murid, Guru, dan Rasio Murid-Guru Sekolah Menengah Pertama (SMP) Menurut Kelurahan Tahun 2018

Kelurahan	Sekolah	Murid	Guru	Rasio Murid-Guru
(1)	(2)	(3)	(4)	(5)
1. Cinta Damai	-	-	-	-
2. Sei Sikambang CII	-	-	-	-
3. Dwi Kora	-	-	-	-
4. Helvetia Timur	-	-	-	-
5. Helvetia Tengah	-	-	-	-
6. Helvetia	-	-	-	-
7. Tanjung Gusta	-	-	-	-
Jumlah	-	-	-	-
2017	28	8 301	586	13

Sumber : Kantor Depdikbud Kecamatan Medan Helvetia

**) Data untuk tahun 2018 tidak tersedia*

Tabel 4.5 Jumlah Sekolah, Murid, Guru, dan Rasio Murid-Guru Madrasah Tsanawiyah (MTs) Menurut Kelurahan Tahun 2018

Kelurahan	Sekolah	Murid	Guru	Rasio Murid-Guru
(1)	(2)	(3)	(4)	(5)
1. Cinta Damai	-	-	-	-
2. Sei Sikaming CII	-	-	-	-
3. Dwi Kora	-	-	-	-
4. Helvetia Timur	-	-	-	-
5. Helvetia Tengah	-	-	-	-
6. Helvetia	-	-	-	-
7. Tanjung Gusta	-	-	-	-
Jumlah	-	-	-	-
2017	7	108	12	9

Sumber : Kantor Depdikbud Kecamatan Medan Helvetia

*) Data untuk tahun 2018 tidak tersedia

Sosial

Tabel 4.6 Jumlah Sekolah, Murid, Guru, dan Rasio Murid-Guru Sekolah Menengah Atas (SMA) Menurut Kelurahan Tahun 2018

Kelurahan	Sekolah	Murid	Guru	Rasio Murid-Guru
(1)	(2)	(3)	(4)	(5)
1. Cinta Damai	-	-	-	-
2. Sei Sikambang CII	-	-	-	-
3. Dwi Kora	-	-	-	-
4. Helvetia Timur	-	-	-	-
5. Helvetia Tengah	-	-	-	-
6. Helvetia	-	-	-	-
7. Tanjung Gusta	-	-	-	-
Jumlah	-	-	-	-
2017	19	5 159	415	10

Sumber : Kantor Depdikbud Kecamatan Medan Helvetia

*) Data untuk tahun 2018 tidak tersedia

Tabel 4.7 Jumlah Sekolah, Murid, Guru, dan Rasio Murid-Guru Madrasah Aliyah (MA) Menurut Kelurahan Tahun 2018

	Kelurahan	Sekolah	Murid	Guru	Rasio Murid-Guru
	(1)	(2)	(3)	(4)	(5)
1.	Cinta Damai	-	-	-	-
2.	Sei SikambangCII	-	-	-	-
3.	Dwi Kora	-	-	-	-
4.	Helvetia Timur	-	-	-	-
5.	Helvetia Tengah	-	-	-	-
6.	Helvetia	-	-	-	-
7.	Tanjung Gusta	-	-	-	-
	Jumlah	0	0	0	0
	2017	0	0	0	0

Sumber : Kantor Depdikbud Kecamatan Medan Helvetia

**) Data untuk tahun 2018 tidak tersedia*

Tabel 4.8 Jumlah Sekolah, Murid, Guru, dan Rasio Murid-Guru Sekolah Menengah Atas (SMK) Menurut Kelurahan Tahun 2018

Kelurahan	Sekolah	Murid	Guru	Rasio Murid-Guru
(1)	(2)	(3)	(4)	(5)
1. Cinta Damai	-	-	-	-
2. Sei Sikambang CI	-	-	-	-
3. Dwi Kora	-	-	-	-
4. Helvetia Timur	-	-	-	-
5. Helvetia Tengah	-	-	-	-
6. Helvetia	-	-	-	-
7. Tanjung Gusta	-	-	-	-
Jumlah	-	-	-	-
2017	16	4201	381	6

Sumber : Kantor Depdikbud Kecamatan Medan Helvetia

*) Data untuk tahun 2018 tidak tersedia

Tabel 4.9 Banyaknya Sarana Kesehatan Umum Menurut Kelurahan Tahun 2018

Kelurahan	Rumah Sakit	Puskesmas	Pustu	BPU
(1)	(2)	(3)	(4)	(5)
1. Cinta Damai	0	0	0	0
2. Sei Sikambang CII	1	0	0	0
3. Dwi Kora	0	0	1	0
4. Helvetia Timur	1	0	0	0
5. Helvetia Tengah	0	0	0	0
6. Helvetia	1	1	0	0
7. Tanjung Gusta	0	0	1	0
Jumlah	3	1	2	0
2017	4	1	2	6

Sumber : Puskesmas Kecamatan Medan Helvetia

Tabel 4.9 Lanjutan

Kelurahan	Posyandu	Poskeskel	Tempat Praktek Dokter	Tempat Praktek Bidan
(1)	(6)	(7)	(8)	(9)
1. Cinta Damai	7	1	1	-
2. Sei Sikaming CII	5	1	4	-
3. Dwi Kora	6	1	7	-
4. Helvetia Timur	9	1	3	-
5. Helvetia Tengah	14	1	2	-
6. Helvetia	8	1	7	1
7. Tanjung Gusta	5	1	4	1
Jumlah	54	7	28	2
2017	54	7	32	2

Sumber : Puskesmas Kecamatan Medan Helvetia

Tabel 4.10 Banyaknya Tenaga Kesehatan Menurut Kelurahan Tahun 2018

Kelurahan	Dokter (Jiwa)	Bidan (Jiwa)	Perawat (Jiwa)
(1)	(2)	(3)	(4)
1. Cinta Damai	-	-	-
2. Sei Sikambang CII	-	-	-
3. Dwi Kora	-	-	-
4. Helvetia Timur	-	-	-
5. Helvetia Tengah	-	-	-
6. Helvetia	-	-	-
7. Tanjung Gusta	-	-	-
Jumlah	-	-	-
2017	62	36	24

Sumber : Puskesmas Kecamatan Medan Helvetia.

**) Data untuk tahun 2018 tidak tersedia*

Tabel 4.11 Banyaknya Pasangan Usia Subur (PUS) Menurut Jenis Alat Kontrasepsi dan Kelurahan Tahun 2018

Kelurahan	P U S	Jenis Alat Kontrasepsi		
		Spiral/ I U D	M O P	M O W
(1)	(2)	(3)	(4)	(5)
1. Cinta Damai	3 240	286	11	362
2. Sei Sikambang CII	2 472	180	14	134
3. Dwi Kora	3 223	197	6	226
4. Helvetia Timur	4 153	314	5	265
5. Helvetia Tengah	4 947	360	19	189
6. Helvetia	2 756	203	18	165
7. Tanjung Gusta	3 393	220	3	163
Jumlah	24 184	1760	76	1 504
2017	-	-	-	-

Sumber : Koordinator KB Kecamatan Medan Helvetia.

Tabel 4.11 Lanjutan

Kelurahan	Jenis Alat Kontrasepsi			
	Implant	Suntik	Pil	Kondom
(1)	(6)	(7)	(8)	(9)
1. Cinta Damai	250	512	394	237
2. Sei Sikambing CII	203	462	506	115
3. Dwi Kora	182	733	577	104
4. Helvetia Timur	85	720	1 056	225
5. Helvetia Tengah	319	1 061	1 020	174
6. Helvetia	223	523	530	139
7. Tanjung Gusta	206	842	572	124
Jumlah	1 468	4 853	4 655	1 118
2017	-	-	-	-

Sumber : Koordinator KB Kecamatan Medan Helvetia

Tabel 4.12 Banyaknya Sarana Ibadah Menurut Kelurahan Tahun 2018

Kelurahan	Mesjid	Langgar/ Mushola	Gereja	Vihara	Kuil/ Pura	Kelen- teng
(1)	(2)	(3)	(4)	(5)	(6)	(7)
1. Cinta Damai	7	1	14	0	0	0
2. Sei Sikambang CII	9	4	1	0	0	0
3. Dwi Kora	11	2	4	0	0	0
4. Helvetia Timur	14	11	4	1	0	1
5. Helvetia Tengah	15	4	11	0	0	0
6. Helvetia	8	1	9	0	0	0
7. Tanjung Gusta	13	7	8	0	1	0
Jumlah	77	30	51	1	1	1
2017	61	32	44	2	2	0

Sumber : KUA Kecamatan Medan Helvetia.

Tabel 4.13 Banyaknya Nikah, Talak, Cerai dan Rujuk Menurut Kelurahan Tahun 2018

Kelurahan	Nikah	Talak	Cerai	Rujuk
(1)	(2)	(3)	(4)	(5)
1. Cinta Damai	75	0	0	0
2. Sei Sikaming CII	71	0	0	0
3. Dwi Kora	125	0	0	0
4. Helvetia Timur	115	0	0	0
5. Helvetia Tengah	104	0	0	0
6. Helvetia	144	0	0	0
7. Tanjung Gusta	114	0	0	0
Jumlah	748	0	0	0
2017	673	0	0	0

Sumber : KUA Kecamatan Medan Helvetia.

Tabel 4.14 Banyaknya Sarana Lapangan Olahraga Menurut Jenis Olahraga dan Kelurahan Tahun 2018

Kelurahan	Jenis Olahraga					
	Bola Kaki	Bola Volly	Bulu tangkis	Tenis Meja	Futsal	Basket
(1)	(2)	(3)	(4)	(5)	(6)	(7)
1. Cinta Damai	0	0	0	0	0	0
2. Sei Sikambang	0	0	0	0	1	0
3. Dwi Kora	0	0	0	0	0	0
4. Helvetia Timur	0	0	0	0	0	0
5. HelvetiaTengah	0	0	1	0	0	0
6. Helvetia	1	0	0	0	0	0
7. Tanjung Gusta	0	0	0	0	1	0
Jumlah	1	0	1	0	2	0
2017	3	5	3	0	4	0

Sumber : Kantor Lurah se Kecamatan Medan Helvetia



5

**INDUSTRI, ENERGI,
DAN AIR MINUM**

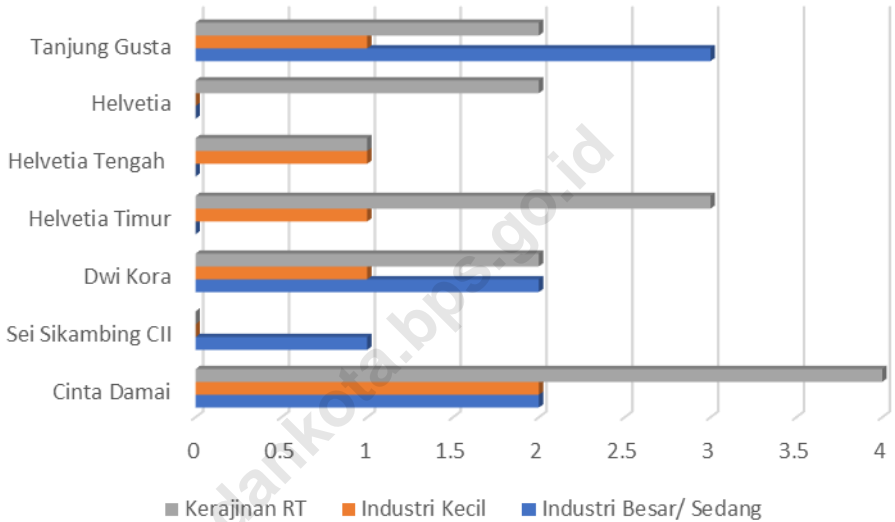


5.1 Banyaknya Perusahaan Industri Besar, Sedang, Kecil dan Kerajinan Rumah Tangga di Kecamatan Medan Helvetia Tahun 2018

Jumlah perusahaan industri di Medan Helvetia relatif sedikit. Perusahaan Industri di kelurahan Medan Helvetia lebih didominasi oleh industri kecil. Tercatat pada tahun 2018 terdapat 8 industri besar/sedang, 6 industri kecil dan 14 industri rumah tangga di kecamatan Medan Helvetia.

<https://medankota.bps.go.id>

Gambar 5.1 Banyaknya Perusahaan Industri Besar, Sedang, Kecil dan Kerajinan Rumah Tangga menurut Kelurahan di Kecamatan Medan Helvetia Tahun 2018



Sumber : Kantor Lurah se Kecamatan Medan Helvetia

Tabel 5.1 Banyaknya Perusahaan Industri Besar/Sedang, Kecil, dan Rumah Tangga Menurut Kelurahan Tahun 2018

Kelurahan	Industri Besar/ Sedang	Industri Kecil	Kerajinan Rumah Tangga
(1)	(2)	(3)	(4)
1. Cinta Damai	2	2	4
2. Sei Sikambing CII	1	0	0
3. Dwi Kora	2	1	2
4. Helvetia Timur	0	1	3
5. Helvetia Tengah	0	1	1
6. Helvetia	0	0	2
7. Tanjung Gusta	3	1	2
Jumlah	8	6	14
2017	6	6	14

Sumber : Kantor Lurah se Kecamatan Medan Helvetia.

Tabel 5.2 Banyaknya Rumah Tangga Pelanggan Listrik Negara Menurut Kelurahan Tahun 2018

Kelurahan	Banyaknya Pelanggan Rumah Tangga (pelanggan)	Banyaknya Pelanggan Non-Ruta (pelanggan)	Jumlah (pelanggan)
(1)	(2)	(3)	(4)
1. Cinta Damai	-	-	-
2. Sei Sikambang CII	-	-	-
3. Dwi Kora	-	-	-
4. Helvetia Timur	-	-	-
5. Helvetia Tengah	-	-	-
6. Helvetia	-	-	-
7. Tanjung Gusta	-	-	-
Jumlah	-	-	-
2017	-	-	-

Sumber : Kantor Lurah se Kecamatan Medan Helvetia.

*) Data untuk tahun 2018 tidak tersedia

Tabel 5.3 Banyaknya Rumah Tangga Pelanggan Gas Negara Menurut Kelurahan Tahun 2018

Kelurahan	Banyaknya Pelanggan Rumah Tangga (pelanggan)	Banyaknya Pelanggan Non-Ruta (pelanggan)	Jumlah (pelanggan)
(1)	(2)	(3)	(4)
1. Cinta Damai	-	-	-
2. Sei Sikambing CII	-	-	-
3. Dwi Kora	-	-	-
4. Helvetia Timur	-	-	-
5. Helvetia Tengah	-	-	-
6. Helvetia	-	-	-
7. Tanjung Gusta	-	-	-
Jumlah	-	-	-
2017	-	-	-

Sumber : Kantor Lurah se Kecamatan Medan Helvetia.

**) Data untuk tahun 2018 tidak tersedia*

Tabel 5.4 Banyaknya Rumah Tangga Pelanggan Air Minum Melalui PAM Menurut Kelurahan Tahun 2018

Kelurahan	Banyaknya Pelanggan Rumah Tangga (pelanggan)	Banyaknya Pelanggan Non-Ruta (pelanggan)	Jumlah (pelanggan)
(1)	(2)	(3)	(4)
1. Cinta Damai	-	-	-
2. Sei Sikambing CII	-	-	-
3. Dwi Kora	-	-	-
4. Helvetia Timur	-	-	-
5. Helvetia Tengah	-	-	-
6. Helvetia	-	-	-
7. Tanjung Gusta	-	-	-
Jumlah	-	-	-
2017	-	-	-

Sumber : Kantor Lurah se Kecamatan Medan Helvetia.

**) Data untuk tahun 2018 tidak tersedia*



6

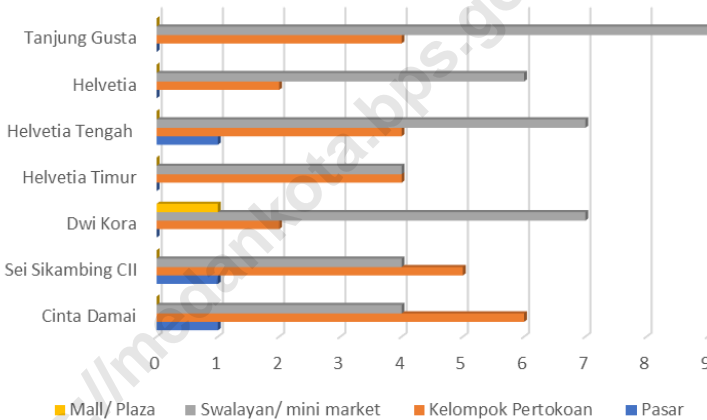
EKONOMI



6.1 Ekonomi di Kecamatan Medan Helvetia

Sejumlah pasar dan pertokoan sudah mulai ramai mendukung kegiatan perekonomian di kecamatan Medan Helvetia, diantaranya terdapat 3 pasar, 27 pertokoan, 41 mini market dan 1 plaza. Terdapat 8 SPBU di kecamatan Medan Helvetia. Untuk fasilitas bengkel kendaraan bermotor, sudah banyak bengkel yang ada di kecamatan ini yaitu sebanyak 98 bengkel sepeda motor dan 23 bengkel mobil.

Gambar 6.1 Banyaknya Pasar dan pertokoan per kelurahan di Kec. Medan Helvetia tahun 2018



Sumber : Kantor Lurah se Kecamatan Medan Helvetia

Tabel 6.1 Jumlah Pasar, Kelompok Pertokoan, Swalayan/Minimarket, dan Mall/Plaza Menurut Kelurahan Tahun 2018

Kelurahan	Pasar	Kelompok Pertokoan	Swala- yan/ mini market	Mall/ Plaza
(1)	(2)	(3)	(4)	(5)
1. Cinta Damai	1	6	4	0
2. Sei Sikambing CII	1	5	4	0
3. Dwi Kora	0	2	7	1
4. Helvetia Timur	0	4	4	0
5. Helvetia Tengah	1	4	7	0
6. Helvetia	0	2	6	0
7. Tanjung Gusta	0	4	9	0
Jumlah	3	27	41	1
2017	2	99	35	1

Sumber : Kantor Lurah se Kecamatan Medan Helvetia

Tabel 6.2 Jumlah Pasar Menurut Pengelola dan Kelurahan Tahun 2018

Kelurahan	Klasifikasi Pengelola		
	Pasar dikelola Pemerintah	Pasar dikelola Swasta	Pasar Tanpa Pengelola
(1)	(2)	(3)	(4)
1. Cinta Damai	0	1	0
2. Sei Sikambang CII	1	0	0
3. Dwi Kora	0	0	0
4. Helvetia Timur	0	0	0
5. Helvetia Tengah	1	0	0
6. Helvetia	0	0	0
7. Tanjung Gusta	0	0	0
Jumlah	2	1	0
2017	2	0	0

Sumber : Kantor Lurah se Kecamatan Medan Helvetia.

Tabel 6.3 Jumlah SPBU dan Agen Minyak Tanah (Pangkalan) Menurut Kelurahan Tahun 2018

Kelurahan	SPBU	Jumlah Agen Minyak Tanah
(1)	(2)	(3)
1. Cinta Damai	1	-
2. Sei Sikambang CII	1	-
3. Dwi Kora	1	-
4. Helvetia Timur	1	-
5. Helvetia Tengah	2	-
6. Helvetia	1	-
7. Tanjung Gusta	1	-
Jumlah	8	-
2017	7	-

Sumber : Kantor Lurah se Kecamatan Medan Helvetia.

Tabel 6.4 Jumlah Bengkel Sepeda Motor dan Bengkel Mobil Menurut Kelurahan Tahun 2018

Kelurahan	Bengkel Sepeda Motor	Bengkel Mobil
(1)	(2)	(3)
1. Cinta Damai	4	2
2. Sei Sikambang CII	5	3
3. Dwi Kora	14	3
4. Helvetia Timur	20	5
5. Helvetia Tengah	26	5
6. Helvetia	9	3
7. Tanjung Gusta	20	2
Jumlah	98	23
2017	121	34

Sumber : Kantor Lurah se Kecamatan Medan Helvetia.

Tabel 6.5 Banyaknya Tempat Pencucian Mobil (Doorsmer) Menurut Kelurahan Tahun 2018

Kelurahan	Banyaknya Doorsmer Mobil	Banyaknya Doorsmer Sepeda motor
(1)	(2)	(3)
1. Cinta Damai	1	13
2. Sei Sikambang CII	3	7
3. Dwi Kora	3	26
4. Helvetia Timur	5	16
5. Helvetia Tengah	4	8
6. Helvetia	1	9
7. Tanjung Gusta	3	11
Jumlah	20	90
2017	25	132

Sumber : Kantor Lurah se Kecamatan Medan Helvetia.



7

**HOTEL, RESTORAN,
DAN PARIWISATA**



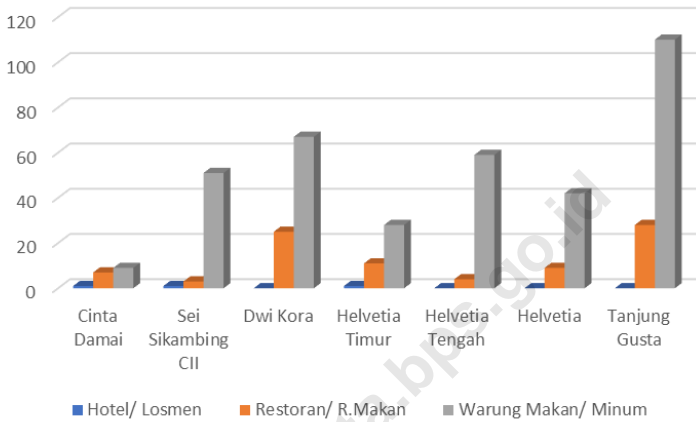
7.1 Hotel, restoran dan pariwisata di kecamatan Medan Helvetia tahun 2018

Medan Helvetia tidak memiliki fasilitas pariwisata. Di kecamatan ini juga tidak tersedia fasilitas bioskop. Restoran dan warung makan sudah cukup banyak di kecamatan Medan Helvetia dan yang terbanyak ada di kelurahan Tanjung Gusta

<https://medankota.bps.go.id>

Hotel, Restoran dan Pariwisata

Gambar 7.1 Banyaknya Hotel, Restoran, dan Warung Makan / Minum di Kecamatan Medan Helvetia tahun 2018



Sumber : Kantor Lurah se Kecamatan Medan Helvetia.

Tabel 7.1 Jumlah Hotel, Bioskop, Night Club dan Bilyard Menurut Kelurahan Tahun 2018

Kelurahan	Hotel/ Losmen	Bioskop	Night Club/ Karaoke	Bilyard
(1)	(2)	(3)	(4)	(5)
1. Cinta Damai	1	0	0	1
2. Sei Sikambang CII	1	0	0	0
3. Dwi Kora	0	1	3	0
4. Helvetia Timur	1	0	1	1
5. Helvetia Tengah	0	0	0	0
6. Helvetia	0	0	0	0
7. Tanjung Gusta	0	0	0	0
Jumlah	3	1	4	2
2017	3	0	3	7

Sumber : Kantor Lurah se Kecamatan Medan Helvetia.

Tabel 7.2 Banyaknya Rumah Makan/Restoran dan Warung Minum Menurut Kelurahan Tahun 2018

Kelurahan	Restoran/ R.Makan	Warung Makan/ Minum
(1)	(2)	(3)
1. Cinta Damai	7	9
2. Sei Sikambing CII	3	51
3. Dwi Kora	25	67
4. Helvetia Timur	11	28
5. Helvetia Tengah	4	59
6. Helvetia	9	42
7. Tanjung Gusta	28	110
Jumlah	87	366
2017	45	466

Sumber : Kantor Lurah se Kecamatan Medan Helvetia.

Tabel 7.3 Jumlah Panti Pijat, Massege, Pangkas, Salon dan Praktek Dukun Patah Menurut Kelurahan Tahun 2018

Kelurahan	Panti Pijat/ Massege	T.Pangkas	Salon Kecantik an	Dukun Patah
(1)	(2)	(3)	(4)	(5)
1. Cinta Damai	1	5	18	0
2. Sei Sikambang CII	0	4	4	1
3. Dwi Kora	1	11	33	0
4. Helvetia Timur	3	6	20	0
5. Helvetia Tengah	3	26	42	1
6. Helvetia	3	3	9	1
7. Tanjung Gusta	2	18	24	1
Jumlah	13	73	150	4
2017	18	73	150	5

Sumber : Kantor Lurah se Kecamatan Medan Helvetia.

Tabel 7.4 Jumlah Tempat Video Game/Play Station, Penyewaan Kaset Video/VCD/DVD dan Warnet/Game Online Menurut Kelurahan Tahun 2018

Kelurahan	Video Game/ Play Station	Penyewaan Kaset Video/ VCD/ DVD	Warnet/ Game Online
(1)	(2)	(3)	(4)
1. Cinta Damai	0	0	5
2. Sei Sikambing CII	0	0	3
3. Dwi Kora	3	0	5
4. Helvetia Timur	1	0	4
5. Helvetia Tengah	3	0	4
6. Helvetia	0	0	3
7. Tanjung Gusta	1	0	4
Jumlah	8	0	28
2017	11	1	0

Sumber : Kantor Lurah se Kecamatan Medan Helvetia.



8

KEUANGAN DAN HARGA



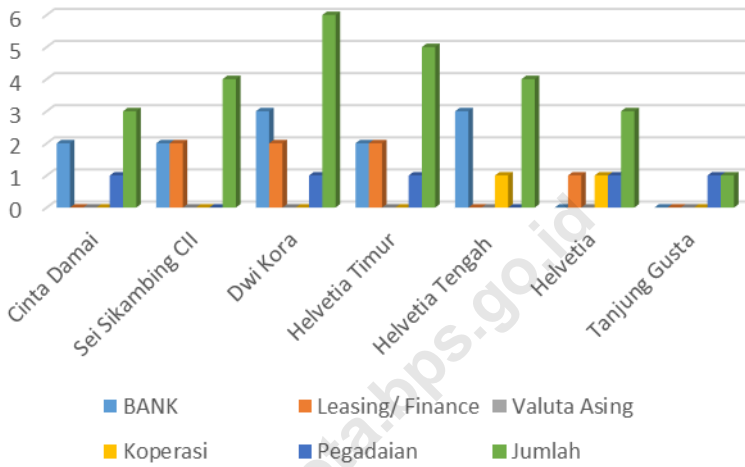
8.1 Banyaknya Lembaga Keuangan menurut Kelurahan di Kecamatan Medan Helvetia Tahun 2018

Ketersediaan fasilitas keuangan untuk menunjang kegiatan ekonomi masyarakat di kecamatan Medan Helvetia masih sangat terbatas. Hanya terdapat 12 bank, 7 leasing, 2 koperasi dan 5 pegadaian di kecamatan Medan Helvetia tahun 2018.

<https://medankota.bps.go.id>

Keuangan dan Harga

Gambar 8.1 Banyaknya Lembaga Keuangan Menurut Kelurahan Tahun 2018



Sumber : Kantor Lurah se Kecamatan Medan Helvetia

Tabel 8.1 Banyaknya Lembaga Keuangan Menurut Kelurahan Tahun 2018

Kelurahan	BANK	Leasing/ Finance	Valuta Asing
(1)	(2)	(3)	(4)
1. Cinta Damai	2	0	0
2. Sei Sikambang CII	2	2	0
3. Dwi Kora	3	2	0
4. Helvetia Timur	2	2	0
5. Helvetia Tengah	3	0	0
6. Helvetia	0	1	0
7. Tanjung Gusta	0	0	0
Jumlah	12	7	0
2017	10	7	0

Sumber : Kantor Lurah se Kecamatan Medan Helvetia.

Tabel 8.1 Lanjutan

Kelurahan	Koperasi	Pegadaian	Jumlah
(1)	(5)	(6)	(7)
1. Cinta Damai	0	1	3
2. Sei Sikambang CII	0	0	4
3. Dwi Kora	0	1	6
4. Helvetia Timur	0	1	5
5. Helvetia Tengah	1	0	4
6. Helvetia	1	1	3
7. Tanjung Gusta	0	1	1
Jumlah	2	5	26
2017	6	10	33

Sumber : Kantor Lurah se Kecamatan Medan Helvetia.

LAMPIRAN

<https://medikopta.bps.go.id>

Daftar 1 : Nama Camat dan Lamanya menjabat di Kecamatan Medan Helvetia sejak Tahun 1974 s/d sekarang.

No.	N a m a	Tahun Masa Jabatan
(1)	(2)	(3)
1.	Nur Hana Siagian BA	6 tahun
2.	Drs. Zainal Azhar	4 tahun
3.	Drs. Said Chaidir	2 tahun
4.	Dra. Siti Mahrani Hasibuan	5 tahun
5.	H. M. Reza Hanafi, S.STP, MAP	3 Tahun
6.	Arrahmaan Pane, SSTP, MAP	2 Tahun
7.	Drs. Edi Mulia Matondang, MAP	2016 –2017
8.	Muhamaad Yunus, SE	Mei 2017 – Desember 2017
9.	Parlindungan Nasution, S.Sos.	Desember 2017 – Juli 2018
10.	Andy Mario Siregar, AP.	Juli 2018 – sekarang (Masih Menjabat)

Sumber : Kantor Camat Medan Helvetia.

Lampiran

Daftar 2 : Nama Lurah dan Lamanya Menjabat menurut Kelurahan di Kecamatan Medan Helvetia.

No.	N a m a	Lamanya Menjabat
(1)	(2)	(3)
1.	<u>Cinta Damai</u>	
-	Poniman Sikam	1994 – 1997
-	Rolan Panggabean	1997 – 2000
-	Sutardi , SH	2000 – 2004
-	Saut Sinaga	2004 – 2007
-	Khairudin Burhan	2007 – 2011
-	Subiatno, SE	2011 – 2012
-	Drs.Kesuma N.B	2012 – 2013
-	Ranto Nainggolan	2013 – 2017
-	Hobbiner, SH	2017 – 2019
		(Masih Menjabat)
2.	<u>Sei Sikambing CII</u>	
-	Rahinuddin Siregar	1995 – 2000
-	S. Daeng Mamba	2000 – 2004
-	Sutardi SH	2004 – 2007
-	Saut Sinaga	2007 – 2011
-	Rahmadsyah Zega, S.Sos	2011 – 2013
-	Halomoan Pangaribuan, SE	2013 – 2016
-	M.Hizril Husna Angkat, S.STP	2016 – 2019
		(Masih Menjabat)
3.	<u>DWI KORA</u>	
-	Mahdi Edi	1996 – 2002
-	Syahrul Dalimunthe	2002 – 2007
-	Zainal Abin	2007 – 2011
-	Kasruddin Hasibuan, S.Sos	2011 – 2012
-	Ibnu Abbas, SE	2012 – 2013
-	Irfan Abdillah, S.STP	2013 – 2019
		(Masih Menjabat)

Daftar 2: Lanjutan

No.	N a m a	Lamanya Menjabat
(1)	(2)	(3)
4.	<u>Helvetia Timur</u>	1998 – 1999
	- Sofyan Sori	1999 – 2002
	- Ribut Hutagalung	2002 – 2002
	- Madjrul	2002 – 2007
	- Abu Bakar	2007 – 2011
	- Zulfakhri Ahmadi, S.Sos	2011 – 2013
	- Hasanal Haris Harahap, S.STP	2013 – 2018
	- Andry Febriansyah, S.STP, MAP	
	- Teguh Sujatmiko, ST. M.Kom	2018 – 2019
		(Masih Menjabat)
5.	<u>Helvetia Tengah</u>	
	- Sariyo	1996 – 1999
	- Parno	1999 – 2003
	- Sutrisno	2003 – 2007
	- Laurentius, S.Sos	2007 – 2011
	- Achyaruddin, S.Sos	2011 – 2012
	- Syahrul Effendi Lubis	2012 – 2013
	- Irfan Jamal Zebua, SE	2013 – 2017
	- Barita Laut	2017 – 2019
		(Masih Menjabat)
6.	<u>Helvetia</u>	
	- Abd. Rahim, S.Sos	
	- Rahmad ASP. Harahap, S.STP	2007 – 2011
	- Syahrul Effendi Lubis	2011 – 2012
	- Ramadani Sinulingga, S.STP	2012 – 2013
	- Saripuddin, S.Sos	2013 – 2017
	- Ruslan Isro' Pulungan, S.Sos	2017 – 2019
	- Rajif Gunawan Lubis, S.STP	Januari 2019 – April 2019
	- Sofyan Shauri Nasution, SE, MM	April 2019 – September 2019
		(Masih Menjabat)

Lampiran

7 Tanjung Gusta

- Syaiful Bahri, S.Sos 1999 – 2002
- M. Adil Siregar, S.Sos 2002 – 2004
- Drs. Aminullah Batubara 2004 – 2013
- Riswan Sihombing 2013 – 2016
- Erwin Saleh, S.STP 2016 – 2017
- Pangadilan Harahap 2017 – 2019

(Masih Menjabat)

Sumber : Kantor Camat Medan Helvetia.

Daftar 3 : Daftar Nama Lurah dan Alamat Kantor Kelurahan di Kecamatan Medan Helvetia Tahun 2018

Kelurahan	Nama Lurah	Alamat Kantor Kelurahan
(1)	(2)	(3)
1. Cinta Damai	Hobbiner, SH	Jl.Mesjid No.48
2. Sei Sikambang CII	Halomoan Pangaribuan, SE	Jl.Jawa Lr Balai Desa
3. Dwi Kora	Irfan Abdillah, S.STP	Jl.Setia Luhur
4. Helvetia Timur	Teguh Sujatmiko, ST. M.Kom	Jl.Setia Budi
5. Helvetia Tengah	Barita Laut	Jl.Matahari Raya
6. Helvetia	Sarifuddin, S.Sos	Jl.Balai Desa
7. Tanjung Gusta	Pangadilan Harahap	Jl.Setia No.15

Sumber : Kantor Camat Medan Helvetia



Sensus
Penduduk
2020

DATA

MECERDASKAN BANGSA



**BADAN PUSAT STATISTIK
KOTA MEDAN**

Jl. Gaperta No 311 Helvetia - Medan 20124
Telp. : (061) 8449285, Fax. : (061) 8449270
Homepage : <http://medankota.bps.go.id>
E-mail : bps1275@bps.go.id

ISBN 978-602-405-131-0



9 786024 051310