

KECAMATAN TULIS DALAM ANGKA

2021




<https://batang.go.id>



**BADAN PUSAT STATISTIK
KABUPATEN BATANG**

KECAMATAN TULIS DALAM ANGKA

2021



**KECAMATAN TULIS
DALAM ANGKA
2021**

ISBN : 978-623-7979-26-5
Nomor Publikasi: 33250.2118
Katalog: 1102001.3325100

Ukuran Buku: A5 (14,8 cm x 21 cm)
Jumlah Halaman: xvi + 116 halaman

Naskah:
Badan Pusat Statistik Kabupaten Batang

Gambar Kover oleh:
Badan Pusat Statistik Kabupaten Batang

Ilustrasi Kover:
Kantor Puskesmas Tulis

Diterbitkan oleh:
© BPS Kabupaten Batang

Dicetak oleh:
CV. Pradana Utama

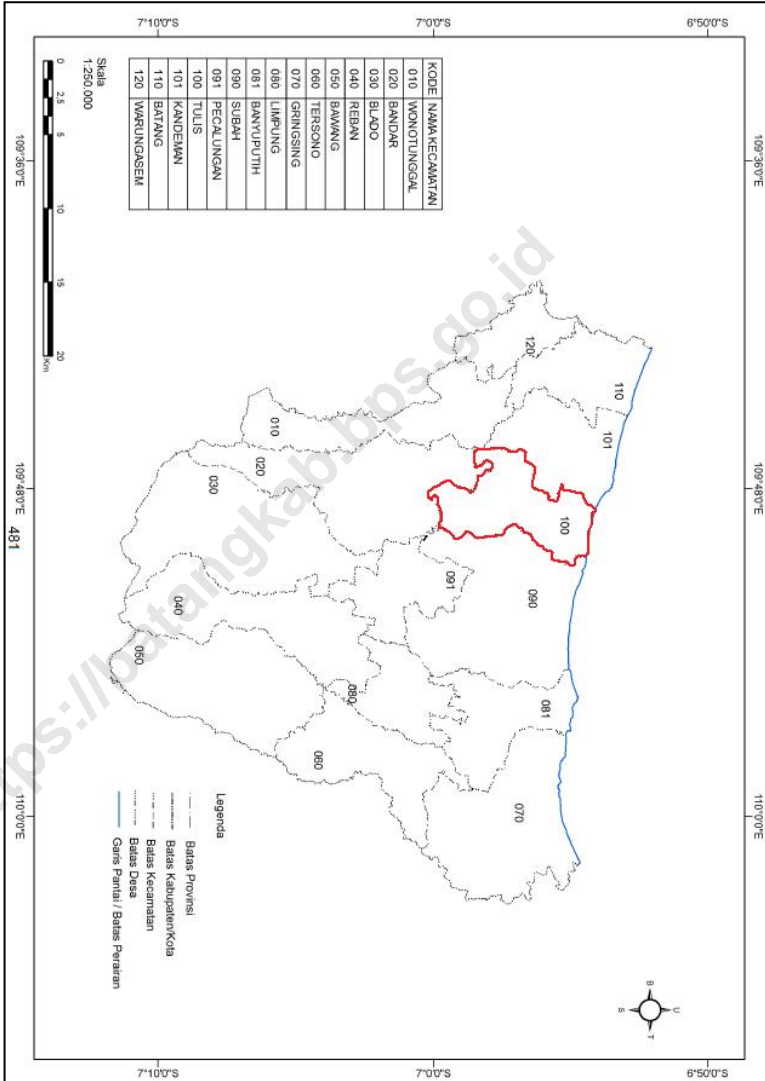
Dilarang mengumumkan, mendistribusikan, mengomunikasikan, dan/atau menggandakan sebagian atau seluruh isi buku ini untuk tujuan komersial tanpa izin tertulis dari Badan Pusat Statistik.

TIM PENYUSUN

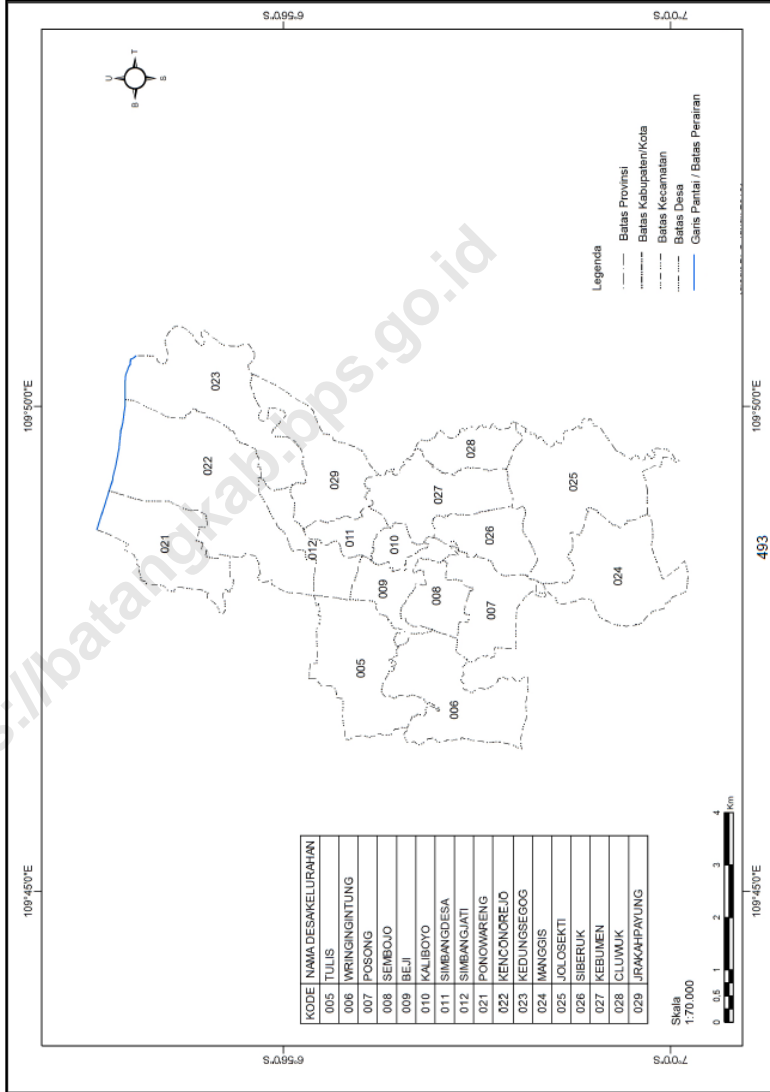
Pengarah : Drs. Eddy Prawoto
Penanggungjawab : Iqbal, S.ST
Editor : Iqbal, S.ST
Anis Yuliasuti, S.ST
Penyusun : Ria Dwi Agustin, S.ST
Pengumpul data : Anis Yuliasuti, S.ST
Ria Dwi Agustin, S.ST
Pengolah data : Iqbal, S.ST
Ria Dwi Agustin, S.ST
Pembuat kover : Ria Dwi Agustin, S.ST

<https://batangkab.go.id>

PETA WILAYAH KABUPATEN BATANG



PETA WILAYAH KECAMATAN TULIS





**SAMBUTAN
KEPALA BPS KABUPATEN BATANG**

Assalamu' alaikum wr. wb

Puji syukur kita panjatkan kepada Allah Yang Maha Esa yang telah melimpahkan rahmat-Nya kepada kita semua, sehingga penyusunan publikasi "Kecamatan Tulis Dalam Angka 2021" dapat diselesaikan secara tepat waktu.

Publikasi ini utamanya berisi data potensi daerah di wilayah Kecamatan Tulis dari berbagai sektor yang dapat digunakan untuk menyusun perencanaan dan mengevaluasi pembangunan yang telah dilaksanakan.

Kami ucapkan terima kasih dan penghargaan yang setinggi-tingginya kepada Koordinator Statistik Kecamatan Tulis dan semua pihak yang telah turut serta membantu dalam proses penyusunan publikasi, semoga bermanfaat.

Wassalamu' alaikum wr. wb.

Batang, September 2021
Kepala Badan Pusat Statistik
Kabupaten Batang

EDDY PRAWOTO

KATA PENGANTAR

Assalamu' alaikum wr. wb

"Kecamatan Tulis Dalam Angka 2021" merupakan publikasi tahunan sebagai kelanjutan publikasi sebelumnya yang menyajikan data statistik secara series. Publikasi ini memuat gambaran mengenai keadaan geografis, pemerintahan, penduduk, sosial dan ekonomi Kecamatan Tulis pada tahun 2020.

Penghargaan dan ucapan terima kasih yang sebesar-besarnya kami sampaikan kepada berbagai pihak baik instansi pemerintah maupun swasta atas bantuan dan dukungan dalam penyusunan publikasi ini.

Semoga publikasi ini bermanfaat bagi pengguna data dan kami harapkan kritik serta saran yang bersifat membangun untuk penyempurnaan publikasi berikutnya.

Wassalamu' alaikum wr. wb.

Tulis, September 2021
Plt. Koordinator Statistik Kecamatan
Tulis



RIA DWI AGUSTIN

DAFTAR ISI

	Halaman
Peta Wilayah Kabupaten Batang	iii
Peta Wilayah Kecamatan Tulis	iv
Sambutan Kepala BPS Kabupaten Batang	v
Kata Pengantar	vi
Daftar Isi	vii
Daftar Tabel	viii
Daftar Gambar	xii
Penjelasan Umum	xiii

DAFTAR TABEL

	Halaman
BAB I. KEADAAN GEOGRAFI	
1.1. Letak Geografis Kecamatan Tulis	4
1.2. Jarak dari Ibukota Kecamatan Tulis ke Kantor Desa	5
1.3. Letak Titik Koordinat Kantor Desa dan Kantor Kecamatan di Kecamatan Tulis	6
1.4. Batas Wilayah Desa di Kecamatan Tulis	7
1.5. Luas Wilayah Menurut Jenis Tanah di Kecamatan Tulis, 2020	8
1.6. Banyaknya Hari Hujan dan Curah Hujan di Stasiun Pengukur Kecamatan Tulis (STA 126) Menurut Bulan, 2018-2020	9
BAB II. PEMERINTAHAN	
2.1. Klasifikasi Desa Menurut Status Pemerintahan di Kecamatan Tulis, 2020	14
2.2. Jumlah Dusun, RW dan RT di Kecamatan Tulis, 2020	15
2.3. Jumlah Perangkat Desa Menurut Jenisnya di Kecamatan Tulis, 2020.....	16
2.4. Jumlah Pemilih dan Pengguna Hak Pilih Pemilu Kepala Daerah Kabupaten Batang 2017 di Kecamatan Tulis	18
2.5. Hasil Perolehan Suara Pemilu Kepala Daerah Kabupaten Batang 2017 di Kecamatan Tulis.....	19
2.6. Jumlah Pemilih dan Pengguna Hak Pilih Pemilu Kepala Daerah Provinsi Jawa Tengah 2018 di Kecamatan Tulis.....	20
2.7. Hasil Perolehan Suara Pemilu Kepala Daerah Provinsi Jawa Tengah 2018 di Kecamatan Tulis	21
2.8. Jumlah Tempat Pemungutan Suara (TPS) dan Pemilih pada Pemilu 2019 Menurut Desa di Kecamatan Tulis	22
2.9. Rekapitulasi Hasil Penghitungan Perolehan Suara Calon Anggota Dewan Perwakilan Daerah (DPD) pada Pemilu 2019 Menurut Desa di Kecamatan Tulis.....	23
2.10. Rekapitulasi Hasil Penghitungan Perolehan Suara Calon Anggota Dewan Perwakilan Rakyat (DPR) pada Pemilu 2019 Menurut Desa di Kecamatan Tulis.....	27
2.11. Rekapitulasi Hasil Penghitungan Perolehan Suara Calon Anggota Dewan Perwakilan Rakyat Daerah (DPRD) Provinsi pada Pemilu 2019 Menurut Desa di Kecamatan Tulis	30
2.12. Rekapitulasi Hasil Penghitungan Perolehan Suara Calon Anggota Dewan Perwakilan Rakyat Daerah (DPRD) Kabupaten pada Pemilu 2019 Menurut Desa di Kecamatan Tulis	33
2.13. Rekapitulasi Hasil Penghitungan Perolehan Suara Pasangan Calon Presiden dan Wakil Presiden pada Pemilu 2019 Menurut Desa di Kecamatan Tulis.....	36

BAB III. PENDUDUK DAN KETENAGAKERJAAN

3.1.	Jumlah Penduduk Menurut Jenis Kelamin dan Kelompok Umur di Kecamatan Tulis, 2020	40
3.2.	Jumlah Penduduk Per Jenis Kelamin, Persentase dan Rasio Jenis Kelamin Menurut Desa di Kecamatan Tulis, 2020	41
3.3.	Jumlah Penduduk, Luas Wilayah dan Kepadatan Penduduk Menurut Desa di Kecamatan Tulis, 2020	42
3.4.	Jumlah Penduduk Per Kelompok Umur dan Rasio Angka Ketergantungan Menurut Desa di Kecamatan Tulis, 2020	43

BAB IV. SOSIAL

4.1.	Jumlah Sekolah, Guru dan Murid Raudhatul Athfal Menurut Desa di Kecamatan Tulis Tahun Pelajaran 2020/2021	49
4.2.	Jumlah Sekolah, Guru dan Murid Madrasah Ibtidaiyah Menurut Desa di Kecamatan Tulis Tahun Pelajaran 2020/2021	50
4.3.	Jumlah Sekolah, Guru dan Murid Madrasah Tsanawiyah Menurut Desa di Kecamatan Tulis Tahun Pelajaran 2020/2021	51
4.4.	Jumlah Sekolah, Guru dan Murid Madrasah Aliyah Menurut Desa di Kecamatan Tulis Tahun Pelajaran 2020/2021	52
4.5.	Jumlah Sekolah, Guru dan Murid Taman Kanak-Kanak Menurut Desa di Kecamatan Tulis Tahun Pelajaran 2020/2021	53
4.6.	Jumlah Sekolah, Guru dan Murid Sekolah Dasar Menurut Desa di Kecamatan Tulis Tahun Pelajaran 2020/2021	54
4.7.	Jumlah Sekolah, Guru dan Murid Sekolah Menengah Pertama Menurut Desa di Kecamatan Tulis Tahun Pelajaran 2020/2021	55
4.8.	Jumlah Sekolah, Guru dan Murid Sekolah Menengah Atas Menurut Desa di Kecamatan Tulis Tahun Pelajaran 2020/2021	56
4.9.	Jumlah Sekolah, Guru dan Murid Sekolah Menengah Kejuruan Menurut Desa di Kecamatan Tulis Tahun Pelajaran 2020/2021	57
4.10.	Jumlah Tempat Ibadah Menurut Desa di Kecamatan Tulis, 2020	58
4.11.	Banyaknya Nikah Menurut Bulan di Kecamatan Tulis, 2018-2020	59
4.12.	Banyaknya Nikah Menurut Desa di Kecamatan Tulis, 2020	60
4.13.	Banyaknya Jemaah Haji Menurut Desa di Kecamatan Tulis, 2020	61
4.14.	Banyaknya Sarana Kesehatan Menurut Jenis Sarana Kesehatan dan Desa di Kecamatan Tulis, 2020	62
4.15.	Banyaknya Warga Penderita Gizi Buruk Menurut Desa di Kecamatan Tulis, 2017-2019	63
4.16.	Jumlah Tenaga Medis dan Non Medis Menurut Jenis Kelamin di Puskesmas Tulis, 2020	64
4.17.	Jumlah Pengunjung Puskesmas Menurut Jenis Kelamin dan Kunjungan di Kecamatan Tulis, 2020	65
4.18.	Jumlah Kasus Covid-19 Menurut Kelompok Umur dan Jenis Kelamin di Kecamatan Tulis, 2020	66
4.19.	Jumlah Peserta Keluarga Berencana Baru yang Dilayani Menurut Metode Kontrasepsi dan Desa di Kecamatan Tulis, 2020	67
4.20.	Jumlah Peserta Keluarga Berencana Aktif Menurut Metode Kontrasepsi dan Desa di Kecamatan Tulis, 2020	68

4.21.	Jumlah Bantuan Sosial Berdasarkan Data Terpadu Kesejahteraan Sosial Menurut Desa di Kecamatan Tulis, 2020.....	70
4.22.	Banyaknya Keluarga Pengguna Listrik Menurut Jenis dan Desa di Kecamatan Tulis, 2020	71
4.23.	Nama Desa Menurut Jenis Bahan Bakar untuk Memasak yang Digunakan oleh Sebagian Besar Keluarga di Kecamatan Tulis, 2020.....	72
4.24.	Nama Desa Menurut Jenis Sumber Air Minum Sebagian Besar Keluarga di Kecamatan Tulis, 2020	73
4.25.	Nama Desa Menurut Penggunaan Fasilitas Tempat Buang Air Besar Sebagian Besar Keluarga di Kecamatan Tulis, 2020	74
4.26.	Banyaknya Kejadian Bencana Alam Menurut Jenis Bencana Alam dan Desa di Kecamatan Tulis, 2020	75
4.27.	Ketersediaan Fasilitas/Lapangan Olahraga Menurut Jenis Olahraga dan Desa di Kecamatan Tulis, 2020	76

BAB V. PERTANIAN

5.1.	Laporan Luas Tanaman Padi Menurut Bulan di Kecamatan Tulis, 2020	83
5.2.	Laporan Luas Tanaman Palawija Jagung Menurut Bulan di Kecamatan Tulis, 2020.....	84
5.3.	Laporan Luas Tanaman Palawija Kacang Tanah Menurut Bulan di Kecamatan Tulis, 2020.....	85
5.4.	Laporan Luas Tanaman Palawija Ubikayu/Singkong Menurut Bulan di Kecamatan Tulis, 2020.....	86
5.5.	Laporan Luas Tanaman Palawija Ubi Jalar/Ketela Rambat Menurut Bulan di Kecamatan Tulis, 2020	87
5.6.	Jumlah Ternak Besar dan Kecil Menurut Desa di Kecamatan Tulis, 2020	88
5.7.	Jumlah Unggas Menurut Desa di Kecamatan Tulis, 2020.....	89
5.8.	Banyaknya Embung Desa Menurut Desa di Kecamatan Tulis, 2018-2020	90

BAB VI. KEUANGAN DAN TRANSPORTASI

6.1.	Banyaknya Sarana/Prasarana Ekonomi Menurut Jenis Sarana/Prasarana dan Desa di Kecamatan Tulis, 2020.....	95
6.2.	Banyaknya Sarana Lembaga Keuangan yang Beroperasi Menurut Jenis Lembaga dan Desa di Kecamatan Tulis, 2020	97
6.3.	Banyaknya Koperasi yang Masih Aktif Menurut Jenis Koperasi dan Desa di Kecamatan Tulis, 2020.....	98
6.4.	Realisasi Dana Desa, Alokasi Dana Desa, Bagi Hasil Pajak dan Retribusi Daerah di Kecamatan Tulis, 2020 (Rupiah)	99
6.5.	Realisasi Pelaksanaan Anggaran Pendapatan Desa di Kecamatan Tulis, 2020 (Rupiah)	100
6.6.	Realisasi Pelaksanaan Anggaran Belanja Desa di Kecamatan Tulis, 2020 (Rupiah).....	101
6.7.	Realisasi Pelaksanaan Pembiayaan Desa di Kecamatan Tulis, 2020 (Rupiah)	103

6.8.	Pokok Ketetapan dan Realisasi Pokok Ketetapan Pajak Bumi Bangunan (PBB) P2 di Kecamatan Tulis, 2020	104
6.9.	Jalan Kabupaten Menurut Ruas di Kecamatan Tulis, 2020.....	105
6.10.	Jumlah Kecelakaan Lalu Lintas Menurut Bulan di Wilayah Polsek Tulis, 2020	106
6.11.	Banyaknya Laporan Gangguan Keamanan Ketertiban Masyarakat (Kamtibmas) Menurut Bulan di Polsek Tulis, 2020	107
6.12.	Jumlah Pelanggan, Volume Air yang Disalurkan dan Nilai Air Minum yang terjual pada Pelanggan PUDAM Sendang Kamulyan Batang di Kecamatan Tulis, 2020.....	108
6.13.	Jumlah Menara Telekomunikasi Menurut Desa di Kecamatan Tulis, 2018-2020.....	109
6.14.	Sarana Transportasi Antar Desa Menurut Desa di Kecamatan Tulis, 2020.....	110
6.15.	Kondisi Jalan Darat Antar Desa Menurut Desa di Kecamatan Tulis, 2020.....	111
6.16.	Keberadaan Kantor Pos/Pos Pembantu/Rumah Pos dan Perusahaan/ Agen Jasa Ekspedisi Swasta Menurut Desa di Kecamatan Tulis, 2020.....	112
BAB VII. PERBANDINGAN ANTAR KECAMATAN		
7.1.	Perbandingan Luas Wilayah Antar Kecamatan di Kabupaten Batang, 2020.....	115
7.2.	Perbandingan Jumlah Penduduk Antar Kecamatan dan Rasio Jenis Kelamin di Kabupaten Batang, 2020	116

DAFTAR GAMBAR

	Halaman
1. Persentase Wilayah Menurut Jenis Tanah di Kecamatan Tulis, 2020	3
2. Jumlah Dusun, RW dan RT di Kecamatan Tulis, 2020	13
3. Piramida Penduduk Kecamatan Tulis, 2020	39
4. Jumlah Sekolah TK/RA, SD/MI, SMP/MTs dan SMA/SMK/MA di Kecamatan Tulis Tahun Pelajaran 2020/2021	48
5. Luas Panen Tanaman Padi dan Palawija di Kecamatan Tulis, 2020 ...	82
6. Persentase Realisasi Pelaksanaan Anggaran Belanja Desa di Kecamatan Tulis, 2020.....	94

PENJELASAN UMUM

Tanda-tanda, satuan-satuan, dan lain-lainnya yang digunakan dalam publikasi ini adalah sebagai berikut:

1. TANDA-TANDA

Data tidak tersedia	:	...
Tidak ada atau nol	:	—
Data dapat diabaikan	:	0
Tanda decimal	:	,
Data tidak dapat ditampilkan	:	NA
Angka perkiraan	:	e
Angka sementara	:	x
Angka sangat sementara	:	xx
Angka diperbaiki	:	r

2. SATUAN

barel	:	158,99 liter = 1/6,2898 m ³
hektar (ha)	:	10 000 m ²
kilometer (km)	:	1 000 meter (m)
knot	:	1,8523 km/jam
kuintal	:	100 kg
KWh	:	1 000 Watt hour
MWh	:	1 000 KWh
liter (untuk beras)	:	0,80 kg
ons	:	100 gram
ton	:	1 000 kg

Satuan lain: mdpl (meter diatas permukaan laut), buah, dus, butir, helai/lembar, kaleng, batang, pulsa, ton kilometer (ton-km), jam, menit, persen (%).

Perbedaan angka di belakang koma disebabkan oleh pembulatan angka.

BAB 1

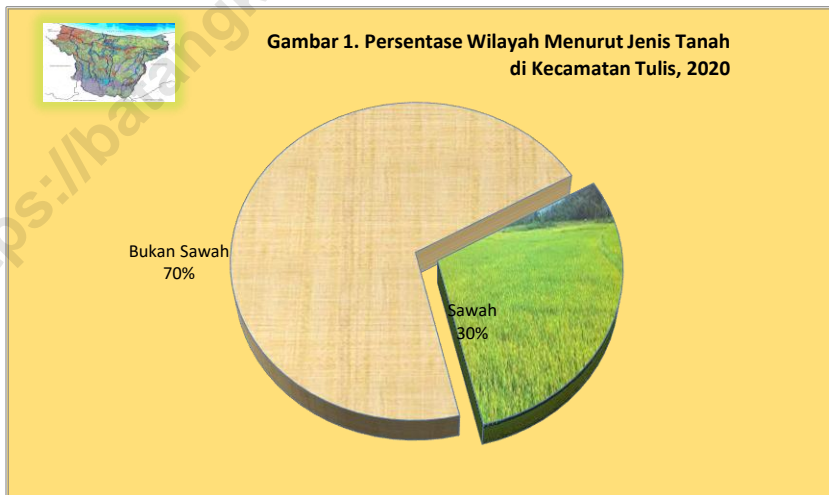
KEADAAN GEOGRAFI

Kecamatan Dalam Angka 2021

BAB I KEADAAN GEOGRAFI

Kecamatan Tulis berbatasan langsung dengan Laut Jawa, Kecamatan Subah, Kecamatan Bandar, dan Kecamatan Kandeman. Jarak dari ibukota Kecamatan Tulis dengan lokasi Kantor Camat berada di Desa Tulis ke ibukota Kabupaten Batang sekitar 12,0 km dan lokasi kantor desa terjauh yaitu Desa Manggis dengan jarak sekitar 15 km. Sedangkan ibukota kabupaten/kota lain terdekat yaitu Kota Pekalongan dengan jarak sekitar 19,0 km. Wilayah Kecamatan Tulis berbatasan dengan laut dan ketinggian rata-rata wilayah adalah 51 mdpl.

Luas wilayah Kecamatan Tulis mencapai 4.508,78 ha dengan desa terluas yaitu Desa Kenconorejo 627,0 ha dan desa terkecil yaitu Desa Sembojo 96 ha. Berdasarkan laporan desa pada tahun 2020, total luas tanah sawah di kecamatan ini mencapai 1.334,12 ha dengan desa yang memiliki luas tanah sawah terbesar ada di Desa Kenconorejo yaitu mencapai 182,72 ha.



Tabel 1.1. Letak Geografis Kecamatan Tulis

1. Batas Wilayah Kecamatan Tulis

Utara	: Laut Jawa
Timur	: Kecamatan Subah
Selatan	: Kecamatan Bandar
Barat	: Kecamatan Kandeman

2. Jarak Wilayah Kecamatan Tulis

Barat ke Timur	: $\pm 9,00$ Km
Utara ke Selatan	: $\pm 10,00$ Km

3. Jarak Ibukota Kecamatan Tulis ke Ibukota Kabupaten Sekitarnya

Dari Tulis ke Batang	: $\pm 12,00$ Km
Dari Tulis ke Kendal	: $\pm 41,00$ Km
Dari Tulis ke Kota Pekalongan	: $\pm 19,00$ Km
Dari Tulis ke Kab Pekalongan	: $\pm 25,00$ Km
Dari Tulis ke Kota Semarang	: $\pm 67,00$ Km

4. Jarak Ibukota Kecamatan Tulis ke Ibukota Kecamatan Sekitarnya

Dari Tulis ke Banyuputih	: $\pm 16,00$ Km
Dari Tulis ke Subah	: $\pm 10,00$ Km
Dari Tulis ke Bandar	: $\pm 9,00$ Km
Dari Tulis ke Wonotunggal	: $\pm 20,00$ Km
Dari Tulis ke Kandeman	: $\pm 5,00$ Km
Dari Tulis ke Batang	: $\pm 12,00$ Km

5. Ketinggian Rata-rata Kecamatan Tulis : ± 51 Meter
Di atas Permukaan Laut

Sumber : Kantor Kecamatan

Tabel 1.2. Jarak dari Ibukota Kecamatan Tulis ke Kantor Desa

Desa	Alamat (Dusun)	Jarak (km)
(1)	(2)	(3)
1. Tulis	Dusun Tulis Barat	2
2. Wringingintung	Dusun Wringingintung	5
3. Posong	Desa Posong	6
4. Sembojo	Dusun Seprih	2
5. Beji	Jl. Raya Beji No 7	1
6. Kaliboyo	Jl. Kartini No 1 Kaliboyo	1
7. Simbangdesa	Jl. Raya Simbang Desa No. 27	1
8. Simbangjati	Jl. Karanganyar No 48	2
9. Ponowareng	Jl. Wonondriyo	5
10. Kenconorejo	Dusun Kenconorejo	3
11. Kedungsegog	Dusun Kedungsegog	5
12. Manggis	Desa Manggis	15
13. Jolosekti	Dusun Jolosekti	5
14. Siberuk	Dusun Siberuk	10
15. Kebumen	Dusun Krajan	1
16. Cluwuk	Desa Cluwuk	5
17. Jrakahpayung	Desa Jrakahpayung	2

Sumber : BPS, Pendataan Potensi Desa

Tabel 1.3. Letak Titik Koordinat Kantor Desa dan Kantor Kecamatan di Kecamatan Tulis

Desa	Garis Lintang dan Bujur	
	Lintang Selatan	Bujur Timur
(1)	(2)	(3)
1. Tulis	6,94720	109,78250
2. Wringingintung	6,96330	109,78360
3. Posong	6,96860	109,80220
4. Sembojo	6,95500	109,79880
5. Beji	6,95190	109,80860
6. Kaliboyo	6,95190	109,80860
7. Simbangdesa	6,94770	109,80800
8. Simbangjati	6,93720	109,80750
9. Ponowareng	6,91920	109,80310
10. Kenconorejo	6,93440	109,80690
11. Kedungsegog	6,93390	109,82220
12. Manggis	6,98660	109,80910
13. Jolosekti	6,98420	109,81750
14. Siberuk	6,96380	109,81110
15. Kebumen	6,95770	109,81440
16. Cluwuk	6,96250	109,82280
17. Jrahahpayung	6,94420	109,81640
Kecamatan Tulis	6,9519	109,8086

Sumber : BPS, Pendataan Potensi Desa

Tabel 1.4. Batas Wilayah Desa di Kecamatan Tulis

Desa	Utara	Selatan	Barat	Timur
(1)	(2)	(3)	(4)	(5)
1. Tulis	Laut Jawa	Wringingintung	Kandeman ¹	Beji
2. Wringingintung	Tulis	Bandar ¹	Kandeman ¹	Sembojo
3. Posong	Semojo	Bandar ¹	Wringingintung	Siberuk
4. Sembojo	Beji	Posong	Kebumen	Wringingintung
5. Beji	Simbangjati	Sembojo	Tulis	Kaliboyo
6. Kaliboyo	Simbangdesa	Siberuk	Beji	Kebumen
7. Simbangdesa	Simbangjati	Kaliboyo	Beji	Jrakahpayung
8. Simbangjati	Kenconorejo	Simbangdesa	Tulis	Simbangdesa
9. Ponowareng	Laut Jawa	Kenconorejo	Kandeman ¹	Kenconorejo
10. Kenconorejo	Laut Jawa	Simbangjati	Ponowareng	Kedungsegog
11. Kedungsegog	Laut Jawa	Jrakahpayung	Kenconorejo	Subah ¹
12. Manggis	Posong	Bandar ¹	Bandar ¹	Jolosekti
13. Jolosekti	Kebumen	Bandar ¹	Manggis	Subah ¹
14. Siberuk	Kaliboyo	Jolosekti	Posong	Kebumen
15. Kebumen	Simbangdesa	Jolosekti	Kaliboyo	Cluwuk
16. Cluwuk	Subah ¹	Jolosekti	Kebumen	Subah ¹
17. Jrasahpayung	Kedungsegog	Kebumen	Simbangdesa	Subah ¹

Sumber : BPS, Pendataan Potensi Desa

Tabel 1.5. Luas Wilayah Menurut Jenis Tanah di Kecamatan Tulis, 2020

Desa	Tanah Sawah	Tanah Bukan Sawah	Jumlah
(1)	(2)	(3)	(4)
1. Tulis	77,82	263,43	341,25
2. Wringingintung	150,50	211,68	362,18
3. Posong	41,38	176,96	218,34
4. Sembojo	27,55	68,04	95,59
5. Beji	66,68	75,34	142,02
6. Kaliboyo	32,49	14,29	46,78
7. Simbangdesa	27,47	69,03	96,50
8. Simbangjati	13,08	217,34	230,42
9. Ponowareng	124,04	166,10	290,14
10. Kenconorejo	182,72	444,54	627,26
11. Kedungsegog	181,21	191,59	372,80
12. Manggis	60,61	271,86	332,47
13. Jolosekti	125,62	459,70	585,32
14. Siberuk	56,09	87,75	143,84
15. Kebumen	94,34	164,74	259,08
16. Cluwuk	51,51	51,39	102,90
17. Jrahapayung	21,01	240,88	261,89
Jumlah	1 334,12	3 174,66	4 508,78

Sumber : Laporan Desa

Tabel 1.6. Banyaknya Hari Hujan dan Curah Hujan di Stasiun Pengukur Kecamatan Tulis (STA 126) Menurut Bulan, 2018-2020

Bulan	Jumlah Hari Hujan (hari)			Jumlah Curah Hujan (mm)		
	2018	2019	2020	2018	2019	2020
(1)	(2)	(3)	(4)	(5)	(6)	(7)
01 Januari	16	21	17	362	738	316
02 Februari	24	10	18	623	268	645
03 Maret	13	15	15	288	329	509
04 April	9	5	6	175	52	182
05 Mei	7	8	8	182	193	395
06 Juni	6	1	2	107	12	29
07 Juli	-	3	1	-	54	35
08 Agustus	-	-	3	-	-	73
09 September	-	-	2	-	-	45
10 Oktober	2	-	4	32	-	81
11 Nopember	8	2	9	104	52	144
12 Desember	12	8	26	261	90	313
Jumlah	97	73	111	2 134	1 788	2 767

Sumber : Dinas Pekerjaan Umum dan Penataan Ruang Kabupaten Batang

BAB 2



PEMERINTAHAN

Kecamatan Dalam Angka 2021

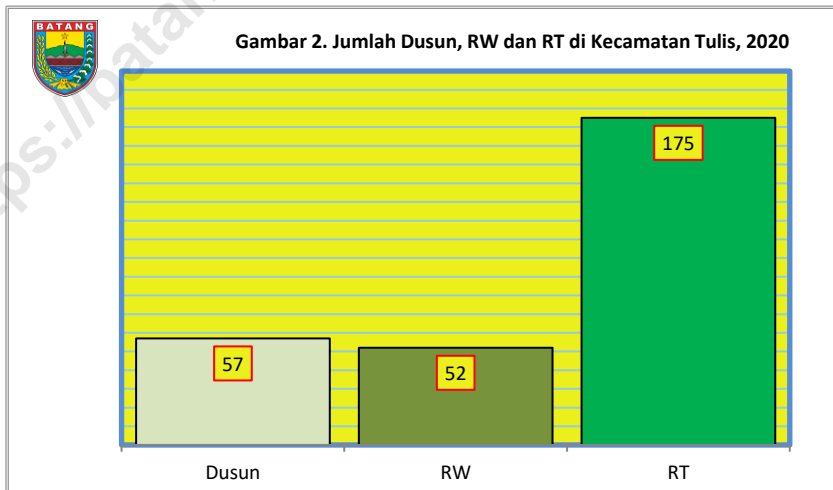
<https://batangkab.bps.go.id>

BAB II PEMERINTAHAN

Kecamatan Tulis memiliki 17 desa yang terdiri dari 57 dusun, 52 RW dan 175 RT. Jumlah RT terbanyak dimiliki oleh Desa Tulis yaitu sebanyak 19 RT, sedangkan yang paling sedikit di Desa Posong, Desa Sembojo dan Desa Manggis sebanyak 4 RT. Kantor Camat Tulis terletak di Jalan Raya Kaliboyo No. 1, Desa Kaliboyo dengan kode pos 51261.

Berdasarkan Peraturan Menteri Dalam Negeri Republik Indonesia Nomor 84 Tahun 2015 tentang Susunan Organisasi dan Tata Kerja Pemerintah Desa, maka perangkat desa terdiri dari kepala desa, sekretariat desa, pelaksana teknis dan pelaksana kewilayahan. Pada akhir tahun 2020, dari 17 desa yang ada di Kecamatan Tulis, seluruhnya memiliki kepala desa definitif.

Pilkada Bupati Batang pada tahun 2017 di Kecamatan Tulis, terdapat jumlah pemilih sebanyak 28.671 dengan jumlah pengguna hak pilih mencapai 20.920 dan suara sah 20.130 orang. Sedangkan Pilkada Gubernur Jawa Tengah pada tahun 2018, terdapat jumlah pemilih sebanyak 28.563 dengan jumlah pengguna hak pilih mencapai 17.638 dan suara sah 16.803 orang. Pelaksanaan Pemilu pada tahun 2019, terdapat jumlah TPS sebanyak 112 dan jumlah pemilih 29.383 orang.



Tabel 2.1. Klasifikasi Desa Menurut Status Pemerintahan di Kecamatan Tulis, 2020

Desa	Desa	Kelurahan
(1)	(2)	(3)
1. Tulis	1	-
2. Wringingintung	1	-
3. Posong	1	-
4. Sembojo	1	-
5. Beji	1	-
6. Kaliboyo	1	-
7. Simbangdesa	1	-
8. Simbangjati	1	-
9. Ponowareng	1	-
10. Kenconorejo	1	-
11. Kedungsegog	1	-
12. Manggis	1	-
13. Jolosekti	1	-
14. Siberuk	1	-
15. Kebumen	1	-
16. Cluwuk	1	-
17. Jrahahpayung	1	-
Jumlah	17	-

Sumber : BPS, Pendataan Potensi Desa

Tabel 2.2. Jumlah Dusun, RW dan RT di Kecamatan Tulis, 2020

Desa	Dusun	RW	RT
(1)	(2)	(3)	(4)
1. Tulis	4	4	19
2. Wringingintung	5	4	15
3. Posong	3	1	4
4. Sembojo	4	2	4
5. Beji	3	4	11
6. Kaliboyo	3	3	9
7. Simbangdesa	5	5	16
8. Simbangjati	3	3	5
9. Ponowareng	2	2	12
10. Kenconorejo	4	4	14
11. Kedungsegog	4	4	9
12. Manggis	2	1	4
13. Jolosekti	4	3	9
14. Siberuk	2	2	8
15. Kebumen	4	5	13
16. Cluwuk	2	2	6
17. Jrahapayung	3	3	17
Jumlah	57	52	175

Sumber : BPS, Sensus Penduduk 2020

Tabel 2.3. Jumlah Perangkat Desa Menurut Jenisnya di Kecamatan Tulis, 2020

Desa	Kepala Desa	Sekretariat Desa			
		Sekretaris Desa	Kaur TU dan Umum	Kaur Keuangan	Kaur Perencanaan
(1)	(2)	(3)	(4)	(5)	(6)
1. Tulis	1	1	1	1	1
2. Wringingintung	1	1	1	1	1
3. Posong	1	-	1	1	1
4. Sembojo	1	-	1	1	1
5. Beji	1	1	1	1	1
6. Kaliboyo	1	1	1	-	1
7. Simbangdesa	1	1	-	1	1
8. Simbangjati	1	1	1	1	1
9. Ponowareng	1	1	1	1	1
10. Kenconorejo	1	1	1	1	1
11. Kedungsegog	1	1	1	1	1
12. Manggis	1	1	1	1	1
13. Jolosekti	1	1	1	1	1
14. Siberuk	1	1	1	1	1
15. Kebumen	1	1	1	1	1
16. Cluwuk	1	1	1	1	1
17. Jrahpayung	1	1	1	1	1
Jumlah	17	15	16	16	17

Tabel 2.3. Lanjutan

Desa	Pelaksana Teknis			Pelaksana Kewilayahan
	Kasi Pemerintahan	Kasi Kesejahteraan	Kasi Pelayanan	Kepala Dusun
(1)	(6)	(7)	(8)	(9)
1. Tulis	1	1	1	4
2. Wringingintung	1	1	1	4
3. Posong	1	-	1	1
4. Sembojo	1	1	1	4
5. Beji	1	1	1	3
6. Kaliboyo	-	1	1	3
7. Simbangdesa	1	1	1	4
8. Simbangjati	1	1	1	3
9. Ponowareng	1	1	1	2
10. Kenconorejo	1	1	1	3
11. Kedungsegog	1	1	1	4
12. Manggis	1	1	1	2
13. Jolosekti	1	-	1	3
14. Siberuk	1	1	1	2
15. Kebumen	1	1	1	4
16. Cluwuk	1	1	1	2
17. Jrakahpayung	1	-	1	3
Jumlah	16	14	17	51

Sumber : Laporan Desa

Tabel 2.4. Jumlah Pemilih dan Pengguna Hak Pilih Pemilu Kepala Daerah Kabupaten Batang 2017 di Kecamatan Tulis

Desa	Pemilih	Pengguna Hak Pilih		
		Suara Sah	Suara Tidak Sah	Jumlah
(1)	(2)	(3)	(4)	(5)
1 Beji	3 367	2 431	84	2 515
2 Cluwuk	769	573	12	585
3 Jolosekti	1 048	824	7	831
4 Jrasahpayung	2 917	1 986	61	2 047
5 Kaliboyo	1 256	858	66	924
6 Kebumen	1 605	1 241	44	1 285
7 Kedungsegog	1 925	1 381	36	1 417
8 Kenconorejo	2 147	1 528	38	1 566
9 Manggis	580	421	5	426
10 Ponowareng	1 976	1 156	121	1 277
11 Posong	665	481	20	501
12 Sembojo	1 039	693	32	725
13 Siberuk	811	679	4	683
14 Simbangdesa	1 721	1 216	56	1 272
15 Simbangjati	1 105	723	26	749
16 Tulis	3 546	2 603	108	2 711
17 Wringingintung	2 194	1 336	70	1 406
Jumlah	28 671	20 130	790	20 920

Sumber : KPU Kabupaten Batang

Tabel 2.5. Hasil Perolehan Suara Pemilu
Kepala Daerah Kabupaten Batang 2017 di Kecamatan Tulis

Desa	Pasangan Calon				Jumlah
	I	II	III	IV	
(1)	(2)	(3)	(4)	(5)	(6)
1 Beji	1 186	779	431	35	2 431
2 Cluwuk	275	250	44	4	573
3 Jolosekti	487	301	27	9	824
4 Jrasahpayung	1 426	408	133	19	1 986
5 Kaliboyo	594	119	98	47	858
6 Kebumen	467	547	172	55	1 241
7 Kedungsegog	809	428	127	17	1 381
8 Kenconorejo	893	537	77	21	1 528
9 Manggis	260	142	6	13	421
10 Ponowareng	895	160	63	38	1 156
11 Posong	289	160	13	19	481
12 Sembojo	523	117	26	27	693
13 Siberuk	584	64	28	3	679
14 Simbangdesa	593	508	95	20	1 216
15 Simbangjati	549	96	61	17	723
16 Tulis	1 094	1 09	241	178	2 603
17 Wringingintung	965	266	74	31	1 336
Jumlah	11 889	5 972	1 716	553	20 130

Pasangan Calon Bupati/Wakil Bupati :

I H. Wihaji, S.Ag, M.Pd. dan Suyono, S.IP, M.Si.

II dr. Lafran Pancaputranto, Sp.OG (K) dan H. Nurhaji Slamet Urip

III AS. Burhan, S.Ag dan Acara Ariani, S.Psi

IV Akhmad Faizin, ST dan Erna Yuniwati

Sumber : KPU Kabupaten Batang

Tabel 2.6. Jumlah Pemilih dan Pengguna Hak Pilih Pemilu Kepala Daerah Provinsi Jawa Tengah 2018 di Kecamatan Tulis

Desa	Pemilih	Pengguna Hak Pilih		
		Suara Sah	Suara Tidak Sah	Jumlah
(1)	(2)	(3)	(4)	(5)
1 Beji	3 304	1 981	101	2 082
2 Cluwuk	768	447	15	462
3 Jolosekti	1 077	688	21	709
4 Jrasahpayung	2 917	1 655	66	1 721
5 Kaliboyo	1 241	780	52	832
6 Kebumen	1 621	1 075	37	1 112
7 Kedungsegog	1 946	871	39	910
8 Kenconorejo	2 093	1 281	59	1 340
9 Manggis	561	371	1	372
10 Ponowareng	1 976	916	101	1 017
11 Posong	656	414	44	458
12 Sembojo	1 060	610	61	671
13 Siberuk	809	578	12	590
14 Simbangdesa	1 705	1 046	77	1 123
15 Simbangjati	1 122	678	24	702
16 Tulis	3 537	2 132	91	2 223
17 Wringingintung	2 170	1 280	34	1 314
Jumlah	28 563	16 803	835	17 638

Sumber : KPU Kabupaten Batang

Tabel 2.7. Hasil Perolehan Suara Pemilu
Kepala Daerah Provinsi Jawa Tengah 2018 di Kecamatan Tulis

Desa	Pasangan Calon		
	I	II	Jumlah
(1)	(2)	(3)	(6)
1 Beji	1 242	739	2 082
2 Cluwuk	226	221	462
3 Jolosekti	382	306	709
4 Jrahpayung	1 154	501	1 721
5 Kaliboyo	466	314	832
6 Kebumen	549	526	1 112
7 Kedungsegog	557	314	910
8 Kenconorejo	900	381	1 340
9 Manggis	209	162	372
10 Ponowareng	506	410	1 017
11 Posong	245	169	458
12 Sembojo	434	176	671
13 Siberuk	303	275	590
14 Simbangdesa	667	379	1 123
15 Simbangjati	452	226	702
16 Tulis	1 429	703	2 223
17 Wringingintung	830	450	1 314
Jumlah	10 551	6 252	17 638

Pasangan Calon Gubernur/Wakil Gubernur :

I H. Ganjar Pranowo, S H, M IP dan H. Taj Yasin

II H. Sudirman Said dan Hj. Ida Fauziyah

Sumber : KPU Kabupaten Batang

Tabel 2.8. Jumlah Tempat Pemungutan Suara (TPS) dan Pemilih pada Pemilu 2019 Menurut Desa di Kecamatan Tulis

Desa	Jumlah TPS	Jumlah Pemilih		
		Laki-laki	Perempuan	Jumlah
(1)	(2)	(3)	(4)	(5)
1 Wringingintung	10	1 110	1 126	2 236
2 Sembojo	4	527	535	1 062
3 Posong	3	337	352	689
4 Kaliboyo	6	626	650	1 276
5 Simbangdesa	7	837	915	1 752
6 Beji	14	1 638	1 735	3 373
7 Tulis	14	1 852	1 883	3 735
8 Simbangjati	5	584	572	1 156
9 Kedungsegog	8	965	993	1 958
10 Kenconorejo	9	1 073	1 126	2 199
11 Ponowareng	8	1 012	1 044	2 056
12 Siberuk	3	407	423	830
13 Cluwuk	3	1 482	1 501	2 983
14 Jrasahpayung	11	524	575	1 099
15 Jolosekti	4	286	288	574
16 Manggis	3	797	843	1 640
17 Kebumen	7	381	384	765
Jumlah	112	14 438	14 945	29 383

Sumber : Komisi Pemilihan Umum Kabupaten Batang

Tabel 2.9. Rekapitulasi Hasil Penghitungan Perolehan Suara Calon Anggota Dewan Perwakilan Daerah (DPD) pada Pemilu 2019 Menurut Desa di Kecamatan Tulis

Desa	Jumlah Suara Sah	No. Urut Calon Anggota DPD			
		01	02	03	04
(1)	(2)	(3)	(4)	(5)	(6)
1 Wringingintung	946	113	30	93	95
2 Sembojo	517	43	12	45	50
3 Posong	300	27	7	20	30
4 Kaliboyo	710	40	19	65	129
5 Simbangdesa	816	71	18	85	105
6 Beji	1 795	155	45	208	255
7 Tulis	1 852	147	51	155	198
8 Simbangjati	645	48	10	40	51
9 Kedungsegog	812	85	21	69	83
10 Kenconorejo	1 233	55	33	123	132
11 Ponowareng	810	66	18	55	80
12 Siberuk	451	47	9	40	39
13 Cluwuk	359	35	8	40	38
14 Jrahpayung	1 428	155	45	106	159
15 Jolosekti	581	62	12	44	57
16 Manggis	273	30	8	22	27
17 Kebumen	977	89	36	69	153
Jumlah	14 505	1 268	382	1 279	1 681

Keterangan No. Urut Calon Anggota DPD :

01 Abdul Kholik, SH., M.Si.

02 Agus Mujayanto

03 Dr. H. Bambang Sadono, SH., MH.

04 Ir. H. Bambang Sutrisno, MM.

Lanjutan Tabel 2.9.

Desa	No. Urut Calon Anggota DPD				
	05	06	07	08	09
(1)	(7)	(8)	(9)	(10)	(11)
1 Wringingintung	42	46	71	169	58
2 Sembojo	32	43	33	104	39
3 Posong	20	23	27	58	25
4 Kaliboyo	36	59	42	109	35
5 Simbangdesa	33	61	88	119	52
6 Beji	64	134	95	280	111
7 Tulis	85	126	112	326	105
8 Simbangjati	23	62	48	163	77
9 Kedungsegog	30	56	66	138	61
10 Kenconorejo	56	92	105	271	90
11 Ponowareng	29	60	44	124	36
12 Siberuk	25	20	33	63	22
13 Cluwuk	12	19	27	73	21
14 Jrahahpayung	72	106	114	280	91
15 Jolosekti	29	48	43	108	33
16 Manggis	7	14	15	67	23
17 Kebumen	35	67	54	176	58
Jumlah	630	1 036	1 017	2 628	937

Keterangan No. Urut Calon Anggota DPD :

05 Budi Yuwono, SH.

06 Casytha A. Kathmandu, SE.

07 Dr. H. Darwito, SE., MM.

08 Denty Eka Widi Pratiwi, SE., MH.

09 G.K.R. Ayu Koes Indriyah

Lanjutan Tabel 2.9.

Desa	No. Urut Calon Anggota DPD				
	10	11	12	13	14
(1)	(12)	(13)	(14)	(15)	(16)
1 Wringingintung	22	28	9	6	36
2 Sembojo	14	16	2	5	21
3 Posong	7	3	1	1	11
4 Kaliboyo	12	19	5	7	21
5 Simbangdesa	23	20	10	8	41
6 Beji	38	62	13	25	85
7 Tulis	78	61	25	26	103
8 Simbangjati	16	7	1	5	33
9 Kedungsegog	27	18	1	6	53
10 Kenconorejo	28	19	5	26	62
11 Ponowareng	24	23	7	10	42
12 Siberuk	13	11	10	8	25
13 Cluwuk	7	3	2	1	35
14 Jrahapayung	19	45	8	22	56
15 Jolosekti	15	15	-	1	22
16 Manggis	3	4	4	4	19
17 Kebumen	7	24	7	9	49
Jumlah	353	378	110	170	714

Keterangan No. Urut Calon Anggota DPD :

10 Isnan Ahmad Juhardani, S.P.

13 Kholison, SH.

11 Drs. H. Jamun, M.Pd.I

14 Drs. M. Abdul Rohim

12 Drs. Joko J. Prihatmoko, M.Si.

Lanjutan Tabel 2.9.

Desa	No. Urut Calon Anggota DPD					
	15	16	17	18	19	20
(1)	(17)	(18)	(19)	(20)	(21)	(22)
1 Wringingintung	8	9	82	10	9	10
2 Sembojo	15	7	23	3	4	6
3 Posong	2	4	25	6	-	3
4 Kaliboyo	18	11	57	13	4	9
5 Simbangdesa	9	7	38	11	8	9
6 Beji	54	25	73	43	9	21
7 Tulis	26	26	134	35	7	26
8 Simbangjati	12	7	25	8	2	7
9 Kedungsegog	14	5	50	8	5	16
10 Kenconorejo	15	7	80	12	5	17
11 Ponowareng	7	12	141	9	2	21
12 Siberuk	22	11	38	3	1	11
13 Cluwuk	11	5	13	1	2	6
14 Jrasahpayung	26	16	60	13	14	21
15 Jolosekti	12	6	58	2	3	11
16 Manggis	3	3	9	5	3	3
17 Kebumen	26	11	75	14	4	14
Jumlah	280	172	981	196	82	211

Keterangan No. Urut Calon Anggota DPD :

15 H. Muh Mahsun, S.IP.	18 Dr. KH. Muqoddam Cholil, MA.
16 Drs. H. Muhtar Lutfi, MM	19 H. Naibul Umam Eko Sakti, S.Ag., M.Si.
17 Mujiburrohman, S.S.	20 Solehin, S.Pd, MM.

Sumber : Komisi Pemilihan Umum Kabupaten Batang

Tabel 2.10. Rekapitulasi Hasil Penghitungan Perolehan Suara Calon Anggota Dewan Perwakilan Rakyat (DPR) pada Pemilu 2019 Menurut Desa di Kecamatan Tulis

Desa	Jumlah Suara Sah	No. Urut Partai			
		01	02	03	04
(1)	(2)	(3)	(4)	(5)	(6)
1 Wringingintung	1 357	201	75	304	473
2 Sembojo	746	34	40	91	432
3 Posong	473	39	29	85	247
4 Kaliboyo	947	44	61	165	523
5 Simbangdesa	1 160	103	73	242	523
6 Beji	2 391	136	139	468	776
7 Tulis	2 545	400	207	668	621
8 Simbangjati	823	48	30	179	416
9 Kedungsegog	1 272	97	49	273	693
10 Kenconorejo	1 579	53	37	412	924
11 Ponowareng	1 187	167	135	259	353
12 Siberuk	587	110	28	59	269
13 Cluwuk	508	63	100	76	185
14 Jrahpayung	2 010	180	95	477	775
15 Jolosekti	837	80	50	137	435
16 Manggis	400	43	21	111	146
17 Kebumen	1 238	172	108	336	317
Jumlah	20 060	1 970	1 277	4 342	8 108

Keterangan No. Urut Partai:

01 Partai Kebangkitan Bangsa

02 Partai Gerakan Indonesia Raya

03 Partai Demokrasi Indonesia Perjuangan

04 Partai Golongan Karya

Lanjutan Tabel 2.10.

Desa	No. Urut Partai					
	05	06	07	08	09	10
(1)	(7)	(8)	(9)	(10)	(11)	(12)
1 Wringingintung	60	4	33	50	64	40
2 Sembojo	28	2	9	10	17	24
3 Posong	2	1	6	4	2	7
4 Kaliboyo	31	1	16	28	10	6
5 Simbangdesa	28	1	11	37	24	12
6 Beji	123	1	31	72	37	31
7 Tulis	220	6	49	176	49	33
8 Simbangjati	13	1	12	10	25	6
9 Kedungsegog	36	2	16	17	27	9
10 Kenconorejo	22	1	18	60	17	5
11 Ponowareng	49	1	23	9	28	42
12 Siberuk	41	-	10	10	6	7
13 Cluwuk	32	1	8	9	4	3
14 Jrahahpayung	64	2	44	16	25	91
15 Jolosekti	24	1	19	15	36	8
16 Manggis	16	1	5	15	10	2
17 Kebumen	29	1	17	48	14	28
Jumlah	818	27	327	586	395	354

Keterangan No. Urut Partai:

05 Partai Nasdem

08 Partai Keadilan Sejahtera

06 Partai Gerakan Perubahan Indonesia

09 Partai Persatuan Indonesia

07 Partai Berkarya

10 Partai Persatuan Pembangunan

Lanjutan Tabel 2.10.

Desa	No. Urut Partai					
	11	12	13	14	15	16
(1)	(13)	(14)	(15)	(16)	(17)	(18)
1 Wringingintung	4	9	6	28	6	-
2 Sembojo	8	6	1	44	-	-
3 Posong	1	4	2	41	2	1
4 Kaliboyo	12	11	3	34	2	-
5 Simbangdesa	8	20	8	65	4	1
6 Beji	16	15	5	534	3	4
7 Tulis	16	26	12	60	2	-
8 Simbangjati	2	6	2	72	1	-
9 Kedungsegog	5	2	6	38	1	1
10 Kenconorejo	12	5	2	10	1	-
11 Ponowareng	22	6	-	85	5	3
12 Siberuk	5	4	2	34	2	-
13 Cluwuk	5	1	1	17	3	-
14 Jrahahpayung	12	7	33	183	3	3
15 Jolosekti	2	1	11	17	1	-
16 Manggis	1	2	-	26	1	-
17 Kebumen	13	8	2	142	3	-
Jumlah	144	133	96	1 430	40	13

Keterangan No. Urut Partai:

11 Partai Solidaritas Indonesia

14 Partai Demokrat

12 Partai Amanat Nasional

15 Partai Bulan Bintang

13 Partai Hati Nurani Rakyat

16 Partai Keadilan dan Persatuan Indonesia

Sumber : Komisi Pemilihan Umum Kabupaten Batang

Tabel 2.11. Rekapitulasi Hasil Penghitungan Perolehan Suara Calon Anggota Dewan Perwakilan Rakyat Daerah (DPRD) Provinsi pada Pemilu 2019 Menurut Desa di Kecamatan Tulis

Desa	Jumlah Suara Sah	No. Urut Partai			
		01	02	03	04
(1)	(2)	(3)	(4)	(5)	(6)
1 Wringingintung	1 156	203	105	254	226
2 Sembojo	629	36	42	113	117
3 Posong	343	54	35	69	87
4 Kaliboyo	849	72	102	137	208
5 Simbangdesa	1 064	124	85	214	255
6 Beji	2 155	144	155	364	227
7 Tulis	2 271	499	246	602	222
8 Simbangjati	780	94	32	161	308
9 Kedungsegog	1 046	101	50	240	492
10 Kenconorejo	1 413	89	39	337	806
11 Ponowareng	1 038	149	111	193	222
12 Siberuk	530	91	29	42	59
13 Cluwuk	436	68	69	91	48
14 Jrahapayung	1 795	198	110	423	470
15 Jolosekti	725	91	60	161	113
16 Manggis	372	57	28	54	37
17 Kebumen	1 161	219	74	282	99
Jumlah	17 763	2 289	1 372	3 737	3 996

Keterangan No. Urut Partai:

01 Partai Kebangkitan Bangsa
02 Partai Gerakan Indonesia Raya

03 Partai Demokrasi Indonesia Perjuangan
04 Partai Golongan Karya

Lanjutan Tabel 2.11.

Desa	No. Urut Partai					
	05	06	07	08	09	10
(1)	(7)	(8)	(9)	(10)	(11)	(12)
1 Wringingintung	129	2	33	53	55	48
2 Sembojo	164	3	13	17	6	20
3 Posong	5	1	4	3	7	17
4 Kaliboyo	167	1	28	32	5	7
5 Simbangdesa	162	-	15	58	14	24
6 Beji	296	7	22	81	30	38
7 Tulis	252	7	35	170	35	44
8 Simbangjati	60	1	11	17	15	14
9 Kedungsegog	24	1	15	19	24	18
10 Kenconorejo	18	1	18	46	17	12
11 Ponowareng	153	6	21	9	20	43
12 Siberuk	199	-	16	19	10	10
13 Cluwuk	112	-	8	6	5	3
14 Jrasahpayung	169	-	24	22	23	127
15 Jolosekti	182	1	23	26	25	5
16 Manggis	112	1	4	26	6	1
17 Kebumen	186	-	16	57	16	34
Jumlah	2 390	32	306	661	313	465

Keterangan No. Urut Partai:

05 Partai Nasdem

08 Partai Keadilan Sejahtera

06 Partai Gerakan Perubahan Indonesia

09 Partai Persatuan Indonesia

07 Partai Berkarya

10 Partai Persatuan Pembangunan

Lanjutan Tabel 2.11.

Desa	No. Urut Partai					
	11	12	13	14	15	16
(1)	(13)	(14)	(15)	(16)	(17)	(18)
1 Wringingintung	5	4	5	30	4	-
2 Sembojo	2	5	-	89	1	1
3 Posong	1	2	2	53	2	1
4 Kaliboyo	3	11	2	72	2	-
5 Simbangdesa	5	12	2	91	3	-
6 Beji	5	15	7	762	-	2
7 Tulis	4	26	9	116	4	-
8 Simbangjati	4	2	2	59	-	-
9 Kedungsegog	3	4	6	45	4	-
10 Kenconorejo	6	7	1	16	-	-
11 Ponowareng	12	10	1	82	6	-
12 Siberuk	-	2	-	52	1	-
13 Cluwuk	1	1	-	21	2	1
14 Jrahahpayung	10	13	23	180	3	-
15 Jolosekti	1	3	6	28	-	-
16 Manggis	1	1	-	43	1	-
17 Kebumen	2	9	1	161	5	-
Jumlah	65	127	67	1 900	38	5

Keterangan No. Urut Partai:

11 Partai Solidaritas Indonesia	14 Partai Demokrat
12 Partai Amanat Nasional	15 Partai Bulan Bintang
13 Partai Hati Nurani Rakyat	16 Partai Keadilan dan Persatuan Indonesia

Sumber : Komisi Pemilihan Umum Kabupaten Batang

Tabel 2.12. Rekapitulasi Hasil Penghitungan Perolehan Suara Calon Anggota Dewan Perwakilan Rakyat Daerah (DPRD) Kabupaten pada Pemilu 2019 Menurut Desa di Kecamatan Tulis

Desa	Jumlah Suara Sah	No. Urut Partai			
		01	02	03	04
(1)	(2)	(3)	(4)	(5)	(6)
1 Wringingintung	1 615	319	148	227	355
2 Sembojo	814	67	81	120	134
3 Posong	515	55	58	47	164
4 Kaliboyo	1 001	131	82	145	337
5 Simbangdesa	1 290	268	144	163	309
6 Beji	2 636	155	133	445	347
7 Tulis	2 855	416	430	422	423
8 Simbangjati	921	97	31	187	442
9 Kedungsegog	1 455	137	78	243	767
10 Kenconorejo	1 683	58	67	562	850
11 Ponowareng	1 398	165	276	196	406
12 Siberuk	680	313	8	21	65
13 Cluwuk	594	298	39	76	77
14 Jrahapayung	2 252	447	158	505	422
15 Jolosekti	898	176	115	180	159
16 Manggis	418	143	44	67	37
17 Kebumen	1 330	546	70	236	98
Jumlah	22 355	3 791	1 962	3 842	5 392

Keterangan No. Urut Partai:

01 Partai Kebangkitan Bangsa
02 Partai Gerakan Indonesia Raya

03 Partai Demokrasi Indonesia Perjuangan
04 Partai Golongan Karya

Lanjutan Tabel 2.12.

Desa	No. Urut Partai					
	05	06	07	08	09	10
(1)	(7)	(8)	(9)	(10)	(11)	(12)
1 Wringingintung	87	-	8	81	200	80
2 Sembojo	8	-	10	15	7	57
3 Posong	6	-	2	2	12	26
4 Kaliboyo	24	-	8	24	26	9
5 Simbangdesa	18	-	6	58	67	13
6 Beji	156	-	15	73	73	23
7 Tulis	153	-	8	611	118	27
8 Simbangjati	8	-	4	20	35	8
9 Kedungsegog	33	-	10	10	30	10
10 Kenconorejo	14	-	3	21	11	10
11 Ponowareng	29	-	12	7	15	98
12 Siberuk	25	-	4	28	19	6
13 Cluwuk	23	-	2	22	-	1
14 Jrahahpayung	70	-	14	27	62	108
15 Jolosekti	25	-	7	38	114	9
16 Manggis	8	-	-	46	15	1
17 Kebumen	29	-	2	39	14	32
Jumlah	716	-	115	1 122	818	518

Keterangan No. Urut Partai:

05 Partai Nasdem

08 Partai Keadilan Sejahtera

06 Partai Gerakan Perubahan Indonesia

09 Partai Persatuan Indonesia

07 Partai Berkarya

10 Partai Persatuan Pembangunan

Lanjutan Tabel 2.12.

Desa	No. Urut Partai					
	11	12	13	14	15	16
(1)	(13)	(14)	(15)	(16)	(17)	(18)
1 Wringingintung	4	4	16	85	1	-
2 Sembojo	2	3	14	296	-	-
3 Posong	1	1	2	139	-	-
4 Kaliboyo	4	5	9	197	-	-
5 Simbangdesa	9	2	58	175	-	-
6 Beji	13	1	19	1,182	1	-
7 Tulis	2	6	70	168	1	-
8 Simbangjati	1	2	6	79	1	-
9 Kedungsegog	4	1	38	94	-	-
10 Kenconorejo	4	2	8	73	-	-
11 Ponowareng	52	2	1	136	3	-
12 Siberuk	-	-	5	186	-	-
13 Cluwuk	-	2	16	37	1	-
14 Jrahkayung	2	3	192	241	1	-
15 Jolosekti	1	1	39	34	-	-
16 Manggis	1	1	-	55	-	-
17 Kebumen	2	2	39	218	3	-
Jumlah	102	38	532	3 395	12	-

Keterangan No. Urut Partai:

11 Partai Solidaritas Indonesia	14 Partai Demokrat
12 Partai Amanat Nasional	15 Partai Bulan Bintang
13 Partai Hati Nurani Rakyat	16 Partai Keadilan dan Persatuan Indonesia

Sumber : Komisi Pemilihan Umum Kabupaten Batang

Tabel 2.13. Rekapitulasi Hasil Penghitungan Perolehan Suara Pasangan Calon Presiden dan Wakil Presiden pada Pemilu 2019 Menurut Desa di Kecamatan Tulis

Desa	Jumlah Suara Sah	No. Urut Pasangan Calon Presiden dan Wakil Presiden	
		01	02
(1)	(2)	(3)	(4)
1 Wringingintung	1 697	1 437	260
2 Sembojo	894	745	149
3 Posong	544	443	101
4 Kaliboyo	1 067	729	338
5 Simbangdesa	1 380	1 073	307
6 Beji	2 739	2 016	723
7 Tulis	3 072	2 540	532
8 Simbangjati	936	790	146
9 Kedungsegog	1 540	1 328	212
10 Kenconorejo	1 769	1 481	288
11 Ponowareng	1 534	1 291	243
12 Siberuk	701	535	166
13 Cluwuk	589	413	176
14 Jrahahpayung	2 342	2 013	329
15 Jolosekti	934	824	110
16 Manggis	443	340	103
17 Kebumen	1 399	1 123	276
Jumlah	23 580	19 121	4 459

Keterangan No. Urut Pasangan Calon Presiden dan Wakil Presiden:

01 Ir. H. Joko Widodo - Prof. Dr. (H.C) KH. Ma'ruf Amin

02 H. Prabowo Subianto - H. Sandiaga Salahuddin Uno

Sumber : Komisi Pemilihan Umum Kabupaten Batang

BAB 3



KEPENDUDUKAN

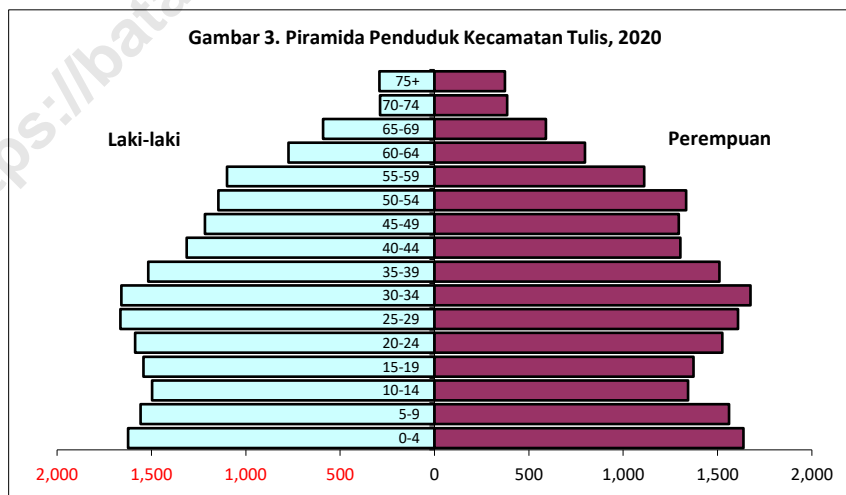
Kecamatan Dalam Angka 2021

BAB III PENDUDUK DAN KETENAGAKERJAAN

Berdasarkan hasil pendataan Sensus Penduduk 2020, jumlah penduduk Kecamatan Tulis tahun 2020 mencapai 38.785 jiwa yang terdiri dari 19.365 laki-laki dan 19.420 perempuan. Rasio jenis kelamin penduduk Kecamatan Tulis sebesar 99,72 menggambarkan bahwa jumlah penduduk perempuan lebih banyak daripada jumlah penduduk laki-laki. Desa Tulis mempunyai penduduk 5.181 jiwa terbanyak dibandingkan desa yang lainnya, sedangkan Desa Manggis mempunyai penduduk paling sedikit yaitu 769 jiwa.

Kepadatan penduduk menunjukkan jumlah rata-rata penduduk pada setiap km². Peningkatan jumlah penduduk memberi dampak semakin padatnya penduduk di suatu wilayah. Kepadatan penduduk Kecamatan Tulis pada tahun 2020 mencapai 860 jiwa/km². Wilayah terpadat ada di Desa Tulis yaitu 1.518 jiwa/km² sedangkan wilayah dengan kepadatan penduduk terendah berada di Desa Manggis yaitu 231 jiwa/km².

Rasio ketergantungan adalah angka yang menyatakan perbandingan antara banyaknya penduduk usia non produktif dengan banyaknya penduduk usia produktif. Semakin tinggi persentase menunjukkan semakin tingginya beban yang harus ditanggung penduduk yang produktif untuk membiayai hidup penduduk yang tidak produktif. Kecamatan Tulis mempunyai angka rasio ketergantungan sebesar 43,39 persen.



Tabel 3.1. Jumlah Penduduk Menurut Jenis Kelamin dan Kelompok Umur di Kecamatan Tulis, 2020

Kelompok Umur	Laki-laki	Perempuan	Jumlah
(1)	(2)	(3)	(4)
0 - 4	1 624	1 637	3 261
5 - 9	1 557	1 561	3 118
10 - 14	1 496	1 343	2 839
15 - 19	1 543	1 372	2 915
20 - 24	1 586	1 526	3 112
25 - 29	1 664	1 608	3 272
30 - 34	1 660	1 674	3 334
35 - 39	1 516	1 510	3 026
40 - 44	1 314	1 303	2 617
45 - 49	1 217	1 294	2 511
50 - 54	1 145	1 334	2 479
55 - 59	1 100	1 112	2 212
60 - 64	773	797	1 570
65 - 69	591	591	1 182
70 - 74	288	385	673
75 +	291	373	664
Jumlah	19 365	19 420	38 785

Sumber : BPS, Sensus Penduduk 2020

Tabel 3.2. Jumlah Penduduk Per Jenis Kelamin, Persentase dan Rasio Jenis Kelamin Menurut Desa di Kecamatan Tulis, 2020

Desa	Jenis Kelamin			Persentase	Rasio Jenis Kelamin
	Laki-laki	Perempuan	Jumlah		
(1)	(2)	(3)	(4)	(5)	(6)
1 Tulis	2 634	2 547	5 181	13,36	103,42
2 Wringingintung	1 508	1 447	2 955	7,62	104,22
3 Posong	464	443	907	2,34	104,74
4 Sembojo	713	721	1 434	3,70	98,89
5 Beji	2 143	2 167	4 310	11,11	98,89
6 Kaliboyo	823	812	1 635	4,22	101,35
7 Simbangdesa	1 133	1 174	2 307	5,95	96,51
8 Simbangjati	752	762	1 514	3,90	98,69
9 Ponowareng	1 321	1 344	2 665	6,87	98,29
10 Kenconorejo	1 432	1 464	2 896	7,47	97,81
11 Kedungsegog	1 355	1 344	2 699	6,96	100,82
12 Manggis	382	387	769	1,98	98,71
13 Jolosekti	697	754	1 451	3,74	92,44
14 Siberuk	537	543	1 080	2,78	98,90
15 Kebumen	1 080	1 102	2 182	5,63	98,00
16 Cluwuk	488	499	987	2,54	97,80
17 Jrahkayung	1 903	1 910	3 813	9,83	99,63
Jumlah	19 365	19 420	38 785	100,00	99,72

Sumber : BPS, Sensus Penduduk 2020

Tabel 3.3. Jumlah Penduduk, Luas Wilayah dan Kepadatan Penduduk Menurut Desa di Kecamatan Tulis, 2020

Desa	Jumlah Penduduk (Jiwa)	Luas Wilayah (Km ²)	Kepadatan Penduduk (Jiwa/Km ²)
(1)	(2)	(3)	(4)
1 Tulis	5 181	3,41	1 518
2 Wringingintung	2 955	3,62	816
3 Posong	907	2,18	415
4 Sembojo	1 434	0,96	1 500
5 Beji	4 310	1,42	3 035
6 Kaliboyo	1 635	0,47	3 495
7 Simbangdesa	2 307	0,97	2 391
8 Simbangjati	1 514	2,30	657
9 Ponowareng	2 665	2,90	919
10 Kenconorejo	2 896	6,27	462
11 Kedungsegog	2 699	3,73	724
12 Manggis	769	3,32	231
13 Jolosekti	1 451	5,85	248
14 Siberuk	1 080	1,44	751
15 Kebumen	2 182	2,59	842
16 Cluwuk	987	1,03	959
17 Jrahahpayung	3 813	2,62	1 456
Jumlah	38 785	45,09	860

Sumber : BPS, Sensus Penduduk 2020

Tabel 3.4. Jumlah Penduduk Per Kelompok Umur dan Rasio Angka Ketergantungan Menurut Desa di Kecamatan Tulis, 2020

Desa	Kelompok Umur			Rasio Angka Ketergantungan
	0-14	15-64	65+	
(1)	(2)	(3)	(4)	(5)
1 Tulis	1 321	3 603	257	43,80
2 Wringingintung	703	2 053	199	43,94
3 Posong	205	636	66	42,61
4 Sembojo	322	1 012	100	41,70
5 Beji	995	3 015	300	42,95
6 Kaliboyo	360	1 145	130	42,79
7 Simbangdesa	533	1 598	176	44,37
8 Simbangjati	371	1 063	80	42,43
9 Ponowareng	589	1 921	155	38,73
10 Kenconorejo	714	2 002	180	44,66
11 Kedungsegog	704	1 845	150	46,29
12 Manggis	176	548	45	40,33
13 Jolosekti	357	1 008	86	43,95
14 Siberuk	268	740	72	45,95
15 Kebumen	524	1 503	155	45,18
16 Cluwuk	226	667	94	47,98
17 Jrahahpayung	850	2 689	274	41,80
Jumlah	9 218	27 048	2 519	43,39

Sumber : BPS, Sensus Penduduk 2020

BAB 4



SOSIAL

Kecamatan Dalam Angka 2021

<https://batangkab.bps.go.id>

BAB IV SOSIAL

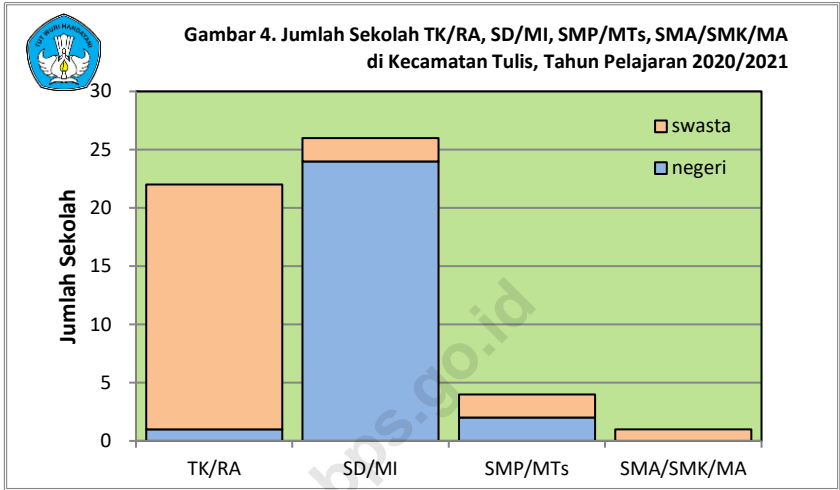
Kualitas kesejahteraan penduduk dapat tercapai salah satunya dengan terpenuhinya kebutuhan sarana prasarana pendidikan, kesehatan dan sosial lainnya. Pendidikan formal yang ada di Kecamatan Tulis dikelola oleh Kementerian Agama dan Dinas Pendidikan dan Kebudayaan. Jumlah sekolah pada tahun pelajaran 2020/2021 di Kecamatan Tulis yaitu TK/RA 22, SD/MI 26, SMP/MTs 4 dan SMA/SMK/MA 1 sekolah.

Mayoritas penduduk di Kecamatan Tulis merupakan penduduk yang beragama Islam. Berdasarkan hasil pendataan potensi desa, terdapat tempat ibadah berupa 31 masjid, 148 mushola, 1 gereja katolik, dan wihara sebanyak 1. Selama tahun 2020, KUA telah mencatatkan pernikahan sebanyak 324 dan pada tahun ini tidak ada pemberangkatan jemaah haji yang disebabkan karena adanya pandemi covid-19.

Untuk mendukung pelayanan kesehatan terhadap masyarakat, pemerintah telah menyediakan sarana kesehatan yaitu 1 puskesmas tanpa rawat inap, dengan 2 dokter umum, 1 dokter gigi, 8 perawat dan 23 bidan. Pada tahun 2020, jumlah kasus covid-19 yang terdata mencapai 185 orang dengan mayoritas pada kelompok umur 31-45 tahun.

Program Keluarga Berencana merupakan salah satu upaya pemerintah dalam pengendalian jumlah penduduk. Menurut Undang-undang RI Nomor 52 Tahun 2009, Keluarga Berencana adalah upaya mengatur kelahiran anak, jarak dan usia ideal melahirkan, mengatur kehamilan melalui promosi, perlindungan dan bantuan sesuai hak reproduksi untuk mewujudkan keluarga yang berkualitas. Pada tahun 2020, jumlah peserta KB baru yang dilayani mencapai 715 orang dengan metode kontrasepsi mayoritas digunakan berupa suntikan. Sedangkan jumlah peserta KB aktif sebanyak 7.371 orang atau 69,71 persen dari jumlah pasangan usia subur yang ada.

Dalam rangka program pengentasan kemiskinan masyarakat, pemerintah pusat melalui Kementerian Sosial telah menyalurkan berbagai program bantuan sosial. Berdasarkan data terpadu kesejahteraan sosial, pada tahun 2020 telah disalurkan bantuan antara lain melalui Program Keluarga Harapan 1.395 rumah tangga, KIS/PBI/BPJS ditanggung oleh APBN 20.368 jiwa, Kartu Indonesia Pintar 2.192 rumah tangga dan Bantuan Sosial Pangan 3.589 rumah tangga.



Tabel 4.1. Jumlah Sekolah, Guru dan Murid Raudhatul Athfal Menurut Desa di Kecamatan Tulis Tahun Pelajaran 2020/2021

Desa	Sekolah		Guru		Murid	
	Negeri	Swasta	PNS	Non PNS	Laki-laki	Perempuan
(1)	(2)	(3)	(4)	(5)	(6)	(7)
1 Tulis	-	1	-	3	15	32
2 Wringingintung	-	-	-	-	-	-
3 Posong	-	-	-	-	-	-
4 Sembojo	-	-	-	-	-	-
5 Beji	-	1	-	3	23	28
6 Kaliboyo	-	-	-	-	-	-
7 Simbangdesa	-	-	-	-	-	-
8 Simbangjati	-	-	-	-	-	-
9 Ponowareng	-	-	-	-	-	-
10 Kenconorejo	-	-	-	-	-	-
11 Kedungsegog	-	-	-	-	-	-
12 Manggis	-	-	-	-	-	-
13 Jolosekti	-	-	-	-	-	-
14 Siberuk	-	-	-	-	-	-
15 Kebumen	-	-	-	-	-	-
16 Cluwuk	-	-	-	-	-	-
17 Jrahahpayung	-	-	-	-	-	-
Jumlah	-	2	-	6	38	60

Sumber : Kementerian Agama Kabupaten Batang

Tabel 4.2. Jumlah Sekolah, Guru dan Murid Madrasah Ibtidaiyah Menurut Desa di Kecamatan Tulis Tahun Pelajaran 2020/2021

Desa	Sekolah		Guru		Murid	
	Negeri	Swasta	PNS	Non PNS	Laki-laki	Perempuan
(1)	(2)	(3)	(4)	(5)	(6)	(7)
1 Tulis	-	-	-	-	-	-
2 Wringingintung	-	-	-	-	-	-
3 Posong	-	-	-	-	-	-
4 Sembojo	-	-	-	-	-	-
5 Beji	-	1	3	6	55	69
6 Kaliboyo	-	-	-	-	-	-
7 Simbangdesa	-	-	-	-	-	-
8 Simbangjati	-	-	-	-	-	-
9 Ponowareng	-	-	-	-	-	-
10 Kenconorejo	-	-	-	-	-	-
11 Kedungsegog	-	-	-	-	-	-
12 Manggis	-	-	-	-	-	-
13 Jolosekti	-	-	-	-	-	-
14 Siberuk	-	-	-	-	-	-
15 Kebumen	-	-	-	-	-	-
16 Cluwuk	-	-	-	-	-	-
17 Jrakahpayung	-	1	-	8	31	33
Jumlah	-	2	3	14	86	102

Sumber : Kementerian Agama Kabupaten Batang

Tabel 4.3. Jumlah Sekolah, Guru dan Murid Madrasah Tsanawiyah Menurut Desa di Kecamatan Tulis Tahun Pelajaran 2020/2021

Desa	Sekolah		Guru		Murid	
	Negeri	Swasta	PNS	Non PNS	Laki-laki	Perempuan
(1)	(2)	(3)	(4)	(5)	(6)	(7)
1 Tulis	-	-	-	-	-	-
2 Wringingintung	-	-	-	-	-	-
3 Posong	-	-	-	-	-	-
4 Sembojo	-	-	-	-	-	-
5 Beji	-	1	1	14	52	39
6 Kaliboyo	-	-	-	-	-	-
7 Simbangdesa	-	-	-	-	-	-
8 Simbangjati	-	-	-	-	-	-
9 Ponowareng	-	-	-	-	-	-
10 Kenconorejo	-	-	-	-	-	-
11 Kedungsegog	-	-	-	-	-	-
12 Manggis	-	-	-	-	-	-
13 Jolosekti	-	-	-	-	-	-
14 Siberuk	-	-	-	-	-	-
15 Kebumen	-	-	-	-	-	-
16 Cluwuk	-	-	-	-	-	-
17 Jrahahpayung	-	-	-	-	-	-
Jumlah	-	1	1	14	52	39

Sumber : Kementerian Agama Kabupaten Batang

Tabel 4.4. Jumlah Sekolah, Guru dan Murid Madrasah Aliyah Menurut Desa di Kecamatan Tulis Tahun Pelajaran 2020/2021

Desa	Sekolah		Guru		Murid	
	Negeri	Swasta	PNS	Non PNS	Laki-laki	Perempuan
(1)	(2)	(3)	(4)	(5)	(6)	(7)
1 Tulis	-	-	-	-	-	-
2 Wringingintung	-	-	-	-	-	-
3 Posong	-	-	-	-	-	-
4 Sembojo	-	-	-	-	-	-
5 Beji	-	-	-	-	-	-
6 Kaliboyo	-	-	-	-	-	-
7 Simbangdesa	-	-	-	-	-	-
8 Simbangjati	-	-	-	-	-	-
9 Ponowareng	-	-	-	-	-	-
10 Kenconorejo	-	-	-	-	-	-
11 Kedungsegog	-	-	-	-	-	-
12 Manggis	-	-	-	-	-	-
13 Jolosekti	-	-	-	-	-	-
14 Siberuk	-	-	-	-	-	-
15 Kebumen	-	-	-	-	-	-
16 Cluwuk	-	-	-	-	-	-
17 Jrasahpayung	-	-	-	-	-	-
Jumlah	-	-	-	-	-	-

Sumber : Kementerian Agama Kabupaten Batang

Tabel 4.5. Jumlah Sekolah, Guru dan Murid Taman Kanak-Kanak Menurut Desa di Kecamatan Tulis Tahun Pelajaran 2020/2021

Desa	Sekolah		Guru		Murid	
	Negeri	Swasta	PNS	Non PNS	Laki-laki	Perempuan
(1)	(2)	(3)	(4)	(5)	(6)	(7)
1 Tulis	-	2	-	6	61	71
2 Wringingintung	-	1	-	3	37	31
3 Posong	-	1	-	3	14	8
4 Sembojo	-	1	-	2	33	31
5 Beji	-	1	-	3	22	44
6 Kaliboyo	-	1	-	5	31	27
7 Simbangdesa	1	-	5	3	40	53
8 Simbangjati	-	1	1	3	34	28
9 Ponowareng	-	1	-	4	36	30
10 Kenconorejo	-	2	1	9	42	75
11 Kedungsegog	-	2	-	9	78	60
12 Manggis	-	1	-	2	7	8
13 Jolosekti	-	1	-	3	32	24
14 Siberuk	-	1	-	3	14	14
15 Kebumen	-	1	-	4	31	30
16 Cluwuk	-	1	-	2	17	20
17 Jrakahpayung	-	1	-	5	53	38
Jumlah	1	19	7	69	582	592

Sumber : Dinas Pendidikan dan Kebudayaan Kabupaten Batang

Tabel 4.6. Jumlah Sekolah, Guru dan Murid Sekolah Dasar Menurut Desa di Kecamatan Tulis Tahun Pelajaran 2020/2021

Desa	Sekolah		Guru		Murid	
	Negeri	Swasta	PNS	Non PNS	Laki-laki	Perempuan
(1)	(2)	(3)	(4)	(5)	(6)	(7)
1 Tulis	2	-	10	9	253	236
2 Wringingintung	2	-	9	8	148	143
3 Posong	1	-	3	4	47	37
4 Sembojo	1	-	4	4	55	49
5 Beji	3	-	12	11	198	143
6 Kaliboyo	1	-	6	3	118	112
7 Simbangdesa	1	-	5	2	98	101
8 Simbangjati	1	-	5	4	78	88
9 Ponowareng	1	-	5	5	126	128
10 Kenconorejo	3	-	16	9	176	160
11 Kedungsegog	2	-	9	5	146	153
12 Manggis	1	-	5	3	35	27
13 Jolosekti	1	-	4	3	70	68
14 Siberuk	1	-	5	2	56	55
15 Kebumen	1	-	4	3	99	85
16 Cluwuk	1	-	5	2	47	42
17 Jrakahpayung	1	-	8	6	140	161
Jumlah	24	-	115	83	1 890	1 788

Sumber : Dinas Pendidikan dan Kebudayaan Kabupaten Batang

Tabel 4.7. Jumlah Sekolah, Guru dan Murid Sekolah Menengah Pertama Menurut Desa di Kecamatan Tulis Tahun Pelajaran 2020/2021

Desa	Sekolah		Guru		Murid	
	Negeri	Swasta	PNS	Non PNS	Laki-laki	Perempuan
(1)	(2)	(3)	(4)	(5)	(6)	(7)
1 Tulis	-	-	-	-	-	-
2 Wringingintung	-	-	-	-	-	-
3 Posong	-	-	-	-	-	-
4 Sembojo	-	-	-	-	-	-
5 Beji	-	-	-	-	-	-
6 Kaliboyo	-	-	-	-	-	-
7 Simbangdesa	1	-	19	12	264	298
8 Simbangjati	-	-	-	-	-	-
9 Ponowareng	-	-	-	-	-	-
10 Kenconorejo	1	-	13	4	176	176
11 Kedungsegog	-	-	-	-	-	-
12 Manggis	-	-	-	-	-	-
13 Jolosekti	-	-	-	-	-	-
14 Siberuk	-	-	-	-	-	-
15 Kebumen	-	-	-	-	-	-
16 Cluwuk	-	-	-	-	-	-
17 Jrakahpayung	-	1	-	3	20	7
Jumlah	2	1	32	19	460	481

Sumber : Dinas Pendidikan dan Kebudayaan Kabupaten Batang

Tabel 4.8. Jumlah Sekolah, Guru dan Murid Sekolah Menengah Atas Menurut Desa di Kecamatan Tulis Tahun Pelajaran 2020/2021

Desa	Sekolah		Guru		Murid	
	Negeri	Swasta	PNS	Non PNS	Laki-laki	Perempuan
(1)	(2)	(3)	(4)	(5)	(6)	(7)
1 Tulis	-	-	-	-	-	-
2 Wringingintung	-	-	-	-	-	-
3 Posong	-	-	-	-	-	-
4 Sembojo	-	-	-	-	-	-
5 Beji	-	-	-	-	-	-
6 Kaliboyo	-	-	-	-	-	-
7 Simbangdesa	-	-	-	-	-	-
8 Simbangjati	-	-	-	-	-	-
9 Ponowareng	-	-	-	-	-	-
10 Kenconorejo	-	-	-	-	-	-
11 Kedungsegog	-	-	-	-	-	-
12 Manggis	-	-	-	-	-	-
13 Jolosekti	-	-	-	-	-	-
14 Siberuk	-	-	-	-	-	-
15 Kebumen	-	-	-	-	-	-
16 Cluwuk	-	-	-	-	-	-
17 Jrahahpayung	-	-	-	-	-	-
Jumlah	-	-	-	-	-	-

Sumber : Dinas Pendidikan dan Kebudayaan Kabupaten Batang

Tabel 4.9. Jumlah Sekolah, Guru dan Murid Sekolah Menengah Kejuruan Menurut Desa di Kecamatan Tulis Tahun Pelajaran 2020/2021

Desa	Sekolah		Guru		Murid	
	Negeri	Swasta	PNS	Non PNS	Laki-laki	Perempuan
(1)	(2)	(3)	(4)	(5)	(6)	(7)
1 Tulis	-	1	-	12	95	62
2 Wringingintung	-	-	-	-	-	-
3 Posong	-	-	-	-	-	-
4 Sembojo	-	-	-	-	-	-
5 Beji	-	-	-	-	-	-
6 Kaliboyo	-	-	-	-	-	-
7 Simbangdesa	-	-	-	-	-	-
8 Simbangjati	-	-	-	-	-	-
9 Ponowareng	-	-	-	-	-	-
10 Kenconorejo	-	-	-	-	-	-
11 Kedungsegog	-	-	-	-	-	-
12 Manggis	-	-	-	-	-	-
13 Jolosekti	-	-	-	-	-	-
14 Siberuk	-	-	-	-	-	-
15 Kebumen	-	-	-	-	-	-
16 Cluwuk	-	-	-	-	-	-
17 Jrakahpayung	-	-	-	-	-	-
Jumlah	-	1	-	12	95	62

Sumber : Dinas Pendidikan dan Kebudayaan Kabupaten Batang

Tabel 4.10. Jumlah Tempat Ibadah Menurut Desa di Kecamatan Tulis, 2020

Desa	Masjid	Musholla	Gereja Kristen	Gereja Katolik	Pura	Wihara
(1)	(2)	(3)	(4)	(5)	(6)	(7)
1 Tulis	3	16	-	-	-	-
2 Wringingintung	4	13	-	-	-	-
3 Posong	1	5	-	-	-	-
4 Sembojo	1	6	-	-	-	-
5 Beji	2	16	-	-	-	-
6 Kaliboyo	1	4	-	-	-	-
7 Simbangdesa	4	9	-	1	-	-
8 Simbangjati	2	7	-	-	-	-
9 Ponowareng	1	7	-	-	-	1
10 Kenconorejo	3	11	-	-	-	-
11 Kedungsegog	2	6	-	-	-	-
12 Manggis	1	4	-	-	-	-
13 Jolosekti	1	7	-	-	-	-
14 Siberuk	1	7	-	-	-	-
15 Kebumen	1	11	-	-	-	-
16 Cluwuk	1	4	-	-	-	-
17 Jrasahpayung	2	15	-	-	-	-
Jumlah	31	148	-	1	-	1

Sumber : BPS, Pendataan Potensi Desa

Tabel 4.11. Banyaknya Nikah Menurut Bulan di Kecamatan Tulis, 2018-2020

Bulan	Tahun		
	2018	2019	2020
(1)	(2)	(3)	(4)
1 Januari	54	22	25
2 Pebruari	26	26	43
3 Maret	25	27	22
4 April	34	32	15
5 Mei	17	4	-
6 Juni	30	56	33
7 Juli	42	20	25
8 Agustus	44	72	46
9 September	16	5	6
10 Oktober	15	14	23
11 Nopember	17	20	43
12 Desember	52	62	43
Jumlah	372	360	324

Sumber : Kementerian Agama Kabupaten Batang

Tabel 4.12. Banyaknya Nikah Menurut Desa di Kecamatan Tulis, 2020

Desa	Lokasi Nikah		Jumlah	
	Di Kantor	Luar Kantor		
(1)	(2)	(3)	(4)	
1 Tulis	9	34	43	
2 Wringingintung	5	26	31	
3 Posong	-	7	7	
4 Sembojo	4	10	14	
5 Beji	3	33	36	
6 Kaliboyo	4	8	12	
7 Simbangdesa	5	18	23	
8 Simbangjati	2	11	13	
9 Ponowareng	4	20	24	
10 Kenconorejo	5	22	27	
11 Kedungsegog	-	20	20	
12 Manggis	1	11	12	
13 Jolosekti	1	7	8	
14 Siberuk	1	6	7	
15 Kebumen	-	17	17	
16 Cluwuk	2	5	7	
17 Jrahahpayung	1	22	23	
Jumlah	2020	47	277	324
	2019	50	310	360

Sumber : Kementerian Agama Kabupaten Batang

Tabel 4.13. Banyaknya Jemaah Haji Menurut Desa di Kecamatan Tulis, 2020

Desa	Jenis Kelamin		Jumlah
	Laki-laki	Perempuan	
(1)	(2)	(3)	(4)
1 Tulis	-	-	-
2 Wringingintung	-	-	-
3 Posong	-	-	-
4 Sembojo	-	-	-
5 Beji	-	-	-
6 Kaliboyo	-	-	-
7 Simbangdesa	-	-	-
8 Simbangjati	-	-	-
9 Ponowareng	-	-	-
10 Kenconorejo	-	-	-
11 Kedungsegog	-	-	-
12 Manggis	-	-	-
13 Jolosekti	-	-	-
14 Siberuk	-	-	-
15 Kebumen	-	-	-
16 Cluwuk	-	-	-
17 Jrahahpayung	-	-	-
	2020	-	-
Jumlah	2019	11	16
	2018	10	13
	2017	3	5
		8	

Keterangan : tahun 2020 tidak ada pemberangkatan haji karena pandemi covid-19
 Sumber : Kementerian Agama Kabupaten Batang

Tabel 4.14. Banyaknya Sarana Kesehatan Menurut Jenis Sarana Kesehatan dan Desa di Kecamatan Tulis, 2020

Desa	RS	RSB	Poliklinik/ BP	Puskesmas Rawat Inap	Puskesmas Tanpa Rawat Inap	Apotek
(1)	(2)	(3)	(4)	(5)	(6)	(7)
1. Tulis	-	-	1	-	-	-
2. Wringingintung	-	-	-	-	-	-
3. Posong	-	-	-	-	-	-
4. Sembojo	-	-	-	-	-	-
5. Beji	-	-	-	-	-	1
6. Kaliboyo	-	-	-	-	1	1
7. Simbangdesa	-	-	-	-	-	-
8. Simbangjati	-	-	-	-	-	-
9. Ponowareng	-	-	-	-	-	-
10. Kenconorejo	-	-	-	-	-	-
11. Kedungsegog	-	-	-	-	-	-
12. Manggis	-	-	-	-	-	-
13. Jolosekti	-	-	-	-	-	-
14. Siberuk	-	-	-	-	-	-
15. Kebumen	-	-	-	-	-	-
16. Cluwuk	-	-	-	-	-	-
17. Jrahahpayung	-	-	-	-	-	1
Jumlah	-	-	1	-	1	3

Sumber : BPS, Pendataan Potensi Desa

Tabel 4.15. Banyaknya Warga Penderita Gizi Buruk Menurut Desa di Kecamatan Tulis, 2017-2019

Desa	2017	2018	2019
(1)	(2)	(3)	(4)
1. Tulis	-	-	1
2. Wringingintung	-	-	-
3. Posong	-	-	-
4. Sembojo	-	-	-
5. Beji	-	-	-
6. Kaliboyo	1	-	-
7. Simbangdesa	4	-	2
8. Simbangjati	-	-	-
9. Ponowareng	-	-	2
10. Kenconorejo	1	-	-
11. Kedungsegog	-	-	-
12. Manggis	-	-	-
13. Jolosekti	-	-	-
14. Siberuk	-	-	-
15. Kebumen	2	-	-
16. Cluwuk	-	-	-
17. Jrasahpayung	-	-	-
Jumlah	8	-	5

Sumber : BPS, Pendataan Potensi Desa

Tabel 4.16. Jumlah Tenaga Medis dan Non Medis Menurut Jenis Kelamin di Puskesmas Tulis, 2020

Rincian	Laki-laki	Perempuan	Jumlah
(1)	(2)	(3)	(4)
Jumlah Tenaga Medis			
- Dokter Spesialis	-	-	-
- Dokter Umum	2	-	2
- Dokter Gigi	-	1	1
- Dokter Gigi Spesialis	-	-	-
Jumlah Tenaga Keperawatan dan Kebidanan			
- Perawat	2	6	8
- Bidan	-	23	23
Jumlah Tenaga KM, Kesehatan Lingkungan dan Gizi			
- Kesehatan Masyarakat	1	-	1
- Kesehatan Lingkungan	-	1	1
- Gizi	1	1	2
Jumlah Tenaga TB, Keterampilan Fisik dan Keteknisian Medis			
- Ahli Laboratorium Medik	-	1	1
- Tenaga Teknik Biomedika Lainnya	-	-	-
- Keterampilan Fisik	-	-	-
- Keteknisian Medis	1	1	2
Jumlah Tenaga Kefarmasian			
- Tenaga Teknis Kefarmasian	-	1	1
- Apoteker	-	-	-
Jumlah Tenaga Penunjang/Pendukung Kesehatan			
- Pejabat Struktural	1	-	1
- Tenaga Dukungan Manajemen	6	6	12

Sumber : Dinas Kesehatan Kabupaten Batang

Tabel 4.17. Jumlah Pengunjung Puskesmas Menurut Jenis Kelamin dan Kunjungan di Kecamatan Tulis, 2020

Rincian	Laki-laki	Perempuan	Jumlah
(1)	(2)	(3)	(4)
Puskesmas Tulis			
- Kunjungan Rawat Jalan	23 697	43 291	66 988
- Kunjungan Rawat Inap	-	-	-
- Kunjungan Gangguan Jiwa	58	48	106

Sumber : Dinas Kesehatan Kabupaten Batang

Tabel 4.18. Jumlah Kasus Covid-19 Menurut Kelompok Umur dan Jenis Kelamin di Kecamatan Tulis, 2020

Kelompok Umur	Laki-laki	Perempuan	Jumlah
(1)	(2)	(3)	(4)
0 - 2	1	-	1
3 - 6	4	1	5
7 - 12	4	3	7
13 - 15	2	2	4
16 - 18	4	2	6
19 - 30	14	32	46
31 - 45	24	30	54
46 - 59	16	22	38
60 +	10	14	24
Jumlah	79	106	185

Sumber : Dinas Kesehatan Kabupaten Batang

Tabel 4.19. Jumlah Peserta Keluarga Berencana Baru yang Dilayani Menurut Metode Kontrasepsi dan Desa di Kecamatan Tulis, 2020

Desa	IUD	MOW	MOP	Kondom	Implant	Suntikan	Pil	Jumlah
(1)	(2)	(3)	(4)	(5)	(6)	(7)	(8)	(9)
1 Tulis	5	-	-	4	10	16	13	48
2 Wringingintung	3	-	-	2	11	21	7	44
3 Posong	-	-	-	3	6	10	9	28
4 Sembojo	4	-	-	1	5	17	7	34
5 Beji	1	-	-	4	7	26	23	61
6 Kaliboyo	3	1	-	3	5	17	5	34
7 Simbangdesa	2	-	-	3	5	14	12	36
8 Simbangjati	2	-	-	1	2	17	13	35
9 Ponowareng	1	-	-	2	11	25	10	49
10 Kenconorejo	4	-	-	2	11	14	12	43
11 Kedungsegog	1	-	-	3	7	14	12	37
12 Manggis	-	-	-	2	6	13	6	27
13 Jolosekti	2	2	-	3	9	14	5	35
14 Siberuk	-	1	-	7	14	14	11	47
15 Kebumen	1	1	-	2	7	17	20	48
16 Cluwuk	1	-	-	2	15	14	7	39
17 Jrakahpayung	7	1	-	7	18	19	18	70
Jumlah	37	6	-	51	149	282	190	715

Sumber : PLKB Kecamatan Tulis

Tabel 4.20. Jumlah Peserta Keluarga Berencana Aktif Menurut Metode Kontrasepsi dan Desa di Kecamatan Tulis, 2020

Desa	Metode Kontrasepsi				
	IUD	MOW	MOP	Kondom	Implant
(1)	(2)	(3)	(4)	(5)	(6)
1 Tulis	21	19	6	44	62
2 Wringingintung	18	12	4	23	77
3 Posong	1	7	6	20	26
4 Sembojo	21	22	4	26	27
5 Beji	15	26	2	52	46
6 Kaliboyo	24	20	-	40	31
7 Simbangdesa	32	40	1	25	57
8 Simbangjati	16	12	-	15	60
9 Ponowareng	4	33	35	31	68
10 Kenconorejo	10	18	4	43	88
11 Kedungsegog	9	20	8	29	112
12 Manggis	3	4	45	22	33
13 Jolosekti	9	21	20	20	64
14 Siberuk	13	20	18	14	85
15 Kebumen	14	21	2	27	85
16 Cluwuk	19	8	14	13	76
17 Jrahahpayung	19	32	1	40	62
Jumlah	248	335	170	484	1 059

Tabel 4.20. Lanjutan

Desa	Metode Kontrasepsi			PUS	Persentase
	Suntikan	Pil	Jumlah		
(1)	(7)	(8)	(9)	(10)	(11)
1 Tulis	389	192	733	1 035	70,82
2 Wringingintung	217	126	477	678	70,35
3 Posong	70	55	185	263	70,34
4 Sembojo	150	81	331	467	70,88
5 Beji	467	151	759	1 166	65,09
6 Kaliboyo	160	59	334	476	70,17
7 Simbangdesa	193	103	451	641	70,36
8 Simbangjati	132	75	310	443	69,98
9 Ponowareng	243	49	463	664	69,73
10 Kenconorejo	297	108	568	809	70,21
11 Kedungsegog	322	84	584	830	70,36
12 Manggis	53	47	207	298	69,46
13 Jolosekti	115	61	310	442	70,14
14 Siberuk	37	43	230	333	69,07
15 Kebumen	199	106	454	642	70,72
16 Cluwuk	59	46	235	334	70,36
17 Jrahapayung	441	145	740	1 053	70,28
Jumlah	3 544	1 531	7 371	10 574	69,71

Sumber : PLKB Kecamatan Tulis

Tabel 4.21. Jumlah Bantuan Sosial Berdasarkan Data Terpadu Kesejahteraan Sosial Menurut Desa di Kecamatan Tulis, 2020

Desa	Program Keluarga Harapan (ruta)	KIS/PBI/BPJS Ditanggung oleh APBN (jiwa)	Kartu Indonesia Pintar (ruta)	Bantuan Sosial Pangan (ruta)
(1)	(2)	(3)	(4)	(5)
1 Tulis	195	3 015	368	573
2 Wringingintung	180	1 898	189	459
3 Posong	32	458	44	87
4 Sembojo	56	759	73	126
5 Beji	114	1 957	171	283
6 Kaliboyo	24	546	56	55
7 Simbangdesa	56	851	98	129
8 Simbangjati	42	809	99	101
9 Ponowareng	119	1 824	230	284
10 Kenconorejo	126	1 777	202	211
11 Kedungsegog	140	1 604	201	311
12 Manggis	29	374	38	83
13 Jolosekti	39	537	50	136
14 Siberuk	36	502	32	124
15 Kebumen	69	995	85	190
16 Cluwuk	42	405	36	87
17 Jrakahpayung	96	2 057	220	350
Jumlah	1 395	20 368	2 192	3 589

Sumber : KEPMENSOS/146/HUK/2020 (Tahun 2020 Periode 2, Bulan Oktober)

Tabel 4.22. Banyaknya Keluarga Pengguna Listrik Menurut Jenis dan Desa di Kecamatan Tulis, 2020

Desa	Pengguna Listrik			Bukan Pengguna Listrik
	PLN	Non PLN	Jumlah	
(1)	(2)	(2)	(3)	(4)
1. Tulis	1 780	-	1 780	-
2. Wringingintung	926	-	926	-
3. Posong	285	-	285	-
4. Sembojo	418	-	418	-
5. Beji	1 413	-	1 413	-
6. Kaliboyo	613	-	613	-
7. Simbangdesa	673	-	673	-
8. Simbangjati	480	-	480	-
9. Ponowareng	1 031	-	1 031	-
10. Kenconorejo	793	-	793	-
11. Kedungsegog	1 008	-	1 008	-
12. Manggis	240	-	240	-
13. Jolosekti	554	-	554	-
14. Siberuk	370	-	370	-
15. Kebumen	668	-	668	-
16. Cluwuk	351	-	351	-
17. Jrakahpayung	1 122	-	1 122	-
Jumlah	12 725	-	12 725	-

Sumber : BPS, Pendataan Potensi Desa

Tabel 4.23. Nama Desa Menurut Jenis Bahan Bakar untuk Memasak yang Digunakan oleh Sebagian Besar Keluarga di Kecamatan Tulis, 2020

Desa	Jenis Bahan Bakar
(1)	(2)
1. Tulis	LPG 3 Kg
2. Wringingintung	LPG 3 Kg
3. Posong	LPG 3 Kg
4. Sembojo	LPG 3 Kg
5. Beji	LPG 3 Kg
6. Kaliboyo	LPG 3 Kg
7. Simbangdesa	LPG 3 Kg
8. Simbangjati	LPG 3 Kg
9. Ponowareng	LPG 3 Kg
10. Kenconorejo	LPG 3 Kg
11. Kedungsegog	LPG 3 Kg
12. Manggis	LPG 3 Kg
13. Jolosekti	LPG 3 Kg
14. Siberuk	LPG 3 Kg
15. Kebumen	LPG 3 Kg
16. Cluwuk	LPG 3 Kg
17. Jrahahpayung	LPG 3 Kg

Sumber : BPS, Pendataan Potensi Desa

Tabel 4.24. Nama Desa Menurut Jenis Sumber Air Minum Sebagian Besar Keluarga di Kecamatan Tulis, 2020

Desa	Jenis Sumber Air Minum
(1)	(2)
1. Tulis	Sumur Bor atau Pompa
2. Wringingintung	Sumur Bor atau Pompa
3. Posong	Ledeng Dengan Meteran
4. Sembojo	Ledeng Dengan Meteran
5. Beji	Ledeng Dengan Meteran
6. Kaliboyo	Ledeng Dengan Meteran
7. Simbangdesa	Ledeng Dengan Meteran
8. Simbangjati	Ledeng Dengan Meteran
9. Ponowareng	Ledeng Dengan Meteran
10. Kenconorejo	Ledeng Dengan Meteran
11. Kedungsegog	Sumur Bor atau Pompa
12. Manggis	Ledeng Dengan Meteran
13. Jolosekti	Ledeng Dengan Meteran
14. Siberuk	Ledeng Dengan Meteran
15. Kebumen	Ledeng Dengan Meteran
16. Cluwuk	Ledeng Dengan Meteran
17. Jrahahpayung	Sumur Bor atau Pompa

Sumber : BPS, Pendataan Potensi Desa

Tabel 4.25. Nama Desa Menurut Penggunaan Fasilitas Tempat Buang Air Besar Sebagian Besar Keluarga di Kecamatan Tulis, 2020

Desa	Fasilitas Tempat Buang Air Besar
(1)	(2)
1. Tulis	Jamban Sendiri
2. Wringingintung	Jamban Sendiri
3. Posong	Jamban Sendiri
4. Sembojo	Jamban Sendiri
5. Beji	Jamban Sendiri
6. Kaliboyo	Jamban Sendiri
7. Simbangdesa	Jamban Sendiri
8. Simbangjati	Jamban Sendiri
9. Ponowareng	Jamban Sendiri
10. Kenconorejo	Jamban Sendiri
11. Kedungsegog	Jamban Sendiri
12. Manggis	Jamban Sendiri
13. Jolosekti	Jamban Sendiri
14. Siberuk	Jamban Sendiri
15. Kebumen	Jamban Sendiri
16. Cluwuk	Jamban Sendiri
17. Jrahapayung	Jamban Sendiri

Sumber : BPS, Pendataan Potensi Desa

Tabel 4.26. Banyaknya Kejadian Bencana Alam Menurut Jenis Bencana Alam dan Desa di Kecamatan Tulis, 2020

Desa	Tanah Longsor	Banjir	Angin Kencang	Tanah Longsor
(1)	(2)	(3)	(4)	(5)
1. Tulis	-	-	-	-
2. Wringingintung	-	-	-	-
3. Posong	1	-	-	-
4. Sembojo	-	-	-	-
5. Beji	-	-	-	-
6. Kaliboyo	-	-	-	-
7. Simbangdesa	-	-	-	-
8. Simbangjati	-	-	-	-
9. Ponowareng	-	-	-	-
10. Kenconorejo	-	-	-	-
11. Kedungsegog	-	-	-	-
12. Manggis	-	-	-	-
13. Jolosekti	2	-	-	-
14. Siberuk	-	-	-	-
15. Kebumen	-	-	-	-
16. Cluwuk	-	-	-	-
17. Jrahahpayung	-	-	-	-
Jumlah	3	-	-	-

Sumber : BPS, Pendataan Potensi Desa

Tabel 4.27. Ketersediaan Lapangan Olahraga Menurut Jenis Olahraga dan Desa di Kecamatan Tulis, 2020

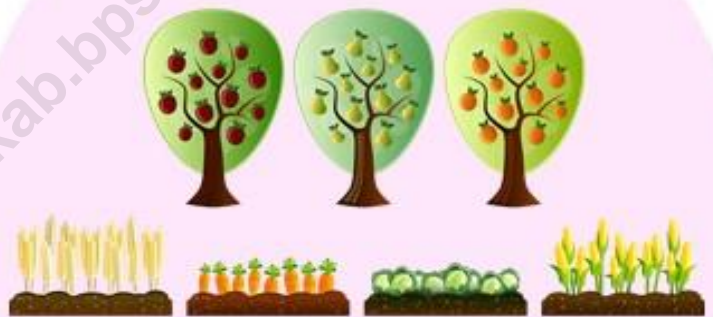
Desa	Sepak Bola	Bola Voli	Bulu Tangkis	Bola Basket
(1)	(2)	(3)	(4)	(5)
1. Tulis	Baik	Baik	Baik	Tidak Ada
2. Wringingintung	Rusak Sedang	Rusak Sedang	Baik	Tidak Ada
3. Posong	Rusak Sedang	Baik	Baik	Tidak Ada
4. Sembojo	Baik	Tidak Ada	Baik	Tidak Ada
5. Beji	Baik	Tidak Ada	Baik	Tidak Ada
6. Kaliboyo	Tidak Ada	Rusak Parah	Tidak Ada	Tidak Ada
7. Simbangdesa	Baik	Baik	Baik	Tidak Ada
8. Simbangjati	Tidak Ada	Tidak Ada	Tidak Ada	Tidak Ada
9. Ponowareng	Baik	Baik	Baik	Tidak Ada
10. Kenconorejo	Baik	Tidak Ada	Baik	Baik
11. Kedungsegog	Baik	Baik	Baik	Tidak Ada
12. Manggis	Rusak Sedang	Rusak Parah	Baik	Tidak Ada
13. Jolosekti	Baik	Tidak Ada	Baik	Tidak Ada
14. Siberuk	Baik	Rusak Parah	Tidak Ada	Tidak Ada
15. Kebumen	Baik	Baik	Baik	Tidak Ada
16. Cluwuk	Rusak Sedang	Tidak Ada	Baik	Tidak Ada
17. Jrahahpayung	Tidak Ada	Rusak Sedang	Baik	Tidak Ada

Lanjutan Tabel 4.27.

Desa	Tenis Lapangan	Tenis meja	Futsal	Renang
(1)	(6)	(7)	(8)	(9)
1. Tulis	Tidak Ada	Baik	Tidak Ada	Tidak Ada
2. Wringingintung	Tidak Ada	Tidak Ada	Tidak Ada	Tidak Ada
3. Posong	Tidak Ada	Tidak Ada	Tidak Ada	Tidak Ada
4. Sembojo	Tidak Ada	Rusak Parah	Tidak Ada	Tidak Ada
5. Beji	Tidak Ada	Baik	Tidak Ada	Tidak Ada
6. Kaliboyo	Tidak Ada	Baik	Tidak Ada	Tidak Ada
7. Simbangdesa	Tidak Ada	Baik	Tidak Ada	Tidak Ada
8. Simbangjati	Tidak Ada	Tidak Ada	Tidak Ada	Tidak Ada
9. Ponowareng	Tidak Ada	Baik	Tidak Ada	Tidak Ada
10. Kenconorejo	Tidak Ada	Baik	Tidak Ada	Tidak Ada
11. Kedungsegog	Tidak Ada	Tidak Ada	Tidak Ada	Tidak Ada
12. Manggis	Tidak Ada	Rusak Parah	Tidak Ada	Tidak Ada
13. Jolosekti	Tidak Ada	Rusak Sedang	Tidak Ada	Tidak Ada
14. Siberuk	Tidak Ada	Tidak Ada	Tidak Ada	Tidak Ada
15. Kebumen	Tidak Ada	Baik	Tidak Ada	Tidak Ada
16. Cluwuk	Tidak Ada	Baik	Tidak Ada	Tidak Ada
17. Jrahapayung	Tidak Ada	Tidak Ada	Tidak Ada	Tidak Ada

Sumber : BPS, Pendataan Potensi Desa

BAB 5



PERTANIAN

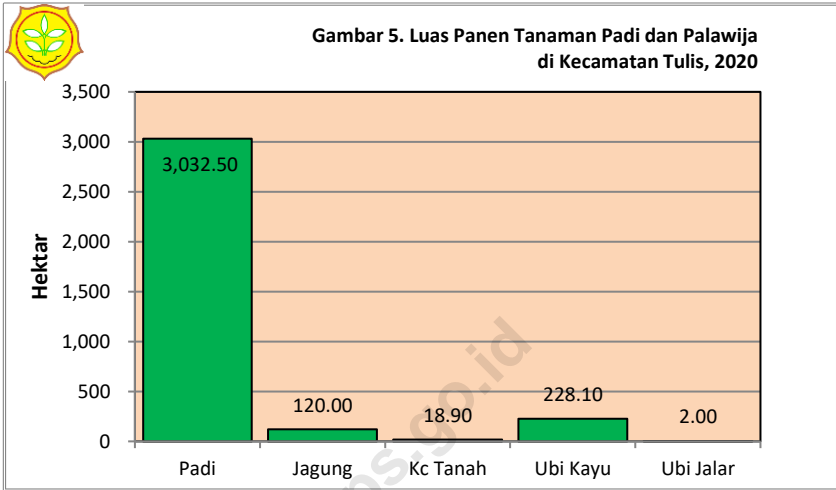
Kecamatan Dalam Angka 2021

BAB V PERTANIAN

Pertanian adalah kegiatan pemanfaatan sumber daya hayati yang dilakukan manusia untuk menghasilkan bahan pangan, bahan baku industri, atau sumber energi serta untuk mengelola lingkungan hidupnya. Dalam upaya peningkatan hasil pertanian, Pemerintah Kabupaten Tulis berupaya menambah produktivitas tanaman pertanian yaitu dengan kegiatan antara lain perbaikan saluran irigasi, penyuluhan pertanian, pemberian bantuan pupuk, bibit tanaman dan obat pertanian.

Menurut data Laporan Statistik Pertanian dari Dinas Pangan dan Pertanian Kabupaten Batang, di Kecamatan Tulis luas tanam padi untuk musim tanam 2020 mencapai 2.757,90 ha, jagung mencapai 300,70 ha, kacang tanah mencapai 22,90 ha, ubi kayu mencapai 387,40 ha, dan ubi jalar mencapai 4,0 ha. Sedangkan pada tahun 2020 luas panen tanaman padi mencapai 3.032,5 ha, jagung mencapai 120 ha, kacang tanah mencapai 18,90 ha, ubi kayu mencapai 228,10 ha, dan ubi jalar mencapai 2,0 ha.

Peternakan adalah kegiatan mengembangkan dan membudidayakan hewan ternak untuk mendapatkan manfaat dan hasil dari kegiatan tersebut. Manfaat yang dapat diperoleh dari kegiatan peternakan dapat berupa pendapatan rumah tangga maupun untuk mencukupi kebutuhan gizi keluarga. Pada tahun 2020 di Kecamatan Tulis terdapat jumlah ternak besar/kecil berupa sapi potong 248 ekor, kerbau 31 ekor, kambing 3.411 ekor, dan babi 6.120 ekor. Sedangkan jumlah unggas berupa ayam buras 33.292 ekor, ayam ras 144.000 ekor, itik 8.095 ekor, itik manila 7.598 ekor, dan angsa sebanyak 118 ekor.



Tabel 5.1. Laporan Luas Tanaman Padi Menurut Bulan
di Kecamatan Tulis, 2020

Bulan	Luas Areal (Ha)				
	Tanaman Awal Bulan Yang Lalu	Panen	Tanam	Puso/ Rusak	Tanaman Akhir Bulan
(1)	(2)	(3)	(4)	(5)	(6)
1 Januari	672,00	102,60	93,80	-	663,00
2 Pebruari	663,00	285,30	226,60	-	603,00
3 Maret	603,00	268,60	233,50	-	567,00
4 April	567,00	93,80	437,70	-	919,00
5 Mei	919,00	226,60	142,60	-	833,00
6 Juni	833,00	233,50	183,70	-	782,00
7 Juli	782,00	437,70	188,60	-	527,00
8 Agustus	527,00	142,60	556,90	-	951,00
9 September	951,00	183,70	312,60	-	1 083,00
10 Oktober	1 083,00	188,60	97,70	-	990,00
11 Nopember	990,00	556,90	117,20	-	540,00
12 Desember	540,00	312,60	167,00	-	391,00
Jumlah	2020	3 032,50	2 757,90	-	
	2019	2 959,00	2 893,60	-	
	2018	2 767,70	3 180,80	-	

Sumber : Dispaperta Kabupaten Batang, hasil olah SIMTP

Tabel 5.2. Laporan Luas Tanaman Palawija Jagung Menurut Bulan di Kecamatan Tulis, 2020

Bulan	Luas Areal (Ha)				
	Tanaman Awal Bulan Yang Lalu	Panen	Tanam	Puso/Rusak	Tanaman Akhir Bulan
(1)	(2)	(3)	(4)	(5)	(6)
1 Januari	22,00	2,90	54,70	-	74,00
2 Pebruari	74,00	2,00	19,90	-	92,00
3 Maret	92,00	19,80	4,90	-	77,00
4 April	77,00	54,70	6,80	-	27,00
5 Mei	27,00	17,90	4,90	-	14,00
6 Juni	14,00	4,90	2,00	-	11,00
7 Juli	11,00	6,80	2,00	-	6,00
8 Agustus	6,00	4,00	2,00	-	4,00
9 September	4,00	-	3,00	-	7,00
10 Oktober	7,00	2,00	105,60	-	111,00
11 Nopember	111,00	2,00	90,00	-	199,00
12 Desember	199,00	3,00	4,90	-	201,00
Jumlah	2020	120,00	300,70	-	
	2019	151,70	158,70	1,00	
	2018	86,00	48,00	-	

Sumber : Dispaperta Kabupaten Batang, hasil olah SIMTP

Tabel 5.3. Laporan Luas Tanaman Palawija Kacang Tanah Menurut Bulan di Kecamatan Tulis, 2020

Bulan	Luas Areal (Ha)				
	Tanaman Awal Bulan Yang Lalu	Panen	Tanam	Puso/Rusak	Tanaman Akhir Bulan
(1)	(2)	(3)	(4)	(5)	(6)
1 Januari	-	-	10,90	-	11,00
2 Pebruari	11,00	-	1,00	-	12,00
3 Maret	12,00	-	-	-	12,00
4 April	12,00	10,90	2,00	-	3,00
5 Mei	3,00	1,00	3,00	-	5,00
6 Juni	5,00	-	-	-	5,00
7 Juli	5,00	2,00	-	-	3,00
8 Agustus	3,00	3,00	-	-	-
9 September	-	-	2,00	-	2,00
10 Oktober	2,00	-	2,00	-	4,00
11 Nopember	4,00	-	1,00	-	5,00
12 Desember	5,00	2,00	1,00	-	4,00
Jumlah	2020	18,90	22,90	-	
	2019	21,90	13,90	-	
	2018	27,00	23,00	-	

Sumber : Dispaperta Kabupaten Batang, hasil olah SIMTP

Tabel 5.4. Laporan Luas Tanaman Palawija Ubikayu/Singkong Menurut Bulan di Kecamatan Tulis, 2020

Bulan	Luas Areal (Ha)				
	Tanaman Awal Bulan Yang Lalu	Panen	Tanam	Puso/Rusak	Tanaman Akhir Bulan
(1)	(2)	(3)	(4)	(5)	(6)
1 Januari	13,00	-	139,20	-	153,00
2 Pebruari	153,00	1,00	43,90	-	196,00
3 Maret	196,00	-	10,00	-	206,00
4 April	206,00	-	13,00	-	219,00
5 Mei	219,00	-	8,00	-	227,00
6 Juni	227,00	15,90	-	-	211,00
7 Juli	211,00	69,40	-	-	141,00
8 Agustus	141,00	79,80	-	-	61,00
9 September	61,00	39,00	4,00	-	26,00
10 Oktober	26,00	4,00	55,70	-	78,00
11 Nopember	78,00	4,00	65,70	-	140,00
12 Desember	140,00	15,00	47,90	-	173,00
Jumlah	2020	228,10	387,40	-	
	2019	81,70	83,60	-	
	2018	39,00	21,00	-	

Sumber : Dispaperta Kabupaten Batang, hasil olah SIMTP

Tabel 5.5. Laporan Luas Tanaman Palawija Ubi Jalar/Ketela Rambat Menurut Bulan di Kecamatan Tulis, 2020

Bulan	Luas Areal (Ha)				
	Tanaman Awal Bulan Yang Lalu	Panen	Tanam	Puso/Rusak	Tanaman Akhir Bulan
(1)	(2)	(3)	(4)	(5)	(6)
1 Januari	-	-	1,00	-	1,00
2 Pebruari	1,00	-	1,00	-	2,00
3 Maret	2,00	-	-	-	2,00
4 April	2,00	-	-	-	2,00
5 Mei	2,00	1,00	-	-	1,00
6 Juni	1,00	1,00	-	-	-
7 Juli	-	-	-	-	-
8 Agustus	-	-	-	-	-
9 September	-	-	-	-	-
10 Oktober	-	-	1,00	-	1,00
11 Nopember	1,00	-	1,00	-	2,00
12 Desember	2,00	-	-	-	2,00
Jumlah	2020	2,00	4,00	-	
	2019	1,00	1,00	-	
	2018	-	-	-	

Sumber : Dispaperta Kabupaten Batang, hasil olah SIMTP

Tabel 5.6. Jumlah Ternak Besar dan Kecil Menurut Desa di Kecamatan Tulis, 2020

	Desa	Sapi Perah	Sapi Potong	Kerbau	Kambing	Domba	Babi	
	(1)	(2)	(3)	(4)	(5)	(6)	(7)	
1	Tulis	-	86	1	312	-	-	
2	Wringingintung	-	13	3	240	-	-	
3	Posong	-	2	-	218	-	-	
4	Sembojo	-	4	-	130	-	-	
5	Beji	-	1	-	150	-	-	
6	Kaliboyo	-	-	-	220	-	-	
7	Simbangdesa	-	13	-	130	-	-	
8	Simbangjati	-	20	-	216	-	-	
9	Ponowareng	-	23	2	124	-	-	
10	Kenconorejo	-	60	-	300	-	-	
11	Kedungsegog	-	6	1	225	-	6 120	
12	Manggis	-	6	23	200	-	-	
13	Jolosekti	-	10	-	170	-	-	
14	Siberuk	-	-	-	300	-	-	
15	Kebumen	-	2	-	115	-	-	
16	Cluwuk	-	2	1	121	-	-	
17	Jrakahpayung	-	-	-	240	-	-	
	Jumlah	2020	-	248	31	3 411	-	6 120
		2019	-	86	7	3 097	-	7 025

Sumber : Mantri Ternak Kecamatan Tulis

Tabel 5.7. Jumlah Unggas Menurut Desa di Kecamatan Tulis, 2020

	Desa	Ayam Buras	Ayam Ras	Itik	Itik Manila	Angsa	
	(1)	(2)	(3)	(4)	(5)	(6)	
1	Tulis	1 708	16 000	278	500	8	
2	Wringingintung	2 900	10 000	1 600	386	12	
3	Posong	1 325	-	134	128	12	
4	Sembojo	2 000	10 000	458	142	3	
5	Beji	1 280	3 000	60	32	8	
6	Kaliboyo	1 860	-	1 200	272	13	
7	Simbangdesa	2 009	-	174	2000	2	
8	Simbangjati	2 000	-	129	543	10	
9	Ponowareng	3 000	-	128	38	8	
10	Kenconorejo	2 010	80 000	200	127	3	
11	Kedungsegog	1 600	20 000	524	134	15	
12	Manggis	1 300	5 000	300	8	5	
13	Jolosekti	1 800	-	260	121	5	
14	Siberuk	1 700	-	750	1600	2	
15	Kebumen	2 000	-	1 500	178	2	
16	Cluwuk	2 500	-	100	479	2	
17	Jrakahpayung	2 300	-	300	910	8	
	Jumlah	2020	33 292	144 000	8 095	7 598	118
		2019	43 143	172 500	6 127	788	170

Sumber : Mantri Ternak Kecamatan Tulis

Tabel 5.8. Banyaknya Embung Desa Menurut Desa
di Kecamatan Tulis, 2018-2020

Desa	2018	2019	2020
(1)	(2)	(3)	(4)
1. Tulis	-	-	-
2. Wringingintung	-	-	-
3. Posong	-	-	-
4. Sembojo	-	-	1
5. Beji	-	-	-
6. Kaliboyo	-	-	-
7. Simbangdesa	-	-	-
8. Simbangjati	-	-	-
9. Ponowareng	-	-	-
10. Kenconorejo	-	-	-
11. Kedungsegog	-	-	-
12. Manggis	-	-	-
13. Jolosekti	-	-	-
14. Siberuk	-	-	-
15. Kebumen	-	-	-
16. Cluwuk	-	-	-
17. Jrakahpayung	-	-	-
Jumlah	-	-	1

Sumber : BPS, Pendataan Potensi Desa

BAB 6



<https://batangkab.bps.go.id>

KEUANGAN & TRANSPORTASI

Kecamatan Dalam Angka 2021

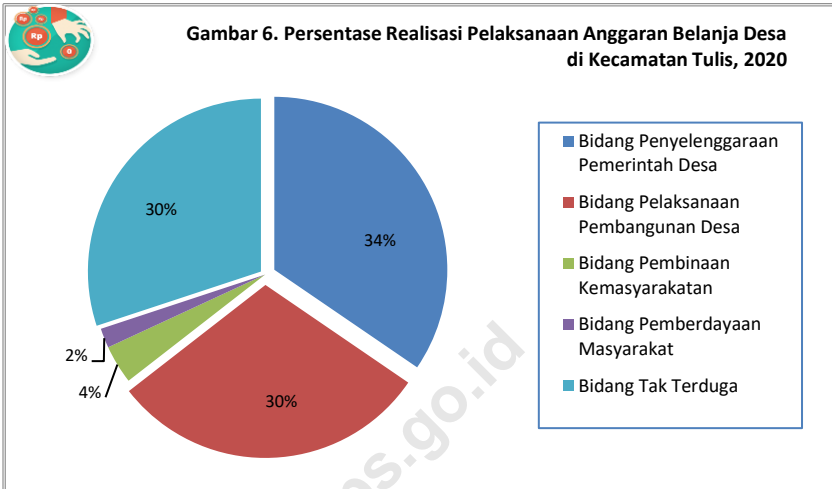
BAB VI

KEUANGAN DAN TRANSPORTASI

Sebagai wujud perekonomian masyarakat Kecamatan Tulis, terdapat beberapa sarana/prasarana ekonomi yang dari 5 kelompok pertokoan, 4 pasar bangunan permanen, 1 pasar dengan bangunan semi permanen, 4 pasar tanpa bangunan, 1 hotel, minimarket/swalayan sebanyak 6 unit, serta restoran/rumah makan, warung/kedai dan toko/warung kelontong. Sedangkan sarana lembaga keuangan yang ada berupa 1 bank umum pemerintah, 1 Koperasi Unit Desa (KUD), 6 Koperasi Simpan Pinjam (Kospin), dan koperai lainya sebanyak 1 unit.

Pada tahun 2020 Kecamatan Tulis terdiri dari 17 desa yang mengelola keuangan desa secara mandiri melalui mekanisme APBDes. Realisasi pelaksanaan anggaran pendapatan desa sebesar Rp 23,515 miliar yang berasal dari Pendapatan Asli Desa (PAD), pendapatan transfer dan pendapatan lain-lain. Sedangkan realisasi pelaksanaan anggaran belanja desa mencapai Rp 23,674 miliar yang digunakan dalam bidang penyelenggaraan pemerintah desa, bidang pelaksanaan pembangunan desa, bidang pembinaan kemasyarakatan, bidang pemberdayaan masyarakat dan bidang tak terduga yang masyoritas digunakan dalam program penanggulangan covid-19.

Sarana transportasi yang dinikmati dan digunakan oleh masyarakat diantaranya berupa jalan. Berdasarkan Keputusan Bupati Tulis No. 050/243/2016 tentang Penetapan Status Ruas Jalan Kabupaten, di wilayah Kecamatan Tulis terdapat 6 ruas jalan kabupaten. Sedangkan selama tahun 2020 terdapat kecelakaan sejumlah 27 kali dengan adanya korban jiwa dan material.



Tabel 6.1. Banyaknya Sarana/Prasarana Ekonomi Menurut Jenis Sarana/Prasarana dan Desa di Kecamatan Tulis, 2020

Desa	Kelompok Pertokoan	Pasar dengan Bangunan Permanen	Pasar dengan Bangunan Semi Permanen	Pasar Tanpa Bangunan	Minimarket/Swalayan
(1)	(2)	(3)	(4)	(5)	(6)
1. Tulis	-	-	-	1	1
2. Wringingintung	-	-	-	-	-
3. Posong	-	-	-	-	-
4. Sembojo	-	-	-	-	-
5. Beji	2	1	-	1	1
6. Kaliboyo	1	1	-	-	1
7. Simbangdesa	-	1	-	-	-
8. Simbangjati	-	-	-	-	-
9. Ponowareng	-	-	-	2	1
10. Kenconorejo	-	-	1	-	2
11. Kedungsegog	-	-	-	-	-
12. Manggis	-	-	-	-	-
13. Jolosekti	-	-	-	-	-
14. Siberuk	-	-	-	-	-
15. Kebumen	1	1	-	-	-
16. Cluwuk	-	-	-	-	-
17. Jrakahpayung	1	-	-	-	-
Jumlah	5	4	1	4	6

Lanjutan Tabel 6.1.

Desa	Restoran/ Rumah Makan	Warung/ Kedai	Hotel	Penginapan	Toko/ Warung Kelontong
(1)	(7)	(8)	(9)	(10)	(11)
1. Tulis	5	50	1	-	96
2. Wringingintung	-	47	-	-	20
3. Posong	-	5	-	-	15
4. Sembojo	-	20	-	-	15
5. Beji	1	31	-	-	62
6. Kaliboyo	-	12	-	-	32
7. Simbangdesa	1	42	-	-	30
8. Simbangjati	-	11	-	-	11
9. Ponowareng	-	60	-	-	45
10. Kenconorejo	-	19	-	-	20
11. Kedungsegog	-	20	-	-	12
12. Manggis	-	1	-	-	13
13. Jolosekti	-	14	-	-	18
14. Siberuk	-	4	-	-	9
15. Kebumen	-	13	-	-	34
16. Cluwuk	-	12	-	-	11
17. Jrakahpayung	2	18	-	-	27
Jumlah	9	379	1	-	470

Sumber : BPS, Pendataan Potensi Desa

Tabel 6.2. Banyaknya Sarana Lembaga Keuangan yang Beroperasi Menurut Jenis Lembaga dan Desa di Kecamatan Tulis, 2020

Desa	Bank Umum Pemerintah	Bank Umum Swasta	Bank Perkreditan Rakyat
(1)	(2)	(3)	(4)
1. Tulis	-	-	-
2. Wringingintung	-	-	-
3. Posong	-	-	-
4. Sembojo	-	-	-
5. Beji	1	-	-
6. Kaliboyo	-	-	-
7. Simbangdesa	-	-	-
8. Simbangjati	-	-	-
9. Ponowareng	-	-	-
10. Kenconorejo	-	-	-
11. Kedungsegog	-	-	-
12. Manggis	-	-	-
13. Jolosekti	-	-	-
14. Siberuk	-	-	-
15. Kebumen	-	-	-
16. Cluwuk	-	-	-
17. Jrakahpayung	-	-	-
Jumlah	1	-	-

Sumber : BPS, Pendataan Potensi Desa

Tabel 6.3. Banyaknya Koperasi yang Masih Aktif Menurut Jenis Koperasi dan Desa di Kecamatan Tulis, 2020

Desa	KUD	KOPINKRA	KOSPIN	Lainnya
(1)	(2)	(3)	(4)	(5)
1. Tulis	-	-	-	2
2. Wringingintung	-	-	-	-
3. Posong	-	-	-	-
4. Sembojo	-	-	1	-
5. Beji	-	-	4	-
6. Kaliboyo	-	-	-	-
7. Simbangdesa	1	-	-	-
8. Simbangjati	-	-	-	-
9. Ponowareng	-	-	-	-
10. Kenconorejo	-	-	-	-
11. Kedungsegog	-	-	-	-
12. Manggis	-	-	-	-
13. Jolosekti	-	-	-	-
14. Siberuk	-	-	-	-
15. Kebumen	-	-	-	-
16. Cluwuk	-	-	-	-
17. Jrahapayung	-	-	1	-
Jumlah	1	-	6	2

Sumber : BPS, Pendataan Potensi Desa

Tabel 6.4. Realisasi Dana Desa, Alokasi Dana Desa, Bagi Hasil Pajak dan Retribusi Daerah di Kecamatan Tulis, 2020 (Rupiah)

Desa	Dana Desa	Alokasi Dana Desa	Bagi Hasil Pajak dan Retribusi Daerah
(1)	(2)	(3)	(4)
1 Tulis	966 418 000	399 243 690	54 738 000
2 Wringingintung	818 744 000	419 509 890	35 724 000
3 Posong	853 706 000	338 777 490	31 720 000
4 Sembojo	858 839 000	314 011 290	27 037 000
5 Beji	731 305 000	387 243 690	39 736 000
6 Kaliboyo	688 836 000	352 877 490	29 716 000
7 Simbangdesa	704 915 000	392 643 690	33 519 000
8 Simbangjati	708 826 000	343 277 490	28 712 000
9 Ponowareng	735 121 000	329 611 290	29 405 000
10 Kenconorejo	878 327 000	391 743 690	49 246 000
11 Kedungsegog	785 970 000	380 643 690	50 206 000
12 Manggis	732 717 000	338 777 490	29 965 000
13 Jolosekti	744 358 000	375 543 690	32 863 000
14 Siberuk	712 502 000	372 543 690	29 862 000
15 Kebumen	731 865 000	388 143 690	41 065 000
16 Cluwuk	712 222 000	317 011 290	27 270 000
17 Jrakahpayung	752 031 000	368 477 490	39 071 000
Jumlah	2020	13 116 702 000	6 210 080 730
	2019	12 723 222 000	5 629 712 300

Sumber : Dispermades Kabupaten Batang

Tabel 6.5. Realisasi Pelaksanaan Anggaran Pendapatan Desa di Kecamatan Tulis, 2020 (Rupiah)

Desa	Pendapatan Asli Desa	Pendapatan Transfer	Pendapatan Lain-Lain	Jumlah Pendapatan	
(1)	(2)	(3)	(4)	(5)	
1 Tulis	65 000 000	1 747 399 690	-	1 812 399 690	
2 Wringingintung	-	1 329 561 908	6 564 062	1 336 125 970	
3 Posong	40 700 000	1 260 472 980	663 598	1 301 836 578	
4 Sembojo	31 000 000	1 316 887 290	1 216 807	1 349 104 097	
5 Beji	68 944 000	1 255 284 690	2 820 202	1 327 048 892	
6 Kaliboyo	-	1 283 429 490	959 149	1 284 388 639	
7 Simbangdesa	553 755 750	1 293 077 690	1 684 659	1 848 518 099	
8 Simbangjati	111 798 000	1 226 495 342	-	1 338 293 342	
9 Ponowareng	122 667 916	1 100 603 062	153 171 584	1 376 442 562	
10 Kenconorejo	40 800 000	1 526 316 690	1 855 997	1 568 972 687	
11 Kedungsegog	-	1 302 321 240	1 837 257	1 304 158 497	
12 Manggis	-	1 108 459 490	1 556 550	1 110 016 040	
13 Jolosekti	39 900 000	1 763 764 690	542 626	1 804 207 316	
14 Siberuk	50 000 000	1 121 907 690	578 107	1 172 485 797	
15 Kebumen	69 600 000	1 163 940 690	545 753	1 234 086 443	
16 Cluwuk	31 500 000	1 063 502 290	2 415 020	1 097 417 310	
17 Jrahahpayung	33 084 000	1 216 579 490	402 944	1 250 066 434	
Jumlah 2020	1 258 749 666	22 080 004 412	176 814 315	23 515 568 393	
	2019	3 961 528 490	23 700 113 740	323 835 111	27 985 477 341

Sumber : Dispermades Kabupaten Batang

Tabel 6.6. Realisasi Pelaksanaan Anggaran Belanja Desa di Kecamatan Tulis, 2020 (Rupiah)

Desa	Bidang Penyelenggaraan Pemerintah Desa	Bidang Pelaksanaan Pembangunan Desa	Bidang Pembinaan Masyarakat
(1)	(2)	(3)	(4)
1 Tulis	543 018 525	523 270 000	49 738 000
2 Wringingintung	1 198 841 213	355 457 775	50 000 000
3 Posong	311 584 340	371 317 000	21 500 000
4 Sembojo	379 667 960	489 599 000	35 537 000
5 Beji	718 924 270	453 525 000	185 459 000
6 Kaliboyo	340 571 729	533 371 600	25 801 200
7 Simbangdesa	480 720 790	520 581 000	34 519 000
8 Simbangjati	376 467 472	471 495 600	31 265 700
9 Ponowareng	535 000 680	257 961 500	131 907 400
10 Kenconorejo	405 283 218	453 241 600	49 246 000
11 Kedungsegog	440 042 390	285 951 000	43 500 000
12 Manggis	351 117 990	280 802 600	30 465 000
13 Jolosekti	426 760 461	854 558 000	31 769 000
14 Siberuk	403 590 268	255 046 800	58 262 000
15 Kebumen	479 295 790	305 587 500	17 500 000
16 Cluwuk	349 455 222	324 261 000	22 863 000
17 Jrahpayung	437 822 831	352 091 000	35 208 000
Jumlah	2020	8 178 165 149	7 088 117 975
	2019	7 860 999 876	14 981 000 325

Lanjutan Tabel 6.6.

Desa		Bidang Pemberdayaan Masyarakat	Bidang Tak Terduga	Jumlah Belanja
(1)		(5)	(6)	(7)
1	Tulis	25 000 000	676 457 000	1 817 483 525
2	Wringingintung	20 000 000	443 744 500	2 068 043 488
3	Posong	5 000 000	515 346 000	1 224 747 340
4	Sembojo	12 768 500	429 654 500	1 347 226 960
5	Beji	20 000 000	373 516 500	1 751 424 770
6	Kaliboyo	90 493 100	296 080 000	1 286 317 629
7	Simbangdesa	3 721 500	359 680 000	1 399 222 290
8	Simbangjati	-	320 330 400	1 199 559 172
9	Ponowareng	35 199 500	355 800 000	1 315 869 080
10	Kenconorejo	-	624 038 500	1 531 809 318
11	Kedungsegog	9 975 000	459 919 000	1 239 387 390
12	Manggis	4 559 867	414 609 600	1 081 555 057
13	Jolosekti	-	452 365 000	1 765 452 461
14	Siberuk	94 255 200	342 500 000	1 153 654 268
15	Kebumen	89 932 000	330 996 500	1 223 311 790
16	Cluwuk	17 500 000	368 800 000	1 082 879 222
17	Jrakahpayung	5 000 000	355 900 000	1 186 021 831
Jumlah	2020	433 404 667	7 119 737 500	23 673 965 591
	2019	716 015 250	-	24 442 287 151

Sumber : Dispermades Kabupaten Batang

Tabel 6.7. Realisasi Pelaksanaan Pembiayaan Desa
di Kecamatan Tulis, 2020 (Rupiah)

Desa	Penerimaan Pembiayaan	Pengeluaran Pembiayaan	Pembiayaan Netto	
(1)	(2)	(3)	(4)	
1 Tulis	7 383 440	-	7 383 440	
2 Wringingintung	1 635 831 480	-	1 635 831 480	
3 Posong	29 862 666	-	29 862 666	
4 Sembojo	62 115 250	30 205 000	31 910 250	
5 Beji	730 862 856	-	730 862 856	
6 Kaliboyo	237 614 897	-	237 614 897	
7 Simbangdesa	53 083 500	-	53 083 500	
8 Simbangjati	13 723 700	-	13 723 700	
9 Ponowareng	-	-	-	
10 Kenconorejo	30 648 750	-	30 648 750	
11 Kedungsegog	28 928 750	50 000 000	-21 071 250	
12 Manggis	10 776 250	-	10 776 250	
13 Jolosekti	36 488 971	-	36 488 971	
14 Siberuk	42 469 000	-	42 469 000	
15 Kebumen	30 391 485	-	30 391 485	
16 Cluwuk	58 460 750	-	58 460 750	
17 Jraakahpayung	7 633 341	20 000 000	-12 366 659	
Jumlah	2020	3 016 275 086	100 205 000	2 916 070 086
	2019	350 358 932	189 856 000	160 502 932

Sumber : Dispermades Kabupaten Batang

Tabel 6.8. Pokok Ketetapan dan Realisasi Pokok Ketetapan Pajak Bumi Bangunan (PBB) P2 di Kecamatan Tulis, 2020

Desa	Pokok Ketetapan		Realisasi Pokok Ketetapan		
	SPPT	Ketetapan (Rp)	SPPT	Ketetapan (Rp)	Persen
(1)	(2)	(3)	(4)	(5)	(6)
1 Tulis	2 613	139 402 368	1 894	97 263 080	69,77
2 Wringingintung	2 153	89 883 032	1 802	68 956 709	76,72
3 Posong	697	34 292 763	697	34 292 763	100,00
4 Sembojo	640	24 565 993	640	24 565 993	100,00
5 Beji	1 596	75 919 606	1 413	66 388 804	87,45
6 Kaliboyo	634	33 555 271	634	33 555 271	100,00
7 Simbangdesa	1 151	49 953 374	1 151	49 953 374	100,00
8 Simbangjati	874	31 201 668	874	31 201 668	100,00
9 Ponowareng	1 766	90 571 886	1 507	78 873 775	87,08
10 Kenconorejo	2 268	138 757 595	2 217	133 654 510	96,32
11 Kedungsegog	2 243	150 520 294	2 243	150 520 294	100,00
12 Manggis	700	37 322 859	671	35 347 921	94,71
13 Jolosekti	1 175	59 920 461	1 060	54 352 580	90,71
14 Siberuk	929	37 748 440	929	37 748 440	100,00
15 Kebumen	2 055	78 566 921	2 001	76 530 881	97,41
16 Cluwuk	757	22 301 583	757	22 301 583	100,00
17 Jraakahpayung	1 848	88 677 801	1 509	72 808 628	82,10
Jumlah	24 099	1 183 161 915	21 999	1 068 316 274	90,29

Keterangan : kondisi 30 Juni 2021
 Sumber : BPKPAD Kabupaten Batang

Tabel 6.9. Jalan Kabupaten Menurut Ruas di Kecamatan Tulis, 2020

No.	Nama Ruas	Panjang (M)	Lebar (M)	Klasifikasi Fungsi Jalan
(1)	(2)	(3)	(4)	(5)
1	Beji - Kenconorejo	2 400	4,50	LU
2	Kenconorejo - Ujungnegoro	3 400	4,50	LU
3	Kenconorejo - Roban Barat	5 500	4,00	LU
4	Kaliboyo - Pecalungan	12 500	4,00	LU
5	Tulis - Briombo	4 300	4,00	LU
6	Clapar - Kebumen	3 500	4,00	LU

Keputusan Bupati Batang No. 050/243/2016 tentang Penetapan Status Ruas Jalan Kabupaten

Sumber : Dinas Pekerjaan Umum dan Penataan Ruang Kabupaten Batang

Tabel 6.10. Jumlah Kecelakaan Lalu Lintas Menurut Bulan
di Wilayah Polsek Tulis, 2020

Bulan	Jumlah Kecelakaan Lalu lintas	Jumlah Korban				
		Meninggal	Luka Berat	Luka Ringan	Material (Rp)	
(1)	(2)	(3)	(4)	(5)	(6)	
1 Januari	5	3	-	2	8 000 000	
2 Pebruari	3	1	-	4	2 000 000	
3 Maret	4	1	-	4	1 700 000	
4 April	1	-	-	1	500 000	
5 Mei	-	-	-	-	-	
6 Juni	3	-	-	3	5 800 000	
7 Juli	2	1	-	1	1 300 000	
8 Agustus	1	-	-	1	500 000	
9 September	-	-	-	-	-	
10 Oktober	3	2	-	4	3 000 000	
11 Nopember	3	1	-	4	11 000 000	
12 Desember	2	-	-	3	10 500 000	
Jumlah	2020	27	9	-	27	44 300 000
	2019	28	6	1	30	40 100 000
	2018	29	13	-	24	32 500 000

Sumber : Satlantas Polres Batang

Tabel 6.11. Banyaknya Laporan Gangguan Keamanan Ketertiban Masyarakat (Kamtibmas) Menurut Bulan di Polsek Tulis, 2020

	Bulan	Lapor	Selesai
	(1)	(2)	(3)
1	Januari	-	-
2	Pebruari	1	2
3	Maret	-	-
4	April	-	-
5	Mei	-	-
6	Juni	1	1
7	Juli	-	-
8	Agustus	1	-
9	September	3	4
10	Oktober	-	-
11	Nopember	-	-
12	Desember	1	-
	Jumlah	7	7

Sumber : Satreskrim Polres Batang

Tabel 6.12. Jumlah Pelanggan, Volume Air yang Disalurkan dan Nilai Air Minum yang terjual pada Pelanggan PUDAM Sendang Kamulyan Batang di Kecamatan Tulis, 2020

No.	Jenis Pelanggan	Pelanggan	Volume Air (M3)	Nilai (Rupiah)	
(1)	(2)	(3)	(4)	(5)	
1	Rumah Tangga	2 817	554 909	2 355 251 750	
2	Niaga	8	2 842	37 047 750	
3	Instansi Pemerintah	8	1 047	10 796 250	
4	Industri	-	-	-	
5	Sosial Umum	48	13 926	34 788 450	
6	Sosial Khusus	33	5 792	24 640 625	
7	Khusus	2	30 885	74 376 000	
	Jumlah	2020	2 916	609 401	2 536 900 825
		2019	2 804	570 404	2 351 891 200

Sumber : PUDAM Sendang Kamulyan Batang

Tabel 6.13. Jumlah Menara Telekomunikasi Menurut Desa di Kecamatan Tulis, 2018-2020

Desa	2018	2019	2020
(1)	(2)	(3)	(4)
1 Tulis	4	4	4
2 Wringingintung	-	-	-
3 Posong	-	-	-
4 Sembojo	-	-	-
5 Beji	2	2	2
6 Kaliboyo	-	-	-
7 Simbangdesa	-	-	-
8 Simbangjati	-	-	-
9 Ponowareng	-	-	-
10 Kenconorejo	1	1	1
11 Kedungsegog	1	2	2
12 Manggis	-	-	-
13 Jolosekti	-	-	-
14 Siberuk	-	-	-
15 Kebumen	-	-	-
16 Cluwuk	-	-	-
17 Jrahahpayung	2	2	2
Jumlah	10	11	11

Sumber : Dinas Pekerjaan Umum dan Penataan Ruang Kabupaten Batang

Tabel 6.14. Sarana Transportasi Antar Desa Menurut Desa di Kecamatan Tulis, 2020

Desa	Jenis Transportasi	Keberadaan Angkutan Umum
(1)	(2)	(3)
1. Tulis	Darat	Ada, trayek tetap
2. Wringingintung	Darat	Ada, trayek tetap
3. Posong	Darat	Ada, tanpa trayek
4. Sembojo	Darat	Ada, tanpa trayek
5. Beji	Darat	Ada, trayek tetap
6. Kaliboyo	Darat	Ada, tanpa trayek
7. Simbangdesa	Darat	Ada, trayek tetap
8. Simbangjati	Darat	Ada, trayek tetap
9. Ponowareng	Darat	Ada, trayek tetap
10. Kenconorejo	Darat	Ada, trayek tetap
11. Kedungsegog	Darat	Ada, trayek tetap
12. Manggis	Darat	Ada, tanpa trayek
13. Jolosekti	Darat	Ada, tanpa trayek
14. Siberuk	Darat	Ada, tanpa trayek
15. Kebumen	Darat	Ada, tanpa trayek
16. Cluwuk	Darat	Ada, tanpa trayek
17. Jrahapayung	Darat	Ada, trayek tetap

Sumber : BPS, Pendataan Potensi Desa

Tabel 6.15. Kondisi Jalan Darat Antar Desa Menurut Desa di Kecamatan Tulis, 2020

Desa	Jenis Permukaan Jalan	Dapat Dilalui Kendaraan Bermotor Roda 4 atau Lebih
(1)	(2)	(3)
1. Tulis	Aspal/Beton	Sepanjang tahun
2. Wringingintung	Aspal/Beton	Sepanjang tahun
3. Posong	Aspal/Beton	Sepanjang tahun
4. Sembojo	Aspal/Beton	Sepanjang tahun
5. Beji	Aspal/Beton	Sepanjang tahun
6. Kaliboyo	Aspal/Beton	Sepanjang tahun
7. Simbangdesa	Aspal/Beton	Sepanjang tahun
8. Simbangjati	Aspal/Beton	Sepanjang tahun
9. Ponowareng	Aspal/Beton	Sepanjang tahun
10. Kenconorejo	Aspal/Beton	Sepanjang tahun
11. Kedungsegog	Aspal/Beton	Sepanjang tahun
12. Manggis	Aspal/Beton	Sepanjang tahun
13. Jolosekti	Aspal/Beton	Sepanjang tahun
14. Siberuk	Aspal/Beton	Sepanjang tahun
15. Kebumen	Aspal/Beton	Sepanjang tahun
16. Cluwuk	Aspal/Beton	Sepanjang tahun
17. Jrakahpayung	Aspal/Beton	Sepanjang tahun

Sumber : BPS, Pendataan Potensi Desa

Tabel 6.16. Keberadaan Kantor Pos/Pos Pembantu/Rumah Pos dan Perusahaan/
Agen Jasa Ekspedisi Swasta Menurut Desa di Kecamatan Tulis, 2020

Desa	Kantor Pos/Pos Pembantu/Rumah Pos	Perusahaan/Agen Jasa Ekspedisi Swasta
(1)	(2)	(3)
1. Tulis	Beroperasi	Tidak ada
2. Wringingintung	Tidak ada	Tidak ada
3. Posong	Tidak ada	Tidak ada
4. Sembojo	Tidak ada	Tidak ada
5. Beji	Tidak ada	Beroperasi
6. Kaliboyo	Tidak ada	Beroperasi
7. Simbangdesa	Tidak ada	Tidak ada
8. Simbangjati	Tidak ada	Tidak ada
9. Ponowareng	Tidak ada	Tidak ada
10. Kenconorejo	Tidak ada	Tidak ada
11. Kedungsegog	Tidak ada	Tidak ada
12. Manggis	Tidak ada	Tidak ada
13. Jolosekti	Tidak ada	Tidak ada
14. Siberuk	Tidak ada	Tidak ada
15. Kebumen	Tidak ada	Tidak ada
16. Cluwuk	Tidak ada	Tidak ada
17. Jrakahpayung	Tidak ada	Tidak ada

Sumber : BPS, Pendataan Potensi Desa

BAB 7



PERBANDINGAN ANTAR KECAMATAN

Kecamatan Dalam Angka 2021

Tabel 7.1. Perbandingan Luas Wilayah Antar Kecamatan di Kabupaten Batang, 2020

	Kecamatan	Luas (Ha)	Persentase
	(1)	(2)	(3)
01	Wonotunggal	5 235,27	6,64
02	Bandar	7 332,80	9,30
03	Blado	7 838,92	9,94
04	Reban	4 633,38	5,88
05	Bawang	7 384,51	9,36
06	Tersono	4 932,98	6,26
07	Gringsing	7 276,64	9,23
08	Limpung	3 341,66	4,24
09	Banyuputih	4 442,50	5,63
10	Subah	8 352,17	10,59
11	Pecalungan	3 618,97	4,59
12	Tulis	4 508,78	5,72
13	Kandeman	4 175,67	5,29
14	Batang	3 434,54	4,36
15	Warungasem	2 355,37	2,99
	Jumlah	78 864,16	78 864,16

Sumber : BPS Kabupaten Batang

Tabel 7.2. Perbandingan Jumlah Penduduk Antar Kecamatan dan Rasio Jenis Kelamin di Kabupaten Batang, 2020

	Kecamatan	Laki-laki	Perempuan	Jumlah	Rasio Jenis Kelamin	
	(1)	(2)	(3)	(4)	(5)	
01	Wonotunggal	19 072	18 725	37 797	101,85	
02	Bandar	36 411	35 280	71 691	103,21	
03	Blado	23 371	22 464	45 835	104,04	
04	Reban	20 229	20 077	40 306	100,76	
05	Bawang	28 426	27 246	55 672	104,33	
06	Tersono	20 423	20 059	40 482	101,81	
07	Gringsing	31 738	31 281	63 019	101,46	
08	Limpung	21 992	21 895	43 887	100,44	
09	Banyuputih	18 509	18 199	36 708	101,70	
10	Subah	26 742	26 444	53 186	101,13	
11	Pecalungan	16 351	16 168	32 519	101,13	
12	Tulis	19 365	19 420	38 785	99,72	
13	Kandeman	27 643	26 959	54 602	102,54	
14	Batang	67 344	66 394	133 738	101,43	
15	Warungasem	27 191	26 300	53 491	103,39	
	Jumlah	2020	404 807	396 911	801 718	101,99
		2019	383 697	384 886	768 583	99,69
		2018	380 574	381 803	762 377	99,68
		2017	377 492	378 587	756 079	99,71
		2016	374 375	375 345	749 720	99,74

Sumber : BPS, Proyeksi Penduduk Hasil SP2010 dan SP2020



Sensus
Penduduk
2020



DATA

MENCERDASKAN BANGSA



**BADAN PUSAT STATISTIK
KABUPATEN BATANG**

Jalan Pemuda No. 9 Batang 51216

Telp/Fax (0285) 391004

Homepage: <https://batangkab.bps.go.id> Email: bps3325@bps.go.id

ISBN 978-623-7979-26-5



9 786237 979265