

# STATISTIK TANAMAN SAYURAN DAN BUAH-BUAHAN SEMUSIM PROVINSI PAPUA TAHUN 2015



# STATISTIK TANAMAN SAYURAN DAN BUAH-BUAHAN SEMUSIM

## PROVINSI PAPUA TAHUN 2015



**Statistik Tanaman Sayuran dan  
Buah-buahan Semusim**  
*Statistics of Seasonal Vegetable and Fruit Plants*

**Provinsi Papua**  
*Papua Province*

**2015**

ISBN: 978-602-0963-12-9

No. Publikasi/*Publication Number*: 94530.1605

Katalog/*Catalog*: 5205009.94

Ukuran Buku/*Book Size* : 18,2 x 25,7 cm

Jumlah Halaman/*Number of Pages* : xii + 102 Halaman/ Pages

**Naskah/*Manuscript*:**

Bidang Statistik Produksi

*Production Statistics Division*

**Gambar Kulit/*Cover Design* :**

Bidang Integrasi Pengolahan Data dan Diseminasi Statistik

*Statistics Dissemination and Data Processing Integration Division*

**Diterbitkan oleh/*Published by*:**

© Badan Pusat Statistik Provinsi Papua

**Dicetak oleh/*Printed by*:**

CV. Mitra Karya Pura

Dilarang mengumumkan, mendistribusikan, mengomunikasikan, dan/atau menggandakan sebagian atau seluruh isi buku ini untuk tujuan komersial tanpa izin tertulis dari Badan Pusat Statistik

*Prohibited to announce, distribute, communicate, and/or copy part or all of this book for commercial purpose without permission from BPS-Statistics*

## KATA PENGANTAR

Statistik Tanaman Sayuran dan Buah-buahan Semusim 2015 merupakan seri publikasi tahunan BPS Provinsi Papua yang berisi data luas panen, produksi, dan hasil produksi per hektar untuk 22 jenis tanaman sayuran semusim dan 4 jenis tanaman buah-buahan semusim pada setiap kabupaten di Provinsi Papua. Data yang disajikan merupakan Angka Tetap (ATAP) Tahun 2015 dari hasil kerja sama Badan Pusat Statistik dengan Direktorat Jenderal Hortikultura, Kementerian Pertanian. Pengumpulan data di lapangan dilakukan oleh aparat Dinas Pertanian di kabupaten/kota. Pengolahan data dilakukan oleh BPS Kabupaten/kota atau BPS Provinsi berdasarkan laporan Kepala Cabang Dinas seluruh kecamatan di Provinsi Papua.

Kami sampaikan ucapan terima kasih kepada semua pihak yang telah membantu dalam pengumpulan, pengolahan, dan penyajian data sampai dapat diterbitkannya publikasi ini. Saran dari para pengguna publikasi ini yang bersifat membangun untuk perbaikan edisi di masa yang akan datang sangat diharapkan.

Jayapura, November 2016  
Kepala BPS Provinsi Papua



**Johanes De Britto Priyono, M.Sc**  
NIP: 19650809 198702 1 001

## **PREFACE**

*The Statistics of Seasonal Vegetable and Fruit Plants 2015 is an annual publication of BPS-Statistics Indonesia which provides data of harvested area, production and yield per hectare for 22 types of seasonal vegetable and 4 types of seasonal fruit at regency/municipality level in Papua Province. The data is the 2015 final figures as a results of cooperating BPS-Statistics Indonesia with the General Directorate of Horticulture, Ministry of Agriculture. The field data collections were conducted by the Agricultural Extension Services, while data processing was managed by BPS regional office in each regency/municipality or province level based on the report submitted by the agricultural extension services frm all subdistrict in Papua Province.*

*We express our gratitude for all stakeholders who have contributed in collecting, processing, and reporting data for fiishing this publication. Suggestions from the user to improve the next publication are welcome.*

*Jayapura, November 2016*

*BPS – Statistics Papua Province*



**Johanes De Britto Priyono, M.Sc**  
**Chief Statistician**

**DAFTAR ISI**  
**CONTENTS**

KATA PENGANTAR .....	iii
<i>PREFACE</i> .....	iv
DAFTAR ISI .....	v
<i>CONTENTS</i> .....	v
DAFTAR TABEL .....	vi
<i>LIST OF TABLES</i> .....	vi
DAFTAR GAMBAR .....	xi
<i>LIST OF FIGURES</i> .....	xi
PENDAHULUAN .....	1
1.1. Dasar Pelaksanaan .....	1
1.2. Data yang Dikumpulkan .....	3
METODOLOGI .....	9
2.1. Metode Pengumpulan Data Luas Tanaman .....	9
2.2. Dokumen yang Digunakan .....	10
2.3. Organisasi Pengumpulan Data .....	10
2.4. Pengolahan .....	10
2.5. Konsep dan Definisi .....	11
RINGKASAN .....	15
SUMMARY .....	15
LAMPIRAN .....	99

**DAFTAR TABEL**  
**LIST OF TABLES**

<u>Tabel</u> Tabel	<u>Halaman</u> Page
1	Tanaman yang dipanen sekaligus/dibongkar habis .....5 <i>Plants harvested entirely/demolished</i> .....5
2	Tanaman yang dipanen berkali-kali.....6 <i>Plants harvested several times</i> .....6
3	Tanaman Buah-buahan Semusim .....7 <i>Seasonal Fruits Plants</i> .....7
4	Luas Panen, Produksi, dan Hasil per Hektar Tanaman Sayuran Semusim di Provinsi Papua Tahun 2014 - 2015 ..... 16 <i>Harvested Area, Production, and Yield per Hectare of Seasonal Vegetable Plants in Papua Province, 2014 - 2015</i> ..... 16
5	Luas Panen, Produksi, dan Hasil per Hektar Tanaman Buah-buahan Semusim di Provinsi Papua Tahun 2014 - 2015 .....23 <i>Harvested Area, Production, and Yield per Hectare of Seasonal Fruit Plants in Papua Province, 2014 - 2015</i> .....23
1.1	Luas Panen, Produksi, dan Hasil Per Hektar Bawang Daun Menurut Kabupaten/ Kota Tahun 2015 .....27 <i>Harvested Area, Production, and Yield Per Hectare of Welch Onion by Regency/ Municipality, 2015</i> .....27
1.2	Luas Panen, Produksi, dan Hasil Per Hektar Bawang Merah Menurut Kabupaten/ Kota Tahun 2015 .....28 <i>Harvested Area, Production, and Yield Per Hectare of Shallot by Regency/ Municipality, 2015</i> .....28
1.3	Luas Panen, Produksi, dan Hasil Per Hektar Bawang Putih Menurut Kabupaten/ Kota Tahun 2015 .....29 <i>Harvested Area, Production, and Yield Per Hectare of Garlic by Regency/ Municipality, 2015</i> .....29
1.4	Luas Panen, Produksi, dan Hasil Per Hektar Kacang Merah Menurut Kabupaten/ Kota Tahun 2015 .....30 <i>Harvested Area, Production, and Yield Per Hectare of Red Bean by Regency/ Municipality, 2015</i> .....30
1.5	Luas Panen, Produksi, dan Hasil Per Hektar Kembang Kol Menurut Kabupaten/ Kota Tahun 2015 .....31 <i>Harvested Area, Production, and Yield Per Hectare of Cauliflower by Regency/ Municipality, 2015</i> .....31
1.6	Luas Panen, Produksi, dan Hasil Per Hektar Kentang Menurut Kabupaten/ Kota

	Tahun 2015 .....	32
	<i>Harvested Area, Production, and Yield Per Hectare of Potatoe by Regency/ Municipality, 2015.....</i>	32
1.7	Luas Panen, Produksi, dan Hasil Per Hektar Kubis Menurut Kabupaten/ Kota Tahun 2015.....	33
	<i>Harvested Area, Production, and Yield Per Hectare of Cabbage by Regency/ Municipality, 2015.....</i>	33
1.8	Luas Panen, Produksi, dan Hasil Per Hektar Lobak Menurut Kabupaten/ Kota Tahun 2015.....	34
	<i>Harvested Area, Production, and Yield Per Hectare of Radish by Regency/ Municipality, 2015.....</i>	34
1.9	Luas Panen, Produksi, dan Hasil Per Hektar Petsai/ Sawi Menurut Kabupaten/ Kota Tahun 2015 .....	35
	<i>Harvested Area, Production, and Yield Per Hectare of Chinese Cabbage by Regency/ Municipality, 2015.....</i>	35
1.10	Luas Panen, Produksi, dan Hasil Per Hektar Wortel Menurut Kabupaten/ Kota Tahun 2015.....	36
	<i>Harvested Area, Production, and Yield Per Hectare of Carrot by Regency/ Municipality, 2015.....</i>	36
1.11	Luas Panen, Produksi, dan Hasil Per Hektar Bayam Menurut Kabupaten/ Kota Tahun 2015.....	37
	<i>Harvested Area, Production, and Yield Per Hectare of Spinach by Regency/ Municipality, 2015.....</i>	37
1.12	Luas Panen, Produksi, dan Hasil Per Hektar Buncis Menurut Kabupaten/ Kota Tahun 2015.....	39
	<i>Harvested Area, Production, and Yield Per Hectare of Green Bean by Regency/ Municipality, 2015.....</i>	39
1.13	Luas Panen, Produksi, dan Hasil Per Hektar Cabai Besar Menurut Kabupaten/ Kota Tahun 2015 .....	41
	<i>Harvested Area, Production, and Yield Per Hectare of Chili (Capsicum Annum) by Regency/ Municipality, 2015.....</i>	41
1.14	Luas Panen, Produksi, dan Hasil Per Hektar Cabai Rawit Menurut Kabupaten/ Kota Tahun 2015 .....	43
	<i>Harvested Area, Production, and Yield Per Hectare of Small Chili (Capsicum Frutescens) by Regency/ Municipality, 2015.....</i>	43
1.15	Luas Panen, Produksi, dan Hasil Per Meter Persegi (M <sup>2</sup> ) Jamur Menurut Kabupaten/ Kota Tahun 2015.....	45
	<i>Harvested Area, Production, and Yield Per Metric of Mushroom by Regency/ Municipality, 2015.....</i>	45
1.16	Luas Panen, Produksi, dan Hasil Per Hektar Kacang Panjang Menurut Kabupaten/ Kota Tahun 2015.....	47



	<i>Harvested Area, Production, and Yield Per Hectare of Yard Long Bean by Regency/ Municipality, 2015</i> .....	47
1.17	Luas Panen, Produksi, dan Hasil Per Hektar Kangkung Menurut Kabupaten/ Kota Tahun 2015 .....	49
	<i>Harvested Area, Production, and Yield Per Hectare of Yard of Kangkong by Regency/ Municipality, 2015</i> .....	49
1.18	Luas Panen, Produksi, dan Hasil Per Hektar Ketimun Menurut Kabupaten/ Kota Tahun 2015 .....	51
	<i>Harvested Area, Production, and Yield Per Hectare of Cucumber by Regency/ Municipality, 2015</i> .....	51
1.19	Luas Panen, Produksi, dan Hasil Per Hektar Labu Siam Menurut Kabupaten/ Kota Tahun 2015 .....	53
	<i>Harvested Area, Production, and Yield Per Hectare of Yard Long Bean by Regency/ Municipality, 2015</i> .....	53
1.20	Luas Panen, Produksi, dan Hasil Per Hektar Paprika Menurut Kabupaten/ Kota Tahun 2015.....	55
	<i>Harvested Area, Production, and Yield Per Hectare of Yard of Sweet Pepper by Regency/ Municipality, 2015</i> .....	55
1.21	Luas Panen, Produksi, dan Hasil Per Hektar Terung Menurut Kabupaten/ Kota Tahun 2015.....	57
	<i>Harvested Area, Production, and Yield Per Hectare of Yard of Eggplant by Regency/ Municipality, 2015</i> .....	57
1.22	Luas Panen, Produksi, dan Hasil Per Hektar Tomat Menurut Kabupaten/ Kota Tahun 2015.....	59
	<i>Harvested Area, Production, and Yield Per Hectare of Yard of Tomato by Regency/ Municipality, 2015</i> .....	59
1.23	Luas Panen, Produksi, dan Hasil Per Hektar Blewah Menurut Kabupaten/ Kota Tahun 2015.....	61
	<i>Harvested Area, Production, and Yield Per Hectare of Yard of Cantaulope by Regency/ Municipality, 2015</i> .....	61
1.24	Luas Panen, Produksi, dan Hasil Per Hektar Melon Menurut Kabupaten/ Kota Tahun 2015.....	63
	<i>Harvested Area, Production, and Yield Per Hectare of Yard of Melon by Regency/ Municipality, 2015</i> .....	63
1.25	Luas Panen, Produksi, dan Hasil Per Hektar Semangka Menurut Kabupaten/ Kota Tahun 2015 .....	65
	<i>Harvested Area, Production, and Yield Per Hectare of Yard of Watermelon by Regency/ Municipality, 2015</i> .....	65
1.26	Luas Panen, Produksi, dan Hasil Per Hektar Stroberi Menurut Kabupaten/ Kota Tahun 2015 .....	67
	<i>Harvested Area, Production, and Yield Per Hectare of Yard of Strawberry by</i>	

	<i>Regency/ Municipality, 2015</i> .....	67
2.1	Luas Panen dan Produksi Bawang Merah Menurut Triwulan dan Kabupaten/ Kota Tahun 2015 .....	69
	<i>Harvested Area and Production of Shallot by Quarter and Regency/ Municipality, 2015</i> .....	69
2.2	Luas Panen dan Produksi Cabai Besar Menurut Triwulan dan Kabupaten/ Kota Tahun 2015.....	71
	<i>Harvested Area and Production of Chili (Capsicum Annum) by Quarter and Regency/ Municipality, 2015</i> .....	71
2.3	Luas Panen dan Produksi Cabai Rawit Menurut Triwulan dan Kabupaten/ Kota Tahun 2015.....	73
	<i>Harvested Area and Production of Small Chili (Capsicum Frutescens) by Quarter and Regency/ Municipality, 2015</i> .....	73
3.1	Luas Panen Bawang Merah Menurut Bulan dan Kabupaten/ Kota Tahun 2015 .....	75
	<i>Harvested Area of Shallot by Month and Regency/ Municipality, 2015</i> .....	75
3.2	Produksi Bawang Merah Menurut Bulan dan Kabupaten/ Kota Tahun 2015 .....	77
	<i>Production of Shallot by Month and Regency/ Municipality, 2015</i> .....	77
3.3	Luas Panen Habis Cabai Besar Menurut Bulan dan Kabupaten/ Kota Tahun 2015 .....	79
	<i>Demolished Harvested Area of Chili (Capsicum Annum) by Month and Regency/ Municipality, 2015</i> .....	79
3.4	Luas Panen Habis Cabai Besar Menurut Bulan dan Kabupaten/ Kota Tahun 2015 .....	81
	<i>Undemolished Harvested Area of Chili (Capsicum Annum) by Month and Regency/ Municipality, 2015</i> .....	81
3.5	Produksi Habis Cabai Besar Menurut Bulan dan Kabupaten/ Kota Tahun 2015 .....	83
	<i>Demolished Production of Chili (Capsicum Annum) by Month and Regency/ Municipality, 2015</i> .....	83
3.6	Produksi Belum Habis Cabai Besar Menurut Bulan dan Kabupaten/ Kota Tahun 2015 .....	85
	<i>Undemolished Production of Chili (Capsicum Annum) by Month and Regency/ Municipality, 2015</i> .....	85
3.7	Produksi Cabai Besar Menurut Bulan dan Kabupaten/ Kota Tahun 2015 .....	87
	<i>Production of Chili (Capsicum Annum) by Month and Regency/ Municipality, 2015</i> .....	87
3.8	Luas Panen Habis Cabai Rawit Menurut Bulan dan Kabupaten/ Kota Tahun 2015 .....	89
	<i>Demolished Harvested Area of Small Chili (Capsicum Frutescens) by Month and Regency/ Municipality, 2015</i> .....	89
3.9	Luas Panen Habis Cabai Besar Menurut Bulan dan Kabupaten/ Kota Tahun 2015 .....	91
	<i>Undemolished Harvested Area of Small Chili (Capsicum Frutescens) by Month and Regency/ Municipality, 2015</i> .....	91
3.10	Produksi Habis Cabai Besar Menurut Bulan dan Kabupaten/ Kota Tahun 2015 .....	93
	<i>Demolished Production of Small Chili (Capsicum Frutescens) by Month and Regency/ Municipality, 2015</i> .....	93
3.11	Produksi Belum Habis Cabai Besar Menurut Bulan dan Kabupaten/ Kota Tahun 2015 .....	95

	<i>Undemolished Production of Small Chili (Capsicum Frutescens) by Month and Regency/ Municipality, 2015.....</i>	95
3.12	Produksi Cabai Besar Menurut Bulan dan Kabupaten/ Kota Tahun 2015 .....	97
	<i>Production of Small Chili (Capsicum Frutescens) by Month and Regency/ Municipality, 2015.....</i>	97

<http://papua.bps.go.id>

**DAFTAR GAMBAR**  
**LIST OF FIGURES**

<u>Gambar</u> Figure	<u>Halaman</u> Page
1	Persentaase Produksi Sayuran Semusim yang Produksi Terbesar Menurut Kabupaten/Kota di Provinsi Papua Tahun 2015 ..... 18 <i>Percentage of Main Seasonal Vegetables Production Plants by Regency/ Municipality in Papua Province, 2015</i> ..... 18
2	Produksi Sayuran Semusim yang Produksinya Terbesar di Provinsi Papua Tahun 2011 - 2015 (Ton)..... 19 <i>Production of Main Seasonal Vegetables in Province Papua, 2011 - 2015 (Ton)</i> ..... 19
3	Luas Panen Sayuran Semusim yang Produksinya Terbesar di Provinsi Papua Tahun 2011 - 2015 (Ton)..... 21 <i>Harvested Area of Main Seasonal Vegetables in Province Papua, 2011 - 2015 (Ton)</i> ..... 21
4	Persentase Produksi Buah-buahan Semusim yang Produksi Terbesar Menurut Kabupaten/Kota di Provinsi Papua Tahun 2015 ..... 23 <i>Percentage of Main Seasonal Fruits Production Plants by Regency/ Municipality in Papua Province, 2015</i> ..... 23

<http://papua.bps.go.id>

# PENDAHULUAN

## INTRODUCTION

### 1.1. Dasar Pelaksanaan

Pengumpulan data tanaman hortikultura diselenggarakan oleh Badan Pusat Statistik bekerja sama dengan Direktorat Jenderal Hortikultura, Kementerian Pertanian. Landasan hukum dalam pengumpulan, pengolahan dan penyajian data adalah sebagai berikut:

- a. Undang-undang Nomor 16 tahun 1997, tentang Statistik.
- b. Peraturan Pemerintah Nomor 51 Tahun 1999 tentang penyelenggaraan statistik.
- c. Keputusan Menteri Pertanian Nomor 527/Kpts/DP/1970 tanggal 1970.
- d. Keputusan Menteri Pertanian Nomor 511/Kpts/PD.310/9/2006.
- e. Instruksi Menteri Ekonomi, Keuangan dan Industri Nomor IN/05/MEKUI/73 tanggal 23 Januari 1973.
- f. Instruksi Menteri Dalam Negeri Nomor 3 tahun 1973.
- g. Instruksi bersama Direktur Jendral Pertanian Tanaman Pangan dan Kepala Biro Pusat Statistik Nomor SK 47/DPP/XI/1972 tanggal 20 November

### 1.1. Legal basis

*Data collection for horticulture is carried out by BPS Statistics Indonesia in cooperation with the Directorate General of Horticulture, Ministry of Agriculture. The data collection, processing, and dissemination are based on the following law foundations:*

- a. *Statistics Law No. 16, 1997 about statistics.*
- b. *Government Regulation No. 51, 1999 about statistics.*
- c. *The Agricultural Minister Decree No. 527/ Kpts/DP/1970, November 9, 1970.*
- d. *The Agricultural Minister Decree No. 511/Kpts/PD.310/9/2006.*
- e. *The Instruction of Minister of Economics, Finance and Industry No. IN/05/MEKUI/73, January 23, 1973.*
- f. *The Instruction of Minister of Home Affairs No. 3 of 1973.*
- g. *The Instruction of Director General of Food Crops and Director General of the Central Bureau of Statistics No. SK. 47/DPP/XI/1972, November 20,*

- 1972.
- h. Instruksi bersama Direktur Jendral Pertanian Tanaman Pangan dan Kepala Biro Pusat Statistik Nomor 20/DJPTP/VI/1975 P.2/1/III/1975 Tanggal 23 Juni 1975.
- i. Instruksi bersama Direktur Jendral Pertanian Tanaman Pangan dan Kepala Biro Pusat Statistik Nomor I.HK.050.84.86 04110.0288 Tanggal 17 Desember 1984
- j. Naskah Kesepakatan Bersama Nomor 443/TU-010/A/5/06 I/IV/KS/2006 Tahun 2006 antara Departemen Pertanian dan Badan Pusat Statistik.
- 1972.
- h. *The Instruction of Director General of Food Crops and Director General of Central Bureau of Statistics. No. 20/DJPTP/VI/1975 P.2/1/III/1975 June 23, 1975.*
- i. *The Instruction of Director General of Food Crops and Director General of Central Bureau of Statistics. No. I.HK.050.84.86 04110.0288 December 17, 1984*
- j. *Memorandum of Understanding between Agricultural Department and BPS Statistics Indonesia No. 443/TU-010/A/5/06 I/IV/KS/2006*

Sub sektor hortikultura telah berkontribusi secara nyata dalam mendukung perekonomian nasional, baik dalam penyediaan produk pangan, kesehatan dan kosmetika, perdagangan, penciptaan produk domestik bruto maupun penyerapan tenaga kerja.

Data statistik tanaman sayuran dan buah-buahan semusim sangat dibutuhkan oleh pemerintah dan pengusaha (dunia usaha) untuk

*Horticulture sub-sector has contributed significantly in supporting the national economy, availability of food products, health and cosmetics, trade, construction of gross domestic product and absorption of workers.*

*Statistical data of seasonal vegetable and fruit plants are needed by goverment and bussinessmen (business) for planing and policy making in order to*

perencanaan dan pengambilan keputusan agar pengembangan dan perumusan perencanaan kebijakan dan evaluasi pembangunan tanaman sayuran dan buah-buahan semusim lebih tepat sasaran.

## 1.2. Data yang Dikumpulkan

Dalam pengumpulan data Statistik Pertanian Hortikultura (SPH) dikumpulkan data tentang luas tanaman akhir bulan yang lalu, luas panen habis/dibongkar, luas panen belum habis, luas rusak/tidak berhasil/puso, luas penanaman baru/tambah tanam, luas tanaman akhir bulan laporan, produksi dipanen habis/dibongkar, produksi belum habis, dan harga jual petani tanaman sayuran serta buah-buahan semusim.

Data Hortikultura Tanaman Sayuran dan Buah-Buahan Semusim yang dikumpulkan mencakup 22 (dua puluh dua) jenis tanaman sayuran semusim dan 4 (empat) jenis tanaman buah-buahan semusim yaitu: bawang merah, bawang putih, bawang daun, kentang, kubis, kembang kol, petsai/sawi, wortel, lobak, kacang merah, kacang panjang, cabai besar, cabai rawit, paprika, jamur, tomat, terung, buncis, ketimun, labu siam,

*the development and formulation of policy planing and development evaluation of seasonal vegetable and fruit plants more precise of the target.*

## 1.2. Information Collected

*Data collection in Agriculture Survey for Horticulture collects information on extensive data on the standing crops at the end of the previous month, demolished harvested area discharged/unloaded, the harvested area has not been demolished, damaged area, replanting area, standing crops at the end of reporting month, the production are harvested enterely, the production of undemolished area, and price on the farm gate of vegetables and seasonal fruits.*

*The data of seasonal vegetables and fruits which is collected includes 22 types of plant and 4 Seasonal Fruit Plants are: shallot, garlic, welch onion, potato, cauliflwer, cabbage, chinese cabbage, carrot, radish, red bean, yard long bean, chili (capsicum annum), small chili (capsicum frutescens), sweet pepper, mushroom, tomato, eggplant, green bean, cucumber, chayote, kangkong, spinach, melon, watermelon, cantalaupe, and strawberry.*



kangkung, bayam, melon, semangka, blewah, dan stroberi.

Tanaman Sayuran Semusim dikelompokkan dalam 2 jenis, yaitu:

**1. Tanaman yang di panen sekaligus/dibongkar habis.**

Tanaman yang sehabis panen langsung dibongkar/dicabut, terdiri dari : bawang daun, bawang merah, bawang putih, kacang merah, kembang kol, kentang, kubis, lobak, petsai/sawi, dan wortel seperti yang dirinci dalam Tabel 1.

*The Seasonal Vegetable Plants are grouped into two types, there are:*

**1. Plants harvested all at once/demolished.**

*The plants which is usually harvested once then demolished, consist of : welch onion, shallot, garlic, red bean, cauliflwer, potato, cabbage, radish, chinese cabbage, and carrot as specifid in Table 1.*

**Tabel** 1 **Tanaman yang dipanen sekaligus/dibongkar habis**  
**Table** 1 **Plants harvested entirely/demolished**

No	Jenis Tanaman/ <i>Type of Plant</i>	Satuan Luas/ <i>Unit of Area</i>	Bentuk Produksi / <i>Form of Product</i>
(1)	(2)	(3)	(4)
1	Bawang Daun / <i>Welch Onion</i>	Hektar / <i>Hectare</i>	Daun segar / <i>Fresh leaf</i>
2	Bawang Merah / <i>Shallot</i>	Hektar / <i>Hectare</i>	Umbi kering panen dengan daun/ <i>Fresh roots with leaf</i>
3	Bawang Putih / <i>Garlic</i>	Hektar / <i>Hectare</i>	Umbi kering panen dengan daun/ <i>Fresh roots with leaf</i>
4	Kacang Merah / <i>Red Bean</i>	Hektar / <i>Hectare</i>	Polong basah / <i>Fresh pod</i>
5	Kembang Kol / <i>Cauliflwer</i>	Hektar / <i>Hectare</i>	Sayuran segar/ <i>Fresh vegetables</i>
6	Kentang / <i>Potato</i>	Hektar / <i>Hectare</i>	Umbi basah / <i>Fresh roots</i>
7	Kubis / <i>Cabbage</i>	Hektar / <i>Hectare</i>	Daun krop / <i>Fresh leaf</i>
8	Lobak / <i>Radish</i>	Hektar / <i>Hectare</i>	Umbi dengan daun / <i>Fresh roots with leaf</i>
9	Petsai/Sawi/ <i>Chinese Cabbage</i>	Hektar / <i>Hectare</i>	Sayuran segar/ <i>Fresh vegetables</i>
10	Wortel / <i>Carrot</i>	Hektar / <i>Hectare</i>	Umbi dengan gagang/ <i>Fresh roots with spadix</i>

**2. Tanaman yang di panen berkali-kali (lebih dari satu kali).**

Tanaman yang pemanenannya lebih dari satu kali dan biasanya dibongkar apabila panen terakhir sudah tidak memadai lagi, terdiri dari: bayam, buncis, cabai besar, cabai rawit, jamur, kacang panjang, kangkung, ketimun, labu siam,

**2. Plants harvested several times**

*The plants which is usually harvested more than once then demolished if the harvest is economically not profitable, consist of spinach, green bean, chili (capsicum annum), small chili (capsicum frutescens), mushroom, yard long bean, kangkong, cucumber,*

paprika, terung, dan tomat seperti yang dirinci dalam Tabel 2.

*chayote, sweet pepper, eggplant, and tomato as specifid in Table 2.*

**Tabel**  
**Table**                      **2**                      **Tanaman yang dipanen berkali-kali**  
**Plants harvested several times**

No	Jenis Tanaman/ <i>Type of Plant</i>	Satuan Luas / <i>Unit of Area</i>	Bentuk Produksi/ <i>Form of Product</i>
(1)	(2)	(3)	(4)
1	Bayam/ <i>Spinach</i>	Hektar / <i>Hectare</i>	Sayuran segar/ <i>Fresh vegetables</i>
2	Buncis/ <i>Green Bean</i>	Hektar / <i>Hectare</i>	Polong basah / <i>Fresh pod</i>
3	Cabai Besar/ <i>Chili (Capsicum Annum)</i>	Hektar / <i>Hectare</i>	Buah segar / <i>Fresh fruit</i>
4	Cabai Rawit/ <i>Small Chili (Capsicum Frutescens)</i>	Hektar / <i>Hectare</i>	Buah segar / <i>Fresh fruit</i>
5	Jamur / <i>Mushroom</i>	Meter Persegi/ <i>Metric</i>	Sayuran segar/ <i>Fresh vegetables</i>
6	Kacang Panjang/ <i>Yard Long Bean</i>	Hektar / <i>Hectare</i>	Polong basah / <i>Fresh pod</i>
7	Kangkung / <i>Kangkong</i>	Hektar / <i>Hectare</i>	Sayuran segar/ <i>Fresh vegetables</i>
8	Ketimun / <i>Cucumber</i>	Hektar / <i>Hectare</i>	Buah segar / <i>Fresh fruit</i>
9	Labu Siam / <i>Chayote</i>	Hektar / <i>Hectare</i>	Buah segar / <i>Fresh fruit</i>
10	Paprika / <i>Sweet Pepper</i>	Hektar / <i>Hectare</i>	Buah segar / <i>Fresh fruit</i>
11	Terung / <i>Eggplant</i>	Hektar / <i>Hectare</i>	Buah segar / <i>Fresh fruit</i>
12	Tomat / <i>Tomato</i>	Hektar / <i>Hectare</i>	Buah segar / <i>Fresh fruit</i>

Selain data tanaman sayuran semusim, juga dikumpulkan data tanaman buah-buahan semusim yang dipanen berkali-kali (lebih dari satu kali) yaitu: blewah, melon, semangka, dan stroberi seperti yang dirinci dalam Tabel 3.

*In addition to data seasonal vegetable plants, were also collected seasonal fruits data are harvested several times (more than once) are cantalaupe, melon, watermelon, and strawberry, as specifid in Table 3*

**Tabel** 3 **Tanaman Buah-buahan Semusim**  
**Table** 3 **Seasional Fruits Plants**

No	Jenis Tanaman/ <i>Type of Plant</i>	Satuan Luas / <i>Unit of Area</i>	Bentuk Produksi / <i>Form of Product</i>
(1)	(2)	(3)	(4)
1	Blewah / <i>Cantalaupe</i>	Hektar / <i>Hectare</i>	Buah segar / <i>Fresh fruit</i>
2	Melon / <i>M e l o n</i>	Hektar / <i>Hectare</i>	Buah segar / <i>Fresh fruit</i>
3	Semangka / <i>Watermelon</i>	Hektar / <i>Hectare</i>	Buah segar / <i>Fresh fruit</i>
4	Stroberi / <i>Strawberry</i>	Hektar / <i>Hectare</i>	Buah segar / <i>Fresh fruit</i>

<http://papua.bps.go.id>

## METODOLOGI METHODOLOGY

### 2.1. Metode Pengumpulan Data Luas Tanaman

Metode yang digunakan dalam pengumpulan data ini adalah metode pencacahan lengkap terhadap seluruh kecamatan di provinsi Papua. Data sayuran dan buah-buahan semusim dikumpulkan secara bulanan.

Beberapa sumber untuk mendapatkan data hortikultura sebagai berikut:

1. Informasi dari petani/kelompok tani
2. Laporan Petani kepada Kepala Desa
3. Penghitungan dengan pendekatan banyak bibit yang digunakan.
4. Perkiraan pengamatan di lapangan
5. Informasi dari Pedagang, Asosiasi, Koperasi, Pemberdayaan dan Kesejahteraan Keluarga (PKK), Pos Pelayanan Terpadu (Posyandu), Usaha Perbaikan Gizi Keluarga (UPGK), Balai Benih, Pedagang Benih, Aparat Desa, Petugas Penyuluh Lapangan (PPL) dan Unit Pelayanan Terpadu Balai

### 2.1 Method of Corps Area Data Collection

*The method is used in data collection is a complete enumeration in all subdistricts in Papua Province. The data of vegetables and seasonal fruits is collected monthly.*

*Some sources to obtain data horticulture as follows:*

1. *Information from farmers/group of farmers.*
2. *Farmers report to the Head of Village*
3. *Calculations with a lot of seeds used approach*
4. *Eye estimate*
5. *Information from Traders, Associations, Cooperatives, Empowerment and Family Welfare (PKK), Integrated Service Pos (IHC), Business Improvement Family Nutrition (UPGK), Institute for Horticultural Seeds, Seed Merchants, village officials, Extension Office (PPL) and Services Unit Technical Hall Seed Control and Certification Food*

Pengawasan dan Sertifikasi Benih  
Tanaman Pangan dan Hortikultura  
(UPT BPSB TPH)

*Crops and Horticulture (UPT BPSB  
TPH)*

## **2.2. Dokumen yang Digunakan**

*Dokumen yang digunakan dalam pengumpulan data adalah Daftar SPH-SBS, untuk laporan tanaman sayuran dan buah-buahan dan sayuran semusim yang dikumpulkan setiap bulan.*

## **2.3. Organisasi Pengumpulan Data**

Laporan tanaman sayuran dan buah-buahan semusim diisi secara bulanan oleh Mantri Tani/Kepala Cabang Dinas (KCD) Pertanian Kabupaten/Kota dan dibuatrangkap 4 (empat). Dokumen asli dikirimkan ke BPS Provinsi, tembusannya dikirimkan ke BPS Kabupaten/Kota, Dinas Pertanian Kabupaten dan satu sebagai arsip di KCD.

## **2.4. Pengolahan**

*Daftar SPH-SBS (bulanan) hasil pencacahan dikumpulkan di BPS Kabupaten/Kota dari setiap kecamatan. Pengolahan data dilakukan di BPS Kabupaten/Kota dengan menggunakan program aplikasi 'Sistem Informasi*

## **2.2 Documents Used**

*The questionnaires used to collect the data are Form of SPH-SBS for seasonal vegetable and fruit plants which is collected each month.*

## **2.3 Organization of Data Collection**

*The report on seasonal vegetable and fruit plants is fulfilled monthly by the Agricultural Extension Services (KCD). Each questionnaire is made in 4 (four) copies. The original copy is sent to BPS - Statistics in Province level, while the other is sent to BPS - Statistics in Regency/municipality level and the Agriculture Office at Regency/Municipality and one as an archive at the KCD.*

## **2.4 Processing**

*The list of SPH-SBS (monthly) enumeration results is collected in BPS Regency/Municipality of each district. Data processing was performed in the BPS Regency/Municipality using application programs 'The Management Information System Agriculture Horticulture Survey'*

*Manajemen Survei Pertanian Hortikultura (SIM-SPH). Pengolahan mulai dari entri data sampai dengan proses rekapitulasi di tingkat kabupaten/kota sampai dengan tingkat nasional. Jika pengguna data menemukan adanya perbedaan angka antar publikasi, hal ini dikarenakan proses pembulatan (rounded) dari satuan kuintal menjadi ton.*

## **2.5. Konsep dan Definisi**

*Konsep dan defisi yang dijelaskan adalah konsep dan defisi yang digunakan dalam pengumpulan data dengan Daftar SPH-SBS yaitu:*

- a. Tanaman sayuran semusim adalah tanaman sumber vitamin, garam mineral dan lain-lain yang dikonsumsi dari bagian tanaman yang berupa daun, bunga, buah dan umbinya, yang berumur kurang dari setahun.*
- b. Tanaman buah-buahan semusim adalah tanaman sumber vitamin, garam mineral dan lain-lain yang dikonsumsi dari bagian tanaman yang berupa buah, berumur kurang dari satu tahun, tidak berbentuk pohon/rumpun tetapi menjalar dan*

*(SIMSPH). Data processing starts from data entry to recapitulation in regency/municipality level to national level. If the users of the data found the difference data between of the publications, it happens due to the process of rounding kuintal into ton*

## **2.5 Concepts and Definition**

*The concepts and definition are used in this publication refer to the characteristics which is collected in SPH-SBS (Report on seasonal vegetable and fruit plants) documents, i.e. :*

- a. Seasonal vegetable plants are the plants which are contained of vitamin, mineral salt, etc, and consumed from part of plant in the form of leaf, flower, fruit and root with the age of less than one year.*
- b. Seasonal fruit plants are the plants which are contained of vitamin, mineral salt, etc, and consumed from the part of plant in the form of fruit. These plants are creeps with the age of less than one year*



*berbatang lunak.*

- c. *Luas panen habis Januari-Desember adalah total luas panen yang dibongkar habis bulan Januari sampai dengan Desember.*
  - d. *Luas panen belum habis Desember adalah luas panen yang belum dibongkar habis pada bulan Desember.*
  - e. *Luas panen Januari - Desember adalah total luas panen yang dibongkar habis bulan Januari sampai dengan Desember ditambah luas panen yang tidak dibongkar (belum habis) bulan Desember.*
  - f. *Produksi satu tahun adalah total produksi yang dipanen habis maupun belum dibongkar habis sejak Januari sampai dengan Desember.*
  - g. *Produksi Habis adalah hasil produksi dari luas panen tanaman sayuran dan buah-buahan semusim yang dipanen habis/dibongkar pada periode pelaporan.*
  - h. *Produksi Belum Habis adalah hasil produksi dari luas panen tanaman sayuran dan buah-buahan semusim yang biasanya dipanen lebih dari sekali dan tanamannya belum dibongkar pada periode pelaporan.*
- c. *Demolished harvested area during January-December is total demolished harvested area from January until December.*
  - d. *Undemolished harvested area on December is harvested area from undemolished plants on December.*
  - e. *Harvested area during January-December is total demolished harvested area from January until December adding by undemolished harvested area in December.*
  - f. *Production during January-December is total demolished production and undemolished production from January to December.*
  - g. *Demolished Production is product from harvested area of vegetable and fruit plants which is harvested once then demolished for period of report.*
  - h. *Undemolished Production is product from harvested area of vegetable and fruit plants which are usually harvested more than once and undemolished for period of report.*

- i. Luas panen Triwulan I adalah total luas panen yang dibongkar habis bulan Januari sampai dengan Maret ditambah luas panen yang tidak dibongkar (belum habis) bulan Maret.
  - j. Luas panen Triwulan II adalah total luas panen yang dibongkar habis bulan April sampai dengan Juni ditambah luas panen yang tidak dibongkar (belum habis) bulan Juni.
  - k. Luas panen Triwulan III adalah total luas panen yang dibongkar habis bulan Julisampai dengan September ditambah luas panen yang tidak dibongkar (belum habis) bulan September.
  - l. Luas panen Triwulan IV adalah total luas panen yang dibongkar habis bulan Oktober sampai dengan Desember ditambah luas panen yang tidak dibongkar (belum habis) bulan Desember.
  - m. Produksi Triwulan I adalah total produksi yang dipanen habis maupun belum dibongkar habis sejak Januari sampai dengan Maret.
  - n. Produksi Triwulan II adalah total produksi yang dipanen habis maupun belum dibongkar habis sejak April sampai dengan Juni.
- i. Harvested area Quarter I is total demolished harvested area from January to March adding by undemolished harvested area in March.*
  - j. Harvested area Quarter II is total demolished harvested area from April to June adding by undemolished harvested area in June.*
  - k. Harvested area Quarter III is total demolished harvested area from July to September adding by undemolished harvested area in September.*
  - l. Harvested area Quarter IV is total demolished harvested area from October to December adding by undemolished harvested area in December.*
  - m. Production Quarter I is total demolished production and undemolished production from January to March.*
  - n. Production Quarter II is total demolished production and undemolished production from April to June.*

- o. Produksi Triwulan III adalah total produksi yang dipanen habis maupun belum dibongkar habis sejak Juli sampai dengan September.
- p. Produksi Triwulan IV adalah total produksi yang dipanen habis maupun belum dibongkar habis sejak Oktober sampai dengan Desember.
- o. Production Quarter III is total demolished production and undemolished production from July to September.*
- p. Production Quarter IV is total demolished production and undemolished production from October to December*

<http://papua.bps.go.id>

## RINGKASAN

## SUMMARY

### A. Tanaman Sayuran Semusim

Tabel 4 menunjukkan data luas panen, produksi, dan hasil per hektar untuk sayuran semusim di Provinsi Papua pada tahun 2014 dan 2015. Komoditas sayuran semusim dengan produksi terbesar pada tahun 2014 adalah tomat, kacang panjang, cabai rawit, petsai/sawi, dan ketimun. Sedangkan pada tahun 2015 lima produksi terbesar di Provinsi Papua adalah kacang panjang, ketimun, petsai/sawi, tomat dan terung.

Produksi kacang panjang pada tahun 2015 di Provinsi Papua tercatat mencapai 5.683 ton. Kabupaten/kota yang menghasilkan kacang panjang terbesar dengan total produksi mencapai 76,81 persen meliputi Keerom sebesar 29,52 persen, Nabire sebesar 19,61 persen, Merauke sebesar 15,21 persen dan Mimika sebesar 12,47 persen. Rata-rata produktivitas kubis tahun 2015 di kabupaten potensi berkisar antara 3,44 ton/ha sampai dengan 12,17 ton/ha.

### A. Seasonal Vegetable Plants

Table 4 shows the data of harvested area, production, and yield per hectare for seasonal vegetable plants in Province Papua 2014 and 2015. The largest production of seasonal vegetable plants at 2014 are tomato, long bean, small chili (*capsicum frutescens*), chinese cabbage and cucumber. Whereas in 2015 the largest production of shallot are long bean, cucumber, chinese cabbage, tomato and eggplant.

Long bean production in Papua Province in 2015 reached 5,683 tons. Regency that produce the largest cabbage with total production reached 76.81 percent of province production are Keerom reached 29.52 percent, Nabire reached 19.61 percent, Merauke reached 15.21 percent and Mimika reached 12.47 percent. The average productivity of cabbage in potential regency 2015 ranges from 3.44 ton/ha until 12.17 ton/ha.

**Tabel  
Table**

**4**

**Luas Panen, Produksi, dan Hasil per Hektar Tanaman Sayuran Semusim di Provinsi Papua Tahun 2014 - 2015**  
**Harvested Area, Production, and Yield per Hectare of Seasonal Vegetable Plants in Papua Province, 2014 - 2015**

	Komoditas <i>Commodity</i>	2014			2015		
		Luas Panen Harvested Area (Ha)	Produksi Production (Ton)	Hasil Yield (Ton/Ha)	Luas Panen Harvested Area (Ha)	Produksi Production (Ton)	Hasil Yield (Ton/Ha)
	(1)	(2)	(3)	(4)	(5)	(6)	(7)
1	Bawang Daun/ <i>Welch Onion</i>	276	798,2	2,89	374	852,4	2,3
2	Bawang Merah/ <i>Shallot</i>	150	718	4,79	196	642	3,3
3	Bawang Putih/ <i>Garlic</i>	-	-	-	-	-	-
4	Kacang Merah/ <i>Red Bean</i>	41	81	1,98	2	2	1,0
5	Kembang Koll/ <i>Cauliflower</i>	94	213,4	2,27	50	122	2,4
6	Kentang/ <i>Potato</i>	70	201	2,87	4	7	1,8
7	Kubis/ <i>Cabbage</i>	414	2041	4,93	563	2.396	4,3
8	Lobak/ <i>Radish</i>	-	-	-	-	-	-
9	Petsai/Sawi/ <i>Chinese Cabbage</i>	1010	3339,6	3,31	1.179	4.039	3,4
10	Wortel/ <i>Carrot</i>	56	192,4	3,44	22	50	2,3
11	Bayam/ <i>Spinach</i>	798	1054,5	1,32	950	1.991	2,1
12	Buncis/ <i>Green Bean</i>	493	2646,2	5,37	506	2.159	4,3
13	Cabai Besar/ <i>Chili (Capsicum A.)</i>	687	3088,5	4,50	463	1.954	4,2
14	Cabai Rawit/ <i>Chili (Capsicum F.)</i>	1100	3649,1	3,32	1.102	2.513	2,3
15	Jamur/ <i>Mushroom</i>	-	-	-	-	-	-
16	Kacang Panjang/ <i>Yard Long Bean</i>	1839	4491,7	2,44	1.574	5.683	3,6
17	Kangkung/ <i>Kangkong</i>	1021	2000,5	1,96	1.273	2.808	2,2
18	Ketimun/ <i>Cucumber</i>	489	3266	6,68	642	4.286	6,7
19	Labu Siam/ <i>Chayote</i>	115	232,3	2,02	181	486	2,7
20	Paprika/ <i>Sweet Pepper</i>	-	-	-	-	-	-
21	Terung/ <i>Eggplant</i>	625	1997,2	3,20	732	2.900	4,0
22	Tomat/ <i>Tomato</i>	798	4645,1	5,82	838	3.993	4,8

Produksi ketimun pada tahun 2015 di Provinsi Papua tercatat mencapai 4.286 ton. Kabupaten/kota yang menghasilkan ketimun terbesar dengan total produksi mencapai 77,51 persen meliputi Keerom sebesar 45,19 persen, Kepulauan Yapen sebesar 12,72 persen, Mimika sebesar 10,48 persen, dan Merauke sebesar 9,11 persen. Rata-rata produktivitas kubis tahun 2015 di kabupaten potensi berkisar antara 3,28 ton/ha sampai dengan 22,26 ton/ha.

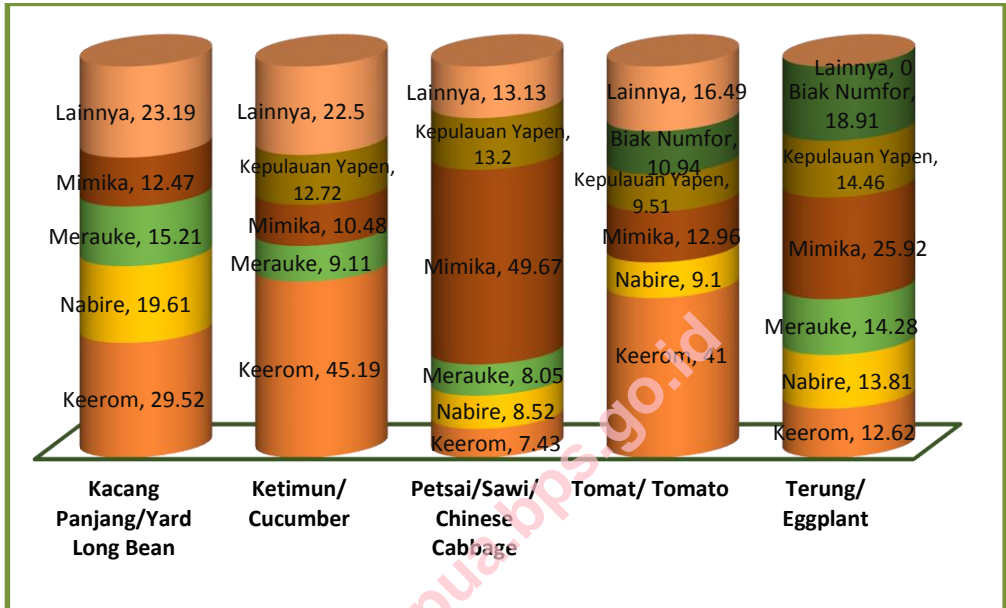
Produksi petsai/sawi pada tahun 2015 di Provinsi Papua tercatat mencapai 4.039 ton. Kabupaten/kota yang menghasilkan petsai/sawi terbesar dengan total produksi mencapai 86,87 persen meliputi Mimika sebesar 49,67 persen, Kepulauan Yapen sebesar 13,20 persen, Nabire sebesar 8,52 persen, Merauke sebesar 8,05 persen dan Keerom sebesar 7,43 persen. Rata-rata produktivitas kubis tahun 2015 di kabupaten potensi berkisar antara 2,65 ton/ha sampai dengan 8,79 ton/ha.

*Cucumber production in Papua Province in 2015 reached 4,286 tons. Regency that produce the largest cucumber with total production reached 77.51 percent of province production are Keerom reached 45.19 percent, Kepulauan Yapen reached 12.72 percent, Mimika reached 10.48 percent and Merauke reached 9.11 percent. The average productivity of cabbage in potential regency 2015 ranges from 3.28 ton/ha until 22.26 ton/ha.*

*Chinese cabbage production in Papua Province in 2015 reached 4,039 tons. Regency that produce the largest chinese cabbage with total production reached 86.87 percent of province production are Mimika reached 49.67 percent, Kepulauan Yapen reached 13.20 percent, Nabire reached 8.52 percent Merauke reached 8.05 percent and Keerom reached 7.43 percent. The average productivity of chinese cabbage in potential regency 2015 ranges from 2.65 ton/ha until 8.79 ton/ha.*

**Gambar** 1  
**Figure**

**Persentase Produksi Sayuran Semusim yang Produksi Terbesar Menurut Kabupaten/Kota di Provinsi Papua Tahun 2015**  
**Percentage of Main Seasonal Vegetables Production Plants by Regency/ Municipality in Papua Province, 2015**



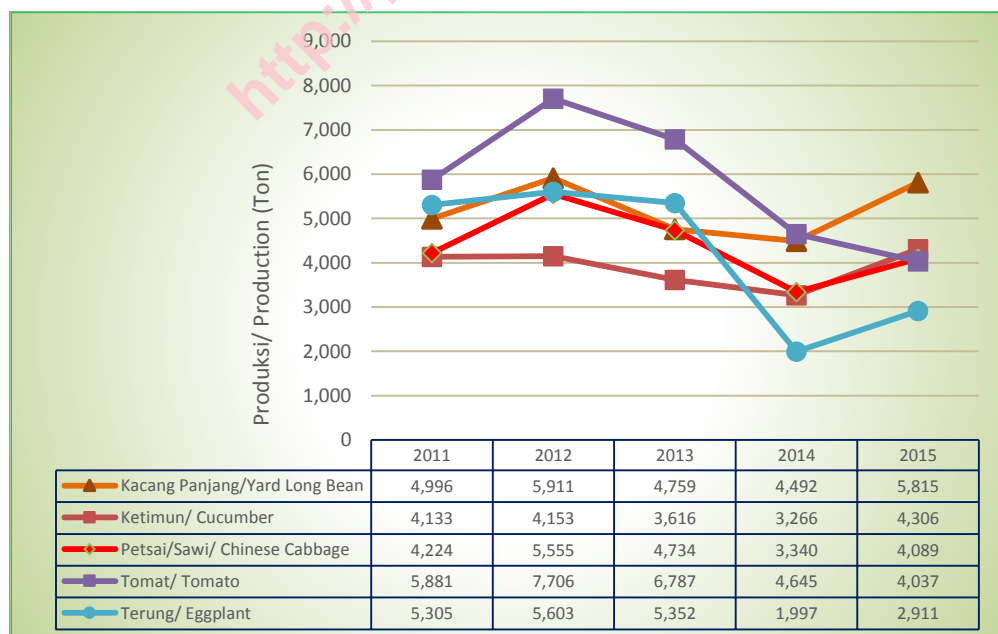
Produksi tomat pada tahun 2015 di Provinsi Papua tercatat mencapai 3.993 ton. Kabupaten/kota yang menghasilkan tomat terbesar dengan total produksi mencapai 83,51 persen meliputi Keerom sebesar 41,00 persen, Mimika sebesar 12,96 persen, Biak Numfor sebesar 10,94 persen, Kepulauan Yapen sebesar 9,51 persen dan Nabire sebesar 9,10 persen. Rata-rata produktivitas kubis tahun 2015 di provinsi potensi berkisar antara 0,61 ton/ha sampai dengan 15,59 ton/ha.

*Tomato production in Papua Province in 2015 reached 3,993 tons. Regency that produce the largest chinese cabbage with total production reached 86.87 percent of province production are Mimika reached 49.67 percent, Kepulauan Yapen reached 13.20 percent, Nabire reached 8.52 percent Merauke reached 8.05 percent and Keerom reached 7.43 percent. The average productivity of chinese cabbage in potential regency 2015 ranges from 2.65 ton/ha until 8.79 ton/ha.*

Produksi terung pada tahun 2015 di Provinsi Papua tercatat mencapai 2.900 ton. Kabupaten/kota yang menghasilkan tomat terbesar dengan total produksi mencapai 81,09 persen meliputi Mimika sebesar 25,92 persen, Kepulauan Yapen sebesar 14,46 persen, Merauke sebesar 14,28 persen, Nabire sebesar 13,81 persen dan Keerom sebesar 12,62 persen. Rata-rata produktivitas kubis tahun 2015 di kabupaten potensi berkisar antara 2,29 ton/ha sampai dengan 8,01 ton/ha.

*Eggplant production in Papua Province in 2015 reached 2,900 tons. Regency that produce the largest eggplant with total production reached 81.09 percent of province production are Mimika reached 25.92 percent, Kepulauan Yapen reached 14.46 percent, Merauke reached 14.28 percent Nabire reached 13.81 percent and Keerom reached 12.62 percent. The average productivity of chinese cabbage in potential regency 2015 ranges from 2.29 ton/ha until 8.01 ton/ha.*

**Gambar 2** Produksi Sayuran Semusim yang Produksinya Terbesar di Provinsi Papua Tahun 2011 - 2015 (Ton)  
**Figure 2** Production of Main Seasonal Vegetables in Province Papua, 2011 - 2015 (Ton)





Perkembangan produksi kelima komoditi periode tahun 2011 - 2015 menunjukkan pola yang fluktuatif (Gambar 2). Tahun 2015, produksi kacang panjang mengalami peningkatan sebesar 29,47 persen bila dibandingkan dengan tahun 2014. Produksi ketimun dan petsai/sawi pada tahun 2015 mengalami peningkatan masing-masing sebesar 31,83 dan 22,43 persen dibandingkan tahun 2014. Produksi tomat mengalami penurunan sebesar 13,09 persen sedangkan terung mengalami peningkatan 45,76 persen.

Luas panen untuk kelima komoditi tersebut periode tahun 2011 - 2015 juga menunjukkan pola yang fluktuatif (Gambar 3). Luas panen kacang panjang mengalami penurunan sebesar 12,51 persen bila dibandingkan dengan tahun 2014. Luas panen ketimun dan petsai/sawi pada tahun 2015 mengalami peningkatan masing-masing sebesar 34,56 dan 17,72 persen dibandingkan tahun 2014. Begitu juga untuk luas panen tomat dan terung mengalami peningkatan masing-masing sebesar 7,39 persen dan 18,4 persen (Gambar 3).

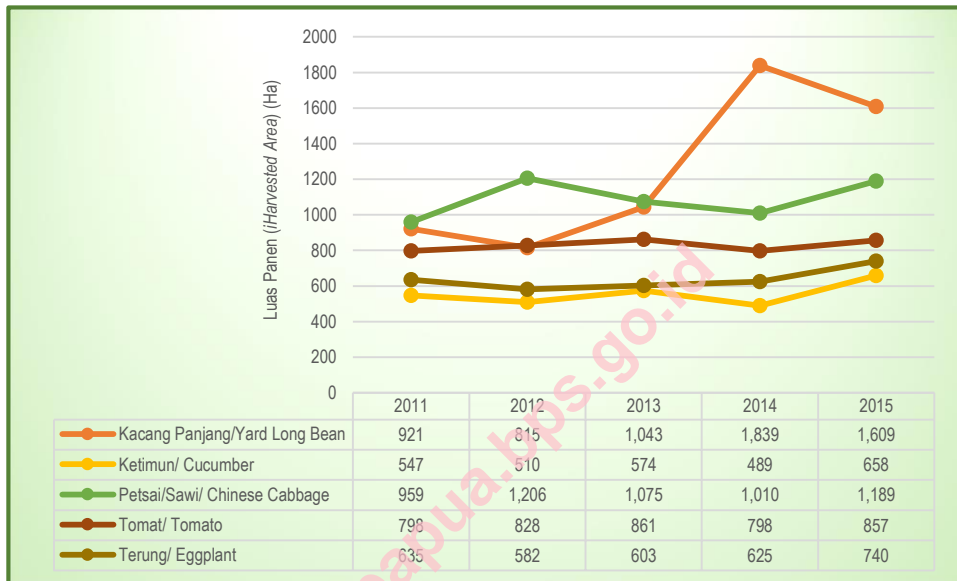
*The growth of production for five commodities in 2011-2015 showed fluctuating (Figure 2). In 2015, production of long bean in 2015 increased by 29.47 percent compared to production in 2014. Production of cucumber and chinese cabbage in 2015 increased by 31.83 and 22.43 percent compared to production in 2014. Production of tomato in 2015 decreased by 13.09 percent meanwhile eggplant increased 45.76 percent.*

*Harvested area for five commodities in 2011-2015 showed fluctuating (Figure 3). In 2015, harvested area of long bean in 2015 decreased by 12.51 percent compared to production in 2014. harvested area of cucumber and chinese cabbage in 2015 increased by 34.56 and 17.72 percent compared to production in 2014. Harvested area of tomato and eggplant in 2015 decreased by 7.39 and 18.4 percent (Figure 3)*

**Luas Panen Sayuran Semusim yang Produksinya Terbesar di Provinsi Papua Tahun 2011 - 2015 (Ton)**  
**Harvested Area of Main Seasonal Vegetables in Province Papua, 2011 - 2015 (Ton)**

**Gambar**  
**Figure**

3



## B. Tanaman Buah-buahan Semusim

Tabel 5 menunjukkan data luas panen, produksi, dan hasil per hektar untuk buah-buahan semusim di Provinsi Papua. Tanaman stroberi dan blewah belum ada di Provinsi Papua. Tahun 2015, produksi semangka lebih besar daripada produksi melon.

Produksi semangka pada tahun 2015 mencapai 1.779 ton. Produksi semangka mengalami penurunan sebesar 59,92 persen dibandingkan tahun 2014. Tiga kabupaten

## B. Seasonal Fruit Plants

Table 5 shows the data of harvested area, production, and yield per hectare for seasonal fruits in Papua Province. Plant strawberry and cantaloupe not yet Papua Province. In 2015, the production of watermelon is greater than productin of melon.

The production of watermelon in 2015 reached 1,779 tons. Production of watermelon has decreased by 59.92 percent compare to 2014. The three largest

penghasil semangka terbesar dengan total produksi mencapai 90,85 persen adalah Kabupaten Keerom sebesar 40,64 persen, Mimika sebesar 25,81 persen, dan Nabire sebesar 24,49 persen. Pada tahun 2015, rata-rata produktivitas semangka berkisar antara 4,25 ton/ha sampai dengan 12,76 ton/ha.

Produksi melon pada tahun 2015 mencapai 607 ton. Produksi semangka mengalami penurunan sebesar 60,19 persen dibandingkan tahun 2014. Tiga kabupaten penghasil melon terbesar dengan total produksi mencapai 94,19 persen adalah Kabupaten Keerom sebesar 41,00 persen, Mimika sebesar 32,40 persen, dan Nabire sebesar 20,79 persen (Gambar 4). Pada tahun 2015, rata-rata produktivitas semangka berkisar antara 4,01 ton/ha sampai dengan 12,62 ton/ha.

*producers of watermelon with total production reached 90.85 percent are Keerom reached 40.64 percent, Mimika reached 25.81 percent, and Nabire reached 24.48 percent. In 2015, the average productivity of watermelon in three regencies ranged 4.25 ton/ha to 12.76 ton/ha.*

*The production of melon in 2015 reached 607 tons. Production of melon has decreased by 60,19 percent compare to 2014. The three largest producers of watermelon with total production reached 94.19 percent are Keerom reached 41.00 percent, Mimika reached 32.40 percent, and Nabire reached 20.79 percent (Figure 4). In 2015, the average productivity of melon in three regencies ranged 4.01 ton/ha to 12.62 ton/ha.*

**Tabel**  
**Table**

5

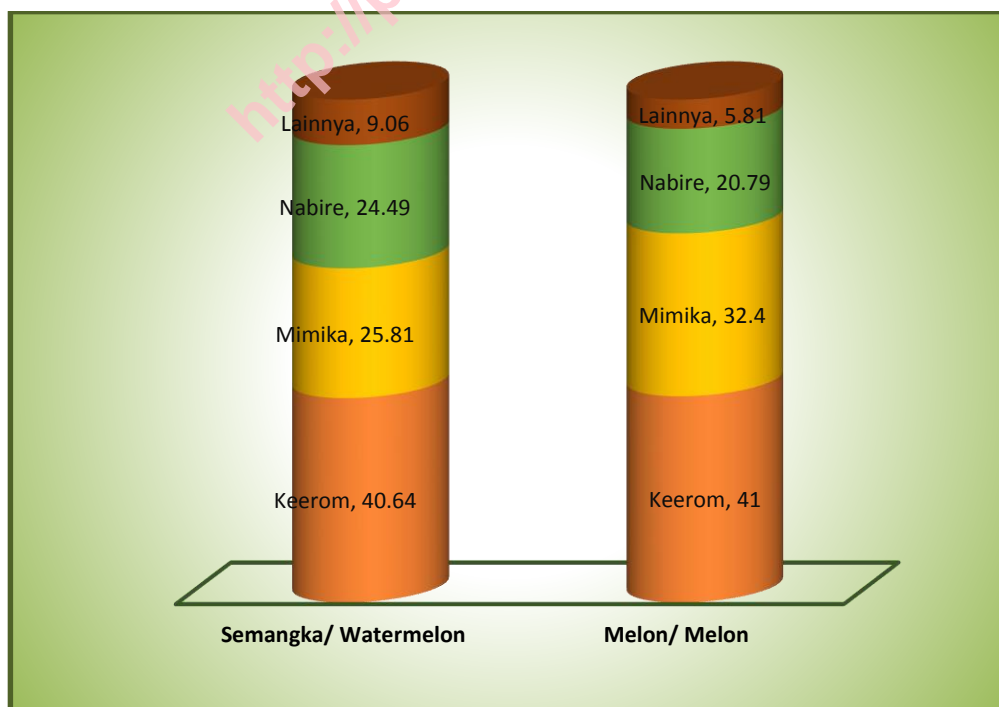
**Luas Panen, Produksi, dan Hasil per Hektar Tanaman Buah-buahan Semusim di Provinsi Papua Tahun 2014 - 2015**  
**Harvested Area, Production, and Yield per Hectare of Seasonal Fruit Plants in Papua Province, 2014 - 2015**

Komoditas Commodity	2014			2015		
	Luas Panen Harvested Area (Ha)	Produksi Production (Ton)	Hasil Yield (Ton/Ha)	Luas Panen Harvested Area (Ha)	Produksi Production (Ton)	Hasil Yield (Ton/Ha)
(1)	(2)	(3)	(4)	(5)	(6)	(7)
1 Semangka/ Watermelon	264	4.438	16,81	302	1.779	5,9
2 Melon/ Melon	88	1.525	17,33	114	607	5,3
3 Stroberi/ Strawberry	-	-	-	-	-	-
4 Blewah/ Cantaloupe	-	-	-	-	-	-

**Gambar**  
**Gambar**

4

**Persentase Produksi Buah-buahan Semusim yang Produksi Terbesar Menurut Kabupaten/Kota di Provinsi Papua Tahun 2015**  
**Percentage of Main Seasonal Fruits Production Plants by Regency/ Municipality in Papua Province, 2015**



<http://papua.bps.go.id>

**TABEL - TABEL/  
TABLES**

<http://papua.bps.go.id>

<http://papua.bps.go.id>

**Tabel**  
**Table** 1.1

**Luas Panen, Produksi, dan Hasil Per Hektar Bawang Daun Menurut Kabupaten/ Kota Tahun 2015**  
**Harvested Area, Production, and Yield Per Hectare of Welch Onion by Regency/ Municipality, 2015**

Kabupaten/ Kota <i>Regency/ Municipality</i>	Luas Panen Januari - Desember <i>Harvested Area</i> <i>January - December</i> (Ha)	Produksi Januari - Desember <i>Production</i> <i>January - December</i> (Ha)	Hasil per Hektar <i>Yield per Hectare</i> (Ton/Ha)
(1)	(2)	(3)	(4)
Merauke	12	40,1	3,34
Jayawijaya	74	134	1,81
Jayapura	-	-	-
Nabire	-	-	-
Kepulauan Yapen	18	20	1,11
Biak numfor	5	10	2,00
Paniai	-	-	-
Puncak jaya	-	-	-
Mimika	143	434,7	3,04
Boven digoel	-	-	-
Mappi	-	-	-
Asmat	-	-	-
Yahukimo	-	-	-
Pegunungan Bintang	-	-	-
Tolikara	-	-	-
Sarmi	25	14,7	0,59
Keerom	55	181	3,29
Waropen	-	-	-
Supiori	-	-	-
Mamberamo Raya	-	-	-
Nduga	-	-	-
Lanny Jaya	-	-	-
Mamberamo Tengah	-	-	-
Yalimo	-	-	-
Puncak	18	9,1	0,51
Dogiyai	-	-	-
Intan jaya	-	-	-
Deiyai	-	-	-
Kota Jayapura	24	8,8	0,37
<b>P A P U A</b>	<b>374</b>	<b>852,4</b>	<b>2,28</b>



**Tabel**  
**Table**

1.2

**Luas Panen, Produksi, dan Hasil Per Hektar Bawang Merah Menurut Kabupaten/ Kota Tahun 2015**  
**Harvested Area, Production, and Yield Per Hectare of Shallot by Regency/ Municipality, 2015**

Kabupaten/ Kota <i>Regency/ Municipality</i>	Luas Panen Januari - Desember <i>Harvested Area</i> <i>January - December</i> (Ha)	Produksi Januari - Desember <i>Production</i> <i>January - December</i> (Ha)	Hasil per Hektar <i>Yield per Hectare</i> (Ton/Ha)
(1)	(2)	(3)	(4)
Merauke	33	136	4,12
Jayawijaya	14	20	1,39
Jayapura	-	-	-
Nabire	-	-	-
Kepulauan Yapen	-	-	-
Biak numfor	-	-	-
Paniai	-	-	-
Puncak jaya	-	-	-
Mimika	-	-	-
Boven digoel	-	-	-
Mappi	-	-	-
Asmat	-	-	-
Yahukimo	-	-	-
Pegunungan Bintang	-	-	-
Tolikara	-	-	-
Sarmi	5	4	0,72
Keerom	107	468	4,37
Waropen	-	-	-
Supiori	-	-	-
Mamberamo Raya	-	-	-
Nduga	-	-	-
Lanny Jaya	-	-	-
Mamberamo Tengah	-	-	-
Yalimo	-	-	-
Puncak	22	10	0,47
Dogiyai	-	-	-
Intan jaya	-	-	-
Deiyai	-	-	-
Kota Jayapura	15	5	0,31
<b>P A P U A</b>	<b>196</b>	<b>642</b>	<b>3,28</b>

**Tabel**  
**Table**

1.3

**Luas Panen, Produksi, dan Hasil Per Hektar Bawang Putih Menurut Kabupaten/ Kota Tahun 2015**  
**Harvested Area, Production, and Yield Per Hectare of Garlic by Regency/ Municipality, 2015**

Kabupaten/ Kota <i>Regency/ Municipality</i>	Luas Panen Januari - Desember <i>Harvested Area</i> <i>January - December</i> (Ha)	Produksi Januari - Desember <i>Production</i> <i>January - December</i> (Ha)	Hasil per Hektar <i>Yield per Hectare</i> (Ton/Ha)
(1)	(2)	(3)	(4)
Merauke	-	-	-
Jayawijaya	-	-	-
Jayapura	-	-	-
Nabire	-	-	-
Kepulauan Yapen	-	-	-
Biak numfor	-	-	-
Paniai	-	-	-
Puncak jaya	-	-	-
Mimika	-	-	-
Boven digoel	-	-	-
Mappi	-	-	-
Asmat	-	-	-
Yahukimo	-	-	-
Pegunungan Bintang	-	-	-
Tolikara	-	-	-
Sarmi	-	-	-
Keerom	-	-	-
Waropen	-	-	-
Supiori	-	-	-
Mamberamo Raya	-	-	-
Nduga	-	-	-
Lanny Jaya	-	-	-
Mamberamo Tengah	-	-	-
Yalimo	-	-	-
Puncak	-	-	-
Dogiyai	-	-	-
Intan jaya	-	-	-
Deiyai	-	-	-
Kota Jayapura	-	-	-
<b>PAPUA</b>	-	-	-

**Tabel**  
**Table**

1.4

**Luas Panen, Produksi, dan Hasil Per Hektar Kacang Merah Menurut Kabupaten/ Kota Tahun 2015**  
**Harvested Area, Production, and Yield Per Hectare of Red Bean by Regency/ Municipality, 2015**

Kabupaten/ Kota <i>Regency/ Municipality</i>	Luas Panen Januari - Desember <i>Harvested Area</i> <i>January - December</i> (Ha)	Produksi Januari - Desember <i>Production</i> <i>January - December</i> (Ha)	Hasil per Hektar <i>Yield per Hectare</i> (Ton/Ha)
(1)	(2)	(3)	(4)
Merauke	2	2	1,00
Jayawijaya	-	-	-
Jayapura	-	-	-
Nabire	-	-	-
Kepulauan Yapen	-	-	-
Biak numfor	-	-	-
Paniai	-	-	-
Puncak jaya	-	-	-
Mimika	-	-	-
Boven digoel	-	-	-
Mappi	-	-	-
Asmat	-	-	-
Yahukimo	-	-	-
Pegunungan Bintang	-	-	-
Tolikara	-	-	-
Sarmi	-	-	-
Keerom	-	-	-
Waropen	-	-	-
Supiori	-	-	-
Mamberamo Raya	-	-	-
Nduga	-	-	-
Lanny Jaya	-	-	-
Mamberamo Tengah	-	-	-
Yalimo	-	-	-
Puncak	-	-	-
Dogiyai	-	-	-
Intan jaya	-	-	-
Deiyai	-	-	-
Kota Jayapura	-	-	-
<b>PAPUA</b>	<b>2</b>	<b>2</b>	<b>1,00</b>

**Tabel**  
**Table**

1.5

**Luas Panen, Produksi, dan Hasil Per Hektar Kembang Kol Menurut Kabupaten/ Kota Tahun 2015**  
**Harvested Area, Production, and Yield Per Hectare of Cauliflower by Regency/ Municipality, 2015**

Kabupaten/ Kota <i>Regency/ Municipality</i>	Luas Panen Januari - Desember <i>Harvested Area</i> <i>January - December</i> (Ha)	Produksi Januari - Desember <i>Production</i> <i>January - December</i> (Ha)	Hasil per Hektar <i>Yield per Hectare</i> (Ton/Ha)
(1)	(2)	(3)	(4)
Merauke	-	-	-
Jayawijaya	6	10	1,63
Jayapura	-	-	-
Nabire	-	-	-
Kepulauan Yapen	-	-	-
Biak numfor	-	-	-
Paniai	-	-	-
Puncak jaya	-	-	-
Mimika	1	1	1,10
Boven digoel	-	-	-
Mappi	-	-	-
Asmat	-	-	-
Yahukimo	-	-	-
Pegunungan Bintang	-	-	-
Tolikara	-	-	-
Sarmi	2	1	0,65
Keerom	40	109	2,73
Waropen	-	-	-
Supiori	-	-	-
Mamberamo Raya	-	-	-
Nduga	-	-	-
Lanny Jaya	-	-	-
Mamberamo Tengah	-	-	-
Yalimo	-	-	-
Puncak	-	-	-
Dogiyai	-	-	-
Intan jaya	-	-	-
Deiyai	-	-	-
Kota Jayapura	1	1	0,80
<b>P A P U A</b>	<b>50</b>	<b>122</b>	<b>2,44</b>

**Tabel**  
**Table**

1.6

**Luas Panen, Produksi, dan Hasil Per Hektar Kentang Menurut Kabupaten/ Kota Tahun 2015**  
**Harvested Area, Production, and Yield Per Hectare of Potatoe by Regency/ Municipality, 2015**

Kabupaten/ Kota <i>Regency/ Municipality</i>	Luas Panen Januari - Desember <i>Harvested Area</i> <i>January - December</i> (Ha)	Produksi Januari - Desember <i>Production</i> <i>January - December</i> (Ha)	Hasil per Hektar <i>Yield per Hectare</i> (Ton/Ha)
(1)	(2)	(3)	(4)
Merauke	-	-	-
Jayawijaya	4	7	1,80
Jayapura	-	-	-
Nabire	-	-	-
Kepulauan Yapen	-	-	-
Biak numfor	-	-	-
Paniai	-	-	-
Puncak jaya	-	-	-
Mimika	-	-	-
Boven digoel	-	-	-
Mappi	-	-	-
Asmat	-	-	-
Yahukimo	-	-	-
Pegunungan Bintang	-	-	-
Tolikara	-	-	-
Sarmi	-	-	-
Keerom	-	-	-
Waropen	-	-	-
Supiori	-	-	-
Mamberamo Raya	-	-	-
Nduga	-	-	-
Lanny Jaya	-	-	-
Mamberamo Tengah	-	-	-
Yalimo	-	-	-
Puncak	-	-	-
Dogiyai	-	-	-
Intan jaya	-	-	-
Deiyai	-	-	-
Kota Jayapura	-	-	-
<b>PAPUA</b>	<b>4</b>	<b>7</b>	<b>1,80</b>

**Tabel**  
**Table** 1.7

**Luas Panen, Produksi, dan Hasil Per Hektar Kubis Menurut Kabupaten/ Kota Tahun 2015**  
**Harvested Area, Production, and Yield Per Hectare of Cabbage by Regency/ Municipality, 2015**

Kabupaten/ Kota <i>Regency/ Municipality</i>	Luas Panen Januari - Desember <i>Harvested Area</i> <i>January - December</i> (Ha)	Produksi Januari - Desember <i>Production</i> <i>January - December</i> (Ha)	Hasil per Hektar <i>Yield per Hectare</i> (Ton/Ha)
(1)	(2)	(3)	(4)
Merauke	15	105	6,97
Jayawijaya	146	512	3,51
Jayapura	-	-	-
Nabire	3	26	8,67
Kepulauan Yapen	10	13	1,30
Biak numfor	13	59	4,54
Paniai	-	-	-
Puncak jaya	-	-	-
Mimika	170	668	3,93
Boven digoel	-	-	-
Mappi	-	-	-
Asmat	-	-	-
Yahukimo	-	-	-
Pegunungan Bintang	-	-	-
Tolikara	-	-	-
Sarmi	6	4	0,65
Keerom	138	914	6,63
Waropen	-	-	-
Supiori	-	-	-
Mamberamo Raya	-	-	-
Nduga	-	-	-
Lanny Jaya	-	-	-
Mamberamo Tengah	-	-	-
Yalimo	-	-	-
Puncak	39	87	2,24
Dogiyai	-	-	-
Intan jaya	-	-	-
Deiyai	-	-	-
Kota Jayapura	23	8	0,36
<b>PAPUA</b>	<b>563</b>	<b>2.396</b>	<b>4,26</b>

**Tabel**  
**Table**

1.8

**Luas Panen, Produksi, dan Hasil Per Hektar Lobak Menurut Kabupaten/ Kota Tahun 2015**  
**Harvested Area, Production, and Yield Per Hectare of Radish by Regency/ Municipality, 2015**

Kabupaten/ Kota <i>Regency/ Municipality</i>	Luas Panen	Produksi	Hasil per Hektar
	Januari - Desember <i>Harvested Area</i> <i>January - December</i> (Ha)	Januari - Desember <i>Production</i> <i>January - December</i> (Ha)	<i>Yield per Hectare</i> (Ton/Ha)
(1)	(2)	(3)	(4)
Merauke	-	-	-
Jayawijaya	-	-	-
Jayapura	-	-	-
Nabire	-	-	-
Kepulauan Yapen	-	-	-
Biak numfor	-	-	-
Paniai	-	-	-
Puncak jaya	-	-	-
Mimika	-	-	-
Boven digoel	-	-	-
Mappi	-	-	-
Asmat	-	-	-
Yahukimo	-	-	-
Pegunungan Bintang	-	-	-
Tolikara	-	-	-
Sarmi	-	-	-
Keerom	-	-	-
Waropen	-	-	-
Supiori	-	-	-
Mamberamo Raya	-	-	-
Nduga	-	-	-
Lanny Jaya	-	-	-
Mamberamo Tengah	-	-	-
Yalimo	-	-	-
Puncak	-	-	-
Dogiyai	-	-	-
Intan jaya	-	-	-
Deiyai	-	-	-
Kota Jayapura	-	-	-
<b>PAPUA</b>	-	-	-

**Tabel**  
**Table** 1.9

**Luas Panen, Produksi, dan Hasil Per Hektar Petsai/ Sawi Menurut Kabupaten/ Kota Tahun 2015**  
**Harvested Area, Production, and Yield Per Hectare of Chinese Cabbage by Regency/ Municipality, 2015**

Kabupaten/ Kota <i>Regency/ Municipality</i>	Luas Panen	Produksi	Hasil per Hektar
	Januari - Desember <i>Harvested Area</i> <i>January - December</i> (Ha)	Januari - Desember <i>Production</i> <i>January - December</i> (Ha)	<i>Yield per Hectare</i> (Ton/Ha)
(1)	(2)	(3)	(4)
Merauke	37	325	8,79
Jayawijaya	59	176	2,99
Jayapura	2	23	11,70
Nabire	40	344	8,61
Kepulauan Yapen	201	533	2,65
Biak numfor	58	151	2,60
Paniai	-	-	-
Puncak jaya	-	-	-
Mimika	479	2.006	4,19
Boven digoel	5	50	10,00
Mappi	43	24	0,57
Asmat	-	-	-
Yahukimo	-	-	-
Pegunungan Bintang	-	-	-
Tolikara	-	-	-
Sarmi	56	33	0,58
Keerom	79	300	3,80
Waropen	39	16	0,40
Supiori	8	32	4,00
Mamberamo Raya	-	-	-
Nduga	-	-	-
Lanny Jaya	-	-	-
Mamberamo Tengah	-	-	-
Yalimo	-	-	-
Puncak	-	-	-
Dogiyai	-	-	-
Intan jaya	-	-	-
Deiyai	-	-	-
Kota Jayapura	73	26	0,35
<b>PAPUA</b>	<b>1.179</b>	<b>4.039</b>	<b>3,43</b>



**Tabel**  
**Table** 1.10

**Luas Panen, Produksi, dan Hasil Per Hektar Wortel Menurut Kabupaten/ Kota Tahun 2015**  
**Harvested Area, Production, and Yield Per Hectare of Carrot by Regency/ Municipality, 2015**

Kabupaten/ Kota <i>Regency/ Municipality</i>	Luas Panen Januari - Desember <i>Harvested Area</i> <i>January - December</i> (Ha)	Produksi Januari - Desember <i>Production</i> <i>January - December</i> (Ha)	Hasil per Hektar <i>Yield per Hectare</i> (Ton/Ha)
(1)	(2)	(3)	(4)
Merauke	-	-	-
Jayawijaya	15	48	3,20
Jayapura	-	-	-
Nabire	-	-	-
Kepulauan Yapen	-	-	-
Biak numfor	7	2	0,29
Paniai	-	-	-
Puncak jaya	-	-	-
Mimika	-	-	-
Boven digoel	-	-	-
Mappi	-	-	-
Asmat	-	-	-
Yahukimo	-	-	-
Pegunungan Bintang	-	-	-
Tolikara	-	-	-
Sarmi	-	-	-
Keerom	-	-	-
Waropen	-	-	-
Supiori	-	-	-
Mamberamo Raya	-	-	-
Nduga	-	-	-
Lanny Jaya	-	-	-
Mamberamo Tengah	-	-	-
Yalimo	-	-	-
Puncak	-	-	-
Dogiyai	-	-	-
Intan jaya	-	-	-
Deiyai	-	-	-
Kota Jayapura	-	-	-
<b>PAPUA</b>	<b>22</b>	<b>50</b>	<b>2,27</b>

**Tabel**  
**Table**

1.11

**Luas Panen, Produksi, dan Hasil Per Hektar Bayam Menurut Kabupaten/ Kota Tahun 2015**  
**Harvested Area, Production, and Yield Per Hectare of Spinach by Regency/ Municipality, 2015**

Kabupaten/ Kota <i>Regency/ Municipality</i>	Luas Panen Habis Januari - Desember <i>Demolish Harvested Area January - December</i> (Ha)	Luas Panen Belum Habis Desember <i>Undemolished Harvested Area In December</i> (Ha)	Luas Panen Januari - Desember <i>Harvested Area</i> (Ha)
(1)	(2)	(3)	(4)
Merauke	32	-	32
Jayawijaya	44	-	44
Jayapura	1	-	1
Nabire	39	-	39
Kepulauan Yapen	239	-	239
Biak numfor	64	-	64
Paniai	-	-	-
Puncak jaya	-	-	-
Mimika	173	5	178
Boven digoel	43	-	43
Mappi	50	-	50
Asmat	-	-	-
Yahukimo	-	-	-
Pegunungan Bintang	-	-	-
Tolikara	-	-	-
Sarmi	66	-	66
Keerom	73	-	73
Waropen	32	-	32
Supiori	1	-	1
Mamberamo Raya	-	-	-
Nduga	-	-	-
Lanny Jaya	-	-	-
Mamberamo Tengah	-	-	-
Yalimo	-	-	-
Puncak	10	-	10
Dogiyai	-	-	-
Intan jaya	-	-	-
Deiyai	-	-	-
Kota Jayapura	77	1	78
<b>P A P U A</b>	<b>944</b>	<b>6</b>	<b>950</b>

Lanjutan Tabel/ *Continued Table* 1.11

Kabupaten/ Kota <i>Regency/ Municipality</i>	Produksi Habis	Produksi Belum Habis	Produksi	Hasil per
	Januari - Desember	Januari - Desember	Januari - Desember	Hektar
	<i>Demolished Production</i>	<i>Undemolished Production</i>	<i>Production</i>	<i>Yield per</i>
	<i>January - December</i>	<i>January - December</i>	<i>January - December</i>	<i>Hectare</i>
	(Ton)	(Ton)	(Ton)	(Ton/Ha)
(1)	(5)	(6)	(7)	(8)
Merauke	116,6	-	117	3,64
Jayawijaya	45,7	-	46	1,04
Jayapura	6	-	6	6,00
Nabire	36,5	30	67	1,71
Kepulauan Yapen	320,5	147	468	1,96
Biak numfor	107,3	5	112	1,75
Paniai	-	-	-	-
Puncak jaya	-	-	-	-
Mimika	232,1	181	414	2,32
Boven digoel	319	0	319	7,42
Mappi	29,3	9	38	0,76
Asmat	-	-	-	-
Yahukimo	-	-	-	-
Pegunungan Bintang	-	-	-	-
Tolikara	-	-	-	-
Sarmi	38,3	1	39	0,59
Keerom	232,4	11	244	3,34
Waropen	25,6	26	51	1,60
Supiori	0,6	-	1	0,60
Mamberamo Raya	-	-	-	-
Nduga	-	-	-	-
Lanny Jaya	-	-	-	-
Mamberamo Tengah	-	-	-	-
Yalimo	-	-	-	-
Puncak	7,9	7	15	1,52
Dogiyai	-	-	-	-
Intan jaya	-	-	-	-
Deiyai	-	-	-	-
Kota Jayapura	25,1	31	56	0,72
<b>PAPUA</b>	<b>1.543</b>	<b>448</b>	<b>1.991</b>	<b>2,10</b>

**Tabel**  
**Table**

1.12

**Luas Panen, Produksi, dan Hasil Per Hektar Buncis Menurut Kabupaten/ Kota Tahun 2015**  
**Harvested Area, Production, and Yield Per Hectare of Green Bean by Regency/ Municipality, 2015**

Kabupaten/ Kota <i>Regency/ Municipality</i>	Luas Panen Habis Januari - Desember <i>Demolish Harvested Area January - December</i> (Ha)	Luas Panen Belum Habis Desember <i>Undemolished Harvested Area In December</i> (Ha)	Luas Panen Januari - Desember <i>Harvested Area</i> (Ha)
(1)	(2)	(3)	(4)
Merauke	22	-	22
Jayawijaya	22	-	22
Jayapura	-	-	-
Nabire	28	-	28
Kepulauan Yapen	81	-	81
Biak numfor	50	-	50
Paniai	-	-	-
Puncak jaya	-	-	-
Mimika	144	7	151
Boven digoel	-	-	-
Mappi	-	-	-
Asmat	-	-	-
Yahukimo	-	-	-
Pegunungan Bintang	-	-	-
Tolikara	-	-	-
Sarmi	8	-	8
Keerom	99	12	111
Waropen	-	-	-
Supiori	1	-	1
Mamberamo Raya	-	-	-
Nduga	-	-	-
Lanny Jaya	-	-	-
Mamberamo Tengah	-	-	-
Yalimo	-	-	-
Puncak	10	-	10
Dogiyai	-	-	-
Intan jaya	-	-	-
Deiyai	-	-	-
Kota Jayapura	21	1	22
<b>PAPUA</b>	<b>486</b>	<b>20</b>	<b>506</b>

Lanjutan Tabel/ *Continued Table 1.12*

Kabupaten/ Kota <i>Regency/ Municipality</i>	Produksi Habis	Produksi Belum Habis	Produksi	Hasil per
	Januari - Desember	Januari - Desember	Januari - Desember	Hektar
	<i>Demolished Production</i>	<i>Undemolished Production</i>	<i>Production</i>	<i>Yield per</i>
	<i>January - December</i>	<i>January - December</i>	<i>January - December</i>	<i>Hectare</i>
	(Ton)	(Ton)	(Ton)	(Ton/Ha)
(1)	(5)	(6)	(7)	(8)
Merauke	119,6	185,9	305,5	13,89
Jayawijaya	8,5	29,8	38,3	1,74
Jayapura	0	0	0	-
Nabire	96,2	78,3	174,5	6,23
Kepulauan Yapen	65,7	15,2	80,9	1,00
Biak numfor	163,2	86,7	249,9	5,00
Paniai	0	0	0	-
Puncak jaya	0	0	0	-
Mimika	223,3	274	497,3	3,29
Boven digoel	0	0	0	-
Mappi	0	0	0	-
Asmat	0	0	0	-
Yahukimo	0	0	0	-
Pegunungan Bintang	0	0	0	-
Tolikara	0	0	0	-
Sarmi	4,8	0,6	5,4	0,68
Keerom	342	432	774	6,97
Waropen	0	0	0	-
Supiori	2,9	0	2,9	2,90
Mamberamo Raya	0	0	0	-
Nduga	0	0	0	-
Lanny Jaya	0	0	0	-
Mamberamo Tengah	0	0	0	-
Yalimo	0	0	0	-
Puncak	7,9	8,2	16,1	1,61
Dogiyai	0	0	0	-
Intan jaya	0	0	0	-
Deiyai	0	0	0	-
Kota Jayapura	6,6	7,5	14,1	0,64
<b>PAPUA</b>	<b>1.041</b>	<b>1.118</b>	<b>2.159</b>	<b>4,27</b>

**Tabel**  
**Table**

1.13

**Luas Panen, Produksi, dan Hasil Per Hektar Cabai Besar Menurut Kabupaten/ Kota Tahun 2015**  
**Harvested Area, Production, and Yield Per Hectare of Chili (Capsicum Annum) by Regency/ Municipality, 2015**

Kabupaten/ Kota <i>Regency/ Municipality</i>	Luas Panen Habis Januari - Desember <i>Demolish Harvested Area January - December</i> (Ha)	Luas Panen Belum Habis Desember <i>Undemolished Harvested Area In December</i> (Ha)	Luas Panen Januari - Desember <i>Harvested Area</i> (Ha)
(1)	(2)	(3)	(4)
Merauke	55	-	55
Jayawijaya	1	-	1
Jayapura	-	-	-
Nabire	83	-	83
Kepulauan Yapen	74	-	74
Biak numfor	59	-	59
Paniai	-	-	-
Puncak jaya	-	-	-
Mimika	72	6	78
Boven digoel	4	-	4
Mappi	-	-	-
Asmat	-	-	-
Yahukimo	-	-	-
Pegunungan Bintang	-	-	-
Tolikara	-	-	-
Sarmi	32	-	32
Keerom	44	-	44
Waropen	-	-	-
Supiori	-	-	-
Mamberamo Raya	-	-	-
Nduga	-	-	-
Lanny Jaya	-	-	-
Mamberamo Tengah	-	-	-
Yalimo	-	-	-
Puncak	-	-	-
Dogiyai	-	-	-
Intan jaya	-	-	-
Deiyai	-	-	-
Kota Jayapura	30	3	33
<b>P A P U A</b>	<b>454</b>	<b>9</b>	<b>463</b>

Lanjutan Tabel/ *Continued Table* 1.13

Kabupaten/ Kota <i>Regency/ Municipality</i>	Produksi Habis	Produksi Belum Habis	Produksi	Hasil per
	Januari - Desember	Januari - Desember	Januari - Desember	Hektar
	<i>Demolished Production</i>	<i>Undemolished Production</i>	<i>Production</i>	<i>Yield per</i>
	<i>January - December</i>	<i>January - December</i>	<i>January - December</i>	<i>Hectare</i>
	(Ton)	(Ton)	(Ton)	(Ton/Ha)
(1)	(5)	(6)	(7)	(8)
Merauke	261	243	504	9,16
Jayawijaya	-	1	2	1,50
Jayapura	-	-	-	-
Nabire	425	235	659	7,94
Kepulauan Yapen	119	16	135	1,83
Biak numfor	123	11	134	2,27
Paniai	-	-	-	-
Puncak jaya	-	-	-	-
Mimika	55	84	140	1,79
Boven digoel	40	-	40	10,00
Mappi	-	-	-	-
Asmat	-	-	-	-
Yahukimo	-	-	-	-
Pegunungan Bintang	-	-	-	-
Tolikara	-	-	-	-
Sarmi	19	1	20	0,62
Keerom	137	157	294	6,68
Waropen	-	-	-	-
Supiori	-	-	-	-
Mamberamo Raya	-	-	-	-
Nduga	-	-	-	-
Lanny Jaya	-	-	-	-
Mamberamo Tengah	-	-	-	-
Yalimo	-	-	-	-
Puncak	-	-	-	-
Dogiyai	-	-	-	-
Intan jaya	-	-	-	-
Deiyai	-	-	-	-
Kota Jayapura	10	17	27	0,82
<b>PAPUA</b>	<b>1.189</b>	<b>766</b>	<b>1.954</b>	<b>4,22</b>

**Tabel**  
**Table**

1.14

**Luas Panen, Produksi, dan Hasil Per Hektar Cabai Rawit Menurut Kabupaten/ Kota Tahun 2015**  
**Harvested Area, Production, and Yield Per Hectare of Small Chili (Capsicum Frutescens) by Regency/ Municipality, 2015**

Kabupaten/ Kota <i>Regency/ Municipality</i>	Luas Panen Habis Januari - Desember <i>Demolish Harvested Area January - December</i> (Ha)	Luas Panen Belum Habis Desember <i>Undemolished Harvested Area In December</i> (Ha)	Luas Panen Januari - Desember <i>Harvested Area</i> (Ha)
(1)	(2)	(3)	(4)
Merauke	19	-	19
Jayawijaya	4	-	4
Jayapura	-	-	-
Nabire	95	-	95
Kepulauan Yapen	524	-	524
Biak numfor	99	-	99
Paniai	-	-	-
Puncak jaya	-	-	-
Mimika	30	1	31
Boven digoel	10	-	10
Mappi	29	1	30
Asmat	-	-	-
Yahukimo	-	-	-
Pegunungan Bintang	-	-	-
Tolikara	-	-	-
Sarmi	71	-	71
Keerom	69	2	71
Waropen	9	13	22
Supiori	4	-	4
Mamberamo Raya	-	-	-
Nduga	-	-	-
Lanny Jaya	-	-	-
Mamberamo Tengah	-	-	-
Yalimo	-	-	-
Puncak	-	-	-
Dogiyai	-	-	-
Intan jaya	-	-	-
Deiyai	-	-	-
Kota Jayapura	97	25	122
<b>P A P U A</b>	<b>1.060</b>	<b>42</b>	<b>1.102</b>



Lanjutan Tabel/ *Continued Table 1.14*

Kabupaten/ Kota <i>Regency/ Municipality</i>	Produksi Habis	Produksi Belum Habis	Produksi	Hasil per
	Januari - Desember	Januari - Desember	Januari - Desember	Hektar
	<i>Demolished Production</i>	<i>Undemolished Production</i>	<i>Production</i>	<i>Yield per</i>
	<i>January - December</i>	<i>January - December</i>	<i>January - December</i>	<i>Hectare</i>
	(Ton)	(Ton)	(Ton)	(Ton/Ha)
(1)	(5)	(6)	(7)	(8)
Merauke	109	90	200	10,51
Jayawijaya	2	10	11	2,85
Jayapura	-	1	1	-
Nabire	404	264	668	7,03
Kepulauan Yapen	237	67	304	0,58
Biak numfor	235	26	261	2,64
Paniai	-	-	-	-
Puncak jaya	-	-	-	-
Mimika	45	19	64	2,06
Boven digoel	100	-	100	10,00
Mappi	16	22	38	1,27
Asmat	-	-	-	-
Yahukimo	-	-	-	-
Pegunungan Bintang	-	-	-	-
Tolikara	-	-	-	-
Sarmi	31	8	40	0,56
Keerom	261	333	594	8,37
Waropen	30	102	132	6,00
Supiori	15	3	18	4,40
Mamberamo Raya	-	-	-	-
Nduga	-	-	-	-
Lanny Jaya	-	-	-	-
Mamberamo Tengah	-	-	-	-
Yalimo	-	-	-	-
Puncak	-	-	-	-
Dogiyai	-	-	-	-
Intan jaya	-	-	-	-
Deiyai	-	-	-	-
Kota Jayapura	29	52	81	0,67
<b>PAPUA</b>	<b>1.514</b>	<b>999</b>	<b>2.513</b>	<b>2,28</b>

**Tabel**  
**Table**

1.15

**Luas Panen, Produksi, dan Hasil Per Meter Persegi (M<sup>2</sup>) Jamur Menurut Kabupaten/ Kota Tahun 2015**  
**Harvested Area, Production, and Yield Per Metric of Mushroom by Regency/ Municipality, 2015**

Kabupaten/ Kota <i>Regency/ Municipality</i>	Luas Panen Habis Januari - Desember <i>Demolish Harvested Area January - December</i> (M <sup>2</sup> )	Luas Panen Belum Habis Desember <i>Undemolished Harvested Area In December</i> (M <sup>2</sup> )	Luas Panen Januari - Desember <i>Harvested Area</i> (M <sup>2</sup> )
(1)	(2)	(3)	(4)
Merauke	-	-	-
Jayawijaya	-	-	-
Jayapura	-	-	-
Nabire	-	-	-
Kepulauan Yapen	-	-	-
Biak numfor	-	-	-
Paniai	-	-	-
Puncak jaya	-	-	-
Mimika	-	-	-
Boven digoel	-	-	-
Mappi	-	-	-
Asmat	-	-	-
Yahukimo	-	-	-
Pegunungan Bintang	-	-	-
Tolikara	-	-	-
Sarmi	-	-	-
Keerom	-	-	-
Waropen	-	-	-
Supiori	-	-	-
Mamberamo Raya	-	-	-
Nduga	-	-	-
Lanny Jaya	-	-	-
Mamberamo Tengah	-	-	-
Yalimo	-	-	-
Puncak	-	-	-
Dogiyai	-	-	-
Intan jaya	-	-	-
Deiyai	-	-	-
Kota Jayapura	-	-	-
<b>PAPUA</b>	-	-	-

Lanjutan Tabel/ *Continued Table* 1.15

Kabupaten/ Kota <i>Regency/ Municipality</i>	Produksi Habis	Produksi Belum Habis	Produksi	Hasil per
	Januari - Desember	Januari - Desember	Januari - Desember	Hektar
	<i>Demolished Production</i>	<i>Undemolished Production</i>	<i>Production</i>	<i>Yield per</i>
	<i>January - December</i>	<i>January - December</i>	<i>January - December</i>	<i>Hectare</i>
	(Kg)	(Kg)	(Kg)	(Kg/M <sup>2</sup> )
(1)	(5)	(6)	(7)	(8)
Merauke	-	-	-	-
Jayawijaya	-	-	-	-
Jayapura	-	-	-	-
Nabire	-	-	-	-
Kepulauan Yapen	-	-	-	-
Biak numfor	-	-	-	-
Paniai	-	-	-	-
Puncak jaya	-	-	-	-
Mimika	-	-	-	-
Boven digoel	-	-	-	-
Mappi	-	-	-	-
Asmat	-	-	-	-
Yahukimo	-	-	-	-
Pegunungan Bintang	-	-	-	-
Tolikara	-	-	-	-
Sarmi	-	-	-	-
Keerom	-	-	-	-
Waropen	-	-	-	-
Supiori	-	-	-	-
Mamberamo Raya	-	-	-	-
Nduga	-	-	-	-
Lanny Jaya	-	-	-	-
Mamberamo Tengah	-	-	-	-
Yalimo	-	-	-	-
Puncak	-	-	-	-
Dogiyai	-	-	-	-
Intan jaya	-	-	-	-
Deiyai	-	-	-	-
Kota Jayapura	-	-	-	-
<b>PAPUA</b>	-	-	-	-

Tabel  
Table

1.16

**Luas Panen, Produksi, dan Hasil Per Hektar Kacang Panjang Menurut Kabupaten/ Kota Tahun 2015**  
**Harvested Area, Production, and Yield Per Hectare of Yard Long Bean by Regency/ Municipality, 2015**

Kabupaten/ Kota <i>Regency/ Municipality</i>	Luas Panen Habis Januari - Desember <i>Demolish Harvested Area January - December</i> (Ha)	Luas Panen Belum Habis Desember <i>Undemolished Harvested Area In December</i> (Ha)	Luas Panen Januari - Desember <i>Harvested Area</i> (Ha)
(1)	(2)	(3)	(4)
Merauke	71	-	71
Jayawijaya	1	-	1
Jayapura	1	-	1
Nabire	71	-	71
Kepulauan Yapen	716	-	716
Biak numfor	66	-	66
Paniai	-	-	-
Puncak jaya	-	-	-
Mimika	195	11	206
Boven digoel	46	-	46
Mappi	53	1	54
Asmat	-	-	-
Yahukimo	-	-	-
Pegunungan Bintang	-	-	-
Tolikara	-	-	-
Sarmi	71	-	71
Keerom	146	6	152
Waropen	24	-	24
Supiori	8	-	8
Mamberamo Raya	-	-	-
Nduga	-	-	-
Lanny Jaya	-	-	-
Mamberamo Tengah	-	-	-
Yalimo	-	-	-
Puncak	-	-	-
Dogiyai	-	-	-
Intan jaya	-	-	-
Deiyai	-	-	-
Kota Jayapura	84	3	87
<b>PAPUA</b>	<b>1.553</b>	<b>21</b>	<b>1.574</b>

Lanjutan Tabel/ *Continued Table 1.16*

Kabupaten/ Kota <i>Regency/ Municipality</i>	Produksi Habis	Produksi Belum Habis	Produksi	Hasil per
	Januari - Desember	Januari - Desember	Januari - Desember	Hektar
	<i>Demolished Production</i>	<i>Undemolished Production</i>	<i>Production</i>	<i>Yield per</i>
	<i>January - December</i>	<i>January - December</i>	<i>January - December</i>	<i>Hectare</i>
	(Ton)	(Ton)	(Ton)	(Ton/Ha)
(1)	(5)	(6)	(7)	(8)
Merauke	387	478	864	12,17
Jayawijaya	1	2	2	2,00
Jayapura	11	13	24	24,00
Nabire	528	587	1115	15,70
Kepulauan Yapen	268	39	307	0,43
Biak numfor	203	154	357	5,40
Paniai	-	-	-	-
Puncak jaya	-	-	-	-
Mimika	331	378	708	3,44
Boven digoel	390	0	390	8,48
Mappi	31	10	41	0,76
Asmat	-	-	-	-
Yahukimo	-	-	-	-
Pegunungan Bintang	-	-	-	-
Tolikara	-	-	-	-
Sarmi	34	9	43	0,61
Keerom	714	964	1678	11,04
Waropen	22	50	71	2,98
Supiori	26	2	28	3,45
Mamberamo Raya	-	-	-	-
Nduga	-	-	-	-
Lanny Jaya	-	-	-	-
Mamberamo Tengah	-	-	-	-
Yalimo	-	-	-	-
Puncak	-	-	-	-
Dogiyai	-	-	-	-
Intan jaya	-	-	-	-
Deiyai	-	-	-	-
Kota Jayapura	26	27	54	0,61
<b>PAPUA</b>	<b>2.971</b>	<b>2.712</b>	<b>5.683</b>	<b>3,61</b>

**Tabel**  
**Table**

1.17

**Luas Panen, Produksi, dan Hasil Per Hektar Kangkung Menurut Kabupaten/ Kota Tahun 2015**  
**Harvested Area, Production, and Yield Per Hectare of Yard of Kangkong by Regency/ Municipality, 2015**

Kabupaten/ Kota <i>Regency/ Municipality</i>	Luas Panen Habis Januari - Desember <i>Demolish Harvested Area January - December</i> (Ha)	Luas Panen Belum Habis Desember <i>Undemolished Harvested Area In December</i> (Ha)	Luas Panen Januari - Desember <i>Harvested Area</i> (Ha)
(1)	(2)	(3)	(4)
Merauke	51	-	51
Jayawijaya	3	1	4
Jayapura	-	-	-
Nabire	47	-	47
Kepulauan Yapen	405	-	405
Biak numfor	72	-	72
Paniai	-	-	-
Puncak jaya	-	-	-
Mimika	331	3	334
Boven digoel	49	-	49
Mappi	51	-	51
Asmat	-	-	-
Yahukimo	-	-	-
Pegunungan Bintang	-	-	-
Tolikara	-	-	-
Sarmi	65	-	65
Keerom	69	-	69
Waropen	18	-	18
Supiori	8	-	8
Mamberamo Raya	-	-	-
Nduga	-	-	-
Lanny Jaya	-	-	-
Mamberamo Tengah	-	-	-
Yalimo	-	-	-
Puncak	5	-	5
Dogiyai	-	-	-
Intan jaya	-	-	-
Deiyai	-	-	-
Kota Jayapura	90	5	95
<b>PAPUA</b>	<b>1.264</b>	<b>9</b>	<b>1.273</b>

Lanjutan Tabel/ *Continued Table 1.17*

Kabupaten/ Kota <i>Regency/ Municipality</i>	Produksi Habis	Produksi Belum Habis	Produksi	Hasil per
	Januari - Desember	Januari - Desember	Januari - Desember	Hektar
	<i>Demolished Production</i>	<i>Undemolished Production</i>	<i>Production</i>	<i>Yield per</i>
	<i>January - December</i>	<i>January - December</i>	<i>January - December</i>	<i>Hectare</i>
	(Ton)	(Ton)	(Ton)	(Ton/Ha)
(1)	(5)	(6)	(7)	(8)
Merauke	192	0	192	3,75
Jayawijaya	1	6	7	1,70
Jayapura	-	-	-	-
Nabire	55	57	112	2,38
Kepulauan Yapen	448	185	633	1,56
Biak numfor	95	5	100	1,39
Paniai	0	0	0	-
Puncak jaya	0	0	0	-
Mimika	469	376	845	2,53
Boven digoel	385	0	385	7,86
Mappi	30	9	39	0,77
Asmat	-	-	-	-
Yahukimo	-	-	-	-
Pegunungan Bintang	-	-	-	-
Tolikara	-	-	-	-
Sarmi	39	1	39	0,61
Keerom	266	13	278	4,03
Waropen	7	14	22	1,20
Supiori	59	13	71	8,91
Mamberamo Raya	-	-	-	-
Nduga	-	-	-	-
Lanny Jaya	-	-	-	-
Mamberamo Tengah	-	-	-	-
Yalimo	-	-	-	-
Puncak	5	5	10	1,90
Dogiyai	-	-	-	-
Intan jaya	-	-	-	-
Deiyai	-	-	-	-
Kota Jayapura	29	47	76	0,80
<b>PAPUA</b>	<b>2.078</b>	<b>730</b>	<b>2.808</b>	<b>2,21</b>

**Tabel**  
**Table**

1.18

**Luas Panen, Produksi, dan Hasil Per Hektar Ketimun Menurut Kabupaten/ Kota Tahun 2015**  
**Harvested Area, Production, and Yield Per Hectare of Cucumber by Regency/ Municipality, 2015**

Kabupaten/ Kota <i>Regency/ Municipality</i>	Luas Panen Habis Januari - Desember <i>Demolish Harvested Area January - December</i> (Ha)	Luas Panen Belum Habis Desember <i>Undemolished Harvested Area In December</i> (Ha)	Luas Panen Januari - Desember <i>Harvested Area</i> (Ha)
(1)	(2)	(3)	(4)
Merauke	39	-	39
Jayawijaya	8	-	8
Jayapura	-	-	-
Nabire	21	-	21
Kepulauan Yapen	166	-	166
Biak numfor	59	-	59
Paniai	-	-	-
Puncak jaya	-	-	-
Mimika	113	1	114
Boven digoel	35	-	35
Mappi	30	-	30
Asmat	-	-	-
Yahukimo	-	-	-
Pegunungan Bintang	-	-	-
Tolikara	-	-	-
Sarmi	31	-	31
Keerom	80	7	87
Waropen	21	-	21
Supiori	-	-	-
Mamberamo Raya	-	-	-
Nduga	-	-	-
Lanny Jaya	-	-	-
Mamberamo Tengah	-	-	-
Yalimo	-	-	-
Puncak	-	-	-
Dogiyai	-	-	-
Intan jaya	-	-	-
Deiyai	-	-	-
Kota Jayapura	29	2	31
<b>PAPUA</b>	<b>632</b>	<b>10</b>	<b>642</b>



Lanjutan Tabel/ *Continued Table 1.18*

Kabupaten/ Kota <i>Regency/ Municipality</i>	Produksi Habis	Produksi Belum Habis	Produksi	Hasil per
	Januari - Desember	Januari - Desember	Januari - Desember	Hektar
	<i>Demolished Production</i>	<i>Undemolished Production</i>	<i>Production</i>	<i>Yield per</i>
	<i>January - December</i>	<i>January - December</i>	<i>January - December</i>	<i>Hectare</i>
	(Ton)	(Ton)	(Ton)	(Ton/Ha)
(1)	(5)	(6)	(7)	(8)
Merauke	227	164	391	10,02
Jayawijaya	5	19	24	3,04
Jayapura	-	-	-	-
Nabire	123	170	292	13,92
Kepulauan Yapen	419	126	545	3,28
Biak numfor	181	55	236	4,01
Paniai	-	-	-	-
Puncak jaya	-	-	-	-
Mimika	199	251	449	3,94
Boven digoel	300	0	300	8,57
Mappi	17	14	31	1,05
Asmat	-	-	-	-
Yahukimo	-	-	-	-
Pegunungan Bintang	-	-	-	-
Tolikara	-	-	-	-
Sarmi	20	1	21	0,67
Keerom	944	993	1937	22,26
Waropen	17	16	33	1,56
Supiori	-	-	-	-
Mamberamo Raya	-	-	-	-
Nduga	-	-	-	-
Lanny Jaya	-	-	-	-
Mamberamo Tengah	-	-	-	-
Yalimo	-	-	-	-
Puncak	-	-	-	-
Dogiyai	-	-	-	-
Intan jaya	-	-	-	-
Deiyai	-	-	-	-
Kota Jayapura	12	12	25	0,79
<b>PAPUA</b>	<b>2.465</b>	<b>1.821</b>	<b>4.286</b>	<b>6,68</b>

**Tabel**  
**Table**

1.19

**Luas Panen, Produksi, dan Hasil Per Hektar Labu Siam Menurut Kabupaten/ Kota Tahun 2015**  
**Harvested Area, Production, and Yield Per Hectare of Yard Long Bean by Regency/ Municipality, 2015**

Kabupaten/ Kota <i>Regency/ Municipality</i>	Luas Panen Habis Januari - Desember <i>Demolish Harvested Area January - December</i> (Ha)	Luas Panen Belum Habis Desember <i>Undemolished Harvested Area In December</i> (Ha)	Luas Panen Januari - Desember <i>Harvested Area</i> (Ha)
(1)	(2)	(3)	(4)
Merauke	-	-	-
Jayawijaya	25	3	28
Jayapura	-	-	-
Nabire	2	-	2
Kepulauan Yapen	94	-	94
Biak numfor	4	-	4
Paniai	-	-	-
Puncak jaya	-	-	-
Mimika	21	-	21
Boven digoel	-	-	-
Mappi	-	-	-
Asmat	-	-	-
Yahukimo	-	-	-
Pegunungan Bintang	-	-	-
Tolikara	-	-	-
Sarmi	14	-	14
Keerom	-	-	-
Waropen	-	-	-
Supiori	-	-	-
Mamberamo Raya	-	-	-
Nduga	-	-	-
Lanny Jaya	-	-	-
Mamberamo Tengah	-	-	-
Yalimo	-	-	-
Puncak	10	-	10
Dogiyai	-	-	-
Intan jaya	-	-	-
Deiyai	-	-	-
Kota Jayapura	7	1	8
<b>PAPUA</b>	<b>177</b>	<b>4</b>	<b>181</b>

Lanjutan Tabel/ *Continued Table 1.19*

Kabupaten/ Kota <i>Regency/ Municipality</i>	Produksi Habis	Produksi Belum Habis	Produksi	Hasil per
	Januari - Desember	Januari - Desember	Januari - Desember	Hektar
	<i>Demolished Production</i>	<i>Undemolished Production</i>	<i>Production</i>	<i>Yield per</i>
	<i>January - December</i>	<i>January - December</i>	<i>January - December</i>	<i>Hectare</i>
	(Ton)	(Ton)	(Ton)	(Ton/Ha)
(1)	(5)	(6)	(7)	(8)
Merauke	-	-	-	-
Jayawijaya	16	81	97	3,46
Jayapura	-	-	-	-
Nabire	5	29	34	17,10
Kepulauan Yapen	179	42	221	2,35
Biak numfor	1	-	1	0,25
Paniai	-	-	-	-
Puncak jaya	-	-	-	-
Mimika	36	62	98	4,67
Boven digoel	-	-	-	-
Mappi	-	-	-	-
Asmat	-	-	-	-
Yahukimo	-	-	-	-
Pegunungan Bintang	-	-	-	-
Tolikara	-	-	-	-
Sarmi	9	-	9	0,64
Keerom	-	-	-	-
Waropen	-	-	-	-
Supiori	-	-	-	-
Mamberamo Raya	-	-	-	-
Nduga	-	-	-	-
Lanny Jaya	-	-	-	-
Mamberamo Tengah	-	-	-	-
Yalimo	-	-	-	-
Puncak	10	10	20	2,00
Dogiyai	-	-	-	-
Intan jaya	-	-	-	-
Deiyai	-	-	-	-
Kota Jayapura	4	2	6	0,75
<b>PAPUA</b>	<b>260</b>	<b>226</b>	<b>486</b>	<b>2,69</b>

**Tabel**  
**Table**

1.20

**Luas Panen, Produksi, dan Hasil Per Hektar Paprika Menurut Kabupaten/ Kota Tahun 2015**  
**Harvested Area, Production, and Yield Per Hectare of Yard of Sweet Pepper by Regency/ Municipality, 2015**

Kabupaten/ Kota <i>Regency/ Municipality</i>	Luas Panen Habis Januari - Desember <i>Demolish Harvested Area January - December</i> (Ha)	Luas Panen Belum Habis Desember <i>Undemolished Harvested Area In December</i> (Ha)	Luas Panen Januari - Desember <i>Harvested Area</i> (Ha)
(1)	(2)	(3)	(4)
Merauke	-	-	-
Jayawijaya	-	-	-
Jayapura	-	-	-
Nabire	-	-	-
Kepulauan Yapen	-	-	-
Biak numfor	-	-	-
Paniai	-	-	-
Puncak jaya	-	-	-
Mimika	-	-	-
Boven digoel	-	-	-
Mappi	-	-	-
Asmat	-	-	-
Yahukimo	-	-	-
Pegunungan Bintang	-	-	-
Tolikara	-	-	-
Sarmi	-	-	-
Keerom	-	-	-
Waropen	-	-	-
Supiori	-	-	-
Mamberamo Raya	-	-	-
Nduga	-	-	-
Lanny Jaya	-	-	-
Mamberamo Tengah	-	-	-
Yalimo	-	-	-
Puncak	-	-	-
Dogiyai	-	-	-
Intan jaya	-	-	-
Deiyai	-	-	-
Kota Jayapura	-	-	-
<b>PAPUA</b>	-	-	-

Lanjutan Tabel/ *Continued Table* 1.20

Kabupaten/ Kota <i>Regency/ Municipality</i>	Produksi Habis	Produksi Belum Habis	Produksi	Hasil per
	Januari - Desember	Januari - Desember	Januari - Desember	Hektar
	<i>Demolished Production</i>	<i>Undemolished Production</i>	<i>Production</i>	<i>Yield per</i>
	<i>January - December</i>	<i>January - December</i>	<i>January - December</i>	<i>Hectare</i>
	(Ton)	(Ton)	(Ton)	(Ton/Ha)
(1)	(5)	(6)	(7)	(8)
Merauke	-	-	-	-
Jayawijaya	-	-	-	-
Jayapura	-	-	-	-
Nabire	-	-	-	-
Kepulauan Yapen	-	-	-	-
Biak numfor	-	-	-	-
Paniai	-	-	-	-
Puncak jaya	-	-	-	-
Mimika	-	-	-	-
Boven digoel	-	-	-	-
Mappi	-	-	-	-
Asmat	-	-	-	-
Yahukimo	-	-	-	-
Pegunungan Bintang	-	-	-	-
Tolikara	-	-	-	-
Sarmi	-	-	-	-
Keerom	-	-	-	-
Waropen	-	-	-	-
Supiori	-	-	-	-
Mamberamo Raya	-	-	-	-
Nduga	-	-	-	-
Lanny Jaya	-	-	-	-
Mamberamo Tengah	-	-	-	-
Yalimo	-	-	-	-
Puncak	-	-	-	-
Dogiyai	-	-	-	-
Intan jaya	-	-	-	-
Deiyai	-	-	-	-
Kota Jayapura	-	-	-	-
<b>PAPUA</b>	-	-	-	-

**Tabel**  
**Table**

1.21

**Luas Panen, Produksi, dan Hasil Per Hektar Terung Menurut Kabupaten/ Kota Tahun 2015**  
**Harvested Area, Production, and Yield Per Hectare of Yard of Eggplant by Regency/ Municipality, 2015**

Kabupaten/ Kota <i>Regency/ Municipality</i>	Luas Panen Habis Januari - Desember <i>Demolish Harvested Area January - December</i> (Ha)	Luas Panen Belum Habis Desember <i>Undemolished Harvested Area In December</i> (Ha)	Luas Panen Januari - Desember <i>Harvested Area</i> (Ha)
(1)	(2)	(3)	(4)
Merauke	53	-	53
Jayawijaya	2	-	2
Jayapura	1	-	1
Nabire	50	-	50
Kepulauan Yapen	183	-	183
Biak numfor	61	-	61
Paniai	-	-	-
Puncak jaya	-	-	-
Mimika	190	4	194
Boven digoel	5	-	5
Mappi	34	1	35
Asmat	-	-	-
Yahukimo	-	-	-
Pegunungan Bintang	-	-	-
Tolikara	-	-	-
Sarmi	35	-	35
Keerom	50	5	55
Waropen	7	10	17
Supiori	2	-	2
Mamberamo Raya	-	-	-
Nduga	-	-	-
Lanny Jaya	-	-	-
Mamberamo Tengah	-	-	-
Yalimo	-	-	-
Puncak	-	-	-
Dogiyai	-	-	-
Intan jaya	-	-	-
Deiyai	-	-	-
Kota Jayapura	35	4	39
<b>PAPUA</b>	<b>708</b>	<b>24</b>	<b>732</b>

Lanjutan Tabel/ *Continued Table* 1.21

Kabupaten/ Kota <i>Regency/ Municipality</i>	Produksi Habis	Produksi Belum Habis	Produksi	Hasil per
	Januari - Desember	Januari - Desember	Januari - Desember	Hektar
	<i>Demolished Production</i>	<i>Undemolished Production</i>	<i>Production</i>	<i>Yield per</i>
	<i>January - December</i>	<i>January - December</i>	<i>January - December</i>	<i>Hectare</i>
	(Ton)	(Ton)	(Ton)	(Ton/Ha)
(1)	(5)	(6)	(7)	(8)
Merauke	238	177	414	7,81
Jayawijaya	2	4	6	3,00
Jayapura	10	7	17	17,00
Nabire	188	213	401	8,01
Kepulauan Yapen	338	82	420	2,29
Biak numfor	207	150	356	5,84
Paniai	-	-	-	-
Puncak jaya	-	-	-	-
Mimika	317	435	752	3,88
Boven digoel	40	0	40	8,00
Mappi	20	17	37	1,06
Asmat	-	-	-	-
Yahukimo	-	-	-	-
Pegunungan Bintang	-	-	-	-
Tolikara	-	-	-	-
Sarmi	19	3	22	0,62
Keerom	183	183	366	6,65
Waropen	5	17	22	1,28
Supiori	14	0	14	6,75
Mamberamo Raya	-	-	-	-
Nduga	-	-	-	-
Lanny Jaya	-	-	-	-
Mamberamo Tengah	-	-	-	-
Yalimo	-	-	-	-
Puncak	-	-	-	-
Dogiyai	-	-	-	-
Intan jaya	-	-	-	-
Deiyai	-	-	-	-
Kota Jayapura	13	22	35	0,90
<b>PAPUA</b>	<b>1.592</b>	<b>1.309</b>	<b>2.900</b>	<b>3,96</b>

**Tabel**  
**Table**

1.22

**Luas Panen, Produksi, dan Hasil Per Hektar Tomat Menurut Kabupaten/ Kota Tahun 2015**  
**Harvested Area, Production, and Yield Per Hectare of Yard of Tomato by Regency/ Municipality, 2015**

Kabupaten/ Kota <i>Regency/ Municipality</i>	Luas Panen Habis Januari - Desember <i>Demolish Harvested Area January - December</i> (Ha)	Luas Panen Belum Habis Desember <i>Undemolished Harvested Area In December</i> (Ha)	Luas Panen Januari - Desember <i>Harvested Area</i> (Ha)
(1)	(2)	(3)	(4)
Merauke	36	-	36
Jayawijaya	5	-	5
Jayapura	1	-	1
Nabire	36	-	36
Kepulauan Yapen	203	-	203
Biak numfor	86	-	86
Paniai	-	-	-
Puncak jaya	-	-	-
Mimika	169	9	178
Boven digoel	19	-	19
Mappi	38	-	38
Asmat	-	-	-
Yahukimo	-	-	-
Pegunungan Bintang	-	-	-
Tolikara	-	-	-
Sarmi	38	-	38
Keerom	98	7	105
Waropen	15	-	15
Supiori	5	-	5
Mamberamo Raya	-	-	-
Nduga	-	-	-
Lanny Jaya	-	-	-
Mamberamo Tengah	-	-	-
Yalimo	-	-	-
Puncak	9	-	9
Dogiyai	-	-	-
Intan jaya	-	-	-
Deiyai	-	-	-
Kota Jayapura	61	3	64
<b>PAPUA</b>	<b>819</b>	<b>19</b>	<b>838</b>



Lanjutan Tabel/ *Continued Table 1.22*

Kabupaten/ Kota <i>Regency/ Municipality</i>	Produksi Habis	Produksi Belum Habis	Produksi	Hasil per
	Januari - Desember	Januari - Desember	Januari - Desember	Hektar
	<i>Demolished Production</i>	<i>Undemolished Production</i>	<i>Production</i>	<i>Yield per</i>
	<i>January - December</i>	<i>January - December</i>	<i>January - December</i>	<i>Hectare</i>
	(Ton)	(Ton)	(Ton)	(Ton/Ha)
(1)	(5)	(6)	(7)	(8)
Merauke	178	117	295	8,18
Jayawijaya	4	14	18	3,58
Jayapura	2	1	3	2,50
Nabire	190	173	363	10,09
Kepulauan Yapen	308	72	380	1,87
Biak numfor	290	147	437	5,08
Paniai	-	-	-	-
Puncak jaya	-	-	-	-
Mimika	239	279	517	2,91
Boven digoel	170	0	170	8,95
Mappi	20	13	33	0,86
Asmat	-	-	-	-
Yahukimo	-	-	-	-
Pegunungan Bintang	-	-	-	-
Tolikara	-	-	-	-
Sarmi	21	2	23	0,61
Keerom	751	887	1637	15,59
Waropen	11	21	32	2,10
Supiori	28	-	28	5,68
Mamberamo Raya	-	-	-	-
Nduga	-	-	-	-
Lanny Jaya	-	-	-	-
Mamberamo Tengah	-	-	-	-
Yalimo	-	-	-	-
Puncak	8	5	13	1,40
Dogiyai	-	-	-	-
Intan jaya	-	-	-	-
Deiyai	-	-	-	-
Kota Jayapura	22	23	45	0,71
<b>PAPUA</b>	2.240	1.753	3.993	4,77

**Tabel**  
**Table**

1.23

**Luas Panen, Produksi, dan Hasil Per Hektar Blewah Menurut Kabupaten/ Kota Tahun 2015**  
**Harvested Area, Production, and Yield Per Hectare of Yard of Cantaloupe by Regency/ Municipality, 2015**

Kabupaten/ Kota <i>Regency/ Municipality</i>	Luas Panen Habis Januari - Desember <i>Demolish Harvested Area January - December</i> (Ha)	Luas Panen Belum Habis Desember <i>Undemolished Harvested Area In December</i> (Ha)	Luas Panen Januari - Desember <i>Harvested Area</i> (Ha)
(1)	(2)	(3)	(4)
Merauke	-	-	-
Jayawijaya	-	-	-
Jayapura	-	-	-
Nabire	-	-	-
Kepulauan Yapen	-	-	-
Biak numfor	-	-	-
Paniai	-	-	-
Puncak jaya	-	-	-
Mimika	-	-	-
Boven digoel	-	-	-
Mappi	-	-	-
Asmat	-	-	-
Yahukimo	-	-	-
Pegunungan Bintang	-	-	-
Tolikara	-	-	-
Sarmi	-	-	-
Keerom	-	-	-
Waropen	-	-	-
Supiori	-	-	-
Mamberamo Raya	-	-	-
Nduga	-	-	-
Lanny Jaya	-	-	-
Mamberamo Tengah	-	-	-
Yalimo	-	-	-
Puncak	-	-	-
Dogiyai	-	-	-
Intan jaya	-	-	-
Deiyai	-	-	-
Kota Jayapura	-	-	-
<b>PAPUA</b>	-	-	-

Lanjutan Tabel/ *Continued Table 1.23*

Kabupaten/ Kota <i>Regency/ Municipality</i>	Produksi Habis	Produksi Belum Habis	Produksi	Hasil per
	Januari - Desember	Januari - Desember	Januari - Desember	Hektar
	<i>Demolished Production</i>	<i>Undemolished Production</i>	<i>Production</i>	<i>Yield per</i>
	<i>January - December</i>	<i>January - December</i>	<i>January - December</i>	<i>Hectare</i>
	(Ton)	(Ton)	(Ton)	(Ton/Ha)
(1)	(5)	(6)	(7)	(8)
Merauke	-	-	-	-
Jayawijaya	-	-	-	-
Jayapura	-	-	-	-
Nabire	-	-	-	-
Kepulauan Yapen	-	-	-	-
Biak numfor	-	-	-	-
Paniai	-	-	-	-
Puncak jaya	-	-	-	-
Mimika	-	-	-	-
Boven digoel	-	-	-	-
Mappi	-	-	-	-
Asmat	-	-	-	-
Yahukimo	-	-	-	-
Pegunungan Bintang	-	-	-	-
Tolikara	-	-	-	-
Sarmi	-	-	-	-
Keerom	-	-	-	-
Waropen	-	-	-	-
Supiori	-	-	-	-
Mamberamo Raya	-	-	-	-
Nduga	-	-	-	-
Lanny Jaya	-	-	-	-
Mamberamo Tengah	-	-	-	-
Yalimo	-	-	-	-
Puncak	-	-	-	-
Dogiyai	-	-	-	-
Intan jaya	-	-	-	-
Deiyai	-	-	-	-
Kota Jayapura	-	-	-	-
<b>PAPUA</b>	-	-	-	-

**Tabel**  
**Table**

1.24

**Luas Panen, Produksi, dan Hasil Per Hektar Melon Menurut Kabupaten/ Kota Tahun 2015**  
**Harvested Area, Production, and Yield Per Hectare of Yard of Melon by Regency/ Municipality, 2015**

Kabupaten/ Kota <i>Regency/ Municipality</i>	Luas Panen Habis Januari - Desember <i>Demolish Harvested Area January - December</i> (Ha)	Luas Panen Belum Habis Desember <i>Undemolished Harvested Area In December</i> (Ha)	Luas Panen Januari - Desember <i>Harvested Area</i> (Ha)
(1)	(2)	(3)	(4)
Merauke	3	-	3
Jayawijaya	-	-	-
Jayapura	-	-	-
Nabire	10	-	10
Kepulauan Yapen	-	-	-
Biak numfor	-	-	-
Paniai	-	-	-
Puncak jaya	-	-	-
Mimika	45	4	49
Boven digoel	-	-	-
Mappi	-	-	-
Asmat	-	-	-
Yahukimo	-	-	-
Pegunungan Bintang	-	-	-
Tolikara	-	-	-
Sarmi	-	-	-
Keerom	43	-	43
Waropen	-	-	-
Supiori	-	-	-
Mamberamo Raya	-	-	-
Nduga	-	-	-
Lanny Jaya	-	-	-
Mamberamo Tengah	-	-	-
Yalimo	-	-	-
Puncak	-	-	-
Dogiyai	-	-	-
Intan jaya	-	-	-
Deiyai	-	-	-
Kota Jayapura	8	1	9
<b>P A P U A</b>	<b>109</b>	<b>5</b>	<b>114</b>

Lanjutan Tabel/ *Continued Table 1.24*

Kabupaten/ Kota <i>Regency/ Municipality</i>	Produksi Habis	Produksi Belum Habis	Produksi	Hasil per
	Januari - Desember	Januari - Desember	Januari - Desember	Hektar
	<i>Demolished Production</i>	<i>Undemolished Production</i>	<i>Production</i>	<i>Yield per</i>
	<i>January - December</i>	<i>January - December</i>	<i>January - December</i>	<i>Hectare</i>
	(Ton)	(Ton)	(Ton)	(Ton/Ha)
(1)	(5)	(6)	(7)	(8)
Merauke	24	0	24	7,93
Jayawijaya	-	-	-	-
Jayapura	-	-	-	-
Nabire	65	61	126	12,62
Kepulauan Yapen	-	-	-	-
Biak numfor	-	2	2	-
Paniai	-	-	-	-
Puncak jaya	-	-	-	-
Mimika	88	109	197	4,01
Boven digoel	-	-	-	-
Mappi	-	-	-	-
Asmat	-	-	-	-
Yahukimo	-	-	-	-
Pegunungan Bintang	-	-	-	-
Tolikara	-	-	-	-
Sarmi	-	-	-	-
Keerom	153	91	249	5,79
Waropen	-	-	-	-
Supiori	-	-	-	-
Mamberamo Raya	-	-	-	-
Nduga	-	-	-	-
Lanny Jaya	-	-	-	-
Mamberamo Tengah	-	-	-	-
Yalimo	-	-	-	-
Puncak	-	-	-	-
Dogiyai	-	-	-	-
Intan jaya	-	-	-	-
Deiyai	-	-	-	-
Kota Jayapura	4	6	10	1,11
<b>PAPUA</b>	<b>339</b>	<b>268</b>	<b>607</b>	<b>5,33</b>

**Tabel**  
**Table**

1.25

**Luas Panen, Produksi, dan Hasil Per Hektar Semangka Menurut Kabupaten/ Kota Tahun 2015**  
**Harvested Area, Production, and Yield Per Hectare of Yard of Watermelon by Regency/ Municipality, 2015**

Kabupaten/ Kota <i>Regency/ Municipality</i>	Luas Panen Habis Januari - Desember <i>Demolish Harvested Area January - December</i> (Ha)	Luas Panen Belum Habis Desember <i>Undemolished Harvested Area In December</i> (Ha)	Luas Panen Januari - Desember <i>Harvested Area</i> (Ha)
(1)	(2)	(3)	(4)
Merauke	26	-	26
Jayawijaya	-	-	-
Jayapura	-	-	-
Nabire	34	-	34
Kepulauan Yapen	2	-	2
Biak numfor	15	-	15
Paniai	-	-	-
Puncak jaya	-	-	-
Mimika	104	4	108
Boven digoel	-	-	-
Mappi	-	-	-
Asmat	-	-	-
Yahukimo	-	-	-
Pegunungan Bintang	-	-	-
Tolikara	-	-	-
Sarmi	12	-	12
Keerom	70	7	77
Waropen	-	-	-
Supiori	-	-	-
Mamberamo Raya	-	-	-
Nduga	-	-	-
Lanny Jaya	-	-	-
Mamberamo Tengah	-	-	-
Yalimo	-	-	-
Puncak	-	-	-
Dogiyai	-	-	-
Intan jaya	-	-	-
Deiyai	-	-	-
Kota Jayapura	27	1	28
<b>P A P U A</b>	<b>290</b>	<b>12</b>	<b>302</b>

Lanjutan Tabel/ *Continued Table 1.25*

Kabupaten/ Kota <i>Regency/ Municipality</i>	Produksi Habis	Produksi Belum Habis	Produksi	Hasil per
	Januari - Desember	Januari - Desember	Januari - Desember	Hektar
	<i>Demolished Production</i>	<i>Undemolished Production</i>	<i>Production</i>	<i>Yield per</i>
	<i>January - December</i>	<i>January - December</i>	<i>January - December</i>	<i>Hectare</i>
	(Ton)	(Ton)	(Ton)	(Ton/Ha)
(1)	(5)	(6)	(7)	(8)
Merauke	106	-	106	4,07
Jayawijaya	-	-	-	-
Jayapura	-	-	-	-
Nabire	208	226	434	12,76
Kepulauan Yapen	9	5	14	7,00
Biak numfor	8	-	8	0,53
Paniai	-	-	-	-
Puncak jaya	-	-	-	-
Mimika	198	261	459	4,25
Boven digoel	-	-	-	-
Mappi	-	-	-	-
Asmat	-	-	-	-
Yahukimo	-	-	-	-
Pegunungan Bintang	-	-	-	-
Tolikara	-	-	-	-
Sarmi	6	0	6	0,52
Keerom	245	478	723	9,39
Waropen	-	-	-	-
Supiori	-	-	-	-
Mamberamo Raya	-	-	-	-
Nduga	-	-	-	-
Lanny Jaya	-	-	-	-
Mamberamo Tengah	-	-	-	-
Yalimo	-	-	-	-
Puncak	-	-	-	-
Dogiyai	-	-	-	-
Intan jaya	-	-	-	-
Deiyai	-	-	-	-
Kota Jayapura	16	13	29	1,02
<b>PAPUA</b>	<b>795</b>	<b>983</b>	<b>1.779</b>	<b>5,89</b>

**Tabel**  
**Table**

1.26

**Luas Panen, Produksi, dan Hasil Per Hektar Stroberi Menurut Kabupaten/ Kota Tahun 2015**  
**Harvested Area, Production, and Yield Per Hectare of Yard of Strawberry by Regency/ Municipality, 2015**

Kabupaten/ Kota <i>Regency/ Municipality</i>	Luas Panen Habis Januari - Desember <i>Demolish Harvested Area January - December</i> (Ha)	Luas Panen Belum Habis Desember <i>Undemolished Harvested Area In December</i> (Ha)	Luas Panen Januari - Desember <i>Harvested Area</i> (Ha)
(1)	(2)	(3)	(4)
Merauke	-	-	-
Jayawijaya	-	-	-
Jayapura	-	-	-
Nabire	-	-	-
Kepulauan Yapen	-	-	-
Biak numfor	-	-	-
Paniai	-	-	-
Puncak jaya	-	-	-
Mimika	-	-	-
Boven digoel	-	-	-
Mappi	-	-	-
Asmat	-	-	-
Yahukimo	-	-	-
Pegunungan Bintang	-	-	-
Tolikara	-	-	-
Sarmi	-	-	-
Keerom	-	-	-
Waropen	-	-	-
Supiori	-	-	-
Mamberamo Raya	-	-	-
Nduga	-	-	-
Lanny Jaya	-	-	-
Mamberamo Tengah	-	-	-
Yalimo	-	-	-
Puncak	-	-	-
Dogiyai	-	-	-
Intan jaya	-	-	-
Deiyai	-	-	-
Kota Jayapura	-	-	-
<b>PAPUA</b>	-	-	-



Lanjutan Tabel/ *Continued Table 1.26*

Kabupaten/ Kota <i>Regency/ Municipality</i>	Produksi Habis	Produksi Belum Habis	Produksi	Hasil per
	Januari - Desember	Januari - Desember	Januari - Desember	Hektar
	<i>Demolished Production</i>	<i>Undemolished Production</i>	<i>Production</i>	<i>Yield per</i>
	<i>January - December</i>	<i>January - December</i>	<i>January - December</i>	<i>Hectare</i>
	(Ton)	(Ton)	(Ton)	(Ton/Ha)
(1)	(5)	(6)	(7)	(8)
Merauke	-	-	-	-
Jayawijaya	-	-	-	-
Jayapura	-	-	-	-
Nabire	-	-	-	-
Kepulauan Yapen	-	-	-	-
Biak numfor	-	-	-	-
Paniai	-	-	-	-
Puncak jaya	-	-	-	-
Mimika	-	-	-	-
Boven digoel	-	-	-	-
Mappi	-	-	-	-
Asmat	-	-	-	-
Yahukimo	-	-	-	-
Pegunungan Bintang	-	-	-	-
Tolikara	-	-	-	-
Sarmi	-	-	-	-
Keerom	-	-	-	-
Waropen	-	-	-	-
Supiori	-	-	-	-
Mamberamo Raya	-	-	-	-
Nduga	-	-	-	-
Lanny Jaya	-	-	-	-
Mamberamo Tengah	-	-	-	-
Yalimo	-	-	-	-
Puncak	-	-	-	-
Dogiyai	-	-	-	-
Intan jaya	-	-	-	-
Deiyai	-	-	-	-
Kota Jayapura	-	-	-	-
<b>PAPUA</b>	-	-	-	-

**Tabel**  
**Table**

2.1

**Luas Panen dan Produksi Bawang Merah Menurut Triwulan dan Kabupaten/ Kota Tahun 2015**  
**Harvested Area and Production of Shallot by Quarter and Regency/ Municipality, 2015**

Kabupaten/ Kota <i>Regency/ Municipality</i>	Triwulan I/ <i>Quarter I</i>		Triwulan II/ <i>Quarter II</i>	
	Luas Panen <i>Harvested Area</i> (Ha)	Produksi <i>Production</i> (Ton)	Luas Panen <i>Harvested Area</i> (Ha)	Produksi <i>Production</i> (Ton)
(1)	(2)	(3)	(4)	(5)
Merauke	6	40	18	61
Jayawijaya	7	10	1	1
Jayapura	-	-	-	-
Nabire	-	-	-	-
Kepulauan Yapen	-	-	-	-
Biak numfor	-	-	-	-
Paniai	-	-	-	-
Puncak jaya	-	-	-	-
Mimika	-	-	-	-
Boven digoel	-	-	-	-
Mappi	-	-	-	-
Asmat	-	-	-	-
Yahukimo	-	-	-	-
Pegunungan Bintang	-	-	-	-
Tolikara	-	-	-	-
Sarmi	-	-	2	1
Keerom	27	112,5	26	113
Waropen	-	-	-	-
Supiori	-	-	-	-
Mamberamo Raya	-	-	-	-
Nduga	-	-	-	-
Lanny Jaya	-	-	-	-
Mamberamo Tengah	-	-	-	-
Yalimo	-	-	-	-
Puncak	6	1,3	2	0
Dogiyai	-	-	-	-
Intan jaya	-	-	-	-
Deiyai	-	-	-	-
Kota Jayapura	2	1	5	2
<b>P A P U A</b>	<b>48</b>	<b>165</b>	<b>54</b>	<b>178</b>

**Lanjutan Tabel/Continued Table 2.1**

Kabupaten/ Kota <i>Regency/ Municipality</i>	Triwulan III/ <i>Quarter III</i>		Triwulan IV/ <i>Quarter IV</i>	
	Luas Panen <i>Harvested Area</i> (Ha)	Produksi <i>Production</i> (Ton)	Luas Panen <i>Harvested Area</i> (Ha)	Produksi <i>Production</i> (Ton)
(1)	(6)	(7)	(8)	(9)
Merauke	6	7	3	27
Jayawijaya	3	4	3	5
Jayapura	-	-	-	-
Nabire	-	-	-	-
Kepulauan Yapen	-	-	-	-
Biak numfor	-	-	-	-
Paniai	-	-	-	-
Puncak jaya	-	-	-	-
Mimika	-	-	-	-
Boven digoel	-	-	-	-
Mappi	-	-	-	-
Asmat	-	-	-	-
Yahukimo	-	-	-	-
Pegunungan Bintang	-	-	-	-
Tolikara	-	-	-	-
Sarmi	3	3	0	0
Keerom	35	158	19	86
Waropen	-	-	-	-
Supiori	-	-	-	-
Mamberamo Raya	-	-	-	-
Nduga	-	-	-	-
Lanny Jaya	-	-	-	-
Mamberamo Tengah	-	-	-	-
Yalimo	-	-	-	-
Puncak	14	9	-	-
Dogiyai	-	-	-	-
Intan jaya	-	-	-	-
Deiyai	-	-	-	-
Kota Jayapura	6	2	2	1
<b>PAPUA</b>	<b>67</b>	<b>181</b>	<b>27</b>	<b>118</b>

**Tabel**  
**Table**

2.2

**Luas Panen dan Produksi Cabai Besar Menurut Triwulan dan Kabupaten/ Kota Tahun 2015**  
**Harvested Area and Production of Chili (*Capsicum Annum*) by Quarter and Regency/ Municipality, 2015**

Kabupaten/ Kota <i>Regency/ Municipality</i>	Triwulan I/ <i>Quarter I</i>		Triwulan II/ <i>Quarter II</i>	
	Luas Panen <i>Harvested Area</i> (Ha)	Produksi <i>Production</i> (Ton)	Luas Panen <i>Harvested Area</i> (Ha)	Produksi <i>Production</i> (Ton)
(1)	(2)	(3)	(4)	(5)
Merauke	27	48,6	56	337
Jayawijaya	1	0,6	1	1
Jayapura	-	-	-	-
Nabire	56	296,5	22	200
Kepulauan Yapen	61	92,8	4	15
Biak numfor	9	28,4	13	27
Paniai	-	-	-	-
Puncak jaya	-	-	-	-
Mimika	20	27,2	26	36
Boven digoel	4	40	-	-
Mappi	-	-	-	-
Asmat	-	-	-	-
Yahukimo	-	-	-	-
Pegunungan Bintang	-	-	-	-
Tolikara	-	-	-	-
Sarmi	-	-	16	4
Keerom	21	125	8	53
Waropen	-	-	-	-
Supiori	-	-	-	-
Mamberamo Raya	-	-	-	-
Nduga	-	-	-	-
Lanny Jaya	-	-	-	-
Mamberamo Tengah	-	-	-	-
Yalimo	-	-	-	-
Puncak	-	-	-	-
Dogiyai	-	-	-	-
Intan jaya	-	-	-	-
Deiyai	-	-	-	-
Kota Jayapura	16	11,7	17	7
<b>PAPUA</b>	<b>215</b>	<b>671</b>	<b>163</b>	<b>679</b>

**Lanjutan Tabel/Continued Table 2.2**

Kabupaten/ Kota <i>Regency/ Municipality</i>	Triwulan III/ <i>Quarter III</i>		Triwulan IV/ <i>Quarter IV</i>	
	Luas Panen <i>Harvested Area</i> (Ha)	Produksi <i>Production</i> (Ton)	Luas Panen <i>Harvested Area</i> (Ha)	Produksi <i>Production</i> (Ton)
(1)	(6)	(7)	(8)	(9)
Merauke	17	113	1	5
Jayawijaya	-	-	-	-
Jayapura	-	-	-	-
Nabire	14	163	-	-
Kepulauan Yapen	2	7	7	21
Biak numfor	15	33	22	46
Paniai	-	-	-	-
Puncak jaya	-	-	-	-
Mimika	28	43	25	34
Boven digoel	-	-	-	-
Mappi	-	-	-	-
Asmat	-	-	-	-
Yahukimo	-	-	-	-
Pegunungan Bintang	-	-	-	-
Tolikara	-	-	-	-
Sarmi	17	16	0	0
Keerom	14	71	8	45
Waropen	-	-	-	-
Supiori	-	-	-	-
Mamberamo Raya	-	-	-	-
Nduga	-	-	-	-
Lanny Jaya	-	-	-	-
Mamberamo Tengah	-	-	-	-
Yalimo	-	-	-	-
Puncak	-	-	-	-
Dogiyai	-	-	-	-
Intan jaya	-	-	-	-
Deiyai	-	-	-	-
Kota Jayapura	14	6	6	3
<b>P A P U A</b>	<b>121</b>	<b>450</b>	<b>69</b>	<b>154</b>

**Tabel**  
**Table**

2.3

**Luas Panen dan Produksi Cabai Rawit Menurut Triwulan dan Kabupaten/ Kota Tahun 2015**  
**Harvested Area and Production of Small Chili (*Capsicum Frutescens*) by Quarter and Regency/ Municipality, 2015**

Kabupaten/ Kota <i>Regency/ Municipality</i>	Triwulan I/ <i>Quarter I</i>		Triwulan II/ <i>Quarter II</i>	
	Luas Panen <i>Harvested Area</i> (Ha)	Produksi <i>Production</i> (Ton)	Luas Panen <i>Harvested Area</i> (Ha)	Produksi <i>Production</i> (Ton)
(1)	(2)	(3)	(4)	(5)
Merauke	-	-	18	138
Jayawijaya	3	2,5	3	6
Jayapura	-	1,2	-	-
Nabire	58	369,4	37	154
Kepulauan Yapen	474	150,4	15	48
Biak numfor	23	67,9	27	55
Paniai	-	-	-	-
Puncak jaya	-	-	-	-
Mimika	30	62,4	-	-
Boven digoel	10	100	-	-
Mappi	6	1,4	12	12
Asmat	-	-	-	-
Yahukimo	-	-	-	-
Pegunungan Bintang	-	-	-	-
Tolikara	-	-	-	-
Sarmi	-	-	53	17
Keerom	33	236	18	111
Waropen	-	-	9	59
Supiori	-	-	3	11
Mamberamo Raya	-	-	-	-
Nduga	-	-	-	-
Lanny Jaya	-	-	-	-
Mamberamo Tengah	-	-	-	-
Yalimo	-	-	-	-
Puncak	-	-	-	-
Dogiyai	-	-	-	-
Intan jaya	-	-	-	-
Deiyai	-	-	-	-
Kota Jayapura	37	24,7	50	20
<b>P A P U A</b>	<b>674</b>	<b>1.016</b>	<b>245</b>	<b>632</b>

**Lanjutan Tabel/Continued Table 2.3**

Kabupaten/ Kota <i>Regency/ Municipality</i>	Triwulan III/ <i>Quarter III</i>		Triwulan IV/ <i>Quarter IV</i>	
	Luas Panen <i>Harvested Area</i> (Ha)	Produksi <i>Production</i> (Ton)	Luas Panen <i>Harvested Area</i> (Ha)	Produksi <i>Production</i> (Ton)
(1)	(6)	(7)	(8)	(9)
Merauke	9	57	1	5
Jayawijaya	3	3	-	-
Jayapura	-	-	-	-
Nabire	33	144	0	0
Kepulauan Yapen	13	40	22	66
Biak numfor	21	59	31	79
Paniai	-	-	-	-
Puncak jaya	-	-	-	-
Mimika	-	-	1	2
Boven digoel	-	-	-	-
Mappi	15	15	11	10
Asmat	-	-	-	-
Yahukimo	-	-	-	-
Pegunungan Bintang	-	-	-	-
Tolikara	-	-	-	-
Sarmi	28	22	-	-
Keerom	25	150	13	97
Waropen	9	30	13	43
Supiori	1	4	-	3
Mamberamo Raya	-	-	-	-
Nduga	-	-	-	-
Lanny Jaya	-	-	-	-
Mamberamo Tengah	-	-	-	-
Yalimo	-	-	-	-
Puncak	-	-	-	-
Dogiyai	-	-	-	-
Intan jaya	-	-	-	-
Deiyai	-	-	-	-
Kota Jayapura	39	16	49	21
<b>P A P U A</b>	<b>196</b>	<b>540</b>	<b>141</b>	<b>325</b>

<b>Tabel</b> <b>Table</b>	<b>3.1</b>	<b>Luas Panen Bawang Merah Menurut Bulan dan Kabupaten/ Kota Tahun 2015</b> <b>Harvested Area of Shallot by Month and Regency/ Municipality, 2015</b>
------------------------------	------------	--

Luas Panen/ Harvested Area (Ha)						
Kabupaten/ Kota <i>Regency/ Municipality</i>	Januari <i>January</i>	Februari <i>February</i>	Maret <i>March</i>	April <i>April</i>	Mei <i>May</i>	Juni <i>June</i>
(1)	(2)	(3)	(4)	(5)	(6)	(7)
Merauke	-	-	6	16	1	1
Jayawijaya	-	-	7	-	-	1
Jayapura	-	-	-	-	-	-
Nabire	-	-	-	-	-	-
Kepulauan Yapen	-	-	-	-	-	-
Biak numfor	-	-	-	-	-	-
Paniai	-	-	-	-	-	-
Puncak jaya	-	-	-	-	-	-
Mimika	-	-	-	-	-	-
Boven digoel	-	-	-	-	-	-
Mappi	-	-	-	-	-	-
Asmat	-	-	-	-	-	-
Yahukimo	-	-	-	-	-	-
Pegunungan Bintang	-	-	-	-	-	-
Tolikara	-	-	-	-	-	-
Sarmi	-	-	-	-	-	2
Keerom	11	9	7	10	7	9
Waropen	-	-	-	-	-	-
Supiori	-	-	-	-	-	-
Mamberamo Raya	-	-	-	-	-	-
Nduga	-	-	-	-	-	-
Lanny Jaya	-	-	-	-	-	-
Mamberamo Tengah	-	-	-	-	-	-
Yalimo	-	-	-	-	-	-
Puncak	2	-	4	-	2	-
Dogiyai	-	-	-	-	-	-
Intan jaya	-	-	-	-	-	-
Deiyai	-	-	-	-	-	-
Kota Jayapura	-	1	1	2	1	2
<b>PAPUA</b>	<b>13</b>	<b>10</b>	<b>25</b>	<b>28</b>	<b>11</b>	<b>15</b>



**Lanjutan Tabel/Continued Table 3.1**

Luas Panen/ Harvested Area (Ha)						
Kabupaten/ Kota Regency/ Municipality	Juli July	Agustus August	September September	Oktober October	November November	Desember December
(1)	(8)	(9)	(10)	(11)	(12)	(13)
Merauke	2	4	-	2	-	1
Jayawijaya	2	-	1	3	-	-
Jayapura	-	-	-	-	-	-
Nabire	-	-	-	-	-	-
Kepulauan Yapen	-	-	-	-	-	-
Biak numfor	-	-	-	-	-	-
Paniai	-	-	-	-	-	-
Puncak jaya	-	-	-	-	-	-
Mimika	-	-	-	-	-	-
Boven digoel	-	-	-	-	-	-
Mappi	-	-	-	-	-	-
Asmat	-	-	-	-	-	-
Yahukimo	-	-	-	-	-	-
Pegunungan Bintang	-	-	-	-	-	-
Tolikara	-	-	-	-	-	-
Sarmi	-	3	-	-	-	-
Keerom	11	12	12	9	4	6
Waropen	-	-	-	-	-	-
Supiori	-	-	-	-	-	-
Mamberamo Raya	-	-	-	-	-	-
Nduga	-	-	-	-	-	-
Lanny Jaya	-	-	-	-	-	-
Mamberamo Tengah	-	-	-	-	-	-
Yalimo	-	-	-	-	-	-
Puncak	7	-	7	-	-	-
Dogiyai	-	-	-	-	-	-
Intan jaya	-	-	-	-	-	-
Deiyai	-	-	-	-	-	-
Kota Jayapura	3	1	2	2	-	-
<b>P A P U A</b>	<b>25</b>	<b>20</b>	<b>22</b>	<b>16</b>	<b>4</b>	<b>7</b>

**Tabel**  
**Table**

**3.2**

**Produksi Bawang Merah Menurut Bulan dan Kabupaten/ Kota Tahun 2015**  
**Production of Shallot by Month and Regency/ Municipality, 2015**

Produksi/ Production (Ku)						
Kabupaten/ Kota <i>Regency/ Municipality</i>	Januari <i>January</i>	Februari <i>February</i>	Maret <i>March</i>	April <i>April</i>	Mei <i>May</i>	Juni <i>June</i>
(1)	(2)	(3)	(4)	(5)	(6)	(7)
Merauke	-	-	400	426	94	94
Jayawijaya	-	-	100	-	-	10
Jayapura	-	-	-	-	-	-
Nabire	-	-	-	-	-	-
Kepulauan Yapen	-	-	-	-	-	-
Biak numfor	-	-	-	-	-	-
Paniai	-	-	-	-	-	-
Puncak jaya	-	-	-	-	-	-
Mimika	-	-	-	-	-	-
Boven digoel	-	-	-	-	-	-
Mappi	-	-	-	-	-	-
Asmat	-	-	-	-	-	-
Yahukimo	-	-	-	-	-	-
Pegunungan Bintang	-	-	-	-	-	-
Tolikara	-	-	-	-	-	-
Sarmi	-	-	-	-	-	6
Keerom	405	405	315	405	315	405
Waropen	-	-	-	-	-	-
Supiori	-	-	-	-	-	-
Mamberamo Raya	-	-	-	-	-	-
Nduga	-	-	-	-	-	-
Lanny Jaya	-	-	-	-	-	-
Mamberamo Tengah	-	-	-	-	-	-
Yalimo	-	-	-	-	-	-
Puncak	4	-	9	-	4	0
Dogiyai	-	-	-	-	-	-
Intan jaya	-	-	-	-	-	-
Deiyai	-	-	-	-	-	-
Kota Jayapura	0	5	5	8	3	5
<b>P A P U A</b>	<b>409</b>	<b>410</b>	<b>829</b>	<b>839</b>	<b>416</b>	<b>520</b>

**Lanjutan Tabel/Continued Table 3.2**

Produksi/ Production (Ku)						
Kabupaten/ Kota Regency/ Municipality	Juli July	Agustus August	September September	Oktober October	November November	Desember December
(1)	(8)	(9)	(10)	(11)	(12)	(13)
Merauke	24	48	-	174	-	100
Jayawijaya	20	-	15	50	-	-
Jayapura	-	-	-	-	-	-
Nabire	-	-	-	-	-	-
Kepulauan Yapen	-	-	-	-	-	-
Biak numfor	-	-	-	-	-	-
Paniai	-	-	-	-	-	-
Puncak jaya	-	-	-	-	-	-
Mimika	-	-	-	-	-	-
Boven digoel	-	-	-	-	-	-
Mappi	-	-	-	-	-	-
Asmat	-	-	-	-	-	-
Yahukimo	-	-	-	-	-	-
Pegunungan Bintang	-	-	-	-	-	-
Tolikara	-	-	-	-	-	-
Sarmi	-	-	-	-	-	-
Keerom	495	540	540	405	180	270
Waropen	-	-	-	-	-	-
Supiori	-	-	-	-	-	-
Mamberamo Raya	-	-	-	-	-	-
Nduga	-	-	-	-	-	-
Lanny Jaya	-	-	-	-	-	-
Mamberamo Tengah	-	-	-	-	-	-
Yalimo	-	-	-	-	-	-
Puncak	16	-	70	-	-	-
Dogiyai	-	-	-	-	-	-
Intan jaya	-	-	-	-	-	-
Deiyai	-	-	-	-	-	-
Kota Jayapura	7	2	6	5	-	-
<b>P A P U A</b>	<b>562</b>	<b>620</b>	<b>631</b>	<b>634</b>	<b>180</b>	<b>370</b>

**Tabel  
Table**

**3.3**

**Luas Panen Habis Cabai Besar Menurut Bulan dan Kabupaten/  
Kota Tahun 2015**  
*Demolished Harvested Area of Chili (Capsicum Annum) by Month  
and Regency/ Municipality, 2015*

Luas Panen Habis/ Demolished Harvested Area (Ha)						
Kabupaten/ Kota <i>Regency/ Municipality</i>	Januari <i>January</i>	Februari <i>February</i>	Maret <i>March</i>	April <i>April</i>	Mei <i>May</i>	Juni <i>June</i>
(1)	(2)	(3)	(4)	(5)	(6)	(7)
Merauke	-	-	-	-	6	31
Jayawijaya	-	-	-	-	-	1
Jayapura	-	-	-	-	-	-
Nabire	1	44	5	6	8	6
Kepulauan Yapen	47	14	-	3	1	0
Biak numfor	-	3	6	1	7	5
Paniai	-	-	-	-	-	-
Puncak jaya	-	-	-	-	-	-
Mimika	11	1	3	5	6	9
Boven digoel	4	-	-	-	-	-
Mappi	-	-	-	-	-	-
Asmat	-	-	-	-	-	-
Yahukimo	-	-	-	-	-	-
Pegunungan Bintang	-	-	-	-	-	-
Tolikara	-	-	-	-	-	-
Sarmi	-	-	-	8	-	7
Keerom	9	6	4	2	2	1
Waropen	-	-	-	-	-	-
Supiori	-	-	-	-	-	-
Mamberamo Raya	-	-	-	-	-	-
Nduga	-	-	-	-	-	-
Lanny Jaya	-	-	-	-	-	-
Mamberamo Tengah	-	-	-	-	-	-
Yalimo	-	-	-	-	-	-
Puncak	-	-	-	-	-	-
Dogiyai	-	-	-	-	-	-
Intan jaya	-	-	-	-	-	-
Deiyai	-	-	-	-	-	-
Kota Jayapura	2	3	3	3	2	4
<b>P A P U A</b>	<b>74</b>	<b>71</b>	<b>21</b>	<b>28</b>	<b>32</b>	<b>64</b>

**Lanjutan Tabel/Continued Table 3.3**

Luas Panen Habis/ Demolished Harvested Area (Ha)						
Kabupaten/ Kota Regency/ Municipality	Juli July	Agustus August	September September	Oktober October	November November	Desember December
(1)	(8)	(9)	(10)	(11)	(12)	(13)
Merauke	15	2	-	-	-	1
Jayawijaya	-	-	-	-	-	-
Jayapura	-	-	-	-	-	-
Nabire	5	8	-	-	-	-
Kepulauan Yapen	2	-	-	4	-	3
Biak numfor	10	1	4	8	2	12
Paniai	-	-	-	-	-	-
Puncak jaya	-	-	-	-	-	-
Mimika	6	6	6	8	5	6
Boven digoel	-	-	-	-	-	-
Mappi	-	-	-	-	-	-
Asmat	-	-	-	-	-	-
Yahukimo	-	-	-	-	-	-
Pegunungan Bintang	-	-	-	-	-	-
Tolikara	-	-	-	-	-	-
Sarmi	2	15	-	-	-	-
Keerom	3	7	2	4	2	2
Waropen	-	-	-	-	-	-
Supiori	-	-	-	-	-	-
Mamberamo Raya	-	-	-	-	-	-
Nduga	-	-	-	-	-	-
Lanny Jaya	-	-	-	-	-	-
Mamberamo Tengah	-	-	-	-	-	-
Yalimo	-	-	-	-	-	-
Puncak	-	-	-	-	-	-
Dogiyai	-	-	-	-	-	-
Intan jaya	-	-	-	-	-	-
Deiyai	-	-	-	-	-	-
Kota Jayapura	5	1	4	1	-	2
<b>P A P U A</b>	<b>48</b>	<b>40</b>	<b>16</b>	<b>25</b>	<b>9</b>	<b>26</b>

**Tabel**  
**Table**

3.4

**Luas Panen Habis Cabai Besar Menurut Bulan dan Kabupaten/ Kota Tahun 2015**  
**Undemolished Harvested Area of Chili (Capsicum Annum) by Month and Regency/ Municipality, 2015**

Luas Panen Belum Habis / Undemolished Harvested Area (Ha)						
Kabupaten/ Kota <i>Regency/ Municipality</i>	Januari <i>January</i>	Februari <i>February</i>	Maret <i>March</i>	April <i>April</i>	Mei <i>May</i>	Juni <i>June</i>
(1)	(2)	(3)	(4)	(5)	(6)	(7)
Merauke	-	-	27	47	47	19
Jayawijaya	-	1	1	1	1	-
Jayapura	-	-	-	-	-	-
Nabire	41	8	6	6	4	2
Kepulauan Yapen	13	1	-	1	-	-
Biak numfor	-	-	-	-	-	-
Paniai	-	-	-	-	-	-
Puncak jaya	-	-	-	-	-	-
Mimika	20	-	5	7	9	6
Boven digoel	-	-	-	-	-	-
Mappi	-	-	-	-	-	-
Asmat	-	-	-	-	-	-
Yahukimo	-	-	-	-	-	-
Pegunungan Bintang	-	-	-	-	-	-
Tolikara	-	-	-	-	-	-
Sarmi	-	-	-	3	-	1
Keerom	3	4	2	1	2	3
Waropen	-	-	-	-	-	-
Supiori	-	-	-	-	-	-
Mamberamo Raya	-	-	-	-	-	-
Nduga	-	-	-	-	-	-
Lanny Jaya	-	-	-	-	-	-
Mamberamo Tengah	-	-	-	-	-	-
Yalimo	-	-	-	-	-	-
Puncak	-	-	-	-	-	-
Dogiyai	-	-	-	-	-	-
Intan jaya	-	-	-	-	-	-
Deiyai	-	-	-	-	-	-
Kota Jayapura	4	7	8	8	6	8
<b>P A P U A</b>	<b>81</b>	<b>21</b>	<b>49</b>	<b>74</b>	<b>69</b>	<b>39</b>

**Lanjutan Tabel/Continued Table 3.4**

Luas Panen Belum Habis / Undemolished Harvested Area (Ha)						
Kabupaten/ Kota Regency/ Municipality	Juli July	Agustus August	September September	Oktober October	November November	Desember December
(1)	(8)	(9)	(10)	(11)	(12)	(13)
Merauke	7	4	-	-	-	-
Jayawijaya	-	-	-	-	-	-
Jayapura	-	-	-	-	-	-
Nabire	4	3	1	-	-	-
Kepulauan Yapen	1	-	-	1	-	-
Biak numfor	-	-	-	-	-	-
Paniai	-	-	-	-	-	-
Puncak jaya	-	-	-	-	-	-
Mimika	6	10	10	11	7	6
Boven digoel	-	-	-	-	-	-
Mappi	-	-	-	-	-	-
Asmat	-	-	-	-	-	-
Yahukimo	-	-	-	-	-	-
Pegunungan Bintang	-	-	-	-	-	-
Tolikara	-	-	-	-	-	-
Sarmi	-	-	-	-	-	-
Keerom	6	3	2	2	-	-
Waropen	-	-	-	-	-	-
Supiori	-	-	-	-	-	-
Mamberamo Raya	-	-	-	-	-	-
Nduga	-	-	-	-	-	-
Lanny Jaya	-	-	-	-	-	-
Mamberamo Tengah	-	-	-	-	-	-
Yalimo	-	-	-	-	-	-
Puncak	-	-	-	-	-	-
Dogiyai	-	-	-	-	-	-
Intan jaya	-	-	-	-	-	-
Deiyai	-	-	-	-	-	-
Kota Jayapura	8	3	4	3	4	3
<b>P A P U A</b>	<b>32</b>	<b>23</b>	<b>17</b>	<b>17</b>	<b>11</b>	<b>9</b>

**Tabel  
Table**

**3.5**

**Produksi Habis Cabai Besar Menurut Bulan dan Kabupaten/ Kota Tahun 2015**  
***Demolished Production of Chili (Capsicum Annum) by Month and Regency/ Municipality, 2015***

Produksi Habis/ Demolished Production (Ku)						
Kabupaten/ Kota <i>Regency/ Municipality</i>	Januari <i>January</i>	Februari <i>February</i>	Maret <i>March</i>	April <i>April</i>	Mei <i>May</i>	Juni <i>June</i>
(1)	(2)	(3)	(4)	(5)	(6)	(7)
Merauke	-	-	-	-	340	1.306
Jayawijaya	-	-	-	-	-	3
Jayapura	-	-	-	-	-	-
Nabire	60	1.680	353	421	520	40
Kepulauan Yapen	424	420	-	90	30	-
Biak numfor	-	100	149	9	69	120
Paniai	-	-	-	-	-	-
Puncak jaya	-	-	-	-	-	-
Mimika	70	6	20	40	48	72
Boven digoel	400	-	-	-	-	-
Mappi	-	-	-	-	-	-
Asmat	-	-	-	-	-	-
Yahukimo	-	-	-	-	-	-
Pegunungan Bintang	-	-	-	-	-	-
Tolikara	-	-	-	-	-	-
Sarmi	-	-	-	18	-	16
Keerom	246	150	150	75	75	38
Waropen	-	-	-	-	-	-
Supiori	-	-	-	-	-	-
Mamberamo Raya	-	-	-	-	-	-
Nduga	-	-	-	-	-	-
Lanny Jaya	-	-	-	-	-	-
Mamberamo Tengah	-	-	-	-	-	-
Yalimo	-	-	-	-	-	-
Puncak	-	-	-	-	-	-
Dogiyai	-	-	-	-	-	-
Intan jaya	-	-	-	-	-	-
Deiyai	-	-	-	-	-	-
Kota Jayapura	7	20	16	8	6	10
<b>P A P U A</b>	<b>1.207</b>	<b>2.376</b>	<b>688</b>	<b>661</b>	<b>1.088</b>	<b>1.605</b>



**Lanjutan Tabel/Continued Table 3.5**

Produksi Habis/ Demolished Production (Ku)						
Kabupaten/ Kota Regency/ Municipality	Juli July	Agustus August	September September	Oktober October	November November	Desember December
(1)	(8)	(9)	(10)	(11)	(12)	(13)
Merauke	802	112	-	-	-	50
Jayawijaya	-	-	-	-	-	-
Jayapura	-	-	-	-	-	-
Nabire	443	728	-	-	-	-
Kepulauan Yapen	35	-	-	100	-	90
Biak numfor	180	20	120	160	20	280
Paniai	-	-	-	-	-	-
Puncak jaya	-	-	-	-	-	-
Mimika	48	65	65	65	28	27
Boven digoel	-	-	-	-	-	-
Mappi	-	-	-	-	-	-
Asmat	-	-	-	-	-	-
Yahukimo	-	-	-	-	-	-
Pegunungan Bintang	-	-	-	-	-	-
Tolikara	-	-	-	-	-	-
Sarmi	6	150	-	-	-	-
Keerom	113	150	74	150	75	75
Waropen	-	-	-	-	-	-
Supiori	-	-	-	-	-	-
Mamberamo Raya	-	-	-	-	-	-
Nduga	-	-	-	-	-	-
Lanny Jaya	-	-	-	-	-	-
Mamberamo Tengah	-	-	-	-	-	-
Yalimo	-	-	-	-	-	-
Puncak	-	-	-	-	-	-
Dogiyai	-	-	-	-	-	-
Intan jaya	-	-	-	-	-	-
Deiyai	-	-	-	-	-	-
Kota Jayapura	12	2	9	2	-	5
<b>P A P U A</b>	<b>1.639</b>	<b>1.227</b>	<b>268</b>	<b>477</b>	<b>123</b>	<b>527</b>

**Tabel  
Table**

**3.6**

**Produksi Belum Habis Cabai Besar Menurut Bulan dan Kabupaten/ Kota Tahun 2015**  
*Undemolished Production of Chili (Capsicum Annum) by Month and Regency/ Municipality, 2015*

Produksi Belum Habis/ Undemolished Production (Ku)						
Kabupaten/ Kota <i>Regency/ Municipality</i>	Januari <i>January</i>	Februari <i>February</i>	Maret <i>March</i>	April <i>April</i>	Mei <i>May</i>	Juni <i>June</i>
(1)	(2)	(3)	(4)	(5)	(6)	(7)
Merauke	-	-	486	537	846	342
Jayawijaya	-	3	3	3	3	-
Jayapura	-	-	-	-	-	-
Nabire	100	352	420	515	378	123
Kepulauan Yapen	54	30	-	30	-	-
Biak numfor	9	26	-	27	9	34
Paniai	-	-	-	-	-	-
Puncak jaya	-	-	-	-	-	-
Mimika	130	-	46	66	79	53
Boven digoel	-	-	-	-	-	-
Mappi	-	-	-	-	-	-
Asmat	-	-	-	-	-	-
Yahukimo	-	-	-	-	-	-
Pegunungan Bintang	-	-	-	-	-	-
Tolikara	-	-	-	-	-	-
Sarmi	-	-	-	6	-	2
Keerom	266	264	174	113	113	113
Waropen	-	-	-	-	-	-
Supiori	-	-	-	-	-	-
Mamberamo Raya	-	-	-	-	-	-
Nduga	-	-	-	-	-	-
Lanny Jaya	-	-	-	-	-	-
Mamberamo Tengah	-	-	-	-	-	-
Yalimo	-	-	-	-	-	-
Puncak	-	-	-	-	-	-
Dogiyai	-	-	-	-	-	-
Intan jaya	-	-	-	-	-	-
Deiyai	-	-	-	-	-	-
Kota Jayapura	11	32	31	16	12	16
<b>P A P U A</b>	<b>570</b>	<b>707</b>	<b>1.160</b>	<b>1.313</b>	<b>1.440</b>	<b>683</b>

**Lanjutan Tabel/Continued Table 3.6**

Produksi Belum Habis/ <i>Undemolished Production</i> (Ku)						
Kabupaten/ Kota <i>Regency/ Municipality</i>	Juli <i>July</i>	Agustus <i>August</i>	September <i>September</i>	Oktober <i>October</i>	November <i>November</i>	Desember <i>December</i>
(1)	(8)	(9)	(10)	(11)	(12)	(13)
Merauke	126	90	-	-	-	-
Jayawijaya	-	-	-	-	-	-
Jayapura	-	-	-	-	-	-
Nabire	224	143	93	-	-	-
Kepulauan Yapen	30	-	-	20	-	-
Biak numfor	-	9	-	-	-	-
Paniai	-	-	-	-	-	-
Puncak jaya	-	-	-	-	-	-
Mimika	50	96	103	103	70	48
Boven digoel	-	-	-	-	-	-
Mappi	-	-	-	-	-	-
Asmat	-	-	-	-	-	-
Yahukimo	-	-	-	-	-	-
Pegunungan Bintang	-	-	-	-	-	-
Tolikara	-	-	-	-	-	-
Sarmi	-	-	-	-	-	-
Keerom	150	150	74	150	-	-
Waropen	-	-	-	-	-	-
Supiori	-	-	-	-	-	-
Mamberamo Raya	-	-	-	-	-	-
Nduga	-	-	-	-	-	-
Lanny Jaya	-	-	-	-	-	-
Mamberamo Tengah	-	-	-	-	-	-
Yalimo	-	-	-	-	-	-
Puncak	-	-	-	-	-	-
Dogiyai	-	-	-	-	-	-
Intan jaya	-	-	-	-	-	-
Deiyai	-	-	-	-	-	-
Kota Jayapura	16	7	9	6	10	6
<b>P A P U A</b>	<b>596</b>	<b>495</b>	<b>279</b>	<b>279</b>	<b>80</b>	<b>54</b>

**Tabel**  
**Table**

3.7

**Produksi Cabai Besar Menurut Bulan dan Kabupaten/ Kota Tahun 2015**  
**Production of Chili (*Capsicum Annum*) by Month and Regency/ Municipality, 2015**

Produksi / Production (Ku)						
Kabupaten/ Kota <i>Regency/ Municipality</i>	Januari <i>January</i>	Februari <i>February</i>	Maret <i>March</i>	April <i>April</i>	Mei <i>May</i>	Juni <i>June</i>
(1)	(2)	(3)	(4)	(5)	(6)	(7)
Merauke	-	-	486	537	1.186	1.648
Jayawijaya	-	3	3	3	3	3
Jayapura	-	-	-	-	-	-
Nabire	160	2.032	773	936	898	163
Kepulauan Yapen	478	450	-	120	30	-
Biak numfor	9	126	149	36	78	154
Paniai	-	-	-	-	-	-
Puncak jaya	-	-	-	-	-	-
Mimika	200	6	66	106	127	125
Boven digoel	400	-	-	-	-	-
Mappi	-	-	-	-	-	-
Asmat	-	-	-	-	-	-
Yahukimo	-	-	-	-	-	-
Pegunungan Bintang	-	-	-	-	-	-
Tolikara	-	-	-	-	-	-
Sarmi	-	-	-	24	-	18
Keerom	512	414	324	188	188	151
Waropen	-	-	-	-	-	-
Supiori	-	-	-	-	-	-
Mamberamo Raya	-	-	-	-	-	-
Nduga	-	-	-	-	-	-
Lanny Jaya	-	-	-	-	-	-
Mamberamo Tengah	-	-	-	-	-	-
Yalimo	-	-	-	-	-	-
Puncak	-	-	-	-	-	-
Dogiyai	-	-	-	-	-	-
Intan jaya	-	-	-	-	-	-
Deiyai	-	-	-	-	-	-
Kota Jayapura	18	52	47	24	18	26
<b>P A P U A</b>	<b>1.777</b>	<b>3.083</b>	<b>1.848</b>	<b>1.974</b>	<b>2.528</b>	<b>2.288</b>

**Lanjutan Tabel/Continued Table 3.7**

Produksi / Production (Ku)						
Kabupaten/ Kota Regency/ Municipality	Juli July	Agustus August	September September	Oktober October	November November	Desember December
(1)	(8)	(9)	(10)	(11)	(12)	(13)
Merauke	928	202	-	-	-	50
Jayawijaya	-	-	-	-	-	-
Jayapura	-	-	-	-	-	-
Nabire	667	871	93	-	-	-
Kepulauan Yapen	65	-	-	120	-	90
Biak numfor	180	29	120	160	20	280
Paniai	-	-	-	-	-	-
Puncak jaya	-	-	-	-	-	-
Mimika	98	161	168	168	98	75
Boven digoel	-	-	-	-	-	-
Mappi	-	-	-	-	-	-
Asmat	-	-	-	-	-	-
Yahukimo	-	-	-	-	-	-
Pegunungan Bintang	-	-	-	-	-	-
Tolikara	-	-	-	-	-	-
Sarmi	6	150	-	-	-	-
Keerom	263	300	148	300	75	75
Waropen	-	-	-	-	-	-
Supiori	-	-	-	-	-	-
Mamberamo Raya	-	-	-	-	-	-
Nduga	-	-	-	-	-	-
Lanny Jaya	-	-	-	-	-	-
Mamberamo Tengah	-	-	-	-	-	-
Yalimo	-	-	-	-	-	-
Puncak	-	-	-	-	-	-
Dogiyai	-	-	-	-	-	-
Intan jaya	-	-	-	-	-	-
Deiyai	-	-	-	-	-	-
Kota Jayapura	28	9	18	8	10	11
<b>P A P U A</b>	<b>2.235</b>	<b>1.722</b>	<b>547</b>	<b>756</b>	<b>203</b>	<b>581</b>

**Tabel**  
**Table**

3.8

**Luas Panen Habis Cabai Rawit Menurut Bulan dan Kabupaten/ Kota Tahun 2015**  
**Demolished Harvested Area of Small Chili (*Capsicum Frutescens*) by Month and Regency/ Municipality, 2015**

Luas Panen Habis/ Demolished Harvested Area (Ha)						
Kabupaten/ Kota <i>Regency/ Municipality</i>	Januari <i>January</i>	Februari <i>February</i>	Maret <i>March</i>	April <i>April</i>	Mei <i>May</i>	Juni <i>June</i>
(1)	(2)	(3)	(4)	(5)	(6)	(7)
Merauke	-	-	-	-	-	9
Jayawijaya	-	-	-	-	-	1
Jayapura	-	-	-	-	-	-
Nabire	28	10	7	6	8	6
Kepulauan Yapen	473	1	-	13	2	-
Biak numfor	5	5	12	4	11	10
Paniai	-	-	-	-	-	-
Puncak jaya	-	-	-	-	-	-
Mimika	29	-	1	-	-	-
Boven digoel	10	-	-	-	-	-
Mappi	6	-	-	-	-	2
Asmat	-	-	-	-	-	-
Yahukimo	-	-	-	-	-	-
Pegunungan Bintang	-	-	-	-	-	-
Tolikara	-	-	-	-	-	-
Sarmi	-	-	-	15	8	20
Keerom	14	8	6	3	2	3
Waropen	-	-	-	-	-	-
Supiori	-	-	-	3	-	-
Mamberamo Raya	-	-	-	-	-	-
Nduga	-	-	-	-	-	-
Lanny Jaya	-	-	-	-	-	-
Mamberamo Tengah	-	-	-	-	-	-
Yalimo	-	-	-	-	-	-
Puncak	-	-	-	-	-	-
Dogiyai	-	-	-	-	-	-
Intan jaya	-	-	-	-	-	-
Deiyai	-	-	-	-	-	-
Kota Jayapura	7	7	7	9	7	9
<b>P A P U A</b>	<b>572</b>	<b>31</b>	<b>33</b>	<b>53</b>	<b>38</b>	<b>60</b>

**Lanjutan Tabel/Continued Table 3.8**

Luas Panen Habis/ Demolished Harvested Area (Ha)						
Kabupaten/ Kota Regency/ Municipality	Juli July	Agustus August	September September	Oktober October	November November	Desember December
(1)	(8)	(9)	(10)	(11)	(12)	(13)
Merauke	9	-	-	-	-	1
Jayawijaya	-	3	-	-	-	-
Jayapura	-	-	-	-	-	-
Nabire	8	22	-	-	-	-
Kepulauan Yapen	13	-	-	11	-	11
Biak numfor	13	3	5	10	2	19
Paniai	-	-	-	-	-	-
Puncak jaya	-	-	-	-	-	-
Mimika	-	-	-	-	-	-
Boven digoel	-	-	-	-	-	-
Mappi	3	8	-	4	4	2
Asmat	-	-	-	-	-	-
Yahukimo	-	-	-	-	-	-
Pegunungan Bintang	-	-	-	-	-	-
Tolikara	-	-	-	-	-	-
Sarmi	10	18	-	-	-	-
Keerom	5	12	5	5	3	3
Waropen	9	-	-	-	-	-
Supiori	1	-	-	-	-	-
Mamberamo Raya	-	-	-	-	-	-
Nduga	-	-	-	-	-	-
Lanny Jaya	-	-	-	-	-	-
Mamberamo Tengah	-	-	-	-	-	-
Yalimo	-	-	-	-	-	-
Puncak	-	-	-	-	-	-
Dogiyai	-	-	-	-	-	-
Intan jaya	-	-	-	-	-	-
Deiyai	-	-	-	-	-	-
Kota Jayapura	11	7	9	6	7	11
<b>P A P U A</b>	<b>82</b>	<b>73</b>	<b>19</b>	<b>36</b>	<b>16</b>	<b>47</b>

**Tabel**  
**Table**

3.9

**Luas Panen Habis Cabai Besar Menurut Bulan dan Kabupaten/ Kota Tahun 2015**  
**Undemolished Harvested Area of Small Chili (*Capsicum Frutescens*) by Month and Regency/ Municipality, 2015**

Luas Panen Belum Habis / Undemolished Harvested Area (Ha)						
Kabupaten/ Kota <i>Regency/ Municipality</i>	Januari <i>January</i>	Februari <i>February</i>	Maret <i>March</i>	April <i>April</i>	Mei <i>May</i>	Juni <i>June</i>
(1)	(2)	(3)	(4)	(5)	(6)	(7)
Merauke	-	-	-	29	18	9
Jayawijaya	-	3	3	5	5	2
Jayapura	3	-	-	-	-	-
Nabire	5	12	13	20	18	17
Kepulauan Yapen	7	2	-	10	-	-
Biak numfor	1	1	1	1	1	2
Paniai	-	-	-	-	-	-
Puncak jaya	-	-	-	-	-	-
Mimika	29	3	-	-	-	-
Boven digoel	-	-	-	-	-	-
Mappi	-	-	-	4	5	10
Asmat	-	-	-	-	-	-
Yahukimo	-	-	-	-	-	-
Pegunungan Bintang	-	-	-	-	-	-
Tolikara	-	-	-	-	-	-
Sarmi	-	-	-	11	14	10
Keerom	7	5	5	5	7	10
Waropen	-	-	-	-	9	9
Supiori	-	-	-	-	-	-
Mamberamo Raya	-	-	-	-	-	-
Nduga	-	-	-	-	-	-
Lanny Jaya	-	-	-	-	-	-
Mamberamo Tengah	-	-	-	-	-	-
Yalimo	-	-	-	-	-	-
Puncak	-	-	-	-	-	-
Dogiyai	-	-	-	-	-	-
Intan jaya	-	-	-	-	-	-
Deiyai	-	-	-	-	-	-
Kota Jayapura	9	16	16	21	19	25
<b>P A P U A</b>	<b>61</b>	<b>42</b>	<b>38</b>	<b>106</b>	<b>96</b>	<b>94</b>



**Lanjutan Tabel/Continued Table 3.9**

Luas Panen Belum Habis / Undemolished Harvested Area (Ha)						
Kabupaten/ Kota <i>Regency/ Municipality</i>	Juli <i>July</i>	Agustus <i>August</i>	September <i>September</i>	Oktober <i>October</i>	November <i>November</i>	Desember <i>December</i>
(1)	(8)	(9)	(10)	(11)	(12)	(13)
Merauke	3	-	-	-	-	-
Jayawijaya	2	1	-	-	-	-
Jayapura	-	-	-	-	-	-
Nabire	16	2	3	-	-	-
Kepulauan Yapen	8	-	-	9	-	-
Biak numfor	-	-	-	-	-	-
Paniai	-	-	-	-	-	-
Puncak jaya	-	-	-	-	-	-
Mimika	-	-	-	-	-	1
Boven digoel	-	-	-	-	-	-
Mappi	11	2	4	3	-	1
Asmat	-	-	-	-	-	-
Yahukimo	-	-	-	-	-	-
Pegunungan Bintang	-	-	-	-	-	-
Tolikara	-	-	-	-	-	-
Sarmi	3	-	-	-	-	-
Keerom	12	7	3	4	2	2
Waropen	-	-	-	-	-	13
Supiori	-	-	-	-	1	-
Mamberamo Raya	-	-	-	-	-	-
Nduga	-	-	-	-	-	-
Lanny Jaya	-	-	-	-	-	-
Mamberamo Tengah	-	-	-	-	-	-
Yalimo	-	-	-	-	-	-
Puncak	-	-	-	-	-	-
Dogiyai	-	-	-	-	-	-
Intan jaya	-	-	-	-	-	-
Deiyai	-	-	-	-	-	-
Kota Jayapura	25	9	12	13	34	25
<b>P A P U A</b>	<b>80</b>	<b>21</b>	<b>22</b>	<b>29</b>	<b>37</b>	<b>42</b>

**Tabel  
Table**

**3.10**

**Produksi Habis Cabai Besar Menurut Bulan dan Kabupaten/ Kota Tahun 2015**  
*Demolished Production of Small Chili (Capsicum Frutescens) by Month and Regency/ Municipality, 2015*

Produksi Habis/ Demolished Production (Ku)						
Kabupaten/ Kota <i>Regency/ Municipality</i>	Januari <i>January</i>	Februari <i>February</i>	Maret <i>March</i>	April <i>April</i>	Mei <i>May</i>	Juni <i>June</i>
(1)	(2)	(3)	(4)	(5)	(6)	(7)
Merauke	-	-	-	-	-	522
Jayawijaya	-	-	-	-	-	3
Jayapura	-	-	-	-	-	-
Nabire	2.604	158	88	140	145	66
Kepulauan Yapen	1.360	20	-	250	40	-
Biak numfor	45	220	277	70	110	271
Paniai	-	-	-	-	-	-
Puncak jaya	-	-	-	-	-	-
Mimika	443	-	5	-	-	-
Boven digoel	1.000	-	-	-	-	-
Mappi	14	-	-	-	-	13
Asmat	-	-	-	-	-	-
Yahukimo	-	-	-	-	-	-
Pegunungan Bintang	-	-	-	-	-	-
Tolikara	-	-	-	-	-	-
Sarmi	-	-	-	39	17	44
Keerom	311	361	316	132	87	97
Waropen	-	-	-	-	-	-
Supiori	-	-	-	105	-	-
Mamberamo Raya	-	-	-	-	-	-
Nduga	-	-	-	-	-	-
Lanny Jaya	-	-	-	-	-	-
Mamberamo Tengah	-	-	-	-	-	-
Yalimo	-	-	-	-	-	-
Puncak	-	-	-	-	-	-
Dogiyai	-	-	-	-	-	-
Intan jaya	-	-	-	-	-	-
Deiyai	-	-	-	-	-	-
Kota Jayapura	31	40	31	26	18	25
<b>P A P U A</b>	<b>5.808</b>	<b>799</b>	<b>717</b>	<b>762</b>	<b>417</b>	<b>1.041</b>

**Lanjutan Tabel/Continued Table 3.10**

Produksi Habis/ Demolished Production (Ku)						
Kabupaten/ Kota Regency/ Municipality	Juli July	Agustus August	September September	Oktober October	November November	Desember December
(1)	(8)	(9)	(10)	(11)	(12)	(13)
Merauke	522	-	-	-	-	50
Jayawijaya	-	14	-	-	-	-
Jayapura	-	-	-	-	-	-
Nabire	298	540	-	-	-	-
Kepulauan Yapen	240	-	-	240	-	220
Biak numfor	299	45	223	260	45	485
Paniai	-	-	-	-	-	-
Puncak jaya	-	-	-	-	-	-
Mimika	-	-	-	-	-	-
Boven digoel	-	-	-	-	-	-
Mappi	21	50	-	23	29	14
Asmat	-	-	-	-	-	-
Yahukimo	-	-	-	-	-	-
Pegunungan Bintang	-	-	-	-	-	-
Tolikara	-	-	-	-	-	-
Sarmi	33	180	-	-	-	-
Keerom	229	301	291	190	190	107
Waropen	297	-	-	-	-	-
Supiori	40	-	-	-	-	-
Mamberamo Raya	-	-	-	-	-	-
Nduga	-	-	-	-	-	-
Lanny Jaya	-	-	-	-	-	-
Mamberamo Tengah	-	-	-	-	-	-
Yalimo	-	-	-	-	-	-
Puncak	-	-	-	-	-	-
Dogiyai	-	-	-	-	-	-
Intan jaya	-	-	-	-	-	-
Deiyai	-	-	-	-	-	-
Kota Jayapura	23	16	24	16	17	26
<b>P A P U A</b>	<b>2.002</b>	<b>1.146</b>	<b>538</b>	<b>729</b>	<b>281</b>	<b>902</b>

**Tabel**  
**Table**

3.11

**Produksi Belum Habis Cabai Besar Menurut Bulan dan Kabupaten/ Kota Tahun 2015**  
**Undemolished Production of Small Chili (*Capsicum Frutescens*) by Month and Regency/ Municipality, 2015**

Produksi Belum Habis/ Undemolished Production (Ku)						
Kabupaten/ Kota <i>Regency/ Municipality</i>	Januari <i>January</i>	Februari <i>February</i>	Maret <i>March</i>	April <i>April</i>	Mei <i>May</i>	Juni <i>June</i>
(1)	(2)	(3)	(4)	(5)	(6)	(7)
Merauke	-	-	-	436	281	140
Jayawijaya	-	10	15	16	36	9
Jayapura	12	-	-	-	-	-
Nabire	452	187	205	577	318	295
Kepulauan Yapen	84	40	-	190	-	-
Biak numfor	46	71	20	29	45	28
Paniai	-	-	-	-	-	-
Puncak jaya	-	-	-	-	-	-
Mimika	157	19	-	-	-	-
Boven digoel	-	-	-	-	-	-
Mappi	-	-	-	33	32	44
Asmat	-	-	-	-	-	-
Yahukimo	-	-	-	-	-	-
Pegunungan Bintang	-	-	-	-	-	-
Tolikara	-	-	-	-	-	-
Sarmi	-	-	-	23	29	21
Keerom	499	493	380	284	284	229
Waropen	-	-	-	-	297	297
Supiori	-	-	-	-	-	-
Mamberamo Raya	-	-	-	-	-	-
Nduga	-	-	-	-	-	-
Lanny Jaya	-	-	-	-	-	-
Mamberamo Tengah	-	-	-	-	-	-
Yalimo	-	-	-	-	-	-
Puncak	-	-	-	-	-	-
Dogiyai	-	-	-	-	-	-
Intan jaya	-	-	-	-	-	-
Deiyai	-	-	-	-	-	-
Kota Jayapura	34	55	56	42	38	50
<b>P A P U A</b>	<b>1.284</b>	<b>875</b>	<b>676</b>	<b>1.630</b>	<b>1.360</b>	<b>1.113</b>

**Lanjutan Tabel/Continued Table 3.11**

Produksi Belum Habis/ Undemolished Production (Ku)						
Kabupaten/ Kota Regency/ Municipality	Juli July	Agustus August	September September	Oktober October	November November	Desember December
(1)	(8)	(9)	(10)	(11)	(12)	(13)
Merauke	46	-	-	-	-	-
Jayawijaya	8	3	-	-	-	-
Jayapura	-	-	-	-	-	-
Nabire	518	60	28	-	-	-
Kepulauan Yapen	160	-	-	200	-	-
Biak numfor	24	-	-	-	-	-
Paniai	-	-	-	-	-	-
Puncak jaya	-	-	-	-	-	-
Mimika	-	-	-	-	-	15
Boven digoel	-	-	-	-	-	-
Mappi	47	9	23	22	-	7
Asmat	-	-	-	-	-	-
Yahukimo	-	-	-	-	-	-
Pegunungan Bintang	-	-	-	-	-	-
Tolikara	-	-	-	-	-	-
Sarmi	11	-	-	-	-	-
Keerom	271	281	126	280	145	57
Waropen	-	-	-	-	-	429
Supiori	-	-	-	-	31	-
Mamberamo Raya	-	-	-	-	-	-
Nduga	-	-	-	-	-	-
Lanny Jaya	-	-	-	-	-	-
Mamberamo Tengah	-	-	-	-	-	-
Yalimo	-	-	-	-	-	-
Puncak	-	-	-	-	-	-
Dogiyai	-	-	-	-	-	-
Intan jaya	-	-	-	-	-	-
Deiyai	-	-	-	-	-	-
Kota Jayapura	50	21	25	26	73	51
<b>P A P U A</b>	<b>1.135</b>	<b>374</b>	<b>202</b>	<b>528</b>	<b>249</b>	<b>559</b>

**Tabel  
Table**

**3.12**

**Produksi Cabai Besar Menurut Bulan dan Kabupaten/ Kota Tahun  
2015**  
*Production of Small Chili (Capsicum Frutescens) by Month and  
Regency/ Municipality, 2015*

Produksi / Production (Ku)						
Kabupaten/ Kota <i>Regency/ Municipality</i>	Januari <i>January</i>	Februari <i>February</i>	Maret <i>March</i>	April <i>April</i>	Mei <i>May</i>	Juni <i>June</i>
(1)	(2)	(3)	(4)	(5)	(6)	(7)
Merauke	-	-	-	436	281	662
Jayawijaya	-	10	15	16	36	12
Jayapura	12	-	-	-	-	-
Nabire	3.056	345	293	717	463	361
Kepulauan Yapen	1.444	60	-	440	40	-
Biak numfor	91	291	297	99	155	299
Paniai	-	-	-	-	-	-
Puncak jaya	-	-	-	-	-	-
Mimika	600	19	5	-	-	-
Boven digoel	1.000	-	-	-	-	-
Mappi	14	-	-	33	32	57
Asmat	-	-	-	-	-	-
Yahukimo	-	-	-	-	-	-
Pegunungan Bintang	-	-	-	-	-	-
Tolikara	-	-	-	-	-	-
Sarmi	-	-	-	62	46	65
Keerom	810	854	696	416	371	326
Waropen	-	-	-	-	297	297
Supiori	-	-	-	105	-	-
Mamberamo Raya	-	-	-	-	-	-
Nduga	-	-	-	-	-	-
Lanny Jaya	-	-	-	-	-	-
Mamberamo Tengah	-	-	-	-	-	-
Yalimo	-	-	-	-	-	-
Puncak	-	-	-	-	-	-
Dogiyai	-	-	-	-	-	-
Intan jaya	-	-	-	-	-	-
Deiyai	-	-	-	-	-	-
Kota Jayapura	65	95	87	68	56	75
<b>P A P U A</b>	<b>7.092</b>	<b>1.674</b>	<b>1.393</b>	<b>2.392</b>	<b>1.777</b>	<b>2.154</b>

**Lanjutan Tabel/Continued Table 3.12**

Produksi / Production (Ku)						
Kabupaten/ Kota Regency/ Municipality	Juli July	Agustus August	September September	Oktober October	November November	Desember December
(1)	(8)	(9)	(10)	(11)	(12)	(13)
Merauke	568	-	-	-	-	50
Jayawijaya	8	17	-	-	-	-
Jayapura	-	-	-	-	-	-
Nabire	816	600	28	-	-	-
Kepulauan Yapen	400	-	-	440	-	220
Biak numfor	323	45	223	260	45	485
Paniai	-	-	-	-	-	-
Puncak jaya	-	-	-	-	-	-
Mimika	-	-	-	-	-	15
Boven digoel	-	-	-	-	-	-
Mappi	68	59	23	45	29	21
Asmat	-	-	-	-	-	-
Yahukimo	-	-	-	-	-	-
Pegunungan Bintang	-	-	-	-	-	-
Tolikara	-	-	-	-	-	-
Sarmi	44	180	-	-	-	-
Keerom	500	582	417	470	335	164
Waropen	297	-	-	-	-	429
Supiori	40	-	-	-	31	-
Mamberamo Raya	-	-	-	-	-	-
Nduga	-	-	-	-	-	-
Lanny Jaya	-	-	-	-	-	-
Mamberamo Tengah	-	-	-	-	-	-
Yalimo	-	-	-	-	-	-
Puncak	-	-	-	-	-	-
Dogiyai	-	-	-	-	-	-
Intan jaya	-	-	-	-	-	-
Deiyai	-	-	-	-	-	-
Kota Jayapura	73	37	49	42	90	77
<b>P A P U A</b>	<b>3.137</b>	<b>1.520</b>	<b>740</b>	<b>1.257</b>	<b>530</b>	<b>1.461</b>

<http://papua.bps.go.id>

**LAMPIRAN  
APPENDIX**



<http://papua.bps.go.id>

(Isian dalam Bilangan Bulat)

PROVINSI : \_\_\_\_\_  
KABUPATEN : \_\_\_\_\_  
KECAMATAN : \_\_\_\_\_


Bulan : \_\_\_\_\_  
Tahun : \_\_\_\_\_


No.	NAMA TANAMAN SAYURAN DAN BUAH-BUAHAN SEMUSIM	Luas Tanaman		Luas Rusak/ Tidak Berhasil Paso (Hektar)	Luas Penanaman Baru/ Tambah Tanam (Hektar)	Luas Tanaman Akhir Balas Laporan (Hektar) Kol (3)+(4)-(5)-(7)	Produksi (Kuintal)		Harga Jual Petani per Kilogram (Rp/kuh)	Keterangan	
		Akhir Balas yang Lalu (Hektar)	Habis/ Belum Dibongkar				Habis/ Belum Dibongkar	Belum Habis			
(1)	(2)	(3)	(4)	(5)	(6)	(7)	(8)	(9)	(10)	(11)	(12)
01.	Rowang Merah										
2.	Rowang Putih										
3.	Rowang Daun										
4.	Kentang										
5.	Kubis										
6.	Kembang Kol										
7.	Petasi/Sawi										
8.	Wortel										
9.	Lobak										
10.	Kacang Merah										
11.	Kacang Panjang										
12.	Cabe Besar										
13.	Cabe Rawit										
14.	Paprika										
15.	Jahe (*)										
16.	Tomat										
17.	Terung										
18.	Buncis										
19.	Ketimun										
20.	Labu Siam										
21.	Kangkung										
22.	Bayam										
01.	Melon										
2.	Semangka										
3.	Blewah										
4.	Stroberi										

Catatan \*): Satuan Produksi dalam Kg dan Luasan dalam M<sup>2</sup>

Tanggal : \_\_\_\_\_ 20\_\_

KCD/Metri Tani

( \_\_\_\_\_ )

(In Round Number)

PROVINCE : \_\_\_\_\_

DISTRICT : \_\_\_\_\_

SUB DISTRICT : \_\_\_\_\_


Month : \_\_\_\_\_

Year : \_\_\_\_\_


No.	Name of Seasonal Vegetables and Fruits	Standing Crops at The End of Previous Month	Harvested Area (Hectare)		Damaged Area (Hectare)	Replanting Area (Hectare)	Standing Crops at The End of Reporting Month Col (5)+(6)+(7) (Hectare)	Production (Kuintal)		Price at Farm Market (Rp/Kg)	Explanatory
			Denobished	Undenobished				Denobished	Undenobished		
(1)	(2)	(3)	(4)	(5)	(6)	(7)	(8)	(9)	(10)	(11)	(12)
Al.	Shallot										
2.	Garlic										
3.	Wild Onion										
4.	Potato										
5.	Cabbage										
6.	Cauliflower										
7.	Chinese Cabbage										
8.	Carrot										
9.	Radish										
10.	Red Bean										
11.	Yard Long Bean										
12.	Chili (Capsicum Annum)										
13.	Chili (Capsicum Frutescens)										
14.	Sweet Pepper										
15.	Mushroom *)										
16.	Tomato										
17.	Eggplant										
18.	Green Bean										
19.	Cucumber										
20.	Chayote										
21.	Kangkong										
22.	Spinach										
III.	Melon										
2.	Water Melon										
3.	Cantaloupe										
4.	Strawberry										

Note: \*) Area in m<sup>2</sup> and production in kg  
Date : \_\_\_\_\_/\_\_\_\_\_/20\_\_

Agriculture Extension Service

( \_\_\_\_\_ )

# DATA

**MENCERDASKAN BANGSA**  
*Enlighten The Nation*

<http://papua.bps.go.id>



**BADAN PUSAT STATISTIK  
PROVINSI PAPUA**

**Statistics of Papua Province**

Jl. DR. Samratulangi Dok II Jayapura 99112

Telp. (0967) 533028, 534519 Fax. (0967) 536490

E-mail: [bps9400@bps.go.id](mailto:bps9400@bps.go.id) Homepage: <http://papua.bps.go.id>