



INFLASI

Perkembangan Inflasi Provinsi Bali April 2024

TRANSPORTASI

Perkembangan Transportasi Udara Maret 2024



NTP

Perkembangan Nilai Tukar Petani (NTP) April 2024

PARIWISATA

Perkembangan Pariwisata Maret 2024



EKSPOR IMPOR

Perkembangan Ekspor dan Impor Maret 2024



Catatan Peristiwa

MARET 2024



Penambahan Rute Penerbangan

Pada Maret 2024, maskapai Indigo Airlines mulai beroperasi melayani penerbangan rute rute Bengaluru-Denpasar-Bengaluru


<https://www.detik.com/bali/bisnis/d-7267803/bawa-183-penumpang-dari-india-indigo-airlines-mendarat-perdana-di-ngurah-rai>

APRIL 2024



Hari Raya Idul Fitri

Pada bulan April 2024 telah berlangsung Hari Raya Idul Fitri, 1 Syawal 1445 H, serta terdapat libur panjang Lebaran dari tanggal 8 – 15 April 2024.

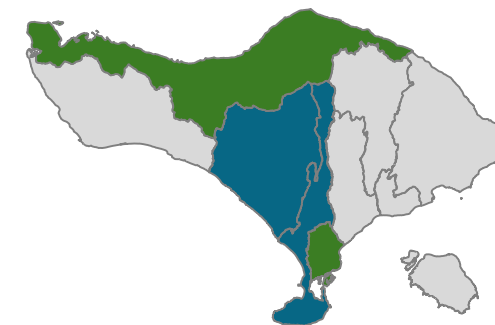




PERKEMBANGAN INFLASI PROVINSI BALI

No. 25/05/51/Th. XVIII, 2 Mei 2024

Inflasi Provinsi Bali, April 2024



Inflasi Bulan ke Bulan

(April 2024 terhadap Maret 2024)

0,32%

Inflasi Tahun ke Tahun

(April 2024 terhadap April 2023)

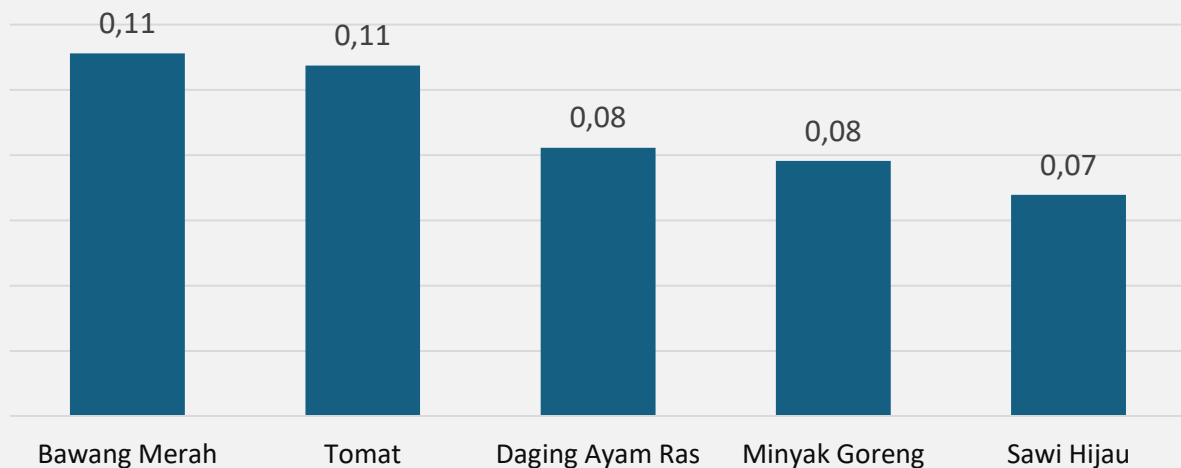
4,02%

Inflasi Tahun Kalender

(April 2024 terhadap Desember 2023)

1,78%

5 Komoditas dengan andil terbesar pada inflasi bulanan (%)



Inflasi Bulan ke Bulan menurut kelompok pengeluaran (%)

No.	Kelompok Pengeluaran	Inflasi	Andil
1	Makanan, Minuman dan Tembakau	0,79	0,26 1
2	Pakaian Dan Alas Kaki	-0,19	-0,01
3	Perumahan, Air, Listrik, Dan Bahan Bakar Rumah Tangga	~0	~0
4	Perlengkapan, Peralatan dan Pemeliharaan Rutin Rumah Tangga	-0,16	-0,01
5	Kesehatan	0,10	~0
6	Transportasi	0,07	0,01 3
7	Informasi, Komunikasi, dan Jasa Keuangan	~0	~0
8	Rekreasi, Olahraga, dan Budaya	0,11	~0
9	Pendidikan	~0	~0
10	Penyediaan Makanan dan Minuman/Restoran	1,16	0,11 2
11	Perawatan Pribadi dan Jasa Lainnya	-0,45	-0,04

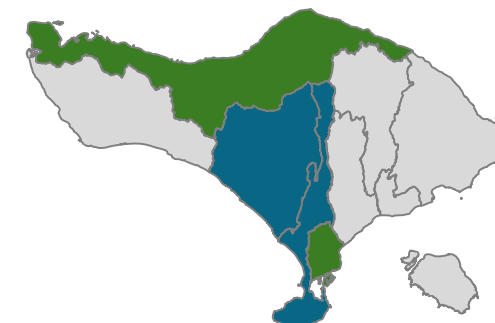
Keterangan: ~0 bernilai sangat kecil / mendekati 0

Inflasi Provinsi Bali, April 2024

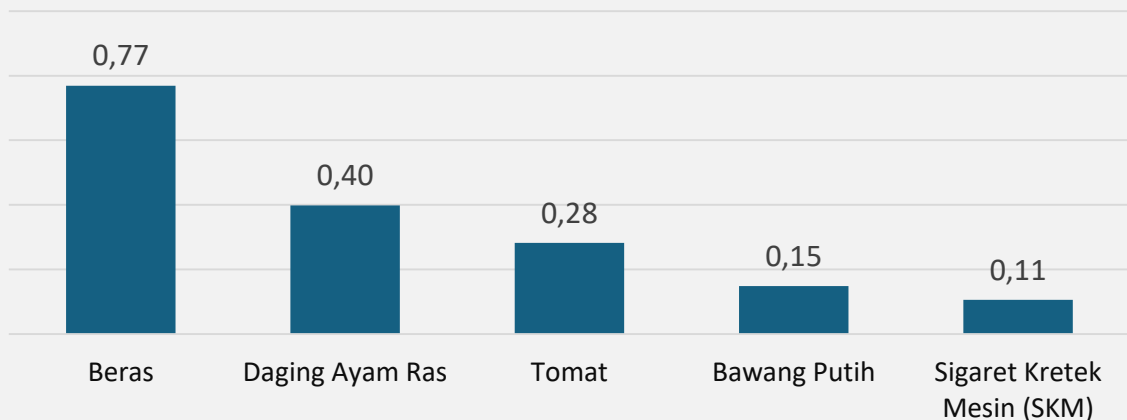
Inflasi Tahun ke Tahun

(April 2024 terhadap April 2023)

4,02%



5 Komoditas dengan andil terbesar pada inflasi tahunan (%)

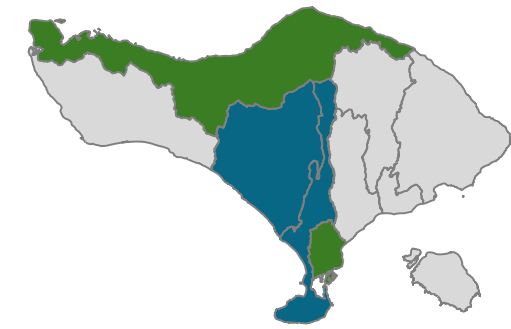


Inflasi Tahun ke Tahun menurut kelompok pengeluaran (%)

No.	Kelompok Pengeluaran	Inflasi	Andil
1	Makanan, Minuman dan Tembakau	9,89	2,98 1
2	Pakaian Dan Alas Kaki	1,44	0,07
3	Perumahan, Air, Listrik, Dan Bahan Bakar Rumah Tangga	0,12	0,02
4	Perlengkapan, Peralatan dan Pemeliharaan Rutin Rumah Tangga	-0,19	-0,01
5	Kesehatan	1,99	0,05
6	Transportasi	0,73	0,08
7	Informasi, Komunikasi, dan Jasa Keuangan	-0,02	~0
8	Rekreasi, Olahraga, dan Budaya	2,38	0,04
9	Pendidikan	3,24	0,22 3
10	Penyediaan Makanan dan Minuman/Restoran	3,65	0,35 2
11	Perawatan Pribadi dan Jasa Lainnya	2,35	0,22 3

Keterangan: ~0 bernilai sangat kecil / mendekati 0

Inflasi Antar Wilayah Cakupan IHK di Provinsi Bali, April 2024

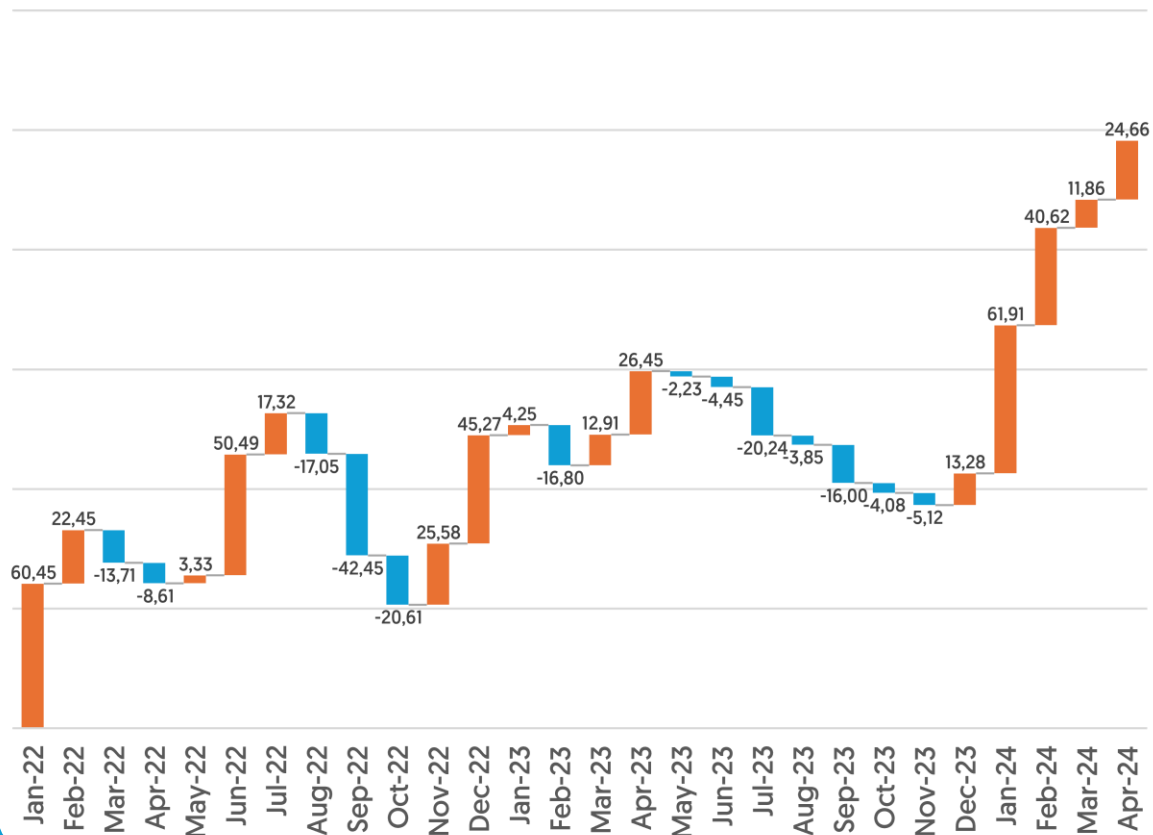


Kabupaten/Kota Inflasi	Inflasi Bulanan (<i>month to month / mtm</i>)	Inflasi Tahun Kalender (<i>year to date/ ytd</i>)	Inflasi Tahunan (<i>year on year/ yoy</i>)
Kabupaten Tabanan	0,42	1,95	4,42
Kabupaten Badung	0,03	1,70	4,15
Singaraja	0,07	1,26	3,69
Kota Denpasar	0,53	1,98	3,94

“ Tingkat inflasi *y-on-y* tertinggi terjadi di Kabupaten Tabanan sebesar **4,42 persen** dan terendah terjadi di Singaraja sebesar **3,69 persen**. Secara *m-to-m*, inflasi tertinggi tercatat di Kota Denpasar sebesar **0,53 persen** dan terendah di Kabupaten Badung sebesar **0,03 persen**.

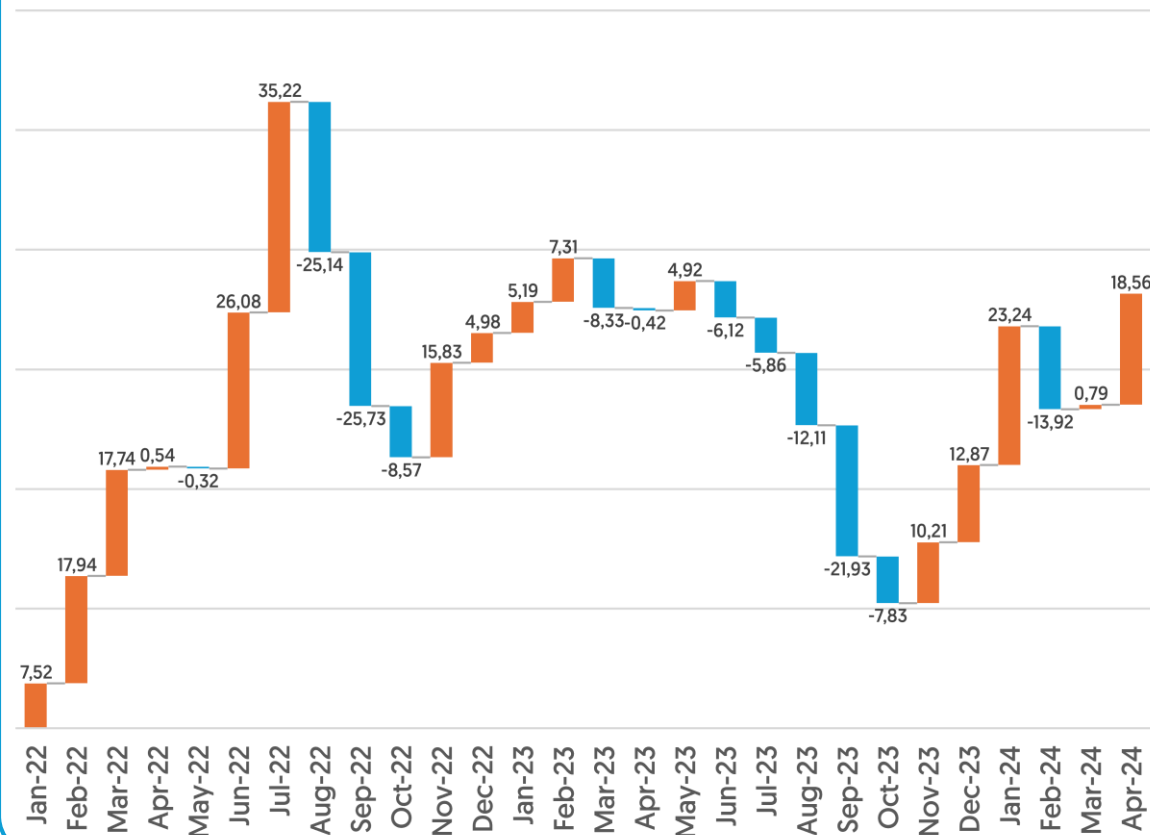
Inflasi Harga Tomat dan Bawang Merah

Inflasi Bulanan Harga Tomat Jan 2022- April 2024 (m-to-m, %)



Harga tomat mulai mengalami penurunan sejak Mei 2023 hingga bulan November 2023. Namun sejak bulan Desember 2023, Tomat mengalami kenaikan secara berkala hingga April 2024 dengan inflasi tertinggi tercatat pada bulan Februari sebesar 61,91 persen.

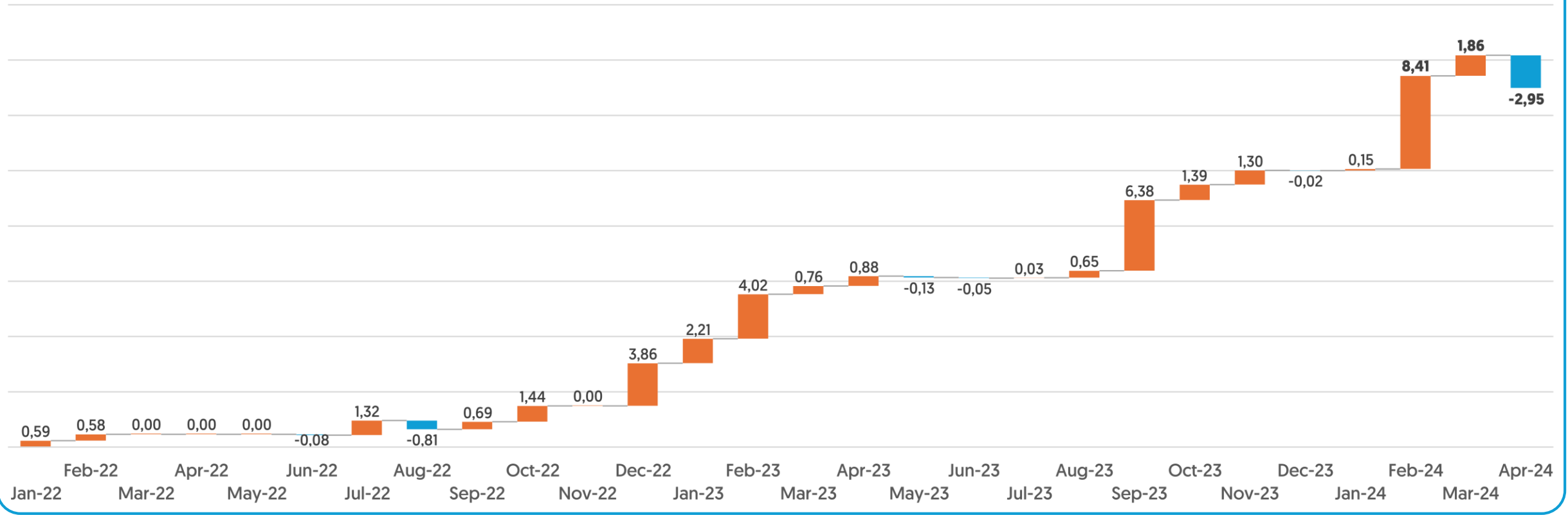
Inflasi Bulanan Harga Bawang Merah Jan 2022- April 2024 (m-to-m, %)



Harga bawang merah mulai mengalami penurunan sejak Juni 2023 hingga bulan Oktober 2023. Sejak bulan November 2023, bawang merah mengalami kenaikan hingga Januari 2024. Setelah mengalami penurunan di bulan Februari 2024, pada bulan April 2024, bawang merah Kembali mengalami inflasi sebesar 18,56 persen.

Inflasi Harga Beras

Inflasi Bulanan Harga Beras Jan 2022- April 2024 (m-to-m, %)



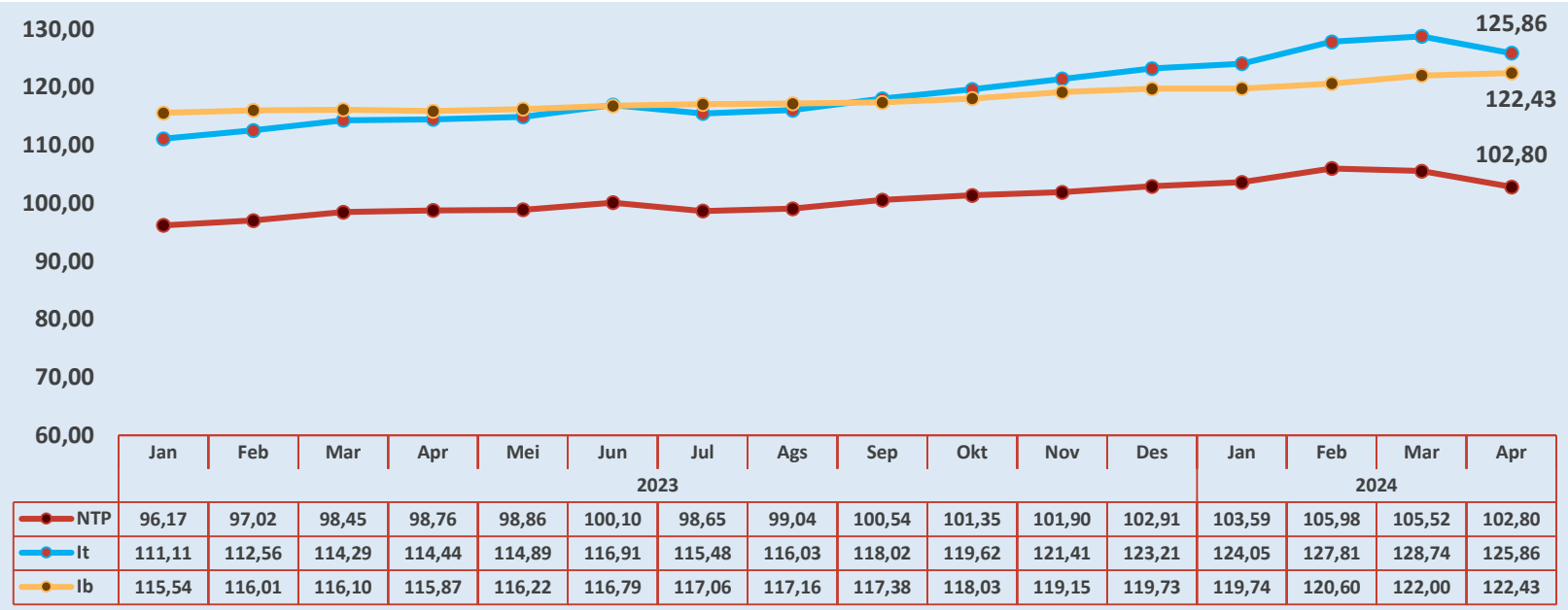
Harga beras mulai mengalami kenaikan sejak pertengahan tahun 2022. Inflasi tertinggi beras pada September 2023 (6,38%) dan Februari 2024 (8,41%). Memasuki bulan Maret 2024, tekanan inflasi beras mulai melemah, seiring dengan mulai masuknya musim panen raya di beberapa wilayah di Indonesia. Bahkan, pada bulan April terjadi deflasi sedalam 2,95 persen.



P E R K E M B A N G A N **I N D E K S N I L A I T U K A R P E T A N I**

No. 26/05/51/Th. XVIII, 2 Mei 2024

PERKEMBANGAN INDEKS NILAI TUKAR PETANI (NTP) PROVINSI BALI APRIL 2024



Indeks NTP Subsektor	Mar '24	Apr '24	Perubahan (%)
Tanaman Pangan (NTPP)	105,37	95,93	▼ -8,96
Hortikultura (NTPH)	119,52	119,81	▲ 0,24
Tanaman Perkebunan Rakyat (NTPR)	109,82	109,90	▲ 0,07
Peternakan (NTPT)	96,75	97,07	▲ 0,32
Perikanan (NTNP)	92,12	92,21	▲ 0,09
- Nelayan (NTN)	90,36	90,30	▼ -0,07
- Pembudidaya Ikan (NTPi)	106,92	108,23	▲ 1,22

Keterangan : Angka NTP yang disajikan dihitung berdasarkan tahun dasar 2018 (2018=100)

INDEKS NTP
April 2024

102,80 **TURUN 2,57%** dibandingkan Maret 2024

Indeks Harga yang Diterima Petani (It)

125,86 **TURUN 2,23%**

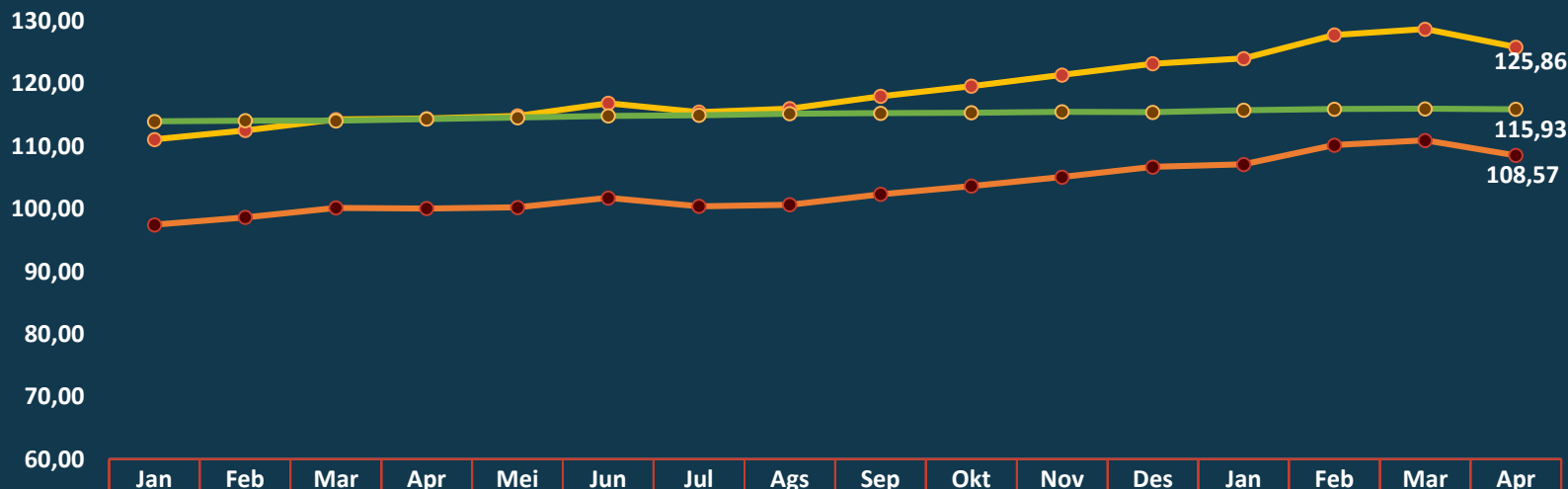
Komoditas Penyumbang :
 ✓ Gabah
 ✓ Cabai Merah
 ✓ Cengkeh

Indeks Harga yang Dibayar Petani (Ib)

122,43 **NAIK 0,35%**

Komoditas Penyumbang:
 ✓ Bawang Merah
 ✓ Buncis
 ✓ Sigaret Kretek Mesin (SKM)

PERKEMBANGAN INDEKS NILAI TUKAR USAHA PERTANIAN (NTUP) PROVINSI BALI APRIL 2024



	Jan	Feb	Mar	Apr	Mei	Jun	Jul	Ags	Sep	Okt	Nov	Des	Jan	Feb	Mar	Apr
	2023												2024			
NTUP	97,47	98,65	100,17	100,07	100,25	101,76	100,43	100,69	102,35	103,67	105,09	106,72	107,13	110,21	110,96	108,57
It	111,11	112,56	114,29	114,44	114,89	116,91	115,48	116,03	118,02	119,62	121,41	123,21	124,05	127,81	128,74	125,86
BPPBM	113,99	114,11	114,10	114,36	114,61	114,88	114,98	115,23	115,30	115,39	115,53	115,46	115,79	115,97	116,02	115,93

Keterangan : Angka NTUP yang disajikan dihitung berdasarkan tahun dasar 2018 (2018=100)

INDEKS NTUP
April 2024

108,57

TURUN

2,15%

dibandingkan
Maret 2024

**Indeks
Harga yang
Diterima
Petani
(It)**

125,86

**TURUN
2,23%**

Komoditas
Penyumbang :
✓ Gabah
✓ Cabai Merah
✓ Cengkeh

**Indeks Biaya
Produksi dan
Penambahan
Barang Modal
(BPPBM)**

115,93

**TURUN
0,08%**

Komoditas
Penyumbang:
✓ Dedak
✓ Jagung Pipilan
✓ Pakan Jadi
(Konsentrat)

Indeks NTUP Subsektor	Mar '24	Apr '24	Perubahan (%)
Tanaman Pangan (NTPP)	111,61	102,14	▼ -8,48
Hortikultura (NTPH)	124,47	125,11	▲ 0,51
Tanaman Perkebunan Rakyat (NTPR)	119,15	119,79	▲ 0,54
Peternakan (NTPT)	99,36	100,09	▲ 0,73
Perikanan (NTNP)	95,27	95,42	▲ 0,16
- Nelayan (NTN)	93,41	93,38	▼ -0,03
- Pembudidaya Ikan (NTPi)	111,02	112,68	▲ 1,49



PERKEMBANGAN EKSPOR DAN IMPOR

No. 27/05/51/Th. XVIII, 2 Mei 2024



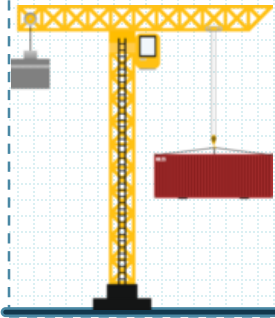
PERKEMBANGAN EKSPOR BULANAN PROVINSI BALI MARET 2024

MARET 2024

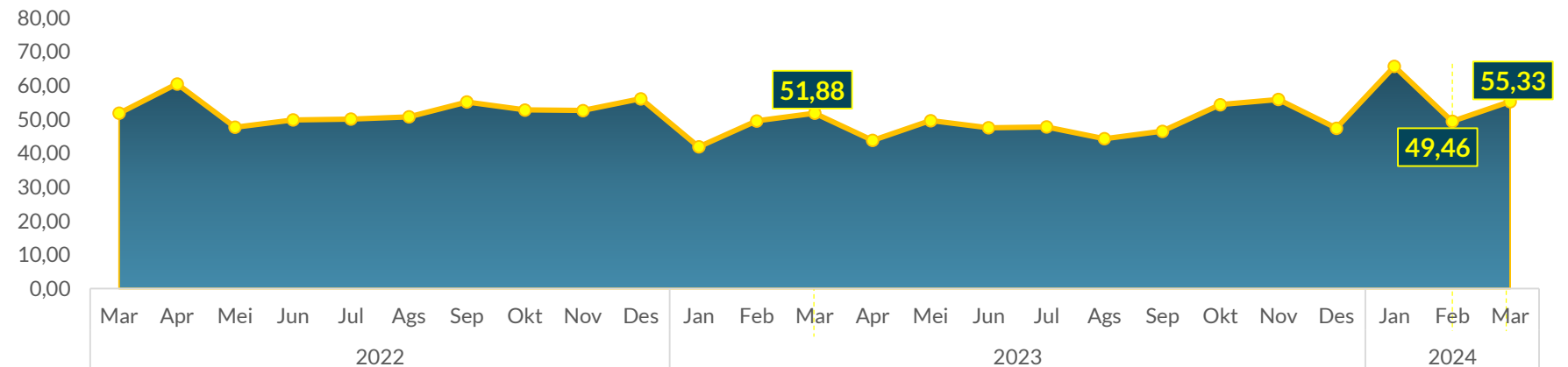
Ekspor Barang Provinsi Bali mencapai
US\$ 55,33 Juta

m-to-m **+11,85%**
Maret 2024 dibandingkan Februari 2024

y-on-y **+6,63%**
Maret 2024 dibandingkan Maret 2023



Perkembangan Bulanan Ekspor Barang Provinsi Bali, 2022 – 2024 (Juta US\$)



Kumulatif Ekspor Barang Provinsi Bali, Januari-Maret 2024



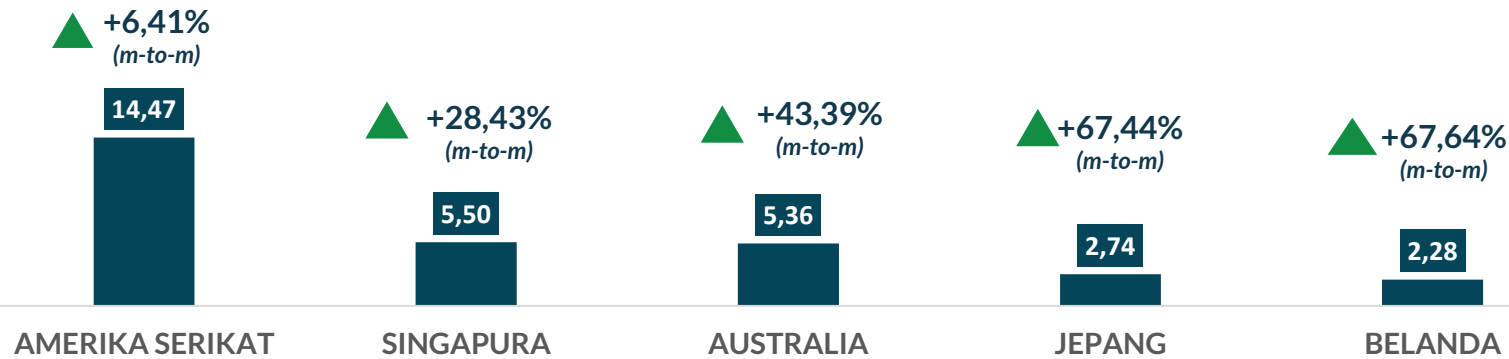
US\$ 170,54 Juta

+18,89% (c-to-c)

“Ekspor Barang Provinsi Bali tercatat **meningkat** baik secara month to month maupun secara year on year. Ekspor kumulatif juga tercatat meningkat”

Ekspor Barang Provinsi Bali Berdasarkan Negara Tujuan dan Komoditas Utama, Maret 2024

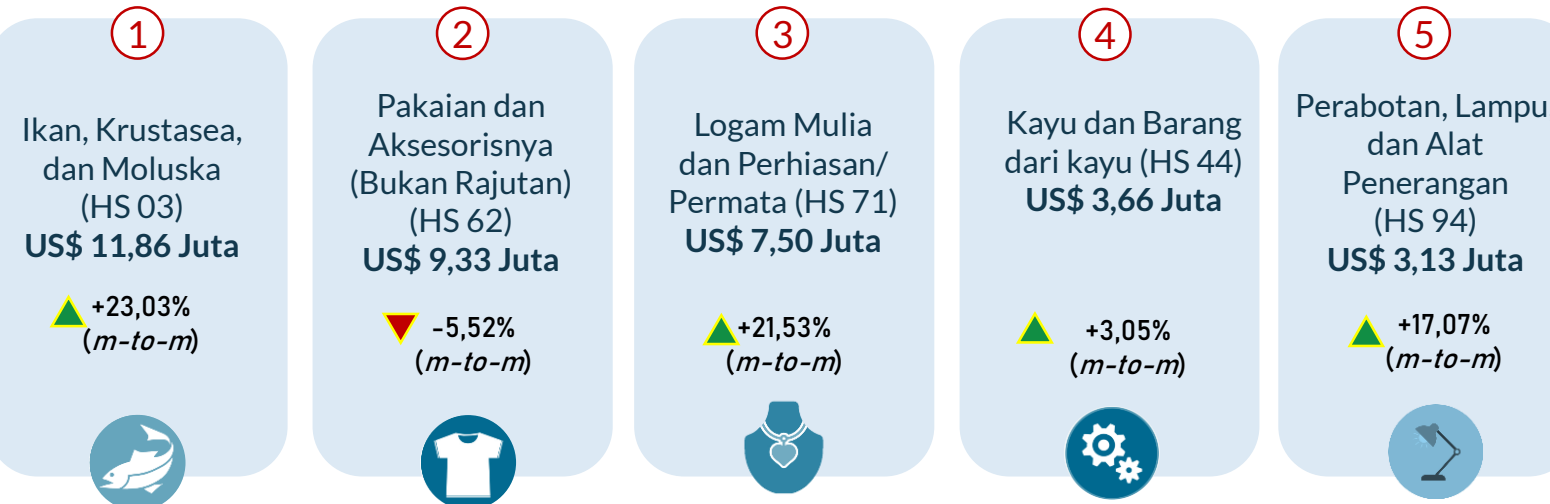
5 Besar Negara Tujuan Ekspor Bali, Maret 2024 (Juta US\$) (m-to-m)



Ekspor Barang ke **BELANDA**
naik paling tinggi
+67,64%
dibandingkan Februari 2024

Peningkatan Ekspor dipicu naiknya ekspor produk
Pakaian dan Aksesorisnya (Bukan Rajutan) (HS 62)

5 Besar Komoditas Ekspor Bali, Maret 2024 (US\$)



Ekspor Ikan, Krustasea, dan Moluska (HS 03) tercatat naik paling tinggi
+23,03%
dibandingkan Februari 2024



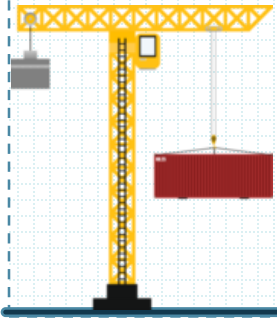
PERKEMBANGAN IMPOR BULANAN PROVINSI BALI MARET 2024

Maret 2024

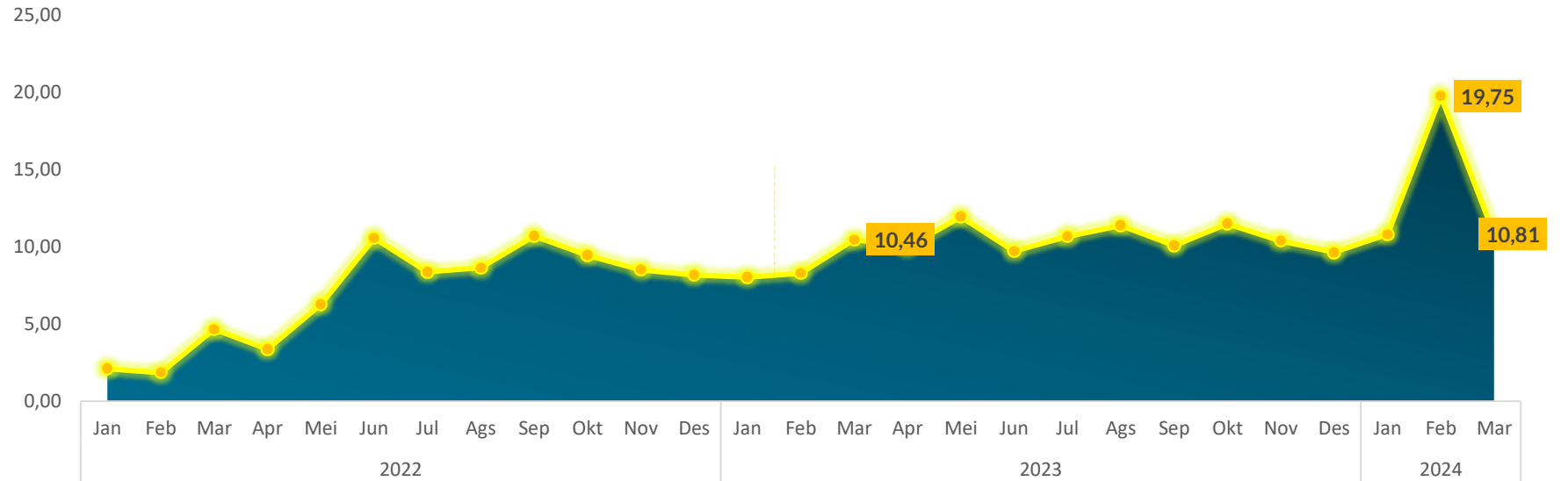
Impor Barang Provinsi Bali mencapai **US\$ 10,81 Juta**

m-to-m **-45,27%**
Maret 2024 dibandingkan Februari 2024

y-on-y **+3,33%**
Maret 2024 dibandingkan Maret 2023



Perkembangan Bulanan Impor Barang Provinsi Bali, 2022 – 2024 (Juta US\$)



Kumulatif Impor Barang Provinsi Bali, Januari-Maret 2024



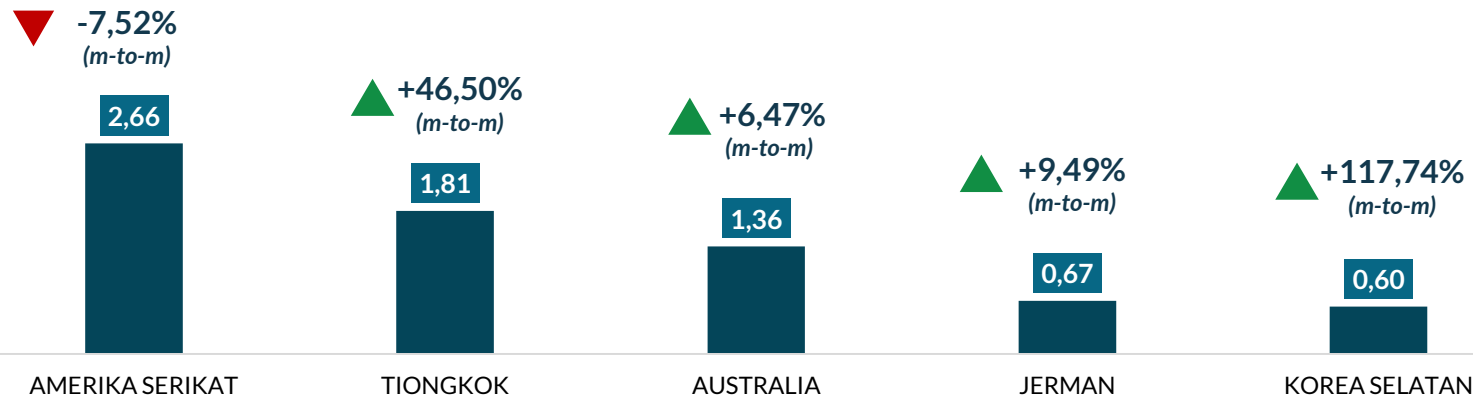
US\$ 41,36 Juta

+54,46% (c-to-c)

"Impor Barang Provinsi Bali tercatat mengalami penurunan secara month to month, namun secara year on year menunjukkan peningkatan. Secara kumulatif impor barang Provinsi Bali juga meningkat."

Impor Barang Provinsi Bali Berdasarkan Negara Asal dan Komoditas Utama, Maret 2024


5 Besar Negara Asal Impor Bali, Maret 2024 (Juta US\$) (m-to-m)



Impor Barang dari **Thailand** ke Bali turun paling dalam
- US\$ 6.330.300
 dibandingkan Februari 2024

Penurunan Impor disebabkan turunnya impor produk **Sereal** (HS 10) berupa **Beras** dari Thailand

5 Besar Komoditas Impor Bali, Maret 2024 (US\$)



Selain, penurunan impor Sereal (HS 10), Impor Instrumen optik, fotografi, sinematografi, dan medis (HS 90) tercatat turun dibandingkan Februari 2024 yakni sebesar **- US\$ 1.144.978**



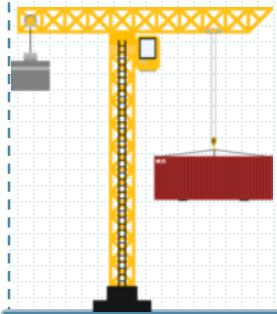
SURPLUS NERACA PERDAGANGAN & IMPOR MENURUT GOLONGAN PENGGUNAAN BARANG, MARET 2024

NERACA PERDAGANGAN

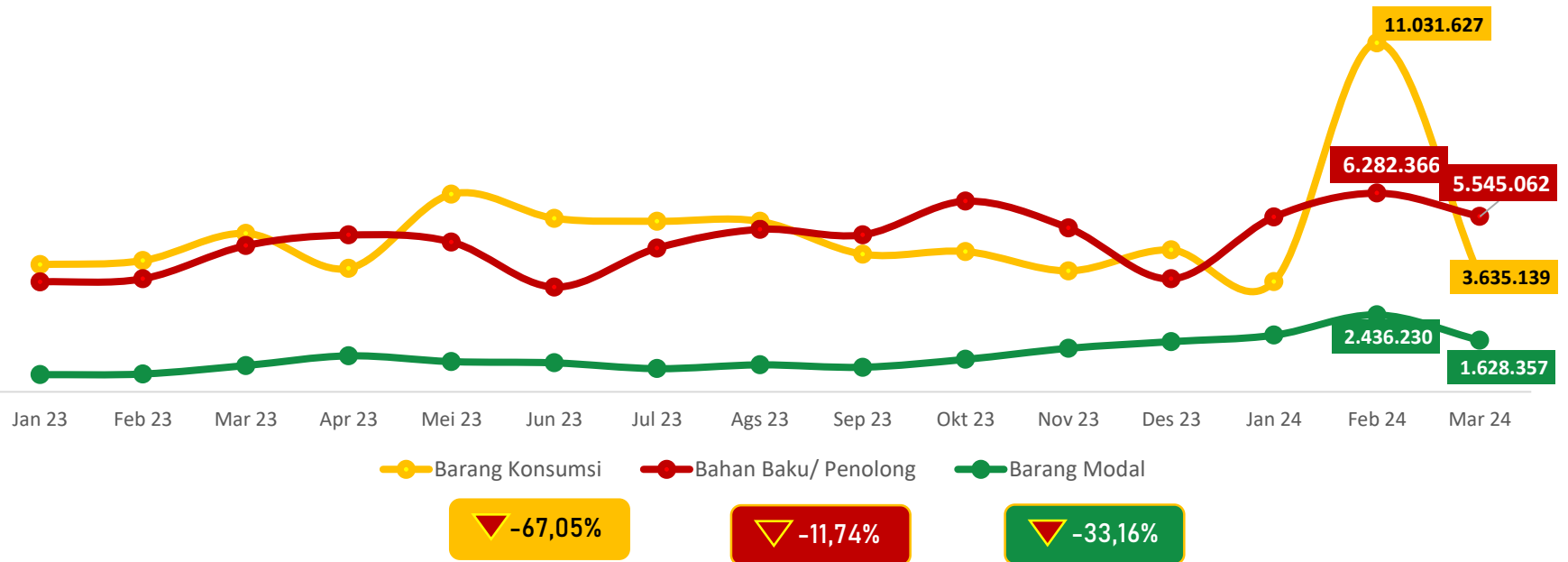


Neraca Perdagangan
Provinsi Bali
Maret 2024

SURPLUS
US\$ 44,52 Juta



Nilai Impor Bali Periode 2023-2024 Menurut Golongan Penggunaan Barang (US\$)



Pada bulan Maret 2024, terjadi penurunan pada impor barang konsumsi yakni turun 67,05%, impor bahan baku/penolong tercatat turun 11,74 persen dan impor barang modal juga turun 33,16 persen.



PERKEMBANGAN TRANSPORTASI UDARA

No. 29/05/51/Th. XVIII, 2 Mei 2024

PERKEMBANGAN TRANSPORTASI UDARA INTERNASIONAL DARI BALI BULAN MARET 2024

Keberangkatan Pesawat Maret 2024



2.787

Penerbangan

▲ *m-to-m* +0,91%

▲ *y-on-y* +17,69%

Keberangkatan Penumpang Maret 2024



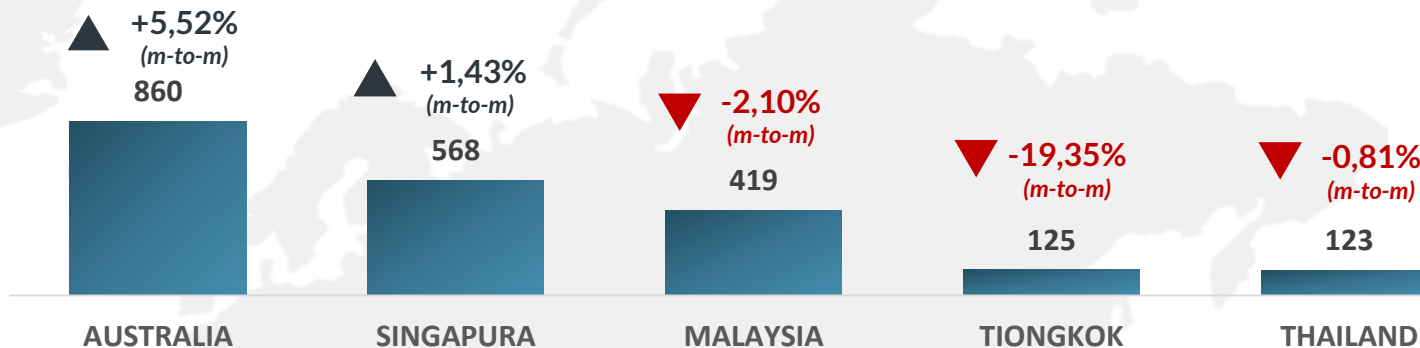
486.796

Orang Penumpang

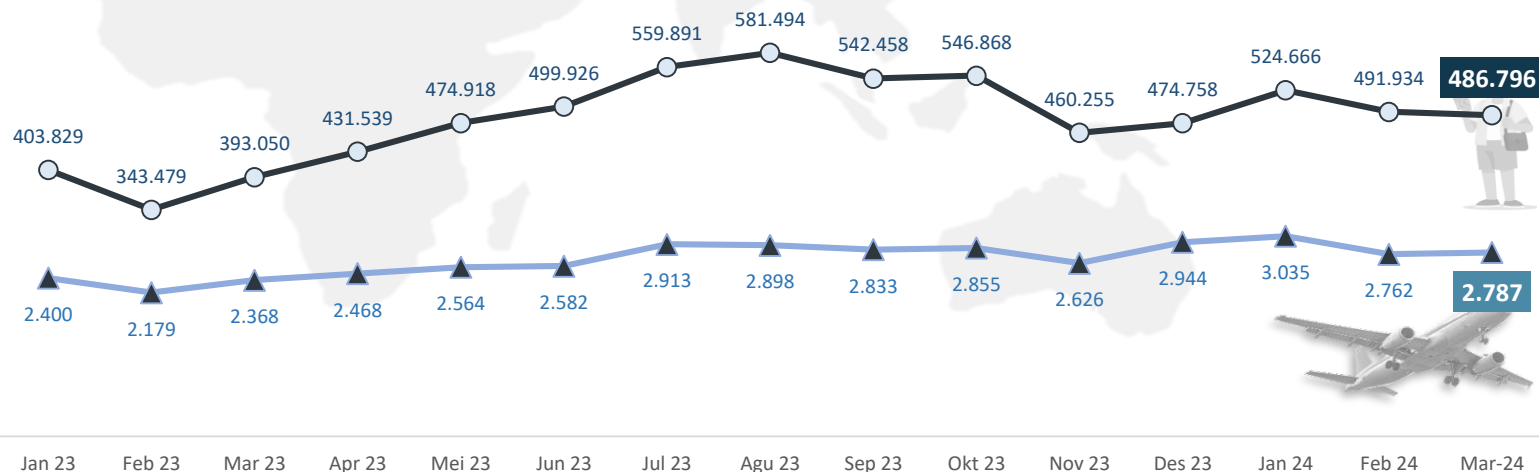
▼ *m-to-m* -1,04%

▲ *y-on-y* +23,85%

5 Besar Tujuan Penerbangan Internasional Maret 2024 (Penerbangan)



Keberangkatan Pesawat vs Keberangkatan Penumpang



PERKEMBANGAN TRANSPORTASI UDARA DOMESTIK DARI BALI BULAN MARET 2024

Keberangkatan Pesawat Maret 2024



2.367

Penerbangan

m-to-m -12,07%

y-on-y -14,30%

Keberangkatan Penumpang Maret 2024



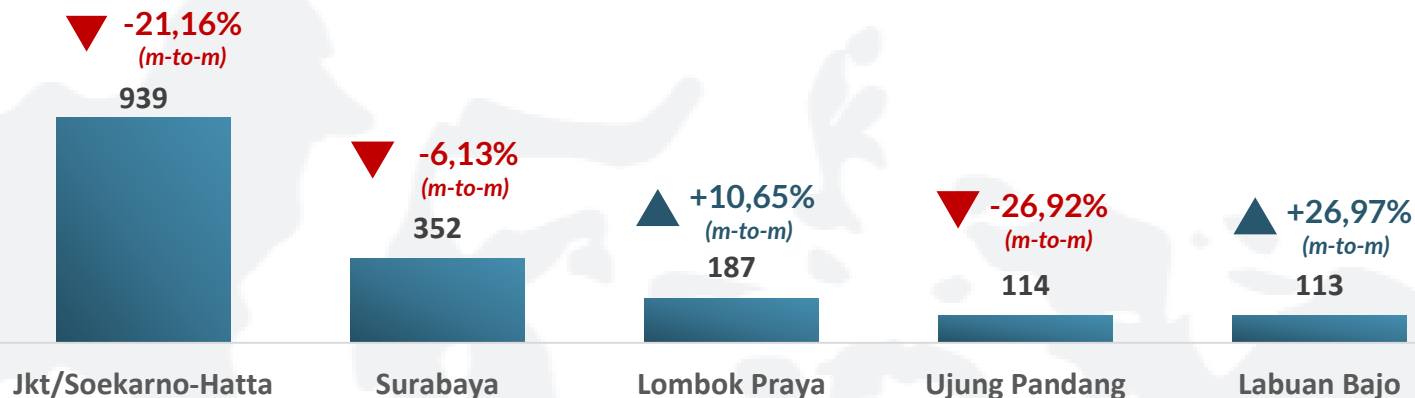
302.332

Orang Penumpang

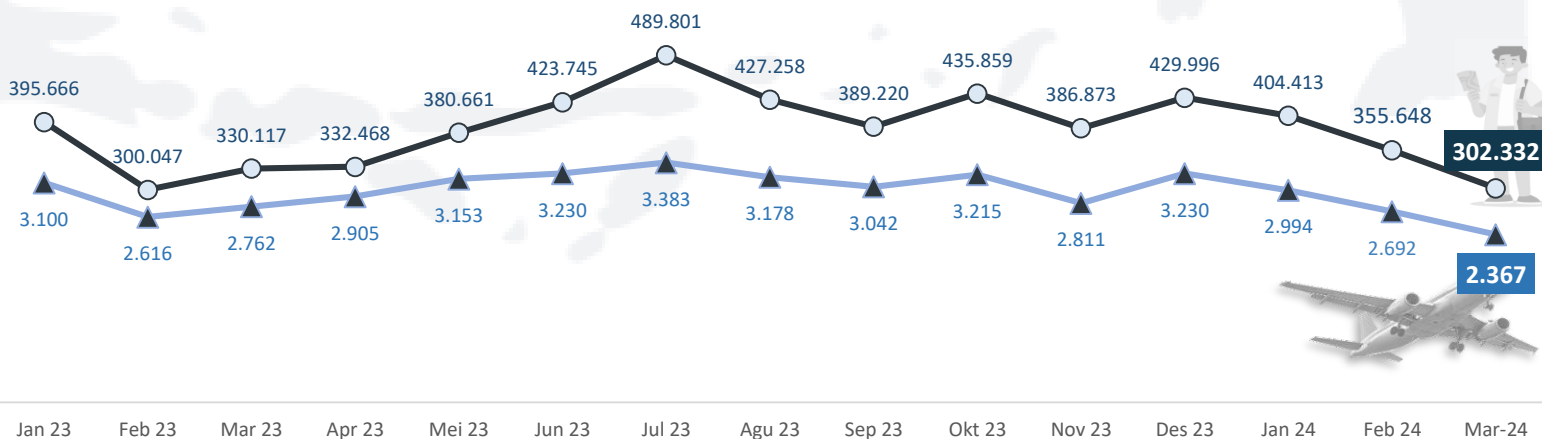
m-to-m -14,99%


y-on-y -8,42%

5 Besar Tujuan Penerbangan Domestik Maret 2024 (Penerbangan)



Keberangkatan Pesawat dan Penumpang





PERKEMBANGAN PARIWISATA BALI

No. 28/05/51/Th. XVIII, 2 Mei 2024



KEDATANGAN WISATAWAN MANCANEGERA LANGSUNG KE BALI MARET 2024

MARET 2024

Jumlah kunjungan wisman ke Bali mencapai **469.227** kunjungan

m-to-m ↑ **+3,06%**

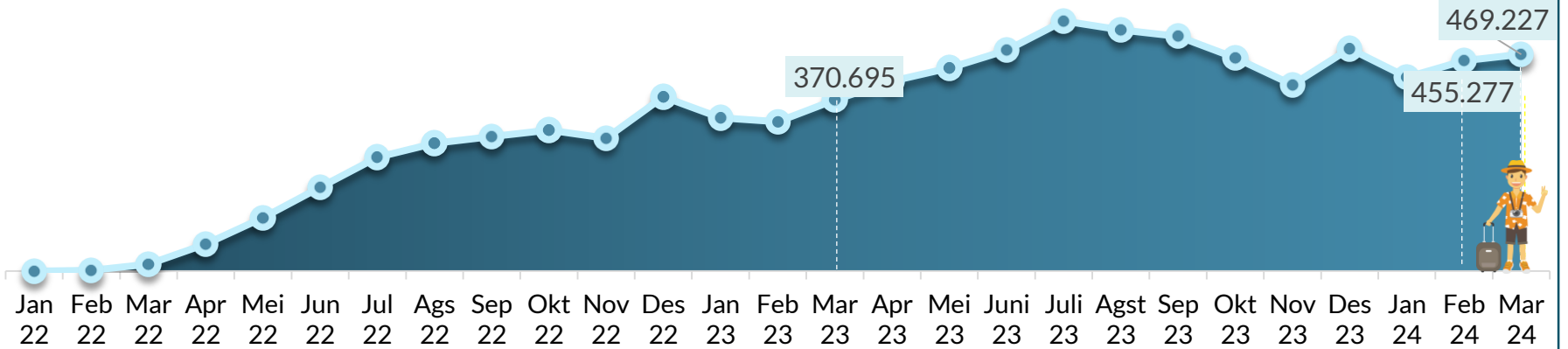
Maret 2024 dibandingkan Februari 2024

y-on-y ↑ **+26,58%**

Maret 2024 dibandingkan Maret 2023



Perkembangan Jumlah Kunjungan Wisman, 2022 – 2024 (Kunjungan)



Kedatangan Wisman Menurut Moda Transportasi



Udara: 463.804 Kunjungan

↑ **+2,07% (m-to-m)**



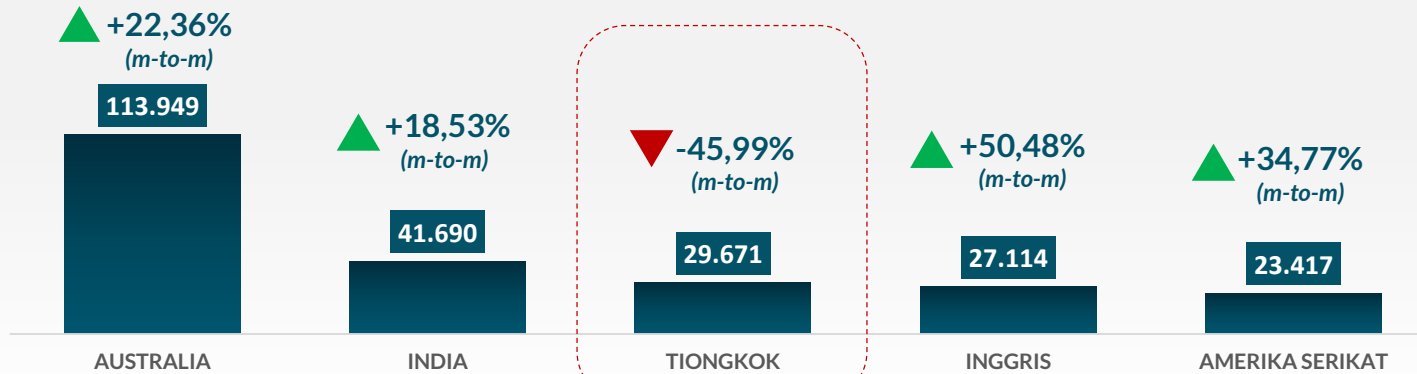
Laut: 5.423 Kunjungan

↑ **+516,95% (m-to-m)**

"Jumlah Kedatangan Wisman Langsung ke Bali pada Bulan Maret 2024 yang melewati pintu udara naik 2,07% secara month to month, dan kedatangan wisman yang melewati pintu laut naik 516,95%"

Kunjungan Wisman Langsung Ke Bali menurut Kewarganegaraan dan Kawasan, Maret 2024

Lima Besar Kunjungan Wisman ke Bali Menurut Kewarganegaraan, Maret 2024



Kedatangan wisman asal **Tiongkok** ke Bali turun paling dalam **-45,99%** dibandingkan Februari 2024

Februari 2024:
54.933 Kunjungan

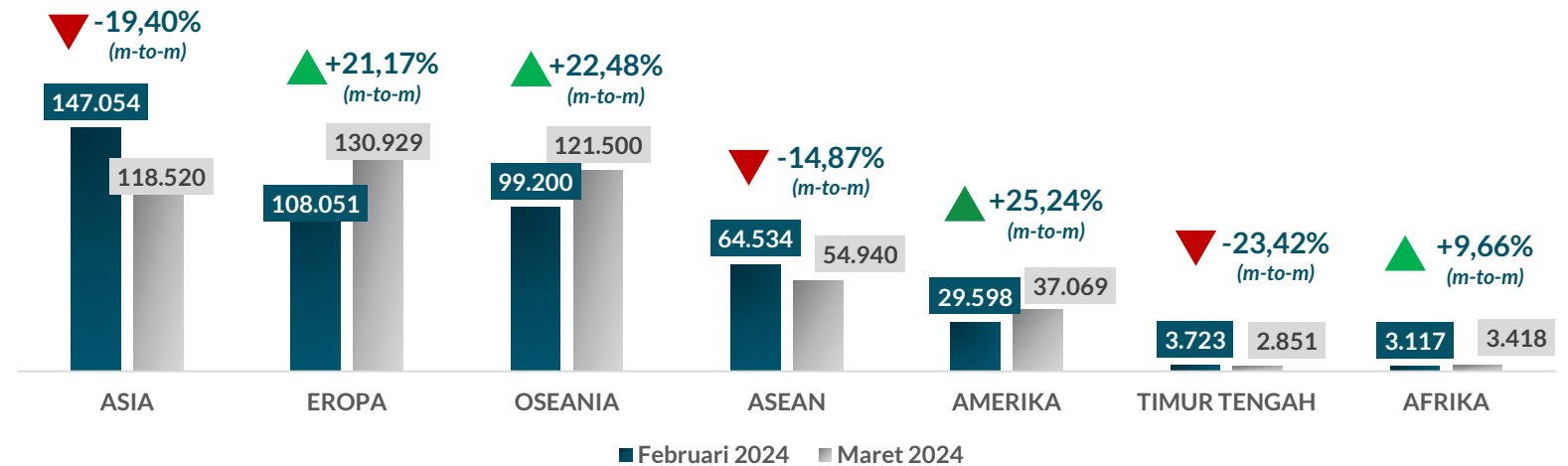


Maret 2024:
29.671 Kunjungan



Maret 2024, kedatangan wisman dari kawasan **EROPA**, secara jumlah naik paling tinggi **+22.878 Kunjungan (+21,17%)** dibandingkan Februari 2024

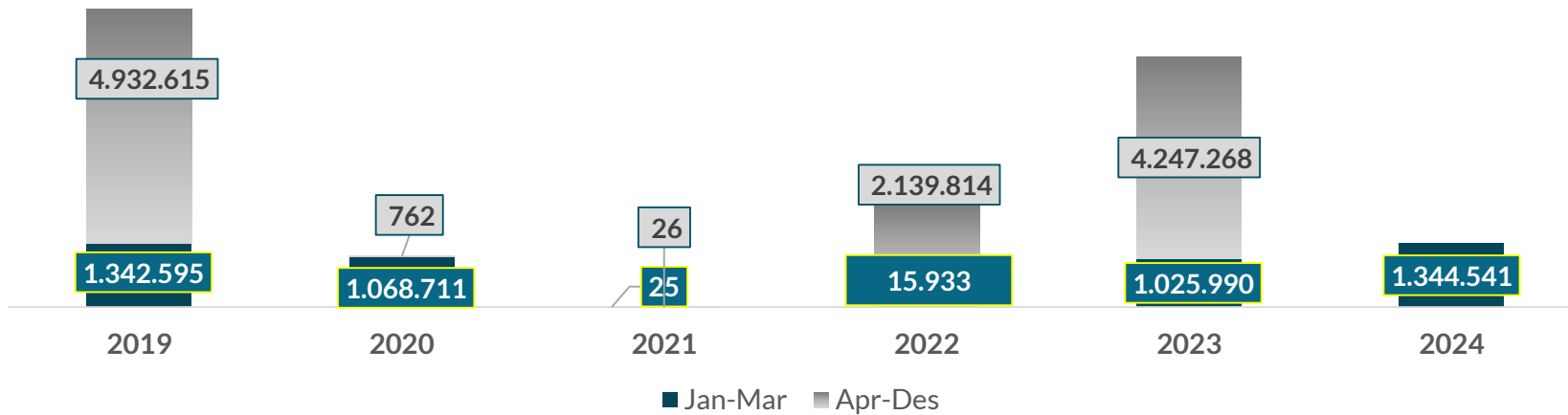
Kunjungan Wisman ke Bali menurut Kawasan, Maret 2024





KEDATANGAN WISATAWAN MANCANEGERA SECARA KUMULATIF JANUARI-MARET 2024

Perkembangan Jumlah Kunjungan Wisman, 2019 – 2024 (Kunjungan)



Perbandingan Wisman ke Bali dibandingkan Total Indonesia, Jan-Mar 2024



INDONESIA
3.031.756 Kunjungan



BALI
1.344.541 Kunjungan

44,35% Wisman ke Indonesia masuk melalui Pintu Bali selama periode Jan-Mar 2024

Jan-Mar 2024

Jumlah kunjungan wisman ke Bali kumulatif sampai Maret 2024 naik **31,05%** dibandingkan periode yang sama 2023

Jan-Mar 2024:
1.344.541 Kunjungan

Jan-Mar 2023:
1.025.990 Kunjungan



Tingkat Penghunian Kamar Hotel Bintang dan Non Bintang, Maret 2024

BINTANG

Tingkat Penghunian Kamar Hotel Bintang :

52,71%

m-to-m  **-2,56 poin**

Maret 2024 dibandingkan Februari 2024

y-on-y  **+12,70 poin**

Maret 2024 dibandingkan Maret 2023




NON BINTANG

Tingkat Penghunian Kamar Hotel Non Bintang

38,44%

m-to-m  **-2,47 poin**

Maret 2024 dibandingkan Februari 2024

y-on-y  **+13,13 poin**

Maret 2024 dibandingkan Maret 2023



Tingkat Penghunian Kamar Hotel Bintang tertinggi di bulan Maret

2024 yaitu

Hotel Bintang 5 sebesar :

57,08%



Tingkat Penghunian Kamar Hotel Bintang terendah di bulan Maret

2024 yaitu

Hotel Bintang 1 sebesar :

41,87%

Rata-Rata Lama Menginap (RLM) Hotel Bintang dan Non Bintang, Maret 2024

BINTANG

Rata-Rata Lama
Menginap Tamu di Hotel
Bintang :

2,87 hari

m-to-m  **+0,25 poin**

Maret 2024 dibandingkan Februari 2024

y-on-y  **+0,45 poin**

Maret 2024 dibandingkan Maret 2023



NON BINTANG

Rata-Rata Lama
Menginap Tamu di Hotel
Non Bintang

2,66 hari

m-to-m  **+0,06 poin**

Maret 2024 dibandingkan Februari 2024

y-on-y  **+0,36 poin**

Maret 2024 dibandingkan Maret 2023



RLM Tamu Asing di Hotel Bintang

3,14 hari

*RLM Tamu Indonesia di Hotel
Bintang*

2,50 hari



RLM Tamu Asing di Hotel Non Bintang

3,05 hari

*RLM Tamu Indonesia di Hotel Non
Bintang*

1,88 hari



BADAN PUSAT STATISTIK

Terima Kasih!



Badan Pusat Statistik Provinsi Bali

Jl. Raya Puputan No. 1 , Renon

Telepon: (0361) 238159

E-mail: pst5100@bps.go.id

Website : bali.bps.go.id

Phone : 0818105100



bali.bps.go.id



Klik untuk informasi lebih lanjut