



Katalog BPS: 8202002

BULETIN
STATISTIK PERDAGANGAN LUAR NEGERI
FOREIGN TRADE STATISTICAL BULLETIN

EKSPOR/EXPORTS

MENURUT KELOMPOK KOMODITI DAN NEGARA
MEI 2012



BADAN PUSAT STATISTIK

BULETIN
STATISTIK PERDAGANGAN LUAR NEGERI
FOREIGN TRADE STATISTICAL BULLETIN

EKSPOR/EXPORTS

MENURUT KELOMPOK KOMODITI DAN NEGARA
MEI 2012



Buletin Statistik Perdagangan Luar Negeri
Foreign Trade Statistical Bulletin

EKSPOR /EXPORTS

ISSN : 0216-5775

No. Publikasi / *Publication Number* : 06110.1217

Katalog BPS / *BPS Catalogue*: 8202002

Ukuran Buku / *Book Size* : 21 Cm X 29 Cm

Jumlah Halaman / *Total Pages* : xiv+122 Halaman / *Pages*

Naskah / *Manuscript* :

Subdirektorat Statistik Ekspor

Export Statistics Subdirectorate

Penyunting / *Editor* : Rini Kusumastuti
Kanti Sulihwangi

Penyusun / *Author* : Fifi Nofrida
Sapto Rakhmawan

Gambar Kulit / *Cover Design* :

Subdirektorat Statistik Ekspor

Export Statistics Subdirectorate

Diterbitkan oleh / *Published by* :

Badan Pusat Statistik - Indonesia / *Statistics Indonesia*

Dicetak oleh / *Printed by* :

CV Tapasuma Ratu Agung

Boleh dikutip dengan menyebut sumbernya

May be cited with reference to the source

KATA PENGANTAR

Buletin Statistik Perdagangan Luar Negeri Ekspor yang diterbitkan secara bulanan oleh Badan Pusat Statistik (BPS) ini, memuat data ekspor menurut sektor yaitu mencakup perkembangan ekspor komoditas pertanian, industri dan pertambangan dan perkembangan ekspor Indonesia menurut negara tujuan. Angka ekspor yang disajikan adalah angka ekspor kumulatif, mulai dari Januari 2011 sampai dengan bulan berjalan pada tahun yang sama.

Buletin Ekspor ini juga memuat ulasan ringkas tentang perbandingan, pertumbuhan, peranan ekspor yang cukup menonjol atau signifikan. Diharapkan buletin ini dapat membantu para pengguna data, utamanya pengguna data ekspor dalam menyusun perencanaan dan kebijakan yang terkait dengan masalah ekspor atau perekonomian lainnya.

Kepada pengguna data diharapkan dapat memberikan saran dan kritik yang konstruktif guna perbaikan buletin ini untuk masa yang akan datang dan peningkatan layanan masyarakat yang harus dilakukan oleh BPS. Akhirnya, ucapan terima kasih kami sampaikan kepada semua pihak yang telah memungkinkan buletin ini dapat diterbitkan. Semoga bermanfaat.

Jakarta, Agustus 2012

BADAN PUSAT STATISTIK
KEPALA,

Dr. Suryamin

ISI / CONTENT

Halaman / Page

Kata Pengantar / <i>Preface</i>	iii
Isi / <i>Content</i>	iv
Ringkasan / <i>Highlight</i>	v - xiv

Tabel-tabel / Tables

Tabel 1. Ringkasan Perkembangan Ekspor Indonesia	1
Tabel 2. Perkembangan Ekspor Komoditi Pertanian	1
Tabel 3. Perkembangan Ekspor Komoditi Industri	2
Tabel 4. Perkembangan Ekspor Komoditi Pertambangan	4
Tabel 5. Perkembangan Ekspor Indonesia Menurut Komoditi dan Negara Tujuan	5

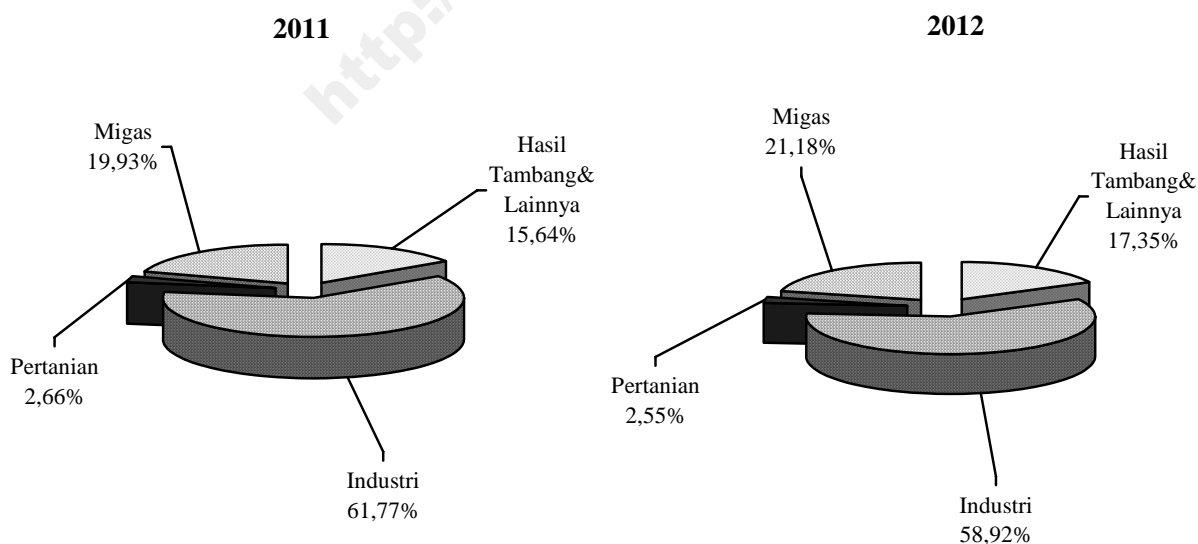
RINGKASAN

Ekspor Indonesia pada periode Januari - Mei 2012 mencapai nilai US\$81.519,8 juta dengan volume 256.593,3 ribu ton, yang terdiri dari US\$17.269,8 juta hasil ekspor minyak dan gas bumi dan US\$64.249,9 juta hasil ekspor komoditi non migas.

Dibandingkan periode yang sama tahun 2011, nilai ekspor naik US\$1.290,6 juta, karena adanya peningkatan ekspor non migas senilai US\$11,3 juta dan dari kelompok migas juga mengalami peningkatan sebesar US\$1.279,3 juta atau

naik 8,00 persen dibanding periode yang sama tahun sebelumnya. Dengan demikian, diperlihatkan bahwa penerimaan dari sektor migas masih bisa diharapkan, karena perkembangan harga di pasaran internasional menunjukkan perkembangan yang fluktuatif. Bulan Mei 2012 harga minyak mentah Indonesia US\$113,76 per barelnya, turun sebesar US\$1,42 per barel dibandingkan bulan Mei 2011.

Grafik 1 : PERBANDINGAN NILAI EKSPOR INDONESIA PADA JANUARI - MEI 2011 & 2012

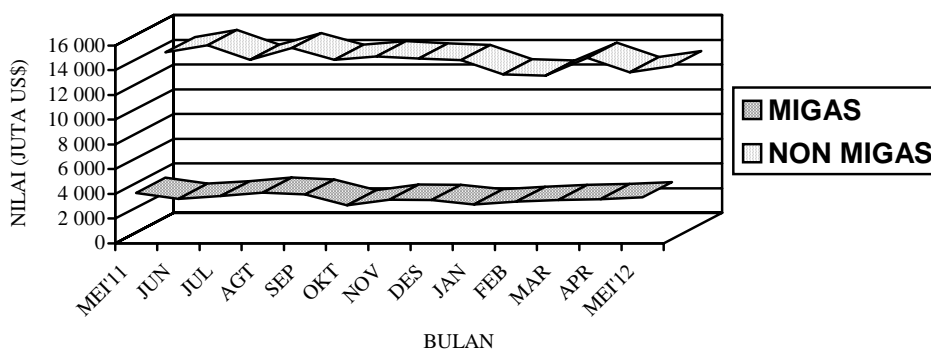


Pada Grafik 1 ditampilkan perbandingan nilai ekspor selama Periode Januari - Mei 2011 dan 2012. Sedangkan trend perkembangannya dari bulan Mei 2011 sampai dengan Mei 2012 disajikan pada Grafik 2, 3, dan 4. Nilai ekspor kelompok migas pada Januari - Mei 2011 senilai US\$15.990,5 juta yang terdiri dari minyak mentah, hasil minyak dan gas masing-masing senilai US\$5.278,7 juta, US\$2.230,9 juta, dan US\$8.480,9 juta. Sedangkan pada Januari - Mei 2012 nilai untuk kelompok

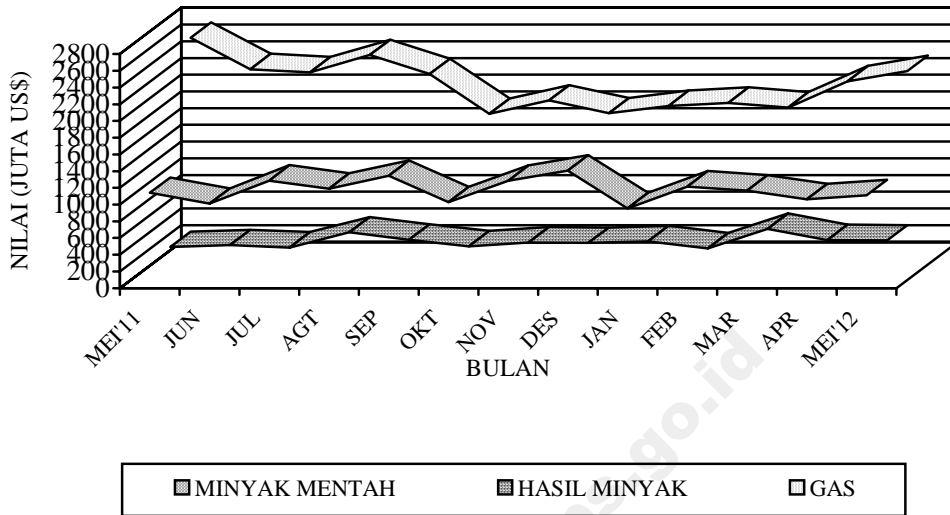
migas masing-masing sebesar US\$5.515,6 juta, US\$1.971,3 juta dan US\$9.783,0 juta.

Nilai ekspor untuk kelompok non migas yang terdiri dari hasil pertanian, industri serta hasil tambang dan lainnya pada bulan Januari - Mei 2011 masing-masing US\$2.135,8 juta, US\$49.556,5 juta, dan US\$12.546,3 juta. Sementara itu pada periode Januari - Mei 2012 masing-masing mencapai US\$2.079,6 juta, US\$48.029,9 juta, dan US\$14.140,4 juta.

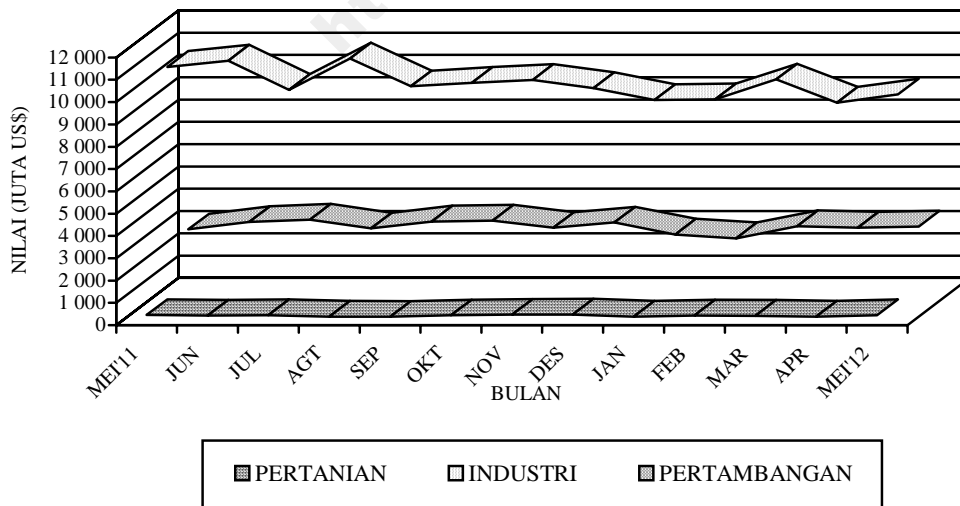
Grafik 2 : PERKEMBANGAN NILAI EKSPOR MIGAS DAN NON MIGAS SELAMA MEI 2011 SAMPAI DENGAN MEI 2012



**Grafik 3 : PERKEMBANGAN NILAI EKSPOR KOMODITI MIGAS
SELAMA MEI 2011 SAMPAI DENGAN MEI 2012**



**Grafik 4 : PERKEMBANGAN NILAI EKSPOR KOMODITI NON MIGAS
SELAMA MEI 2011 SAMPAI DENGAN MEI 2012**



**Tabel A. RINGKASAN EKSPOR NON MIGAS INDONESIA
(JUTA US\$)**

Tahun dan Bulan	Hasil sektor pertanian	Hasil sektor industri	Hasil sektor tambang	Total
[1]	[2]	[3]	[4]	[5]
2010				
Mei	418,4	7 707,1	2 124,3	10 249,9
Juni	405,1	8 046,9	1 976,6	10 428,5
Juli	562,3	7 888,9	2 154,4	10 605,6
Agustus	474,7	9 016,7	2 241,6	11 733,0
September	360,4	7 524,1	2 214,2	10 098,7
Oktober	546,3	9 421,3	1 590,2	11 557,8
November	413,7	9 562,0	2 841,1	12 816,8
Desember	467,3	10 183,4	2 919,9	13 570,6
2011				
Januari	391,6	9 290,8	2 308,8	11 991,2
Februari	404,5	8 913,5	2 484,9	11 802,8
Maret	486,6	10 140,9	2 676,6	13 304,1
April	397,8	10 333,5	2 194,6	12 925,9
Mei	455,4	10 878,0	2 881,3	14 214,7
Juni	428,7	11 151,6	3 215,5	14 795,8
Juli	453,2	9 844,9	3 317,9	13 616,0
Agustus	383,7	11 249,7	2 922,8	14 556,2
September	372,6	10 003,9	3 235,9	13 612,4
Oktober	445,4	10 166,3	3 283,3	13 895,0
November	470,1	10 289,7	2 952,8	13 712,7
Desember	476,2	9 926,0	3 190,5	13 592,7
2012				
Januari	383,8	9 389,3	2 654,4	12 427,5
Februari	435,0	9 422,9	2 482,0	12 339,9
Maret	426,5	10 308,2	3 030,7	13 765,4
April	385,2	9 267,7	2 959,5	12 612,5
Mei	450,6	9 640,3	3 013,8	13 104,7

Dipandang dari negara tujuan ekspor (Tabel B), pada bulan Mei 2012 kelompok migas yang ditujukan ke kawasan Asia Timur dan Australia & Oceania masing-masing sebesar US\$2.429,0 juta dan sebesar US\$221,8 juta memperlihatkan penurunan dibanding tahun 2011. Negara yang memperlihatkan penurunan ekspor kelompok migas adalah Jepang dengan persentase penurunan sebesar 35,17 persen, dan Cina dengan persentase

penurunan sebesar 63,46 persen, sedangkan Thailand, Singapura, Philipina, dan Malaysia memperlihatkan peningkatan dibanding tahun 2011, dengan persentase peningkatan sebesar 3 031,51 persen, 77,97 persen, 37,15 persen, dan 90,13 persen. Dari Tabel B juga terlihat bahwa ekspor komoditi migas pada bulan Mei 2012 menunjukkan penurunan menjadi US\$3.724,9 juta.

Tabel B : Perkembangan Ekspor Migas & Non Migas Indonesia Menurut Negara Tujuan, Mei 2011 & Mei 2012 (Juta US\$)

Kawasan Negara Ekspor	Migas			Non Migas		
	Mei 2011	Mei 2012	Perubahan (%)	Mei 2011	Mei 2012	Perubahan (%)
• Asia Timur	3 234,9	2 429,0	-24,91	4 591,0	4 641,4	1,10
- Jepang	1 931,5	1 252,2	-35,17	1 515,6	1 582,4	4,41
- China	90,4	33,0	-63,46	1 816,4	1 850,1	1,85
• Asia Selatan & Tenggara	542,1	1 062,4	95,98	4 429,1	3 642,5	-17,76
- Thailand	5,1	160,1	3 031,51	370,4	438,2	18,32
- Singapura	356,0	633,6	77,97	888,2	832,5	-6,28
- Philipina	0,1	0,1	37,15	250,0	302,2	20,85
- Malaysia	137,3	261,1	90,13	896,7	673,9	-24,85
• Asia Barat	14,1	0,3	-98,04	543,8	620,4	14,07
• Afrika	0,0	0,1	-	452,9	445,7	-1,59
• Australia & Oceania	247,2	221,8	-10,30	259,3	378,4	45,93
• Amerika Utara	22,6	0,0	-99,98	1 392,3	1 407,5	1,09
- Amerika Serikat	22,6	0,0	-99,98	1 320,9	1 341,2	1,54
• Amerika Tengah & Selatan	0,0	6,9	-	309,0	299,0	-3,22
• Eropa Barat	11,9	4,5	-62,42	1 936,6	1 506,4	-22,21
• Eropa Timur	0,0	0,0	0,0	300,7	163,3	-45,68
Total Ekspor	4 072,8	3 724,9	-8,54	14 214,6	13 104,7	-7,81

Pada kelompok non migas nilai ekspor juga mengalami penurunan hingga menjadi US\$13.104,7 juta. Penurunan terbesar terjadi ke negara Malaysia sebesar 24,85 persen.

Pada tabel 1 disajikan ekspor menurut sektor. Disini terlihat bahwa perolehan devisa terbesar pada periode Januari - Mei 2012 berasal dari sektor industri dengan nilai US\$48.029,9 juta atau sekitar 58,92 persen dari total ekspor, sedangkan pada periode Januari - Mei 2011 juga berasal dari sektor industri dengan nilai US\$49.556,5 juta atau sekitar 61,77 persen dari total ekspor. Dibandingkan periode yang sama tahun sebelumnya, sektor industri mengalami penurunan 3,08 persen.

Pada tabel 2 disajikan perkembangan ekspor komoditi hasil pertanian, selama periode Januari – Mei 2012, komoditi andalan sektor pertanian antara lain ikan dan lain-lain dengan nilai US\$475,7 juta (22,87 persen); udang segar/beku dengan nilai US\$440,0 juta (21,16 persen); kopi dengan nilai US\$345,7 juta (16,62 persen); rempah-rempah dengan nilai US\$177,1 juta (8,52 persen); biji coklat dengan nilai US\$174,6 juta (8,40 persen); buah-buahan dengan nilai US\$92,9 juta (4,47 persen); bahan nabati lainnya dengan nilai US\$57,0 juta (2,74 persen); teh dengan nilai US\$55,1 juta (2,65

persen); damar dan getah damar dengan nilai US\$40,9 juta (1,97 persen); tembakau dengan nilai US\$22,2 juta (1,07 persen).

Pada tabel 3 disajikan perkembangan ekspor komoditi hasil industri, selama periode Januari – Mei 2012, komoditi andalan sektor industri antara lain minyak nabati dengan nilai US\$8.456,0 juta (17,61 persen); tekstil dengan nilai US\$5.290,8 juta (11,02 persen); karet alam olahan dengan nilai US\$4.667,7 juta (9,72 persen); alat listrik, ukur, fotografi, dll dengan nilai US\$4.613,7 juta (9,61 persen); barang dari logam tidak mulia dengan nilai US\$3.901,3 juta (8,12 persen); makanan olahan dengan nilai US\$2.111,8 juta (4,40 persen); kertas dan barang dari kertas dengan nilai US\$1.698,3 juta (3,54 persen); bahan kimia dengan nilai US\$1.513,6 juta (3,15 persen); kayu olahan dengan nilai US\$1.420,8 juta (2,96 persen); meubel dan bagian-bagiannya dengan nilai US\$779,5 juta (1,62 persen).

Pada tabel 4 disajikan perkembangan ekspor komoditi hasil pertambangan, selama periode Januari - Mei 2012, komoditi andalan sektor pertambangan antara lain batu bara dengan nilai US\$11.689,0 juta (82,66 persen) dan biji tembaga dengan nilai US\$1.142,0 juta (8,08 persen). Ekspor batu bara mengalami peningkatan 21,39 persen dibanding periode yang sama tahun

sebelumnya, sedangkan biji tembaga mengalami penurunan 40,43 persen.

Perkembangan ekspor Indonesia menurut komoditi dan negara tujuan yang disajikan pada Tabel 5, memperlihatkan bahwa ekspor selama ini lebih banyak bertumpu pada 15 komoditi utama, (ringkasan disajikan pada Tabel C yang diurut menurut nilai ekspor). Lima belas komoditi tersebut pada periode Januari - Mei 2012 menyumbang sekitar 63,94 persen dari ekspor non migas.

Batubara mempunyai nilai US\$11.689,0 juta, naik US\$2.059,7 juta dari tahun lalu, komoditi ini menyumbang sekitar 18,19 persen ekspor non migas nasional pada periode Januari - Mei 2012. Nilai ekspor barang dari minyak kelapa sawit selama periode Januari - Mei 2012 naik US\$885,5 juta menjadi US\$7.085,3 juta.

Pada periode Januari - Mei 2012 nilai ekspor crumb rubber sebesar US\$3.455,5 juta, yang turun dibanding tahun lalu sebesar US\$1.630,4 juta atau turun sekitar 32,06 persen. Komoditi pakaian jadi diekspor dengan nilai US\$3.053,6 juta atau turun 4,08 persen, alat listrik diekspor dengan nilai US\$2.773,2 juta atau sekitar 4,32 persen dari perolehan devisa non migas.

Selama periode Januari - Mei 2012, kertas dan barang dari kertas nilai ekspornya hanya mencapai US\$1.698,3 juta, sedangkan tahun sebelumnya senilai US\$1.753,8 juta, atau terjadi penurunan sekitar US\$55,4 juta (3,16 persen). Audio visual nilai ekspornya naik US\$138,8 juta (9,48 persen) menjadi US\$1.602,0 juta.

Perolehan devisa dari tekstil lainnya pada periode Januari - Mei 2012 diekspor dengan nilai US\$1.488,3 juta atau sekitar 2,32 persen dari kelompok non migas. Alas kaki (kulit, karet dan kanvas) pada periode Januari - Mei 2012 diekspor dengan nilai US\$1.449,1 juta sedangkan tahun sebelumnya US\$1.307,9 juta.

Besi/baja nilai ekspornya turun US\$56,2 juta menjadi US\$1.230,5 juta. Sedangkan nilai ekspor bahan kimia organik dalam periode Januari - Mei 2012 turun 22,77 persen menjadi US\$1.216,4 juta. Biji tembaga nilai ekspornya turun US\$775,1 juta menjadi US\$1.142,0 juta. Barang dari karet nilai ekspornya naik US\$56,2 juta menjadi US\$1.073,5 juta. Tembaga nilai ekspornya turun US\$743,1 juta menjadi US\$1.072,5 juta. Damar tiruan, bahan plastik nilai ekspornya naik US\$18,8 juta menjadi US\$1.054,2 juta.

Tabel C : Ekspor Utama Barang Bukan Migas
Periode Januari - Mei, 2011 dan 2012

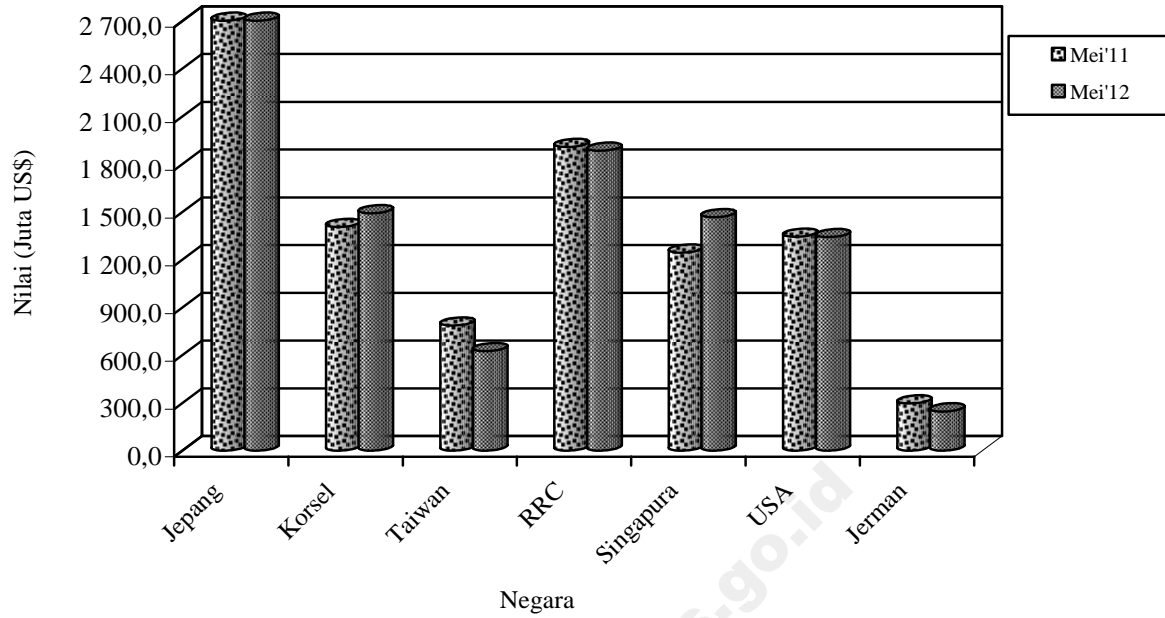
Komoditi	Nilai FOB (Juta US\$)		Perubahan		% Peran 2012 (Terhadap Non Migas)
	2011	2012	Absolut	Persen	
Batu Bara	9 629,3	11 689,0	2 059,7	21,39	18,19
Minyak kelapa sawit	6 199,8	7 085,3	885,5	14,28	11,03
Crumb Rubber	5 085,8	3 455,5	-1 630,4	-32,06	5,38
Pakaian Jadi	3 183,6	3 053,6	-130,0	-4,08	4,75
Alat Listrik	2 862,0	2 773,2	-88,8	-3,10	4,32
Kertas dan barang dari Kertas	1 753,8	1 698,3	-55,4	-3,16	2,64
Audio Visual	1 463,3	1 602,0	138,8	9,48	2,49
Textil lainnya	1 663,8	1 488,3	-175,6	-10,55	2,32
Alas Kaki (Kulit,Karet dan Kanvas)	1 307,9	1 449,1	141,2	10,80	2,26
Besi/baja	1 286,7	1 230,5	-56,2	-4,37	1,92
Bahan Kimia Organik	1 575,1	1 216,4	-358,7	-22,77	1,89
Biji Tembaga	1 917,1	1 142,0	-775,1	-40,43	1,78
Barang dari Karet	1 017,4	1 073,5	56,2	5,52	1,67
Tembaga	1 815,7	1 072,5	-743,1	-40,93	1,67
Damar Tiruan, Bahan Plastik	1 035,4	1 054,2	18,8	1,82	1,64
Total Komoditi Utama	41 796,7	41 083,5	-713,2	-1,71	63,94

Nilai ekspor periode Januari - Mei 2012, menurut negara kelompok ekonomi, ke kelompok negara APEC adalah yang terbesar yaitu mencapai 73,99 persen dari total ekspor yaitu US\$60.317,1 juta, diantaranya US\$16.990,7 juta ke ASEAN dan US\$6.812,8 juta ke NAFTA. Sementara nilai ekspor ke Uni Eropa sebesar 9,41 persen (US\$7.674,2 juta) dan ke Timur Tengah sebesar 3,27 persen (US\$2.665,4 juta). Ditinjau dari perkembangannya, nilai ekspor ke negara-negara APEC naik 2,64 persen dibanding keadaan tahun 2011 yang terdiri dari peningkatan ekspor menuju ASEAN sebesar 1,73 persen, menuju Korea Selatan sebesar 18,41 persen, sebaliknya menuju Jepang dan NAFTA masing-masing turun sebesar 3,88 persen dan sebesar 10,05 persen.

Nilai ekspor periode Januari - Mei 2012, menuju tujuh negara tujuan utama yaitu Jepang, Korea Selatan, Taiwan, RR China, Singapura, Amerika dan Jerman mencapai sebesar US\$47.403,0 juta atau sekitar 58,15 persen dari total ekspor. Dibandingkan periode tahun sebelumnya nilai ini naik US\$1.751,1 juta atau sekitar 3,84 persen.

Selain tujuh negara tujuan utama di atas, negara tujuan yang membeli produk nasional di atas US\$ 100 juta pada bulan Mei 2012 antara lain Hongkong, Malaysia dan Australia masing-masing dengan nilai US\$236,2 juta, US\$935,0 juta dan US\$548,0 juta. Sedangkan dari kawasan Eropa antara lain ke Belanda dan Inggris masing-masing dengan nilai US\$353,6 juta dan US\$167,7 juta.

**Grafik 5: EKSPOR INDONESIA MENURUT NEGARA
TUJUAN UTAMA BULAN MEI 2011 & 2012**



Perbandingan nilai ekspor bulan Mei 2011 dan 2012 ke beberapa negara tertentu disajikan pada Grafik 5.

TABEL 1. RINGKASAN PERKEMBANGAN EKSPOR INDONESIA

JENIS BARANG	BERAT BERSIH (RIBU TON)		PERUB	NILAI FOB (JUTA US \$)		PERUB
	JAN-MEI 2011	JAN-MEI 2012	%	JAN-MEI 2011	JAN-MEI 2012	%
	(1)	(2)	(3)	(4)	(5)	(6)
TOTAL EKSPOR	220 457,7	256 593,3	16,39	80 229,2	81 519,8	1,61
MIGAS	24 680,2	21 964,5	-11,00	15 990,5	17 269,8	8,00
MINYAK MENTAH	7 258,9	6 248,3	-13,92	5 278,7	5 515,6	4,49
HASIL MINYAK	3 347,5	2 461,2	-26,48	2 230,9	1 971,3	-11,64
GAS ALAM	14 073,7	13 255,0	-5,82	8 480,9	9 783,0	15,35
NON MIGAS	195 777,6	234 628,8	19,84	64 238,7	64 249,9	0,02
HASIL PERTANIAN	1 119,5	1 078,6	-3,65	2 135,8	2 079,6	-2,63
HASIL INDUSTRI	24 503,0	25 764,1	5,15	49 556,5	48 029,9	-3,08
HASIL TAMBANG	170 154,4	207 785,4	22,12	12 541,3	14 134,6	12,70
LAINNYA	0,6	0,6	-6,15	5,0	5,8	15,74

TABEL 2. PERKEMBANGAN EKSPOR KOMODITI HASIL PERTANIAN

JENIS BARANG	BERAT BERSIH (TON)		PERUB	NILAI FOB (RIBU US \$)		PERUB
	JAN-MEI 2011	JAN-MEI 2012	%	JAN-MEI 2011	JAN-MEI 2012	%
	(1)	(2)	(3)	(4)	(5)	(6)
TOTAL PERTANIAN	1 119 479	1 078 646	-3,65	2 135 843	2 079 614	-2,63
KARET ALAM	5 152	4 073	-20,94	17 062	8 904	-47,81
KOPI	183 171	94 989	-48,14	473 756	345 696	-27,03
UDANG SEGAR/BEKU	48 547	50 084	3,17	404 249	440 033	8,85
TEH	29 276	28 090	-4,05	57 288	55 051	-3,91
REMPAH-REMPAH	50 096	32 872	-34,38	193 353	177 122	-8,39
-LADA HITAM	14 712	7 876	-46,47	61 987	52 028	-16,07
-LADA PUTIH	4 001	3 325	-16,90	29 633	31 669	6,87
-KAYU MANIS DAN BUNGANYA	13 435	8 401	-37,47	17 662	10 763	-39,06
-BIJI PALA & BUNGANYA DAN KAPULAGA	11 450	8 850	-22,71	65 548	67 952	3,67
-PANILI	52	67	28,70	835	1 450	73,64
-LAINNYA	6 447	4 354	-32,46	17 689	13 259	-25,04
TEBAKAU	9 451	7 146	-24,39	25 148	22 237	-11,57
BIJI COKLAT	98 672	77 783	-21,17	291 709	174 643	-40,13
IKAN DAN LAIN-LAIN	213 758	263 966	23,49	351 381	475 703	35,38
-IKAN TONGKOL/TUNA	19 923	31 455	57,88	73 239	94 816	29,46
-UBUR-UBUR	3 081	5 093	65,32	10 112	11 302	11,77
-KEPITING, KERANG-KERANGAN	24 306	36 557	50,41	89 867	151 927	69,06
-BEKICOT	995	1 301	30,79	2 281	2 198	-3,63
-IKAN LAINNYA	165 453	189 560	14,57	175 882	215 461	22,50
BIJI-BIJIAN	118 426	111 058	-6,22	12 373	15 228	23,08
-BIJI BUNGA	48	13	-72,57	862	1 300	50,79
-BIJI KAPAS	960	294	-69,39	255	91	-64,28
-BIJI LAINNYA	117 418	110 751	-5,68	11 256	13 836	22,93
BULU BEBEK	247	300	21,18	262	347	32,54
DAMAR DAN GETAH DAMAR	18 122	29 649	63,60	51 702	40 868	-20,95
KOPAL DAN LAIN-LAIN	10 764	13 570	26,07	9 974	13 213	32,48
SAYUR-SAYURAN	24 215	33 958	40,24	17 168	20 580	19,87
BUAH-BUAHAN	80 024	121 288	51,56	62 944	92 893	47,58
KULIT KERANG DAN LAIN-LAIN	4 614	5 311	15,11	3 522	3 682	4,52
TANAMAN OBAT	5 008	4 831	-3,54	6 363	7 067	11,07

TABEL 2. PERKEMBANGAN EKSOR KOMODITI HASIL PERTANIAN

JENIS BARANG	BERAT BERSIH (TON)		PERUB	NILAI FOB (RIBU US \$)		PERUB
	JAN-MEI 2011	JAN-MEI 2012	%	JAN-MEI 2011	JAN-MEI 2012	%
	(1)	(2)	(3)	(4)	(5)	(6)
BAHAN NABATI LAINNYA	101 222	66 548	-34,25	72 358	57 043	-21,17
-GANGGANG LAUT	64 920	66 010	1,68	70 227	56 617	-19,38
-LAINNYA	36 302	538	-98,52	2 131	426	-80,00
HASIL PERTANIAN LAINNYA	118 715	133 128	12,14	85 232	129 302	51,71
-MUTIARA	2	2	-7,80	12 870	12 344	-4,08
-LAINNYA	118 713	133 126	12,14	72 362	116 958	61,63

TABEL 3. PERKEMBANGAN EKSPOR KOMODITI HASIL INDUSTRI

JENIS BARANG	BERAT BERSIH (TON)		PERUB	NILAI FOB (RIBU US \$)		PERUB
	JAN-MEI 2011	JAN-MEI 2012	%	JAN-MEI 2011	JAN-MEI 2012	%
	(1)	(2)	(3)	(4)	(5)	(6)
TOTAL INDUSTRI	24 503 028	25 764 139	5,15	49 556 533	48 029 928	-3,08
KAYU OLAHAN	1 614 885	1 768 936	9,54	1 261 336	1 420 806	12,64
-KAYU LAPIS	739 061	815 204	10,30	725 120	845 845	16,65
-KAYU GERGAJIAN	15 829	22 650	43,09	15 458	22 757	47,21
-KAYU OLAHAN LAIN	859 994	931 082	8,27	520 758	552 204	6,04
BARANG DARI LOGAM TIDAK MULIA	1 283 802	950 228	-25,98	5 235 274	3 901 290	-25,48
-TIMAH	41 148	48 329	17,45	1 155 408	881 127	-23,74
-ALUMINIUM	118 084	131 244	11,14	350 344	348 117	-0,64
-NIKEL	31 681	20 391	-35,64	512 448	238 650	-53,43
-BESI/BAJA	837 952	633 398	-24,41	1 286 734	1 230 530	-4,37
-TEMBAGA	135 731	90 406	-33,39	1 815 673	1 072 549	-40,93
-SENG	1 647	2 708	64,49	1 993	2 462	23,54
-LOGAM TIDAK MULIA LAIN	117 559	23 752	-79,80	112 673	127 856	13,47
TEKSTIL	807 848	808 699	0,11	5 625 113	5 290 818	-5,94
-PAKAIAN JADI	185 131	181 123	-2,17	3 183 633	3 053 599	-4,08
-KAIN TENUN	111 166	110 230	-0,84	777 632	748 950	-3,69
-TEKSTIL LAINNYA	511 551	517 346	1,13	1 663 849	1 488 269	-10,55
KARET ALAM OLAHAN	1 327 857	1 236 828	-6,86	6 346 361	4 667 711	-26,45
-BARANG DARI KARET	242 357	238 350	-1,65	1 017 376	1 073 543	5,52
-SHEET	28 334	24 183	-14,65	139 408	89 706	-35,65
-CRUMB RUBBER	1 036 394	960 870	-7,29	5 085 816	3 455 458	-32,06
-CREPE	20 772	13 425	-35,37	103 761	49 003	-52,77
MAKANAN TERNAK	1 437 090	1 774 789	23,50	221 355	216 350	-2,26
-BUNGKIL KELAPA	91 152	165 022	81,04	17 061	29 259	71,49
-DEDAK/BEKATUL	155 536	158 515	1,91	30 676	32 504	5,96
-LAINNYA	1 190 401	1 451 252	21,91	173 618	154 587	-10,96
MINYAK ATSIRI DAN LAINNYA	54 593	44 893	-17,77	232 888	242 876	4,29
-MINYAK ATSIRI LAINNYA	1 394	3 123	124,07	58 151	36 971	-36,42
-WANGI-WANGIAN DARI MINYAK ATSIRI	53 200	41 770	-21,49	174 737	205 905	17,84
ROTAN OLAHAN	13 419	333	-97,52	13 580	749	-94,48
MINYAK NABATI	6 366 753	8 037 833	26,25	7 677 960	8 455 983	10,13
-MINYAK KELAPA SAWIT	5 511 938	6 944 732	25,99	6 199 841	7 085 308	14,28
-MINYAK BIJI KELAPA SAWIT	474 585	503 969	6,19	865 370	625 810	-27,68
-MINYAK NABATI LAIN	380 230	589 132	54,94	612 749	744 865	21,56
ASAM BERLEMAK	562 117	677 666	20,56	767 618	761 491	-0,80
-STEARIN	116 361	182 829	57,12	155 793	208 058	33,55
-ASAM BERLEMAK LAIN	445 756	494 837	11,01	611 824	553 433	-9,54

TABEL 3. PERKEMBANGAN EKSPOR KOMODITI HASIL INDUSTRI

JENIS BARANG	BERAT BERSIH (TON)		PERUB	NILAI FOB (RIBU US \$)		PERUB
	JAN-MEI 2011	JAN-MEI 2012	%	JAN-MEI 2011	JAN-MEI 2012	%
	(1)	(2)	(3)	(4)	(5)	(6)
ALAT LISTRIK, UKUR, FOGRAFI, DLL	270 265	265 283	-1,84	4 565 218	4 613 709	1,06
-ALAT LISTRIK	211 428	203 100	-3,94	2 861 986	2 773 174	-3,10
-DIODE TRANSISTOR	468	306	-34,47	68 962	70 701	2,52
-AUDIO VISUAL	53 541	57 650	7,68	1 463 267	1 602 025	9,48
-FOTOGRAFI DAN OPTIK	1 300	1 146	-11,83	95 254	92 938	-2,43
-ALAT UKUR	626	643	2,66	12 971	12 451	-4,01
-LONCENG, ARLOJI DAN BAGIANNYA	2 903	2 436	-16,07	62 778	62 420	-0,57
MAKANAN OLAHAN	856 938	925 247	7,97	1 758 872	2 111 840	20,07
-COKLAT OLAHAN	63 104	100 907	59,91	239 186	321 958	34,61
-GULA TETES	135 550	138 816	2,41	20 884	15 622	-25,20
-KERUPUK UDANG	3 720	3 065	-17,62	8 084	6 870	-15,03
-BUAH/SAYURAN OLAHAN	255 593	215 724	-15,60	181 535	179 501	-1,12
-MINUMAN OLAHAN	57 472	68 367	18,96	41 964	60 625	44,47
-ROKOK DAN TEMBAKAU OLAHAN	35 893	40 400	12,56	285 045	318 115	11,60
-DAGING TERNAK	1 480	1 756	18,65	7 135	9 021	26,43
-DAGING UNGGAS	26	0	-99,59	38	21	-43,51
-IKAN OLAHAN	94 815	105 889	11,68	441 428	549 747	24,54
-BERAS GILING	108	140	29,56	168	248	47,53
-KOPI OLAHAN	13	10	-20,67	35	29	-17,26
-TEH OLAHAN	3 089	3 280	6,21	12 364	12 271	-0,75
-GULA PASIR	193	211	9,07	277	293	5,52
-GULA LAINNYA	5 399	14 933	176,57	5 681	8 445	48,66
-MAKANAN OLAHAN LAINNYA	200 484	231 750	15,60	515 047	629 075	22,14
SEMEN	1 028 222	101 845	-90,10	38 118	7 847	-79,41
BARANG ANYAMAN	5 661	10 224	80,61	21 931	38 904	77,40
-DARI ROTAN	1 303	5 081	289,85	4 915	18 920	284,96
-DARI BAHAN LAINNYA	4 358	5 144	18,03	17 016	19 985	17,45
MEUBEL DAN BAGIAN-BAGIANNYA	262 175	269 499	2,79	737 511	779 501	5,69
-DARI ROTAN	36 880	26 104	-29,22	120 782	97 601	-19,19
-DARI BAHAN LAINNYA	225 295	243 395	8,03	616 729	681 900	10,57
BAHAN KIMIA	1 880 014	1 642 702	-12,62	1 910 402	1 513 554	-20,77
-AN ORGANIK	530 495	508 024	-4,24	208 239	198 749	-4,56
-ORGANIK	1 210 403	1 038 018	-14,24	1 575 144	1 216 407	-22,77
-LAINNYA	139 117	96 660	-30,52	127 019	98 398	-22,53
PUPIK	254 344	481 306	89,23	96 616	214 718	122,24
PRODUK PHARMASI	6 491	9 482	46,08	144 780	162 870	12,49
KULIT DAN BARANG DARI KULIT	5 766	3 999	-30,65	99 174	88 380	-10,88
KACA DAN BARANG DARI KACA	321 083	298 045	-7,18	184 378	199 878	8,41
KERTAS DAN BARANG DARI KERTAS	1 812 448	1 827 547	0,83	1 753 776	1 698 342	-3,16
INDUSTRI LAINNYA	4 331 256	4 628 756	6,87	10 864 272	11 642 310	7,16
-GLISEROL DAN LARUTAN ALKALI	20 724	54 559	163,26	6 111	14 338	134,63
-MARGARIN DAN LEMAK LAINNYA	315 329	260 285	-17,46	386 005	286 769	-25,71
-SABUN MANDI DAN CUCI	235 422	300 537	27,66	289 432	355 053	22,67
-BAHAN CELUP ORGANIK SINTETIK	10 886	10 767	-1,09	57 698	57 966	0,46
-PREPARAT PEMBASMI KUMAN, DLL	38 084	33 271	-12,64	107 736	104 606	-2,91
-DAMAR TIRUAN, BAHAN PLASTIK	511 561	530 998	3,80	1 035 415	1 054 231	1,82
-BAHAN KERTAS	1 202 639	1 331 400	10,71	639 588	647 405	1,22
-ALAS KAKI (KULIT, KARET DAN KANVAS)	82 122	82 778	0,80	1 307 885	1 449 099	10,80
-PRODUK KERAMIK	181 008	151 893	-16,09	153 199	145 430	-5,07
-EMAS BATANGAN	13	13	1,54	595 368	721 248	21,14
-PESAWAT UDARA DAN BAGIANNYA	691	615	-10,98	112 029	73 613	-34,29
-KAPAL LAUT DAN SEJENISNYA	109 682	42 460	-61,29	751 211	124 896	-83,37
-PERLENGKAPAN OLAHRAGA DAN MAINAN	12 552	12 978	3,40	135 934	150 779	10,92

TABEL 3. PERKEMBANGAN EKSPOR KOMODITI HASIL INDUSTRI

JENIS BARANG	BERAT BERSIH (TON)		PERUB	NILAI FOB (RIBU US \$)		PERUB
	JAN-MEI 2011	JAN-MEI 2012	%	JAN-MEI 2011	JAN-MEI 2012	%
(1)	(2)	(3)	(4)	(5)	(6)	(7)
-PENA DAN PENSIL	6 098	6 432	5,49	48 518	55 104	13,57
-BATU SEMI PERMATA	0	0	-76,47	25	4	-83,51
-KOPER, TAS, DOMPET PLASTIK/TEKSTIL	4 883	5 368	9,94	31 170	49 324	58,24
-BARANG DARI LOGAM MULIA	139	58	-58,19	99 094	72 956	-26,38
-PETI KEMAS	2 065	1 958	-5,17	8 461	6 183	-26,92
-KOMPUTER DAN BAGIANNYA	12 244	11 312	-7,61	314 109	291 344	-7,25
-KENDARAAN BERMOTOR RODA 2 DAN 3	3 923	7 664	95,37	35 888	78 414	118,49
-KENDARAAN BERMOTOR RODA 4 DAN LEE	64 225	108 538	69,00	536 421	1 033 339	92,64
-SUKU CADANG MESIN	46 546	46 504	-0,09	361 641	341 966	-5,44
-SUKU CADANG KENDARAAN	70 091	91 974	31,22	556 155	746 086	34,15
-UBI KAYU OLAHAN	37 726	592	-98,43	11 269	742	-93,42
-INDUSTRI LAINNYA	1 362 604	1 535 799	12,71	3 283 910	3 781 415	15,15

TABEL 4. PERKEMBANGAN EKSPOR KOMODITI HASIL PERTAMBANGAN

JENIS BARANG	BERAT BERSIH (TON)		PERUB	NILAI FOB (RIBU US \$)		PERUB
	JAN-MEI 2011	JAN-MEI 2012	%	JAN-MEI 2011	JAN-MEI 2012	%
(1)	(2)	(3)	(4)	(5)	(6)	(7)
TOTAL PERTAMBANGAN	170 154 402	207 785 396	22,12	12 541 307	14 134 643	12,70
BIJI TEMBAGA	618 558	429 712	-30,53	1 917 099	1 142 033	-40,43
BIJI NIKEL	14 153 880	22 171 596	56,65	501 373	673 158	34,26
BAUKSIT	16 411 881	20 508 090	24,96	306 086	377 651	23,38
BIJI TIMAH/TIN	-	293	-	-	1	-
BATU BARA	131 643 242	154 679 214	17,50	9 629 258	11 688 967	21,39
GRANIT	1 124 499	1 998 072	77,69	8 133	15 555	91,25
PASIR ALAM	2	0	-96,93	0	0	-87,77
HASIL TAMBANG LAIN	6 202 341	7 998 419	28,96	179 358	237 277	32,29

TABEL 5. PERKEMBANGAN EKSPOR INDONESIA MENURUT KOMODITI DAN NEGARA TUJUAN

JENIS BARANG	BERAT BERSIH (KG)		PERUB %	NILAI FOB (US \$)		PERUB %
	JAN-MEI 2011	JAN-MEI 2012		JAN-MEI 2011	JAN-MEI 2012	
	(1)	(2)	(3)	(4)	(5)	(6)
MINYAK MENTAH	7 258 945 214	6 248 326 132	-13,92	5 278 710 728	5 515 556 391	4,49
JAPAN	2 777 633 349	2 826 781 353	1,77	2 018 966 704	2 555 362 063	26,57
KOREA, REPUBLIC OF	1 477 359 469	1 228 668 310	-16,83	1 019 437 945	1 072 483 652	5,20
TAIWAN	213 752 631	0	-100,00	137 155 448	0	-100,00
CHINA	205 406 194	38 440 747	-81,29	161 161 208	33 378 881	-79,29
THAILAND	158 960 291	562 093 276	253,61	139 314 872	479 337 013	244,07
SINGAPORE	598 116 024	694 980 127	16,19	435 083 539	595 295 189	36,82
PHILIPPINES	29 551 800	0	-100,00	16 140 460	0	-100,00
MALAYSIA	0	88 391 937	-	0	67 447 887	-
VIET NAM	43 815 487	0	-100,00	38 442 357	0	-100,00
AUSTRALIA	1 201 069 228	726 132 519	-39,54	948 422 235	637 098 073	-32,83
NEW ZEALAND	0	36 744 128	-	0	33 522 400	-
UNITED STATES	553 280 741	46 093 735	-91,67	364 585 960	41 631 233	-88,58
HASIL MINYAK	3 347 537 278	2 461 177 910	-26,48	2 230 906 426	1 971 309 067	-11,64
JAPAN	687 535 999	737 227 793	7,23	455 322 982	586 449 486	28,80
HONG KONG	252 350	160 495	-36,40	81 986	157 213	91,76
KOREA, REPUBLIC OF	226 278 955	211 164 142	-6,68	184 710 736	221 111 304	19,71
TAIWAN	1 700 000	11 370 630	568,86	2 395 000	11 874 285	395,79
CHINA	474 968 890	125 028 108	-73,68	277 360 953	56 336 443	-79,69
PAPUA NEW GUINEA	7 392	11 582	56,68	47 497	23 331	-50,88
THAILAND	1 399 358	1 610 845	15,11	1 350 452	2 233 261	65,37
SINGAPORE	695 632 199	242 051 137	-65,20	605 651 260	232 599 025	-61,60
PHILIPPINES	480 734	527 330	9,69	609 975	615 491	0,90
MALAYSIA	1 016 761 985	927 244 899	-8,80	559 519 926	695 438 148	24,29
MYANMAR	130 927	124 621	-4,82	211 100	226 851	7,46
CAMBODIA	385 339	140 050	-63,66	332 067	260 373	-21,59
BRUNEI DARUSSALAM	0	36	-	0	425	-
VIET NAM	146 355	2 338 773	1 498,01	222 538	2 760 218	1 140,34
INDIA	130 079 950	81 944 711	-37,00	35 810 976	23 651 222	-33,96
PAKISTAN	609 869	938 823	53,94	999 255	911 366	-8,80
BANGLADESH	260 355	264 208	1,48	327 100	329 157	0,63
IRAN (ISLAMIC REPUBLIC OF)	0	35 000	-	0	39 900	-
SAUDI ARABIA	0	6 015 499	-	0	3 024 348	-
KUWAIT	0	52	-	0	106	-
YEMEN	0	13 260	-	0	27 409	-
TURKEY	0	5 500 000	-	0	6 310 000	-
UNITED ARAB EMIRATES	14 226 515	1 137 490	-92,00	18 365 723	1 287 060	-92,99
QATAR	200 000	232	-99,88	256 000	1 080	-99,58
BAHRAIN	0	66 640	-	0	107 688	-
EGYPT	0	11 031	-	0	31 658	-
TANZANIA, UNITED REP. OF	1 081	9 120	743,66	1 529	10 143	563,37
REUNION	0	20 000	-	0	33 000	-
TOGO	0	11 812	-	0	7 489	-
NIGERIA	0	62 410	-	0	99 620	-
DJIBOUTI	0	33 320	-	0	44 649	-
SOUTH AFRICA	32 804 710	41 870 221	27,63	22 641 811	41 059 028	81,34
AUSTRALIA	5 743 583	706 146	-87,71	5 952 712	1 660 516	-72,10
NEW ZEALAND	64 596	66 142	2,39	118 905	143 122	20,37
EAST TIMOR	11 696 509	13 878 945	18,66	8 851 382	13 993 979	58,10
UNITED STATES	20 257 247	17 324 548	-14,48	21 816 373	23 495 092	7,69
ARGENTINA	0	19 980	-	0	23 976	-
BRAZIL	56 000	193 870	246,20	33 488	259 315	674,35
PERU	0	200 000	-	0	240 000	-
UNITED KINGDOM	52	0	-100,00	50	0	-100,00
NETHERLANDS	24 102 739	31 816 599	32,00	25 769 237	44 397 440	72,29
FRANCE	41	0	-100,00	65	0	-100,00
GERMANY, FED. REP. OF	191 329	37 410	-80,45	186 489	34 850	-81,31
BELGIUM	1 560 000	0	-100,00	1 957 600	0	-100,00
DENMARK	2 060	0	-100,00	1 100	0	-100,00
ITALY	15	0	-100,00	66	0	-100,00
HUNGARY	144	0	-100,00	93	0	-100,00
GAS ALAM	14 073 678 879	13 254 970 508	-5,82	8 480 882 543	9 782 960 367	15,35
JAPAN	6 872 246 959	3 452 601 995	-49,76	4 263 799 037	3 124 665 293	-26,72
KOREA, REPUBLIC OF	3 348 900 509	4 750 678 353	41,86	2 026 422 271	3 410 430 529	68,30
TAIWAN	1 053 685 406	1 042 272 970	-1,08	887 391 870	975 465 976	9,93
CHINA	750 077 500	936 785 801	24,89	130 738 632	163 411 405	24,99
THAILAND	17 969 505	0	-100,00	23 515 091	0	-100,00
SINGAPORE	1 103 767 590	2 034 099 364	84,29	957 005 468	1 937 942 755	102,50
PHILIPPINES	1 500 000	0	-100,00	2 145 000	0	-100,00
MALAYSIA	833 570 838	782 769 964	-6,09	157 964 204	129 335 953	-18,12
AUSTRALIA	25 808 211	0	-100,00	19 674 779	0	-100,00
EAST TIMOR	173 000	170 700	-1,33	175 795	206 268	17,33
UNITED STATES	0	160	-	0	3 520	-
MEXICO	65 979 361	255 591 201	287,38	12 050 396	41 498 668	244,38

TABEL 5. PERKEMBANGAN EKSPOR INDONESIA MENURUT KOMODITI DAN NEGARA TUJUAN

JENIS BARANG	BERAT BERSIH (KG)		PERUB %	NILAI FOB (US \$)		PERUB %
	JAN-MEI 2011	JAN-MEI 2012		JAN-MEI 2011	JAN-MEI 2012	
	(1)	(2)	(3)	(4)	(5)	(6)
KARET ALAM	5 151 639	4 073 001	-20,94	17 061 925	8 904 359	-47,81
JAPAN	54 002	36 000	-33,34	391 530	261 000	-33,34
KOREA, REPUBLIC OF	96 205	210 180	118,47	532 061	437 778	-17,72
TAIWAN	361	6 007	1 563,99	3 902	12 604	223,01
CHINA	988 810	10 588	-98,93	4 125 623	30 442	-99,26
SINGAPORE	615 521	466 026	-24,29	1 284 039	866 875	-32,49
MALAYSIA	874 244	0	-100,00	3 050 575	0	-100,00
VIET NAM	0	206 000	-	0	515 194	-
PAKISTAN	144 700	0	-100,00	500 217	0	-100,00
OMAN	0	21 780	-	0	42 253	-
TURKEY	1 566 588	1 858 380	18,63	4 422 165	3 906 161	-11,67
EGYPT	102 570	140 000	36,49	325 396	315 200	-3,13
UNITED STATES	41 900	148 450	254,30	140 784	321 720	128,52
BRAZIL	400 000	600 000	50,00	1 249 000	1 352 000	8,25
UNITED KINGDOM	145 670	149 590	2,69	385 163	332 932	-13,56
NETHERLANDS	0	140 000	-	0	315 000	-
GERMANY, FED. REP. OF	100 908	80 000	-20,72	561 960	195 200	-65,26
ITALY	20 160	0	-100,00	89 510	0	-100,00
KOPI	183 170 801	94 989 016	-48,14	473 755 544	345 696 467	-27,03
JAPAN	26 516 663	19 297 855	-27,22	77 685 257	59 282 841	-23,69
HONG KONG	594 798	714 430	20,11	1 534 666	1 737 407	13,21
KOREA, REPUBLIC OF	569 821	490 588	-13,90	2 843 432	2 779 307	-2,26
TAIWAN	2 337 073	1 583 649	-32,24	8 803 503	7 691 059	-12,64
CHINA	1 572 458	210 620	-86,61	3 580 875	649 931	-81,85
MACAU	600	0	-100,00	3 185	0	-100,00
THAILAND	90 000	1 000	-98,89	198 450	7 583	-96,18
SINGAPORE	2 556 061	2 995 955	17,21	5 081 445	10 666 840	109,92
PHILIPPINES	1 138 599	83 101	-92,70	2 500 439	254 881	-89,81
MALAYSIA	10 914 858	8 747 250	-19,86	21 939 868	18 348 985	-16,37
VIET NAM	734 160	668 381	-8,96	911 250	1 268 816	39,24
INDIA	9 295 160	2 277 400	-75,50	15 526 207	4 305 074	-72,27
IRAN (ISLAMIC REPUBLIC OF)	1 809 800	256 000	-85,85	2 673 840	431 040	-83,88
SAUDI ARABIA	0	390	-	0	1 365	-
ISRAEL	19 200	0	-100,00	96 960	0	-100,00
LEBANON	11	0	-100,00	14	0	-100,00
OMAN	19 200	0	-100,00	46 270	0	-100,00
TURKEY	19 200	0	-100,00	43 680	0	-100,00
UNITED ARAB EMIRATES	127 202	108 004	-15,09	294 866	331 784	12,52
EGYPT	3 122 337	7 609 980	143,73	6 699 971	16 459 958	145,67
MOROCCO	4 657 079	1 697 400	-63,55	9 458 794	3 728 305	-60,58
ALGERIA	5 616 000	2 443 200	-56,50	10 042 140	5 101 347	-49,20
SOUTH AFRICA	2 326 800	214 200	-90,79	3 926 452	582 143	-85,17
AUSTRALIA	3 352 329	958 202	-71,42	8 707 732	5 843 261	-32,90
NEW ZEALAND	215 009	182 400	-15,17	1 218 727	1 261 158	3,48
UNITED STATES	22 449 891	19 652 144	-12,46	101 280 884	126 848 606	25,24
CANADA	1 355 079	1 261 200	-6,93	8 633 333	9 322 215	7,98
MEXICO	1 789 930	295 200	-83,51	3 567 993	2 100 351	-41,13
ECUADOR	2 336 280	297 600	-87,26	3 717 347	552 494	-85,14
UNITED KINGDOM	7 823 918	4 536 730	-42,01	18 751 942	11 691 079	-37,65
NETHERLANDS	464 407	553 205	19,12	2 252 111	3 860 712	71,43
FRANCE	2 843 280	448 680	-84,22	6 127 678	916 794	-85,04
GERMANY, FED. REP. OF	16 698 763	3 281 420	-80,35	38 854 586	12 232 850	-68,52
BELGIUM	15 378 198	1 334 000	-91,33	34 567 323	5 681 648	-83,56
SWITZERLAND	857 086	187 209	-78,16	2 356 180	791 141	-66,42
DENMARK	135 918	77 000	-43,35	467 400	377 291	-19,28
NORWAY	56 400	68 400	21,28	330 846	440 982	33,29
SWEDEN	384 899	267 300	-30,55	1 392 247	1 547 557	11,16
IRELAND	147 600	147 600	0,00	945 945	888 465	-6,08
ITALY	16 784 897	4 462 282	-73,41	32 817 759	10 113 639	-69,18
SPAIN	579 600	140 400	-75,78	1 223 298	344 447	-71,84
PORTUGAL	600 060	251 400	-58,10	1 239 869	561 813	-54,69
ICELAND	0	19 200	-	0	139 200	-
GREECE	1 140 180	971 400	-14,80	2 553 663	1 950 635	-23,61
POLAND	364 800	38 401	-89,47	728 389	73 576	-89,90
ROMANIA	1 047 600	18 600	-98,22	2 130 521	38 372	-98,20
BULGARIA	1 523 460	414 400	-72,80	3 373 048	864 464	-74,37
ALBANIA	18 600	18 600	0,00	42 408	46 779	10,31
ARMENIA	1 237 200	578 700	-53,23	2 447 847	1 338 617	-45,31
LATVIA	0	19 240	-	0	151 280	-
ESTONIA	691 200	0	-100,00	1 026 406	0	-100,00
GEORGIA	3 213 837	2 944 800	-8,37	6 550 864	6 520 528	-0,46
SLOVENIA	0	55 800	-	0	84 760	-
CZECH REPUBLIC	540 000	0	-100,00	1 102 811	0	-100,00
RUSSIA FEDERATION	5 103 300	2 108 100	-58,69	11 454 823	5 483 087	-52,13

TABEL 5. PERKEMBANGAN EKSPOR INDONESIA MENURUT KOMODITI DAN NEGARA TUJUAN

JENIS BARANG	BERAT BERSIH (KG)		PERUB %	NILAI FOB (US \$)		PERUB %
	JAN-MEI 2011	JAN-MEI 2012		JAN-MEI 2011	JAN-MEI 2012	
	(1)	(2)	(3)	(4)	(5)	(6)
UDANG SEGAR/BEKU	48 546 555	50 084 409	3,17	404 249 147	440 033 394	8,85
JAPAN	12 119 139	12 988 644	7,17	133 032 696	149 678 714	12,51
HONG KONG	1 636 155	1 366 142	-16,50	9 904 725	7 594 157	-23,33
KOREA, REPUBLIC OF	731 440	239 191	-67,30	906 882	2 031 117	123,97
TAIWAN	712 502	572 908	-19,59	2 839 047	3 228 218	13,71
CHINA	2 960 306	1 980 953	-33,08	7 850 382	10 691 487	36,19
MACAU	680	0	-100,00	680	0	-100,00
THAILAND	281 217	307 590	9,38	647 867	945 722	45,97
SINGAPORE	784 237	1 148 906	46,50	3 121 053	3 563 800	14,19
PHILIPPINES	26 611	77 881	192,66	188 382	504 697	167,91
MALAYSIA	1 094 311	1 015 190	-7,23	1 719 898	2 384 948	38,67
VIET NAM	774 005	2 183 601	182,12	5 792 042	18 471 683	218,91
SRI LANKA	9 648	9 738	0,93	10 835	15 063	39,02
IRAQ	0	10	-	0	5	-
IRAN (ISLAMIC REPUBLIC OF)	9	418	4 544,44	79	771	875,95
SAUDI ARABIA	1 500	0	-100,00	6 960	0	-100,00
ISRAIL	0	153	-	0	999	-
KUWAIT	0	12	-	0	20	-
JORDAN	0	5	-	0	3	-
LEBANON	10 980	1 510	-86,25	64 892	22 058	-66,01
TURKEY	81 058	102 280	26,18	231 110	593 663	156,87
UNITED ARAB EMIRATES	69 622	32 094	-53,90	547 621	172 679	-68,47
BAHRAIN	41	24	-41,46	118	168	42,37
CYPRUS	6 048	6 120	1,19	25 338	33 102	30,64
EGYPT	17 099	68 306	299,47	158 428	539 494	240,53
MOROCCO	0	18 800	-	0	40 984	-
REUNION	50 250	60 177	19,76	490 638	748 614	52,58
SOUTH AFRICA	15	17 650	117 566,67	155	94 933	61 147,10
AUSTRALIA	150 497	202 316	34,43	1 775 335	2 254 770	27,01
NEW ZEALAND	10	10 110	101 000,00	12	45 163	376 258,33
EAST TIMOR	17 495	6 139	-64,91	147 445	4 066	-97,24
UNITED STATES	21 145 768	24 577 986	16,23	183 678 302	208 420 846	13,47
CANADA	331 193	246 992	-25,42	3 042 078	2 477 794	-18,55
MEXICO	0	2	-	0	38	-
ARGENTINA	0	5	-	0	170	-
TRINIDAD AND TOBAGO	14 706	0	-100,00	141 905	0	-100,00
PUERTO RICO	323 915	142 609	-55,97	2 953 916	1 280 157	-56,66
UNITED KINGDOM	2 042 291	765 129	-62,54	19 300 959	6 629 058	-65,65
NETHERLANDS	196 072	247 646	26,30	1 470 714	1 944 168	32,19
FRANCE	302 053	352 232	16,61	2 422 031	3 690 636	52,38
GERMANY, FED. REP. OF	271 751	99 571	-63,36	2 396 856	1 203 169	-49,80
AUSTRIA	16	277	1 631,25	623	873	40,13
BELGIUM	1 384 848	543 241	-60,77	12 997 069	5 110 841	-60,68
SWITZERLAND	73 053	26 965	-63,09	585 044	390 321	-33,28
DENMARK	165 209	111 331	-32,61	962 204	579 698	-39,75
NORWAY	0	76	-	0	192	-
SWEDEN	57 325	29 055	-49,32	628 944	454 738	-27,70
IRELAND	0	17	-	0	109	-
ITALY	426 359	298 375	-30,02	1 499 249	1 135 363	-24,27
SPAIN	25 870	7 235	-72,03	113 464	106 600	-6,05
PORTUGAL	8 150	12	-99,85	47 270	300	-99,37
GREECE	45 444	334	-99,27	210 334	1 446	-99,31
HUNGARY	27	78	188,89	423	660	56,03
POLAND	167	250	49,70	5 981	6 989	16,85
ROMANIA	0	2	-	0	206	-
BULGARIA	0	14	-	0	120	-
ARMENIA	0	3	-	0	188	-
UKRAINE	5 500	63	-98,85	38 370	663	-98,27
LITHUANIA	0	17 229	-	0	338 239	-
GEORGIA	12 960	0	-100,00	94 536	0	-100,00
CROATIA	0	15	-	0	120	-
MALTA	0	4	-	0	500	-
CZECH REPUBLIC	6	331	5 416,67	162	3 254	1 908,64
RUSSIA FEDERATION	178 997	200 462	11,99	2 196 093	2 594 840	18,16
TEH	29 276 207	28 089 976	-4,05	57 288 210	55 051 021	-3,91
JAPAN	420 420	228 046	-45,76	993 120	726 297	-26,87
HONG KONG	70 986	93 148	31,22	44 308	71 163	60,61
KOREA, REPUBLIC OF	626	970	54,95	348	1 756	404,60
TAIWAN	192 185	167 443	-12,87	315 350	271 577	-13,88
CHINA	527 457	1 000 827	89,75	930 868	1 671 070	79,52
THAILAND	74 999	56 000	-25,33	107 904	104 280	-3,36
SINGAPORE	158 675	170 691	7,57	366 944	340 908	-7,10
MALAYSIA	2 798 689	2 988 863	6,80	4 501 239	5 045 820	12,10
BRUNEI DARUSSALAM	0	25 775	-	0	58 475	-
INDIA	900 479	519 740	-42,28	1 801 575	1 047 968	-41,83
PAKISTAN	2 949 769	3 682 915	24,85	7 400 526	8 671 046	17,17

TABEL 5. PERKEMBANGAN EKSPOR INDONESIA MENURUT KOMODITI DAN NEGARA TUJUAN

JENIS BARANG	BERAT BERSIH (KG)		PERUB %	NILAI FOB (US \$)		PERUB %
	JAN-MEI 2011	JAN-MEI 2012		JAN-MEI 2011	JAN-MEI 2012	
	(1)	(2)	(3)	(4)	(5)	(6)
BANGLADESH	133 560	0	-100,00	185 753	0	-100,00
SRI LANKA	102 940	11 200	-89,12	241 241	25 312	-89,51
AFGHANISTAN	217 830	12 000	-94,49	419 544	30 415	-92,75
IRAQ	0	98 000	-	0	117 149	-
IRAN (ISLAMIC REPUBLIC OF)	375 220	568 920	51,62	870 073	1 428 909	64,23
SAUDI ARABIA	280 356	225 140	-19,69	332 370	261 187	-21,42
ISRAIL	110 276	93 968	-14,79	303 506	227 380	-25,08
YEMEN	0	210	-	0	630	-
TURKEY	276 320	326 400	18,12	584 600	637 333	9,02
UNITED ARAB EMIRATES	1 559 640	684 500	-56,11	2 977 644	1 363 610	-54,21
EGYPT	362 640	539 840	48,86	740 798	1 082 167	46,08
KENYA	0	22 000	-	0	38 720	-
LIBERIA	0	24 000	-	0	42 504	-
COTE D'IVOIRE	81 000	81 000	0,00	141 750	140 940	-0,57
DJIBOUTI	12 000	84 450	603,75	24 360	77 938	219,94
SOUTH AFRICA	24 000	0	-100,00	67 065	0	-100,00
AUSTRALIA	153 205	184 379	20,35	371 465	380 656	2,47
NEW ZEALAND	133 679	160 902	20,36	225 929	274 755	21,61
FIJI	11 000	44 000	300,00	21 060	82 060	289,65
SAMOA	9 500	5 250	-44,74	16 025	9 188	-42,66
TONGA	0	5 040	-	0	2 870	-
EAST TIMOR	4 668	4 982	6,73	1 789	2 205	23,25
UNITED STATES	2 772 160	2 075 412	-25,13	5 344 884	4 197 618	-21,46
CANADA	225 399	258 226	14,56	388 278	491 100	26,48
CHILE	298 000	242 000	-18,79	639 660	524 040	-18,08
PUERTO RICO	540	540	0,00	1 269	1 242	-2,13
UNITED KINGDOM	4 217 505	4 330 900	2,69	8 540 830	8 495 580	-0,53
NETHERLANDS	334 337	357 161	6,83	600 084	684 436	14,06
GERMANY, FED. REP. OF	2 275 677	2 483 763	9,14	3 585 173	4 141 398	15,51
BELGIUM	445 920	201 760	-54,75	979 759	424 684	-56,65
ITALY	0	50	-	0	96	-
SPAIN	283 800	35 000	-87,67	326 040	42 000	-87,12
POLAND	1 224 889	1 257 437	2,66	2 693 787	2 636 249	-2,14
BELARUS	14 819	10 843	-26,83	34 115	20 070	-41,17
KYRGYZSTAN	83 539	73 440	-12,09	176 276	153 609	-12,86
UKRAINE	431 851	514 687	19,18	790 374	926 414	17,21
LATVIA	21 499	31 560	46,80	47 347	61 165	29,18
RUSSIA FEDERATION	4 704 153	4 106 598	-12,70	9 153 180	8 015 032	-12,43
-LADA HITAM	14 711 836	7 875 628	-46,47	61 986 826	52 028 167	-16,07
JAPAN	128 227	188 180	46,76	737 205	1 639 260	122,36
HONG KONG	22 420	29 640	32,20	71 159	204 444	187,31
KOREA, REPUBLIC OF	121 008	60 100	-50,33	634 731	400 650	-36,88
TAIWAN	50 000	16 000	-68,00	143 936	82 925	-42,39
CHINA	950 000	300 000	-68,42	2 946 157	2 778 936	-5,68
SINGAPORE	1 234 866	395 258	-67,99	4 172 119	1 958 173	-53,07
PHILIPPINES	235 907	24 735	-89,51	146 613	57 855	-60,54
MALAYSIA	215 788	135 000	-37,44	1 040 100	849 750	-18,30
VIET NAM	2 069 090	414 777	-79,95	10 779 913	2 514 969	-76,67
INDIA	964 581	1 583 000	64,11	3 236 118	10 441 560	222,66
ISRAIL	0	17 000	-	0	95 125	-
NIGERIA	9 000	0	-100,00	29 700	0	-100,00
BENIN	9 000	0	-100,00	28 800	0	-100,00
MAURITIUS	0	930	-	0	1 256	-
AUSTRALIA	105 300	30 300	-71,23	602 910	268 370	-55,49
UNITED STATES	7 974 025	3 984 482	-50,03	35 151 015	25 989 587	-26,06
CANADA	25 000	49 986	99,94	105 360	353 654	235,66
JAMAICA	0	32 000	-	0	229 811	-
DOMINICAN REPUBLIC	4 408	0	-100,00	17 995	0	-100,00
NETHERLANDS	153 000	209 600	36,99	371 625	1 455 144	291,56
FRANCE	126 885	50 000	-60,59	524 100	374 857	-28,48
GERMANY, FED. REP. OF	32 720	188 320	475,55	165 410	1 208 702	630,73
BELGIUM	16 351	13 000	-20,49	106 833	102 531	-4,03
ITALY	96 000	45 000	-53,13	307 500	314 175	2,17
POLAND	45 000	0	-100,00	222 000	0	-100,00
BULGARIA	44 160	8 320	-81,16	101 962	26 433	-74,08
UKRAINE	15 000	0	-100,00	74 250	0	-100,00
RUSSIA FEDERATION	64 100	100 000	56,01	269 315	680 000	152,49
-LADA PUTIH	4 000 758	3 324 798	-16,90	29 633 165	31 669 301	6,87
JAPAN	255 000	255 000	0,00	1 982 280	2 479 349	25,08
HONG KONG	15 999	16 000	0,01	138 200	150 600	8,97
KOREA, REPUBLIC OF	10 000	0	-100,00	87 570	0	-100,00
TAIWAN	130 300	100 000	-23,25	799 265	822 554	2,91
CHINA	55 000	0	-100,00	438 308	0	-100,00
SINGAPORE	778 270	397 000	-48,99	5 807 223	3 719 310	-35,95
PHILIPPINES	14 990	9 000	-39,96	49 705	51 972	4,56

TABEL 5. PERKEMBANGAN EKSPOR INDONESIA MENURUT KOMODITI DAN NEGARA TUJUAN

JENIS BARANG	BERAT BERSIH (KG)		PERUB	NILAI FOB (US \$)		PERUB
	JAN-MEI 2011	JAN-MEI 2012	%	JAN-MEI 2011	JAN-MEI 2012	%
	(1)	(2)	(3)	(4)	(5)	(6)
MALAYSIA	276 816	328 710	18,75	2 215 954	3 248 201	46,58
VIET NAM	261 957	359 926	37,40	1 971 017	3 509 041	78,03
INDIA	129 730	103 805	-19,98	749 259	859 821	14,76
ISRAIL	0	14 000	-	0	101 189	-
AUSTRALIA	51 001	51 000	0,00	350 586	495 870	41,44
EAST TIMOR	50	0	-100,00	17	0	-100,00
UNITED STATES	908 000	1 019 454	12,27	6 774 849	9 863 159	45,58
NETHERLANDS	496 000	351 403	-29,15	3 804 600	3 432 944	-9,77
FRANCE	62 000	16 000	-74,19	450 650	177 400	-60,63
GERMANY, FED. REP. OF	427 000	278 000	-34,89	3 266 090	2 550 780	-21,90
BELGIUM	57 645	7 000	-87,86	328 967	40 086	-87,81
DENMARK	15 000	0	-100,00	110 250	0	-100,00
ITALY	56 000	16 000	-71,43	308 375	153 075	-50,36
BULGARIA	0	2 500	-	0	13 950	-
-KAYU MANIS DAN BUNGANYA	13 434 973	8 401 094	-37,47	17 661 596	10 762 585	-39,06
JAPAN	1 425	1 265	-11,23	3 232	2 778	-14,05
KOREA, REPUBLIC OF	80 993	138 684	71,23	93 004	150 495	61,82
TAIWAN	10 593	11 475	8,33	4 568	5 625	23,14
CHINA	144 000	96 000	-33,33	199 804	125 661	-37,11
THAILAND	490 126	659 700	34,60	773 601	999 323	29,18
SINGAPORE	206 237	105 800	-48,70	281 193	153 566	-45,39
PHILIPPINES	466	2 000	329,18	1 574	2 154	36,85
MALAYSIA	624 595	571 053	-8,57	635 759	665 806	4,73
MYANMAR	0	8 000	-	0	9 200	-
VIET NAM	261 314	116 365	-55,47	313 380	127 954	-59,17
MALDIVES	617	0	-100,00	1 506	0	-100,00
INDIA	268 590	207 006	-22,93	369 564	248 971	-32,63
PAKISTAN	2 009	28 130	1 300,20	3 573	9 343	161,49
SAUDI ARABIA	44 999	24 500	-45,55	80 140	35 860	-55,25
ISRAIL	79 100	70 000	-11,50	87 055	95 491	9,69
JORDAN	23 251	2 950	-87,31	30 433	3 002	-90,14
LEBANON	19 000	9 000	-52,63	33 225	14 130	-57,47
OMAN	0	26 000	-	0	25 521	-
SYRIA ARAB REPUBLIC	62 615	0	-100,00	73 651	0	-100,00
TURKEY	68 249	332 620	387,36	78 054	356 254	356,42
UNITED ARAB EMIRATES	470 835	794 700	68,79	358 004	666 331	86,12
BAHRAIN	0	5 000	-	0	6 353	-
CYPRUS	0	5 500	-	0	9 900	-
EGYPT	127 975	396 550	209,87	125 368	658 847	425,53
LIBYAN ARAB JAMAHIRIYA	20 000	52 976	164,88	28 094	84 896	202,19
MOROCCO	72 102	79 000	9,57	69 898	64 212	-8,13
TUNISIA	0	31 000	-	0	50 350	-
ALGERIA	412 204	237 000	-42,50	516 443	288 383	-44,16
SOUTH AFRICA	54 850	107 000	95,08	60 538	127 430	110,50
MAURITIUS	44 979	9 960	-77,86	61 777	6 473	-89,52
AUSTRALIA	1 916	17 000	787,27	4 975	32 882	560,94
NEW ZEALAND	0	99	-	0	851	-
AMERICAN SAMOA	0	24 000	-	0	47 618	-
MARSHALL ISLANDS	0	9 000	-	0	23 265	-
UNITED STATES	5 405 005	880 816	-83,70	8 035 380	1 590 728	-80,20
CANADA	109 278	52 000	-52,41	136 529	74 175	-45,67
MEXICO	156 000	116 800	-25,13	187 059	144 773	-22,61
GUATEMALA	5 604	8 500	51,68	18 360	12 538	-31,71
PANAMA	47 195	11 000	-76,69	39 892	11 749	-70,55
SURINAME	159	11 800	7 321,38	963	20 320	2 010,07
VENEZUELA	86 000	139 700	62,44	106 476	142 326	33,67
ARGENTINA	10 834	0	-100,00	17 478	0	-100,00
BRAZIL	663 603	725 800	9,37	662 563	841 818	27,05
URUGUAY	10 000	7 000	-30,00	15 050	9 450	-37,21
TRINIDAD AND TOBAGO	0	9 000	-	0	19 332	-
PUERTO RICO	0	11 000	-	0	21 500	-
DOMINICAN REPUBLIC	872 000	544 000	-37,61	762 274	548 118	-28,09
COSTA RICA	0	9 000	-	0	12 850	-
UNITED KINGDOM	28 360	8 025	-71,70	31 386	17 291	-44,91
NETHERLANDS	1 159 661	645 456	-44,34	1 519 317	775 367	-48,97
FRANCE	124 113	112 470	-9,38	194 423	195 187	0,39
GERMANY, FED. REP. OF	414 558	316 475	-23,66	565 879	387 735	-31,48
BELGIUM	42 000	8 000	-80,95	61 395	14 633	-76,17
NORWAY	18 000	9 000	-50,00	30 240	10 530	-65,18
SWEDEN	94 720	23 200	-75,51	126 471	30 788	-75,66
FINLAND	49 999	25 000	-50,00	50 935	25 515	-49,91
ITALY	25 033	17 825	-28,79	53 136	39 029	-26,55
SPAIN	93 003	40 200	-56,78	103 365	39 551	-61,74
PORTUGAL	75 200	79 400	5,59	182 776	161 203	-11,80
GREECE	150 047	170 470	13,61	232 050	249 823	7,66
HUNGARY	12 000	0	-100,00	10 800	0	-100,00

TABEL 5. PERKEMBANGAN EKSPOR INDONESIA MENURUT KOMODITI DAN NEGARA TUJUAN

JENIS BARANG	BERAT BERSIH (KG)		PERUB %	NILAI FOB (US \$)		PERUB %
	JAN-MEI 2011	JAN-MEI 2012		JAN-MEI 2011	JAN-MEI 2012	
	(1)	(2)	(3)	(4)	(5)	(6)
POLAND	55 999	64 000	14,29	65 071	64 765	-0,47
BULGARIA	17 694	2 016	-88,61	9 236	1 573	-82,97
UKRAINE	0	24 000	-	0	26 941	-
LATVIA	0	6 300	-	0	6 951	-
ESTONIA	44 685	0	-100,00	60 761	0	-100,00
CROATIA	0	37 500	-	0	35 462	-
RUSSIA FEDERATION	71 183	106 008	48,92	93 918	131 639	40,16
-BIJI PALA & BUNGANYA DAN KAPUL/	11 450 289	8 849 930	-22,71	65 547 632	67 952 202	3,67
JAPAN	233 497	299 781	28,39	3 118 884	6 523 341	109,16
HONG KONG	2 955	6 515	120,47	28 046	105 584	276,47
KOREA, REPUBLIC OF	139 093	110 512	-20,55	502 435	947 003	88,48
TAIWAN	34 050	120 638	254,30	23 120	151 992	557,40
CHINA	14 999	10 712	-28,58	163 750	179 403	9,56
THAILAND	293 595	36 920	-87,42	1 023 478	604 461	-40,94
SINGAPORE	222 543	176 831	-20,54	3 213 462	2 169 122	-32,50
PHILIPPINES	47 292	41 420	-12,42	202 054	296 179	46,58
MALAYSIA	376 336	193 788	-48,51	1 258 983	999 618	-20,60
MYANMAR	0	4 980	-	0	97 448	-
VIET NAM	5 355 043	4 539 832	-15,22	15 410 560	11 565 355	-24,95
INDIA	966 289	267 696	-72,30	6 121 407	2 908 488	-52,49
PAKISTAN	62 972	90 571	43,83	533 002	718 220	34,75
BANGLADESH	35 460	86 855	144,94	673 751	1 159 499	72,10
SRI LANKA	0	2 000	-	0	37 900	-
SAUDI ARABIA	12 875	540	-95,81	9 562	2 223	-76,75
ISRAIL	14 657	10 050	-31,43	43 770	67 690	54,65
JORDAN	26 742	3 000	-88,78	58 356	13 851	-76,26
YEMEN	0	10 000	-	0	81 200	-
SYRIA ARAB REPUBLIC	11 499	0	-100,00	7 050	0	-100,00
TURKEY	0	1 100	-	0	2 998	-
UNITED ARAB EMIRATES	56 581	11 600	-79,50	60 215	54 201	-9,99
BAHRAIN	0	3 000	-	0	42 613	-
EGYPT	10 861	0	-100,00	48 000	0	-100,00
MOROCCO	64 058	34 920	-45,49	390 521	446 125	14,24
ALGERIA	18 240	0	-100,00	9 120	0	-100,00
NIGERIA	67 114	27 325	-59,29	181 413	75 524	-58,37
SOUTH AFRICA	15 000	15 000	0,00	146 000	196 500	34,59
MAURITIUS	4 098	300	-92,68	2 525	2 776	9,94
AUSTRALIA	10 530	55 845	430,34	43 772	626 422	1 331,10
NEW ZEALAND	0	500	-	0	3 035	-
NEW CALEDONIA	3 877	0	-100,00	16 300	0	-100,00
EAST TIMOR	873	931	6,64	401	348	-13,22
UNITED STATES	925 572	772 614	-16,53	7 142 920	10 329 652	44,61
CANADA	45 209	16 643	-63,19	379 115	76 472	-79,83
MEXICO	0	15 000	-	0	23 250	-
SURINAME	329	207	-37,08	7 325	2 702	-63,11
VENEZUELA	10 000	18 000	80,00	175 000	176 025	0,59
ARGENTINA	52 747	106 500	101,91	266 258	537 372	101,82
BRAZIL	47 156	9 000	-80,91	205 497	60 800	-70,41
URUGUAY	0	5 000	-	0	87 500	-
PERU	0	530	-	0	3 790	-
DOMINICAN REPUBLIC	8 591	0	-100,00	35 075	0	-100,00
UNITED KINGDOM	36 674	106 838	191,32	531 692	1 701 495	220,02
NETHERLANDS	873 869	569 754	-34,80	9 770 195	9 175 494	-6,09
FRANCE	144 996	122 000	-15,86	2 528 291	2 581 595	2,11
GERMANY, FED. REP. OF	530 303	488 305	-7,92	5 180 611	6 340 413	22,39
BELGIUM	167 348	167 036	-0,19	1 244 040	2 065 696	66,05
SWEDEN	33 684	0	-100,00	111 411	0	-100,00
ITALY	317 999	221 590	-30,32	3 613 828	4 193 726	16,05
SPAIN	75 422	12 000	-84,09	720 426	111 600	-84,51
PORTUGAL	0	12 000	-	0	21 500	-
ROMANIA	0	12 551	-	0	184 025	-
UKRAINE	11 943	7 000	-41,39	31 470	47 320	50,37
CROATIA	0	200	-	0	1 661	-
RUSSIA FEDERATION	67 318	24 000	-64,35	314 541	150 995	-52,00
-PANILI	51 697	66 535	28,70	835 081	1 450 025	73,64
JAPAN	102	139	36,27	4 347	3 624	-16,63
HONG KONG	125	0	-100,00	4 618	0	-100,00
TAIWAN	0	99	-	0	6 490	-
CHINA	2 604	1 200	-53,92	68 988	35 650	-48,32
SINGAPORE	1 418	300	-78,84	21 244	11 291	-46,85
MALAYSIA	9 802	654	-93,33	63 348	7 133	-88,74
UNITED ARAB EMIRATES	350	0	-100,00	800	0	-100,00
MOROCCO	0	300	-	0	12 102	-
AUSTRALIA	264	824	212,12	11 206	26 300	134,70
NEW ZEALAND	80	90	12,50	5 498	6 900	25,50

TABEL 5. PERKEMBANGAN EKSPOR INDONESIA MENURUT KOMODITI DAN NEGARA TUJUAN

JENIS BARANG	BERAT BERSIH (KG)		PERUB %	NILAI FOB (US \$)		PERUB %
	JAN-MEI 2011	JAN-MEI 2012		JAN-MEI 2011	JAN-MEI 2012	
	(1)	(2)	(3)	(4)	(5)	(6)
UNITED STATES	21 912	50 124	128,75	264 697	1 052 127	297,48
PUERTO RICO	90	0	-100,00	4 816	0	-100,00
UNITED KINGDOM	1 200	1 108	-7,67	43 717	46 934	7,36
NETHERLANDS	13 250	3 000	-77,36	331 370	73 500	-77,82
FRANCE	400	1 600	300,00	6 600	49 600	651,52
GERMANY, FED. REP. OF	100	7 000	6 900,00	3 832	115 464	2 913,15
SWITZERLAND	0	97	-	0	2 910	-
-LAINNYA	6 446 566	4 353 703	-32,46	17 688 902	13 259 326	-25,04
JAPAN	341 597	112 022	-67,21	794 827	258 976	-67,42
HONG KONG	7 015	23 093	229,19	109 271	167 329	53,13
KOREA, REPUBLIC OF	2 222	11 013	395,63	15 351	109 447	612,96
TAIWAN	131 901	27 796	-78,93	240 175	126 610	-47,28
CHINA	180 450	210	-99,88	31 700	1 481	-95,33
THAILAND	18 527	19 575	5,66	138 325	184 254	33,20
SINGAPORE	561 217	342 835	-38,91	1 095 129	1 555 546	42,04
PHILIPPINES	0	1 024	-	0	2 070	-
MALAYSIA	409 144	328 395	-19,74	912 574	1 146 136	25,59
BRUNEI DARUSSALAM	412	100	-75,73	770	110	-85,71
VIET NAM	976 290	1 104 806	13,16	2 991 097	2 414 339	-19,28
INDIA	2 505 534	1 289 610	-48,53	7 061 882	2 151 895	-69,53
PAKISTAN	74 360	155 217	108,74	174 039	378 694	117,59
BANGLADESH	10 000	52 000	420,00	33 600	344 400	925,00
SAUDI ARABIA	191 384	294 950	54,11	1 009 338	1 694 601	67,89
ISRAEL	7 000	16 190	131,29	5 950	104 662	1 659,03
JORDAN	43 712	43 500	-0,48	23 364	93 116	298,54
LEBANON	0	8 000	-	0	13 269	-
SYRIA ARAB REPUBLIC	36 980	0	-100,00	23 530	0	-100,00
UNITED ARAB EMIRATES	21 717	81 310	274,41	15 348	225 990	1 372,44
QATAR	0	110	-	0	58	-
BAHRAIN	21	1 000	4 661,90	90	13 008	14 353,33
EGYPT	285 891	20 866	-92,70	134 433	44 683	-66,76
MOROCCO	2 041	0	-100,00	6 951	0	-100,00
GUINEA	0	3 500	-	0	7 900	-
NIGERIA	0	943	-	0	483	-
BENIN	22 140	0	-100,00	17 029	0	-100,00
BURKINA FASO	0	350	-	0	790	-
SOUTH AFRICA	15 000	8 380	-44,13	13 450	13 857	3,03
AUSTRALIA	69 713	12 830	-81,60	207 055	85 184	-58,86
NEW ZEALAND	4 019	0	-100,00	27 524	0	-100,00
SAMOA	191	0	-100,00	497	0	-100,00
EAST TIMOR	1 694	15 640	823,26	1 163	93 042	7 900,17
UNITED STATES	232 032	66 388	-71,39	1 507 132	532 050	-64,70
CANADA	7 941	370	-95,34	11 419	1 565	-86,29
MEXICO	0	12 000	-	0	137 190	-
ARGENTINA	4 958	0	-100,00	14 442	0	-100,00
BRAZIL	22 605	37 220	64,65	264 536	359 737	35,99
PERU	0	25 990	-	0	240 591	-
UNITED KINGDOM	6 874	15 290	122,43	125 679	99 485	-20,84
NETHERLANDS	179 366	132 169	-26,31	306 213	235 311	-23,15
FRANCE	31 463	24 516	-22,08	217 928	42 374	-80,56
GERMANY, FED. REP. OF	11 604	39 393	239,48	32 948	247 183	650,22
BELGIUM	170	4 030	2 270,59	870	4 290	393,10
SWITZERLAND	660	932	41,21	45 595	6 524	-85,69
SWEDEN	66	80	21,21	121	828	584,30
ITALY	15 800	17 035	7,82	53 083	96 100	81,04
SPAIN	10 360	0	-100,00	21 074	0	-100,00
BULGARIA	0	1 525	-	0	6 168	-
LATVIA	0	1 500	-	0	18 000	-
RUSSIA FEDERATION	2 495	0	-100,00	3 400	0	-100,00
TEBAKAU	9 450 644	7 146 026	-24,39	25 147 618	22 236 836	-11,57
JAPAN	26 099	0	-100,00	54 727	0	-100,00
HONG KONG	5 869	0	-100,00	40 150	0	-100,00
KOREA, REPUBLIC OF	0	600	-	0	600	-
TAIWAN	2 700	0	-100,00	18 200	0	-100,00
CHINA	54 000	0	-100,00	187 920	0	-100,00
THAILAND	10 400	0	-100,00	24 000	0	-100,00
SINGAPORE	18 712	377 405	1 916,91	66 060	116 732	76,71
PHILIPPINES	141 113	17 820	-87,37	252 581	20 493	-91,89
MALAYSIA	461 356	572 173	24,02	1 774 134	928 387	-47,67
VIET NAM	48 144	115 200	139,28	196 488	74 880	-61,89
INDIA	400	0	-100,00	1 160	0	-100,00
SRI LANKA	166 655	138 638	-16,81	3 267 567	2 468 608	-24,45
TURKEY	9 000	0	-100,00	50 850	0	-100,00
EGYPT	892 938	88 973	-90,04	2 163 166	328 102	-84,83
MOROCCO	0	90 000	-	0	319 300	-

TABEL 5. PERKEMBANGAN EKSPOR INDONESIA MENURUT KOMODITI DAN NEGARA TUJUAN

JENIS BARANG	BERAT BERSIH (KG)		PERUB %	NILAI FOB (US \$)		PERUB %
	JAN-MEI 2011	JAN-MEI 2012		JAN-MEI 2011	JAN-MEI 2012	
(1)	(2)	(3)	(4)	(5)	(6)	(7)
KENYA	26 880	9 600	-64,29	18 816	30 912	64,29
NIGERIA	67 200	0	-100,00	47 040	0	-100,00
MAURITANIA	99 000	17 010	-82,82	39 600	17 564	-55,65
MALI	0	2 000	-	0	34 360	-
SOUTH AFRICA	324 546	188 600	-41,89	667 360	127 240	-80,93
AUSTRALIA	93 239	6 000	-93,56	65 568	33 300	-49,21
NEW CALEDONIA	0	198 000	-	0	99 000	-
UNITED STATES	1 484 136	1 014 606	-31,64	1 517 781	2 215 210	45,95
HONDURAS	9 758	20 692	112,05	448 277	294 650	-34,27
NICARAGUA	90 889	90 648	-0,27	540 913	591 651	9,38
CHILE	19 200	0	-100,00	11 520	0	-100,00
BRAZIL	1 590	3 060	92,45	12 424	6 728	-45,85
PARAGUAY	60 000	0	-100,00	123 000	0	-100,00
PUERTO RICO	216 000	206 400	-4,44	432 000	700 316	62,11
DOMINICAN REPUBLIC	54 934	745 552	1 257,18	164 802	2 677 959	1 524,96
UNITED KINGDOM	99 000	0	-100,00	429 108	0	-100,00
NETHERLANDS	613 222	471 930	-23,04	1 604 884	1 102 990	-31,27
FRANCE	923 146	155 457	-83,16	329 246	92 360	-71,95
GERMANY, FED. REP. OF	166 597	223 483	34,15	366 877	1 388 652	278,51
BELGIUM	1 422 987	885 191	-37,79	6 484 550	5 531 280	-14,70
SWITZERLAND	21 725	0	-100,00	103 248	0	-100,00
DENMARK	9 600	88 800	825,00	40 800	331 512	712,53
IRELAND	99 000	158 400	60,00	445 500	781 506	75,42
ITALY	23 039	104 014	351,47	75 126	283 026	276,74
SPAIN	326 115	251 754	-22,80	1 152 460	821 186	-28,74
PORTUGAL	0	2 497	-	0	64 279	-
POLAND	305 800	99 000	-67,63	512 280	99 000	-80,67
ROMANIA	0	19 200	-	0	6 720	-
ARMENIA	37 040	0	-100,00	100 432	0	-100,00
BELARUS	159 626	60 000	-62,41	205 587	63 600	-69,06
UKRAINE	0	18 600	-	0	12 770	-
LITHUANIA	257 800	39 482	-84,69	309 700	19 742	-93,63
LATVIA	0	39 421	-	0	19 704	-
RUSSIA FEDERATION	601 189	625 820	4,10	801 716	532 517	-33,58
BIJI COKLAT	98 671 858	77 783 345	-21,17	291 708 694	174 642 513	-40,13
JAPAN	12 770	0	-100,00	69 613	0	-100,00
HONG KONG	1	0	-100,00	5	0	-100,00
TAIWAN	1 541	0	-100,00	549	0	-100,00
CHINA	4 049 048	3 439 322	-15,06	12 687 622	6 735 878	-46,91
THAILAND	2 273 125	4 119 440	81,22	6 560 825	9 386 861	43,07
SINGAPORE	9 136 470	20 425 230	123,56	27 834 911	46 999 107	68,85
MALAYSIA	72 084 577	46 601 168	-35,35	212 109 852	103 847 732	-51,04
INDIA	2 060 000	2 586 000	25,53	6 116 655	5 943 711	-2,83
SRI LANKA	15 000	0	-100,00	52 000	0	-100,00
TURKEY	0	100 000	-	0	225 000	-
UNITED STATES	6 246 935	87 629	-98,60	18 640 988	371 078	-98,01
CANADA	2 500 000	0	-100,00	6 921 985	0	-100,00
URUGUAY	64 000	0	-100,00	36 160	0	-100,00
NETHERLANDS	1	112 500	11 249 900,00	4	360 755	9 018 775,00
GERMANY, FED. REP. OF	113 041	62 056	-45,10	324 337	134 996	-58,38
FINLAND	113	0	-100,00	1 625	0	-100,00
ITALY	100 000	250 000	150,00	310 500	637 395	105,28
ESTONIA	14 963	0	-100,00	38 903	0	-100,00
CZECH REPUBLIC	273	0	-100,00	2 160	0	-100,00
-IKAN TONGKOL/TUNA	19 922 984	31 454 546	57,88	73 238 849	94 815 993	29,46
JAPAN	9 419 011	8 878 518	-5,74	42 013 676	37 722 191	-10,21
HONG KONG	75 432	74 357	-1,43	179 579	416 301	131,82
KOREA, REPUBLIC OF	333 111	953 628	186,28	857 764	2 291 530	167,15
TAIWAN	84 035	186 074	121,42	129 051	105 645	-18,14
CHINA	185 398	1 814 387	878,64	413 740	1 533 447	270,63
THAILAND	2 560 304	13 155 937	413,84	3 125 047	24 357 833	679,44
SINGAPORE	353 146	256 476	-27,37	760 192	997 483	31,21
PHILIPPINES	132 145	37 251	-71,81	215 789	69 155	-67,95
MALAYSIA	75 914	255 653	236,77	103 165	718 234	596,20
VIET NAM	760 385	1 014 950	33,48	1 991 822	2 131 994	7,04
SRI LANKA	0	78 000	-	0	171 800	-
IRAN (ISLAMIC REPUBLIC OF)	590 965	352 000	-40,44	1 141 331	765 820	-32,90
SAUDI ARABIA	0	800	-	0	8 684	-
ISRAIL	185 797	96 850	-47,87	285 170	420 365	47,41
KUWAIT	4 000	2 000	-50,00	30 900	29 330	-5,08
JORDAN	2 547	88 378	3 369,89	26 813	363 902	1 257,18
LEBANON	45 577	14 360	-68,49	261 188	158 956	-39,14
YEMEN	461 476	108 000	-76,60	1 610 785	702 000	-56,42
OMAN	26 000	27 000	3,85	106 600	64 050	-39,92
TURKEY	0	3 000	-	0	626	-

TABEL 5. PERKEMBANGAN EKSPOR INDONESIA MENURUT KOMODITI DAN NEGARA TUJUAN

JENIS BARANG	BERAT BERSIH (KG)		PERUB %	NILAI FOB (US \$)		PERUB %
	JAN-MEI 2011	JAN-MEI 2012		JAN-MEI 2011	JAN-MEI 2012	
	(1)	(2)	(3)	(4)	(5)	(6)
UNITED ARAB EMIRATES	14 911	19 078	27,95	89 988	174 706	94,14
BAHRAIN	1 400	2 310	65,00	14 000	32 764	134,03
EGYPT	437 312	871 500	99,29	377 895	782 465	107,06
ALGERIA	0	130 000	-	0	413 000	-
REUNION	0	900	-	0	7 740	-
SOUTH AFRICA	0	4 500	-	0	42 187	-
MAURITIUS	295	10 500	3 459,32	921	38 650	4 096,53
AUSTRALIA	61 028	33 356	-45,34	242 136	225 679	-6,80
GUAM	16 000	8 125	-49,22	48 000	32 500	-32,29
NEW CALEDONIA	355	0	-100,00	1 065	0	-100,00
EAST TIMOR	0	7 098	-	0	4 196	-
UNITED STATES	1 985 187	1 790 721	-9,80	11 092 408	14 451 480	30,28
CANADA	15 487	37 172	140,02	91 040	217 765	139,20
MEXICO	189 755	81 314	-57,15	1 496 359	697 535	-53,38
PANAMA	0	19 800	-	0	169 013	-
ECUADOR	20 000	0	-100,00	180 400	0	-100,00
PUERTO RICO	0	2 268	-	0	21 716	-
GUADELOUPE	0	5 504	-	0	26 906	-
UNITED KINGDOM	71 508	42 685	-40,31	178 833	152 846	-14,53
NETHERLANDS	169 825	51 795	-69,50	1 047 088	368 698	-64,79
FRANCE	17 953	6 150	-65,74	72 062	21 840	-69,69
GERMANY, FED. REP. OF	49 648	1 000	-97,99	333 137	3 000	-99,10
AUSTRIA	25 000	31 968	27,87	25 000	136 080	444,32
BELGIUM	38 508	10 000	-74,03	273 158	81 625	-70,12
DENMARK	99	16 368	16 433,33	810	66 224	8 075,80
FINLAND	3 580	0	-100,00	53 700	0	-100,00
ITALY	46 320	3 750	-91,90	143 127	15 975	-88,84
SPAIN	1 328 850	651 000	-51,01	3 705 681	2 023 263	-45,40
PORTUGAL	0	72 500	-	0	360 688	-
UKRAINE	28 598	16 370	-42,76	98 855	198 979	101,28
LITHUANIA	0	21 945	-	0	155 540	-
RUSSIA FEDERATION	106 122	107 250	1,06	420 574	863 587	105,34
-UBUR-UBUR	3 080 781	5 093 047	65,32	10 111 910	11 301 835	11,77
JAPAN	331 785	262 821	-20,79	1 242 395	1 407 228	13,27
HONG KONG	62 742	82 931	32,18	664 655	806 051	21,27
KOREA, REPUBLIC OF	133 218	206 948	55,35	446 986	729 656	63,24
TAIWAN	370 792	211 749	-42,89	903 673	830 426	-8,11
CHINA	20 167	16 617	-17,60	367 906	171 205	-53,47
THAILAND	6 943	6 395	-7,89	312 230	236 914	-24,12
SINGAPORE	58 934	59 270	0,57	352 248	332 171	-5,70
PHILIPPINES	1 537	1 654	7,61	44 128	57 436	30,16
MALAYSIA	17 066	51 814	203,61	636 107	620 532	-2,45
BRUNEI DARUSSALAM	1 664	1 999	20,13	81 183	55 895	-31,15
VIET NAM	1 438 207	3 661 386	154,58	1 061 913	2 753 166	159,26
INDIA	157	22 700	14 358,60	10	73 490	734 800,00
PAKISTAN	1	1	0,00	15	50	233,33
SRI LANKA	0	9	-	0	225	-
IRAN (ISLAMIC REPUBLIC OF)	1 668	980	-41,25	1 842	1 071	-41,86
SAUDI ARABIA	40 769	6 748	-83,45	880 930	189 171	-78,53
ISRAEL	1 504	710	-52,79	1 129	1 013	-10,27
KUWAIT	193	115	-40,41	1 212	359	-70,38
JORDAN	50	0	-100,00	622	0	-100,00
LEBANON	486	588	20,99	1 483	1 592	7,35
SYRIA ARAB REPUBLIC	6	0	-100,00	160	0	-100,00
TURKEY	1 929	157	-91,86	4 090	2 459	-39,88
UNITED ARAB EMIRATES	43 888	34 633	-21,09	1 171 494	1 023 731	-12,61
QATAR	9 771	13 341	36,54	281 463	346 618	23,15
BAHRAIN	0	6	-	0	151	-
SOUTH AFRICA	31 712	44 542	40,46	105 711	178 277	68,65
AUSTRALIA	8 890	8 729	-1,81	216 070	220 074	1,85
NEW ZEALAND	371	234	-36,93	349	302	-13,47
EAST TIMOR	39	0	-100,00	1 904	0	-100,00
UNITED STATES	214 248	128 333	-40,10	611 641	460 041	-24,79
CANADA	158 603	94 413	-40,47	416 187	305 861	-26,51
MEXICO	62	54	-12,90	150	435	190,00
SURINAME	0	22	-	0	94	-
VENEZUELA	19	0	-100,00	39	0	-100,00
ARGENTINA	61	0	-100,00	335	0	-100,00
BRAZIL	236	0	-100,00	88	0	-100,00
PERU	40	40	0,00	149	184	23,49
COSTA RICA	27	0	-100,00	149	0	-100,00
UNITED KINGDOM	22 109	14 048	-36,46	53 204	50 689	-4,73
NETHERLANDS	18 199	20 686	13,67	51 892	60 359	16,32
FRANCE	22 560	15 743	-30,22	28 027	23 810	-15,05
GERMANY, FED. REP. OF	37 444	13 949	-62,75	100 560	24 464	-75,67
AUSTRIA	355	280	-21,13	1 778	1 675	-5,79

TABEL 5. PERKEMBANGAN EKSPOR INDONESIA MENURUT KOMODITI DAN NEGARA TUJUAN

JENIS BARANG	BERAT BERSIH (KG)		PERUB	NILAI FOB (US \$)		PERUB
	JAN-MEI 2011	JAN-MEI 2012	%	JAN-MEI 2011	JAN-MEI 2012	%
	(1)	(2)	(3)	(4)	(5)	(6)
BELGIUM	1 373	1 120	-18,43	1 966	1 552	-21,06
SWITZERLAND	491	578	17,72	2 135	2 033	-4,78
DENMARK	30	78	160,00	129	735	469,77
NORWAY	510	277	-45,69	1 037	1 216	17,26
SWEDEN	113	314	177,88	663	788	18,85
IRELAND	1 275	1 023	-19,76	4 778	5 957	24,68
ITALY	4 637	99 186	2 039,01	17 278	302 704	1 651,96
SPAIN	2 643	1 197	-54,71	7 190	5 232	-27,23
GREECE	1 194	1 034	-13,40	4 267	4 302	0,82
HUNGARY	365	96	-73,70	763	160	-79,03
POLAND	1 656	1 077	-34,96	3 996	4 262	6,66
ROMANIA	4	0	-100,00	100	0	-100,00
BULGARIA	0	60	-	0	301	-
ARMENIA	0	3	-	0	125	-
UKRAINE	1 111	551	-50,41	2 628	1 724	-34,40
LITHUANIA	4 020	65	-98,38	15 689	227	-98,55
CROATIA	0	86	-	0	754	-
MALTA	19	0	-100,00	70	0	-100,00
CZECH REPUBLIC	930	242	-73,98	979	498	-49,13
REP. OF MACEDONIA	0	25	-	0	47	-
RUSSIA FEDERATION	1 958	1 390	-29,01	2 135	2 343	9,74
-KEPITING, KERANG-KERANGAN	24 305 898	36 557 327	50,41	89 867 183	151 926 629	69,06
JAPAN	402 317	680 859	69,23	1 659 587	4 370 324	163,34
HONG KONG	985 120	1 149 196	16,66	3 187 508	2 205 107	-30,82
KOREA, REPUBLIC OF	1 256 478	1 663 621	32,40	4 594 605	5 747 799	25,10
TAIWAN	1 587 850	2 144 477	35,06	1 434 715	3 003 389	109,34
CHINA	4 724 135	7 792 933	64,96	8 396 046	27 631 583	229,10
MACAU	808	15	-98,14	940	162	-82,77
THAILAND	1 718 059	1 826 885	6,33	2 094 035	1 812 311	-13,45
SINGAPORE	1 097 561	1 751 740	59,60	2 700 539	4 823 859	78,63
PHILIPPINES	167	837	401,20	600	4 705	684,17
MALAYSIA	1 556 868	1 976 383	26,95	1 909 516	4 129 274	116,25
VIET NAM	2 668 543	7 503 253	181,17	4 557 771	9 049 366	98,55
INDIA	14 999	25 968	73,13	54 916	106 627	94,16
SRI LANKA	55 500	0	-100,00	86 700	0	-100,00
IRAQ	0	25	-	0	424	-
IRAN (ISLAMIC REPUBLIC OF)	404	1 413	249,75	5 623	3 341	-40,58
SAUDI ARABIA	0	1	-	0	6	-
ISRAEL	424	1 415	233,73	6 656	4 146	-37,71
KUWAIT	24	153	537,50	500	489	-2,20
JORDAN	108	81	-25,00	462	592	28,14
LEBANON	43 728	113 796	160,24	164 480	557 925	239,21
TURKEY	275 565	250 425	-9,12	818 627	978 692	19,55
UNITED ARAB EMIRATES	68	293	330,88	138	1 894	1 272,46
BAHRAIN	1 289	30	-97,67	20 518	161	-99,22
CYPRUS	109 844	117 092	6,60	591 945	677 884	14,52
EGYPT	0	21 340	-	0	41 668	-
TUNISIA	0	23 700	-	0	120 800	-
REUNION	2 563	5 584	117,87	17 409	60 118	245,33
SOUTH AFRICA	114	649	469,30	1 081	4 490	315,36
MAURITIUS	51 672	94 645	83,16	145 487	361 414	148,42
AUSTRALIA	334 017	351 632	5,27	1 805 699	1 886 949	4,50
NEW ZEALAND	1 300	7 166	451,23	33 892	23 091	-31,87
EAST TIMOR	0	61 250	-	0	18 657	-
UNITED STATES	2 096 625	3 067 371	46,30	31 956 478	51 415 879	60,89
CANADA	106 934	156 578	46,42	1 113 852	1 204 301	8,12
MEXICO	18 006	115 781	543,01	65 369	630 410	864,39
HONDURAS	0	9 009	-	0	24 140	-
PANAMA	37 625	19 051	-49,37	134 794	109 740	-18,59
ARGENTINA	240	5	-97,92	99	80	-19,19
BRAZIL	13	9	-30,77	27	83	207,41
PUERTO RICO	48 834	76 938	57,55	172 113	478 184	177,83
DOMINICAN REPUBLIC	2 711	0	-100,00	11 478	0	-100,00
MARTINIQUE	4 509	41 230	814,39	16 491	191 014	1 058,29
GUADELOUPE	10 824	98 890	813,62	36 828	369 863	904,30
UNITED KINGDOM	13 842	109 810	693,31	178 666	1 028 219	475,50
NETHERLANDS	61 167	64 175	4,92	283 890	356 611	25,62
FRANCE	50 207	181 913	262,33	120 887	1 301 950	977,00
GERMANY, FED. REP. OF	79 031	64 608	-18,25	363 734	473 367	30,14
AUSTRIA	692	992	43,35	1 054	2 509	138,05
BELGIUM	69 507	107 062	54,03	328 236	704 120	114,52
SWITZERLAND	22 112	3 432	-84,48	184 978	42 959	-76,78
DENMARK	903	18 513	1 950,17	1 542	303 129	19 558,17
NORWAY	282	574	103,55	1 422	1 375	-3,31
SWEDEN	253	430	69,96	516	1 710	231,40
FINLAND	36	5 036	13 888,89	47	20 750	44 048,94

TABEL 5. PERKEMBANGAN EKSPOR INDONESIA MENURUT KOMODITI DAN NEGARA TUJUAN

JENIS BARANG	BERAT BERSIH (KG)		PERUB %	NILAI FOB (US \$)		PERUB %	
	JAN-MEI 2011	JAN-MEI 2012		JAN-MEI 2011	JAN-MEI 2012		
(1)	(2)	(3)	(4)	(5)	(6)	(7)	
IRELAND		9	4	-55,56	122	25	-79,51
ITALY	3 995 031		3 410 479	-14,63	17 524 747	18 712 326	6,78
SPAIN	227 278		128 319	-43,54	855 583	778 559	-9,00
PORTUGAL	253 651		195 541	-22,91	731 936	808 860	10,51
GREECE	70 721		247 656	250,19	607 629	1 397 638	130,02
HUNGARY	56		100	78,57	631	379	-39,94
POLAND	922		1 224	32,75	2 713	3 008	10,87
BULGARIA	0		16	-	0	44	-
ALBANIA	86 120		128 020	48,65	317 936	477 087	50,06
UKRAINE	0		2 000	-	0	25 500	-
LITHUANIA	0		19 500	-	0	352 786	-
CROATIA	84 760		195 025	130,09	308 848	844 643	173,48
MALTA	10 200		10 620	4,12	36 080	45 395	25,82
CZECH REPUBLIC	150		264	76,00	159	1 211	661,64
RUSSIA FEDERATION	63 122		510 295	708,43	218 303	2 191 528	903,89
-BEKICOT	994 809		1 301 148	30,79	2 280 776	2 198 081	-3,63
JAPAN	21		119	466,67	446	850	90,58
HONG KONG	131 324		61 818	-52,93	815 779	248 273	-69,57
KOREA, REPUBLIC OF	26 100		21 902	-16,08	77 654	70 460	-9,26
TAIWAN	528 345		892 287	68,88	599 418	1 040 847	73,64
CHINA	9 719		19 114	96,67	27 722	25 659	-7,44
THAILAND	19 875		10 307	-48,14	12 208	5 237	-57,10
SINGAPORE	93 225		58 007	-37,78	242 156	136 954	-43,44
MALAYSIA	24 170		80 537	233,21	16 185	53 410	230,00
VIET NAM	0		26 500	-	0	18 550	-
IRAN (ISLAMIC REPUBLIC OF)	2		0	-100,00	23	0	-100,00
TURKEY	15		0	-100,00	73	0	-100,00
UNITED ARAB EMIRATES	14		1	-92,86	27	67	148,15
BAHRAIN	7		0	-100,00	57	0	-100,00
CYPRUS	0		8	-	0	17	-
SOUTH AFRICA	30 585		3	-99,99	99 654	77	-99,92
UNITED STATES	16 998		36 603	115,34	52 106	152 456	192,59
CANADA	45 386		23 260	-48,75	120 301	78 177	-35,02
UNITED KINGDOM	21		37	76,19	171	559	226,90
NETHERLANDS	6		175	2 816,67	41	2 137	5 112,20
FRANCE	47 072		70 182	49,10	162 017	351 527	116,97
GERMANY, FED. REP. OF	75		131	74,67	514	11 727	2 181,52
AUSTRIA	8		2	-75,00	335	7	-97,91
BELGIUM	21 631		0	-100,00	51 655	0	-100,00
SWITZERLAND	0		8	-	0	128	-
DENMARK	3		0	-100,00	34	0	-100,00
SWEDEN	8		2	-75,00	94	7	-92,55
ITALY	7		4	-42,86	107	16	-85,05
SPAIN	14		74	428,57	207	439	112,08
PORTUGAL	0		6	-	0	14	-
GREECE	11		5	-54,55	77	36	-53,25
HUNGARY	76		16	-78,95	716	153	-78,63
POLAND	16		8	-50,00	377	165	-56,23
CZECH REPUBLIC	5		0	-100,00	87	0	-100,00
RUSSIA FEDERATION	70		32	-54,29	535	132	-75,33
-IKAN LAINNYA	165 453 105		189 560 130	14,57	175 881 901	215 460 698	22,50
JAPAN	4 929 577		5 427 805	10,11	17 792 197	23 061 995	29,62
HONG KONG	2 937 808		3 258 711	10,92	14 750 606	15 508 248	5,14
KOREA, REPUBLIC OF	1 991 358		3 598 921	80,73	2 312 822	4 220 580	82,49
TAIWAN	5 384 511		7 366 945	36,82	6 736 331	10 010 744	48,61
CHINA	41 572 543		52 899 352	27,25	24 545 555	32 955 447	34,26
MACAU	551		903	63,88	14 334	11 909	-16,92
THAILAND	55 823 472		66 570 581	19,25	25 912 604	31 092 856	19,99
SINGAPORE	13 346 818		8 383 943	-37,18	18 280 302	16 169 907	-11,54
PHILIPPINES	62 233		79 068	27,05	870 497	572 445	-34,24
MALAYSIA	18 401 979		13 528 301	-26,48	18 453 201	21 300 450	15,43
CAMBODIA	1 032		0	-100,00	13 567	0	-100,00
BRUNEI DARUSSALAM	50		31 433	62 766,00	348	103 253	29 570,40
VIET NAM	7 866 627		17 583 852	123,52	12 806 388	24 396 353	90,50
INDIA	71 594		30	-99,96	240 797	1 141	-99,53
PAKISTAN	5		73 010	1 460 100,00	48	68 059	141 689,58
SRI LANKA	241 644		200 303	-17,11	386 141	382 028	-1,07
IRAQ	0		63	-	0	837	-
IRAN (ISLAMIC REPUBLIC OF)	399 970		56 699	-85,82	885 987	441 887	-50,12
SAUDI ARABIA	57 907		27 864	-51,88	101 049	63 683	-36,98
ISRAIL	151 805		93 224	-38,59	335 380	453 296	35,16
KUWAIT	4 250		3 073	-27,69	22 994	18 444	-19,79
JORDAN	12 775		233 151	1 725,06	28 362	825 613	2 810,98
LEBANON	7 196		1 240	-82,77	33 720	7 564	-77,57
OMAN	8 200		26 191	219,40	34 135	100 054	193,11

TABEL 5. PERKEMBANGAN EKSPOR INDONESIA MENURUT KOMODITI DAN NEGARA TUJUAN

JENIS BARANG	BERAT BERSIH (KG)		PERUB %	NILAI FOB (US \$)		PERUB %
	JAN-MEI 2011	JAN-MEI 2012		JAN-MEI 2011	JAN-MEI 2012	
	(1)	(2)	(3)	(4)	(5)	(6)
SYRIA ARAB REPUBLIC	921	0	-100,00	14 278	0	-100,00
TURKEY	52 441	19 615	-62,60	219 797	92 820	-57,77
UNITED ARAB EMIRATES	70 908	220 615	211,13	141 519	690 511	387,93
QATAR	348	71 054	20 317,82	13 226	74 056	459,93
BAHRAIN	542	696	28,41	6 301	3 301	-47,61
CYPRUS	58	1 356	2 237,93	283	12 376	4 273,14
EGYPT	603 435	1 210 810	100,65	354 196	837 864	136,55
MOROCCO	107	178	66,36	835	4 611	452,22
TUNISIA	0	24 325	-	0	34 699	-
ALGERIA	18 000	40 000	122,22	27 000	33 600	24,44
NAMIBIA	0	83 522	-	0	125 020	-
TANZANIA, UNITED REP. OF	0	60 000	-	0	187 200	-
MADAGASCAR	9 448	0	-100,00	25 578	0	-100,00
KENYA	18 020	0	-100,00	17 380	0	-100,00
REUNION	45 284	59 175	30,68	204 951	264 545	29,08
MOZAMBIQUE	758 851	419 158	-44,76	1 437 542	713 896	-50,34
TOGO	0	220 000	-	0	668 160	-
GHANA	15 500	308 500	1 890,32	28 000	799 480	2 755,29
LIBERIA	0	40 000	-	0	120 000	-
GUINEA	0	20 000	-	0	60 800	-
ANGOLA	145 187	290 980	100,42	326 908	735 640	125,03
CONGO	0	60 000	-	0	178 080	-
CAMEROON	48 500	120 000	147,42	71 651	369 920	416,28
SIERRA LEONE	0	15 600	-	0	33 000	-
GABON	0	420 000	-	0	953 760	-
COTE D'IVOIRE	0	40 000	-	0	120 320	-
SENEGAL	0	60 000	-	0	182 400	-
GAMBIA	0	180 000	-	0	313 920	-
SOUTH AFRICA	60 182	147 190	144,57	143 900	247 916	72,28
COMOROS	0	20 000	-	0	59 200	-
MAURITIUS	137 970	265 246	92,25	371 143	792 169	113,44
AUSTRALIA	204 110	438 053	114,62	807 084	1 240 221	53,67
NEW ZEALAND	49 051	76 314	55,58	98 068	89 939	-8,29
AMERICAN SAMOA	50 299	44 595	-11,34	43 375	47 579	9,69
FIJI	78 000	177 360	127,38	68 100	258 466	279,54
EAST TIMOR	4 681	24 118	415,23	3 072	20 563	569,37
UNITED STATES	1 600 617	1 280 487	-20,00	8 850 649	10 297 403	16,35
CANADA	27 087	34 504	27,38	159 575	274 730	72,16
MEXICO	73 462	49 487	-32,64	311 164	92 690	-70,21
GUATEMALA	0	58 180	-	0	110 313	-
PANAMA	3 404 460	0	-100,00	1 669 216	0	-100,00
SURINAME	0	130	-	0	318	-
VENEZUELA	158	0	-100,00	342	0	-100,00
ARGENTINA	214	475	121,96	1 360	2 626	93,09
BRAZIL	228	254	11,40	278	10 021	3 504,68
URUGUAY	108 079	0	-100,00	146 816	0	-100,00
PARAGUAY	987	419	-57,55	31 289	40 992	31,01
PERU	212	337 942	159 306,60	788	882 704	111 918,27
TRINIDAD AND TOBAGO	52 000	0	-100,00	52 000	0	-100,00
PUERTO RICO	195 013	139 952	-28,23	1 061 315	905 641	-14,67
DOMINICAN REPUBLIC	60 803	194 490	219,87	208 072	944 355	353,86
FRENCH POLYNESIA	0	30 000	-	0	7 500	-
MARTINIQUE	26 614	27 000	1,45	97 198	75 111	-22,72
NETHERLANDS ANTILLES	12 551	0	-100,00	13 806	0	-100,00
GUADELOUPE	15 512	28 770	85,47	65 524	104 700	59,79
UNITED KINGDOM	253 493	266 739	5,23	961 972	1 079 376	12,20
NETHERLANDS	470 606	311 044	-33,91	943 187	749 093	-20,58
FRANCE	391 127	312 322	-20,15	1 381 504	1 519 063	9,96
GERMANY, FED. REP. OF	44 529	37 488	-15,81	229 930	263 725	14,70
AUSTRIA	2 290	30 389	1 227,03	20 426	74 467	264,57
BELGIUM	272 100	204 218	-24,95	896 209	782 911	-12,64
SWITZERLAND	9 510	271 055	2 750,21	90 498	222 218	145,55
DENMARK	64 941	32 792	-49,50	327 317	94 367	-71,17
NORWAY	875	902	3,09	2 852	3 598	26,16
SWEDEN	3 493	4 359	24,79	51 997	105 319	102,55
FINLAND	192	48	-75,00	322	237	-26,40
IRELAND	1 345	766	-43,05	8 531	7 120	-16,54
ITALY	451 049	212 872	-52,81	2 096 814	1 139 843	-45,64
SPAIN	961 124	163 512	-82,99	3 567 812	519 904	-85,43
PORTUGAL	126 909	50 538	-60,18	431 625	193 697	-55,12
GREECE	28 247	17 990	-36,31	72 051	73 259	1,68
THE DEMOCRATIC REPUBLIC OF THE (513 747	538 800	4,88	925 608	1 468 832	58,69
HUNGARY	1 852	792	-57,24	12 163	5 613	-53,85
POLAND	18 924	8 464	-55,27	116 168	48 136	-58,56
ROMANIA	548	147	-73,18	4 893	1 677	-65,73
BULGARIA	59	476	706,78	346	5 850	1 590,75
ALBANIA	3	0	-100,00	105	0	-100,00

TABEL 5. PERKEMBANGAN EKSPOR INDONESIA MENURUT KOMODITI DAN NEGARA TUJUAN

JENIS BARANG	BERAT BERSIH (KG)		PERUB %	NILAI FOB (US \$)		PERUB %
	JAN-MEI 2011	JAN-MEI 2012		JAN-MEI 2011	JAN-MEI 2012	
(1)	(2)	(3)	(4)	(5)	(6)	(7)
ARMENIA	0	19	-	0	785	-
BELARUS	0	6 016	-	0	80 928	-
KAZAKHSTAN	123	331	169,11	2 732	3 084	12,88
UKRAINE	74 578	25 315	-66,06	247 572	153 973	-37,81
LITHUANIA	25 110	383	-98,47	60 848	4 395	-92,78
ESTONIA	0	105	-	0	2 300	-
GEORGIA	75	0	-100,00	2 421	0	-100,00
CROATIA	0	526	-	0	3 286	-
MALTA	24 935	73	-99,71	85 128	2 339	-97,25
SLOVAKIA	333	0	-100,00	1 100	0	-100,00
CZECH REPUBLIC	3 872	3 903	0,80	39 451	55 254	40,06
REP. OF MACEDONIA	0	83	-	0	406	-
RUSSIA FEDERATION	483 371	252 450	-47,77	1 649 375	913 714	-44,60
-BIJI BUNGA	48 188	13 218	-72,57	862 429	1 300 477	50,79
JAPAN	0	9 000	-	0	7 200	-
SINGAPORE	6 215	70	-98,87	28 421	64 659	127,50
MALAYSIA	1 200	3 580	198,33	591	2 812	375,80
VIET NAM	9 750	0	-100,00	7 800	0	-100,00
INDIA	23 000	0	-100,00	18 400	0	-100,00
UNITED STATES	0	16	-	0	31 146	-
GUATEMALA	1	0	-100,00	1 900	0	-100,00
UNITED KINGDOM	4 222	29	-99,31	50 506	150 873	198,72
NETHERLANDS	355	521	46,76	744 476	1 040 418	39,75
DENMARK	3 445	2	-99,94	10 335	3 369	-67,40
-BIJI KAPAS	959 550	293 760	-69,39	254 629	90 966	-64,28
JAPAN	100 000	0	-100,00	24 000	0	-100,00
TAIWAN	859 550	293 760	-65,82	230 629	90 966	-60,56
-BIJI LAINNYA	117 418 051	110 751 171	-5,68	11 255 585	13 836 386	22,93
JAPAN	12 809 574	7 380 853	-42,38	942 536	571 255	-39,39
HONG KONG	329 430	83 300	-74,71	370 321	218 035	-41,12
KOREA, REPUBLIC OF	11 963	145 017	1 112,21	153 732	323 689	110,55
TAIWAN	55 716	50	-99,91	9 402	50	-99,47
CHINA	693 954	366 266	-47,22	858 217	829 739	-3,32
THAILAND	33 929 366	13 545 677	-60,08	2 638 244	1 902 882	-27,87
SINGAPORE	190 306	251 769	32,30	124 940	523 501	319,00
PHILIPPINES	20 409	51 231	151,02	5 810	83 109	1 330,45
MALAYSIA	739 075	4 387 638	493,67	1 103 111	1 454 587	31,86
BRUNEI DARUSSALAM	0	117	-	0	4 740	-
LAO PEOPLE'S DEM. REP.	0	100	-	0	150	-
VIET NAM	102 611	182 271	77,63	417 329	525 703	25,97
MALDIVES	0	10 000	-	0	31 008	-
INDIA	152 511	50 366	-66,98	353 261	351 214	-0,58
PAKISTAN	0	1 434	-	0	1 957	-
SRI LANKA	0	10 000	-	0	33 400	-
SAUDI ARABIA	8 457	17 010	101,14	12 404	64 596	420,77
JORDAN	0	222	-	0	5 400	-
LIBERIA	0	47 955	-	0	1 157 091	-
CAMEROON	168	420	150,00	52 272	100 809	92,85
NIGERIA	1 175	3 377	187,40	275 000	641 976	133,45
SIERRA LEONE	0	44	-	0	10 400	-
GABON	187	730	290,37	54 156	185 917	243,30
AUSTRALIA	58 628	12 600	-78,51	184 995	42 360	-77,10
NEW CALEDONIA	0	46	-	0	16	-
EAST TIMOR	194 626	176 850	-9,13	126 511	58 093	-54,08
UNITED STATES	7	18 735	267 542,86	7	2 810	40 042,86
CANADA	0	3 414	-	0	9 721	-
GUATEMALA	50	0	-100,00	6 000	0	-100,00
UNITED KINGDOM	0	200	-	0	27 500	-
NETHERLANDS	6 912	3 444	-50,17	8 624	17 039	97,58
ITALY	68 112 926	58 000 000	-14,85	3 558 713	3 019 447	-15,15
SPAIN	0	35	-	0	192	-
POLAND	0	26 000 000	-	0	1 638 000	-
BULU BEBEK	247 246	299 616	21,18	261 946	347 187	32,54
TAIWAN	117 372	42 000	-64,22	132 072	66 675	-49,52
CHINA	42 936	0	-100,00	42 936	0	-100,00
VIET NAM	86 938	257 616	196,32	86 938	280 512	222,66
DAMAR DAN GETAH DAMAR	18 122 275	29 648 839	63,60	51 701 691	40 867 974	-20,95
JAPAN	192 000	422 401	120,00	535 680	566 402	5,74
KOREA, REPUBLIC OF	921 598	980 200	6,36	2 581 440	1 353 159	-47,58
TAIWAN	2 707 209	2 668 800	-1,42	7 729 776	3 709 008	-52,02
CHINA	134 410	2 319 138	1 625,42	382 410	3 103 901	711,67
THAILAND	96 760	96 000	-0,79	284 036	131 328	-53,76

TABEL 5. PERKEMBANGAN EKSPOR INDONESIA MENURUT KOMODITI DAN NEGARA TUJUAN

JENIS BARANG	BERAT BERSIH (KG)		PERUB	NILAI FOB (US \$)		PERUB
	JAN-MEI 2011	JAN-MEI 2012	%	JAN-MEI 2011	JAN-MEI 2012	%
	(1)	(2)	(3)	(4)	(5)	(6)
SINGAPORE	19 315	19 200	-0,60	55 185	32 256	-41,55
PHILIPPINES	326 400	249 600	-23,53	932 160	354 528	-61,97
MALAYSIA	182 348	166 400	-8,75	585 813	307 536	-47,50
VIET NAM	19 200	121 200	531,25	51 840	164 568	217,45
INDIA	2 272 797	10 208 650	349,17	6 566 240	13 970 435	112,76
PAKISTAN	1 094 400	1 804 800	64,91	3 075 840	2 459 040	-20,05
BANGLADESH	326 400	627 600	92,28	825 600	876 630	6,18
ISRAIL	32	0	-100,00	39	0	-100,00
TURKEY	825 598	1 670 400	102,33	2 366 400	2 327 232	-1,66
UNITED ARAB EMIRATES	57 600	38 400	-33,33	167 040	54 240	-67,53
EGYPT	0	19 200	-	0	27 168	-
MOROCCO	0	19 200	-	0	25 536	-
AUSTRALIA	19 202	0	-100,00	64 432	0	-100,00
NEW ZEALAND	76 800	57 600	-25,00	221 760	79 008	-64,37
EAST TIMOR	0	50	-	0	19	-
UNITED STATES	1 434 233	74 400	-94,81	4 091 040	106 524	-97,40
MEXICO	20 000	0	-100,00	72 000	0	-100,00
CHILE	19 200	0	-100,00	55 680	0	-100,00
VENEZUELA	0	19 200	-	0	27 168	-
COLOMBIA	57 600	38 400	-33,33	164 160	54 336	-66,90
ECUADOR	19 200	19 200	0,00	56 640	28 032	-50,51
PERU	57 600	0	-100,00	173 760	0	-100,00
NETHERLANDS	2 515 196	1 900 800	-24,43	7 166 400	2 547 360	-64,45
FRANCE	2 231 188	633 600	-71,60	6 481 600	876 960	-86,47
GERMANY, FED. REP. OF	806 395	1 173 600	45,54	2 226 240	1 782 176	-19,95
BELGIUM	537 598	2 035 200	278,57	1 536 480	2 815 872	83,27
FINLAND	38 400	19 200	-50,00	111 360	27 360	-75,43
ITALY	479 997	499 200	4,00	1 353 600	697 248	-48,49
SPAIN	249 600	864 000	246,15	706 560	1 158 144	63,91
PORTUGAL	96 000	460 800	380,00	259 200	622 560	140,19
POLAND	249 599	403 200	61,54	713 760	557 280	-21,92
ROMANIA	0	19 200	-	0	24 960	-
RUSSIA FEDERATION	38 400	0	-100,00	107 520	0	-100,00
KOPAL DAN LAIN-LAIN	10 763 839	13 570 044	26,07	9 974 273	13 213 452	32,48
JAPAN	48 420	100 151	106,84	127 955	264 695	106,87
HONG KONG	32 593	13 850	-57,51	39 626	23 986	-39,47
KOREA, REPUBLIC OF	49 200	58 800	19,51	100 638	166 100	65,05
TAIWAN	136 908	148 050	8,14	153 832	300 239	95,17
CHINA	428 930	360 335	-15,99	691 995	623 686	-9,87
PAPUA NEW GUINEA	0	15 000	-	0	7 875	-
THAILAND	106 351	204 500	92,29	210 279	284 412	35,25
SINGAPORE	481 142	937 462	94,84	1 344 903	2 189 282	62,78
PHILIPPINES	88 812	48 000	-45,95	92 157	101 340	9,96
MALAYSIA	761 658	469 867	-38,31	412 721	323 787	-21,55
BRUNEI DARUSSALAM	514	0	-100,00	2 060	0	-100,00
VIET NAM	254 715	596 104	134,03	464 939	759 571	63,37
INDIA	5 205 566	6 530 497	25,45	3 142 105	4 009 117	27,59
PAKISTAN	328 018	368 679	12,40	182 061	354 328	94,62
BANGLADESH	890 140	1 503 959	68,96	357 051	777 452	117,74
SRI LANKA	411 714	590 852	43,51	142 070	251 642	77,13
IRAQ	40 000	15 000	-62,50	49 500	7 500	-84,85
SAUDI ARABIA	243 756	316 391	29,80	126 365	198 872	57,38
JORDAN	15 666	14 000	-10,63	5 607	12 880	129,71
LEBANON	0	1 500	-	0	3 093	-
YEMEN	34 980	0	-100,00	8 499	0	-100,00
SYRIA ARAB REPUBLIC	56 355	10 000	-82,26	43 899	9 000	-79,50
UNITED ARAB EMIRATES	277 516	280 980	1,25	194 350	249 192	28,22
BAHRAIN	0	1 000	-	0	2 701	-
EGYPT	83 880	168 000	100,29	154 306	458 721	197,28
LIBYAN ARAB JAMAHIRIYA	57 859	0	-100,00	78 513	0	-100,00
MOROCCO	13 224	18 000	36,12	10 841	7 900	-27,13
TUNISIA	0	81 120	-	0	123 017	-
ALGERIA	42 000	0	-100,00	19 482	0	-100,00
SUDAN	39 965	57 500	43,88	19 983	49 282	146,62
ETHIOPIA	20 050	40 000	99,50	21 053	53 000	151,75
KENYA	0	10 000	-	0	20 450	-
BENIN	0	23 436	-	0	17 331	-
SOUTH AFRICA	442	225	-49,10	732	446	-39,07
MAURITIUS	131	0	-100,00	165	0	-100,00
AUSTRALIA	23	90	291,30	183	80	-56,28
NEW ZEALAND	1 501	700	-53,36	3 663	5 805	58,48
VANUATU	65	0	-100,00	236	0	-100,00
UNITED STATES	30 189	18 585	-38,44	81 507	60 685	-25,55
BRAZIL	770	1 000	29,87	3 305	8 500	157,19
FRENCH POLYNESIA	654	75	-88,53	1 345	203	-84,91
UNITED KINGDOM	49 500	6 520	-86,83	269 851	128 137	-52,52

TABEL 5. PERKEMBANGAN EKSPOR INDONESIA MENURUT KOMODITI DAN NEGARA TUJUAN

JENIS BARANG	BERAT BERSIH (KG)		PERUB %	NILAI FOB (US \$)		PERUB %
	JAN-MEI 2011	JAN-MEI 2012		JAN-MEI 2011	JAN-MEI 2012	
	(1)	(2)	(3)	(4)	(5)	(6)
NETHERLANDS	1 799	15 002	733,91	6 883	31 139	352,40
FRANCE	97 457	13 056	-86,60	240 203	84 776	-64,71
GERMANY, FED. REP. OF	296 930	430 465	44,97	426 000	602 605	41,46
BELGIUM	9 698	4 128	-57,43	16 109	42 312	162,66
SWITZERLAND	0	5	-	0	15	-
SWEDEN	715	0	-100,00	2 828	0	-100,00
ITALY	119 987	95 775	-20,18	698 488	587 411	-15,90
SPAIN	2 974	1 327	-55,38	17 098	9 131	-46,60
PORTUGAL	306	0	-100,00	3 314	0	-100,00
HUNGARY	206	0	-100,00	1 588	0	-100,00
CROATIA	0	58	-	0	1 756	-
MALTA	97	0	-100,00	346	0	-100,00
SLOVENIA	463	0	-100,00	3 639	0	-100,00
SAYUR-SAYURAN	24 214 791	33 957 882	40,24	17 168 262	20 579 736	19,87
JAPAN	4 008 837	3 426 433	-14,53	6 412 149	5 671 361	-11,55
HONG KONG	132 575	21 505	-83,78	62 369	94 467	51,46
KOREA, REPUBLIC OF	821 433	149 891	-81,75	229 809	116 059	-49,50
TAIWAN	492 683	2 935 039	495,73	361 558	811 299	124,39
CHINA	17 600	22 466	27,65	67 760	37 336	-44,90
PAPUA NEW GUINEA	0	64	-	0	1 687	-
THAILAND	413 353	425 083	2,84	458 429	605 212	32,02
SINGAPORE	8 497 427	9 947 596	17,07	5 534 344	5 773 649	4,32
PHILIPPINES	1 065 910	3 145 817	195,13	737 131	2 422 594	228,65
MALAYSIA	7 204 231	10 237 493	42,10	1 841 966	2 289 980	24,32
BRUNEI DARUSSALAM	31 549	16 489	-47,74	94 244	44 437	-52,85
VIET NAM	214 253	237 725	10,96	182 488	149 590	-18,03
INDIA	35 000	2 004 600	5 627,43	149 700	1 131 359	655,75
PAKISTAN	24 000	368 600	1 435,83	4 597	174 772	3 701,87
SAUDI ARABIA	62 338	104 245	67,23	38 513	82 494	114,20
KUWAIT	0	790	-	0	1 852	-
UNITED ARAB EMIRATES	114	37 920	33 163,16	298	43 239	14 409,73
QATAR	762	813	6,69	989	938	-5,16
BAHRAIN	0	160	-	0	388	-
AUSTRALIA	100	54 542	54 442,00	200	77 092	38 446,00
NEW ZEALAND	0	9 260	-	0	92 462	-
EAST TIMOR	311 219	165 321	-46,88	46 536	82 630	77,56
UNITED STATES	2 334	223 524	9 476,86	23 501	418 377	1 680,25
CANADA	20 884	62 652	200,00	33 414	107 135	220,63
NETHERLANDS	740 689	136 934	-81,51	770 767	125 457	-83,72
GERMANY, FED. REP. OF	117 500	141 000	20,00	117 500	141 000	20,00
RUSSIA FEDERATION	0	81 920	-	0	82 870	-
BUAH-BUAHAN	80 024 307	121 288 383	51,56	62 943 621	92 893 493	47,58
JAPAN	8 530	3 840	-54,98	27 747	12 542	-54,80
HONG KONG	276 050	9 480 607	3 334,38	418 686	7 061 843	1 586,67
KOREA, REPUBLIC OF	25	12 678	50 612,00	4	11 538	288 350,00
TAIWAN	48 966	93 367	90,68	17 999	68 567	280,95
CHINA	4 023 601	7 840 920	94,87	3 414 773	7 942 561	132,59
PAPUA NEW GUINEA	26 670	0	-100,00	11 402	0	-100,00
SINGAPORE	15 294 990	13 693 498	-10,47	16 926 447	12 795 873	-24,40
PHILIPPINES	145 000	0	-100,00	140 915	0	-100,00
MALAYSIA	2 369 715	3 180 936	34,23	814 294	1 065 699	30,87
BRUNEI DARUSSALAM	28 574	18 110	-36,62	101 905	90 411	-11,28
NEPAL	5 780 770	2 629 504	-54,51	4 639 188	1 665 645	-64,10
VIET NAM	129 159	487 482	277,43	123 267	446 429	262,16
MALDIVES	0	38 918	-	0	34 273	-
INDIA	11 901 909	11 943 882	0,35	6 455 452	9 061 475	40,37
PAKISTAN	29 819 658	41 962 470	40,72	22 012 617	33 073 071	50,25
BANGLADESH	8 625 524	28 126 776	226,09	6 390 087	17 690 284	176,84
SRI LANKA	324 000	0	-100,00	325 455	0	-100,00
IRAN (ISLAMIC REPUBLIC OF)	390 390	0	-100,00	244 041	0	-100,00
SAUDI ARABIA	161 839	282 373	74,48	105 650	247 307	134,08
KUWAIT	15 256	13 640	-10,59	36 297	29 991	-17,37
JORDAN	0	16	-	0	34	-
YEMEN	219	18 020	8 128,31	1 335	9 368	601,72
OMAN	2 350	4 508	91,83	2 760	6 199	124,60
UNITED ARAB EMIRATES	541 141	989 363	82,83	559 574	831 602	48,61
QATAR	15 904	18 532	16,52	31 454	19 730	-37,27
BAHRAIN	1 734	3 141	81,14	6 687	4 897	-26,77
EGYPT	0	465	-	0	1 680	-
MAURITIUS	26 250	0	-100,00	14 250	0	-100,00
AUSTRALIA	470	22 194	4 622,13	2 087	90 104	4 217,39
NEW ZEALAND	0	30	-	0	322	-
EAST TIMOR	438	3 455	688,81	1 319	6 369	382,87
UNITED STATES	1 643	298	-81,86	5 959	1 647	-72,36
CANADA	0	215	-	0	430	-

TABEL 5. PERKEMBANGAN EKSPOR INDONESIA MENURUT KOMODITI DAN NEGARA TUJUAN

JENIS BARANG	BERAT BERSIH (KG)		PERUB %	NILAI FOB (US \$)		PERUB %
	JAN-MEI 2011	JAN-MEI 2012		JAN-MEI 2011	JAN-MEI 2012	
(1)	(2)	(3)	(4)	(5)	(6)	(7)
ARGENTINA	0	26 000	-	0	37 050	-
URUGUAY	0	91 000	-	0	165 750	-
NETHERLANDS	22 740	40 984	80,23	65 180	47 696	-26,82
FRANCE	35 102	32 198	-8,27	41 077	32 626	-20,57
GERMANY, FED. REP. OF	185	1 000	440,54	208	1 488	615,38
BELGIUM	430	0	-100,00	430	0	-100,00
SWITZERLAND	0	33	-	0	33	-
DENMARK	5 075	980	-80,69	5 075	980	-80,69
SPAIN	0	182 000	-	0	291 590	-
PORTUGAL	0	26 000	-	0	34 450	-
RUSSIA FEDERATION	0	18 950	-	0	11 939	-
KULIT KERANG DAN LAIN-LAIN	4 613 937	5 311 097	15,11	3 522 413	3 681 659	4,52
JAPAN	162 570	680 619	318,66	213 156	321 693	50,92
HONG KONG	6 683	5 981	-10,50	25 269	15 729	-37,75
KOREA, REPUBLIC OF	16 468	4 196	-74,52	145 831	18 025	-87,64
TAIWAN	533	687	28,89	3 007	1 564	-47,99
CHINA	3 859 602	3 990 272	3,39	1 985 892	1 759 963	-11,38
THAILAND	6 783	9 905	46,03	88 963	23 752	-73,30
SINGAPORE	2 781	2 832	1,83	22 656	13 862	-38,82
PHILIPPINES	4 500	0	-100,00	2 600	0	-100,00
MALAYSIA	3 026	2 735	-9,62	13 435	12 486	-7,06
VIET NAM	33 216	44 386	33,63	15 259	42 229	176,75
INDIA	46 144	48 415	4,92	16 715	25 090	50,10
IRAQ	0	135	-	0	406	-
IRAN (ISLAMIC REPUBLIC OF)	2 910	3 869	32,96	8 149	9 996	22,67
ISRAEL	2 806	3 884	38,42	3 167	3 610	13,99
KUWAIT	1 361	574	-57,83	7 657	1 185	-84,52
JORDAN	137	754	450,36	866	975	12,59
LEBANON	652	722	10,74	4 491	1 000	-77,73
TURKEY	2 934	2 541	-13,39	14 964	10 635	-28,93
UNITED ARAB EMIRATES	1 944	4 499	131,43	4 337	7 184	65,64
CYPRUS	234	98	-58,12	3 913	782	-80,02
SOUTH AFRICA	6 570	6 146	-6,45	14 170	16 634	17,39
UNITED STATES	198 469	263 309	32,67	503 278	923 261	83,45
CANADA	24 245	14 436	-40,46	49 239	40 285	-18,18
MEXICO	436	1 996	357,80	1 129	15 033	1 231,53
SURINAME	0	113	-	0	183	-
VENEZUELA	137	0	-100,00	290	0	-100,00
BRAZIL	1 033	1 667	61,37	3 718	5 408	45,45
PERU	117	161	37,61	443	539	21,67
DOMINICAN REPUBLIC	0	393	-	0	941	-
COSTA RICA	630	0	-100,00	2 379	0	-100,00
UNITED KINGDOM	49 552	54 155	9,29	93 828	88 703	-5,46
NETHERLANDS	23 832	17 718	-25,65	46 262	46 517	0,55
FRANCE	29 515	31 772	7,65	39 145	53 688	37,15
GERMANY, FED. REP. OF	49 135	42 675	-13,15	69 055	90 311	30,78
AUSTRIA	4 304	3 764	-12,55	2 845	2 978	4,67
BELGIUM	3 745	142	-96,21	3 998	1 231	-69,21
SWITZERLAND	1 184	1 871	58,02	2 669	3 291	23,30
DENMARK	2 586	613	-76,30	7 257	1 932	-73,38
NORWAY	619	879	42,00	4 094	3 893	-4,91
SWEDEN	1 652	1 195	-27,66	829	1 195	44,15
FINLAND	467	22	-95,29	806	115	-85,73
IRELAND	1 321	1 408	6,59	4 451	4 541	2,02
ITALY	35 632	38 578	8,27	39 307	32 124	-18,27
SPAIN	3 664	4 702	28,33	8 140	34 746	326,86
PORTUGAL	49	150	206,12	1 114	163	-85,37
GREECE	1 845	1 027	-44,34	13 822	3 818	-72,38
HUNGARY	264	350	32,58	1 012	1 460	44,27
POLAND	6 008	3 559	-40,76	9 440	14 832	57,12
ROMANIA	44	66	50,00	175	306	74,86
BULGARIA	0	91	-	0	440	-
UKRAINE	1 170	891	-23,85	2 714	1 898	-30,07
LITHUANIA	122	50	-59,02	281	182	-35,23
MALTA	0	107	-	0	191	-
CZECH REPUBLIC	418	0	-100,00	571	0	-100,00
REP. OF MACEDONIA	0	87	-	0	269	-
RUSSIA FEDERATION	9 888	9 900	0,12	15 625	20 385	30,46
TANAMAN OBAT	5 008 483	4 831 386	-3,54	6 362 863	7 067 113	11,07
JAPAN	851 893	481 158	-43,52	361 089	443 944	22,95
HONG KONG	48 119	37 928	-21,18	217 029	26 943	-87,59
KOREA, REPUBLIC OF	81 530	19 344	-76,27	140 693	60 076	-57,30
TAIWAN	1 092 753	903 707	-17,30	1 061 750	1 089 266	2,59
CHINA	1 031 489	1 365 613	32,39	683 115	874 556	28,02
MACAU	5 250	17 343	230,34	70 650	227 793	222,42

TABEL 5. PERKEMBANGAN EKSPOR INDONESIA MENURUT KOMODITI DAN NEGARA TUJUAN

JENIS BARANG	BERAT BERSIH (KG)		PERUB	NILAI FOB (US \$)		PERUB
	JAN-MEI 2011	JAN-MEI 2012	%	JAN-MEI 2011	JAN-MEI 2012	%
(1)	(2)	(3)	(4)	(5)	(6)	(7)
SINGAPORE	614 619	510 270	-16,98	732 644	1 208 874	65,00
MALAYSIA	98 967	11 144	-88,74	41 882	14 123	-66,28
BRUNEI DARUSSALAM	21 002	0	-100,00	44 327	0	-100,00
VIET NAM	37 432	48 875	30,57	22 392	155 815	595,85
INDIA	171 036	226 789	32,60	228 474	376 428	64,76
PAKISTAN	85 998	19 667	-77,13	20 832	7 046	-66,18
BANGLADESH	14 000	10 040	-28,29	10 430	7 132	-31,62
SAUDI ARABIA	398 432	399 659	0,31	1 358 684	1 354 704	-0,29
KUWAIT	1 715	3 857	124,90	21 575	132 301	513,21
LEBANON	0	545	-	0	735	-
YEMEN	0	80	-	0	800	-
OMAN	0	500	-	0	5 000	-
UNITED ARAB EMIRATES	221 525	270 802	22,24	612 558	343 245	-43,97
QATAR	290	11 697	3 933,45	1 600	30 044	1 777,75
BAHRAIN	0	3 000	-	0	20 000	-
EGYPT	0	56 500	-	0	59 750	-
LIBYAN ARAB JAMAHIRIYA	0	102 493	-	0	118 386	-
MOROCCO	15 555	0	-100,00	24 893	0	-100,00
TUNISIA	0	37 000	-	0	16 650	-
SUDAN	97 200	148 710	52,99	34 578	77 823	125,07
CAMEROON	0	52 500	-	0	85 611	-
NIGERIA	37 700	0	-100,00	7 110	0	-100,00
SAMOA	2 340	0	-100,00	2 700	0	-100,00
EAST TIMOR	0	115	-	0	25	-
UNITED STATES	6	1 470	24 400,00	541	16 313	2 915,34
CANADA	0	400	-	0	2 000	-
FRANCE	5 625	14 980	166,31	439 291	119 360	-72,83
GERMANY, FED. REP. OF	55 972	5 074	-90,93	142 262	16 702	-88,26
ROMANIA	0	25 000	-	0	24 625	-
UKRAINE	0	19 000	-	0	49 670	-
RUSSIA FEDERATION	18 035	26 126	44,86	81 764	101 373	23,98
-GANGGANG LAUT	64 920 233	66 010 202	1,68	70 227 015	56 617 169	-19,38
JAPAN	202 737	446 714	120,34	271 689	277 432	2,11
HONG KONG	2 922 215	940 380	-67,82	1 655 720	307 205	-81,45
KOREA, REPUBLIC OF	2 402 160	2 998 721	24,83	3 241 187	3 084 346	-4,84
TAIWAN	75 569	97 459	28,97	27 724	42 235	52,34
CHINA	40 263 167	43 681 889	8,49	38 260 655	33 929 576	-11,32
THAILAND	30 300	26 000	-14,19	103 175	23 000	-77,71
SINGAPORE	0	6	-	0	16	-
PHILIPPINES	4 636 215	5 931 363	27,94	5 633 184	6 828 876	21,23
MALAYSIA	210 671	213 542	1,36	215 969	178 380	-17,40
VIET NAM	6 851 428	3 381 318	-50,65	5 982 314	3 007 086	-49,73
TUNISIA	213 000	430 000	101,88	113 500	392 750	246,04
AUSTRALIA	261 576	215 043	-17,79	298 223	364 521	22,23
UNITED STATES	1 235 989	1 668 220	34,97	2 700 738	1 031 627	-61,80
CANADA	48 000	72 000	50,00	33 600	54 000	60,71
CHILE	1 775 220	3 474 300	95,71	2 503 608	3 551 027	41,84
ARGENTINA	300 000	295 000	-1,67	345 000	231 375	-32,93
BRAZIL	723 254	360 000	-50,22	1 084 292	445 000	-58,96
CAPE VERDE	0	65 263	-	0	15 370	-
UNITED KINGDOM	173 000	221 000	27,75	1 186 488	1 371 650	15,61
NETHERLANDS	1	20 001	2 000 000,00	2	30 001	1 499 950,00
FRANCE	1 280 088	460 433	-64,03	1 596 656	285 400	-82,13
GERMANY, FED. REP. OF	660 001	20 000	-96,97	4 232 094	40 000	-99,05
BELGIUM	15 000	0	-100,00	97 100	0	-100,00
DENMARK	324 000	700 000	116,05	193 400	614 544	217,76
SPAIN	295 642	291 550	-1,38	288 997	511 752	77,08
RUSSIA FEDERATION	21 000	0	-100,00	161 700	0	-100,00
-LAINNYA	36 301 717	538 229	-98,52	2 131 308	426 163	-80,00
JAPAN	34 968	600	-98,28	36 157	1 375	-96,20
HONG KONG	291	0	-100,00	1 772	0	-100,00
KOREA, REPUBLIC OF	26 431	0	-100,00	14 555	0	-100,00
TAIWAN	309 882	277 761	-10,37	174 541	188 561	8,03
THAILAND	35 635 950	0	-100,00	1 750 323	0	-100,00
SINGAPORE	21 844	20 000	-8,44	3 400	2 797	-17,74
PHILIPPINES	10 000	0	-100,00	1 100	0	-100,00
MALAYSIA	9 800	13 000	32,65	2 240	1 109	-50,49
BRUNEI DARUSSALAM	7 756	0	-100,00	2 644	0	-100,00
MALDIVES	15 900	30 000	88,68	14 720	40 198	173,08
PAKISTAN	96 000	22 147	-76,93	17 520	1 107	-93,68
SAUDI ARABIA	9 112	42 525	366,69	13 935	14 150	1,54
TURKEY	0	150	-	0	825	-
UNITED ARAB EMIRATES	10 808	0	-100,00	810	0	-100,00
QATAR	15 000	0	-100,00	1 519	0	-100,00
BAHRAIN	24 668	0	-100,00	713	0	-100,00

TABEL 5. PERKEMBANGAN EKSPOR INDONESIA MENURUT KOMODITI DAN NEGARA TUJUAN

JENIS BARANG	BERAT BERSIH (KG)		PERUB	NILAI FOB (US \$)		PERUB
	JAN-MEI 2011	JAN-MEI 2012	%	JAN-MEI 2011	JAN-MEI 2012	%
	(1)	(2)	(3)	(4)	(5)	(6)
TUNISIA	59	0	-100,00	235	0	-100,00
SOUTH AFRICA	525	0	-100,00	3 178	0	-100,00
MAURITIUS	40	0	-100,00	250	0	-100,00
AUSTRALIA	748	4 961	563,24	612	9 326	1 423,86
UNITED STATES	1 863	6 848	267,58	1 478	19 251	1 202,50
CANADA	0	288	-	0	672	-
GUATEMALA	0	150	-	0	250	-
UNITED KINGDOM	2 850	11 000	285,96	2 583	4 015	55,44
NETHERLANDS	13 646	22 416	64,27	19 156	69 690	263,80
FRANCE	16 094	24 455	51,95	25 303	29 419	16,27
GERMANY, FED. REP. OF	1 295	13 699	957,84	2 606	7 421	184,77
BELGIUM	810	6 778	736,79	1 979	7 386	273,22
SWITZERLAND	0	38	-	0	15	-
DENMARK	300	0	-100,00	2 010	0	-100,00
ITALY	15 065	32 197	113,72	6 765	16 645	146,05
SPAIN	18 200	8 237	-54,74	21 268	10 227	-51,91
PORTUGAL	1 738	0	-100,00	6 952	0	-100,00
GREECE	74	976	1 218,92	984	1 720	74,80
POLAND	0	3	-	0	4	-
-MUTIARA	2 295	2 116	-7,80	12 869 527	12 344 433	-4,08
JAPAN	698	411	-41,12	5 047 086	3 683 915	-27,01
HONG KONG	1 403	1 378	-1,78	6 126 817	6 815 968	11,25
THAILAND	0	5	-	0	35 563	-
INDIA	44	0	-100,00	61 102	0	-100,00
AUSTRALIA	150	287	91,33	1 634 522	1 751 977	7,19
SWITZERLAND	0	35	-	0	57 010	-
-LAINNYA	118 713 033	133 126 231	12,14	72 362 002	116 957 885	61,63
JAPAN	7 453 887	14 677 593	96,91	6 048 718	9 659 956	59,70
HONG KONG	223 544	61 825	-72,34	550 939	309 745	-43,78
KOREA, REPUBLIC OF	3 189 011	3 517 345	10,30	1 321 317	1 377 812	4,28
TAIWAN	1 073 419	780 622	-27,28	740 518	1 047 799	41,50
CHINA	2 850 583	34 387 015	1 106,32	2 324 338	29 777 716	1 181,13
THAILAND	61 956 013	22 941 392	-62,97	5 402 804	2 109 405	-60,96
SINGAPORE	14 732 444	15 952 022	8,28	28 888 774	29 545 787	2,27
PHILIPPINES	3 810 963	14 496 619	280,39	2 996 047	5 305 006	77,07
MALAYSIA	2 148 466	3 005 487	39,89	1 632 317	2 367 068	45,01
MYANMAR	267 998	0	-100,00	354 898	0	-100,00
BRUNEI DARUSSALAM	8 149	1 183	-85,48	22 629	7 296	-67,76
NEPAL	104 000	0	-100,00	166 400	0	-100,00
VIET NAM	1 729 901	2 031 452	17,43	2 158 478	3 754 872	73,96
MALDIVES	31 273	19 880	-36,43	47 573	27 680	-41,82
INDIA	189 481	285 925	50,90	314 553	511 293	62,55
PAKISTAN	10 110 145	4 972 220	-50,82	2 541 123	1 021 617	-59,80
BANGLADESH	21	88	319,05	497	88	-82,29
SRI LANKA	33 700	137 309	307,45	81 827	290 644	255,19
AFGHANISTAN	74 000	450	-99,39	14 410	6	-99,96
IRAN (ISLAMIC REPUBLIC OF)	627	630	0,48	1 223	1 217	-0,49
SAUDI ARABIA	169 740	108 807	-35,90	82 517	66 156	-19,83
ISRAEL	30	38	26,67	1 631	10	-99,39
KUWAIT	142 426	108 000	-24,17	138 454	47 519	-65,68
JORDAN	41	14 742	35 856,10	582	15 551	2 571,99
LEBANON	7 132	6 815	-4,44	14 975	14 857	-0,79
OMAN	149	1 533	928,86	1 600	18 932	1 083,25
TURKEY	127 068	84 620	-33,41	264 452	101 217	-61,73
UNITED ARAB EMIRATES	16 378	15 326	-6,42	41 467	33 266	-19,78
QATAR	78 000	55 005	-29,48	21 801	10 412	-52,24
BAHRAIN	2	348 497	17 424 750,00	95	319 050	335 742,11
CYPRUS	40	60	50,00	54	758	1 303,70
EGYPT	4 144	2 800	-32,43	52 223	33 648	-35,57
MOROCCO	15 560	4 226	-72,84	34 298	10 292	-69,99
TANZANIA, UNITED REP. OF	108 000	270 000	150,00	136 620	336 420	146,25
KENYA	36 000	52 000	44,44	45 540	52 381	15,02
REUNION	542	0	-100,00	1 044	0	-100,00
MOZAMBIQUE	108 000	256 000	137,04	167 400	350 720	109,51
GHANA	0	1 010	-	0	8 862	-
LIBERIA	54 000	0	-100,00	73 759	0	-100,00
NIGERIA	87	42 056	48 240,23	10	34 050	340 400,00
MAURITANIA	0	72 000	-	0	83 160	-
BENIN	19 053	0	-100,00	8 744	0	-100,00
SEYCHELLES	0	1 268	-	0	1 800	-
SOUTH AFRICA	23 700	12 682	-46,49	50 427	59 043	17,09
MAURITIUS	7 654	11 950	56,13	5 661	4 770	-15,74
AUSTRALIA	37 380	188 621	404,60	297 606	631 346	112,14
NEW ZEALAND	20 000	71 538	257,69	29 300	58 244	98,78
GUAM	116	11	-90,52	2 593	10	-99,61

TABEL 5. PERKEMBANGAN EKSPOR INDONESIA MENURUT KOMODITI DAN NEGARA TUJUAN

JENIS BARANG	BERAT BERSIH (KG)		PERUB	NILAI FOB (US \$)		PERUB
	JAN-MEI 2011	JAN-MEI 2012	%	JAN-MEI 2011	JAN-MEI 2012	%
	(1)	(2)	(3)	(4)	(5)	(6)
NEW CALEDONIA	17	0	-100,00	30	0	-100,00
NORTHERN MARIANA ISLANDS	12	0	-100,00	47	0	-100,00
VANUATU	0	80	-	0	83	-
BRITISH INDIAN OCEAN TERRITORY	24	0	-100,00	3 521	0	-100,00
EAST TIMOR	8 308	407 232	4 801,69	7 416	341 905	4 510,37
UNITED STATES	294 484	758 669	157,63	1 130 772	2 498 064	120,92
CANADA	180 417	261 844	45,13	277 314	355 351	28,14
MEXICO	0	30 060	-	0	124 725	-
GUATEMALA	18 025	0	-100,00	21 484	0	-100,00
NICARAGUA	437 500	472 000	7,89	550 728	523 856	-4,88
CHILE	0	18 000	-	0	19 691	-
VENEZUELA	414 000	702 000	69,57	543 214	779 220	43,45
BRAZIL	1 926 085	263 213	-86,33	2 211 333	665 709	-69,90
COLOMBIA	18 000	0	-100,00	24 578	0	-100,00
PARAGUAY	0	18 000	-	0	20 436	-
ECUADOR	0	18 000	-	0	23 135	-
PERU	0	36 000	-	0	40 127	-
DOMINICAN REPUBLIC	1 008 024	486 000	-51,79	1 378 941	644 542	-53,26
COSTA RICA	13 000	13 850	6,54	24 895	30 470	22,39
GUADELOUPE	0	150	-	0	405	-
UNITED KINGDOM	5 896	139 278	2 262,25	22 123	764 498	3 355,67
NETHERLANDS	256 997	1 569 329	510,64	2 263 258	3 240 571	43,18
FRANCE	3 114	957 105	30 635,55	7 796	2 861 245	36 601,45
GERMANY, FED. REP. OF	68 961	999 301	1 349,08	183 740	4 094 404	2 128,37
AUSTRIA	94	50	-46,81	2 297	361	-84,28
BELGIUM	10 067	32 159	219,45	32 789	1 224 735	3 635,20
SWITZERLAND	20	133	565,00	1 224	358	-70,75
DENMARK	217 818	155 600	-28,56	2 163 968	1 429 380	-33,95
NORWAY	1 829	966	-47,18	55 969	55 215	-1,35
SWEDEN	28	1 122	3 907,14	332	102	-69,28
IRELAND	7	0	-100,00	103	0	-100,00
ITALY	48 541	68 776	41,69	515 623	515 663	0,01
SPAIN	9 567	16 486	72,32	26 402	89 710	239,78
PORTUGAL	48	32	-33,33	252	107	-57,54
GREECE	0	2 994	-	0	8 002	-
HUNGARY	16 045	72	-99,55	22 972	334	-98,55
POLAND	26 542	3 425 500	12 805,96	105 140	3 550 735	3 277,15
ROMANIA	0	41 000	-	0	44 721	-
BULGARIA	7 828	0	-100,00	9 681	0	-100,00
KAZAKHSTAN	2	0	-100,00	50	0	-100,00
UKRAINE	45	0	-100,00	5 096	0	-100,00
LATVIA	145	0	-100,00	925	0	-100,00
ESTONIA	2 735 999	3 188 000	16,52	3 511 019	3 268 407	-6,91
SLOVENIA	115	2 000	1 639,13	422	2 537	501,18
CZECH REPUBLIC	210	141	-32,86	5 811	10 431	79,50
RUSSIA FEDERATION	22 352	42 427	89,81	168 501	321 169	90,60
-KAYU LAPIS	739 061 396	815 204 482	10,30	725 119 516	845 845 399	16,65
JAPAN	268 320 810	263 370 591	-1,84	302 120 240	319 715 649	5,82
HONG KONG	4 537 994	4 867 737	7,27	3 668 350	4 021 750	9,63
KOREA, REPUBLIC OF	41 257 295	32 643 558	-20,88	40 030 349	35 362 398	-11,66
TAIWAN	68 552 973	57 001 287	-16,85	52 466 834	43 034 382	-17,98
CHINA	91 552 179	157 593 420	72,14	68 987 507	121 413 414	75,99
MACAU	17 769	0	-100,00	34 656	0	-100,00
THAILAND	2 596 180	2 923 337	12,60	1 748 352	2 286 403	30,77
SINGAPORE	17 997 235	13 558 804	-24,66	14 411 962	12 213 546	-15,25
PHILIPPINES	87 412	108 408	24,02	86 202	122 275	41,85
MALAYSIA	20 228 137	14 579 708	-27,92	16 428 822	13 599 554	-17,22
VIET NAM	1 683 298	1 692 622	0,55	1 152 447	1 346 000	16,79
MALDIVES	5 237	0	-100,00	4 713	0	-100,00
INDIA	6 148 374	5 255 975	-14,51	5 145 096	5 695 697	10,70
BANGLADESH	136 616	203 526	48,98	145 736	217 113	48,98
SAUDI ARABIA	56 572 714	85 055 181	50,35	46 746 249	72 780 141	55,69
KUWAIT	4 926 001	5 437 964	10,39	5 011 958	5 779 222	15,31
JORDAN	14 701 020	19 437 181	32,22	14 387 496	18 282 141	27,07
LEBANON	1 957 899	2 069 872	5,72	1 803 211	1 937 016	7,42
OMAN	7 473 382	9 162 703	22,60	6 631 633	9 335 407	40,77
SYRIA ARAB REPUBLIC	263 112	0	-100,00	218 796	0	-100,00
TURKEY	799 890	185 050	-76,87	934 356	191 396	-79,52
UNITED ARAB EMIRATES	19 725 996	12 641 090	-35,92	15 767 315	12 014 195	-23,80
QATAR	11 522 575	3 544 943	-69,23	9 488 499	3 630 024	-61,74
BAHRAIN	90 534	148 368	63,88	56 053	138 089	146,35
EGYPT	7 092 923	8 326 675	17,39	6 316 328	8 138 381	28,85
LIBYAN ARAB JAMAHIRIYA	881 624	733 245	-16,83	779 888	736 457	-5,57
MOROCCO	20 411	112 480	451,08	21 405	145 595	580,19
ALGERIA	3 516 699	7 298 381	107,53	3 474 237	7 482 955	115,38
REUNION	4 574	42 312	825,05	8 991	54 172	502,51

TABEL 5. PERKEMBANGAN EKSPOR INDONESIA MENURUT KOMODITI DAN NEGARA TUJUAN

JENIS BARANG	BERAT BERSIH (KG)		PERUB	NILAI FOB (US \$)		PERUB
	JAN-MEI 2011	JAN-MEI 2012	%	JAN-MEI 2011	JAN-MEI 2012	%
	(1)	(2)	(3)	(4)	(5)	(6)
SOUTH AFRICA	281 226	308 680	9,76	396 756	397 512	0,19
MAURITIUS	16 446	720	-95,62	18 062	4 640	-74,31
AUSTRALIA	9 532 095	9 239 952	-3,06	13 195 373	13 868 737	5,10
NEW ZEALAND	214 668	115 088	-46,39	238 203	157 340	-33,95
NEW CALEDONIA	62 631	14 491	-76,86	92 520	20 831	-77,48
EAST TIMOR	419 426	325 247	-22,45	455 562	383 223	-15,88
UNITED STATES	32 563 322	48 531 234	49,04	32 941 870	56 277 299	70,84
CANADA	1 838 196	602 280	-67,24	4 320 503	744 803	-82,76
MEXICO	2 367 125	1 577 829	-33,34	2 178 320	1 654 057	-24,07
BELIZE	0	17 282	-	0	25 134	-
FRENCH POLYNESIA	47 465	34 686	-26,92	50 302	35 770	-28,89
UNITED KINGDOM	6 147 878	7 831 128	27,38	7 745 025	11 611 271	49,92
NETHERLANDS	6 147 020	6 136 121	-0,18	8 897 669	9 902 511	11,29
FRANCE	1 691 044	2 411 939	42,63	2 461 104	3 897 254	58,35
GERMANY, FED. REP. OF	13 102 471	16 681 416	27,32	19 816 400	30 910 042	55,98
BELGIUM	8 914 130	10 548 561	18,34	8 744 851	11 762 358	34,51
DENMARK	44 258	20 816	-52,97	78 679	23 775	-69,78
NORWAY	22 468	0	-100,00	43 761	0	-100,00
SWEDEN	105 696	133 688	26,48	118 690	182 683	53,92
IRELAND	17 313	17 517	1,18	27 687	31 294	13,03
ITALY	1 513 216	1 897 363	25,39	2 292 753	2 750 586	19,97
SPAIN	42 641	0	-100,00	72 433	0	-100,00
GREECE	57 191	0	-100,00	92 927	0	-100,00
POLAND	1 129 799	724 489	-35,87	2 588 315	1 412 337	-45,43
ROMANIA	46 676	0	-100,00	74 001	0	-100,00
BULGARIA	10 999	0	-100,00	22 041	0	-100,00
AZERBAIJAN	8 914	5 370	-39,76	33 639	32 405	-3,67
UKRAINE	19 000	0	-100,00	10 127	0	-100,00
SLOVAKIA	0	18 256	-	0	63 267	-
CZECH REPUBLIC	24 268	10 851	-55,29	23 949	13 255	-44,65
RUSSIA FEDERATION	2 951	5 060	71,47	10 313	9 643	-6,50
-KAYU GERGAJIAN	15 829 398	22 649 823	43,09	15 458 198	22 756 658	47,21
JAPAN	4 564 259	4 817 241	5,54	6 897 452	7 770 125	12,65
HONG KONG	124 176	103 817	-16,40	78 697	49 618	-36,95
KOREA, REPUBLIC OF	932 328	901 404	-3,32	899 239	991 789	10,29
TAIWAN	212 699	268 182	26,09	189 616	273 853	44,43
CHINA	4 183 073	9 087 133	117,24	2 742 800	6 198 878	126,01
MACAU	819	0	-100,00	1 598	0	-100,00
PAPUA NEW GUINEA	50	0	-100,00	512	0	-100,00
THAILAND	0	644 123	-	0	670 636	-
SINGAPORE	348 560	285 290	-18,15	226 308	204 434	-9,67
MALAYSIA	2 033 237	3 452 849	69,82	1 246 213	2 453 300	96,86
VIET NAM	637 639	462 169	-27,52	382 651	226 999	-40,68
MALDIVES	100 936	0	-100,00	54 639	0	-100,00
INDIA	0	19 168	-	0	3 505	-
BANGLADESH	8 408	0	-100,00	8 978	0	-100,00
SRI LANKA	1 947	50 274	2 482,13	2 812	48 646	1 629,94
OMAN	0	75 830	-	0	80 738	-
TURKEY	64 706	0	-100,00	21 304	0	-100,00
UNITED ARAB EMIRATES	300	0	-100,00	284	0	-100,00
REUNION	0	2 143	-	0	2 400	-
GHANA	0	4 376	-	0	31 748	-
SOUTH AFRICA	14 714	204 703	1 291,21	17 056	312 786	1 733,88
MAURITIUS	0	10 950	-	0	26 654	-
AUSTRALIA	298 692	340 931	14,14	350 128	462 446	32,08
NEW ZEALAND	88 289	97 813	10,79	56 858	64 947	14,23
NEW CALEDONIA	139	0	-100,00	145	0	-100,00
UNITED STATES	1 322 075	893 191	-32,44	902 503	704 793	-21,91
CANADA	11 093	4 000	-63,94	18 071	10 494	-41,93
UNITED KINGDOM	220 746	120 058	-45,61	342 002	296 951	-13,17
NETHERLANDS	331 740	526 807	58,80	573 784	1 247 022	117,33
FRANCE	65 476	31 810	-51,42	111 855	54 395	-51,37
GERMANY, FED. REP. OF	36 471	82 088	125,08	42 148	125 806	198,49
AUSTRIA	0	4 169	-	0	33 534	-
BELGIUM	648	61 235	9 349,85	1 659	67 564	3 972,57
DENMARK	29 194	0	-100,00	16 454	0	-100,00
IRELAND	0	2 772	-	0	3 943	-
ITALY	62 035	64 665	4,24	133 924	261 946	95,59
SPAIN	3 800	0	-100,00	4 872	0	-100,00
POLAND	108 784	16 632	-84,71	106 432	62 374	-41,40
AZERBAIJAN	567	0	-100,00	1 104	0	-100,00
UZBEKISTAN	20 998	0	-100,00	23 322	0	-100,00
CZECH REPUBLIC	800	14 000	1 650,00	2 778	14 334	415,98
-KAYU OLAHAN LAIN	859 994 157	931 081 931	8,27	520 758 248	552 203 947	6,04
JAPAN	27 048 506	41 959 635	55,13	55 766 942	69 360 117	24,37

TABEL 5. PERKEMBANGAN EKSPOR INDONESIA MENURUT KOMODITI DAN NEGARA TUJUAN

JENIS BARANG	BERAT BERSIH (KG)		PERUB %	NILAI FOB (US \$)		PERUB %
	JAN-MEI 2011	JAN-MEI 2012		JAN-MEI 2011	JAN-MEI 2012	
	(1)	(2)	(3)	(4)	(5)	(6)
HONG KONG	3 349 670	785 417	-76,55	4 819 873	1 254 329	-73,98
KOREA, REPUBLIC OF	13 426 952	18 198 284	35,54	14 607 130	18 266 049	25,05
TAIWAN	72 918 828	64 843 021	-11,08	15 129 865	13 366 850	-11,65
CHINA	513 570 455	569 369 974	10,87	68 647 591	78 138 755	13,83
MACAU	11 818	18 343	55,21	26 356	48 074	82,40
PAPUA NEW GUINEA	2 806	11 077	294,76	5 631	36 225	543,31
THAILAND	578 131	602 924	4,29	925 416	1 494 869	61,53
SINGAPORE	6 715 607	4 863 518	-27,58	8 303 774	7 034 613	-15,28
PHILIPPINES	812 651	974 200	19,88	340 565	278 167	-18,32
MALAYSIA	7 606 991	5 042 130	-33,72	5 200 008	3 776 175	-27,38
MYANMAR	31	0	-100,00	470	0	-100,00
CAMBODIA	395	80	-79,75	690	412	-40,29
BRUNEI DARUSSALAM	157 567	106 353	-32,50	212 982	191 496	-10,09
LAO PEOPLE'S DEM. REP.	1 026	0	-100,00	9 372	0	-100,00
NEPAL	3 284	0	-100,00	6 678	0	-100,00
VIET NAM	9 256 576	16 825 001	81,76	5 034 340	7 610 294	51,17
MALDIVES	458 333	146 618	-68,01	627 125	401 060	-36,05
INDIA	17 976 763	15 530 412	-13,61	10 068 569	8 256 301	-18,00
PAKISTAN	92 672	32 637	-64,78	154 172	11 293	-92,68
BANGLADESH	60 428	82 588	36,67	59 285	82 266	38,76
SRI LANKA	96 622	150 147	55,40	179 095	223 660	24,88
IRAQ	199 444	12 362	-93,80	214 168	14 936	-93,03
IRAN (ISLAMIC REPUBLIC OF)	2 247 170	2 749 771	22,37	1 893 218	1 818 810	-3,93
SAUDI ARABIA	979 364	1 162 712	18,72	559 539	644 754	15,23
ISRAEL	83 259	81 643	-1,94	194 638	202 398	3,99
KUWAIT	131 130	1 172 768	794,36	129 924	532 832	310,11
JORDAN	893 233	1 055 195	18,13	392 891	467 954	19,11
LEBANON	119 711	383 650	220,48	330 648	441 836	33,63
YEMEN	0	900 102	-	0	305 301	-
OMAN	1 607	200 896	12 401,31	2 562	140 482	5 383,29
SYRIA ARAB REPUBLIC	10 799 530	7 531 650	-30,26	2 313 432	2 103 208	-9,09
TURKEY	1 198 974	840 262	-29,92	2 195 461	1 354 645	-38,30
UNITED ARAB EMIRATES	1 957 416	8 348 668	326,51	1 822 768	4 152 950	127,84
QATAR	382 645	640 168	67,30	167 951	241 766	43,95
BAHRAIN	97 323	86 919	-10,69	129 930	113 634	-12,54
CYPRUS	31 831	18 187	-42,86	94 408	69 599	-26,28
EGYPT	188 426	18 125 917	9 519,65	360 345	5 560 801	1 443,19
LIBYAN ARAB JAMAHIRIYA	23 745	37 238	56,82	22 301	93 794	320,58
MOROCCO	9 670	13 592	40,56	24 000	40 173	67,39
TUNISIA	40 868	37 014	-9,43	110 284	114 096	3,46
ALGERIA	0	3 680	-	0	3 280	-
SUDAN	0	32 567	-	0	11 294	-
ERITREA	1 144	0	-100,00	2 685	0	-100,00
NAMIBIA	343	0	-100,00	350	0	-100,00
ETHIOPIA	0	154	-	0	336	-
TANZANIA, UNITED REP. OF	20 892	37 563	79,80	101 522	97 295	-4,16
MADAGASCAR	1 625	4 679	187,94	3 491	11 293	223,49
SOMALIA	161 088	149 117	-7,43	349 598	321 711	-7,98
KENYA	674	6 918	926,41	529	18 193	3 339,13
REUNION	302 892	216 204	-28,62	470 127	403 240	-14,23
MOZAMBIQUE	73 618	19 329	-73,74	217 708	42 247	-80,59
GHANA	1 829	650	-64,46	952	638	-32,98
GUINEA	88	0	-100,00	214	0	-100,00
ANGOLA	1 977	2 493	26,10	27 642	4 619	-83,29
CONGO	1	786	78 500,00	4	2 559	63 875,00
CAMEROON	0	193	-	0	427	-
NIGERIA	21 256	15 339	-27,84	63 229	38 152	-39,66
GABON	6 073	5 657	-6,85	12 620	16 221	28,53
COTE D'IVOIRE	344	708	105,81	520	966	85,77
SENEGAL	320	1 848	477,50	11 199	1 984	-82,28
BENIN	66	0	-100,00	88	0	-100,00
U.S. VIRGIN ISLANDS	255	188	-26,27	1 298	266	-79,51
SEYCHELLES	39 056	88 677	127,05	108 830	346 820	218,68
UGANDA	0	5 052	-	0	39 752	-
DJIBOUTI	35 559	25 363	-28,67	65 989	88 570	34,22
SWAZILAND	126	0	-100,00	122	0	-100,00
SOUTH AFRICA	5 200 750	6 161 040	18,46	8 055 848	9 988 670	23,99
ZIMBABWE	0	3 615	-	0	9 821	-
ZAMBIA	206	0	-100,00	64	0	-100,00
COMOROS	12 462	12 286	-1,41	22 230	23 970	7,83
MAURITIUS	121 984	76 515	-37,27	256 334	229 935	-10,30
VIRGIN ISLANDS (BRITISH)	268	10 810	3 933,58	1 349	32 556	2 313,34
AUSTRALIA	41 630 583	34 306 600	-17,59	66 131 467	70 087 160	5,98
NEW ZEALAND	2 725 760	2 442 343	-10,40	3 876 622	5 144 524	32,71
MICRONESIA, FED. STATES OF	0	38	-	0	425	-
GUAM	16 291	11 676	-28,33	46 273	48 238	4,25
PALAU	1 388	185	-86,67	13 136	706	-94,63

TABEL 5. PERKEMBANGAN EKSPOR INDONESIA MENURUT KOMODITI DAN NEGARA TUJUAN

JENIS BARANG	BERAT BERSIH (KG)		PERUB %	NILAI FOB (US \$)		PERUB %
	JAN-MEI 2011	JAN-MEI 2012		JAN-MEI 2011	JAN-MEI 2012	
	(1)	(2)	(3)	(4)	(5)	(6)
NEW CALEDONIA	451 547	423 418	-6,23	816 451	839 376	2,81
NORTHERN MARIANA ISLANDS	726	9 973	1 273,69	2 305	56 559	2 353,75
SAINT VINCENT AND THE GRENADINES	137	1 426	940,88	340	1 428	320,00
VANUATU	13 296	28 914	117,46	38 358	69 061	80,04
WALLIS AND FUTUNA ISLANDS	7 598	1 310	-82,76	27 323	4 889	-82,11
COOK ISLANDS	1 140	3 512	208,07	10 287	51 489	400,52
FIJI	17 059	10 573	-38,02	124 634	70 639	-43,32
SAMOA	4 164	9 711	133,21	12 296	10 271	-16,47
SOLOMON ISLANDS	0	4 600	-	0	44 354	-
TONGA	35	25	-28,57	103	56	-45,63
EAST TIMOR	34 534	169 958	392,15	32 688	151 329	362,95
UNITED STATES	18 137 674	20 652 187	13,86	48 798 673	54 707 985	12,11
CANADA	1 013 946	3 982 462	292,77	2 575 731	11 400 072	342,60
MEXICO	1 158 352	702 289	-39,37	4 051 612	2 158 599	-46,72
GUATEMALA	4 869	5 133	5,42	13 275	28 087	111,58
PANAMA	25 664	6 625	-74,19	44 296	4 229	-90,45
SURINAME	1 512	740	-51,06	3 542	982	-72,28
CHILE	227 341	191 213	-15,89	551 305	520 511	-5,59
VENEZUELA	197 415	26 452	-86,60	666 177	63 088	-90,53
ARGENTINA	112 310	65 952	-41,28	230 949	190 329	-17,59
BRAZIL	202 356	152 675	-24,55	529 074	453 283	-14,33
COLOMBIA	53 682	100 657	87,51	153 948	126 759	-17,66
URUGUAY	12 851	11 066	-13,89	32 166	21 748	-32,39
PARAGUAY	0	3 300	-	0	1 376	-
ECUADOR	0	3 655	-	0	18 797	-
PERU	10 411	11 021	5,86	48 434	16 360	-66,22
GUYANA	0	1 772	-	0	1 787	-
TRINIDAD AND TOBAGO	13 469	0	-100,00	22 427	0	-100,00
BAHAMAS	5 461	18 338	235,80	40 661	86 322	112,30
JAMAICA	31 397	37 500	19,44	51 409	147 742	187,39
PUERTO RICO	44 514	53 503	20,19	92 510	147 293	59,22
DOMINICAN REPUBLIC	61 903	95 307	53,96	169 311	254 978	50,60
COSTA RICA	10 525	11 735	11,50	37 294	82 197	120,40
BARBADOS	296	0	-100,00	1 030	0	-100,00
ANTIGUA AND BARBUDA	10 703	225	-97,90	35 973	553	-98,46
ANGUILLA	0	550	-	0	4 040	-
ARUBA	3 203	3 210	0,22	6 133	6 185	0,85
BERMUDA	2 361	5 973	152,99	20 748	61 682	197,29
CAPE VERDE	83	0	-100,00	830	0	-100,00
CAYMAN ISLANDS	1 386	505	-63,56	2 678	110	-95,89
FRENCH GUIANA	4 538	12 725	180,41	12 857	27 664	115,17
FRENCH POLYNESIA	351 147	121 726	-65,33	585 752	199 961	-65,86
GRENADA	151	25	-83,44	876	2 224	153,88
MARTINIQUE	6 507	40 643	524,60	17 783	52 236	193,74
NETHERLANDS ANTILLES	209 026	49 657	-76,24	633 676	218 936	-65,45
SAINT LUCIA	14 115	0	-100,00	41 695	0	-100,00
TURKS AND CAICOS ISLANDS	234	8	-96,58	1 369	736	-46,24
GUADELOUPE	25 804	40 432	56,69	63 792	122 403	91,88
SAINT KITTS AND NEVIS	0	1	-	0	4	-
UNITED KINGDOM	11 617 494	10 890 192	-6,26	28 223 929	29 026 810	2,84
NETHERLANDS	25 200 228	20 195 850	-19,86	40 213 415	38 973 759	-3,08
FRANCE	7 557 568	4 795 538	-36,55	15 061 610	11 193 196	-25,68
GERMANY, FED. REP. OF	23 843 752	20 424 544	-14,34	41 773 409	41 254 852	-1,24
AUSTRIA	67 868	39 419	-41,92	414 785	269 957	-34,92
BELGIUM	6 802 580	8 821 309	29,68	10 515 173	12 217 553	16,19
SWITZERLAND	133 459	80 173	-39,93	453 769	421 526	-7,11
LUXEMBOURG	0	90	-	0	1 361	-
DENMARK	2 031 475	1 346 792	-33,70	3 395 418	2 436 823	-28,23
NORWAY	545 908	556 948	2,02	1 153 495	1 466 084	27,10
SWEDEN	755 357	663 282	-12,19	2 794 453	2 103 275	-24,73
FINLAND	355 008	53 326	-84,98	883 681	487 355	-44,85
IRELAND	357 525	257 686	-27,93	981 408	597 433	-39,12
ITALY	4 474 505	3 397 480	-24,07	12 987 553	10 458 199	-19,48
SPAIN	2 233 178	1 404 445	-37,11	6 017 003	4 386 545	-27,10
PORTUGAL	1 082 687	152 791	-85,89	2 129 698	341 934	-83,94
ICELAND	2 014	0	-100,00	6 314	0	-100,00
MONTSERAT	0	225	-	0	783	-
GREECE	481 499	166 380	-65,45	1 171 618	446 879	-61,86
ANDORRA	7 621	0	-100,00	6 195	0	-100,00
HUNGARY	71 883	11 466	-84,05	135 306	42 567	-68,54
POLAND	2 922 207	2 006 359	-31,34	4 560 777	3 622 024	-20,58
ROMANIA	46 255	513	-98,89	124 339	3 259	-97,38
BULGARIA	114 078	109 781	-3,77	236 058	219 225	-7,13
YUGOSLAVIA	1 329	1 850	39,20	4 610	19 107	314,47
ALBANIA	11 918	24 667	106,97	29 918	46 245	54,57
ARMENIA	20 044	38 467	91,91	23 917	53 898	125,35
AZERBAIJAN	403 531	231 052	-42,74	899 625	550 439	-38,81

TABEL 5. PERKEMBANGAN EKSPOR INDONESIA MENURUT KOMODITI DAN NEGARA TUJUAN

JENIS BARANG	BERAT BERSIH (KG)		PERUB	NILAI FOB (US \$)		PERUB
	JAN-MEI 2011	JAN-MEI 2012	%	JAN-MEI 2011	JAN-MEI 2012	%
	(1)	(2)	(3)	(4)	(5)	(6)
BELARUS	1 665	1 351	-18,86	11 373	14 967	31,60
KAZAKHSTAN	41 845	19 000	-54,59	65 630	10 440	-84,09
UKRAINE	326 799	199 948	-38,82	651 690	394 067	-39,53
UZBEKISTAN	0	685	-	0	3 285	-
LITHUANIA	56 658	160 905	183,99	144 781	189 608	30,96
LATVIA	173 711	66 344	-61,81	262 912	129 026	-50,92
ESTONIA	113 059	60 646	-46,36	180 498	110 039	-39,04
GEORGIA	1 020	957	-6,18	5 152	3 252	-36,88
CROATIA	231 785	79 035	-65,90	371 850	276 784	-25,57
BOSNIA AND HERZEGOVINA	2 736	0	-100,00	2 287	0	-100,00
MALTA	11 316	23 952	111,66	27 145	18 195	-32,97
SLOVAKIA	41 127	5 681	-86,19	66 995	20 035	-70,09
SLOVENIA	113 020	75 356	-33,33	284 615	147 602	-48,14
CZECH REPUBLIC	331 195	218 776	-33,94	1 116 256	832 833	-25,39
REP. OF MACEDONIA	1 331	0	-100,00	2 925	0	-100,00
RUSSIA FEDERATION	992 188	842 642	-15,07	1 826 259	1 723 175	-5,64
MONTENEGRO	17 913	0	-100,00	11 196	0	-100,00
-TIMAH	41 148 038	48 329 319	17,45	1 155 408 199	881 126 755	-23,74
JAPAN	2 672 541	2 472 557	-7,48	76 486 654	53 087 652	-30,59
HONG KONG	172 600	107 369	-37,79	2 757 653	1 334 681	-51,60
KOREA, REPUBLIC OF	881 711	1 445 089	63,90	24 753 114	30 799 845	24,43
TAIWAN	1 705 437	942 093	-44,76	48 590 189	20 418 566	-57,98
CHINA	139 099	1 464 112	952,57	3 732 736	28 541 262	664,62
PAPUA NEW GUINEA	0	118 317	-	0	87 558	-
THAILAND	196 621	97 088	-50,62	5 534 521	2 043 514	-63,08
SINGAPORE	25 678 484	31 609 545	23,10	723 120 888	527 842 765	-27,00
PHILIPPINES	188 825	96 179	-49,06	4 926 430	2 578 450	-47,66
MALAYSIA	3 761 906	5 140 954	36,66	107 270 341	108 059 230	0,74
INDIA	249 915	230 020	-7,96	7 393 827	4 911 191	-33,58
TURKEY	318 242	50 365	-84,17	8 773 127	1 044 671	-88,09
EGYPT	0	127	-	0	984	-
GHANA	0	60	-	0	463	-
AUSTRALIA	125 558	108 516	-13,57	3 077 685	1 951 247	-36,60
EAST TIMOR	351	0	-100,00	417	0	-100,00
UNITED STATES	1 168 278	810 804	-30,60	32 735 477	18 147 931	-44,56
CANADA	0	20 093	-	0	433 033	-
BRAZIL	40	19	-52,50	1 734	409	-76,41
UNITED KINGDOM	0	302 187	-	0	6 329 182	-
NETHERLANDS	2 713 153	1 785 368	-34,20	74 039 707	39 591 557	-46,53
GERMANY, FED. REP. OF	150 277	607 942	304,55	4 096 199	13 634 094	232,85
BELGIUM	0	35 824	-	0	645 097	-
SWITZERLAND	0	173 691	-	0	3 768 023	-
ITALY	625 000	325 000	-48,00	17 167 500	7 400 000	-56,90
SPAIN	400 000	385 000	-3,75	10 950 000	8 457 000	-22,77
RUSSIA FEDERATION	0	1 000	-	0	18 350	-
-ALUMINIUM	118 084 388	131 243 880	11,14	350 344 203	348 117 013	-0,64
JAPAN	57 056 464	58 307 855	2,19	144 370 684	127 117 313	-11,95
HONG KONG	386 800	323 461	-16,38	1 164 372	1 022 039	-12,22
KOREA, REPUBLIC OF	4 938 119	6 386 095	29,32	10 092 277	12 210 217	20,99
TAIWAN	1 172 280	1 485 969	26,76	4 744 505	5 445 753	14,78
CHINA	938 429	1 693 751	80,49	1 516 671	2 159 343	42,37
PAPUA NEW GUINEA	481 295	606 026	25,92	1 409 783	1 913 578	35,74
THAILAND	2 887 588	3 608 124	24,95	11 542 763	14 378 685	24,57
SINGAPORE	2 293 470	2 091 267	-8,82	11 325 408	9 433 228	-16,71
PHILIPPINES	3 347 428	2 389 365	-28,62	12 639 089	6 867 804	-45,66
MALAYSIA	3 726 915	4 255 963	14,20	12 943 937	14 092 355	8,87
MYANMAR	48 266	227 094	370,51	166 991	733 226	339,08
CAMBODIA	73	19 619	26 775,34	2 478	252 014	10 070,06
BRUNEI DARUSSALAM	154 862	170 348	10,00	445 620	521 823	17,10
BHUTAN	0	77 213	-	0	227 423	-
VIET NAM	783 056	546 991	-30,15	3 414 700	2 275 765	-33,35
MALDIVES	14 675	209	-98,58	16 006	1 423	-91,11
INDIA	994 941	399 439	-59,85	4 130 488	1 805 317	-56,29
PAKISTAN	56 165	87 819	56,36	263 504	448 190	70,09
BANGLADESH	120 328	197 421	64,07	488 679	729 606	49,30
SRI LANKA	15 549	24 592	58,16	68 006	105 023	54,43
AFGHANISTAN	2	0	-100,00	176	0	-100,00
IRAN (ISLAMIC REPUBLIC OF)	24 965	54 491	118,27	82 656	181 332	119,38
SAUDI ARABIA	732 026	46 431	-93,66	2 284 228	218 866	-90,42
ISRAEL	912	28	-96,93	1 709	130	-92,39
KUWAIT	3 473	5 549	59,78	22 729	22 183	-2,40
JORDAN	108 830	1 908	-98,25	310 477	6 628	-97,87
LEBANON	0	1 260	-	0	17 745	-
YEMEN	1 202	482	-59,90	6 939	1 802	-74,03
OMAN	166 611	34 482	-79,30	758 126	205 592	-72,88

TABEL 5. PERKEMBANGAN EKSPOR INDONESIA MENURUT KOMODITI DAN NEGARA TUJUAN

JENIS BARANG	BERAT BERSIH (KG)		PERUB %	NILAI FOB (US \$)		PERUB %
	JAN-MEI 2011	JAN-MEI 2012		JAN-MEI 2011	JAN-MEI 2012	
	(1)	(2)	(3)	(4)	(5)	(6)
SYRIA ARAB REPUBLIC	2 016	0	-100,00	14 842	0	-100,00
TURKEY	178 646	6 595	-96,31	723 494	42 657	-94,10
UNITED ARAB EMIRATES	133 115	189 052	42,02	903 923	1 377 112	52,35
BAHRAIN	13	1	-92,31	100	72	-28,00
CYPRUS	0	500	-	0	158	-
MOROCCO	62	11	-82,26	1 311	424	-67,66
TANZANIA, UNITED REP. OF	35	3 124	8 825,71	50	43 199	86 298,00
MADAGASCAR	38 202	12	-99,97	96 827	30	-99,97
KENYA	6 302	0	-100,00	18 065	0	-100,00
REUNION	33 109	22 823	-31,07	97 252	65 251	-32,91
TOGO	0	5	-	0	7	-
GHANA	1 160	29 084	2 407,24	179	13 945	7 690,50
GUINEA	0	1	-	0	1 232	-
ANGOLA	0	150	-	0	256	-
CONGO	0	159 236	-	0	388 912	-
CAMEROON	11	0	-100,00	8	0	-100,00
NIGERIA	31 821	59 945	88,38	228 070	534 000	134,14
COTE D'IVOIRE	59	29 742	50 310,17	92	230 863	250 838,04
SENEGAL	10 523	8 582	-18,45	68 242	60 747	-10,98
SEYCHELLES	43	21	-51,16	1 454	140	-90,37
DJIBOUTI	7 178	0	-100,00	28 920	0	-100,00
SOUTH AFRICA	91 849	84 368	-8,14	641 525	571 313	-10,94
MAURITIUS	275 702	396 066	43,66	754 661	1 170 326	55,08
AUSTRALIA	2 428 007	2 529 494	4,18	9 198 761	9 350 868	1,65
NEW ZEALAND	332 757	214 326	-35,59	1 140 527	777 691	-31,81
GUAM	0	350	-	0	162	-
NEW CALEDONIA	167 264	197 214	17,91	443 673	624 603	40,78
VANUATU	2 231	6	-99,73	3 114	9	-99,71
COOK ISLANDS	19	0	-100,00	202	0	-100,00
FIJI	44 274	59 173	33,65	145 365	183 040	25,92
SOLOMON ISLANDS	0	274 081	-	0	763 988	-
EAST TIMOR	834 311	492 338	-40,99	729 135	1 602 123	119,73
UNITED STATES	30 292 561	40 689 918	34,32	98 694 625	117 257 161	18,81
CANADA	757 143	1 582 130	108,96	2 985 337	5 046 112	69,03
MEXICO	2 898	2 859	-1,35	11 519	14 307	24,20
GUATEMALA	0	1 455	-	0	12 000	-
PANAMA	0	51	-	0	294	-
CHILE	89	297	233,71	123	16 050	12 948,78
ARGENTINA	670	2 849	325,22	1 102	22 717	1 961,43
BRAZIL	223 566	262 136	17,25	1 351 150	1 359 878	0,65
COLOMBIA	0	86	-	0	8 069	-
JAMAICA	65	0	-100,00	79	0	-100,00
PUERTO RICO	0	49 608	-	0	172 383	-
BARBADOS	11	0	-100,00	170	0	-100,00
FRENCH POLYNESIA	26 604	19 525	-26,61	96 538	45 024	-53,36
NETHERLANDS ANTILLES	139	0	-100,00	1 393	0	-100,00
GUADELOUPE	0	70	-	0	469	-
UNITED KINGDOM	209 453	197 555	-5,68	1 247 354	1 210 023	-2,99
NETHERLANDS	59 713	7 503	-87,43	393 028	33 062	-91,59
FRANCE	109 686	124 136	13,17	790 452	996 432	26,06
GERMANY, FED. REP. OF	445 449	257 935	-42,10	1 812 067	741 063	-59,10
AUSTRIA	96 957	308	-99,68	507 382	825	-99,84
BELGIUM	196 418	9 601	-95,11	924 487	91 674	-90,08
SWITZERLAND	34	0	-100,00	165	0	-100,00
DENMARK	120 629	34 462	-71,43	350 000	99 543	-71,56
NORWAY	53 100	14 643	-72,42	158 788	56 010	-64,73
SWEDEN	40 317	150	-99,63	145 463	212	-99,85
FINLAND	0	1 055	-	0	3 048	-
ITALY	210 785	135 598	-35,67	795 429	507 089	-36,25
SPAIN	35 482	37 260	5,01	159 184	129 692	-18,53
PORTUGAL	1 303	75	-94,24	11 181	3 844	-65,62
GREECE	286	2 335	716,43	1 480	25 525	1 624,66
HUNGARY	2 772	731	-73,63	13 555	3 172	-76,60
POLAND	30 879	0	-100,00	113 947	0	-100,00
ROMANIA	4 770	4 417	-7,40	28 149	29 606	5,18
BULGARIA	2 496	2 955	18,39	15 075	18 103	20,09
KAZAKHSTAN	0	1 393	-	0	9 197	-
UKRAINE	4 453	0	-100,00	26 664	0	-100,00
MALTA	211	0	-100,00	446	0	-100,00
SLOVAKIA	88	0	-100,00	1 000	0	-100,00
SLOVENIA	0	470	-	0	1 647	-
CZECH REPUBLIC	80 391	8	-99,99	244 618	17	-99,99
RUSSIA FEDERATION	1 537	754	-50,94	9 460	5 234	-44,67
-NIKEL	31 681 035	20 390 960	-35,64	512 448 385	238 649 562	-53,43
JAPAN	31 494 463	20 293 152	-35,57	510 585 823	236 889 033	-53,60
HONG KONG	275	155	-43,64	2 691	1 568	-41,73

TABEL 5. PERKEMBANGAN EKSPOR INDONESIA MENURUT KOMODITI DAN NEGARA TUJUAN

JENIS BARANG	BERAT BERSIH (KG)		PERUB	NILAI FOB (US \$)		PERUB
	JAN-MEI 2011	JAN-MEI 2012	%	JAN-MEI 2011	JAN-MEI 2012	%
	(1)	(2)	(3)	(4)	(5)	(6)
KOREA, REPUBLIC OF	109 913	0	-100,00	544 055	0	-100,00
CHINA	491	459	-6,52	7 534	22 589	199,83
THAILAND	2 359	0	-100,00	70 979	0	-100,00
SINGAPORE	7 538	7 852	4,17	746 048	972 241	30,32
MALAYSIA	398	18 147	4 459,55	20 554	29 543	43,73
VIET NAM	476	0	-100,00	1 108	0	-100,00
INDIA	20	0	-100,00	2 429	0	-100,00
SOUTH AFRICA	301	0	-100,00	1 500	0	-100,00
EAST TIMOR	990	13 510	1 264,65	1 416	8 656	511,30
UNITED STATES	4	3	-25,00	12	5 327	44 291,67
CANADA	10 262	0	-100,00	70 941	0	-100,00
UNITED KINGDOM	14 496	57 667	297,81	174 200	720 459	313,58
NETHERLANDS	0	11	-	0	5	-
FRANCE	0	4	-	0	141	-
GERMANY, FED. REP. OF	51	0	-100,00	12 853	0	-100,00
SWEDEN	38 998	0	-100,00	206 242	0	-100,00
-BESI/BAJA	837 951 933	633 397 837	-24,41	1 286 733 518	1 230 529 563	-4,37
JAPAN	67 548 627	53 119 682	-21,36	100 512 926	129 002 215	28,34
HONG KONG	8 864 702	534 764	-93,97	9 166 586	1 706 462	-81,38
KOREA, REPUBLIC OF	34 182 367	18 814 186	-44,96	137 673 283	58 225 049	-57,71
TAIWAN	8 950 815	4 393 807	-50,91	25 998 478	8 564 309	-67,06
CHINA	48 986 464	8 129 122	-83,41	16 787 510	26 464 792	57,65
MACAU	13	0	-100,00	480	0	-100,00
PAPUA NEW GUINEA	108 525 761	9 500 645	-91,25	119 514 982	33 817 437	-71,70
THAILAND	26 758 134	31 674 216	18,37	44 189 066	66 480 837	50,45
SINGAPORE	134 845 505	120 596 169	-10,57	173 497 826	218 717 937	26,06
PHILIPPINES	9 087 032	4 358 190	-52,04	13 276 970	8 679 156	-34,63
MALAYSIA	49 849 131	68 368 151	37,15	49 048 499	53 961 909	10,02
MYANMAR	450 638	25 241 615	5 501,31	1 082 752	41 732 635	3 754,31
CAMBODIA	2 454	1 574	-35,86	17 974	13 316	-25,92
BRUNEI DARUSSALAM	1 623 922	2 297 396	41,47	3 403 302	6 771 482	98,97
NEPAL	0	22	-	0	248	-
VIET NAM	38 706 044	19 214 235	-50,36	40 982 456	25 578 206	-37,59
MALDIVES	17 859	28 153	57,64	67 155	92 480	37,71
INDIA	11 101 744	15 743 878	41,81	17 881 643	40 882 745	128,63
PAKISTAN	7 020 203	4 309 596	-38,61	6 021 688	5 719 710	-5,01
BANGLADESH	6 883 431	9 482 650	37,76	5 847 785	9 401 468	60,77
SRI LANKA	6 840 501	3 029 349	-55,71	5 498 287	2 632 808	-52,12
IRAQ	1 069 514	5 902 696	451,90	1 472 829	10 082 260	584,55
IRAN (ISLAMIC REPUBLIC OF)	9 694 431	1 534 208	-84,17	11 309 853	4 478 107	-60,41
SAUDI ARABIA	10 973 287	7 418 554	-32,39	10 245 796	16 083 194	56,97
ISRAEL	2 302	23 971	941,31	4 006	81 284	1 929,06
KUWAIT	95 804	7 861 557	8 105,88	219 739	2 416 552	999,74
JORDAN	0	3 338	-	0	11 150	-
LEBANON	28 171	22 085	-21,60	157 031	112 244	-28,52
YEMEN	1 112 344	1 222 895	9,94	2 197 971	2 368 066	7,74
OMAN	289 126	586 945	103,01	357 898	1 163 554	225,11
SYRIA ARAB REPUBLIC	402 166	48 614	-87,91	945 878	83 452	-91,18
TURKEY	2 321 397	1 780 126	-23,32	4 106 074	3 933 063	-4,21
UNITED ARAB EMIRATES	18 860 017	8 030 566	-57,42	35 381 936	15 651 616	-55,76
QATAR	2 579 815	1 882 227	-27,04	2 935 773	3 973 884	35,36
BAHRAIN	72 601	188 703	159,92	203 063	183 559	-9,60
CYPRUS	1	93 407	9 340 600,00	14	96 019	685 750,00
EGYPT	193 891	2 539 673	1 209,85	390 869	1 865 455	377,26
LIBYAN ARAB JAMAHIRIYA	49	420	757,14	288	1 440	400,00
MOROCCO	70 637	4 886 159	6 817,28	125 158	8 473 821	6 670,50
TUNISIA	24 899	71 385	186,70	44 135	150 805	241,69
ALGERIA	133 454	223 302	67,33	630 915	453 763	-28,08
SUDAN	15 239	12 597	-17,34	63 122	17 391	-72,45
TANZANIA, UNITED REP. OF	4 468	478 823	10 616,72	7 057	2 630 059	37 168,80
MADAGASCAR	964 239	335 811	-65,17	1 003 684	316 039	-68,51
KENYA	141 889	140 211	-1,18	568 911	247 871	-56,43
REUNION	10 653	5 935	-44,29	17 558	20 606	17,36
MOZAMBIQUE	441	82	-81,41	983	1 248	26,96
EQUATORIAL GUINEA	0	6 160	-	0	187 174	-
TOGO	0	6 577	-	0	5 382	-
GHANA	182 254	1 980 024	986,41	235 344	8 066 010	3 327,33
GUINEA	0	357 480	-	0	1 372 033	-
ANGOLA	915 923	281 572	-69,26	2 737 932	964 084	-64,79
CONGO	2 532	9 838	288,55	34 078	18 241	-46,47
CAMEROON	16 598	60 099	262,09	51 296	548 238	968,77
NIGERIA	603 164	813 789	34,92	845 264	1 953 864	131,15
SIERRA LEONE	437 489	1 153 362	163,63	1 120 693	2 309 054	106,04
GABON	2 169	151 891	6 902,81	5 131	887 277	17 192,48
COTE D'IVOIRE	0	147 555	-	0	595 335	-
SENEGAL	1 743	143	-91,80	1 160	60	-94,83

TABEL 5. PERKEMBANGAN EKSPOR INDONESIA MENURUT KOMODITI DAN NEGARA TUJUAN

JENIS BARANG	BERAT BERSIH (KG)		PERUB	NILAI FOB (US \$)		PERUB
	JAN-MEI 2011	JAN-MEI 2012	%	JAN-MEI 2011	JAN-MEI 2012	%
	(1)	(2)	(3)	(4)	(5)	(6)
MAURITANIA	20 707	929	-95,51	40 546	13 803	-65,96
BENIN	5 449	9 076	66,56	2 282	29 037	1 172,44
SEYCHELLES	1 770	3 130	76,84	11 097	7 574	-31,75
UGANDA	17 492	1	-99,99	33 641	13	-99,96
NIGER	0	37 853	-	0	504 322	-
DJIBOUTI	50 212	20 196	-59,78	60 418	277 094	358,63
SOUTH AFRICA	395 804	1 211 055	205,97	902 500	3 118 928	245,59
ZAMBIA	17 258	0	-100,00	50 925	0	-100,00
MALAWI	8 824	0	-100,00	36 944	0	-100,00
MAURITIUS	2 622 587	2 583 127	-1,50	2 553 132	2 509 817	-1,70
VIRGIN ISLANDS (BRITISH)	0	450	-	0	1 931	-
AUSTRALIA	59 338 711	51 375 320	-13,42	63 833 592	88 753 572	39,04
NEW ZEALAND	5 780 748	4 697 032	-18,75	6 147 803	4 902 139	-20,26
GUAM	288	4	-98,61	1 634	126	-92,29
PALAU	0	5	-	0	11	-
NEW CALEDONIA	105 178	55 125	-47,59	122 063	80 235	-34,27
VANUATU	2 477	106 805	4 211,87	8 306	78 760	848,23
WALLIS AND FUTUNA ISLANDS	1 085	665	-38,71	4 294	2 131	-50,37
AMERICAN SAMOA	5 763 028	53 196	-99,08	7 857 506	38 568	-99,51
COOK ISLANDS	0	328	-	0	1 139	-
FIJI	1 342	84 267	6 179,21	6 641	115 191	1 634,54
MARSHALL ISLANDS	310	0	-100,00	31	0	-100,00
SAMOA	126	53 058	42 009,52	315	38 374	12 082,22
SOLOMON ISLANDS	2 297 256	147 441	-93,58	2 900 404	120 608	-95,84
TONGA	11	85	672,73	33	485	1 369,70
TOKELAU	257	0	-100,00	1 015	0	-100,00
EAST TIMOR	9 114 372	6 896 949	-24,33	8 207 606	8 590 547	4,67
UNITED STATES	38 332 949	51 293 741	33,81	88 140 714	100 506 895	14,03
CANADA	6 777 892	5 991 270	-11,61	7 684 623	4 992 105	-35,04
MEXICO	636 377	1 230 090	93,30	1 175 928	2 601 299	121,21
GUATEMALA	11 845	41 640	251,54	42 231	61 445	45,50
PANAMA	84	187	122,62	104	3 771	3 525,96
SURINAME	0	10	-	0	64	-
CHILE	25 214	150 086	495,25	50 606	302 536	497,83
VENEZUELA	18 558	608	-96,72	9 712	2 123	-78,14
ARGENTINA	74 617	9 930	-86,69	896 153	270 818	-69,78
BRAZIL	3 721 818	3 391 355	-8,88	10 557 607	9 583 431	-9,23
COLOMBIA	476 224	1 586 688	233,18	969 878	2 371 497	144,51
URUGUAY	0	445	-	0	2 904	-
PARAGUAY	0	550	-	0	353	-
ECUADOR	5 147 620	6 130 351	19,09	8 457 913	9 359 766	10,66
PERU	2 329 404	2 537 663	8,94	3 732 915	3 969 148	6,33
TRINIDAD AND TOBAGO	40 504	9 000	-77,78	69 673	19 080	-72,61
JAMAICA	2 687	159	-94,08	4 022	214	-94,68
PUERTO RICO	0	2	-	0	152	-
DOMINICAN REPUBLIC	43	870	1 923,26	237	3 301	1 292,83
COSTA RICA	1 252	14 576	1 064,22	2 924	75 426	2 479,55
BARBADOS	25 745	0	-100,00	25 978	0	-100,00
ANTIGUA AND BARBUDA	0	305	-	0	2 091	-
ANGUILLA	0	250	-	0	652	-
BERMUDA	0	877	-	0	2 366	-
CAPE VERDE	6	6	0,00	69	62	-10,14
FRENCH GUIANA	274	0	-100,00	1 175	0	-100,00
FRENCH POLYNESIA	14 698	3 304	-77,52	20 096	7 608	-62,14
GRENADA	0	9	-	0	270	-
MARTINIQUE	737	288	-60,92	2 293	1 182	-48,45
NETHERLANDS ANTILLES	2 486	135	-94,57	3 509	2 652	-24,42
GUADELOUPE	1 629	2 479	52,18	4 211	5 880	39,63
UNITED KINGDOM	4 592 545	1 618 257	-64,76	9 671 620	5 124 980	-47,01
NETHERLANDS	42 731 794	26 166 943	-38,76	142 634 897	100 673 050	-29,42
FRANCE	1 014 695	282 602	-72,15	4 331 518	2 035 128	-53,02
GERMANY, FED. REP. OF	3 865 378	4 598 837	18,98	11 743 981	16 199 551	37,94
AUSTRIA	8 962	23 842	166,03	31 310	136 891	337,21
BELGIUM	2 179 579	1 965 258	-9,83	6 331 611	6 468 145	2,16
SWITZERLAND	257 922	231 887	-10,09	781 157	667 050	-14,61
LUXEMBOURG	0	5	-	0	111	-
DENMARK	83 538	605 900	625,30	180 278	1 107 210	514,17
NORWAY	65 996	264 300	300,48	113 656	1 215 338	969,31
SWEDEN	486 842	464 792	-4,53	837 716	1 430 451	70,76
FINLAND	85 454	1 665	-98,05	205 288	23 320	-88,64
IRELAND	2 442	5 507	125,51	1 491	8 711	484,24
ITALY	5 265 881	2 127 171	-59,60	13 621 995	5 966 314	-56,20
SPAIN	5 622 669	1 271 670	-77,38	13 350 048	2 522 165	-81,11
PORTUGAL	1 223 018	299 238	-75,53	2 174 407	534 338	-75,43
GREECE	18 402	17 053	-7,33	108 007	45 373	-57,99
HUNGARY	9 844	39 799	304,30	29 038	84 529	191,10
POLAND	1 523 971	1 418 955	-6,89	5 040 383	3 636 281	-27,86

TABEL 5. PERKEMBANGAN EKSPOR INDONESIA MENURUT KOMODITI DAN NEGARA TUJUAN

JENIS BARANG	BERAT BERSIH (KG)		PERUB	NILAI FOB (US \$)		PERUB
	JAN-MEI 2011	JAN-MEI 2012	%	JAN-MEI 2011	JAN-MEI 2012	%
	(1)	(2)	(3)	(4)	(5)	(6)
ROMANIA	121 087	135 570	11,96	149 766	268 167	79,06
YUGOSLAVIA	30	225	650,00	105	395	276,19
AZERBAIJAN	350	48 630	13 794,29	117	390 446	333 614,53
BELARUS	0	684	-	0	7 614	-
KAZAKHSTAN	25	0	-100,00	9 570	0	-100,00
TURKMENISTAN	0	896 000	-	0	3 473 000	-
UKRAINE	168 972	465 770	175,65	525 127	1 030 927	96,32
UZBEKISTAN	7 558	0	-100,00	29 187	0	-100,00
LITHUANIA	87 654	22 414	-74,43	176 450	58 171	-67,03
LATVIA	13 730	2 760	-79,90	264 937	42 497	-83,96
ESTONIA	424 611	114 378	-73,06	1 220 065	207 560	-82,99
GEORGIA	4 256	139	-96,73	11 598	309	-97,34
CROATIA	11 168	12 510	12,02	14 561	440 807	2 927,31
MALTA	113	450	298,23	385	336	-12,73
SLOVAKIA	1	23 123	2 312 200,00	1	22 166	2 216 500,00
SLOVENIA	228 942	5 148	-97,75	383 605	19 053	-95,03
CZECH REPUBLIC	16 839	1 052	-93,75	178 173	49 880	-72,00
REP. OF MACEDONIA	1 521	0	-100,00	3 343	0	-100,00
RUSSIA FEDERATION	3 170 135	1 432 152	-54,82	10 051 741	3 057 348	-69,58
-TEMBAGA	135 730 734	90 405 870	-33,39	1 815 672 846	1 072 548 659	-40,93
JAPAN	5 730 421	2 248 537	-60,76	597 435 312	362 383 379	-39,34
HONG KONG	2 466 704	2 768 175	12,22	23 145 441	22 063 263	-4,68
KOREA, REPUBLIC OF	4 935 780	5 429 571	10,00	91 405 155	38 116 303	-58,30
TAIWAN	8 059 533	2 701 872	-66,48	66 778 729	18 561 340	-72,20
CHINA	21 441 092	15 567 886	-27,39	162 664 873	119 717 434	-26,40
PAPUA NEW GUINEA	2	194	9 600,00	4	267	6 575,00
THAILAND	35 304 465	15 337 820	-56,56	330 619 495	126 197 787	-61,83
SINGAPORE	6 676 342	4 015 159	-39,86	60 029 595	42 182 437	-29,73
PHILIPPINES	4 398 862	6 666 333	51,55	43 533 607	56 727 443	30,31
MALAYSIA	35 009 153	22 614 348	-35,40	332 940 289	188 252 073	-43,46
BRUNEI DARUSSALAM	2 201	1 978	-10,13	21 596	25 711	19,05
VIET NAM	6 979 980	9 201 596	31,83	64 112 154	66 667 968	3,99
MALDIVES	547	939	71,66	5 147	25 678	398,89
INDIA	504 072	342 428	-32,07	4 861 801	2 751 872	-43,40
PAKISTAN	399 973	75	-99,98	3 771 699	1 075	-99,97
BANGLADESH	548 650	339 210	-38,17	5 084 842	2 530 258	-50,24
IRAN (ISLAMIC REPUBLIC OF)	0	2 121	-	0	6 361	-
SAUDI ARABIA	1 571 232	289 455	-81,58	15 154 567	2 237 128	-85,24
JORDAN	908 436	2 364	-99,74	8 942 065	22 393	-99,75
LEBANON	0	2 724	-	0	34 482	-
OMAN	329	350	6,38	1 913	2 377	24,26
TURKEY	1 064	0	-100,00	36 642	0	-100,00
UNITED ARAB EMIRATES	2	2 304 015	115 200 650,00	50	19 444 412	38 888 724,00
ETHIOPIA	17 332	0	-100,00	4 250	0	-100,00
KENYA	6 436	0	-100,00	1 800	0	-100,00
REUNION	0	10	-	0	436	-
MOZAMBIQUE	50	296	492,00	17	3 522	20 617,65
ANGOLA	0	2	-	0	239	-
NIGERIA	0	6 667	-	0	556	-
SENEGAL	7 618	0	-100,00	20 160	0	-100,00
SEYCHELLES	0	186	-	0	221	-
UGANDA	0	4 861	-	0	57 691	-
SOUTH AFRICA	1 446	50	-96,54	2 048	4 500	119,73
MAURITIUS	100	53	-47,00	972	277	-71,50
VIRGIN ISLANDS (BRITISH)	0	55	-	0	2 927	-
AUSTRALIA	7 678	66 679	768,44	111 567	670 870	501,32
NEW ZEALAND	257	190	-26,07	797	1 449	81,81
PALAU	0	65	-	0	412	-
FIJI	164	388	136,59	1 992	2 551	28,06
EAST TIMOR	218 218	51 418	-76,44	110 139	378 485	243,64
UNITED STATES	308 851	276 813	-10,37	3 204 027	2 459 889	-23,23
CANADA	33 652	22 309	-33,71	409 267	300 804	-26,50
MEXICO	0	235	-	0	1 830	-
BRAZIL	1 747	1 500	-14,14	3 974	6 154	54,86
PUERTO RICO	0	537	-	0	3 015	-
COSTA RICA	568	0	-100,00	1 040	0	-100,00
ANGUILLA	0	200	-	0	1 962	-
GUADELOUPE	0	692	-	0	770	-
UNITED KINGDOM	24 632	6 929	-71,87	123 983	26 248	-78,83
NETHERLANDS	99 682	104 947	5,28	397 017	175 984	-55,67
FRANCE	11 988	6 378	-46,80	112 162	31 757	-71,69
GERMANY, FED. REP. OF	7 032	6 357	-9,60	196 192	57 786	-70,55
AUSTRIA	0	95	-	0	334	-
BELGIUM	29 226	3 424	-88,28	276 258	150 213	-45,63
SWITZERLAND	691	172	-75,11	1 848	3 267	76,79
DENMARK	693	385	-44,44	8 205	1 094	-86,67

TABEL 5. PERKEMBANGAN EKSPOR INDONESIA MENURUT KOMODITI DAN NEGARA TUJUAN

JENIS BARANG	BERAT BERSIH (KG)		PERUB %	NILAI FOB (US \$)		PERUB %
	JAN-MEI 2011	JAN-MEI 2012		JAN-MEI 2011	JAN-MEI 2012	
(1)	(2)	(3)	(4)	(5)	(6)	(7)
NORWAY	0	50	-	0	245	-
SWEDEN	6 047	75	-98,76	79 724	3 276	-95,89
FINLAND	508	0	-100,00	1	0	-100,00
IRELAND	60	0	-100,00	2 491	0	-100,00
ITALY	155	1 102	610,97	1 625	12 596	675,14
SPAIN	518	2 091	303,67	3 043	12 060	296,32
PORTUGAL	5 752	2 040	-64,53	51 776	14 522	-71,95
GREECE	169	0	-100,00	409	0	-100,00
BULGARIA	134	0	-100,00	183	0	-100,00
LITHUANIA	0	100	-	0	24	-
SLOVENIA	132	0	-100,00	63	0	-100,00
CZECH REPUBLIC	0	1 369	-	0	209 252	-
RUSSIA FEDERATION	358	0	-100,00	840	0	-100,00
-SENG	1 646 613	2 708 482	64,49	1 993 139	2 462 409	23,54
JAPAN	143 724	198 535	38,14	300 443	351 927	17,14
KOREA, REPUBLIC OF	55 495	8 626	-84,46	14 067	15 824	12,49
TAIWAN	451 639	726 712	60,91	390 854	550 578	40,87
CHINA	5 234	82 688	1 479,82	8 695	78 186	799,21
PAPUA NEW GUINEA	450	6 938	1 441,78	904	11 528	1 175,22
THAILAND	40 000	41 160	2,90	34 120	37 292	9,30
SINGAPORE	466 119	364 091	-21,89	693 716	284 668	-58,96
PHILIPPINES	48 223	0	-100,00	93 576	0	-100,00
MALAYSIA	64 284	124 319	93,39	48 530	111 991	130,77
VIET NAM	2 060	135 000	6 453,40	13 047	27 000	106,94
INDIA	11 475	677 900	5 807,63	45 410	635 850	1 300,24
LEBANON	813	700	-13,90	7 128	3 944	-44,67
UNITED ARAB EMIRATES	0	103 000	-	0	23 690	-
GUINEA	894	0	-100,00	1 166	0	-100,00
NIGERIA	0	20 731	-	0	48 411	-
UGANDA	504	0	-100,00	336	0	-100,00
AUSTRALIA	53	25 900	48 767,92	879	63 313	7 102,84
NEW ZEALAND	6	0	-100,00	21	0	-100,00
EAST TIMOR	347 050	169 170	-51,25	336 101	186 585	-44,49
UNITED STATES	3 841	0	-100,00	3 263	0	-100,00
CANADA	0	9	-	0	60	-
NETHERLANDS	299	561	87,63	200	122	-39,00
FRANCE	109	0	-100,00	300	0	-100,00
GERMANY, FED. REP. OF	0	2 000	-	0	3 844	-
BELGIUM	4 341	0	-100,00	383	0	-100,00
ITALY	0	20 442	-	0	27 596	-
-LOGAM TIDAK MULIA LAIN	117 559 058	23 751 640	-79,80	112 673 469	127 855 900	13,47
JAPAN	60 533 008	2 712 080	-95,52	18 446 633	16 231 383	-12,01
HONG KONG	718 674	804 408	11,93	1 946 646	2 567 930	31,92
KOREA, REPUBLIC OF	301 469	175 751	-41,70	1 217 984	726 566	-40,35
TAIWAN	281 479	87 379	-68,96	880 271	428 983	-51,27
CHINA	36 683 577	379 110	-98,97	3 489 786	3 360 183	-3,71
PAPUA NEW GUINEA	393 203	415 082	5,56	1 148 938	1 217 447	5,96
THAILAND	2 687 824	2 062 998	-23,25	14 132 109	16 694 913	18,13
SINGAPORE	4 058 880	5 424 906	33,66	12 180 912	14 939 612	22,65
PHILIPPINES	624 443	1 047 209	67,70	1 945 493	3 512 010	80,52
MALAYSIA	1 568 370	1 715 383	9,37	6 776 280	13 054 419	92,65
MYANMAR	244	1 894	676,23	16 732	23 159	38,41
CAMBODIA	0	107	-	0	623	-
BRUNEI DARUSSALAM	49 641	50 218	1,16	97 872	81 667	-16,56
LAO PEOPLE'S DEM. REP.	0	2 136	-	0	42 869	-
NEPAL	79	0	-100,00	160	0	-100,00
VIET NAM	2 473 264	1 985 546	-19,72	15 048 736	12 422 028	-17,45
MALDIVES	36 563	1 640	-95,51	59 137	9 998	-83,09
INDIA	310 919	337 529	8,56	1 997 401	3 067 559	53,58
PAKISTAN	105 558	122 688	16,23	457 029	576 997	26,25
BANGLADESH	20 283	0	-100,00	85 294	0	-100,00
SRI LANKA	16 250	20 932	28,81	98 051	70 801	-27,79
AFGHANISTAN	1	0	-100,00	125	0	-100,00
IRAQ	41 130	89 420	117,41	57 896	129 183	123,13
IRAN (ISLAMIC REPUBLIC OF)	34 495	52 384	51,86	219 782	70 544	-67,90
SAUDI ARABIA	127 861	167 483	30,99	182 822	312 058	70,69
ISRAEL	19 121	2 821	-85,25	39 474	12 133	-69,26
KUWAIT	293	249	-15,02	3 580	1 932	-46,03
JORDAN	17 380	26 158	50,51	40 388	40 548	0,40
LEBANON	33 375	49 077	47,05	63 589	65 432	2,90
PALESTINA	7 900	0	-100,00	16 183	0	-100,00
OMAN	45 566	310	-99,32	169 679	3 314	-98,05
SYRIA ARAB REPUBLIC	72 140	0	-100,00	178 566	0	-100,00
TURKEY	316	82 364	25 964,56	13 080	717 066	5 382,16
UNITED ARAB EMIRATES	718 763	1 000 393	39,18	1 490 784	2 206 923	48,04

TABEL 5. PERKEMBANGAN EKSPOR INDONESIA MENURUT KOMODITI DAN NEGARA TUJUAN

JENIS BARANG	BERAT BERSIH (KG)		PERUB	NILAI FOB (US \$)		PERUB
	JAN-MEI 2011	JAN-MEI 2012	%	JAN-MEI 2011	JAN-MEI 2012	%
	(1)	(2)	(3)	(4)	(5)	(6)
QATAR	77 838	47 866	-38,51	186 384	107 034	-42,57
BAHRAIN	0	2 219	-	0	12 952	-
CYPRUS	14 849	16 098	8,41	40 185	26 592	-33,83
EGYPT	292	1 140	290,41	9 730	24 656	153,40
LIBYAN ARAB JAMAHIRIYA	15 148	38 881	156,67	35 084	49 505	41,10
MOROCCO	20	238	1 090,00	443	2 074	368,17
ALGERIA	0	4 852	-	0	9 945	-
ETHIOPIA	46 753	269 710	476,88	75 356	278 499	269,58
TANZANIA, UNITED REP. OF	7 905	1 118	-85,86	26 384	19 513	-26,04
MADAGASCAR	105	650	519,05	285	3 466	1 116,14
KENYA	33 157	43 255	30,46	273 919	65 848	-75,96
REUNION	3 470	501	-85,56	2 742	314	-88,55
MOZAMBIQUE	1 276	0	-100,00	1 485	0	-100,00
TOGO	1 954	114	-94,17	3 183	205	-93,56
GHANA	61	0	-100,00	40	0	-100,00
LIBERIA	689	0	-100,00	17 166	0	-100,00
ANGOLA	182	14 593	7 918,13	439	42 556	9 593,85
CONGO	0	70	-	0	165	-
CAMEROON	35	0	-100,00	2 871	0	-100,00
NIGERIA	96 834	38 700	-60,03	143 365	46 834	-67,33
GABON	0	4	-	0	88	-
COTE D'IVOIRE	2 467	0	-100,00	1 649	0	-100,00
SENEGAL	611	3 140	413,91	408	86 065	20 994,36
BENIN	32	0	-100,00	12	0	-100,00
SEYCHELLES	1 499	0	-100,00	6 556	0	-100,00
UGANDA	42	284	576,19	1 761	406	-76,94
SOUTH AFRICA	162 143	288 662	78,03	1 017 318	1 433 741	40,93
MAURITIUS	7 551	185 267	2 353,54	45 944	284 302	518,80
AUSTRALIA	510 753	408 424	-20,03	2 750 365	2 793 644	1,57
NEW ZEALAND	67 240	59 736	-11,16	263 320	258 717	-1,75
GUAM	16 044	14 360	-10,50	22 581	22 069	-2,27
PALAU	293	2 106	618,77	2 777	4 965	78,79
NEW CALEDONIA	50 590	60 590	19,77	155 642	203 151	30,52
NORTHERN MARIANA ISLANDS	91	0	-100,00	178	0	-100,00
VANUATU	5 228	1 105	-78,86	10 823	3 624	-66,52
FIJI	1 672	7 157	328,05	10 665	34 338	221,97
SAMOA	1 985	1 933	-2,62	9 729	953	-90,20
SOLOMON ISLANDS	9 630	65 268	577,76	12 024	215 040	1 688,42
EAST TIMOR	362 484	423 678	16,88	405 491	573 911	41,53
UNITED STATES	1 136 204	963 583	-15,19	11 721 330	17 085 992	45,77
CANADA	117 046	130 797	11,75	941 885	1 126 945	19,65
MEXICO	8 512	3 152	-62,97	88 295	50 139	-43,21
GUATEMALA	4 054	1 100	-72,87	13 001	744	-94,28
HONDURAS	73	0	-100,00	502	0	-100,00
PANAMA	58 541	43 649	-25,44	303 419	253 431	-16,47
CUBA	1 056	0	-100,00	3 415	0	-100,00
SURINAME	0	300	-	0	315	-
CHILE	16 878	14 048	-16,77	91 875	146 363	59,31
VENEZUELA	1 511	1 931	27,80	10 093	7 422	-26,46
ARGENTINA	27 994	40 174	43,51	527 602	231 962	-56,03
BRAZIL	49 579	44 962	-9,31	869 427	702 102	-19,25
COLOMBIA	4 000	7 674	91,85	7 116	60 855	755,19
BOLIVIA	270	0	-100,00	6 000	0	-100,00
ECUADOR	45	0	-100,00	3 346	0	-100,00
PERU	60 397	4 809	-92,04	186 721	41 459	-77,80
TRINIDAD AND TOBAGO	3 551	0	-100,00	27 671	0	-100,00
BAHAMAS	22	0	-100,00	148	0	-100,00
JAMAICA	17 371	380	-97,81	47 716	360	-99,25
PUERTO RICO	4	713	17 725,00	435	2 770	536,78
BELIZE	0	960	-	0	25 154	-
DOMINICAN REPUBLIC	440	512	16,36	2 587	828	-67,99
COSTA RICA	726	117	-83,88	2 876	3 944	37,13
ARUBA	0	30	-	0	162	-
BERMUDA	448	0	-100,00	4 171	0	-100,00
CAYMAN ISLANDS	0	21	-	0	13	-
FRENCH GUIANA	73	0	-100,00	49	0	-100,00
FRENCH POLYNESIA	2 609	1 220	-53,24	6 909	6 226	-9,89
GRENADA	3 461	0	-100,00	11 514	0	-100,00
MARTINIQUE	0	28	-	0	40	-
NETHERLANDS ANTILLES	39	5	-87,18	1 246	99	-92,05
SAINT LUCIA	160	0	-100,00	135	0	-100,00
GUADELOUPE	859	958	11,53	2 039	1 957	-4,02
UNITED KINGDOM	263 564	165 649	-37,15	1 029 812	891 524	-13,43
NETHERLANDS	144 527	52 999	-63,33	822 739	407 012	-50,53
FRANCE	70 270	43 775	-37,70	359 662	247 874	-31,08
GERMANY, FED. REP. OF	1 451 975	867 611	-40,25	4 835 509	3 995 678	-17,37
AUSTRIA	888	979	10,25	9 351	2 821	-69,83

TABEL 5. PERKEMBANGAN EKSPOR INDONESIA MENURUT KOMODITI DAN NEGARA TUJUAN

JENIS BARANG	BERAT BERSIH (KG)		PERUB	NILAI FOB (US \$)		PERUB
	JAN-MEI 2011	JAN-MEI 2012	%	JAN-MEI 2011	JAN-MEI 2012	%
	(1)	(2)	(3)	(4)	(5)	(6)
BELGIUM	25 230	93 821	271,86	69 330	545 540	686,87
SWITZERLAND	12 657	25 116	98,44	160 401	256 399	59,85
DENMARK	54 303	79 801	46,96	182 433	228 778	25,40
NORWAY	691	1 390	101,16	6 304	34 754	451,30
SWEDEN	181 363	27 473	-84,85	1 031 974	140 583	-86,38
FINLAND	1 102	3 770	242,11	22 850	6 409	-71,95
IRELAND	12	1 392	11 500,00	43	671	1 460,47
ITALY	182 198	185 007	1,54	672 072	642 267	-4,43
SPAIN	154 567	78 785	-49,03	402 604	271 712	-32,51
PORTUGAL	1 761	2 371	34,64	12 194	35 888	194,31
MONTSERRAT	0	21	-	0	1 656	-
GREECE	7 263	5 637	-22,39	38 108	72 531	90,33
HUNGARY	330	996	201,82	923	220	-76,16
POLAND	2 230	324	-85,47	2 156	960 874	44 467,44
ROMANIA	2	0	-100,00	17	0	-100,00
BULGARIA	0	1 329	-	0	7 409	-
AZERBAIJAN	0	2 487	-	0	39 677	-
ESTONIA	775	21 903	2 726,19	2 104	42 707	1 929,80
CROATIA	470	687	46,17	4 699	1 086	-76,89
MALTA	429	941	119,35	922	1 188	28,85
SLOVAKIA	202	0	-100,00	6 573	0	-100,00
SLOVENIA	540	664	22,96	3 590	157	-95,63
CZECH REPUBLIC	640	418	-34,69	721	1 033	43,27
RUSSIA FEDERATION	2 154	5 797	169,13	77 139	76 718	-0,55
-PAKAIAN JADI	185 131 370	181 123 184	-2,17	3 183 632 609	3 053 599 308	-4,08
JAPAN	7 823 937	10 134 653	29,53	116 398 730	181 141 747	55,62
HONG KONG	365 211	414 635	13,53	8 104 283	11 399 426	40,66
KOREA, DEM. PEOPLE'S REP.	0	5 641	-	0	149 931	-
KOREA, REPUBLIC OF	4 234 439	5 896 607	39,25	58 652 630	90 396 370	54,12
TAIWAN	175 457	906 519	416,66	4 677 367	13 054 811	179,11
CHINA	760 603	1 082 709	42,35	16 987 197	24 423 159	43,77
MONGOLIA	383	33 989	8 774,41	10 119	150 997	1 392,21
MACAU	930	121	-86,99	9 294	9 970	7,27
PAPUA NEW GUINEA	186 889	130 457	-30,20	639 952	847 677	32,46
THAILAND	354 339	387 246	9,29	4 177 797	4 389 828	5,08
SINGAPORE	1 411 297	1 652 409	17,08	23 785 497	25 959 212	9,14
PHILIPPINES	202 256	305 695	51,14	3 057 918	3 510 711	14,81
MALAYSIA	4 044 906	4 634 335	14,57	43 123 198	41 823 294	-3,01
MYANMAR	9 639	4 430	-54,04	117 020	98 742	-15,62
CAMBODIA	11 386	30 064	164,04	66 507	179 842	170,41
BRUNEI DARUSSALAM	59 551	99 989	67,90	468 373	1 022 806	118,37
LAO PEOPLE'S DEM. REP.	36 749	0	-100,00	654 986	0	-100,00
NEPAL	70 385	59 908	-14,89	774 127	692 373	-10,56
VIET NAM	62 320	83 681	34,28	845 901	1 549 978	83,23
MALDIVES	13 841	8 435	-39,06	127 266	218 627	71,79
INDIA	189 882	144 407	-23,95	1 569 955	2 136 694	36,10
PAKISTAN	46 556	42 693	-8,30	527 404	453 559	-14,00
BANGLADESH	7 157	12 077	68,74	33 985	48 029	41,32
SRI LANKA	381 591	238 374	-37,53	2 795 220	1 508 515	-46,03
IRAQ	29 487	6 990	-76,29	307 827	155 050	-49,63
IRAN (ISLAMIC REPUBLIC OF)	380 410	72 926	-80,83	2 925 492	870 613	-70,24
SAUDI ARABIA	1 884 903	2 196 752	16,54	25 098 845	28 216 887	12,42
ISRAEL	66 579	86 887	30,50	1 446 916	2 015 798	39,32
KUWAIT	820 442	376 560	-54,10	2 409 761	4 554 238	88,99
JORDAN	0	23 694	-	0	208 283	-
LEBANON	20 061	17 466	-12,94	519 748	566 393	8,97
YEMEN	168 670	217 258	28,81	1 344 277	2 152 836	60,15
OMAN	6 110	44 688	631,39	65 205	574 850	781,60
SYRIA ARAB REPUBLIC	2	18	800,00	76	890	1 071,05
TURKEY	310 540	155 767	-49,84	9 035 220	4 238 606	-53,09
UNITED ARAB EMIRATES	4 925 343	5 674 901	15,22	63 072 071	80 365 311	27,42
QATAR	7 248	21 578	197,71	158 268	318 169	101,03
BAHRAIN	30 613	95 018	210,38	255 149	522 992	104,98
CYPRUS	756	5 046	567,46	14 024	56 548	303,22
EGYPT	752 874	823 564	9,39	9 482 124	11 898 339	25,48
LIBYAN ARAB JAMAHIRIYA	61 601	207 277	236,48	596 512	1 788 898	199,89
MOROCCO	2 644	5 546	109,76	77 655	138 402	78,23
TUNISIA	8 536	13 412	57,12	86 106	82 795	-3,85
ALGERIA	88 861	348 657	292,36	1 434 413	4 061 400	183,14
SUDAN	634 129	662 020	4,40	6 922 622	6 823 594	-1,43
NAMIBIA	6 986	0	-100,00	9 700	0	-100,00
ETHIOPIA	6 500	117	-98,20	129 459	2 874	-97,78
TANZANIA, UNITED REP. OF	585 657	1 072 547	83,14	539 310	1 165 108	116,04
MADAGASCAR	51 926	66 061	27,22	36 384	36 364	-0,05
SOMALIA	1 453	6 480	345,97	1 785	96 000	5 278,15
KENYA	152 935	211 404	38,23	275 071	340 190	23,67

TABEL 5. PERKEMBANGAN EKSPOR INDONESIA MENURUT KOMODITI DAN NEGARA TUJUAN

JENIS BARANG	BERAT BERSIH (KG)		PERUB	NILAI FOB (US \$)		PERUB
	JAN-MEI 2011	JAN-MEI 2012	%	JAN-MEI 2011	JAN-MEI 2012	%
	(1)	(2)	(3)	(4)	(5)	(6)
REUNION	17 493	15 888	-9,18	160 968	149 133	-7,35
MOZAMBIQUE	47 608	2 053	-95,69	155 304	6 001	-96,14
BOTSWANA	0	85	-	0	428	-
TOGO	1 260 329	1 746 191	38,55	1 156 887	1 462 482	26,42
GHANA	225 582	202 805	-10,10	317 110	303 808	-4,19
LIBERIA	19 247	36 000	87,04	21 970	11 634	-47,05
GUINEA	337 877	293 928	-13,01	982 895	834 630	-15,08
ANGOLA	214 799	178 267	-17,01	18 199	40 253	121,18
CONGO	183 177	208 759	13,97	119 795	137 095	14,44
CAMEROON	108 560	180 496	66,26	149 668	325 049	117,18
NIGERIA	1 839 467	2 393 424	30,12	4 197 926	6 143 738	46,35
SIERRA LEONE	12 088	0	-100,00	3 892	0	-100,00
GABON	26 671	17 040	-36,11	14 028	10 997	-21,61
COTE D'IVOIRE	42 858	163 424	281,32	18 023	63 132	250,29
SENEGAL	418 047	547 943	31,07	439 925	586 334	33,28
MAURITANIA	14 621	35 128	140,26	39 300	267 108	579,66
MALI	0	3 167	-	0	19 176	-
BENIN	540 711	139 052	-74,28	1 795 411	343 493	-80,87
GAMBIA	47 646	48 895	2,62	402 180	198 490	-50,65
U.S. VIRGIN ISLANDS	263	28	-89,35	9 702	249	-97,43
SEYCHELLES	13 966	2 301	-83,52	50 030	23 748	-52,53
UGANDA	90 425	91 310	0,98	269 541	90 575	-66,40
NIGER	11 389	66 120	480,56	42 041	181 938	332,76
DJIBOUTI	39 140	10	-99,97	367 714	2	-100,00
SWAZILAND	20	30	50,00	545	840	54,13
SOUTH AFRICA	534 507	279 960	-47,62	7 313 783	5 297 532	-27,57
ZIMBABWE	450	4 668	937,33	2 353	72 102	2 964,26
ZAMBIA	692	0	-100,00	215	0	-100,00
MALAWI	14 768	18 340	24,19	16 509	15 925	-3,54
COMOROS	413	0	-100,00	414	0	-100,00
MAURITIUS	50 321	42 914	-14,72	318 003	449 664	41,40
VIRGIN ISLANDS (BRITISH)	0	35	-	0	368	-
AUSTRALIA	1 117 602	1 066 329	-4,59	30 456 116	33 178 243	8,94
NEW ZEALAND	112 021	83 152	-25,77	2 898 036	1 967 224	-32,12
GUAM	6 001	6 293	4,87	80 262	90 349	12,57
PALAU	1 317	1 142	-13,29	12 494	2 763	-77,89
NEW CALEDONIA	35 029	24 208	-30,89	400 207	462 433	15,55
NORTHERN MARIANA ISLANDS	0	2 167	-	0	1 537	-
SAINT VINCENT AND THE GRENADINES	0	5	-	0	14	-
VANUATU	11 550	9 897	-14,31	99 996	142 648	42,65
WALLIS AND FUTUNA ISLANDS	200	170	-15,00	749	5 320	610,28
AMERICAN SAMOA	3	0	-100,00	132	0	-100,00
COOK ISLANDS	1 765	710	-59,77	26 229	46 802	78,44
FIJI	30 707	39 123	27,41	307 734	449 627	46,11
KIRIBATI	3 265	4 500	37,83	13 532	7 840	-42,06
SAMOA	776	580	-25,26	1 930	1 518	-21,35
SOLOMON ISLANDS	4 042	185	-95,42	8 604	473	-94,50
TONGA	148	900	508,11	427	22 694	5 214,75
U.S. MINOR OUTLYING ISLAND	0	2 222	-	0	69 513	-
TOKELAU	7	0	-100,00	28	0	-100,00
EAST TIMOR	386 089	437 464	13,31	273 678	560 396	104,76
UNITED STATES	106 375 881	94 466 375	-11,20	1 856 797 113	1 647 894 008	-11,25
CANADA	3 500 560	3 050 405	-12,86	74 148 025	67 111 217	-9,49
MEXICO	850 912	776 266	-8,77	17 525 838	17 994 385	2,67
GUATEMALA	63	3 621	5 647,62	1 567	11 606	640,65
HONDURAS	37	0	-100,00	732	0	-100,00
NICARAGUA	0	9 952	-	0	19 863	-
PANAMA	691 571	627 659	-9,24	9 222 386	8 846 457	-4,08
CUBA	0	625	-	0	42 611	-
SURINAME	17 194	11 587	-32,61	114 369	118 248	3,39
CHILE	198 963	221 258	11,21	4 148 213	5 356 457	29,13
VENEZUELA	5 606	16 549	195,20	176 716	212 434	20,21
ARGENTINA	173 847	190 946	9,84	4 533 967	5 772 835	27,32
BRAZIL	903 850	1 042 171	15,30	9 970 518	13 408 851	34,48
COLOMBIA	2 785	9 381	236,84	95 137	246 889	159,51
BOLIVIA	4 607	53	-98,85	81 427	2 697	-96,69
URUGUAY	25 531	23 007	-9,89	601 088	558 924	-7,01
PARAGUAY	8 900	3 098	-65,19	224 366	96 562	-56,96
ECUADOR	11 278	2 588	-77,05	398 973	82 301	-79,37
PERU	27 398	35 772	30,56	763 569	1 057 866	38,54
GUYANA	0	7 293	-	0	32 425	-
TRINIDAD AND TOBAGO	0	936	-	0	13 591	-
BAHAMAS	55	7 957	14 367,27	388	37 427	9 546,13
JAMAICA	2 134	5 193	143,35	18 802	99 578	429,61
PUERTO RICO	159 198	95 018	-40,31	1 980 063	1 464 421	-26,04
BELIZE	2 278	1 395	-38,76	55 143	9 491	-82,79
DOMINICAN REPUBLIC	4 656	6 451	38,55	59 613	81 413	36,57

TABEL 5. PERKEMBANGAN EKSPOR INDONESIA MENURUT KOMODITI DAN NEGARA TUJUAN

JENIS BARANG	BERAT BERSIH (KG)		PERUB %	NILAI FOB (US \$)		PERUB %
	JAN-MEI 2011	JAN-MEI 2012		JAN-MEI 2011	JAN-MEI 2012	
	(1)	(2)	(3)	(4)	(5)	(6)
EL SALVADOR	5 225	8 553	63,69	59 214	82 214	38,84
COSTA RICA	51 046	2 729	-94,65	613 850	31 274	-94,91
BARBADOS	335	249	-25,67	5 277	6 973	32,14
ANTIGUA AND BARBUDA	23	127	452,17	741	3 581	383,27
BERMUDA	2 612	2 141	-18,03	24 403	42 227	73,04
CAYMAN ISLANDS	0	35	-	0	36	-
FRENCH POLYNESIA	19 909	11 845	-40,50	231 713	130 942	-43,49
GRENADA	0	48	-	0	1 690	-
MARTINIQUE	9 542	1 206	-87,36	64 601	20 206	-68,72
NETHERLANDS ANTILLES	85 778	100 997	17,74	1 052 468	1 399 573	32,98
NORFOLK ISLANDS	0	512	-	0	23 214	-
SAINT LUCIA	0	30	-	0	162	-
GAUDELLOUPE	23 266	10 671	-54,13	109 414	92 112	-15,81
SAINT KITTS AND NEVIS	814	801	-1,60	22 464	38 087	69,55
UNITED KINGDOM	6 481 540	5 859 283	-9,60	135 450 954	140 622 010	3,82
NETHERLANDS	4 018 629	2 166 178	-46,10	79 939 276	53 522 109	-33,05
FRANCE	2 839 574	7 249 999	155,32	60 635 612	43 169 350	-28,81
GERMANY, FED. REP. OF	9 615 136	8 867 368	-7,78	241 061 988	223 586 312	-7,25
AUSTRIA	110 626	91 097	-17,65	3 227 069	3 106 451	-3,74
BELGIUM	2 230 920	2 642 920	18,47	58 173 548	70 712 394	21,55
SWITZERLAND	264 626	229 340	-13,33	5 959 206	4 889 953	-17,94
LUXEMBOURG	589	0	-100,00	20 684	0	-100,00
MONACO	2 667	2 470	-7,39	54 474	46 043	-15,48
DENMARK	111 567	176 175	57,91	2 566 776	3 857 200	50,27
NORWAY	217 233	276 413	27,24	3 699 116	5 721 883	54,68
SWEDEN	547 594	553 311	1,04	9 490 960	11 363 048	19,72
FINLAND	55 561	54 794	-1,38	1 022 934	919 075	-10,15
IRELAND	345 916	387 150	11,92	8 049 233	9 580 182	19,02
ITALY	1 337 273	1 067 042	-20,21	36 050 546	27 994 663	-22,35
SPAIN	2 901 508	1 795 138	-38,13	53 082 546	28 083 719	-47,09
PORTUGAL	24 503	43 748	78,54	411 546	881 591	114,21
GREECE	99 729	121 868	22,20	1 933 260	2 195 357	13,56
ANDORRA	1 838	0	-100,00	29 689	0	-100,00
THE DEMOCRATIC REPUBLIC OF THE C	8 471	145	-98,29	28 453	495	-98,26
HUNGARY	23 971	13 357	-44,28	821 009	495 078	-39,70
POLAND	423 107	542 783	28,29	8 001 371	9 751 375	21,87
ROMANIA	4 286	2 524	-41,11	163 345	43 656	-73,27
BULGARIA	10 344	8 176	-20,96	132 098	122 176	-7,51
YUGOSLAVIA	268	51	-80,97	8 985	1 537	-82,89
ALBANIA	40	47	17,50	200	1 350	575,00
AZERBAIJAN	480	0	-100,00	13 000	0	-100,00
KAZAKHSTAN	20 267	983	-95,15	552 732	28 256	-94,89
KYRGYZSTAN	1 793	0	-100,00	15 815	0	-100,00
UKRAINE	205 754	195 540	-4,96	4 358 811	3 668 994	-15,83
LITHUANIA	8 563	4 902	-42,75	104 792	77 618	-25,93
LATVIA	29 196	19 692	-32,55	421 263	298 752	-29,08
ESTONIA	8 793	8 855	0,71	138 466	131 011	-5,38
GEORGIA	2 963	28	-99,06	71 992	340	-99,53
CROATIA	25 685	48 451	88,64	455 265	626 156	37,54
MALTA	3 564	9 191	157,88	98 106	187 863	91,49
SLOVAKIA	799	515	-35,54	15 420	42 075	172,86
SLOVENIA	4 127	776	-81,20	165 138	26 660	-83,86
CZECH REPUBLIC	80 718	95 222	17,97	2 916 795	3 687 920	26,44
RUSSIA FEDERATION	606 671	713 136	17,55	14 349 292	21 248 764	48,08
MONTENEGRO	10 000	0	-100,00	25 455	0	-100,00
-KAIN TENUN	111 165 695	110 229 822	-0,84	777 631 693	748 950 078	-3,69
JAPAN	15 874 134	14 883 478	-6,24	93 500 420	88 797 993	-5,03
HONG KONG	540 958	497 156	-8,10	5 456 969	5 171 539	-5,23
KOREA, DEM. PEOPLE'S REP.	594	0	-100,00	1 433	0	-100,00
KOREA, REPUBLIC OF	3 168 538	3 973 595	25,41	17 849 429	17 948 122	0,55
TAIWAN	2 179 332	2 595 419	19,09	6 303 087	7 217 617	14,51
CHINA	2 542 165	2 522 075	-0,79	19 447 464	18 232 917	-6,25
MONGOLIA	0	5 240	-	0	16 106	-
MACAU	26 900	13 225	-50,84	267 234	85 273	-68,09
PAPUA NEW GUINEA	196 426	236 777	20,54	1 405 016	1 867 720	32,93
THAILAND	5 133 076	5 179 739	0,91	36 182 095	25 293 495	-30,09
SINGAPORE	1 332 010	1 077 444	-19,11	12 037 653	9 220 314	-23,40
PHILIPPINES	1 141 012	1 150 934	0,87	6 608 834	5 866 726	-11,23
MALAYSIA	10 058 039	10 283 200	2,24	49 186 966	49 774 800	1,20
MYANMAR	517 316	361 107	-30,20	6 850 657	3 342 639	-51,21
CAMBODIA	813 761	552 430	-32,11	8 808 907	3 529 112	-59,94
BRUNEI DARUSSALAM	79 181	81 232	2,59	712 972	760 866	6,72
LAO PEOPLE'S DEM. REP.	179 490	104 284	-41,90	1 144 683	541 815	-52,67
NEPAL	2 885	831	-71,20	18 322	8 033	-56,16
VIET NAM	2 544 216	2 662 085	4,63	23 912 628	22 407 422	-6,29
MALDIVES	6 130	17 506	185,58	32 008	89 369	179,21

TABEL 5. PERKEMBANGAN EKSPOR INDONESIA MENURUT KOMODITI DAN NEGARA TUJUAN

JENIS BARANG	BERAT BERSIH (KG)		PERUB %	NILAI FOB (US \$)		PERUB %
	JAN-MEI 2011	JAN-MEI 2012		JAN-MEI 2011	JAN-MEI 2012	
	(1)	(2)	(3)	(4)	(5)	(6)
INDIA	832 752	788 634	-5,30	9 030 762	5 693 856	-36,95
PAKISTAN	146 340	223 477	52,71	995 242	1 420 159	42,69
BANGLADESH	3 630 989	1 836 937	-49,41	23 435 036	12 668 533	-45,94
SRI LANKA	986 173	1 169 742	18,61	9 361 846	8 117 628	-13,29
AFGHANISTAN	23 976	855	-96,43	190 759	14 103	-92,61
IRAQ	17 160	0	-100,00	179 921	0	-100,00
IRAN (ISLAMIC REPUBLIC OF)	282 052	244 077	-13,46	1 620 109	1 868 204	15,31
SAUDI ARABIA	5 474 427	6 532 727	19,33	48 049 666	56 526 845	17,64
ISRAIL	11 775	401 302	3 308,08	84 003	1 788 601	2 029,21
KUWAIT	466 106	1 004 012	115,40	3 993 930	9 680 307	142,38
JORDAN	246 379	290 971	18,10	2 009 898	3 520 649	75,17
LEBANON	76 668	150 456	96,24	741 713	1 392 166	87,70
YEMEN	117 436	259 645	121,09	683 814	1 735 041	153,73
OMAN	269 888	201 958	-25,17	1 865 388	1 895 510	1,61
SYRIA ARAB REPUBLIC	370 559	261 377	-29,46	2 747 542	2 153 667	-21,61
TURKEY	20 733 584	20 686 094	-0,23	146 993 915	147 743 255	0,51
UNITED ARAB EMIRATES	8 395 194	7 211 662	-14,10	81 569 393	69 952 292	-14,24
QATAR	63 284	63 231	-0,08	538 525	566 198	5,14
BAHRAIN	38 832	62 138	60,02	244 603	537 591	119,78
CYPRUS	1 651	42 039	2 446,27	28 069	329 184	1 072,77
EGYPT	491 515	695 858	41,57	3 769 485	5 796 212	53,77
LIBYAN ARAB JAMAHIRIYA	84 024	594 084	607,04	615 152	4 843 996	687,45
MOROCCO	123 545	179 534	45,32	962 599	1 594 789	65,68
TUNISIA	39 617	26 295	-33,63	268 539	186 746	-30,46
ALGERIA	45 643	39 749	-12,91	190 334	370 313	94,56
SUDAN	89 874	196 556	118,70	643 691	1 697 424	163,70
ERITREA	0	9 876	-	0	80 306	-
LESOTHO	63 908	57 970	-9,29	353 408	287 850	-18,55
ETHIOPIA	45 845	70 087	52,88	254 269	415 949	63,59
TANZANIA, UNITED REP. OF	74 585	134 265	80,02	253 990	909 942	258,26
MADAGASCAR	21 443	18 000	-16,06	112 362	36 376	-67,63
SOMALIA	7 101	32 681	360,23	8 723	931 637	10 580,24
KENYA	235 884	294 282	24,76	1 561 062	3 046 426	95,15
REUNION	416	108	-74,04	2 420	1 349	-44,26
MOZAMBIQUE	0	19	-	0	44	-
TOGO	102 291	72 734	-28,90	733 521	885 525	20,72
GHANA	404 872	252 152	-37,72	2 167 765	1 396 109	-35,60
GUINEA	19 978	306	-98,47	39 460	3 444	-91,27
ANGOLA	67	9	-86,57	3 100	3 011	-2,87
CONGO	1 226	610	-50,24	812	1 176	44,83
NIGERIA	29 896	28 240	-5,54	37 313	94 348	152,86
GABON	2 581	1 144	-55,68	1 360	144	-89,41
COTE D'IVOIRE	0	67 242	-	0	688 979	-
SENEGAL	33 789	3 450	-89,79	100 019	7 225	-92,78
BENIN	0	7 830	-	0	110 883	-
GAMBIA	0	4 915	-	0	28 725	-
SEYCHELLES	0	2 512	-	0	1 771	-
UGANDA	7 361	14 563	97,84	67 206	42 675	-36,50
CENTRAL AFRICAN REPUBLIC	0	5 431	-	0	14 106	-
NIGER	18 770	0	-100,00	83 612	0	-100,00
DJIBOUTI	11 523	16 239	40,93	71 414	90 257	26,39
SWAZILAND	112	0	-100,00	371	0	-100,00
SOUTH AFRICA	1 141 052	1 424 874	24,87	12 027 178	17 341 556	44,19
ZIMBABWE	170 887	115 584	-32,36	2 315 360	1 293 242	-44,15
ZAMBIA	7 414	8 287	11,78	31 940	34 884	9,22
MAURITIUS	130 769	357 697	173,53	1 351 998	4 669 744	245,40
AUSTRALIA	1 209 949	1 592 615	31,63	5 959 450	7 802 924	30,93
NEW ZEALAND	140 356	129 239	-7,92	980 709	970 413	-1,05
MICRONESIA, FED. STATES OF	1 261	2 381	88,82	9 554	25 684	168,83
GUAM	69	77	11,59	708	396	-44,07
PALAU	0	255	-	0	1 880	-
NEW CALEDONIA	6	243	3 950,00	6	10 353	172 450,00
VANUATU	275	400	45,45	1 234	1 977	60,21
WALLIS AND FUTUNA ISLANDS	0	9	-	0	1 022	-
FIJI	87 635	99 898	13,99	740 126	749 410	1,25
MARSHALL ISLANDS	0	258	-	0	2 787	-
TONGA	253	30	-88,14	731	511	-30,10
EAST TIMOR	30 334	30 586	0,83	8 206	42 739	420,83
UNITED STATES	2 753 472	2 863 820	4,01	22 927 989	25 936 248	13,12
CANADA	379 531	370 691	-2,33	2 967 490	3 249 829	9,51
MEXICO	366 101	664 005	81,37	2 250 205	4 651 930	106,73
GUATEMALA	89 850	30 009	-66,60	1 013 255	262 083	-74,13
HONDURAS	54 268	38 570	-28,93	440 351	323 595	-26,51
PANAMA	172 759	100 432	-41,87	1 191 245	660 136	-44,58
CUBA	22	0	-100,00	2 107	0	-100,00
SURINAME	77	12 509	16 145,45	627	56 858	8 968,26
CHILE	106 769	127 758	19,66	812 727	966 657	18,94

TABEL 5. PERKEMBANGAN EKSPOR INDONESIA MENURUT KOMODITI DAN NEGARA TUJUAN

JENIS BARANG	BERAT BERSIH (KG)		PERUB %	NILAI FOB (US \$)		PERUB %
	JAN-MEI 2011	JAN-MEI 2012		JAN-MEI 2011	JAN-MEI 2012	
	(1)	(2)	(3)	(4)	(5)	(6)
VENEZUELA	7 126	25 724	260,99	56 496	155 413	175,09
ARGENTINA	144 237	39 390	-72,69	864 000	291 383	-66,28
BRAZIL	681 138	634 388	-6,86	5 246 845	4 334 889	-17,38
COLOMBIA	219 185	185 111	-15,55	1 469 688	1 291 428	-12,13
URUGUAY	25 889	37 736	45,76	146 926	139 433	-5,10
PARAGUAY	0	13 715	-	0	84 257	-
ECUADOR	22 903	51 428	124,55	133 904	425 826	218,01
PERU	165 555	193 206	16,70	1 115 874	1 104 057	-1,06
GUYANA	0	75	-	0	2 721	-
DOMINICAN REPUBLIC	71 859	28 433	-60,43	337 564	324 531	-3,86
EL SALVADOR	29 483	20 515	-30,42	175 834	181 764	3,37
COSTA RICA	3	205	6 733,33	22	17 945	81 468,18
HAITI	24 320	0	-100,00	49 126	0	-100,00
BARBADOS	1	0	-100,00	2	0	-100,00
DOMINICA	3 834	0	-100,00	35 560	0	-100,00
FRENCH POLYNESIA	2 908	4 121	41,71	33 681	49 774	47,78
NETHERLANDS ANTILLES	14	11	-21,43	498	122	-75,50
SAINT KITTS AND NEVIS	0	10	-	0	587	-
UNITED KINGDOM	516 786	672 974	30,22	3 921 873	4 390 079	11,94
NETHERLANDS	1 701 617	1 258 262	-26,05	10 144 824	7 182 247	-29,20
FRANCE	341 994	168 428	-50,75	2 469 941	1 545 050	-37,45
GERMANY, FED. REP. OF	1 170 097	1 093 830	-6,52	8 836 925	6 998 237	-20,81
AUSTRIA	1 035	290	-71,98	11 908	405	-96,60
BELGIUM	2 126 814	1 846 208	-13,19	12 370 656	8 374 531	-32,30
SWITZERLAND	1 892	1 580	-16,49	20 764	34 955	68,34
LUXEMBOURG	13	0	-100,00	202	0	-100,00
DENMARK	49 658	44 088	-11,22	506 245	446 697	-11,76
NORWAY	1 097	11 295	929,63	6 798	71 960	958,55
SWEDEN	6 220	7 811	25,58	150 893	100 130	-33,64
FINLAND	81 956	113 132	38,04	561 200	955 111	70,19
IRELAND	1 468	0	-100,00	21 224	0	-100,00
ITALY	4 244 542	2 984 916	-29,68	23 052 381	15 419 250	-33,11
SPAIN	1 252 900	1 123 611	-10,32	7 495 453	6 332 698	-15,51
PORTUGAL	306 948	465 416	51,63	1 918 178	2 103 179	9,64
GREECE	73 818	49 133	-33,44	565 244	429 486	-24,02
HUNGARY	74 608	54 292	-27,23	681 021	543 628	-20,17
POLAND	309 397	360 926	16,65	2 414 424	3 192 835	32,24
ROMANIA	7 912	2 036	-74,27	54 311	25 890	-52,33
BULGARIA	8 569	6 914	-19,31	69 615	80 506	15,64
YUGOSLAVIA	0	924	-	0	10 246	-
AZERBAIJAN	0	8	-	0	2 487	-
BELARUS	2 568	3 596	40,03	23 756	31 016	30,56
KAZAKHSTAN	0	260	-	0	1 787	-
UKRAINE	11 270	35 477	214,79	101 404	308 707	204,43
UZBEKISTAN	7 866	0	-100,00	72 828	0	-100,00
LITHUANIA	17 528	1 922	-89,03	162 136	19 457	-88,00
LATVIA	70	0	-100,00	1 258	0	-100,00
ESTONIA	0	400	-	0	1 500	-
CROATIA	1 043	4 386	320,52	12 956	19 738	52,35
BOSNIA AND HERZEGOVINA	0	40	-	0	4 498	-
SLOVAKIA	0	106 967	-	0	396 373	-
SLOVENIA	42 300	94 818	124,16	351 109	670 283	90,90
CZECH REPUBLIC	492	2 418	391,46	3 313	25 160	659,43
RUSSIA FEDERATION	84 399	53 337	-36,80	536 739	427 560	-20,34
-TEKSTIL LAINNYA	511 550 935	517 346 420	1,13	1 663 848 571	1 488 268 762	-10,55
JAPAN	40 889 183	40 363 821	-1,28	182 800 206	164 546 942	-9,99
HONG KONG	7 143 636	4 548 614	-36,33	30 309 365	24 236 240	-20,04
KOREA, REPUBLIC OF	46 359 521	35 638 778	-23,13	179 620 244	117 323 134	-34,68
TAIWAN	12 551 863	12 647 918	0,77	41 568 398	35 551 801	-14,47
CHINA	60 529 184	68 175 787	12,63	116 335 088	113 831 449	-2,15
MACAU	337	259	-23,15	4 327	6 225	43,86
PAPUA NEW GUINEA	92 602	45 023	-51,38	224 665	189 528	-15,64
THAILAND	11 692 267	19 173 314	63,98	37 105 155	51 230 630	38,07
SINGAPORE	2 570 356	1 833 299	-28,68	12 611 678	8 558 428	-32,14
PHILIPPINES	4 828 179	4 923 640	1,98	19 051 870	13 515 094	-29,06
MALAYSIA	7 939 180	10 494 287	32,18	26 398 647	41 389 626	56,79
MYANMAR	29 778	33 520	12,57	251 667	222 288	-11,67
CAMBODIA	226 846	423 311	86,61	1 823 337	7 664 508	320,36
BRUNEI DARUSSALAM	93 247	72 440	-22,31	283 839	190 643	-32,83
LAO PEOPLE'S DEM. REP.	0	80 631	-	0	373 356	-
NEPAL	0	42 677	-	0	101 506	-
VIET NAM	16 969 777	10 667 692	-37,14	43 246 876	37 220 872	-13,93
MALDIVES	5 270	1 647	-68,75	44 839	41 924	-6,50
INDIA	12 607 953	14 623 425	15,99	42 733 924	39 455 209	-7,67
PAKISTAN	10 855 785	17 381 910	60,12	35 333 967	45 630 369	29,14
BANGLADESH	8 835 903	9 226 574	4,42	38 821 431	29 339 264	-24,43

TABEL 5. PERKEMBANGAN EKSPOR INDONESIA MENURUT KOMODITI DAN NEGARA TUJUAN

JENIS BARANG	BERAT BERSIH (KG)		PERUB	NILAI FOB (US \$)		PERUB
	JAN-MEI 2011	JAN-MEI 2012	%	JAN-MEI 2011	JAN-MEI 2012	%
	(1)	(2)	(3)	(4)	(5)	(6)
SRI LANKA	2 952 542	1 497 713	-49,27	14 774 661	5 605 243	-62,06
IRAN (ISLAMIC REPUBLIC OF)	5 565 915	5 362 673	-3,65	17 796 695	13 430 947	-24,53
SAUDI ARABIA	1 187 841	1 269 807	6,90	6 459 700	5 864 893	-9,21
ISRAIL	5 686 196	5 619 575	-1,17	14 166 687	12 582 756	-11,18
KUWAIT	59 932	51 577	-13,94	513 611	568 872	10,76
JORDAN	159 174	195 849	23,04	472 243	534 224	13,12
LEBANON	80 296	19 475	-75,75	418 372	159 194	-61,95
YEMEN	292 415	563 285	92,63	1 622 051	3 092 005	90,62
OMAN	650	9 710	1 393,85	900	32 639	3 526,56
SYRIA ARAB REPUBLIC	600 364	2 506 615	317,52	1 545 084	5 940 390	284,47
TURKEY	40 922 735	42 386 110	3,58	126 288 110	107 752 727	-14,68
UNITED ARAB EMIRATES	993 036	1 694 166	70,60	6 390 731	20 636 722	222,92
QATAR	5 199	12 251	135,64	35 056	182 865	421,64
BAHRAIN	3 877	0	-100,00	16 804	0	-100,00
CYPRUS	3 238	825	-74,52	13 270	1 022	-92,30
EGYPT	9 773 586	19 828 263	102,88	25 648 536	48 633 404	89,61
LIBYAN ARAB JAMAHIRIYA	94 800	94 419	-0,40	196 236	187 828	-4,28
MOROCCO	1 359 342	1 159 741	-14,68	4 339 899	3 134 801	-27,77
TUNISIA	747 944	657 761	-12,06	1 693 472	1 266 937	-25,19
ALGERIA	453 139	593 669	31,01	1 240 918	1 990 953	60,44
SUDAN	71 696	64 931	-9,44	324 940	187 322	-42,35
ETHIOPIA	150 000	524 922	249,95	591 500	1 790 592	202,72
TANZANIA, UNITED REP. OF	30 640	33 257	8,54	63 438	73 561	15,96
MADAGASCAR	29 252	279 050	853,95	59 240	612 964	934,71
SOMALIA	18 889	108 804	476,02	97 956	647 826	561,34
KENYA	1 344 550	1 316 551	-2,08	5 533 486	5 075 453	-8,28
REUNION	23 805	7 831	-67,10	42 976	32 545	-24,27
MOZAMBIQUE	54 146	69	-99,87	101 940	436	-99,57
BOTSWANA	0	15 716	-	0	17 755	-
TOGO	40 518	66 844	64,97	362 386	765 392	111,21
GHANA	92 078	75 753	-17,73	245 510	285 812	16,42
GUINEA	39 680	84	-99,79	129 091	407	-99,68
ANGOLA	512	1	-99,80	909	31	-96,59
CONGO	396	338	-14,65	292	1 431	390,07
CAMEROON	66 281	105 375	58,98	136 321	199 622	46,44
NIGERIA	74 863	112 407	50,15	203 827	416 520	104,35
SIERRA LEONE	280	0	-100,00	3 909	0	-100,00
GABON	17 629	4 052	-77,02	29 013	1 836	-93,67
COTE D'IVOIRE	3 250	95 005	2 823,23	4 429	534 445	11 966,95
SENEGAL	98 048	126 900	29,43	273 298	373 401	36,63
MAURITANIA	179 306	115 016	-35,85	293 397	298 631	1,78
BENIN	52 666	79 119	50,23	580 474	417 155	-28,14
BURKINA FASO	16 625	0	-100,00	53 438	0	-100,00
U.S. VIRGIN ISLANDS	4	27	575,00	163	340	108,59
SEYCHELLES	15 310	6 038	-60,56	64 022	26 784	-58,16
UGANDA	162	3	-98,15	714	19	-97,34
NIGER	54 274	2 580	-95,25	763 236	20 068	-97,37
DJIBOUTI	74 195	125 010	68,49	342 143	438 188	28,07
SWAZILAND	70 795	8 012	-88,68	251 319	19 269	-92,33
SOUTH AFRICA	1 298 427	1 413 072	8,83	5 143 761	4 945 721	-3,85
ZIMBABWE	0	1 158	-	0	9 075	-
ZAMBIA	26 966	26 771	-0,72	64 039	67 239	5,00
MAURITIUS	841 448	507 844	-39,65	4 017 912	1 735 904	-56,80
VIRGIN ISLANDS (BRITISH)	856	125	-85,40	10 682	2 697	-74,75
AUSTRALIA	5 340 885	6 861 151	28,46	16 364 744	22 494 410	37,46
NEW ZEALAND	741 584	1 136 803	53,29	2 387 712	2 861 116	19,83
GUAM	2 815	419	-85,12	4 524	1 526	-66,27
PALAU	68	1 199	1 663,24	650	7 818	1 102,77
NEW CALEDONIA	8 979	2 639	-70,61	48 832	31 417	-35,66
NORTHERN MARIANA ISLANDS	1 409	4 385	211,21	3 392	5 502	62,21
SAINT VINCENT AND THE GRENADINE:	0	15	-	0	85	-
VANUATU	28 838	6 088	-78,89	43 662	31 833	-27,09
WALLIS AND FUTUNA ISLANDS	1 937	1 713	-11,56	6 605	11 077	67,71
AMERICAN SAMOA	0	18 484	-	0	45 674	-
COOK ISLANDS	610	781	28,03	12 925	4 235	-67,23
FIJI	8 343	11 343	35,96	83 958	111 903	33,28
KIRIBATI	778	150	-80,72	2 405	900	-62,58
SAMOA	1 198	50	-95,83	2 975	56	-98,12
SOLOMON ISLANDS	10 778	1 304	-87,90	18 556	12 295	-33,74
TONGA	0	161	-	0	2 311	-
EAST TIMOR	228 877	173 171	-24,34	226 130	216 953	-4,06
UNITED STATES	34 492 460	34 363 781	-0,37	105 992 974	108 225 545	2,11
CANADA	2 412 906	3 441 178	42,62	7 338 409	9 654 091	31,56
MEXICO	5 879 236	3 906 573	-33,55	17 949 794	10 481 651	-41,61
GUATEMALA	253 094	188 109	-25,68	849 962	741 138	-12,80
HONDURAS	0	130 511	-	0	420 341	-
PANAMA	27 873	0	-100,00	100 526	0	-100,00

TABEL 5. PERKEMBANGAN EKSPOR INDONESIA MENURUT KOMODITI DAN NEGARA TUJUAN

JENIS BARANG	BERAT BERSIH (KG)		PERUB %	NILAI FOB (US \$)		PERUB %
	JAN-MEI 2011	JAN-MEI 2012		JAN-MEI 2011	JAN-MEI 2012	
(1)	(2)	(3)	(4)	(5)	(6)	(7)
CUBA	0	27 068	-	0	64 272	-
SURINAME	88 054	93 889	6,63	188 177	210 704	11,97
CHILE	635 421	857 579	34,96	2 584 393	2 664 217	3,09
VENEZUELA	2 343 212	2 587 029	10,41	10 732 180	8 397 679	-21,75
ARGENTINA	6 806 271	4 421 955	-35,03	20 719 874	12 652 632	-38,93
BRAZIL	39 936 968	42 591 312	6,65	136 670 649	123 237 025	-9,83
COLOMBIA	3 157 719	2 718 123	-13,92	12 259 097	7 373 334	-39,85
URUGUAY	172 296	214 942	24,75	650 340	708 096	8,88
PARAGUAY	41 702	169 130	305,57	94 034	494 054	425,40
ECUADOR	399 174	406 636	1,87	1 440 904	1 240 344	-13,92
PERU	577 024	1 570 920	172,25	2 338 323	4 896 096	109,38
GUYANA	50 866	87 161	71,35	109 567	195 649	78,57
TRINIDAD AND TOBAGO	513	0	-100,00	834	0	-100,00
BAHAMAS	6 424	1 305	-79,69	46 983	17 036	-63,74
JAMAICA	177 740	155 593	-12,46	433 037	369 783	-14,61
PUERTO RICO	1 079	153	-85,82	17 402	1 284	-92,62
DOMINICAN REPUBLIC	94 409	141 397	49,77	275 898	564 633	104,65
EL SALVADOR	328 888	205 042	-37,66	914 709	536 832	-41,31
COSTA RICA	19 673	250	-98,73	153 595	3 130	-97,96
HAITI	23 496	0	-100,00	49 812	0	-100,00
BARBADOS	0	4	-	0	39	-
ANTIGUA AND BARBUDA	20	87	335,00	653	1 954	199,23
BERMUDA	472	351	-25,64	4 054	4 063	0,22
CAYMAN ISLANDS	0	35	-	0	30	-
FRENCH GUIANA	2 539	0	-100,00	13 579	0	-100,00
FRENCH POLYNESIA	44 569	6 442	-85,55	141 614	71 054	-49,83
GRENADA	0	5	-	0	148	-
MARTINIQUE	189	57	-69,84	1 338	538	-59,79
NETHERLANDS ANTILLES	25 596	11 295	-55,87	77 314	19 472	-74,81
TURKS AND CAICOS ISLANDS	3 330	0	-100,00	19 426	0	-100,00
GADELOUPE	8 414	1 650	-80,39	23 903	3 568	-85,07
SAINT KITTS AND NEVIS	101	629	522,77	2 219	12 004	440,96
UNITED KINGDOM	7 406 913	9 680 804	30,70	19 789 296	22 277 248	12,57
NETHERLANDS	4 075 295	4 227 709	3,74	11 082 746	11 109 282	0,24
FRANCE	946 372	914 697	-3,35	3 156 392	2 455 807	-22,20
GERMANY, FED. REP. OF	12 687 715	9 331 629	-26,45	45 760 143	29 235 579	-36,11
AUSTRIA	8 551	16 852	97,08	65 382	110 100	68,39
BELGIUM	13 872 675	12 433 918	-10,37	39 291 281	27 833 774	-29,16
SWITZERLAND	18 277	87 082	376,46	95 367	774 679	712,31
DENMARK	362 576	194 473	-46,36	1 092 472	972 566	-10,98
NORWAY	132 714	69 229	-47,84	1 297 005	787 482	-39,28
SWEDEN	688 185	496 975	-27,78	3 978 252	3 120 760	-21,55
FINLAND	1 404 108	1 398 019	-0,43	3 677 026	2 974 928	-19,09
IRELAND	298 613	271 593	-9,05	574 971	594 722	3,44
ITALY	22 492 051	13 715 497	-39,02	68 893 973	34 432 461	-50,02
SPAIN	9 053 546	6 465 562	-28,59	29 269 674	17 900 161	-38,84
PORTUGAL	2 449 079	2 785 238	13,73	10 240 761	8 836 703	-13,71
MONTSEERRAT	0	20	-	0	56	-
GREECE	980 476	747 638	-23,75	3 579 648	2 680 960	-25,11
THE DEMOCRATIC REPUBLIC OF THE C	83 816	46 470	-44,56	208 366	135 435	-35,00
HUNGARY	824 417	508 073	-38,37	1 841 969	1 123 594	-39,00
POLAND	2 391 405	1 624 377	-32,07	6 347 379	4 962 439	-21,82
ROMANIA	281 872	695 161	146,62	900 511	2 359 769	162,05
BULGARIA	108 181	24 239	-77,59	423 211	60 514	-85,70
YUGOSLAVIA	135	100	-25,93	469	333	-29,00
KYRGYZSTAN	97 504	87 320	-10,44	359 553	332 925	-7,41
UKRAINE	132 738	2 083	-98,43	419 527	30 554	-92,72
UZBEKISTAN	15 264	29 706	94,61	46 036	110 199	139,38
LITHUANIA	538 796	818 346	51,88	1 152 296	1 545 451	34,12
LATVIA	334 806	633 805	89,31	970 369	1 224 084	26,15
ESTONIA	603	126 410	20 863,52	1 644	217 978	13 159,00
GEORGIA	0	120	-	0	406	-
CROATIA	25 417	121 903	379,61	245 627	233 995	-4,74
BOSNIA AND HERZEGOVINA	36	0	-100,00	100	0	-100,00
MALTA	3 833	590	-84,61	15 108	3 036	-79,90
SLOVAKIA	269	224	-16,73	9 037	2 969	-67,15
SLOVENIA	1 026 380	247 796	-75,86	2 751 697	713 678	-74,06
CZECH REPUBLIC	159 811	125 448	-21,50	415 372	312 216	-24,83
RUSSIA FEDERATION	4 289 929	3 752 551	-12,53	12 465 067	8 484 473	-31,93
MONTENEGRO	19 115	0	-100,00	35 881	0	-100,00
-BARANG DARI KARET	242 356 618	238 349 656	-1,65	1 017 375 525	1 073 543 079	5,52
JAPAN	26 006 948	24 931 752	-4,13	117 457 731	130 412 932	11,03
HONG KONG	861 454	764 583	-11,25	8 027 548	6 069 524	-24,39
KOREA, REPUBLIC OF	3 076 715	2 559 086	-16,82	7 156 144	7 818 987	9,26
TAIWAN	3 772 550	2 627 444	-30,35	15 833 277	13 137 685	-17,02
CHINA	11 978 941	19 551 869	63,22	53 599 634	72 996 566	36,19

TABEL 5. PERKEMBANGAN EKSPOR INDONESIA MENURUT KOMODITI DAN NEGARA TUJUAN

JENIS BARANG	BERAT BERSIH (KG)		PERUB %	NILAI FOB (US \$)		PERUB %
	JAN-MEI 2011	JAN-MEI 2012		JAN-MEI 2011	JAN-MEI 2012	
	(1)	(2)	(3)	(4)	(5)	(6)
PAPUA NEW GUINEA	780 605	1 097 084	40,54	2 946 677	4 770 304	61,89
THAILAND	4 051 962	3 634 938	-10,29	19 488 479	21 365 335	9,63
SINGAPORE	4 301 670	2 603 869	-39,47	31 465 344	23 554 495	-25,14
PHILIPPINES	7 583 543	8 237 866	8,63	22 401 603	26 951 392	20,31
MALAYSIA	11 392 103	12 505 651	9,77	35 764 888	49 398 118	38,12
MYANMAR	682 833	430 080	-37,02	2 593 577	1 956 100	-24,58
CAMBODIA	155 784	164 846	5,82	629 111	767 072	21,93
BRUNEI DARUSSALAM	249 715	201 607	-19,27	951 305	978 702	2,88
LAO PEOPLE'S DEM. REP.	34 516	89 666	159,78	149 400	456 998	205,89
NEPAL	55 768	22 869	-58,99	180 289	94 135	-47,79
VIET NAM	3 685 793	1 953 354	-47,00	12 856 914	8 284 113	-35,57
MALDIVES	1 027	0	-100,00	2 449	0	-100,00
INDIA	1 002 437	614 157	-38,73	4 486 594	4 357 501	-2,88
PAKISTAN	1 973 952	1 338 243	-32,20	6 085 517	4 760 778	-21,77
BANGLADESH	1 251 474	934 833	-25,30	3 101 639	2 642 729	-14,80
SRI LANKA	982 634	640 440	-34,82	3 065 754	2 734 240	-10,81
AFGHANISTAN	89 362	92 719	3,76	280 485	347 481	23,89
IRAQ	376 858	971 701	157,84	1 558 977	4 096 695	162,78
IRAN (ISLAMIC REPUBLIC OF)	1 022 248	262 955	-74,28	3 422 638	1 065 175	-68,88
SAUDI ARABIA	8 249 669	10 561 696	28,03	32 835 405	45 888 041	39,75
ISRAEL	810 394	702 797	-13,28	3 374 467	3 020 821	-10,48
KUWAIT	148 927	230 749	54,94	560 018	1 074 384	91,85
JORDAN	893 876	1 126 742	26,05	3 231 429	4 705 618	45,62
LEBANON	337 801	501 772	48,54	1 318 686	2 273 903	72,44
YEMEN	1 651 713	1 035 916	-37,28	6 622 878	4 769 963	-27,98
OMAN	265 452	171 820	-35,27	1 076 325	801 876	-25,50
SYRIA ARAB REPUBLIC	1 005 549	509 544	-49,33	2 723 759	1 395 483	-48,77
TURKEY	2 719 977	1 400 891	-48,50	8 672 177	5 706 619	-34,20
UNITED ARAB EMIRATES	6 035 480	7 906 997	31,01	23 373 803	33 026 282	41,30
QATAR	277 211	272 463	-1,71	1 167 098	1 299 265	11,32
BAHRAIN	71 244	64 218	-9,86	275 284	267 347	-2,88
CYPRUS	67 080	60 525	-9,77	229 872	288 744	25,61
EGYPT	4 490 064	3 414 855	-23,95	15 451 217	13 110 683	-15,15
LIBYAN ARAB JAMAHIRIYA	393 987	1 361 717	245,62	1 486 625	6 278 333	322,32
MOROCCO	161 580	186 098	15,17	542 408	610 697	12,59
TUNISIA	6 053	105 351	1 640,48	33 505	284 596	749,41
ALGERIA	508 089	873 367	71,89	1 555 742	3 525 568	126,62
SUDAN	251 015	313 129	24,75	965 961	1 365 038	41,31
LESOTHO	0	12 479	-	0	49 985	-
ETHIOPIA	62 394	76 249	22,21	289 746	381 039	31,51
TANZANIA, UNITED REP. OF	0	11 994	-	0	63 739	-
MADAGASCAR	43	9 439	21 851,16	16	37 242	232 662,50
KENYA	97 380	89 380	-8,22	434 846	417 897	-3,90
REUNION	32 747	13 760	-57,98	139 086	69 617	-49,95
MOZAMBIQUE	641	0	-100,00	729	0	-100,00
BOTSWANA	0	6 129	-	0	33 849	-
TOGO	617	23 115	3 646,35	410	147 121	35 783,17
GHANA	283 069	226 537	-19,97	731 042	692 263	-5,30
GUINEA	777	193	-75,16	754	625	-17,11
ANGOLA	0	75	-	0	16 865	-
CONGO	24	0	-100,00	17	0	-100,00
CAMEROON	6 176	6 987	13,13	25 017	31 369	25,39
NIGERIA	1 079 844	663 994	-38,51	4 593 571	2 784 771	-39,38
COTE D'IVOIRE	578	24 370	4 116,26	870	123 590	14 105,75
SENEGAL	113 353	26 806	-76,35	421 428	83 657	-80,15
BURKINA FASO	4 785	0	-100,00	25 897	0	-100,00
SEYCHELLES	884	125	-85,86	2 296	1 144	-50,17
UGANDA	66 834	52 789	-21,01	95 083	253 897	167,03
DJIBOUTI	12 526	0	-100,00	52 088	0	-100,00
SWAZILAND	23 358	0	-100,00	171 600	0	-100,00
SOUTH AFRICA	2 423 090	2 189 058	-9,66	9 732 873	9 425 972	-3,15
ZIMBABWE	16 950	0	-100,00	108 083	0	-100,00
ZAMBIA	16	0	-100,00	5	0	-100,00
MALAWI	8 509	31 259	267,36	32 261	110 158	241,46
COMOROS	0	810	-	0	1 861	-
MAURITIUS	262 583	207 631	-20,93	965 945	881 632	-8,73
AUSTRALIA	9 418 977	11 717 987	24,41	38 877 777	53 234 900	36,93
NEW ZEALAND	2 423 699	3 092 112	27,58	9 946 508	13 920 963	39,96
GUAM	14 295	12 470	-12,77	59 069	57 463	-2,72
PALAU	0	5	-	0	94	-
NEW CALEDONIA	3 983	48 587	1 119,86	17 791	213 736	1 101,37
SAINT VINCENT AND THE GRENADINES	10 830	70	-99,35	35 693	219	-99,39
VANUATU	23 912	100	-99,58	101 090	93	-99,91
WALLIS AND FUTUNA ISLANDS	0	4	-	0	1 083	-
AMERICAN SAMOA	0	4 873	-	0	21 610	-
FIJI	69 505	85 646	23,22	270 469	420 209	55,36
SAMOA	0	4 724	-	0	22 872	-

TABEL 5. PERKEMBANGAN EKSPOR INDONESIA MENURUT KOMODITI DAN NEGARA TUJUAN

JENIS BARANG	BERAT BERSIH (KG)		PERUB %	NILAI FOB (US \$)		PERUB %
	JAN-MEI 2011	JAN-MEI 2012		JAN-MEI 2011	JAN-MEI 2012	
	(1)	(2)	(3)	(4)	(5)	(6)
SOLOMON ISLANDS	510	200	-60,78	2 230	485	-78,25
EAST TIMOR	424 954	433 625	2,04	1 249 543	1 354 745	8,42
UNITED STATES	58 211 187	57 358 271	-1,47	246 309 877	255 432 894	3,70
CANADA	2 806 491	1 690 663	-39,76	11 899 274	7 169 144	-39,75
MEXICO	1 718 440	1 809 331	5,29	6 030 410	6 679 165	10,76
GUATEMALA	115 939	105 218	-9,25	458 645	461 164	0,55
HONDURAS	78 506	60 538	-22,89	313 540	262 556	-16,26
NICARAGUA	44 096	23 423	-46,88	150 665	84 206	-44,11
PANAMA	338 054	438 889	29,83	1 482 910	1 936 008	30,55
SURINAME	23 761	0	-100,00	65 244	0	-100,00
CHILE	292 122	237 152	-18,82	1 053 823	910 504	-13,60
VENEZUELA	241 973	263 047	8,71	910 955	1 056 508	15,98
ARGENTINA	334 571	414 091	23,77	1 378 123	1 471 771	6,80
BRAZIL	1 264 453	1 928 098	52,48	4 799 109	7 752 256	61,54
COLOMBIA	681 806	1 035 686	51,90	1 763 166	2 637 418	49,58
BOLIVIA	221 052	91 559	-58,58	769 000	326 077	-57,60
URUGUAY	347 289	173 041	-50,17	1 186 384	765 008	-35,52
PARAGUAY	259 952	167 829	-35,44	967 109	684 984	-29,17
ECUADOR	96 159	146 846	52,71	273 928	613 289	123,89
PERU	372 288	457 302	22,84	1 317 568	1 927 136	46,26
TRINIDAD AND TOBAGO	20 926	11 872	-43,27	74 948	41 222	-45,00
JAMAICA	125 787	28 878	-77,04	486 075	87 845	-81,93
PUERTO RICO	543 727	482 300	-11,30	2 220 674	2 009 441	-9,51
DOMINICAN REPUBLIC	194 963	171 728	-11,92	656 381	721 510	9,92
EL SALVADOR	82 536	114 456	38,67	328 297	553 353	68,55
COSTA RICA	219 337	145 368	-33,72	903 407	646 312	-28,46
HAITI	49 566	42 923	-13,40	215 739	183 145	-15,11
BARBADOS	9 866	8 813	-10,67	41 380	38 408	-7,18
ARUBA	21 936	0	-100,00	70 066	0	-100,00
BERMUDA	5 095	0	-100,00	16 977	0	-100,00
DOMINICA	10 146	0	-100,00	43 494	0	-100,00
FRENCH POLYNESIA	11 725	218	-98,14	51 258	1 180	-97,70
MARTINIQUE	53 844	10 314	-80,84	200 727	40 643	-79,75
NETHERLANDS ANTILLES	1	5	400,00	10	70	600,00
GUADELOUPE	8 290	10 902	31,51	38 201	43 887	14,88
UNITED KINGDOM	7 808 252	5 210 249	-33,27	31 561 112	26 016 716	-17,57
NETHERLANDS	5 409 828	4 401 789	-18,63	23 452 943	19 499 337	-16,86
FRANCE	2 059 317	1 813 415	-11,94	9 744 060	8 073 666	-17,14
GERMANY, FED. REP. OF	10 627 966	7 734 456	-27,23	61 942 518	49 808 398	-19,59
AUSTRIA	46 142	7 933	-82,81	194 693	56 788	-70,83
BELGIUM	4 022 548	3 943 597	-1,96	17 809 894	17 813 329	0,02
SWITZERLAND	300 964	37 251	-87,62	1 444 636	98 735	-93,17
LUXEMBOURG	452 761	614 874	35,81	2 414 041	3 153 330	30,62
DENMARK	880 527	721 085	-18,11	2 722 870	2 071 446	-23,92
NORWAY	65 055	87 250	34,12	344 147	423 852	23,16
SWEDEN	372 198	249 658	-32,92	1 830 414	1 148 386	-37,26
FINLAND	206 883	110 780	-46,45	873 105	418 053	-52,12
IRELAND	161 044	113 342	-29,62	460 452	388 431	-15,64
ITALY	5 678 497	3 750 787	-33,95	26 897 716	17 412 311	-35,26
SPAIN	1 165 816	952 358	-18,31	5 988 948	4 744 527	-20,78
PORTUGAL	204 413	107 014	-47,65	987 705	484 050	-50,99
ICELAND	40 775	10 092	-75,25	188 598	45 178	-76,05
GREECE	288 850	251 547	-12,91	1 246 019	1 167 023	-6,34
HUNGARY	160	204	27,50	6 914	3 768	-45,50
POLAND	660 083	1 146 276	73,66	3 370 233	6 189 664	83,66
ROMANIA	6 797	33 936	399,28	42 767	204 492	378,15
BULGARIA	8 020	0	-100,00	44 100	0	-100,00
ALBANIA	60 727	0	-100,00	213 713	0	-100,00
ARMENIA	0	3 173	-	0	14 384	-
AZERBAIJAN	50 252	30 538	-39,23	204 919	72 446	-64,65
BELARUS	23 458	0	-100,00	102 613	0	-100,00
KAZAKHSTAN	17 628	10 855	-38,42	20 794	44 041	111,80
MOLDOVA, REPUBLIC OF	0	11 668	-	0	67 593	-
TURKMENISTAN	697	0	-100,00	5 042	0	-100,00
UKRAINE	201 229	248 070	23,28	829 233	1 055 052	27,23
LITHUANIA	77 540	79 491	2,52	410 587	433 146	5,49
LATVIA	312 894	373 743	19,45	1 210 105	1 555 563	28,55
ESTONIA	433 422	383 543	-11,51	1 724 498	1 846 401	7,07
GEORGIA	225 769	241 325	6,89	881 455	1 179 879	33,86
CROATIA	4 301	20 868	385,19	48 421	85 816	77,23
MALTA	0	8 968	-	0	41 782	-
SLOVAKIA	0	11 103	-	0	48 621	-
SLOVENIA	74 456	172 238	131,33	360 435	729 554	102,41
CZECH REPUBLIC	91 164	69 631	-23,62	616 896	711 542	15,34
RUSSIA FEDERATION	906 405	1 851 947	104,32	3 315 099	8 331 592	151,32

TABEL 5. PERKEMBANGAN EKSPOR INDONESIA MENURUT KOMODITI DAN NEGARA TUJUAN

JENIS BARANG	BERAT BERSIH (KG)		PERUB %	NILAI FOB (US \$)		PERUB %
	JAN-MEI 2011	JAN-MEI 2012		JAN-MEI 2011	JAN-MEI 2012	
(1)	(2)	(3)	(4)	(5)	(6)	(7)
-SHEET	28 334 254	24 183 424	-14,65	139 407 866	89 705 945	-35,65
JAPAN	2 212 629	2 115 705	-4,38	11 310 899	8 064 893	-28,70
HONG KONG	0	120 960	-	0	445 812	-
KOREA, REPUBLIC OF	290 000	179 240	-38,19	1 546 177	650 768	-57,91
TAIWAN	4 558 177	4 274 568	-6,22	21 978 059	16 073 997	-26,86
CHINA	2 936 054	4 158 096	41,62	14 711 032	15 202 878	3,34
SINGAPORE	2 999 086	1 464 584	-51,17	15 069 134	5 283 737	-64,94
PHILIPPINES	40 320	20 160	-50,00	221 760	80 640	-63,64
MALAYSIA	714 277	104 130	-85,42	2 863 707	335 103	-88,30
INDIA	4 423 030	3 578 303	-19,10	21 164 296	12 770 653	-39,66
PAKISTAN	140 170	544 320	288,33	767 468	1 973 811	157,18
SRI LANKA	141 120	161 280	14,29	653 124	604 800	-7,40
ISRAIL	0	302 400	-	0	1 174 320	-
TURKEY	373 505	478 080	28,00	1 761 586	1 804 020	2,41
UNITED ARAB EMIRATES	18 306	18 306	0,00	110 019	60 410	-45,09
SOUTH AFRICA	78 720	19 200	-75,61	438 403	66 762	-84,77
AUSTRALIA	0	544 320	-	0	2 008 706	-
UNITED STATES	4 720 550	3 045 038	-35,49	22 813 712	11 442 283	-49,84
CANADA	201 600	100 800	-50,00	1 072 209	384 352	-64,15
CHILE	0	141 120	-	0	556 416	-
ARGENTINA	58 626	38 466	-34,39	319 280	151 484	-52,55
BRAZIL	409 026	631 680	54,44	2 224 750	2 417 520	8,66
NORFOLK ISLANDS	60 480	0	-100,00	316 915	0	-100,00
UNITED KINGDOM	20 193	20 160	-0,16	64 764	75 802	17,04
NETHERLANDS	832 402	598 080	-28,15	4 286 694	2 229 879	-47,98
FRANCE	548 458	40 320	-92,65	2 763 774	152 611	-94,48
GERMANY, FED. REP. OF	900 000	671 360	-25,40	4 602 904	2 546 712	-44,67
BELGIUM	40 320	251 520	523,81	225 640	980 249	334,43
LUXEMBOURG	172 799	0	-100,00	886 302	0	-100,00
FINLAND	207	0	-100,00	751	0	-100,00
ITALY	385 919	0	-100,00	2 049 074	0	-100,00
SPAIN	81 674	96	-99,88	332 521	183	-99,94
PORTUGAL	0	40 320	-	0	129 629	-
GREECE	0	20 160	-	0	69 149	-
POLAND	0	36 612	-	0	147 363	-
UKRAINE	164 753	54 918	-66,67	914 659	193 312	-78,87
UZBEKISTAN	18 306	0	-100,00	107 822	0	-100,00
LITHUANIA	18 306	18 306	0,00	75 512	72 492	-4,00
ESTONIA	19 200	20 160	5,00	97 152	73 181	-24,67
SLOVENIA	38 400	77 760	102,50	226 560	304 392	34,35
RUSSIA FEDERATION	717 641	292 896	-59,19	3 431 207	1 177 626	-65,68
-CRUMB RUBBER	1 036 393 875	960 869 696	-7,29	5 085 815 996	3 455 458 333	-32,06
JAPAN	163 034 213	167 435 820	2,70	804 959 511	599 888 000	-25,48
HONG KONG	20 160	0	-100,00	88 956	0	-100,00
KOREA, REPUBLIC OF	46 978 670	57 637 440	22,69	227 730 377	206 551 042	-9,30
TAIWAN	8 023 670	7 862 400	-2,01	39 320 367	28 339 407	-27,93
CHINA	154 076 641	176 749 580	14,72	754 023 674	639 649 912	-15,17
THAILAND	98 000	0	-100,00	413 284	0	-100,00
SINGAPORE	42 875 833	30 518 880	-28,82	206 237 417	107 813 176	-47,72
PHILIPPINES	2 419 200	2 520 000	4,17	11 863 394	9 103 182	-23,27
MALAYSIA	651 523	1 350 720	107,32	3 127 174	4 729 141	51,23
VIET NAM	443 519	0	-100,00	1 943 232	0	-100,00
INDIA	24 518 308	31 286 466	27,60	116 376 116	114 747 804	-1,40
PAKISTAN	1 068 479	1 733 760	62,26	4 989 051	6 091 804	22,10
SRI LANKA	221 760	0	-100,00	1 085 294	0	-100,00
IRAN (ISLAMIC REPUBLIC OF)	2 610 716	403 200	-84,56	12 472 972	1 438 085	-88,47
ISRAIL	1 108 797	3 044 160	174,55	5 262 837	12 252 591	132,81
JORDAN	0	151 200	-	0	500 306	-
TURKEY	27 056 687	19 818 540	-26,75	132 879 639	70 542 583	-46,91
UNITED ARAB EMIRATES	161 280	282 240	75,00	902 571	964 295	6,84
EGYPT	2 903 040	2 485 980	-14,37	14 781 067	8 856 405	-40,08
TANZANIA, UNITED REP. OF	20 160	0	-100,00	86 285	0	-100,00
KENYA	503 999	423 360	-16,00	2 582 164	1 503 766	-41,76
SENEGAL	0	504 000	-	0	1 858 852	-
SOUTH AFRICA	13 688 636	11 571 840	-15,46	69 489 453	41 787 232	-39,87
AUSTRALIA	2 378 878	2 096 640	-11,86	11 581 976	7 516 987	-35,10
AMERICAN SAMOA	106 400	0	-100,00	574 747	0	-100,00
UNITED STATES	246 651 990	217 566 470	-11,79	1 198 080 349	778 376 437	-35,03
CANADA	29 935 355	26 721 520	-10,74	148 078 658	96 086 049	-35,11
MEXICO	5 089 276	8 102 080	59,20	24 997 298	29 557 573	18,24
PANAMA	100 800	0	-100,00	480 025	0	-100,00
CHILE	907 200	1 108 800	22,22	4 283 676	4 039 095	-5,71
VENEZUELA	3 165 118	3 027 360	-4,35	14 261 231	11 209 061	-21,40
ARGENTINA	11 159 819	11 860 380	6,28	55 122 398	42 428 858	-23,03
BRAZIL	41 769 896	26 120 500	-37,47	208 167 301	94 203 401	-54,75
COLOMBIA	2 811 199	2 418 080	-13,98	13 946 322	8 722 410	-37,46

TABEL 5. PERKEMBANGAN EKSPOR INDONESIA MENURUT KOMODITI DAN NEGARA TUJUAN

JENIS BARANG	BERAT BERSIH (KG)		PERUB %	NILAI FOB (US \$)		PERUB %
	JAN-MEI 2011	JAN-MEI 2012		JAN-MEI 2011	JAN-MEI 2012	
(1)	(2)	(3)	(4)	(5)	(6)	(7)
ECUADOR	3 205 440	463 680	-85,53	15 941 042	1 648 144	-89,66
PERU	1 149 118	0	-100,00	5 586 563	0	-100,00
COSTA RICA	1 169 280	0	-100,00	5 920 154	0	-100,00
DOMINICA	0	45 360	-	0	150 348	-
UNITED KINGDOM	11 821 874	8 383 340	-29,09	59 255 958	30 102 636	-49,20
NETHERLANDS	27 038 575	18 233 460	-32,57	132 839 170	65 467 112	-50,72
FRANCE	30 922 621	21 052 640	-31,92	153 716 327	76 574 378	-50,18
GERMANY, FED. REP. OF	27 584 390	23 932 440	-13,24	138 933 825	86 567 287	-37,69
BELGIUM	7 100 078	9 656 640	36,01	34 628 822	34 597 324	-0,09
LUXEMBOURG	1 270 080	1 915 200	50,79	5 978 689	6 928 441	15,89
SWEDEN	221 760	463 680	109,09	1 072 306	1 735 892	61,88
FINLAND	8 910 720	5 544 000	-37,78	44 407 892	19 768 539	-55,48
IRELAND	952 557	748 440	-21,43	4 507 706	2 628 204	-41,70
ITALY	13 143 471	9 717 120	-26,07	66 570 724	34 972 198	-47,47
SPAIN	28 904 108	17 435 880	-39,68	143 773 980	63 094 929	-56,12
HUNGARY	2 154 600	2 424 240	12,51	11 033 246	8 619 872	-21,87
POLAND	9 568 437	7 575 120	-20,83	48 572 476	27 102 288	-44,20
ROMANIA	8 205 959	8 210 160	0,05	41 377 304	29 610 315	-28,44
BULGARIA	1 632 960	1 134 000	-30,56	7 923 594	4 038 041	-49,04
BELARUS	100 800	0	-100,00	553 342	0	-100,00
UKRAINE	20 160	0	-100,00	103 077	0	-100,00
LITHUANIA	2 903 040	846 720	-70,83	14 609 903	3 062 909	-79,04
LATVIA	604 800	1 995 840	230,00	3 145 358	7 193 547	128,70
SLOVENIA	5 574 798	2 117 200	-62,02	26 919 746	7 371 671	-72,62
RUSSIA FEDERATION	5 675 027	4 173 120	-26,47	28 255 976	15 466 804	-45,26
-CREPE	20 772 125	13 425 480	-35,37	103 761 213	49 003 163	-52,77
JAPAN	540 473	213 120	-60,57	2 718 701	844 387	-68,94
KOREA, REPUBLIC OF	222	20 160	8 981,08	750	68 544	9 039,20
CHINA	785 280	10 080	-98,72	3 339 404	40 118	-98,80
THAILAND	80 640	0	-100,00	377 193	0	-100,00
SINGAPORE	1 081 017	0	-100,00	5 170 414	0	-100,00
MALAYSIA	60 480	8 820	-85,42	269 741	32 266	-88,04
INDIA	201 600	0	-100,00	636 048	0	-100,00
ISRAEL	0	60 480	-	0	207 205	-
TURKEY	80 640	0	-100,00	359 453	0	-100,00
UNITED ARAB EMIRATES	907 200	0	-100,00	4 086 627	0	-100,00
MOROCCO	20 160	0	-100,00	115 678	0	-100,00
NEW ZEALAND	20 160	0	-100,00	91 728	0	-100,00
UNITED STATES	11 994 480	9 134 020	-23,85	60 636 580	32 998 315	-45,58
CANADA	1 914 080	2 129 120	11,23	10 273 335	8 057 535	-21,57
MEXICO	60 480	80 640	33,33	297 158	289 498	-2,58
CHILE	20 160	0	-100,00	107 150	0	-100,00
ARGENTINA	20 160	0	-100,00	105 034	0	-100,00
BRAZIL	20 160	15 120	-25,00	86 688	61 614	-28,92
UNITED KINGDOM	20 160	0	-100,00	114 106	0	-100,00
NETHERLANDS	1 213	0	-100,00	5 242	0	-100,00
FRANCE	241 920	221 760	-8,33	1 232 078	844 603	-31,45
GERMANY, FED. REP. OF	766 080	100 800	-86,84	3 650 441	341 692	-90,64
BELGIUM	20 160	0	-100,00	103 824	0	-100,00
ITALY	1 632 960	1 270 080	-22,22	8 530 890	4 584 584	-46,26
SPAIN	241 920	141 120	-41,67	1 223 166	553 110	-54,78
GREECE	20 160	20 160	0,00	114 106	79 692	-30,16
MONTENEGRO	20 160	0	-100,00	115 678	0	-100,00
-BUNGKIL KELAPA	91 152 410	165 022 205	81,04	17 061 335	29 258 882	71,49
JAPAN	270 000	270 000	0,00	62 330	60 730	-2,57
KOREA, REPUBLIC OF	78 759 833	138 660 200	76,05	14 768 331	25 661 887	73,76
CHINA	15 000	2 800 000	18 566,67	945	574 000	60 640,74
THAILAND	0	8 625 215	-	0	474 386	-
MALAYSIA	30 000	35 000	16,67	2 964	7 258	144,87
VIET NAM	4 000 000	9 073 910	126,85	720 000	1 492 593	107,30
INDIA	5 074 630	5 500 000	8,38	880 727	973 500	10,53
AUSTRALIA	0	56 100	-	0	11 299	-
EAST TIMOR	187	1 780	851,87	483	3 229	568,53
NETHERLANDS	3 002 760	0	-100,00	625 555	0	-100,00
-DEDAK/BEKATUL	155 536 434	158 514 607	1,91	30 676 277	32 504 028	5,96
JAPAN	30 327 090	1 053 120	-96,53	5 954 067	213 023	-96,42
KOREA, REPUBLIC OF	60 300 000	100 712 600	67,02	11 562 600	20 292 638	75,50
TAIWAN	0	139 384	-	0	30 865	-
CHINA	0	1 200 000	-	0	559 280	-
THAILAND	600 000	0	-100,00	112 440	0	-100,00
PHILIPPINES	971 250	8 412 500	766,15	208 682	1 717 970	723,25
MALAYSIA	0	50 000	-	0	11 508	-
VIET NAM	63 338 094	46 947 000	-25,88	12 838 488	9 678 742	-24,61
EAST TIMOR	0	3	-	0	2	-

TABEL 5. PERKEMBANGAN EKSPOR INDONESIA MENURUT KOMODITI DAN NEGARA TUJUAN

JENIS BARANG	BERAT BERSIH (KG)		PERUB	NILAI FOB (US \$)		PERUB
	JAN-MEI 2011	JAN-MEI 2012	%	JAN-MEI 2011	JAN-MEI 2012	%
(1)	(2)	(3)	(4)	(5)	(6)	(7)
-LAINNYA	1 190 401 027	1 451 252 067	21,91	173 617 620	154 587 375	-10,96
JAPAN	4 302 521	4 086 075	-5,03	1 713 989	1 714 039	0,00
HONG KONG	8 000	0	-100,00	4 800	0	-100,00
KOREA, REPUBLIC OF	145 441 267	123 135 047	-15,34	20 363 819	11 963 885	-41,25
TAIWAN	810 530	1 106 970	36,57	297 041	605 952	104,00
CHINA	34 302 611	147 030 344	328,63	3 740 818	15 003 909	301,09
THAILAND	58 759 031	72 504 130	23,39	6 236 778	5 270 897	-15,49
SINGAPORE	251 396	238 611	-5,09	250 626	943 276	276,37
PHILIPPINES	3 500 000	6 617 060	89,06	525 000	557 509	6,19
MALAYSIA	419 894	325 057	-22,59	340 048	254 103	-25,27
MYANMAR	0	400	-	0	11 556	-
BRUNEI DARUSSALAM	19 996	48 000	140,05	21 000	50 890	142,33
NEPAL	420	441	5,00	6 859	5 693	-17,00
VIET NAM	58 031 685	68 985 180	18,88	7 599 339	7 422 763	-2,32
INDIA	1 128 087	123 000	-89,10	958 314	443 151	-53,76
PAKISTAN	2 252 040	212 800	-90,55	271 560	6 143	-97,74
BANGLADESH	1 749 027	2 364 653	35,20	1 138 650	1 564 517	37,40
SRI LANKA	580 918	359 000	-38,20	582 067	434 004	-25,44
IRAN (ISLAMIC REPUBLIC OF)	0	285 000	-	0	326 601	-
SAUDI ARABIA	10 094 956	27 500 001	172,41	1 504 328	2 512 258	67,00
LEBANON	0	5 000	-	0	1 920	-
YEMEN	379 990	0	-100,00	457 682	0	-100,00
TURKEY	740 000	97 000	-86,89	654 550	90 925	-86,11
UNITED ARAB EMIRATES	59 999	179 300	198,84	60 322	152 153	152,23
GHANA	0	111 780	-	0	60 328	-
GUINEA	0	3	-	0	9	-
ANGOLA	0	105 000	-	0	52 500	-
NIGERIA	100 000	220 000	120,00	72 500	165 000	127,59
SOUTH AFRICA	0	13 000 000	-	0	1 521 063	-
AUSTRALIA	646 225	95 500	-85,22	1 140 843	412 397	-63,85
NEW ZEALAND	334 124 143	250 879 000	-24,91	44 744 321	25 688 877	-42,59
GUAM	0	250	-	0	5 760	-
EAST TIMOR	343 550	1 222 957	255,98	35 515	123 767	248,49
UNITED STATES	7 281 974	23 458	-99,68	1 109 383	55 700	-94,98
CANADA	1 000	0	-100,00	2 695	0	-100,00
VENEZUELA	0	38 000	-	0	41 420	-
UNITED KINGDOM	10 652 349	20 400 000	91,51	1 399 406	2 260 000	61,50
NETHERLANDS	512 386 379	694 731 050	35,59	78 034 815	73 039 651	-6,40
GERMANY, FED. REP. OF	1	17 000	1 699 900,00	5	18 214	364 180,00
BELGIUM	17 988	0	-100,00	1 704	0	-100,00
IRELAND	0	15 000 000	-	0	1 575 000	-
ITALY	15 050	0	-100,00	843	0	-100,00
GREECE	2 000 000	129 000	-93,55	348 000	144 430	-58,50
SLOVENIA	0	76 000	-	0	87 115	-
-MINYAK ATSIRI LAINNYA	1 393 786	3 123 121	124,07	58 151 158	36 970 656	-36,42
JAPAN	8 897	5 648	-36,52	168 760	199 935	18,47
HONG KONG	9 694	3 155	-67,45	185 928	53 957	-70,98
KOREA, REPUBLIC OF	3 710	260	-92,99	58 887	16 729	-71,59
TAIWAN	10 416	1 446	-86,12	116 905	109 007	-6,76
CHINA	124 289	78 301	-37,00	2 454 787	1 096 671	-55,33
PAPUA NEW GUINEA	970	0	-100,00	1 749	0	-100,00
THAILAND	15 217	479	-96,85	19 159	8 227	-57,06
SINGAPORE	264 140	242 955	-8,02	11 777 020	5 485 497	-53,42
PHILIPPINES	12	216	1 700,00	60	630	950,00
MALAYSIA	7 153	5 393	-24,61	89 016	69 987	-21,38
MYANMAR	0	32	-	0	160	-
BRUNEI DARUSSALAM	520	0	-100,00	3 093	0	-100,00
VIET NAM	1 000	2 955	195,50	39 960	70 322	75,98
MALDIVES	7	0	-100,00	72	0	-100,00
INDIA	161 739	201 862	24,81	4 260 661	4 292 785	0,75
PAKISTAN	4 999	2 500	-49,99	436 300	61 300	-85,95
BANGLADESH	2 700	0	-100,00	8 710	0	-100,00
KUWAIT	0	50	-	0	1 825	-
TURKEY	14 767	0	-100,00	455 014	0	-100,00
UNITED ARAB EMIRATES	7 796	15 150	94,33	481 575	527 680	9,57
QATAR	6	0	-100,00	619	0	-100,00
EGYPT	800	1 000	25,00	54 300	22 450	-58,66
NIGERIA	12	4 206	34 950,00	75	9 818	12 990,67
SOUTH AFRICA	3 000	2 880	-4,00	56 500	51 120	-9,52
MAURITIUS	207	0	-100,00	540	0	-100,00
AUSTRALIA	370	2 995	709,46	19 238	75 502	292,46
NEW ZEALAND	0	160	-	0	4 512	-
GUAM	1	0	-100,00	2	0	-100,00
FIJI	328	250	-23,78	3 274	1 645	-49,76
EAST TIMOR	0	1 189	-	0	327	-

TABEL 5. PERKEMBANGAN EKSPOR INDONESIA MENURUT KOMODITI DAN NEGARA TUJUAN

JENIS BARANG	BERAT BERSIH (KG)		PERUB %	NILAI FOB (US \$)		PERUB %
	JAN-MEI 2011	JAN-MEI 2012		JAN-MEI 2011	JAN-MEI 2012	
	(1)	(2)	(3)	(4)	(5)	(6)
UNITED STATES	311 132	2 190 665	604,10	14 817 912	13 120 596	-11,45
CANADA	3 384	585	-82,71	108 052	21 015	-80,55
MEXICO	51 588	8 060	-84,38	1 098 401	281 853	-74,34
ARGENTINA	270	780	188,89	10 904	21 076	93,29
BRAZIL	8 851	8 890	0,44	350 083	244 958	-30,03
COLOMBIA	1 600	0	-100,00	49 800	0	-100,00
DOMINICAN REPUBLIC	0	9 072	-	0	194 762	-
UNITED KINGDOM	21 714	22 206	2,27	1 186 746	915 226	-22,88
NETHERLANDS	32 230	23 070	-28,42	1 964 809	1 722 775	-12,32
FRANCE	117 369	37 635	-67,93	7 632 149	1 857 631	-75,66
GERMANY, FED. REP. OF	89 139	96 670	8,45	4 751 380	1 885 855	-60,31
BELGIUM	3 422	7 057	106,22	199 230	298 631	49,89
SWITZERLAND	35 169	7 355	-79,09	2 834 254	564 202	-80,09
ITALY	17 593	5 215	-70,36	597 094	123 968	-79,24
SPAIN	57 575	117 579	104,22	1 858 140	3 534 126	90,20
ESTONIA	0	15 200	-	0	23 896	-
-WANGI-WANGIAN DARI MINYAK ATSII	53 199 608	41 769 605	-21,49	174 736 702	205 905 227	17,84
JAPAN	1 109 175	944 211	-14,87	6 831 831	6 860 385	0,42
HONG KONG	798 576	880 270	10,23	11 770 367	12 173 156	3,42
KOREA, DEM. PEOPLE'S REP.	7 129	0	-100,00	11 758	0	-100,00
KOREA, REPUBLIC OF	156 524	1 492 357	853,44	1 456 454	3 760 657	158,21
TAIWAN	2 022 342	2 181 631	7,88	3 793 515	3 635 962	-4,15
CHINA	559 628	377 687	-32,51	3 134 641	2 136 292	-31,85
MONGOLIA	0	12 031	-	0	36 415	-
MACAU	0	5 292	-	0	29 203	-
PAPUA NEW GUINEA	190 735	166 600	-12,65	534 306	702 315	31,44
THAILAND	3 366 433	4 212 821	25,14	19 254 028	22 584 303	17,30
SINGAPORE	1 931 566	2 190 819	13,42	31 509 013	44 070 371	39,87
PHILIPPINES	23 679 941	6 255 180	-73,58	27 226 732	24 438 699	-10,24
MALAYSIA	4 234 875	5 178 514	22,28	16 172 510	20 612 118	27,45
MYANMAR	166 100	123 615	-25,58	1 185 866	749 730	-36,78
CAMBODIA	6 611	67 407	919,62	36 666	403 575	1 000,68
BRUNEI DARUSSALAM	311 905	308 872	-0,97	1 264 550	1 360 554	7,59
LAO PEOPLE'S DEM. REP.	680	432	-36,47	2 907	4 612	58,65
NEPAL	13 976	6 418	-54,08	18 889	28 218	49,39
VIET NAM	668 452	2 517 775	276,66	5 322 024	6 691 763	25,74
MALDIVES	216 026	227 777	5,44	473 980	638 622	34,74
INDIA	929 945	951 089	2,27	3 195 070	3 217 376	0,70
PAKISTAN	650 217	380 722	-41,45	3 050 902	2 500 696	-18,03
BANGLADESH	106 513	130 030	22,08	463 693	589 489	27,13
SRI LANKA	169 835	163 129	-3,95	526 088	531 452	1,02
AFGHANISTAN	11 296	204 709	1 712,23	30 870	497 249	1 510,78
IRAQ	0	12 181	-	0	20 880	-
IRAN (ISLAMIC REPUBLIC OF)	445 520	111 971	-74,87	1 249 950	226 043	-81,92
SAUDI ARABIA	351 693	255 546	-27,34	986 681	1 176 017	19,19
ISRAEL	175	197	12,57	3 497	4 644	32,80
KUWAIT	2 058	1 315	-36,10	33 538	32 721	-2,44
JORDAN	6 273	35 268	462,22	25 442	112 576	342,48
LEBANON	5 240	20 809	297,12	26 045	87 823	237,20
YEMEN	591 488	572 379	-3,23	1 353 583	1 522 778	12,50
OMAN	14 719	0	-100,00	18 682	0	-100,00
SYRIA ARAB REPUBLIC	5 587	0	-100,00	25 309	0	-100,00
TURKEY	8 607	10 308	19,76	199 100	194 390	-2,37
UNITED ARAB EMIRATES	4 192 884	5 539 769	32,12	14 399 202	17 465 333	21,29
QATAR	7 405	12 306	66,19	52 051	71 824	37,99
BAHRAIN	0	1 720	-	0	8 165	-
CYPRUS	0	32 685	-	0	619 804	-
EGYPT	3 728	45 230	1 113,25	79 420	242 477	205,31
LIBYAN ARAB JAMAHIRIYA	67 895	298 171	339,16	232 976	902 233	287,26
MOROCCO	2 723	4 479	64,49	56 731	80 450	41,81
ALGERIA	20 165	27 155	34,66	56 418	73 240	29,82
SUDAN	121 885	6 380	-94,77	560 164	17 868	-96,81
ERITREA	2 070	0	-100,00	4 577	0	-100,00
TANZANIA, UNITED REP. OF	291 926	309 599	6,05	698 748	859 564	23,01
MADAGASCAR	89 364	54 818	-38,66	63 670	9 361	-85,30
SOMALIA	0	12 600	-	0	21 863	-
KENYA	328 785	453 414	37,91	608 781	888 685	45,98
REUNION	154	51	-66,88	426	80	-81,22
MOZAMBIQUE	27	46	70,37	43	226	425,58
EQUATORIAL GUINEA	15 552	3 012	-80,63	56 909	9 415	-83,46
TOGO	46 864	9 071	-80,64	159 568	23 492	-85,28
GHANA	235 224	314 554	33,73	826 854	919 292	11,18
LIBERIA	326	0	-100,00	383	0	-100,00
GUINEA	468	4 064	768,38	1 416	5 893	316,17
ANGOLA	133 200	340 200	155,41	99 694	566 962	468,70
CONGO	0	4 950	-	0	16 320	-

TABEL 5. PERKEMBANGAN EKSPOR INDONESIA MENURUT KOMODITI DAN NEGARA TUJUAN

JENIS BARANG	BERAT BERSIH (KG)		PERUB %	NILAI FOB (US \$)		PERUB %
	JAN-MEI 2011	JAN-MEI 2012		JAN-MEI 2011	JAN-MEI 2012	
	(1)	(2)	(3)	(4)	(5)	(6)
CAMEROON	177	44 632	25 115,82	256	83 708	32 598,44
NIGERIA	675 433	454 539	-32,70	1 911 005	4 067 388	112,84
SIERRA LEONE	10 874	238	-97,81	25 608	600	-97,66
GABON	39 766	0	-100,00	115 664	0	-100,00
COTE D'IVOIRE	1 351	395	-70,76	819	5 978	629,91
SENEGAL	279 345	223 194	-20,10	225 435	251 867	11,72
BENIN	78 607	54 549	-30,61	457 651	100 226	-78,10
BURKINA FASO	0	1 352	-	0	2 765	-
GAMBIA	0	2 042	-	0	8 904	-
SEYCHELLES	13 895	7 780	-44,01	51 819	18 764	-63,79
UGANDA	686 825	771 613	12,34	1 441 689	1 690 900	17,29
NIGER	1 113	0	-100,00	1 163	0	-100,00
DJIBOUTI	277 691	111 840	-59,73	493 486	126 473	-74,37
SAO TOME AND PRINCIPE	0	1 433	-	0	3 613	-
SOUTH AFRICA	83 921	79 283	-5,53	465 561	341 681	-26,61
ZIMBABWE	0	5 479	-	0	18 180	-
MAURITIUS	79 581	249 769	213,86	186 328	609 756	227,25
RWANDA	589	20 765	3 425,47	985	40 541	4 015,84
VIRGIN ISLANDS (BRITISH)	1	0	-100,00	198	0	-100,00
AUSTRALIA	577 884	81 856	-85,84	1 906 058	558 484	-70,70
NEW ZEALAND	9 558	6 865	-28,18	51 287	93 249	81,82
MICRONESIA, FED. STATES OF	3 803	4 403	15,78	7 961	14 027	76,20
GUAM	1 961	54	-97,25	60 738	1 055	-98,26
PALAU	1	225	22 400,00	9	9 862	109 477,78
NAURU	0	599	-	0	9 086	-
NEW CALEDONIA	1 433	1 337	-6,70	818 627	2 391	-99,71
NORTHERN MARIANA ISLANDS	9 712	2 414	-75,14	30 476	23 347	-23,39
SAINT VINCENT AND THE GRENADINES	0	486	-	0	2 119	-
VANUATU	65 859	62 980	-4,37	98 282	76 890	-21,77
WALLIS AND FUTUNA ISLANDS	2 660	2 702	1,58	7 661	8 302	8,37
AMERICAN SAMOA	114	0	-100,00	393	0	-100,00
COOK ISLANDS	0	302	-	0	1 643	-
FIJI	147 918	73 332	-50,42	570 326	391 050	-31,43
KIRIBATI	12 488	15 837	26,82	29 917	54 397	81,83
MARSHALL ISLANDS	0	93	-	0	262	-
SAMOA	16 972	3 027	-82,16	26 645	11 278	-57,67
SOLOMON ISLANDS	13 037	16 427	26,00	33 827	110 961	228,02
TONGA	7 937	569	-92,83	7 125	3 450	-51,58
TUVALU	0	115	-	0	2 838	-
CHRISTMAS ISLANDS	0	1	-	0	11	-
EAST TIMOR	776 347	668 457	-13,90	1 099 149	1 465 921	33,37
UNITED STATES	232 987	249 114	6,92	908 298	1 106 192	21,79
CANADA	0	1 971	-	0	3 816	-
MEXICO	17 589	175	-99,01	125 704	20 157	-83,96
SURINAME	10 412	4 938	-52,57	63 593	18 506	-70,90
CHILE	9 359	2 845	-69,60	17 103	22 422	31,10
ARGENTINA	1	25	2 400,00	2	205	10 150,00
BRAZIL	114	125	9,65	912	4 161	356,25
COLOMBIA	160	0	-100,00	565	0	-100,00
TRINIDAD AND TOBAGO	4 556	3 313	-27,28	5 150	10 709	107,94
JAMAICA	28	0	-100,00	47	0	-100,00
BELIZE	16 594	12 359	-25,52	48 500	33 578	-30,77
EL SALVADOR	1	0	-100,00	180	0	-100,00
HAITI	95 040	118 800	25,00	184 800	218 460	18,21
BARBADOS	2 265	12 269	441,68	4 202	36 958	779,53
ANTIGUA AND BARBUDA	12	0	-100,00	35	0	-100,00
BERMUDA	4	66	1 550,00	37	198	435,14
CAPE VERDE	21 793	8 352	-61,68	82 486	31 378	-61,96
FRENCH GUIANA	161	0	-100,00	109	0	-100,00
FRENCH POLYNESIA	63	0	-100,00	149	0	-100,00
MARTINIQUE	10	0	-100,00	59	0	-100,00
NETHERLANDS ANTILLES	0	3	-	0	87	-
UNITED KINGDOM	188 214	133 326	-29,16	1 405 708	1 025 709	-27,03
NETHERLANDS	54 704	203 117	271,30	615 876	808 588	31,29
FRANCE	106 620	80 624	-24,38	850 396	1 226 197	44,19
GERMANY, FED. REP. OF	4 839	15 267	215,50	29 532	600 047	1 931,85
AUSTRIA	0	2 144	-	0	13 342	-
BELGIUM	24 508	498	-97,97	116 876	4 462	-96,18
SWITZERLAND	4 983	78 264	1 470,62	38 211	820 079	2 046,19
DENMARK	120	20	-83,33	727	292	-59,83
NORWAY	71	0	-100,00	6 049	0	-100,00
SWEDEN	1 199	500	-58,30	10 645	1 192	-88,80
ITALY	24 939	2 973	-88,08	57 003	3 718	-93,48
SPAIN	10 276	36 279	253,05	6 854	1 482 667	21 532,14
PORTUGAL	100	21	-79,00	5 444	164	-96,99
GREECE	11 393	0	-100,00	136 153	0	-100,00
THE DEMOCRATIC REPUBLIC OF THE C	25 693	77 979	203,50	41 737	138 236	231,21

TABEL 5. PERKEMBANGAN EKSPOR INDONESIA MENURUT KOMODITI DAN NEGARA TUJUAN

JENIS BARANG	BERAT BERSIH (KG)		PERUB %	NILAI FOB (US \$)		PERUB %
	JAN-MEI 2011	JAN-MEI 2012		JAN-MEI 2011	JAN-MEI 2012	
(1)	(2)	(3)	(4)	(5)	(6)	(7)
HUNGARY	5	0	-100,00	20	0	-100,00
POLAND	0	17 814	-	0	521 645	-
ROMANIA	104	0	-100,00	2 885	0	-100,00
BULGARIA	55	0	-100,00	890	0	-100,00
ALBANIA	11 229	0	-100,00	34 345	0	-100,00
AZERBAIJAN	0	91 436	-	0	314 710	-
KAZAKHSTAN	12 336	19 449	57,66	72 306	100 488	38,98
UKRAINE	16 566	89 317	439,16	424 027	2 282 346	438,25
LITHUANIA	115	0	-100,00	1 853	0	-100,00
GEORGIA	0	1	-	0	9	-
MALTA	7	0	-100,00	25	0	-100,00
SLOVENIA	70	0	-100,00	133	0	-100,00
CZECH REPUBLIC	1	0	-100,00	14	0	-100,00
RUSSIA FEDERATION	112 974	61 601	-45,47	164 396	408 911	148,74
ROTAN OLAHAN	13 419 138	333 092	-97,52	13 580 437	749 387	-94,48
JAPAN	23 728	20 089	-15,34	53 937	34 838	-35,41
HONG KONG	89 290	863	-99,03	89 290	1 873	-97,90
KOREA, REPUBLIC OF	76 998	0	-100,00	81 732	0	-100,00
TAIWAN	165 282	2 200	-98,67	73 996	3 565	-95,18
CHINA	10 898 682	375	-100,00	10 504 110	171	-100,00
THAILAND	294 815	0	-100,00	272 124	0	-100,00
SINGAPORE	808 470	2 620	-99,68	957 628	4 306	-99,55
PHILIPPINES	280	0	-100,00	48	0	-100,00
MALAYSIA	267 914	93 907	-64,95	296 266	205 346	-30,69
NEPAL	24	0	-100,00	50	0	-100,00
VIET NAM	22 223	0	-100,00	31 230	0	-100,00
MALDIVES	20	0	-100,00	631	0	-100,00
INDIA	115 589	18 519	-83,98	121 218	41 946	-65,40
PAKISTAN	0	1 000	-	0	2 300	-
SRI LANKA	21 099	6 110	-71,04	34 145	20 081	-41,19
SAUDI ARABIA	91 707	45 561	-50,32	51 268	20 854	-59,32
ISRAEL	0	75	-	0	17	-
KUWAIT	29 393	0	-100,00	15 678	0	-100,00
JORDAN	50 093	0	-100,00	56 804	0	-100,00
OMAN	7 499	0	-100,00	3 250	0	-100,00
SYRIA ARAB REPUBLIC	14 150	0	-100,00	12 735	0	-100,00
TURKEY	21 039	0	-100,00	22 344	0	-100,00
UNITED ARAB EMIRATES	39 368	2 024	-94,86	11 157	12 932	15,91
EGYPT	19 840	0	-100,00	17 857	0	-100,00
REUNION	1 254	0	-100,00	641	0	-100,00
SENEGAL	12 800	0	-100,00	6 951	0	-100,00
MAURITIUS	3	0	-100,00	10	0	-100,00
AUSTRALIA	3 064	230	-92,49	4 981	1 064	-78,64
NEW ZEALAND	8 062	400	-95,04	28 272	1 485	-94,75
GUAM	505	0	-100,00	303	0	-100,00
NEW CALEDONIA	52	0	-100,00	93	0	-100,00
NORTHERN MARIANA ISLANDS	0	491	-	0	7 400	-
VANUATU	682	375	-45,01	918	577	-37,15
UNITED STATES	72 337	57 376	-20,68	217 977	167 563	-23,13
CANADA	671	4 236	531,30	2 070	6 332	205,89
CHILE	3 083	1 000	-67,56	3 231	1 840	-43,05
ARGENTINA	69	0	-100,00	145	0	-100,00
BRAZIL	323	2 155	567,18	840	2 390	184,52
COLOMBIA	53	0	-100,00	94	0	-100,00
FRENCH POLYNESIA	1 453	0	-100,00	3 038	0	-100,00
GUADELOUPE	0	300	-	0	679	-
UNITED KINGDOM	3 150	0	-100,00	8 296	0	-100,00
NETHERLANDS	20 886	155	-99,26	39 444	52	-99,87
FRANCE	20 250	1 003	-95,05	24 702	461	-98,13
GERMANY, FED. REP. OF	128 399	51 191	-60,13	337 376	131 671	-60,97
AUSTRIA	27	0	-100,00	23	0	-100,00
BELGIUM	20 618	350	-98,30	27 138	251	-99,08
SWITZERLAND	18	5	-72,22	35	6	-82,86
DENMARK	4	0	-100,00	26	0	-100,00
IRELAND	33	0	-100,00	292	0	-100,00
ITALY	6 329	1 555	-75,43	14 225	8 127	-42,87
SPAIN	13 119	6 118	-53,37	34 168	19 298	-43,52
GREECE	4	150	3 650,00	11	37	236,36
HUNGARY	0	31	-	0	107	-
POLAND	350	0	-100,00	833	0	-100,00
BULGARIA	70	0	-100,00	551	0	-100,00
CROATIA	357	0	-100,00	1 191	0	-100,00
SLOVENIA	796	0	-100,00	2 984	0	-100,00
CZECH REPUBLIC	12 669	0	-100,00	15 149	0	-100,00
RUSSIA FEDERATION	30 145	12 628	-58,11	96 931	51 818	-46,54

TABEL 5. PERKEMBANGAN EKSPOR INDONESIA MENURUT KOMODITI DAN NEGARA TUJUAN

JENIS BARANG	BERAT BERSIH (KG)		PERUB	NILAI FOB (US \$)		PERUB
	JAN-MEI 2011	JAN-MEI 2012	%	JAN-MEI 2011	JAN-MEI 2012	%
	(1)	(2)	(3)	(4)	(5)	(6)
-MINYAK KELAPA SAWIT	5 511 937 597	6 944 732 277	25,99	6 199 840 605	7 085 307 881	14,28
JAPAN	15 740 145	16 382 913	4,08	16 632 378	18 946 970	13,92
HONG KONG	354 908	225 392	-36,49	441 973	275 377	-37,69
KOREA, DEM. PEOPLE'S REP.	0	17 456	-	0	22 701	-
KOREA, REPUBLIC OF	15 899 800	31 070 492	95,41	18 948 241	31 733 343	67,47
TAIWAN	359 222	74 161	-79,36	466 532	92 658	-80,14
CHINA	630 161 122	773 365 365	22,73	690 251 348	768 382 283	11,32
PAPUA NEW GUINEA	547 226	3 987 394	628,66	882 589	5 222 490	491,72
THAILAND	29 990 000	0	-100,00	37 037 650	0	-100,00
SINGAPORE	315 013 947	316 295 616	0,41	353 072 862	326 711 821	-7,47
PHILIPPINES	9 579 366	30 832 194	221,86	13 115 259	34 965 680	166,60
MALAYSIA	680 436 723	764 574 437	12,37	763 359 730	764 023 525	0,09
MYANMAR	41 208 716	51 981 204	26,14	48 785 464	53 694 042	10,06
CAMBODIA	163 800	148 320	-9,45	188 861	158 406	-16,13
BRUNEI DARUSSALAM	311 747	526 706	68,95	475 019	732 866	54,28
VIET NAM	55 436 805	80 328 861	44,90	59 483 802	83 150 754	39,79
MALDIVES	553 872	644 295	16,33	847 346	848 241	0,11
INDIA	1 518 726 329	1 880 275 977	23,81	1 721 518 946	1 917 045 300	11,36
PAKISTAN	77 179 173	315 844 630	309,24	89 594 667	335 893 736	274,90
BANGLADESH	277 715 844	281 189 376	1,25	318 424 871	284 193 705	-10,75
SRI LANKA	7 170 456	4 530 531	-36,82	8 933 764	4 685 758	-47,55
AFGHANISTAN	8 161 881	15 873 151	94,48	10 887 937	19 070 503	75,15
IRAN (ISLAMIC REPUBLIC OF)	110 810 082	104 011 025	-6,14	127 004 068	108 786 638	-14,34
SAUDI ARABIA	1 077 448	90 641 258	8 312,59	1 450 533	92 820 700	6 299,08
ISRAIL	9 191 636	7 275 746	-20,84	10 568 065	7 337 167	-30,57
KUWAIT	0	419 904	-	0	527 909	-
JORDAN	124 808	13 619 639	10 812,47	168 629	14 257 411	8 354,90
YEMEN	1 391 075	11 771 020	746,18	1 904 904	14 539 500	663,27
OMAN	14 995 977	27 499 799	83,38	17 847 547	27 210 171	52,46
TURKEY	2 000 000	97 039 207	4 751,96	2 370 000	96 393 572	3 967,24
UNITED ARAB EMIRATES	37 137 327	43 884 022	18,17	43 947 974	46 238 839	5,21
EGYPT	178 266 960	225 025 587	26,23	212 212 444	229 218 505	8,01
LIBYAN ARAB JAMAHIRIYA	0	15	-	0	27	-
MOROCCO	5 150 925	9 650 000	87,34	4 848 424	9 549 250	96,96
TUNISIA	34 693 210	27 976 353	-19,36	36 307 762	29 487 694	-18,78
ALGERIA	0	11 021 328	-	0	11 903 687	-
SUDAN	21 004	0	-100,00	25 784	0	-100,00
ERITREA	0	83 872	-	0	115 616	-
NAMIBIA	0	23 724	-	0	29 655	-
ETHIOPIA	0	2 252 628	-	0	2 670 304	-
TANZANIA, UNITED REP. OF	121 081 271	82 390 132	-31,95	135 843 862	86 887 660	-36,04
MADAGASCAR	11 684 312	13 522 554	15,73	14 117 874	14 900 564	5,54
SOMALIA	1 532 754	1 488 802	-2,87	1 706 192	1 679 251	-1,58
KENYA	42 009 276	80 513 160	91,66	47 386 585	86 565 997	82,68
MOZAMBIQUE	22 645 469	13 082 947	-42,23	26 921 543	13 798 705	-48,74
EQUATORIAL GUINEA	73 725	157 500	113,63	102 620	208 789	103,46
TOGO	4 048 290	10 259 403	153,43	5 122 996	11 865 630	131,62
GHANA	8 891 851	14 536 908	63,49	11 450 268	17 769 606	55,19
LIBERIA	388 767	6 988 239	1 697,54	504 257	7 065 708	1 301,21
GUINEA	109 200	16 428 446	14 944,36	147 957	16 282 526	10 904,90
ANGOLA	3 224 187	8 211 012	154,67	3 735 382	9 835 454	163,31
CONGO	1 590 963	1 756 287	10,39	1 840 532	1 965 574	6,79
CAMEROON	3 642 737	5 404 476	48,36	4 309 777	6 542 723	51,81
NIGERIA	6 997 839	3 163 937	-54,79	8 783 449	3 770 388	-57,07
SIERRA LEONE	361 661	1 691 179	367,61	445 594	1 996 499	348,05
GABON	1 382 286	797 878	-42,28	2 022 324	989 145	-51,09
COTE D'IVOIRE	0	31 926 900	-	0	33 275 065	-
SENEGAL	109 200	1 836 702	1 581,96	146 110	2 148 484	1 370,46
MAURITANIA	279 039	17 159 751	6 049,59	343 095	20 668 773	5 924,21
MALI	185 400	0	-100,00	202 236	0	-100,00
BENIN	12 572 504	8 437 885	-32,89	15 466 211	10 421 305	-32,62
BURKINA FASO	0	637 632	-	0	731 257	-
GUINEA BISSAU	237 167	518 867	118,78	299 351	599 649	100,32
GAMBIA	8 853 699	8 286 885	-6,40	9 629 769	9 568 529	-0,64
UGANDA	0	24 073	-	0	28 595	-
DJIBOUTI	11 747 529	55 879 641	375,67	14 556 082	64 845 024	345,48
SAO TOME AND PRINCIPE	34 608	0	-100,00	56 339	0	-100,00
SOUTH AFRICA	70 987 757	46 473 891	-34,53	83 737 050	45 953 974	-45,12
ZIMBABWE	315 180	0	-100,00	343 802	0	-100,00
MALAWI	222 480	0	-100,00	242 683	0	-100,00
COMOROS	167 407	926 957	453,71	245 065	1 234 317	403,67
MAURITIUS	1 999 616	0	-100,00	2 549 509	0	-100,00
MICRONESIA, FED. STATES OF	50 139	47 709	-4,85	75 637	68 687	-9,19
PALAU	16 429	0	-100,00	26 034	0	-100,00
NAURU	0	23 885	-	0	33 722	-
VANUATU	66 517	167 422	151,70	105 939	240 734	127,24
AMERICAN SAMOA	0	32 098	-	0	46 680	-

TABEL 5. PERKEMBANGAN EKSPOR INDONESIA MENURUT KOMODITI DAN NEGARA TUJUAN

JENIS BARANG	BERAT BERSIH (KG)		PERUB %	NILAI FOB (US \$)		PERUB %
	JAN-MEI 2011	JAN-MEI 2012		JAN-MEI 2011	JAN-MEI 2012	
	(1)	(2)	(3)	(4)	(5)	(6)
COOK ISLANDS	17 736	20 001	12,77	25 195	26 576	5,48
FIJI	124 284	53 334	-57,09	194 441	79 965	-58,87
KIRIBATI	61 979	81 924	32,18	98 253	115 434	17,49
SAMOA	327 304	316 862	-3,19	497 412	458 798	-7,76
SOLOMON ISLANDS	304 160	223 967	-26,37	477 679	313 948	-34,28
TONGA	67 072	84 723	26,32	97 826	118 678	21,32
TUVALU	500 000	6 264	-98,75	571 250	9 255	-98,38
EAST TIMOR	2 565 101	2 566 972	0,07	3 519 357	3 269 091	-7,11
UNITED STATES	9 826 574	6 692 882	-31,89	11 296 110	6 553 775	-41,98
CHILE	0	33	-	0	38	-
BRAZIL	46 431 127	34 655 504	-25,36	54 580 494	36 104 700	-33,85
COLOMBIA	0	7 999 640	-	0	8 359 623	-
URUGUAY	629 420	1 092 000	73,49	862 306	1 265 040	46,70
PERU	0	7 998 000	-	0	7 771 500	-
GUYANA	0	42 300	-	0	53 951	-
TRINIDAD AND TOBAGO	158 632	132 099	-16,73	182 379	155 295	-14,85
HAITI	0	544 305	-	0	665 100	-
FRENCH POLYNESIA	0	34 663	-	0	45 756	-
UNITED KINGDOM	0	49 248	-	0	67 260	-
NETHERLANDS	305 473 223	462 754 634	51,49	323 870 038	454 800 037	40,43
FRANCE	0	30 186	-	0	41 835	-
GERMANY, FED. REP. OF	112 738 690	78 922 870	-29,99	119 677 899	75 677 770	-36,77
DENMARK	12 044 991	5 000 988	-58,48	13 974 309	5 024 358	-64,05
NORWAY	0	1 500 000	-	0	1 375 000	-
SWEDEN	0	7 743 878	-	0	7 699 871	-
FINLAND	0	55 099 722	-	0	57 081 724	-
ITALY	215 896 027	198 638 906	-7,99	231 790 750	194 624 737	-16,03
SPAIN	81 290 608	92 785 403	14,14	91 544 669	93 073 543	1,67
PORTUGAL	3 699 886	0	-100,00	4 163 755	0	-100,00
GREECE	12 845 700	6 255 849	-51,30	14 656 656	6 450 480	-55,99
THE DEMOCRATIC REPUBLIC OF THE (970 355	2 511 674	158,84	1 108 740	2 741 372	147,25
POLAND	0	23 940	-	0	30 535	-
ROMANIA	87 192	394 524	352,48	109 418	480 085	338,76
BULGARIA	82 944	167 688	102,17	106 168	197 204	85,75
UKRAINE	155 501 853	184 235 860	18,48	175 666 864	187 135 232	6,53
UZBEKISTAN	190 250	0	-100,00	265 725	0	-100,00
GEORGIA	0	6 651 850	-	0	7 000 613	-
CROATIA	64 782	436 662	574,05	72 146	492 186	582,21
SLOVAKIA	0	1 000	-	0	960	-
RUSSIA FEDERATION	132 956 914	105 845 166	-20,39	145 959 269	113 020 738	-22,57
-MINYAK BIJI KELAPA SAWIT	474 585 013	503 968 890	6,19	865 370 246	625 809 662	-27,68
JAPAN	0	106 400	-	0	193 176	-
KOREA, REPUBLIC OF	95	0	-100,00	4	0	-100,00
TAIWAN	0	20 000	-	0	26 632	-
CHINA	66 321 482	119 015 584	79,45	117 460 359	142 303 351	21,15
THAILAND	3 998 135	18 175 381	354,60	5 843 290	18 772 245	221,26
SINGAPORE	649 492	3 148 029	384,69	1 289 953	4 231 307	228,02
MALAYSIA	172 356 283	111 255 852	-35,45	322 824 548	141 740 346	-56,09
INDIA	28 370 940	53 743 668	89,43	51 101 441	67 678 427	32,44
PAKISTAN	1 499 936	3 883 257	158,89	3 344 755	4 970 993	48,62
BANGLADESH	11 181 100	1 999 749	-82,11	15 782 250	2 615 272	-83,43
IRAN (ISLAMIC REPUBLIC OF)	0	62 510	-	0	93 684	-
ISRAIL	770 894	952 967	23,62	1 561 966	1 073 445	-31,28
TURKEY	1 800 000	11 312 696	528,48	3 330 000	13 998 263	320,37
UNITED ARAB EMIRATES	0	379 957	-	0	402 754	-
EGYPT	1 459 898	6 925 000	374,35	3 167 979	9 330 964	194,54
MOROCCO	999 944	1 999 913	100,00	1 844 897	2 636 387	42,90
TUNISIA	790 951	654 000	-17,31	1 252 887	742 446	-40,74
ALGERIA	0	21 366	-	0	29 378	-
TANZANIA, UNITED REP. OF	499 962	0	-100,00	922 430	0	-100,00
KENYA	500 961	250 000	-50,10	563 581	335 000	-40,56
CONGO	0	21 366	-	0	28 737	-
SENEGAL	500 000	0	-100,00	525 000	0	-100,00
SOUTH AFRICA	7 796 641	4 081 595	-47,65	15 552 124	4 133 473	-73,42
MICRONESIA, FED. STATES OF	0	3 008	-	0	5 404	-
NORTHERN MARIANA ISLANDS	0	8 198	-	0	14 492	-
UNITED STATES	0	8 499 970	-	0	8 700 027	-
ARGENTINA	41 742	240 570	476,33	88 493	337 782	281,70
BRAZIL	37 670 297	27 299 298	-27,53	77 405 080	35 465 267	-54,18
NETHERLANDS	112 754 436	88 507 450	-21,50	194 468 129	110 586 406	-43,13
GERMANY, FED. REP. OF	0	300	-	0	1 353	-
SWEDEN	0	1 713 788	-	0	2 203 648	-
ITALY	6 705 558	13 037 273	94,42	12 936 436	17 036 152	31,69
SPAIN	5 022 631	5 800 724	15,49	9 793 101	8 014 854	-18,16
PORTUGAL	895 946	0	-100,00	1 623 705	0	-100,00
GREECE	849 970	604 000	-28,94	1 730 194	762 433	-55,93

TABEL 5. PERKEMBANGAN EKSPOR INDONESIA MENURUT KOMODITI DAN NEGARA TUJUAN

JENIS BARANG	BERAT BERSIH (KG)		PERUB %	NILAI FOB (US \$)		PERUB %
	JAN-MEI 2011	JAN-MEI 2012		JAN-MEI 2011	JAN-MEI 2012	
(1)	(2)	(3)	(4)	(5)	(6)	(7)
UKRAINE	3 501 103	12 048 479	244,13	4 844 072	15 176 478	213,30
UZBEKISTAN	124 749	0	-100,00	174 240	0	-100,00
RUSSIA FEDERATION	7 521 867	8 196 542	8,97	15 939 332	12 169 086	-23,65
-MINYAK NABATI LAIN	380 230 442	589 131 698	54,94	612 749 254	744 865 025	21,56
JAPAN	492 251	529 532	7,57	766 019	1 027 563	34,14
HONG KONG	20 619	5 466	-73,49	28 780	20 005	-30,49
KOREA, REPUBLIC OF	24 295 798	30 601 619	25,95	41 903 619	43 899 060	4,76
TAIWAN	1 078 703	558 118	-48,26	1 395 579	662 906	-52,50
CHINA	121 990 735	101 291 314	-16,97	156 497 811	134 501 349	-14,06
PAPUA NEW GUINEA	0	18 714	-	0	30 082	-
THAILAND	7 995 126	5 234 430	-34,53	12 555 473	6 596 232	-47,46
SINGAPORE	1 679 071	22 412 290	1 234,80	3 231 167	25 339 239	684,21
PHILIPPINES	197 465	4 200 000	2 026,96	241 212	5 727 000	2 274,26
MALAYSIA	78 768 462	119 375 863	51,55	137 837 582	145 870 621	5,83
VIET NAM	69 277	840 730	1 113,58	69 853	943 365	1 250,50
MALDIVES	0	4 629	-	0	6 258	-
INDIA	7 382 855	39 295 400	432,25	8 576 721	36 494 596	325,51
PAKISTAN	616 260	585 674	-4,96	988 361	878 267	-11,14
BANGLADESH	2 007 005	14 892 680	642,04	3 833 914	15 429 211	302,44
SRI LANKA	1 864 681	4 206 553	125,59	3 928 081	4 162 801	5,98
IRAN (ISLAMIC REPUBLIC OF)	349 026	60 620	-82,63	600 640	89 360	-85,12
SAUDI ARABIA	59 000	106 400	80,34	95 926	177 688	85,23
ISRAEL	632 074	520 542	-17,65	1 256 066	744 244	-40,75
JORDAN	65 610	0	-100,00	126 562	0	-100,00
LEBANON	37 240	65 040	74,65	91 610	87 804	-4,15
OMAN	0	9 207 000	-	0	8 947 280	-
SYRIA ARAB REPUBLIC	0	871 900	-	0	1 286 680	-
TURKEY	1 424 000	3 095 680	117,39	2 763 621	4 479 270	62,08
UNITED ARAB EMIRATES	2 550 025	2 798 025	9,73	4 820 050	2 728 625	-43,39
EGYPT	6 919 549	498 220	-92,80	14 534 136	704 208	-95,15
MOROCCO	0	252 000	-	0	389 130	-
TUNISIA	1 821 000	2 649 950	45,52	1 866 169	3 385 273	81,40
ALGERIA	85 464	972 162	1 037,51	151 827	1 221 189	704,33
TANZANIA, UNITED REP. OF	100 000	0	-100,00	115 000	0	-100,00
MADAGASCAR	0	176 430	-	0	193 360	-
KENYA	3 000 866	10 932 000	264,29	3 393 666	11 495 305	238,73
MOZAMBIQUE	0	129 480	-	0	138 544	-
CAMEROON	0	18 620	-	0	15 566	-
NIGERIA	90 688	0	-100,00	40 892	0	-100,00
SENEGAL	0	66 000	-	0	75 940	-
MAURITANIA	450 000	0	-100,00	396 450	0	-100,00
GAMBIA	0	18 810	-	0	21 632	-
SEYCHELLES	12	0	-100,00	17	0	-100,00
SOUTH AFRICA	2 043 388	15 060 881	637,05	3 998 568	14 667 387	266,82
MAURITIUS	0	592 990	-	0	620 862	-
AUSTRALIA	1 433	1 296	-9,56	12 022	8 798	-26,82
NEW ZEALAND	100 433	212 120	111,21	176 069	320 208	81,87
MICRONESIA, FED. STATES OF	1 149	0	-100,00	2 765	0	-100,00
NORTHERN MARIANA ISLANDS	1 456	0	-100,00	3 620	0	-100,00
FIJI	0	66 750	-	0	102 417	-
EAST TIMOR	66 469	29 608	-55,46	96 498	7 038	-92,71
UNITED STATES	29 844 342	30 155 837	1,04	48 988 437	45 720 541	-6,67
CANADA	1 946	18 500	850,67	16 013	53 977	237,08
MEXICO	5 000 000	425 334	-91,49	11 100 000	493 620	-95,55
HONDURAS	0	15 000	-	0	18 150	-
CHILE	0	368 428	-	0	399 685	-
ARGENTINA	0	21 870	-	0	30 727	-
BRAZIL	194	6 000 000	3 092 683,51	1 043	6 045 000	579 478,14
COLOMBIA	0	9 998 000	-	0	9 898 020	-
PERU	0	43 360	-	0	58 645	-
UNITED KINGDOM	18 656	20 247	8,53	21 726	52 871	143,35
NETHERLANDS	45 379 061	126 491 305	178,74	82 709 305	180 796 683	118,59
FRANCE	500	685	37,00	5 000	6 900	38,00
GERMANY, FED. REP. OF	0	17 350	-	0	214 979	-
SWITZERLAND	286	0	-100,00	1 329	0	-100,00
NORWAY	1 218	420	-65,52	3 198	6 804	112,76
SWEDEN	0	40	-	0	160	-
ITALY	223 354	3 751 138	1 579,46	434 066	1 506 937	247,17
SPAIN	12 000	20 000	66,67	15 780	14 824	-6,06
GREECE	126 500	21 680	-82,86	159 321	38 590	-75,78
HUNGARY	10 374	24 461	135,79	25 031	40 320	61,08
POLAND	0	167 000	-	0	164 193	-
ROMANIA	106 830	707 140	561,93	215 049	963 582	348,08
BULGARIA	216 684	634 230	192,70	416 266	924 796	122,16
KAZAKHSTAN	283 703	121 720	-57,10	557 821	189 460	-66,04
KYRGYZSTAN	0	100 800	-	0	127 310	-

TABEL 5. PERKEMBANGAN EKSPOR INDONESIA MENURUT KOMODITI DAN NEGARA TUJUAN

JENIS BARANG	BERAT BERSIH (KG)		PERUB %	NILAI FOB (US \$)		PERUB %	
	JAN-MEI 2011	JAN-MEI 2012		JAN-MEI 2011	JAN-MEI 2012		
	(1)	(2)	(3)	(4)	(5)	(6)	(7)
MOLDOVA, REPUBLIC OF		0	21 680	-	0	32 628	-
TURKMENISTAN		0	21 000	-	0	33 830	-
UKRAINE	20 655 733		9 094 188	-55,97	40 763 328	11 258 679	-72,38
UZBEKISTAN	180 000		471 790	162,11	386 955	591 367	52,83
LITHUANIA		0	10 500	-	0	17 630	-
LATVIA	448 686		10 500	-97,66	955 701	17 630	-98,16
GEORGIA	42 732		262 070	513,29	93 156	425 020	356,25
CROATIA		0	13 000	-	0	15 467	-
SLOVENIA		0	10 975	-	0	16 643	-
CZECH REPUBLIC	200		165	-17,50	2 340	1 890	-19,23
RUSSIA FEDERATION	9 420 253		7 635 749	-18,94	19 482 043	11 191 104	-42,56
-STEARIN	116 360 871		182 828 791	57,12	155 793 095	208 058 170	33,55
JAPAN	2 102 512		2 116 500	0,67	3 006 914	2 592 568	-13,78
HONG KONG	145 500		60 500	-58,42	194 044	71 165	-63,33
KOREA, REPUBLIC OF	15 128 181		20 344 950	34,48	19 738 047	23 046 092	16,76
TAIWAN	11 179 944		14 446 900	29,22	15 034 260	16 824 921	11,91
CHINA	31 704 499		76 030 620	139,81	41 516 868	87 958 770	111,86
THAILAND	4 568 041		6 377 050	39,60	6 302 845	7 491 004	18,85
SINGAPORE	183 999		290 002	57,61	231 275	370 701	60,29
PHILIPPINES	1 640 120		1 497 000	-8,73	2 230 298	1 790 394	-19,72
MALAYSIA	153 000		2 274 884	1 386,85	198 645	2 585 120	1 201,38
MYANMAR	590 500		165 000	-72,06	815 669	190 225	-76,68
VIET NAM	2 129 992		2 445 000	14,79	3 015 172	2 900 864	-3,79
INDIA	660 919		3 069 000	364,35	882 021	3 505 430	297,43
BANGLADESH	2 874 499		3 045 525	5,95	3 845 068	3 479 737	-9,50
SRI LANKA	230 499		210 000	-8,89	310 217	250 691	-19,19
IRAN (ISLAMIC REPUBLIC OF)	1 277 000		2 054 000	60,85	1 690 869	2 400 528	41,97
SAUDI ARABIA	126 000		387 000	207,14	182 271	470 989	158,40
ISRAEL	149 000		103 000	-30,87	199 679	110 955	-44,43
JORDAN	448 000		264 000	-41,07	614 460	317 122	-48,39
SYRIA ARAB REPUBLIC	99 000		354 000	257,58	133 146	403 456	203,02
TURKEY	13 313 994		18 705 200	40,49	18 191 855	20 751 537	14,07
UNITED ARAB EMIRATES	138 000		41 000	-70,29	190 917	49 721	-73,96
QATAR	0		17 000	-	0	19 040	-
EGYPT	734 500		769 500	4,77	1 019 238	889 962	-12,68
MOROCCO	51 999		56 500	8,66	71 697	64 633	-9,85
TUNISIA	0		32 000	-	0	37 240	-
ALGERIA	68 000		17 000	-75,00	95 279	19 345	-79,70
SUDAN	0		16 000	-	0	19 559	-
TANZANIA, UNITED REP. OF	0		227 000	-	0	277 427	-
KENYA	69 000		156 000	126,09	94 877	172 545	81,86
MOZAMBIQUE	17 500		17 500	0,00	24 325	22 575	-7,19
TOGO	90 000		170 000	88,89	119 250	204 000	71,07
GHANA	21 995		17 500	-20,44	23 235	20 213	-13,01
CONGO	54 000		0	-100,00	76 950	0	-100,00
CAMEROON	17 500		120 500	588,57	23 550	159 146	575,78
NIGERIA	756 045		194 000	-74,34	1 043 850	232 640	-77,71
COTE D'IVOIRE	0		299 000	-	0	335 638	-
SENEGAL	86 500		70 000	-19,08	118 395	79 800	-32,60
SOUTH AFRICA	355 000		338 000	-4,79	509 037	405 207	-20,40
AUSTRALIA	167 730		162 000	-3,42	237 516	185 150	-22,05
NEW ZEALAND	17 000		34 000	100,00	25 500	38 760	52,00
UNITED STATES	942 818		936 191	-0,70	1 411 276	1 144 173	-18,93
CANADA	46 000		86 500	88,04	63 465	105 793	66,70
MEXICO	0		83 000	-	0	99 950	-
GUATEMALA	34 000		200 000	488,24	46 531	231 260	397,00
NICARAGUA	17 500		30 000	71,43	23 450	35 875	52,99
CHILE	74 999		18 000	-76,00	102 468	30 490	-70,24
VENEZUELA	0		32 500	-	0	23 060	-
ARGENTINA	0		51 000	-	0	58 735	-
BRAZIL	106 520		1 341 000	1 158,92	139 171	1 497 272	975,85
COLOMBIA	0		863 500	-	0	998 731	-
URUGUAY	0		30 000	-	0	36 341	-
ECUADOR	18 000		34 000	88,89	25 830	39 851	54,28
PERU	117 500		407 000	246,38	164 893	508 449	208,35
DOMINICAN REPUBLIC	19 852		17 000	-14,37	30 879	18 270	-40,83
EL SALVADOR	0		17 000	-	0	20 060	-
COSTA RICA	0		44 000	-	0	54 498	-
UNITED KINGDOM	219 000		214 500	-2,05	294 988	254 055	-13,88
NETHERLANDS	18 266 638		16 796 469	-8,05	24 530 210	16 787 684	-31,56
FRANCE	39 000		63 000	61,54	55 705	80 633	44,75
GERMANY, FED. REP. OF	841 410		1 010 200	20,06	1 111 484	1 154 125	3,84
BELGIUM	144 000		204 000	41,67	205 800	241 200	17,20
ITALY	258 211		135 000	-47,72	363 935	165 551	-54,51
SPAIN	1 808 949		1 032 200	-42,94	2 384 059	1 235 718	-48,17
GREECE	36 877		124 000	236,25	52 021	136 456	162,31

TABEL 5. PERKEMBANGAN EKSPOR INDONESIA MENURUT KOMODITI DAN NEGARA TUJUAN

JENIS BARANG	BERAT BERSIH (KG)		PERUB %	NILAI FOB (US \$)		PERUB %
	JAN-MEI 2011	JAN-MEI 2012		JAN-MEI 2011	JAN-MEI 2012	
	(1)	(2)	(3)	(4)	(5)	(6)
THE DEMOCRATIC REPUBLIC OF THE (158 250	331 000	109,16	221 511	386 696	74,57
POLAND	316 600	439 500	38,82	427 418	481 785	12,72
ROMANIA	62 000	15 000	-75,81	89 598	16 720	-81,34
BULGARIA	79 181	92 000	16,19	127 434	111 379	-12,60
UKRAINE	515 100	459 500	-10,79	729 335	511 564	-29,86
CROATIA	0	2 000	-	0	2 433	-
SLOVENIA	0	1 600	-	0	2 275	-
RUSSIA FEDERATION	888 498	723 500	-18,57	1 184 395	842 218	-28,89
-ASAM BERLEMAK LAIN	445 756 323	494 837 360	11,01	611 824 408	553 433 322	-9,54
JAPAN	3 702 415	4 639 652	25,31	8 424 076	7 232 964	-14,14
HONG KONG	151 180	97 500	-35,51	55 040	47 775	-13,20
KOREA, REPUBLIC OF	22 901 229	12 443 930	-45,66	28 516 008	15 082 997	-47,11
TAIWAN	3 609 680	1 477 460	-59,07	5 296 664	1 610 953	-69,59
CHINA	82 331 734	114 842 891	39,49	100 740 993	123 718 435	22,81
THAILAND	1 452 703	2 940 660	102,43	3 913 921	5 358 141	36,90
SINGAPORE	35 740 572	55 227 424	54,52	58 404 193	60 542 890	3,66
PHILIPPINES	3 399 010	3 015 509	-11,28	5 787 710	3 860 294	-33,30
MALAYSIA	32 834 667	61 317 302	86,75	53 024 740	78 745 047	48,51
VIET NAM	14 288	0	-100,00	22 541	0	-100,00
INDIA	45 206 492	37 962 801	-16,02	51 302 613	39 745 606	-22,53
PAKISTAN	5 543 774	4 560 501	-17,74	3 339 975	2 218 013	-33,59
BANGLADESH	1 990 570	1 768 073	-11,18	1 830 491	1 548 280	-15,42
SRI LANKA	2 586 850	802 690	-68,97	3 528 894	981 631	-72,18
IRAN (ISLAMIC REPUBLIC OF)	847 216	0	-100,00	2 332 125	0	-100,00
SAUDI ARABIA	287 620	1 834 070	537,67	432 391	3 979 347	820,31
ISRAEL	4 964 463	2 409 950	-51,46	4 554 019	2 036 408	-55,28
JORDAN	103 680	0	-100,00	226 334	0	-100,00
YEMEN	0	181 300	-	0	186 430	-
SYRIA ARAB REPUBLIC	28 800	0	-100,00	40 954	0	-100,00
TURKEY	681 718	655 400	-3,86	1 218 806	1 014 195	-16,79
UNITED ARAB EMIRATES	671 000	84 760	-87,37	970 974	81 761	-91,58
EGYPT	8 233 239	2 090 226	-74,61	7 177 398	1 663 695	-76,82
TUNISIA	797 813	1 172 942	47,02	687 338	908 636	32,20
TANZANIA, UNITED REP. OF	799 986	2 534 042	216,76	791 986	2 083 348	163,05
MADAGASCAR	36 260	180 560	397,96	52 940	140 927	166,20
KENYA	10 593 578	14 994 600	41,54	9 052 009	12 842 935	41,88
MOZAMBIQUE	1 389 973	1 598 000	14,97	1 232 529	1 256 160	1,92
TOGO	181 300	90 650	-50,00	202 280	87 024	-56,98
LIBERIA	0	2 998 000	-	0	2 428 380	-
ANGOLA	2 400 000	2 399 863	-0,01	2 424 000	1 943 889	-19,81
CAMEROON	525 000	44 000	-91,62	386 756	37 840	-90,22
NIGERIA	1 087 800	1 857 960	70,80	1 008 917	1 671 651	65,69
SENEGAL	5 770 650	110 000	-98,09	4 919 464	89 100	-98,19
MAURITANIA	4 140 000	0	-100,00	3 209 101	0	-100,00
MALI	110 000	0	-100,00	114 400	0	-100,00
GAMBIA	18 130	220 000	1 113,46	24 476	193 050	688,73
DJIBOUTI	249 388	926 480	271,50	246 387	672 952	173,13
SOUTH AFRICA	4 994 071	2 744 500	-45,04	5 216 657	3 422 888	-34,39
MALAWI	1 378 499	814 000	-40,95	1 333 440	760 430	-42,97
AUSTRALIA	309 681	285 370	-7,85	779 035	533 460	-31,52
NEW ZEALAND	0	15 200	-	0	24 548	-
UNITED STATES	11 841 962	15 755 403	33,05	34 052 756	29 147 910	-14,40
CANADA	14 400	18 000	25,00	28 440	25 031	-11,99
MEXICO	36 000	72 000	100,00	74 170	139 756	88,43
CHILE	0	19 620	-	0	30 607	-
ARGENTINA	171 038	174 400	1,97	341 934	319 603	-6,53
BRAZIL	781 490	5 214 250	567,22	1 629 159	6 956 001	326,97
COLOMBIA	157 140	150 620	-4,15	515 807	308 480	-40,19
DOMINICAN REPUBLIC	2 113	13 800	553,10	4 316	26 055	503,68
COSTA RICA	7 375	2 000	-72,88	15 390	3 800	-75,31
UNITED KINGDOM	194 400	192 000	-1,23	403 039	327 701	-18,69
NETHERLANDS	56 323 549	40 712 163	-27,72	123 863 011	53 448 223	-56,85
FRANCE	25 000	499 260	1 897,04	26 925	775 346	2 779,65
GERMANY, FED. REP. OF	3 378 548	3 667 190	8,54	4 368 327	3 999 876	-8,43
BELGIUM	427 969	385 020	-10,04	584 996	465 520	-20,42
DENMARK	17 034 078	6 500 054	-61,84	15 009 330	5 070 042	-66,22
NORWAY	2 014 627	2 001 000	-0,68	1 449 189	1 970 985	36,01
ITALY	15 478 807	24 954 886	61,22	13 221 616	24 517 348	85,43
SPAIN	45 033 326	53 089 428	17,89	42 420 356	46 999 853	10,80
GREECE	130 821	0	-100,00	169 440	0	-100,00
THE DEMOCRATIC REPUBLIC OF THE (0	30 000	-	0	59 132	-
BULGARIA	351 652	12 000	-96,59	459 648	25 125	-94,53
UKRAINE	14 999	12 000	-19,99	33 758	22 176	-34,31
CZECH REPUBLIC	272 000	0	-100,00	330 226	0	-100,00
RUSSIA FEDERATION	0	24 000	-	0	42 672	-

TABEL 5. PERKEMBANGAN EKSPOR INDONESIA MENURUT KOMODITI DAN NEGARA TUJUAN

JENIS BARANG	BERAT BERSIH (KG)		PERUB	NILAI FOB (US \$)		PERUB
	JAN-MEI 2011	JAN-MEI 2012	%	JAN-MEI 2011	JAN-MEI 2012	%
	(1)	(2)	(3)	(4)	(5)	(6)
-ALAT LISTRIK	211 427 801	203 100 306	-3,94	2 861 986 172	2 773 173 864	-3,10
JAPAN	21 881 466	20 779 260	-5,04	394 010 253	486 376 483	23,44
HONG KONG	3 991 582	3 742 766	-6,23	94 061 982	146 541 395	55,79
KOREA, DEM. PEOPLE'S REP.	261	2	-99,23	7 173	108	-98,49
KOREA, REPUBLIC OF	2 873 825	2 745 202	-4,48	104 574 003	54 657 902	-47,73
TAIWAN	1 598 222	1 433 809	-10,29	37 005 130	51 257 109	38,51
CHINA	3 970 534	7 187 996	81,03	75 604 849	96 738 627	27,95
PAPUA NEW GUINEA	2 182 982	4 813 558	120,50	4 061 191	10 884 633	168,02
THAILAND	8 915 177	9 067 774	1,71	91 901 113	117 918 658	28,31
SINGAPORE	24 887 668	25 638 372	3,02	827 333 480	862 309 008	4,23
PHILIPPINES	7 821 720	6 901 500	-11,76	50 952 802	37 787 594	-25,84
MALAYSIA	14 213 259	11 868 426	-16,50	134 935 412	104 848 281	-22,30
MYANMAR	86 586	1 495 326	1 626,98	422 765	7 572 338	1 691,15
CAMBODIA	152 645	51 652	-66,16	1 038 027	286 208	-72,43
BRUNEI DARUSSALAM	784 398	823 865	5,03	5 543 158	5 309 024	-4,22
LAO PEOPLE'S DEM. REP.	8	15 700	196 150,00	34	70 862	208 317,65
NEPAL	4 050	45	-98,89	26 812	1 147	-95,72
BHUTAN	318 544	462 571	45,21	1 020 933	1 415 254	38,62
VIET NAM	7 785 610	4 584 124	-41,12	50 387 806	29 684 507	-41,09
MALDIVES	19 542	26 835	37,32	49 131	80 599	64,05
INDIA	15 727 190	18 031 581	14,65	45 410 844	53 283 782	17,34
PAKISTAN	806 966	762 220	-5,54	2 490 048	3 994 842	60,43
BANGLADESH	187 361	191 426	2,17	2 316 536	1 096 492	-52,67
SRI LANKA	540 453	2 374 773	339,40	2 485 925	13 543 801	444,82
AFGHANISTAN	4 965	36 411	633,35	38 162	114 634	200,39
IRAQ	34 012	696	-97,95	166 778	51 200	-69,30
IRAN (ISLAMIC REPUBLIC OF)	1 562 319	1 064 393	-31,87	6 761 727	3 883 534	-42,57
SAUDI ARABIA	3 075 070	1 925 847	-37,37	11 189 055	6 679 903	-40,30
ISRAEL	13 060	33 941	159,89	243 770	74 174	-69,57
KUWAIT	496 389	376 293	-24,19	1 674 031	1 215 055	-27,42
JORDAN	155 537	71 186	-54,23	683 559	243 331	-64,40
LEBANON	639 665	586 998	-8,23	2 082 018	1 871 577	-10,11
YEMEN	625 859	529 609	-15,38	2 014 034	1 638 351	-18,65
OMAN	496 685	879 342	77,04	2 214 590	4 874 307	120,10
SYRIA ARAB REPUBLIC	88 547	28 726	-67,56	251 720	77 310	-69,29
TURKEY	353 259	432 742	22,50	1 048 339	3 515 271	235,32
UNITED ARAB EMIRATES	5 294 974	4 501 245	-14,99	30 450 986	14 718 247	-51,67
QATAR	595 281	818 263	37,46	2 171 816	4 420 108	103,52
BAHRAIN	151 593	151 184	-0,27	506 475	544 090	7,43
CYPRUS	124 615	0	-100,00	217 344	0	-100,00
EGYPT	610 312	1 170 898	91,85	1 725 094	3 012 771	74,64
LIBYAN ARAB JAMAHIRIYA	273 291	428 639	56,84	922 094	1 594 408	72,91
MOROCCO	51 892	125 936	142,69	324 709	535 322	64,86
TUNISIA	275 174	222 772	-19,04	1 243 728	1 106 451	-11,04
ALGERIA	1 366 936	465 641	-65,94	7 485 772	2 374 699	-68,28
SUDAN	5 434 541	4 828 516	-11,15	15 755 657	13 706 921	-13,00
ERITREA	522 263	274 100	-47,52	996 295	481 152	-51,71
NAMIBIA	49 329	4 980	-89,90	133 955	24 633	-81,61
ETHIOPIA	3	27 571	918 933,33	16	97 833	611 356,25
TANZANIA, UNITED REP. OF	360 701	893 697	147,77	1 175 338	2 683 927	128,35
MADAGASCAR	502	215	-57,17	17 270	5 652	-67,27
SOMALIA	451	10 073	2 133,48	22 400	30 172	34,70
KENYA	746 910	1 065 658	42,68	2 436 457	2 960 050	21,49
MOZAMBIQUE	105 346	70 941	-32,66	276 877	223 324	-19,34
EQUATORIAL GUINEA	165 702	240 244	44,99	312 474	462 987	48,17
TOGO	96 022	70 006	-27,09	342 804	259 231	-24,38
GHANA	575 991	312 079	-45,82	1 529 450	794 722	-48,04
LIBERIA	20 971	0	-100,00	59 198	0	-100,00
GUINEA	41 836	20 210	-51,69	132 911	56 187	-57,73
ANGOLA	286 165	292 396	2,18	969 096	856 990	-11,57
CONGO	30 606	535	-98,25	78 488	1 606	-97,95
CAMEROON	77 561	147 295	89,91	346 197	462 186	33,50
NIGERIA	775 746	343 432	-55,73	3 975 699	1 951 274	-50,92
SIERRA LEONE	1 183	20 955	1 671,34	8 961	71 356	696,30
COTE D'IVOIRE	3 769	158 283	4 099,60	2 450	555 113	22 557,67
SENEGAL	103 414	85 431	-17,39	238 464	171 571	-28,05
MAURITANIA	63 178	63 860	1,08	219 969	231 589	5,28
BENIN	342 841	441 186	28,69	1 266 724	1 100 897	-13,09
GAMBIA	16	21 297	133 006,25	293	69 521	23 627,30
SEYCHELLES	0	250	-	0	600	-
UGANDA	70 425	29 467	-58,16	595 481	140 381	-76,43
DJIBOUTI	608 703	952 788	56,53	2 180 048	2 989 407	37,13
SAINT HELENA	5	0	-100,00	3 406	0	-100,00
SWAZILAND	0	54	-	0	4 583	-
SOUTH AFRICA	698 113	710 886	1,83	4 680 119	4 188 157	-10,51
ZIMBABWE	9 844	2 599	-73,60	28 438	11 650	-59,03
ZAMBIA	161	5 023	3 019,88	3 800	190 000	4 900,00

TABEL 5. PERKEMBANGAN EKSPOR INDONESIA MENURUT KOMODITI DAN NEGARA TUJUAN

JENIS BARANG	BERAT BERSIH (KG)		PERUB %	NILAI FOB (US \$)		PERUB %
	JAN-MEI 2011	JAN-MEI 2012		JAN-MEI 2011	JAN-MEI 2012	
	(1)	(2)	(3)	(4)	(5)	(6)
MALAWI	42 663	40 663	-4,69	135 648	138 665	2,22
MAURITIUS	31 202	69 623	123,14	123 495	347 451	181,35
RWANDA	0	8 663	-	0	54 846	-
AUSTRALIA	4 012 759	3 611 150	-10,01	37 851 128	36 596 308	-3,32
NEW ZEALAND	1 277 425	1 799 497	40,87	10 757 054	16 521 647	53,59
MICRONESIA, FED. STATES OF	2	528	26 300,00	69	2 246	3 155,07
NEW CALEDONIA	1 790 241	5 451	-99,70	14 993 047	101 930	-99,32
VANUATU	26 201	26 048	-0,58	43 967	45 623	3,77
FIJI	249 147	163 060	-34,55	588 596	423 491	-28,05
KIRIBATI	0	6	-	0	540	-
MARSHALL ISLANDS	0	82	-	0	211	-
SAMOA	170 743	78 129	-54,24	1 529 590	508 379	-66,76
SOLOMON ISLANDS	159 289	180 609	13,38	378 213	420 990	11,31
TONGA	35 429	18 930	-46,57	93 938	35 520	-62,19
TOKELAU	1 049	0	-100,00	4 122	0	-100,00
EAST TIMOR	1 920 113	1 185 339	-38,27	4 651 918	4 119 273	-11,45
UNITED STATES	18 536 547	16 559 013	-10,67	404 333 087	212 227 500	-47,51
CANADA	820 774	667 684	-18,65	5 949 978	3 961 844	-33,41
MEXICO	975 581	4 101 115	320,38	9 773 498	21 377 189	118,73
GUATEMALA	235 405	240 899	2,33	361 405	373 729	3,41
HONDURAS	62	0	-100,00	332	0	-100,00
PANAMA	118 526	33 033	-72,13	1 124 954	220 802	-80,37
SURINAME	59 481	103 666	74,28	230 043	322 217	40,07
CHILE	887 878	920 977	3,73	2 942 346	2 961 910	0,66
VENEZUELA	1 169 711	1 152 334	-1,49	17 529 371	11 998 043	-31,55
ARGENTINA	505 461	532 055	5,26	9 044 059	3 458 804	-61,76
BRAZIL	2 852 307	2 462 224	-13,68	21 754 228	21 328 540	-1,96
COLOMBIA	536 586	549 873	2,48	1 932 834	1 588 155	-17,83
BOLIVIA	10 675	4 527	-57,59	43 434	13 786	-68,26
URUGUAY	117 427	32 378	-72,43	682 755	131 125	-80,79
PARAGUAY	57 553	133 244	131,52	215 985	451 155	108,88
ECUADOR	279 932	144 181	-48,49	947 666	483 562	-48,97
PERU	393 249	185 667	-52,79	4 290 122	1 833 478	-57,26
GUYANA	14 312	0	-100,00	50 827	0	-100,00
TRINIDAD AND TOBAGO	17 501	15 152	-13,42	61 274	57 152	-6,73
JAMAICA	7 336	18 207	148,19	16 974	38 905	129,20
PUERTO RICO	36	0	-100,00	20 160	0	-100,00
DOMINICAN REPUBLIC	34 122	48 673	42,64	389 941	115 879	-70,28
COSTA RICA	31 489	34 617	9,93	192 490	198 196	2,96
HAITI	0	34 145	-	0	102 494	-
ANTIGUA AND BARBUDA	0	1 177	-	0	30 770	-
ANGUILLA	0	34 552	-	0	560 342	-
ARUBA	17 130	0	-100,00	41 928	0	-100,00
CAYMAN ISLANDS	0	25	-	0	4	-
FRENCH POLYNESIA	4 792	9 256	93,16	19 033	35 778	87,98
GRENADA	16 530	16 504	-0,16	42 250	38 874	-7,99
NETHERLANDS ANTILLES	161	15 812	9 721,12	1 936	35 647	1 741,27
SAINT LUCIA	24 473	38 454	57,13	83 355	121 498	45,76
UNITED KINGDOM	9 726 496	4 336 706	-55,41	28 121 919	17 173 494	-38,93
NETHERLANDS	2 800 407	1 365 932	-51,22	19 841 061	42 529 256	114,35
FRANCE	2 938 071	2 506 788	-14,68	97 419 988	86 568 102	-11,14
GERMANY, FED. REP. OF	1 600 197	946 271	-40,87	45 308 793	31 614 405	-30,22
AUSTRIA	53 392	215 394	303,42	2 472 625	4 365 488	76,55
BELGIUM	673 238	624 397	-7,25	3 877 965	4 563 734	17,68
SWITZERLAND	74 686	21 811	-70,80	1 313 373	528 132	-59,79
DENMARK	21 482	15 557	-27,58	889 113	279 232	-68,59
NORWAY	17 133	10 363	-39,51	107 971	44 601	-58,69
SWEDEN	216 082	145 338	-32,74	6 679 361	1 570 996	-76,48
FINLAND	20 660	53 428	158,61	605 094	1 042 670	72,32
IRELAND	44 423	2 611	-94,12	512 249	403 107	-21,31
ITALY	1 431 478	1 513 445	5,73	6 993 514	7 056 268	0,90
SPAIN	3 875 280	3 084 579	-20,40	10 539 253	8 439 741	-19,92
PORTUGAL	129 915	76 368	-41,22	784 451	368 124	-53,07
GREECE	1 439 721	1 913 777	32,93	4 343 004	4 197 629	-3,35
THE DEMOCRATIC REPUBLIC OF THE (277 062	114 683	-58,61	1 307 700	401 202	-69,32
HUNGARY	461 935	363 324	-21,35	13 770 348	5 811 561	-57,80
POLAND	555 780	1 146 390	106,27	12 973 805	26 680 136	105,65
ROMANIA	41 827	191 629	358,15	631 074	1 634 013	158,93
BULGARIA	96 230	154 083	60,12	835 433	541 302	-35,21
ALBANIA	0	5 230	-	0	18 203	-
KAZAKHSTAN	41	242	490,24	1 223	3 247	165,49
KYRGYZSTAN	30	0	-100,00	554	0	-100,00
UKRAINE	341 217	116 399	-65,89	1 211 135	484 492	-60,00
UZBEKISTAN	9 974	0	-100,00	55 558	0	-100,00
LATVIA	0	8	-	0	82	-
MALTA	0	2 749	-	0	14 470	-
SLOVAKIA	20 571	199 024	867,50	276 295	4 962 208	1 695,98

TABEL 5. PERKEMBANGAN EKSPOR INDONESIA MENURUT KOMODITI DAN NEGARA TUJUAN

JENIS BARANG	BERAT BERSIH (KG)		PERUB %	NILAI FOB (US \$)		PERUB %
	JAN-MEI 2011	JAN-MEI 2012		JAN-MEI 2011	JAN-MEI 2012	
(1)	(2)	(3)	(4)	(5)	(6)	(7)
SLOVENIA	0	61	-	0	6 532	-
CZECH REPUBLIC	699 176	408 732	-41,54	9 018 048	2 938 048	-67,42
RUSSIA FEDERATION	188 215	344 193	82,87	2 024 272	2 561 822	26,56
-DIODE TRANSISTOR	467 568	306 417	-34,47	68 961 656	70 701 042	2,52
JAPAN	62 655	36 886	-41,13	18 215 803	22 741 056	24,84
HONG KONG	28 102	14 351	-48,93	15 506 373	11 293 951	-27,17
KOREA, REPUBLIC OF	1 647	1 895	15,06	1 304 490	273 416	-79,04
TAIWAN	3 664	2 448	-33,19	941 477	705 984	-25,01
CHINA	24 866	18 205	-26,79	11 959 160	14 027 281	17,29
PAPUA NEW GUINEA	0	6	-	0	319	-
THAILAND	5 118	11 091	116,71	307 508	1 459 157	374,51
SINGAPORE	293 706	186 624	-36,46	10 360 403	14 015 600	35,28
PHILIPPINES	17 318	4 153	-76,02	6 103 503	2 311 683	-62,13
MALAYSIA	11 002	11 984	8,93	521 222	267 832	-48,61
VIET NAM	55	85	54,55	931	3 008	223,09
INDIA	844	482	-42,89	35 478	12 130	-65,81
PAKISTAN	0	17	-	0	406	-
BANGLADESH	0	188	-	0	5 798	-
SRI LANKA	1 691	663	-60,79	10 260	21 819	112,66
IRAN (ISLAMIC REPUBLIC OF)	18	0	-100,00	600	0	-100,00
LEBANON	0	1	-	0	18	-
UNITED ARAB EMIRATES	7	488	6 871,43	202	4 888	2 319,80
MADAGASCAR	0	2	-	0	48	-
NIGERIA	0	2	-	0	2 689	-
UGANDA	0	2	-	0	110	-
AUSTRALIA	0	43	-	0	764	-
EAST TIMOR	713	2 007	181,49	4 847	128 700	2 555,25
UNITED STATES	6 965	2 531	-63,66	856 941	636 914	-25,68
CANADA	0	1	-	0	108	-
ARGENTINA	13	0	-100,00	576	0	-100,00
BRAZIL	0	1	-	0	49	-
UNITED KINGDOM	4 473	4 811	7,56	497 609	495 394	-0,45
NETHERLANDS	0	109	-	0	3 471	-
FRANCE	461	40	-91,32	50 526	8 749	-82,68
GERMANY, FED. REP. OF	4 108	3 870	-5,79	2 272 076	2 212 760	-2,61
BELGIUM	0	1	-	0	16	-
SWEDEN	0	146	-	0	12 659	-
FINLAND	1	0	-100,00	1	0	-100,00
ITALY	0	30	-	0	1 616	-
HUNGARY	127	46	-63,78	7 043	9 739	38,28
POLAND	3	3 208	106 833,33	3 420	42 910	1 154,68
SLOVAKIA	3	0	-100,00	129	0	-100,00
RUSSIA FEDERATION	8	0	-100,00	1 078	0	-100,00
-AUDIO VISUAL	53 540 503	57 650 318	7,68	1 463 266 625	1 602 025 005	9,48
JAPAN	2 494 567	2 634 794	5,62	57 106 463	66 543 125	16,52
HONG KONG	1 326 916	984 874	-25,78	139 293 325	111 321 478	-20,08
KOREA, DEM. PEOPLE'S REP.	0	7	-	0	20	-
KOREA, REPUBLIC OF	1 474 800	2 252 005	52,70	56 660 861	90 776 387	60,21
TAIWAN	143 401	290 974	102,91	2 439 566	9 406 251	285,57
CHINA	947 168	980 768	3,55	56 440 863	81 471 954	44,35
MACAU	44	0	-100,00	9 115	0	-100,00
PAPUA NEW GUINEA	15 514	13 958	-10,03	64 720	54 155	-16,32
THAILAND	3 823 652	4 501 490	17,73	43 969 980	70 954 676	61,37
SINGAPORE	6 744 471	4 703 632	-30,26	194 597 569	136 807 526	-29,70
PHILIPPINES	1 787 563	1 406 981	-21,29	112 517 092	51 196 909	-54,50
MALAYSIA	2 355 526	2 209 800	-6,19	61 758 150	58 867 988	-4,68
MYANMAR	0	44 479	-	0	534 307	-
CAMBODIA	0	225	-	0	1 200	-
BRUNEI DARUSSALAM	1 333	12 618	846,59	9 625	297 933	2 995,41
NEPAL	2 032	4 125	103,00	41 300	90 007	117,93
VIET NAM	819 465	1 369 081	67,07	16 704 776	32 705 007	95,78
MALDIVES	1 944	1 610	-17,18	34 967	12 614	-63,93
INDIA	1 732 396	2 372 366	36,94	36 843 837	61 091 206	65,81
PAKISTAN	70 756	57 642	-18,53	758 748	538 101	-29,08
BANGLADESH	74 965	90 607	20,87	500 957	657 685	31,29
SRI LANKA	464 525	708 522	52,53	4 612 817	8 568 003	85,74
AFGHANISTAN	0	2 150	-	0	54 100	-
IRAQ	217	5 484	2 427,19	10 952	102 981	840,29
IRAN (ISLAMIC REPUBLIC OF)	853 172	2 038 353	138,91	10 826 249	17 809 782	64,51
SAUDI ARABIA	1 014 556	536 264	-47,14	11 358 389	7 168 354	-36,89
ISRAEL	218 192	253 424	16,15	5 962 712	5 326 766	-10,67
KUWAIT	105 572	51 345	-51,36	2 477 979	988 315	-60,12
JORDAN	86 196	11 256	-86,94	2 250 259	69 118	-96,93
LEBANON	68 813	30 022	-56,37	1 715 197	472 649	-72,44
YEMEN	13 735	11 336	-17,47	102 867	40 700	-60,43

TABEL 5. PERKEMBANGAN EKSPOR INDONESIA MENURUT KOMODITI DAN NEGARA TUJUAN

JENIS BARANG	BERAT BERSIH (KG)		PERUB	NILAI FOB (US \$)		PERUB
	JAN-MEI 2011	JAN-MEI 2012	%	JAN-MEI 2011	JAN-MEI 2012	%
	(1)	(2)	(3)	(4)	(5)	(6)
OMAN	63 134	91 106	44,31	959 682	1 631 666	70,02
SYRIA ARAB REPUBLIC	11 946	0	-100,00	91 011	0	-100,00
TURKEY	226 036	426 930	88,88	4 801 791	10 909 570	127,20
UNITED ARAB EMIRATES	2 411 496	1 863 233	-22,74	42 182 382	35 071 008	-16,86
QATAR	93 780	61 121	-34,83	2 483 056	1 170 413	-52,86
BAHRAIN	21 526	3 366	-84,36	535 022	62 717	-88,28
EGYPT	528 023	242 741	-54,03	15 348 088	2 287 894	-85,09
LIBYAN ARAB JAMAHIRIYA	0	58 062	-	0	1 080 108	-
MOROCCO	58 917	57 873	-1,77	852 730	596 012	-30,11
TUNISIA	16 882	11 506	-31,84	214 212	203 203	-5,14
ALGERIA	6 785	78 898	1 062,83	233 108	1 072 726	360,18
ETHIOPIA	30 915	180	-99,42	135 174	8 717	-93,55
TANZANIA, UNITED REP. OF	32 864	57 374	74,58	497 662	551 165	10,75
SOMALIA	0	2 552	-	0	36 904	-
KENYA	123 330	66 258	-46,28	1 292 430	910 076	-29,58
REUNION	0	1 689	-	0	242 960	-
MOZAMBIQUE	69	3 238	4 592,75	2 875	46 584	1 520,31
EQUATORIAL GUINEA	0	7 130	-	0	85 123	-
TOGO	4 315	5 171	19,84	4 315	62 240	1 342,41
GHANA	136 252	156 091	14,56	861 303	1 126 579	30,80
GUINEA	192	7 469	3 790,10	220	88 061	39 927,73
ANGOLA	23 199	75 595	225,85	334 625	702 101	109,82
CONGO	230	0	-100,00	770	0	-100,00
CAMEROON	7 964	6 790	-14,74	119 075	56 530	-52,53
NIGERIA	500 060	834 679	66,92	4 095 460	8 309 610	102,90
GABON	0	11 347	-	0	153 824	-
COTE D'IVOIRE	0	6 726	-	0	79 857	-
SENEGAL	2 308	16 083	596,84	3 506	162 521	4 535,51
MAURITANIA	0	2 083	-	0	33 168	-
MALI	0	606	-	0	8 273	-
BENIN	3 767	14 042	272,76	2 954	178 024	5 926,54
UGANDA	0	5 204	-	0	114 978	-
DJIBOUTI	3 357	0	-100,00	38 314	0	-100,00
SOUTH AFRICA	566 513	539 556	-4,76	9 710 522	8 051 690	-17,08
ZAMBIA	20 890	9 911	-52,56	192 823	99 567	-48,36
MAURITIUS	19 195	7 490	-60,98	327 056	98 891	-69,76
RWANDA	0	2 283	-	0	30 226	-
AUSTRALIA	2 534 570	1 878 386	-25,89	58 625 269	38 464 372	-34,39
NEW ZEALAND	210 052	235 743	12,23	5 290 476	5 489 974	3,77
NEW CALEDONIA	260	170	-34,62	2 240	900	-59,82
AMERICAN SAMOA	0	14 818	-	0	743 738	-
FIJI	520	31	-94,04	13 903	1 300	-90,65
TONGA	3 508	0	-100,00	13 383	0	-100,00
TOKELAU	1 995	0	-100,00	7 825	0	-100,00
EAST TIMOR	352 004	295 348	-16,10	828 938	1 246 891	50,42
UNITED STATES	4 073 608	6 357 066	56,05	147 972 003	224 528 655	51,74
CANADA	277 850	245 654	-11,59	11 434 884	9 506 489	-16,86
MEXICO	819 771	876 913	6,97	20 957 779	19 203 964	-8,37
GUATEMALA	13 848	16 092	16,20	171 276	221 609	29,39
HONDURAS	25	0	-100,00	247	0	-100,00
PANAMA	404 905	479 676	18,47	11 323 362	11 158 939	-1,45
CHILE	140 573	66 921	-52,39	3 551 522	1 422 060	-59,96
VENEZUELA	47 535	93 953	97,65	1 797 677	2 551 460	41,93
ARGENTINA	480 055	619 299	29,01	4 508 695	12 139 638	169,25
BRAZIL	647 661	337 173	-47,94	12 180 193	5 828 370	-52,15
COLOMBIA	111 483	217 052	94,70	2 712 524	3 956 510	45,86
BOLIVIA	0	2	-	0	63	-
URUGUAY	14 426	11 307	-21,62	213 201	272 569	27,85
PARAGUAY	0	3 986	-	0	86 255	-
ECUADOR	22 269	96 170	331,86	478 738	1 617 385	237,84
PERU	123 710	167 970	35,78	4 199 702	6 455 595	53,72
COSTA RICA	7 394	11 322	53,12	138 119	271 305	96,43
GUADELOUPE	0	5 903	-	0	128 826	-
UNITED KINGDOM	645 239	1 673 571	159,37	13 417 938	54 532 408	306,41
NETHERLANDS	1 304 044	1 285 308	-1,44	62 540 323	58 346 935	-6,71
FRANCE	1 290 558	1 684 395	30,52	23 988 809	43 668 522	82,04
GERMANY, FED. REP. OF	1 782 402	2 364 457	32,66	36 328 315	76 964 636	111,86
AUSTRIA	91 111	69 956	-23,22	2 425 168	1 335 236	-44,94
BELGIUM	1 584 897	1 550 739	-2,16	35 770 884	39 693 738	10,97
SWITZERLAND	42 434	9 353	-77,96	750 730	213 103	-71,61
DENMARK	43 586	124 093	184,71	829 669	2 711 729	226,84
NORWAY	0	401	-	0	6 202	-
SWEDEN	312 518	458 223	46,62	6 666 875	13 299 300	99,48
FINLAND	207 115	329 949	59,31	1 145 479	1 688 362	47,39
IRELAND	41	8 992	21 831,71	616	131 448	21 238,96
ITALY	418 075	328 934	-21,32	11 920 979	6 418 725	-46,16
SPAIN	350 529	324 914	-7,31	8 865 872	6 454 134	-27,20

TABEL 5. PERKEMBANGAN EKSPOR INDONESIA MENURUT KOMODITI DAN NEGARA TUJUAN

JENIS BARANG	BERAT BERSIH (KG)		PERUB	NILAI FOB (US \$)		PERUB
	JAN-MEI 2011	JAN-MEI 2012	%	JAN-MEI 2011	JAN-MEI 2012	%
	(1)	(2)	(3)	(4)	(5)	(6)
PORTUGAL	104 424	81 809	-21,66	1 451 932	1 962 589	35,17
GREECE	70 020	67 986	-2,90	1 023 774	777 026	-24,10
THE DEMOCRATIC REPUBLIC OF THE (61 684	13 948	-77,39	206 910	197 354	-4,62
HUNGARY	817 268	1 030 950	26,15	11 490 490	10 120 283	-11,92
POLAND	552 317	293 307	-46,90	24 372 893	16 773 888	-31,18
ROMANIA	731 900	100 407	-86,28	4 145 028	2 044 803	-50,67
BULGARIA	260	27 691	10 550,38	3 397	530 756	15 524,26
ARMENIA	1 375	0	-100,00	11 561	0	-100,00
AZERBAIJAN	30	3 504	11 580,00	2 735	62 485	2 184,64
BELARUS	0	1 072	-	0	45 114	-
KAZAKHSTAN	36 163	67 178	85,76	637 152	1 337 882	109,98
UKRAINE	31 456	58 120	84,77	564 209	1 128 350	99,99
LITHUANIA	0	275	-	0	5 561	-
LATVIA	33 943	27 546	-18,85	413 951	298 359	-27,92
ESTONIA	7 419	46 072	521,00	34 125	824 027	2 314,73
CROATIA	0	9 739	-	0	185 750	-
SLOVAKIA	484 690	428 510	-11,59	6 710 582	6 651 037	-0,89
SLOVENIA	2 747	57 157	1 980,71	36 011	1 422 743	3 850,86
CZECH REPUBLIC	292 704	357 703	22,21	7 886 683	7 857 303	-0,37
RUSSIA FEDERATION	396 096	418 529	5,66	8 812 078	9 786 067	11,05
-FOTOGRAFI DAN OPTIK	1 300 248	1 146 457	-11,83	95 254 342	92 937 775	-2,43
JAPAN	45 479	28 247	-37,89	13 651 352	7 383 688	-45,91
HONG KONG	140 142	52 431	-62,59	10 491 539	3 174 948	-69,74
KOREA, REPUBLIC OF	165 814	66 717	-59,76	8 568 935	3 267 244	-61,87
TAIWAN	3 918	2 347	-40,10	527 187	249 449	-52,68
CHINA	7 062	13 204	86,97	739 619	1 107 299	49,71
PAPUA NEW GUINEA	0	8	-	0	8	-
THAILAND	19 267	5 531	-71,29	1 167 158	453 322	-61,16
SINGAPORE	242 004	220 917	-8,71	33 938 621	47 167 216	38,98
PHILIPPINES	27 486	17 749	-35,43	956 765	1 102 697	15,25
MALAYSIA	27 968	9 831	-64,85	2 393 386	2 018 107	-15,68
VIET NAM	3 449	2 776	-19,51	81 234	97 640	20,20
MALDIVES	18	210	1 066,67	5 933	110	-98,15
INDIA	42 248	65 471	54,97	818 887	1 055 199	28,86
PAKISTAN	836	895	7,06	21 943	38 671	76,23
BANGLADESH	1 508	1 881	24,73	29 328	21 993	-25,01
SRI LANKA	67	0	-100,00	4 193	0	-100,00
IRAQ	391	500	27,88	29 137	103 630	255,66
IRAN (ISLAMIC REPUBLIC OF)	915	799	-12,68	96 071	58 606	-39,00
SAUDI ARABIA	0	68	-	0	1 417	-
ISRAIL	124	399	221,77	6 235	23 553	277,75
KUWAIT	0	2 453	-	0	12 205	-
LEBANON	39	21	-46,15	9 175	5 281	-42,44
SYRIA ARAB REPUBLIC	185	876	373,51	1 520	11 279	642,04
TURKEY	487	2 854	486,04	72 132	38 598	-46,49
UNITED ARAB EMIRATES	4 796	6 055	26,25	50 572	53 491	5,77
CYPRUS	152	0	-100,00	628	0	-100,00
EGYPT	2 315	2 851	23,15	22 247	27 299	22,71
MOROCCO	495	394	-20,40	24 110	22 580	-6,35
ALGERIA	86	1	-98,84	3 987	100	-97,49
MOZAMBIQUE	2	0	-100,00	602	0	-100,00
NIGERIA	666	0	-100,00	5 608	0	-100,00
COTE D'IVOIRE	0	10	-	0	33	-
UGANDA	660	1	-99,85	1 250	50	-96,00
CHAD	11	0	-100,00	3 537	0	-100,00
SOUTH AFRICA	1 488	3 294	121,37	53 127	232 141	336,95
MAURITIUS	498	404	-18,88	24 558	13 289	-45,89
AUSTRALIA	528	2 199	316,48	15 953	98 255	515,90
NEW ZEALAND	175	0	-100,00	420 000	0	-100,00
VANUATU	2 191	5	-99,77	2 785	48	-98,28
EAST TIMOR	13 540	8 920	-34,12	13 428	11 240	-16,29
UNITED STATES	331 280	449 267	35,62	9 755 952	11 065 542	13,42
CANADA	79	151	91,14	10 441	14 140	35,43
CHILE	1 549	0	-100,00	52 897	0	-100,00
ARGENTINA	900	564	-37,33	36 510	12 960	-64,50
BRAZIL	6 660	7 279	9,29	109 897	184 408	67,80
COLOMBIA	5 527	2 129	-61,48	136 425	66 521	-51,24
URUGUAY	0	5	-	0	500	-
ECUADOR	2 122	3 411	60,74	90 228	90 871	0,71
DOMINICAN REPUBLIC	460	702	52,61	33 334	45 834	37,50
COSTA RICA	1 152	1 934	67,88	34 893	46 714	33,88
UNITED KINGDOM	28 953	22 578	-22,02	621 626	819 338	31,81
NETHERLANDS	4 314	4 056	-5,98	299 124	446 266	49,19
FRANCE	12 481	7 493	-39,96	459 269	329 515	-28,25
GERMANY, FED. REP. OF	56 960	51 922	-8,84	4 047 167	3 007 008	-25,70
AUSTRIA	0	30	-	0	7	-

TABEL 5. PERKEMBANGAN EKSPOR INDONESIA MENURUT KOMODITI DAN NEGARA TUJUAN

JENIS BARANG	BERAT BERSIH (KG)		PERUB %	NILAI FOB (US \$)		PERUB %
	JAN-MEI 2011	JAN-MEI 2012		JAN-MEI 2011	JAN-MEI 2012	
	(1)	(2)	(3)	(4)	(5)	(6)
BELGIUM	0	36	-	0	10 704	-
SWITZERLAND	172	0	-100,00	2 965	0	-100,00
DENMARK	0	32	-	0	5 280	-
NORWAY	9 340	4 560	-51,18	1 901 648	1 032 612	-45,70
SWEDEN	197	169	-14,21	11 983	4 516	-62,31
FINLAND	0	103	-	0	249	-
IRELAND	0	29	-	0	10 877	-
ITALY	68 779	40 797	-40,68	1 440 341	1 034 433	-28,18
SPAIN	3 114	1 985	-36,26	124 316	123 572	-0,60
PORTUGAL	0	16	-	0	15 828	-
HUNGARY	2 514	3 213	27,80	219 671	236 456	7,64
POLAND	4 643	20 769	347,32	1 478 854	6 153 992	316,13
BULGARIA	120	335	179,17	4 035	20 387	405,25
YUGOSLAVIA	0	6	-	0	1 684	-
UKRAINE	0	81	-	0	10 394	-
SLOVAKIA	0	167	-	0	82 177	-
SLOVENIA	975	0	-100,00	12 903	0	-100,00
CZECH REPUBLIC	66	431	553,03	870	28 892	3 220,92
RUSSIA FEDERATION	881	1 888	114,30	116 251	185 412	59,49
-ALAT UKUR	626 389	643 053	2,66	12 971 205	12 450 932	-4,01
JAPAN	784	6 245	696,56	56 191	532 997	848,55
HONG KONG	3 414	2 044	-40,13	87 963	77 116	-12,33
KOREA, REPUBLIC OF	5 577	4	-99,93	362 346	500	-99,86
TAIWAN	1 435	0	-100,00	43 590	0	-100,00
CHINA	7 009	18 561	164,82	1 113 748	3 001 684	169,51
PAPUA NEW GUINEA	6	101	1 583,33	870	3 111	257,59
THAILAND	203 522	981	-99,52	1 619 303	57 275	-96,46
SINGAPORE	178 197	364 568	104,59	3 817 943	3 193 072	-16,37
MALAYSIA	5 378	2 309	-57,07	713 739	573 063	-19,71
MYANMAR	40 000	0	-100,00	193 600	0	-100,00
BRUNEI DARUSSALAM	5 590	10	-99,82	143 060	27	-99,98
VIET NAM	70 585	13 391	-81,03	791 016	83 615	-89,43
INDIA	1 189	146 176	12 194,03	164 620	167 763	1,91
BANGLADESH	0	1 277	-	0	49 454	-
SAUDI ARABIA	3 423	1 300	-62,02	1 762 798	307 584	-82,55
YEMEN	3 012	0	-100,00	91 150	0	-100,00
TURKEY	3	0	-100,00	360	0	-100,00
UNITED ARAB EMIRATES	947	3 745	295,46	25 187	223 019	785,45
BAHRAIN	189	0	-100,00	1 365	0	-100,00
EGYPT	2 695	90	-96,66	18 910	20 060	6,08
GHANA	0	1 200	-	0	9 494	-
CAMEROON	25	0	-100,00	17	0	-100,00
SOUTH AFRICA	0	107	-	0	6 291	-
AUSTRALIA	2 567	5 003	94,90	293 629	467 580	59,24
NEW ZEALAND	1 245	1 000	-19,68	47 133	12 739	-72,97
EAST TIMOR	5 427	3 617	-33,35	4 183	36 500	772,58
UNITED STATES	18 647	33 320	78,69	844 860	1 603 721	89,82
CANADA	36	236	555,56	2 696	98 839	3 566,14
MEXICO	0	3	-	0	1 400	-
BRAZIL	2	20	900,00	738	3 840	420,33
COLOMBIA	0	30	-	0	7 662	-
ECUADOR	0	47	-	0	28 953	-
UNITED KINGDOM	1 373	215	-84,34	114 368	255 920	123,77
NETHERLANDS	51 464	104	-99,80	90 888	2 710	-97,02
FRANCE	6 771	30 167	345,53	275 161	672 479	144,39
GERMANY, FED. REP. OF	5 020	5 403	7,63	241 990	693 848	186,73
AUSTRIA	66	0	-100,00	7	0	-100,00
BELGIUM	20	232	1 060,00	4 397	19 291	338,73
SWITZERLAND	106	0	-100,00	12 129	0	-100,00
NORWAY	0	60	-	0	100	-
SWEDEN	660	224	-66,06	1 650	1 500	-9,09
FINLAND	5	0	-100,00	29 600	0	-100,00
ITALY	0	800	-	0	211 879	-
AZERBAIJAN	0	5	-	0	4 658	-
KAZAKHSTAN	0	9	-	0	5 064	-
RUSSIA FEDERATION	0	449	-	0	16 124	-
-LONCENG, ARLOJI DAN BAGIANNYA	2 902 511	2 436 085	-16,07	62 777 990	62 420 267	-0,57
JAPAN	73 238	48 373	-33,95	6 753 379	2 301 663	-65,92
HONG KONG	8 144	125 021	1 435,13	212 215	1 851 349	772,39
KOREA, REPUBLIC OF	180 487	58 146	-67,78	1 630 810	820 225	-49,70
TAIWAN	532 722	372 438	-30,09	3 836 846	4 017 336	4,70
CHINA	35 313	16 677	-52,77	1 023 312	1 438 927	40,61
MONGOLIA	0	1	-	0	27	-
MACAU	3 863	14 985	287,91	62 861	255 481	306,42
PAPUA NEW GUINEA	1 925	6 440	234,55	10 897	19 726	81,02

TABEL 5. PERKEMBANGAN EKSPOR INDONESIA MENURUT KOMODITI DAN NEGARA TUJUAN

JENIS BARANG	BERAT BERSIH (KG)		PERUB %	NILAI FOB (US \$)		PERUB %
	JAN-MEI 2011	JAN-MEI 2012		JAN-MEI 2011	JAN-MEI 2012	
	(1)	(2)	(3)	(4)	(5)	(6)
THAILAND	412 508	371 776	-9,87	7 282 780	8 432 574	15,79
SINGAPORE	353 383	318 563	-9,85	12 844 275	12 194 461	-5,06
PHILIPPINES	112 838	102 535	-9,13	1 324 124	1 759 631	32,89
MALAYSIA	69 638	59 576	-14,45	2 408 426	3 188 777	32,40
CAMBODIA	296	270	-8,78	4 818	198	-95,89
BRUNEI DARUSSALAM	0	141	-	0	2 977	-
VIET NAM	173 847	150 908	-13,19	2 234 465	3 020 253	35,17
MALDIVES	6	7 563	125 950,00	1 240	86 290	6 858,87
INDIA	44 405	19 317	-56,50	180 790	622 295	244,21
PAKISTAN	204	224	9,80	1 665	4 550	173,27
SRI LANKA	21 043	1 580	-92,49	101 739	19 180	-81,15
IRAN (ISLAMIC REPUBLIC OF)	26 601	17 741	-33,31	1 236 327	764 507	-38,16
SAUDI ARABIA	447	420	-6,04	126 257	21 447	-83,01
ISRAIL	5 687	0	-100,00	70 308	0	-100,00
KUWAIT	156	1	-99,36	3 995	18 481	362,60
YEMEN	386	63	-83,68	12 523	1 668	-86,68
OMAN	4	0	-100,00	26	0	-100,00
UNITED ARAB EMIRATES	19 136	28 048	46,57	269 288	243 374	-9,62
QATAR	590	183	-68,98	5 270	10 576	100,68
BAHRAIN	373	3 500	838,34	3 308	12 920	290,57
CYPRUS	0	275	-	0	8 598	-
EGYPT	0	100	-	0	8 820	-
MOROCCO	52 995	57 446	8,40	618 939	712 227	15,07
TUNISIA	307	92	-70,03	8 187	2 533	-69,06
ETHIOPIA	0	61	-	0	2 774	-
TANZANIA, UNITED REP. OF	15	0	-100,00	5 390	0	-100,00
KENYA	59	1 003	1 600,00	1 393	154 681	11 004,16
MOZAMBIQUE	48	375	681,25	216	4 807	2 125,46
EQUATORIAL GUINEA	0	13	-	0	320	-
GHANA	63	6	-90,48	3 461	266	-92,31
GUINEA	14	0	-100,00	18	0	-100,00
ANGOLA	20 098	24	-99,88	379 415	380	-99,90
CONGO	0	33	-	0	450	-
CAMEROON	10 300	13 110	27,28	369 135	487 650	32,11
NIGERIA	372	109	-70,70	1 288	60 734	4 615,37
SIERRA LEONE	102	0	-100,00	576	0	-100,00
GABON	3 183	0	-100,00	28 917	0	-100,00
COTE D'IVOIRE	0	14 515	-	0	179 657	-
SENEGAL	29 395	58 683	99,64	142 560	363 900	155,26
MALI	0	1 950	-	0	76 507	-
BURKINA FASO	26	0	-100,00	345	0	-100,00
UGANDA	0	47	-	0	2 280	-
NIGER	15 300	11 400	-25,49	137 360	121 920	-11,24
SOUTH AFRICA	108 973	62 151	-42,97	1 053 702	587 496	-44,24
AUSTRALIA	28 718	10 775	-62,48	781 431	291 061	-62,75
NEW ZEALAND	7 168	8 101	13,02	267 059	234 425	-12,22
COOK ISLANDS	725	1 160	60,00	8 015	12 824	60,00
FIJI	6 951	7 250	4,30	83 098	88 550	6,56
EAST TIMOR	3 053	14 331	369,41	6 569	40 803	521,14
UNITED STATES	113 580	74 553	-34,36	3 974 559	5 528 316	39,09
CANADA	4 620	300	-93,51	66 285	530	-99,20
MEXICO	440	48 563	10 937,05	40 393	532 345	1 217,91
GUATEMALA	10 000	20 000	100,00	202 800	385 600	90,14
NICARAGUA	7 800	4 028	-48,36	213 200	154 935	-27,33
PANAMA	0	118	-	0	6 641	-
CUBA	0	96	-	0	5 528	-
CHILE	10 456	11 550	10,46	207 443	214 396	3,35
VENEZUELA	327	0	-100,00	1 809	0	-100,00
ARGENTINA	6 437	516	-91,98	156 938	75 127	-52,13
BRAZIL	1 207	2 016	67,03	30 096	239 177	694,71
COLOMBIA	19 699	1 936	-90,17	302 712	12 558	-95,85
URUGUAY	0	4 628	-	0	187 425	-
PERU	0	47	-	0	724	-
DOMINICAN REPUBLIC	2 500	0	-100,00	50 800	0	-100,00
UNITED KINGDOM	56 839	54 927	-3,36	1 097 447	1 353 362	23,32
NETHERLANDS	5 671	3 222	-43,18	226 987	239 669	5,59
FRANCE	154 438	138 093	-10,58	6 670 184	5 521 195	-17,23
GERMANY, FED. REP. OF	84 538	45 149	-46,59	1 357 545	545 209	-59,84
AUSTRIA	211	2	-99,05	44 859	3 823	-91,48
BELGIUM	1	56	5 500,00	1	12 972	1 297 100,00
SWITZERLAND	5 970	4 129	-30,84	49 439	43 508	-12,00
DENMARK	84	110	30,95	3 762	8 541	127,03
NORWAY	0	34	-	0	600	-
SWEDEN	387	830	114,47	24 035	36 072	50,08
FINLAND	0	399	-	0	80 988	-
IRELAND	3 622	1 915	-47,13	1 765 962	1 765 187	-0,04
ITALY	11 096	690	-93,78	137 410	29 859	-78,27

TABEL 5. PERKEMBANGAN EKSPOR INDONESIA MENURUT KOMODITI DAN NEGARA TUJUAN

JENIS BARANG	BERAT BERSIH (KG)		PERUB	NILAI FOB (US \$)		PERUB
	JAN-MEI 2011	JAN-MEI 2012	%	JAN-MEI 2011	JAN-MEI 2012	%
	(1)	(2)	(3)	(4)	(5)	(6)
SPAIN	1 976	654	-66,90	44 806	19 567	-56,33
PORTUGAL	12 158	0	-100,00	219 600	0	-100,00
GREECE	8	15	87,50	397	1 179	196,98
HUNGARY	13	5 051	38 753,85	279	279 143	99 951,25
ROMANIA	357	3	-99,16	8 782	300	-96,58
BULGARIA	0	6	-	0	123	-
UZBEKISTAN	10 060	8 800	-12,52	40 260	14 239	-64,63
ESTONIA	0	697	-	0	112 559	-
CROATIA	408	0	-100,00	6 282	0	-100,00
SLOVAKIA	0	1 426	-	0	39 765	-
SLOVENIA	24	0	-100,00	454	0	-100,00
CZECH REPUBLIC	12 479	11 079	-11,22	293 446	282 682	-3,67
RUSSIA FEDERATION	0	2 947	-	0	133 867	-
-COKLAT OLAHAN	63 103 551	100 906 706	59,91	239 186 320	321 958 351	34,61
JAPAN	898 257	1 762 945	96,26	3 631 616	4 795 196	32,04
HONG KONG	66 669	74 721	12,08	274 076	329 361	20,17
KOREA, REPUBLIC OF	450 736	440 631	-2,24	1 354 819	1 471 733	8,63
TAIWAN	133 237	92 163	-30,83	330 169	291 147	-11,82
CHINA	1 498 959	16 326 075	989,16	5 314 930	53 037 249	897,89
MONGOLIA	14 000	14 000	0,00	57 400	60 200	4,88
MACAU	350	33 685	9 524,29	1 124	47 848	4 156,94
PAPUA NEW GUINEA	3 714	958	-74,21	10 674	4 608	-56,83
THAILAND	2 185 744	5 050 308	131,06	7 319 118	17 550 639	139,79
SINGAPORE	1 068 650	1 851 514	73,26	4 024 573	5 631 164	39,92
PHILIPPINES	4 457 153	3 775 435	-15,29	16 643 706	14 111 128	-15,22
MALAYSIA	3 456 802	7 568 787	118,95	11 918 250	25 069 626	110,35
MYANMAR	17 571	8 732	-50,30	59 622	25 085	-57,93
CAMBODIA	2 925	1 159	-60,38	13 005	6 113	-53,00
BRUNEI DARUSSALAM	89 478	109 743	22,65	230 774	283 083	22,67
VIET NAM	97 078	172 194	77,38	237 857	460 153	93,46
MALDIVES	78 823	29 921	-62,04	203 745	85 441	-58,06
INDIA	2 220 426	2 157 997	-2,81	8 616 447	6 534 638	-24,16
PAKISTAN	118 653	146 458	23,43	472 670	668 629	41,46
BANGLADESH	79 302	224 572	183,19	266 933	630 131	136,06
SRI LANKA	64 998	47 014	-27,67	176 790	168 812	-4,51
IRAN (ISLAMIC REPUBLIC OF)	301 618	108 682	-63,97	837 405	424 033	-49,36
SAUDI ARABIA	203 172	227 999	12,22	651 859	809 292	24,15
ISRAEL	0	74 000	-	0	284 663	-
KUWAIT	221 830	225 612	1,70	753 393	1 075 292	42,73
JORDAN	0	1 080	-	0	3 050	-
LEBANON	0	12 000	-	0	40 379	-
YEMEN	62 285	410 085	558,40	139 886	736 221	426,30
OMAN	2 488	5 291	112,66	6 520	21 905	235,97
SYRIA ARAB REPUBLIC	53 000	103 000	94,34	217 750	443 652	103,74
TURKEY	537 025	778 600	44,98	2 033 466	2 406 700	18,35
UNITED ARAB EMIRATES	1 650 535	908 605	-44,95	5 807 055	2 895 695	-50,13
QATAR	570	736	29,12	3 606	21 589	498,70
BAHRAIN	181 737	160 497	-11,69	513 227	409 459	-20,22
EGYPT	209 800	187 000	-10,87	874 395	770 433	-11,89
LIBYAN ARAB JAMAHIRIYA	0	14 000	-	0	61 520	-
MOROCCO	0	42 000	-	0	191 076	-
TUNISIA	50 998	17 000	-66,67	83 150	36 125	-56,55
ALGERIA	361 159	210 104	-41,83	855 100	677 385	-20,78
TANZANIA, UNITED REP. OF	18 850	17 480	-7,27	46 744	47 551	1,73
MADAGASCAR	5 713	6 650	16,40	5 400	19 700	264,81
KENYA	100 325	70 726	-29,50	363 829	234 658	-35,50
TOGO	0	51 975	-	0	126 341	-
GHANA	0	1 722	-	0	5 200	-
NIGERIA	0	239 278	-	0	578 320	-
MAURITANIA	14 980	0	-100,00	43 870	0	-100,00
BENIN	85 722	52 244	-39,05	105 600	131 956	24,96
UGANDA	0	192	-	0	1 000	-
CENTRAL AFRICAN REPUBLIC	0	14 580	-	0	41 310	-
NIGER	41 600	0	-100,00	96 200	0	-100,00
SOUTH AFRICA	672 380	1 740 260	158,82	2 473 982	5 416 506	118,94
MAURITIUS	216 895	222 857	2,75	539 052	670 102	24,31
AUSTRALIA	3 056 371	2 966 582	-2,94	11 865 768	9 250 900	-22,04
NEW ZEALAND	480 014	483 250	0,67	1 866 439	1 677 062	-10,15
VANUATU	122	0	-100,00	300	0	-100,00
AMERICAN SAMOA	4 029	5 461	35,54	9 792	11 096	13,32
FIJI	27 739	17 536	-36,78	65 263	56 618	-13,25
SAMOA	6 874	9 000	30,93	32 201	39 325	22,12
SOLOMON ISLANDS	3 529	5 989	69,71	9 334	19 578	109,75
TONGA	10 491	0	-100,00	16 110	0	-100,00
TUVALU	0	45	-	0	884	-
EAST TIMOR	42 975	42 389	-1,36	74 200	114 162	53,86

TABEL 5. PERKEMBANGAN EKSPOR INDONESIA MENURUT KOMODITI DAN NEGARA TUJUAN

JENIS BARANG	BERAT BERSIH (KG)		PERUB	NILAI FOB (US \$)		PERUB
	JAN-MEI 2011	JAN-MEI 2012	%	JAN-MEI 2011	JAN-MEI 2012	%
	(1)	(2)	(3)	(4)	(5)	(6)
UNITED STATES	13 587 490	18 193 823	33,90	56 084 508	58 152 977	3,69
CANADA	4 665	307 326	6 487,91	23 151	758 967	3 178,33
MEXICO	568 331	558 026	-1,81	2 226 570	2 077 166	-6,71
GUATEMALA	24 000	24 000	0,00	84 000	60 000	-28,57
PANAMA	0	8 576	-	0	25 192	-
CHILE	90 000	154 000	71,11	275 700	599 681	117,51
ARGENTINA	150 996	131 000	-13,24	405 075	448 854	10,81
BRAZIL	654 040	4 088 160	525,06	2 124 850	16 046 672	655,19
BOLIVIA	0	25 000	-	0	102 500	-
URUGUAY	543 000	1 656 000	204,97	2 100 934	7 150 391	240,34
PARAGUAY	17 000	0	-100,00	36 975	0	-100,00
ECUADOR	0	14 400	-	0	27 500	-
GUYANA	0	3 249	-	0	14 700	-
FRENCH POLYNESIA	987	0	-100,00	4 156	0	-100,00
UNITED KINGDOM	2 783 141	5 234 575	88,08	11 544 708	12 770 880	10,62
NETHERLANDS	2 480 213	1 468 280	-40,80	10 256 090	3 876 604	-62,20
FRANCE	2 481 025	5 762 650	132,27	9 560 364	14 243 324	48,98
GERMANY, FED. REP. OF	4 044 976	5 180 452	28,07	15 529 535	14 850 155	-4,37
AUSTRIA	304	0	-100,00	3 922	0	-100,00
BELGIUM	533 862	514 675	-3,59	2 442 589	2 555 373	4,62
SWITZERLAND	1 865	200	-89,28	105 850	6 075	-94,26
MONACO	240 000	200 000	-16,67	904 000	375 000	-58,52
DENMARK	7 000	0	-100,00	25 529	0	-100,00
SWEDEN	0	260	-	0	1 370	-
FINLAND	72 400	72 090	-0,43	306 106	297 331	-2,87
IRELAND	0	200	-	0	5 100	-
ITALY	441 252	97 000	-78,02	1 756 691	216 477	-87,68
SPAIN	5 657 314	4 747 550	-16,08	21 251 891	17 181 212	-19,15
PORTUGAL	0	17 000	-	0	36 720	-
GREECE	271 996	210 000	-22,79	1 190 693	1 082 702	-9,07
HUNGARY	114 996	34 000	-70,43	277 560	64 050	-76,92
POLAND	336 000	42 000	-87,50	1 031 814	190 452	-81,54
ROMANIA	25 000	25 000	0,00	112 918	112 942	0,02
BULGARIA	132 999	170 000	27,82	158 200	157 850	-0,22
ARMENIA	7 537	3 240	-57,01	19 210	7 350	-61,74
KAZAKHSTAN	26 000	0	-100,00	107 900	0	-100,00
UKRAINE	562 997	109 000	-80,64	1 492 506	260 805	-82,53
LITHUANIA	0	9	-	0	9	-
LATVIA	17 000	17 000	0,00	39 100	39 100	0,00
ESTONIA	710 000	1 495 000	110,56	2 933 889	3 710 892	26,48
GEORGIA	13 999	0	-100,00	64 108	0	-100,00
CROATIA	34 000	17 000	-50,00	66 300	27 200	-58,97
SLOVAKIA	78 993	112 432	42,33	152 522	206 887	35,64
SLOVENIA	30 000	0	-100,00	110 000	0	-100,00
CZECH REPUBLIC	1 722	3 389	96,81	18 702	41 520	122,01
RUSSIA FEDERATION	728 100	886 625	21,77	2 808 510	3 163 649	12,65
-GULA TETES	135 549 745	138 816 311	2,41	20 884 144	15 621 764	-25,20
JAPAN	5 036 320	2 014 750	-60,00	780 676	261 918	-66,45
KOREA, REPUBLIC OF	85 250 166	86 264 502	1,19	12 421 989	8 786 864	-29,26
TAIWAN	0	28 244 132	-	0	3 154 617	-
CHINA	2	13 986 500	699 324 900,00	5	1 545 502	30 909 940,00
THAILAND	201	72 557	35 998,01	3 492	195 579	5 500,77
SINGAPORE	3 056	6 761	121,24	19 867	15 401	-22,48
PHILIPPINES	0	50 652	-	0	138 064	-
MALAYSIA	4 308	6 594	53,06	3 600	5 836	62,11
VIET NAM	45 151 193	0	-100,00	7 235 170	0	-100,00
MALDIVES	0	118	-	0	1 602	-
INDIA	1	0	-100,00	2	0	-100,00
SIERRA LEONE	0	11 440	-	0	43 292	-
UGANDA	47 625	47 894	0,56	354 453	359 068	1,30
AUSTRALIA	49 260	551	-98,88	44 040	2 970	-93,26
VANUATU	1 456	0	-100,00	4 907	0	-100,00
SOLOMON ISLANDS	225	0	-100,00	646	0	-100,00
EAST TIMOR	432	0	-100,00	51	0	-100,00
UNITED STATES	5 500	0	-100,00	15 246	0	-100,00
PUERTO RICO	0	8 109 860	-	0	1 111 051	-
-KERUPUK UDANG	3 720 232	3 064 845	-17,62	8 084 306	6 869 600	-15,03
JAPAN	3 831	21 228	454,11	13 887	64 676	365,73
HONG KONG	65 070	39 829	-38,79	119 322	122 932	3,03
KOREA, REPUBLIC OF	476 152	343 508	-27,86	881 621	666 108	-24,45
TAIWAN	18 030	25 416	40,97	25 055	76 983	207,26
CHINA	15 572	62 834	303,51	31 440	153 900	389,50
SINGAPORE	99 725	121 640	21,98	268 603	240 206	-10,57
MALAYSIA	167 249	196 075	17,24	223 214	205 822	-7,79
BRUNEI DARUSSALAM	0	10	-	0	30	-

TABEL 5. PERKEMBANGAN EKSPOR INDONESIA MENURUT KOMODITI DAN NEGARA TUJUAN

JENIS BARANG	BERAT BERSIH (KG)		PERUB %	NILAI FOB (US \$)		PERUB %
	JAN-MEI 2011	JAN-MEI 2012		JAN-MEI 2011	JAN-MEI 2012	
	(1)	(2)	(3)	(4)	(5)	(6)
SRI LANKA	0	9 600	-	0	3 072	-
SAUDI ARABIA	99 386	142 719	43,60	176 229	278 361	57,95
UNITED ARAB EMIRATES	23 400	44 947	92,08	38 040	63 066	65,79
AUSTRALIA	25 870	1 651	-93,62	68 753	13 436	-80,46
NEW ZEALAND	0	200	-	0	699	-
EAST TIMOR	531	12 431	2 241,05	309	11 832	3 729,13
UNITED STATES	101 789	101 131	-0,65	312 170	349 452	11,94
CANADA	14 263	605	-95,76	35 082	2 738	-92,20
SURINAME	182	0	-100,00	998	0	-100,00
UNITED KINGDOM	456 524	444 721	-2,59	1 054 193	1 136 762	7,83
NETHERLANDS	1 954 560	1 319 230	-32,51	4 399 356	3 077 310	-30,05
FRANCE	161 637	148 563	-8,09	373 199	334 817	-10,28
GERMANY, FED. REP. OF	15 334	0	-100,00	33 735	0	-100,00
BELGIUM	21 127	12 000	-43,20	29 100	20 472	-29,65
DENMARK	0	16 507	-	0	46 926	-
-BUAH/SAYURAN OLAHAN	255 593 207	215 723 918	-15,60	181 535 325	179 501 261	-1,12
JAPAN	5 918 907	6 065 466	2,48	6 279 953	6 919 077	10,18
HONG KONG	409 346	846 649	106,83	687 269	1 048 915	52,62
KOREA, REPUBLIC OF	1 716 314	2 395 571	39,58	1 856 142	2 189 099	17,94
TAIWAN	1 002 934	1 506 848	50,24	1 692 117	1 536 909	-9,17
CHINA	22 287 099	13 860 650	-37,81	6 380 599	5 445 915	-14,65
PAPUA NEW GUINEA	382	1 087	184,55	1 221	6 012	392,38
THAILAND	48 551 043	15 886 127	-67,28	13 248 502	4 208 620	-68,23
SINGAPORE	7 637 058	14 146 964	85,24	8 044 800	17 290 777	114,93
PHILIPPINES	12 113 046	14 893 565	22,95	7 593 688	10 455 507	37,69
MALAYSIA	59 540 006	52 847 156	-11,24	11 100 529	10 209 816	-8,02
BRUNEI DARUSSALAM	108 334	105 268	-2,83	238 129	279 346	17,31
VIET NAM	7 783 300	1 962 055	-74,79	12 729 401	3 781 719	-70,29
MALDIVES	18 458	4 114	-77,71	22 904	7 091	-69,04
INDIA	1 639 226	6 883 409	319,92	2 576 633	10 214 483	296,43
PAKISTAN	279 797	135 108	-51,71	407 613	245 826	-39,69
BANGLADESH	836 869	3 522 742	320,94	1 049 372	3 957 299	277,11
SRI LANKA	0	424	-	0	2 037	-
IRAN (ISLAMIC REPUBLIC OF)	78 000	0	-100,00	179 400	0	-100,00
SAUDI ARABIA	1 403 269	1 714 878	22,21	1 667 087	3 013 093	80,74
ISRAEL	708 939	463 642	-34,60	453 663	663 316	46,21
KUWAIT	141 965	106 474	-25,00	208 981	177 143	-15,23
JORDAN	269 738	229 368	-14,97	788 733	516 782	-34,48
LEBANON	100 451	163 330	62,60	69 325	1 088 511	1 470,16
YEMEN	91 893	41 830	-54,48	174 278	53 210	-69,47
OMAN	648	2 188	237,65	1 700	2 088	22,82
SYRIA ARAB REPUBLIC	0	224 942	-	0	855 081	-
TURKEY	1 408 224	1 566 775	11,26	2 802 403	2 164 402	-22,77
UNITED ARAB EMIRATES	1 193 941	628 079	-47,39	1 779 239	901 432	-49,34
QATAR	99 275	42 894	-56,79	145 024	77 647	-46,46
BAHRAIN	131 894	129 121	-2,10	276 327	192 107	-30,48
CYPRUS	37 500	18 000	-52,00	89 750	27 250	-69,64
EGYPT	760 388	1 304 920	71,61	1 415 517	1 645 886	16,27
LIBYAN ARAB JAMAHIRIYA	57 600	38 000	-34,03	13 748	35 692	159,62
TUNISIA	33 566	69 117	105,91	269 263	328 015	21,82
ALGERIA	0	119 500	-	0	140 584	-
SUDAN	0	25 000	-	0	37 500	-
MADAGASCAR	0	37 734	-	0	122 987	-
KENYA	21 750	0	-100,00	8 000	0	-100,00
MOZAMBIQUE	25 000	0	-100,00	65 100	0	-100,00
GHANA	10 598	0	-100,00	42 972	0	-100,00
ANGOLA	116 500	194 500	66,95	265 052	241 869	-8,75
NIGERIA	58 908	51 320	-12,88	146 710	84 466	-42,43
GAMBIA	50 575	33 257	-34,24	210 100	140 763	-33,00
SOUTH AFRICA	721 997	760 474	5,33	1 643 601	1 148 258	-30,14
MAURITIUS	51 600	1 000	-98,06	47 210	1 000	-97,88
AUSTRALIA	1 731 671	2 276 929	31,49	3 022 071	3 934 623	30,20
NEW ZEALAND	470 192	570 118	21,25	905 213	1 024 930	13,23
NEW CALEDONIA	0	6	-	0	30	-
VANUATU	16 473	0	-100,00	2 860	0	-100,00
AMERICAN SAMOA	1 644	0	-100,00	4 555	0	-100,00
FIJI	882	5 508	524,49	1 900	3 488	83,58
SAMOA	2 394	5 848	144,28	8 222	2 278	-72,29
SOLOMON ISLANDS	97 342	10 956	-88,74	16 900	3 822	-77,38
EAST TIMOR	62 190	134 353	116,04	38 153	133 095	248,85
UNITED STATES	23 565 990	23 748 988	0,78	26 415 400	29 170 581	10,43
CANADA	409 431	154 889	-62,17	723 910	521 700	-27,93
MEXICO	1 570 188	580 846	-63,01	1 509 428	485 316	-67,85
PANAMA	11 162	14 902	33,51	16 273	18 268	12,26
CUBA	0	12 750	-	0	18 833	-
SURINAME	286	570	99,30	1 655	1 125	-32,02

TABEL 5. PERKEMBANGAN EKSPOR INDONESIA MENURUT KOMODITI DAN NEGARA TUJUAN

JENIS BARANG	BERAT BERSIH (KG)		PERUB	NILAI FOB (US \$)		PERUB
	JAN-MEI 2011	JAN-MEI 2012	%	JAN-MEI 2011	JAN-MEI 2012	%
	(1)	(2)	(3)	(4)	(5)	(6)
CHILE	655 062	547 206	-16,47	643 535	603 890	-6,16
VENEZUELA	0	26 000	-	0	15 600	-
ARGENTINA	3 963 305	3 837 762	-3,17	4 674 090	3 964 730	-15,18
BRAZIL	895 719	1 018 750	13,74	1 667 848	1 593 528	-4,46
BOLIVIA	18 360	36 720	100,00	19 350	35 100	81,40
URUGUAY	252 276	412 878	63,66	550 765	627 070	13,85
PARAGUAY	219 499	13 000	-94,08	495 677	22 100	-95,54
PERU	327 109	438 120	33,94	526 923	501 857	-4,76
GUYANA	0	17 107	-	0	7 384	-
JAMAICA	16 584	0	-100,00	18 625	0	-100,00
PUERTO RICO	0	35 200	-	0	66 880	-
DOMINICAN REPUBLIC	0	25 000	-	0	37 063	-
COSTA RICA	141 724	129 500	-8,63	387 631	192 043	-50,46
CAPE VERDE	13 000	0	-100,00	4 000	0	-100,00
GAUDELLOUPE	0	700	-	0	1 560	-
UNITED KINGDOM	1 540 700	1 446 425	-6,12	1 897 915	2 290 806	20,70
NETHERLANDS	8 557 598	11 916 399	39,25	7 427 221	11 257 818	51,58
FRANCE	1 079 614	1 228 745	13,81	1 174 072	1 467 793	25,02
GERMANY, FED. REP. OF	7 601 627	8 233 086	8,31	8 779 069	10 772 894	22,71
AUSTRIA	670 884	514 700	-23,28	679 116	495 152	-27,09
BELGIUM	856 052	1 161 218	35,65	1 000 827	1 792 353	79,09
SWITZERLAND	595 850	228 880	-61,59	750 334	335 071	-55,34
DENMARK	93 471	249 130	166,53	117 762	313 368	166,10
NORWAY	969 207	533 207	-44,99	1 335 709	732 088	-45,19
SWEDEN	353 540	516 413	46,07	331 420	524 935	58,39
FINLAND	1 432 418	967 390	-32,46	1 424 471	1 340 683	-5,88
IRELAND	12 500	12 500	0,00	30 750	18 375	-40,24
ITALY	1 922 912	1 488 699	-22,58	2 864 476	1 876 825	-34,48
SPAIN	10 632 305	6 211 811	-41,58	15 417 270	6 874 712	-55,41
PORTUGAL	90 500	77 000	-14,92	221 925	115 250	-48,07
ICELAND	0	17 010	-	0	17 000	-
GREECE	303 758	243 500	-19,84	398 614	296 544	-25,61
HUNGARY	567 851	87 500	-84,59	733 139	160 750	-78,07
POLAND	1 208 529	582 009	-51,84	1 543 630	874 299	-43,36
ROMANIA	39 000	0	-100,00	91 650	0	-100,00
BULGARIA	0	39 000	-	0	53 607	-
MOLDOVA, REPUBLIC OF	191	0	-100,00	1 655	0	-100,00
UKRAINE	741 241	412 190	-44,39	711 779	515 638	-27,56
LITHUANIA	25 014	0	-100,00	49 722	0	-100,00
LATVIA	39 000	134 010	243,62	84 175	205 769	144,45
GEORGIA	51 500	45 490	-11,67	95 850	31 064	-67,59
CROATIA	102 609	158 920	54,88	92 600	184 397	99,13
BOSNIA AND HERZEGOVINA	12 500	12 500	0,00	30 125	18 875	-37,34
MALTA	13 000	13 000	0,00	4 000	2 190	-45,25
SLOVAKIA	177 200	0	-100,00	163 855	0	-100,00
SLOVENIA	260 618	321 198	23,24	414 410	374 956	-9,52
CZECH REPUBLIC	929 033	184 220	-80,17	820 157	171 200	-79,13
RUSSIA FEDERATION	2 854 164	1 603 616	-43,81	4 520 588	1 942 425	-57,03
-MINUMAN OLAHAN	57 471 781	68 366 837	18,96	41 963 605	60 624 629	44,47
JAPAN	7 247 514	5 505 668	-24,03	5 460 715	5 953 563	9,03
HONG KONG	3 027 056	3 671 937	21,30	2 684 517	4 419 344	64,62
KOREA, REPUBLIC OF	89 076	160 294	79,95	380 721	738 516	93,98
TAIWAN	1 628 706	4 331 363	165,94	1 125 081	4 339 176	285,68
CHINA	126 518	157 949	24,84	510 996	1 105 397	116,32
MONGOLIA	19 360	16 669	-13,90	29 095	19 233	-33,90
MACAU	84 872	84 872	0,00	70 276	76 780	9,25
PAPUA NEW GUINEA	923 403	2 007 485	117,40	305 190	649 098	112,69
THAILAND	812 390	1 743 690	114,64	863 523	2 969 919	243,93
SINGAPORE	7 952 922	11 382 783	43,13	4 975 992	11 210 416	125,29
PHILIPPINES	6 758 132	8 079 675	19,55	6 310 567	7 351 406	16,49
MALAYSIA	1 843 954	2 091 573	13,43	2 086 871	3 151 677	51,02
MYANMAR	0	52 365	-	0	102 233	-
CAMBODIA	1 330	34 239	2 474,36	3 220	36 233	1 025,25
BRUNEI DARUSSALAM	1 153 384	1 767 739	53,27	610 272	1 399 751	129,37
VIET NAM	5 702 663	1 082 414	-81,02	2 585 343	593 389	-77,05
MALDIVES	96 084	20 394	-78,77	95 496	21 505	-77,48
INDIA	1 834	7 415	304,31	10 614	4 373	-58,80
PAKISTAN	3 834	0	-100,00	5 051	0	-100,00
SRI LANKA	1	60	5 900,00	3	94	3 033,33
IRAN (ISLAMIC REPUBLIC OF)	5 184	34 560	566,67	76 098	78 000	2,50
SAUDI ARABIA	417 159	520 695	24,82	230 220	93 966	-59,18
KUWAIT	663	2 889	335,75	4 355	2 028	-53,43
LEBANON	178 738	12 800	-92,84	787 841	15 600	-98,02
YEMEN	222	455	104,95	1 346	390	-71,03
OMAN	446 131	0	-100,00	257 287	0	-100,00
UNITED ARAB EMIRATES	849 502	143 200	-83,14	2 116 816	211 404	-90,01

TABEL 5. PERKEMBANGAN EKSPOR INDONESIA MENURUT KOMODITI DAN NEGARA TUJUAN

JENIS BARANG	BERAT BERSIH (KG)		PERUB %	NILAI FOB (US \$)		PERUB %
	JAN-MEI 2011	JAN-MEI 2012		JAN-MEI 2011	JAN-MEI 2012	
	(1)	(2)	(3)	(4)	(5)	(6)
QATAR	73 838	20 542	-72,18	43 202	9 759	-77,41
BAHRAIN	18 276	0	-100,00	12 091	0	-100,00
EGYPT	15 025	26 102	73,72	7 817	15 251	95,10
LIBYAN ARAB JAMAHIRIYA	0	72	-	0	190	-
SUDAN	0	159 088	-	0	251 520	-
MADAGASCAR	4 423	0	-100,00	422	0	-100,00
KENYA	35 132	47 733	35,87	26 281	39 802	51,45
TOGO	957	60 655	6 238,04	465	49 954	10 642,80
GHANA	64 480	51 200	-20,60	63 724	65 920	3,45
GUINEA	32 858	18 321	-44,24	139 388	52 152	-62,59
ANGOLA	7 099	0	-100,00	550	0	-100,00
CONGO	73	150	105,48	52	138	165,38
CAMEROON	25 816	389	-98,49	30 502	90	-99,70
NIGERIA	83 210	5 579	-93,30	579 924	2 640	-99,54
SIERRA LEONE	22 304	0	-100,00	91 194	0	-100,00
COTE D'IVOIRE	0	905	-	0	758	-
SENEGAL	21	0	-100,00	15	0	-100,00
BENIN	32 937	3 865	-88,27	40 157	15 223	-62,09
GAMBIA	6 040	0	-100,00	25 307	0	-100,00
SEYCHELLES	232	0	-100,00	935	0	-100,00
UGANDA	17 901	0	-100,00	3 975	0	-100,00
NIGER	0	460	-	0	155	-
SOUTH AFRICA	0	1 500	-	0	1 813	-
MAURITIUS	96	903	840,63	1 164	1 270	9,11
AUSTRALIA	3 926 859	6 329 374	61,18	3 843 073	6 409 330	66,78
NEW ZEALAND	5 576	7 723	38,50	11 453	12 915	12,77
MICRONESIA, FED. STATES OF	20 905	0	-100,00	4 733	0	-100,00
GUAM	33 713	0	-100,00	4 185	0	-100,00
PALAU	14 828	0	-100,00	3 618	0	-100,00
NAURU	0	7 776	-	0	2 670	-
NEW CALEDONIA	0	2 148	-	0	1 194	-
NORTHERN MARIANA ISLANDS	528	875	65,72	1 548	514	-66,80
VANUATU	65 195	28 950	-55,59	39 592	10 664	-73,07
AMERICAN SAMOA	191 461	65 738	-65,67	111 661	27 892	-75,02
FIJI	130	0	-100,00	5 786	0	-100,00
KIRIBATI	24 186	31 466	30,10	11 644	5 373	-53,86
SAMOA	1 914	5 322	178,06	2 726	3 236	18,71
SOLOMON ISLANDS	721 163	427 785	-40,68	167 890	135 699	-19,17
TONGA	4 624	50 241	986,53	13 511	15 160	12,20
EAST TIMOR	12 199 648	13 862 674	13,63	4 308 926	4 831 014	12,12
UNITED STATES	307 389	3 968 872	1 191,16	245 914	3 333 032	1 255,36
CANADA	5 454	1 885	-65,44	15 969	3 046	-80,93
SURINAME	3 447	0	-100,00	2 570	0	-100,00
UNITED KINGDOM	9 127	60	-99,34	8 820	96	-98,91
NETHERLANDS	120 768	195 269	61,69	479 139	728 104	51,96
FRANCE	0	1 990	-	0	2 449	-
GERMANY, FED. REP. OF	2	68 001	3 399 950,00	2	52 022	2 601 000,00
AUSTRIA	2 343	0	-100,00	1 920	0	-100,00
BELGIUM	1	41	4 000,00	14	93	564,29
DENMARK	1 100	0	-100,00	24 200	0	-100,00
IRELAND	70	0	-100,00	40	0	-100,00
-ROKOK DAN TEMBAKAU OLAHAN	35 893 087	40 400 404	12,56	285 045 452	318 115 386	11,60
JAPAN	60 283	38 494	-36,14	757 881	696 681	-8,08
HONG KONG	4 201	20 558	389,36	203 680	586 772	188,09
KOREA, DEM. PEOPLE'S REP.	0	28 240	-	0	110 360	-
KOREA, REPUBLIC OF	2 266	347 129	15 219,02	17 179	2 116 235	12 218,73
TAIWAN	9 044	1 151	-87,27	94 002	22 039	-76,55
CHINA	277	8	-97,11	21 950	1 228	-94,41
MACAU	587	57	-90,29	7 336	1 170	-84,05
PAPUA NEW GUINEA	10 030	0	-100,00	68 990	0	-100,00
THAILAND	1 439 915	1 993 335	38,43	10 230 215	13 049 947	27,56
SINGAPORE	3 922 999	4 984 213	27,05	48 090 426	54 130 941	12,56
PHILIPPINES	673 184	969 745	44,05	4 891 734	7 060 135	44,33
MALAYSIA	8 938 828	8 476 367	-5,17	89 474 608	92 073 494	2,90
CAMBODIA	11 242 402	12 679 926	12,79	76 346 795	85 830 892	12,42
BRUNEI DARUSSALAM	1 187	2 068	74,22	9 781	20 784	112,49
LAO PEOPLE'S DEM. REP.	31	28	-9,68	186	202	8,60
VIET NAM	278 385	452 624	62,59	5 019 912	5 215 122	3,89
MALDIVES	0	15	-	0	50	-
INDIA	40 189	136 040	238,50	381 327	1 303 030	241,71
PAKISTAN	0	31	-	0	2 545	-
SRI LANKA	35 316	86 389	144,62	194 237	843 084	334,05
IRAN (ISLAMIC REPUBLIC OF)	59 136	661 961	1 019,39	218 880	2 659 320	1 114,97
SAUDI ARABIA	129 569	139 298	7,51	1 974 490	2 164 001	9,60
ISRAEL	0	180	-	0	2 250	-
JORDAN	616	0	-100,00	13 343	0	-100,00

TABEL 5. PERKEMBANGAN EKSPOR INDONESIA MENURUT KOMODITI DAN NEGARA TUJUAN

JENIS BARANG	BERAT BERSIH (KG)		PERUB %	NILAI FOB (US \$)		PERUB %
	JAN-MEI 2011	JAN-MEI 2012		JAN-MEI 2011	JAN-MEI 2012	
	(1)	(2)	(3)	(4)	(5)	(6)
LEBANON	90 342	76 608	-15,20	373 077	302 400	-18,94
SYRIA ARAB REPUBLIC	0	334 553	-	0	1 414 620	-
TURKEY	755 203	90 667	-87,99	3 078 720	418 140	-86,42
UNITED ARAB EMIRATES	155 344	104 658	-32,63	1 369 620	940 770	-31,31
QATAR	2 829	2 570	-9,16	24 978	24 095	-3,54
BAHRAIN	385	634	64,68	4 648	7 855	69,00
CYPRUS	0	1 216	-	0	34 154	-
EGYPT	401 702	729 261	81,54	835 847	2 071 813	147,87
NAMIBIA	13 500	0	-100,00	75 000	0	-100,00
KENYA	0	6 800	-	0	45 424	-
SOUTH AFRICA	27 581	227 846	726,10	37 852	629 607	1 563,34
ZIMBABWE	0	59 400	-	0	148 500	-
MAURITIUS	88	176	100,00	1 584	3 040	91,92
AUSTRALIA	75 330	68 166	-9,51	504 186	774 553	53,62
NEW ZEALAND	0	600	-	0	16 506	-
EAST TIMOR	329 391	341 032	3,53	4 014 523	5 225 088	30,15
UNITED STATES	1 955 129	2 688 475	37,51	5 278 926	8 368 915	58,53
CANADA	963	1 619	68,12	89 666	24 310	-72,89
HONDURAS	209	18 524	8 763,16	8 471	175 050	1 966,46
NICARAGUA	58 931	94 000	59,51	353 583	734 080	107,61
PANAMA	7 438	8 226	10,59	29 750	34 495	15,95
CHILE	0	1 932	-	0	25 380	-
ARGENTINA	685	0	-100,00	13 608	0	-100,00
BRAZIL	56 169	49 774	-11,39	427 402	379 420	-11,23
URUGUAY	140 000	0	-100,00	259 029	0	-100,00
PARAGUAY	406 469	186 388	-54,14	3 073 056	3 628 066	18,06
PERU	420	770	83,33	4 825	9 800	103,11
BAHAMAS	315	0	-100,00	3 400	0	-100,00
PUERTO RICO	504 000	261 000	-48,21	915 708	661 180	-27,80
DOMINICAN REPUBLIC	138 000	18 140	-86,86	373 125	41 986	-88,75
ARUBA	143	0	-100,00	850	0	-100,00
UNITED KINGDOM	9 541	228 106	2 290,80	66 302	1 045 530	1 476,92
NETHERLANDS	684 996	930 387	35,82	3 283 705	3 851 888	17,30
FRANCE	0	8 019	-	0	13 231	-
GERMANY, FED. REP. OF	515 086	605 071	17,47	3 583 840	5 350 859	49,31
AUSTRIA	187	594	217,65	3 080	9 845	219,64
BELGIUM	2 143 150	1 616 714	-24,56	12 736 085	9 164 079	-28,05
SWITZERLAND	315	207	-34,29	6 455	3 415	-47,10
DENMARK	38 855	68 962	77,49	1 076 043	778 942	-27,61
SWEDEN	0	893	-	0	15 902	-
ITALY	86 013	282 495	228,43	116 832	969 164	729,54
SPAIN	85 703	32 680	-61,87	323 951	222 973	-31,17
GREECE	1 870	0	-100,00	55 185	0	-100,00
ANDORRA	217	0	-100,00	11 620	0	-100,00
HUNGARY	1 232	462	-62,50	20 684	7 870	-61,95
POLAND	2 197	8 001	264,18	36 529	130 970	258,54
ROMANIA	1 100	550	-50,00	18 116	9 470	-47,73
ALBANIA	0	14 364	-	0	56 700	-
UKRAINE	0	17 820	-	0	41 877	-
LITHUANIA	132 013	63 745	-51,71	4 179 468	2 005 781	-52,01
GEORGIA	176	286	62,50	3 022	8 984	197,29
SLOVAKIA	0	19 720	-	0	82 916	-
CZECH REPUBLIC	1 243	2 526	103,22	19 867	24 649	24,07
RUSSIA FEDERATION	220 182	107 910	-50,99	336 282	290 812	-13,52
-DAGING TERNAK	1 479 640	1 755 579	18,65	7 134 947	9 020 771	26,43
JAPAN	1 819	10 800	493,73	16 317	71 626	338,97
HONG KONG	13 870	70 460	408,00	8 310	75 609	809,86
KOREA, REPUBLIC OF	30 809	0	-100,00	66 696	0	-100,00
TAIWAN	1 014	0	-100,00	2 028	0	-100,00
CHINA	87 278	54 074	-38,04	90 698	27 039	-70,19
SINGAPORE	5 600	0	-100,00	9 062	0	-100,00
MALAYSIA	7 280	3 971	-45,45	7 197	4 526	-37,11
VIET NAM	21 000	0	-100,00	16 800	0	-100,00
EAST TIMOR	1 281	30	-97,66	3 242	44	-98,64
CANADA	0	18 708	-	0	131 500	-
NETHERLANDS	0	18 660	-	0	120 876	-
FRANCE	348 788	337 570	-3,22	2 026 297	1 880 842	-7,18
GERMANY, FED. REP. OF	194	0	-100,00	1 883	0	-100,00
BELGIUM	960 707	1 241 306	29,21	4 886 417	6 708 709	37,29
-DAGING UNGGAS	26 127	108	-99,59	37 614	21 250	-43,51
HONG KONG	8	0	-100,00	114	0	-100,00
VIET NAM	26 000	0	-100,00	13 000	0	-100,00
UNITED STATES	119	108	-9,24	24 500	21 250	-13,27

TABEL 5. PERKEMBANGAN EKSPOR INDONESIA MENURUT KOMODITI DAN NEGARA TUJUAN

JENIS BARANG	BERAT BERSIH (KG)		PERUB	NILAI FOB (US \$)		PERUB
	JAN-MEI 2011	JAN-MEI 2012	%	JAN-MEI 2011	JAN-MEI 2012	%
	(1)	(2)	(3)	(4)	(5)	(6)
-IKAN OLAHAN	94 815 330	105 888 936	11,68	441 427 759	549 747 026	24,54
JAPAN	13 094 337	17 338 241	32,41	78 539 760	114 604 502	45,92
HONG KONG	837 407	531 355	-36,55	5 823 958	5 184 431	-10,98
KOREA, REPUBLIC OF	3 405 723	3 916 062	14,98	6 721 421	8 367 441	24,49
TAIWAN	1 725 134	2 827 235	63,88	3 462 284	5 810 167	67,81
CHINA	1 697 446	729 368	-57,03	2 200 060	1 947 659	-11,47
PAPUA NEW GUINEA	111 911	575 268	414,04	181 801	843 840	364,16
THAILAND	3 084 867	7 308 907	136,93	6 788 038	15 026 332	121,36
SINGAPORE	1 779 957	5 506 595	209,37	6 329 933	11 555 266	82,55
PHILIPPINES	205 979	272 170	32,13	270 566	1 247 245	360,98
MALAYSIA	2 751 563	4 087 246	48,54	6 807 829	9 137 089	34,21
MYANMAR	0	1	-	0	15	-
CAMBODIA	34 327	0	-100,00	9 417	0	-100,00
BRUNEI DARUSSALAM	300	0	-100,00	4 500	0	-100,00
VIET NAM	1 381 474	1 814 072	31,31	2 735 817	5 493 679	100,81
MALDIVES	60	417	595,00	202	753	272,77
INDIA	0	16 200	-	0	121 284	-
PAKISTAN	130 941	16 879	-87,11	273 225	47 850	-82,49
SRI LANKA	1 901 237	1 991 920	4,77	1 971 312	2 428 732	23,20
IRAQ	0	31 008	-	0	136 750	-
IRAN (ISLAMIC REPUBLIC OF)	183 000	45 400	-75,19	609 700	179 310	-70,59
SAUDI ARABIA	2 690 440	4 535 087	68,56	11 407 487	22 057 200	93,36
ISRAEL	208 873	192 530	-7,82	734 411	999 526	36,10
KUWAIT	208 847	162 016	-22,42	676 115	722 511	6,86
JORDAN	1 095 914	1 140 672	4,08	4 590 309	4 615 479	0,55
LEBANON	19 173	3 300	-82,79	118 494	38 654	-67,38
YEMEN	666 928	1 405 372	110,72	2 272 826	6 420 847	182,50
OMAN	225 224	660 564	193,29	895 146	3 146 234	251,48
SYRIA ARAB REPUBLIC	47 063	0	-100,00	198 300	0	-100,00
TURKEY	26 000	52 000	100,00	101 400	213 200	110,26
UNITED ARAB EMIRATES	573 994	305 985	-46,69	2 465 022	1 324 867	-46,25
QATAR	78 966	15 576	-80,28	161 538	76 163	-52,85
CYPRUS	20 915	2 000	-90,44	59 855	14 202	-76,27
EGYPT	2 186 834	418 846	-80,85	5 570 322	1 342 020	-75,91
LIBYAN ARAB JAMAHIRIYA	195 679	579 360	196,08	721 238	2 461 321	241,26
MOROCCO	75 480	0	-100,00	272 500	0	-100,00
TUNISIA	51 000	53 360	4,63	139 850	234 060	67,37
ALGERIA	456 125	694 320	52,22	1 035 806	2 414 475	133,10
SUDAN	0	102	-	0	204	-
NAMIBIA	173 776	20 007	-88,49	225 801	57 600	-74,49
TANZANIA, UNITED REP. OF	177 700	189 628	6,71	385 405	337 700	-12,38
MADAGASCAR	88 640	15 500	-82,51	215 046	36 500	-83,03
KENYA	17 938	0	-100,00	50 225	0	-100,00
REUNION	46 185	63 622	37,75	244 920	544 082	122,15
MOZAMBIQUE	15 554	131 750	747,05	23 081	254 200	1 001,34
EQUATORIAL GUINEA	0	298 750	-	0	907 140	-
TOGO	251 686	202 388	-19,59	552 937	565 980	2,36
GHANA	1 864 463	1 750 467	-6,11	4 401 099	4 204 019	-4,48
LIBERIA	33 875	207 975	513,95	80 568	568 925	606,14
ANGOLA	768 559	1 464 321	90,53	1 182 277	3 638 908	207,79
CONGO	54 000	250 220	363,37	146 880	706 997	381,34
CAMEROON	227 375	556 106	144,58	457 448	1 457 849	218,69
NIGERIA	370 297	691 455	86,73	972 010	1 994 242	105,17
SIERRA LEONE	109 856	78 750	-28,32	209 790	251 800	20,02
GABON	145 261	282 072	94,18	286 683	778 822	171,67
COTE D'IVOIRE	93 449	415 388	344,51	183 942	1 146 500	523,29
SENEGAL	0	87 000	-	0	195 900	-
MAURITANIA	18 000	80 000	344,44	48 960	243 840	398,04
MALI	0	35 000	-	0	95 200	-
BENIN	61 729	318 093	415,31	103 545	922 334	790,76
GAMBIA	34 749	191 250	450,38	88 440	581 960	558,03
SAINT HELENA	50	0	-100,00	325	0	-100,00
SAO TOME AND PRINCIPE	0	65	-	0	575	-
SOUTH AFRICA	98 670	242 414	145,68	323 760	509 293	57,31
COMOROS	0	40 000	-	0	127 200	-
MAURITIUS	139 897	94 950	-32,13	398 950	378 802	-5,05
AUSTRALIA	940 376	1 489 897	58,44	6 519 748	10 930 280	67,65
NEW ZEALAND	43 765	42 329	-3,28	176 828	172 920	-2,21
GUAM	6 300	14 500	130,16	18 900	60 250	218,78
AMERICAN SAMOA	45 288	75 480	66,67	179 894	393 550	118,77
SAMOA	0	70 482	-	0	117 340	-
SOLOMON ISLANDS	64 137	23 843	-62,82	125 138	36 919	-70,50
EAST TIMOR	592 731	410 407	-30,76	888 216	766 131	-13,74
UNITED STATES	23 674 421	22 582 286	-4,61	174 394 351	202 460 446	16,09
CANADA	827 471	683 355	-17,42	5 811 390	3 551 912	-38,88
MEXICO	47 519	89 461	88,26	306 571	545 894	78,06
PANAMA	10 598	21 455	102,44	88 200	187 814	112,94

TABEL 5. PERKEMBANGAN EKSPOR INDONESIA MENURUT KOMODITI DAN NEGARA TUJUAN

JENIS BARANG	BERAT BERSIH (KG)		PERUB %	NILAI FOB (US \$)		PERUB %
	JAN-MEI 2011	JAN-MEI 2012		JAN-MEI 2011	JAN-MEI 2012	
	(1)	(2)	(3)	(4)	(5)	(6)
CHILE	15 551	31 104	100,01	58 970	148 400	151,65
VENEZUELA	0	18 154	-	0	187 700	-
BRAZIL	0	14 000	-	0	13 440	-
PERU	0	22 000	-	0	57 640	-
TRINIDAD AND TOBAGO	130 000	0	-100,00	240 100	0	-100,00
PUERTO RICO	157 995	138 811	-12,14	1 079 106	1 405 966	30,29
DOMINICAN REPUBLIC	49 731	32 931	-33,78	179 903	277 237	54,10
ANTIGUA AND BARBUDA	364	0	-100,00	2 038	0	-100,00
BERMUDA	0	9 299	-	0	73 997	-
MARTINIQUE	83 811	40 450	-51,74	233 102	179 742	-22,89
NETHERLANDS ANTILLES	11 750	9 000	-23,40	67 638	67 638	0,00
GUADELOUPE	49 495	18 480	-62,66	217 969	131 558	-39,64
UNITED KINGDOM	2 539 389	2 937 281	15,67	12 413 255	15 706 517	26,53
NETHERLANDS	2 869 668	1 941 998	-32,33	18 576 063	13 808 390	-25,67
FRANCE	702 966	613 257	-12,76	2 994 293	3 665 364	22,41
GERMANY, FED. REP. OF	8 948 336	2 804 384	-68,66	26 057 360	11 930 295	-54,22
AUSTRIA	0	15 984	-	0	68 040	-
BELGIUM	2 270 785	1 509 848	-33,51	9 296 004	7 411 829	-20,27
SWITZERLAND	32 640	0	-100,00	95 200	0	-100,00
DENMARK	340 791	176 052	-48,34	1 199 305	910 934	-24,04
SWEDEN	87 016	23 045	-73,52	500 586	283 021	-43,46
FINLAND	51 771	7 330	-85,84	230 509	88 494	-61,61
IRELAND	37 224	0	-100,00	89 230	0	-100,00
ITALY	606 424	323 717	-46,62	2 185 561	2 032 046	-7,02
SPAIN	788 349	1 651 389	109,47	3 740 538	9 108 439	143,51
PORTUGAL	41 000	28 400	-30,73	191 200	158 440	-17,13
GREECE	62 805	14 208	-77,38	281 260	95 980	-65,87
ANDORRA	0	41 620	-	0	127 818	-
THE DEMOCRATIC REPUBLIC OF THE C	1 344 471	1 051 523	-21,79	2 818 696	2 196 440	-22,08
HUNGARY	0	15 984	-	0	68 040	-
POLAND	102 174	136 618	33,71	401 263	586 317	46,12
ROMANIA	48 181	0	-100,00	81 725	0	-100,00
BULGARIA	89 142	57 684	-35,29	232 938	200 010	-14,14
YUGOSLAVIA	25 096	0	-100,00	40 670	0	-100,00
ALBANIA	95 596	0	-100,00	247 005	0	-100,00
UKRAINE	44 322	32 501	-26,67	218 150	365 633	67,61
LITHUANIA	46 726	58 641	25,50	100 545	312 616	210,92
LATVIA	0	7 501	-	0	65 122	-
CROATIA	354 623	80 313	-77,35	1 101 072	366 400	-66,72
BOSNIA AND HERZEGOVINA	0	42 816	-	0	186 750	-
SLOVENIA	33 760	0	-100,00	108 650	0	-100,00
CZECH REPUBLIC	12 999	28 560	119,71	78 057	166 464	113,26
RUSSIA FEDERATION	542 946	1 513 953	178,84	2 828 028	9 351 177	230,66
-BERAS GILING	107 947	139 855	29,56	168 207	248 157	47,53
SINGAPORE	72 800	96 160	32,09	118 944	157 332	32,27
MALAYSIA	0	12 000	-	0	18 435	-
UNITED ARAB EMIRATES	16 597	0	-100,00	25 333	0	-100,00
SOUTH AFRICA	0	5 400	-	0	38 102	-
UNITED STATES	18 550	18 185	-1,97	23 930	24 921	4,14
GERMANY, FED. REP. OF	0	8 110	-	0	9 367	-
-KOPI OLAHAN	12 532	9 942	-20,67	34 739	28 743	-17,26
JAPAN	2	0	-100,00	5	0	-100,00
MALAYSIA	12 530	9 922	-20,81	34 734	27 979	-19,45
NETHERLANDS	0	20	-	0	764	-
-TEH OLAHAN	3 088 604	3 280 308	6,21	12 363 566	12 271 107	-0,75
JAPAN	52 948	15 709	-70,33	214 344	60 435	-71,80
HONG KONG	2 576	646	-74,92	3 961	3 434	-13,30
KOREA, REPUBLIC OF	13 280	641	-95,17	35 054	3 788	-89,19
TAIWAN	227 913	137 630	-39,61	581 200	577 461	-0,64
CHINA	12 318	143 400	1 064,15	32 100	197 556	515,44
MONGOLIA	31 789	24 365	-23,35	134 319	146 579	9,13
PAPUA NEW GUINEA	0	4	-	0	40	-
THAILAND	34 238	17 911	-47,69	154 174	106 865	-30,69
SINGAPORE	217 361	198 731	-8,57	1 165 275	1 150 591	-1,26
PHILIPPINES	38 289	24 103	-37,05	340 316	237 192	-30,30
MALAYSIA	481 985	610 679	26,70	2 253 440	2 237 328	-0,71
CAMBODIA	778	780	0,26	5 236	4 581	-12,51
BRUNEI DARUSSALAM	2 409	834	-65,38	1 403	5 590	298,43
VIET NAM	150 244	143 489	-4,50	842 635	792 628	-5,93
INDIA	54 674	0	-100,00	23 021	0	-100,00
PAKISTAN	412 919	479 356	16,09	881 278	1 179 891	33,88
AFGHANISTAN	0	314 835	-	0	526 324	-
IRAN (ISLAMIC REPUBLIC OF)	74 874	112 540	50,31	187 046	301 669	61,28
SAUDI ARABIA	33 674	45 029	33,72	217 471	354 142	62,85

TABEL 5. PERKEMBANGAN EKSPOR INDONESIA MENURUT KOMODITI DAN NEGARA TUJUAN

JENIS BARANG	BERAT BERSIH (KG)		PERUB %	NILAI FOB (US \$)		PERUB %
	JAN-MEI 2011	JAN-MEI 2012		JAN-MEI 2011	JAN-MEI 2012	
(1)	(2)	(3)	(4)	(5)	(6)	(7)
JORDAN	568	0	-100,00	951	0	-100,00
UNITED ARAB EMIRATES	22 000	33 500	52,27	29 480	47 990	62,79
QATAR	0	65	-	0	250	-
LIBYAN ARAB JAMAHIRIYA	0	23	-	0	59	-
GUINEA	0	7 899	-	0	22 627	-
BURKINA FASO	0	15 216	-	0	59 200	-
AUSTRALIA	782 412	551 275	-29,54	3 843 656	2 844 903	-25,98
NEW ZEALAND	232 678	235 288	1,12	996 653	961 428	-3,53
VANUATU	0	91	-	0	678	-
SOLOMON ISLANDS	0	86	-	0	320	-
EAST TIMOR	13 793	52 308	279,24	25 980	70 281	170,52
UNITED STATES	2 825	20 912	640,25	3 194	38 657	1 110,30
SURINAME	6 411	2 520	-60,69	42 378	24 363	-42,51
UNITED KINGDOM	69 314	0	-100,00	119 730	0	-100,00
NETHERLANDS	41 440	19 000	-54,15	93 854	35 400	-62,28
FRANCE	0	15	-	0	30	-
GERMANY, FED. REP. OF	9 000	43 331	381,46	20 700	173 166	736,55
AUSTRIA	237	0	-100,00	195	0	-100,00
BELGIUM	35 034	0	-100,00	61 060	0	-100,00
ITALY	0	100	-	0	192	-
SPAIN	7 024	0	-100,00	12 448	0	-100,00
POLAND	23 599	0	-100,00	41 014	0	-100,00
LATVIA	0	13 920	-	0	44 937	-
RUSSIA FEDERATION	0	14 077	-	0	60 532	-
-GULA PASIR	193 423	210 974	9,07	277 230	292 533	5,52
JAPAN	1 011	1 051	3,96	7 419	2 230	-69,94
HONG KONG	9 121	13 197	44,69	21 344	26 526	24,28
KOREA, REPUBLIC OF	2 308	2 000	-13,34	7 037	5 440	-22,69
TAIWAN	13	300	2 207,69	13	525	3 938,46
SINGAPORE	16 003	13 030	-18,58	14 885	17 405	16,93
MALAYSIA	82 050	68 180	-16,90	26 113	20 719	-20,66
SAUDI ARABIA	5 942	15 750	165,06	900	12 850	1 327,78
UNITED ARAB EMIRATES	0	900	-	0	200	-
NIGERIA	0	225	-	0	328	-
AUSTRALIA	1 895	17 437	820,16	6 557	39 647	504,65
NEW ZEALAND	0	10 840	-	0	24 840	-
NEW CALEDONIA	0	64	-	0	44	-
EAST TIMOR	272	1 606	490,44	928	1 224	31,90
UNITED STATES	64 218	31 897	-50,33	168 099	64 452	-61,66
CANADA	3 941	16 272	312,89	8 377	37 609	348,96
UNITED KINGDOM	0	3 000	-	0	5 250	-
NETHERLANDS	6 648	8 695	30,79	15 553	14 484	-6,87
GERMANY, FED. REP. OF	1	980	97 900,00	5	800	15 900,00
BELGIUM	0	5 000	-	0	16 710	-
ESTONIA	0	550	-	0	1 250	-
-GULA LAINNYA	5 399 253	14 932 507	176,57	5 681 047	8 445 263	48,66
JAPAN	106	12 715	11 895,28	222	17 794	7 915,32
HONG KONG	14 066	29 285	108,20	15 594	32 423	107,92
KOREA, REPUBLIC OF	141 477	66 060	-53,31	126 799	58 495	-53,87
TAIWAN	16 227	11 000	-32,21	12 441	8 658	-30,41
CHINA	65 598	7 645 288	11 554,76	72 505	677 405	834,29
THAILAND	0	4 000	-	0	14 240	-
SINGAPORE	406 540	555 395	36,62	447 998	596 709	33,19
PHILIPPINES	270	406	50,37	2 466	4 252	72,42
MALAYSIA	198 141	639 107	222,55	234 220	182 970	-21,88
BRUNEI DARUSSALAM	0	202	-	0	832	-
MALDIVES	395	47 659	11 965,57	1 200	19 193	1 499,42
INDIA	14 100	22 219	57,58	13 764	35 971	161,34
PAKISTAN	758	3 936	419,26	960	3 242	237,71
SRI LANKA	0	130	-	0	175	-
SAUDI ARABIA	79 783	28 870	-63,81	97 178	24 569	-74,72
ISRAEL	41 884	41 884	0,00	48 904	41 402	-15,34
KUWAIT	3 612	6 238	72,70	7 888	9 637	22,17
UNITED ARAB EMIRATES	2 727	2 022	-25,85	750	2 022	169,60
NIGERIA	0	8 580	-	0	15 000	-
SOUTH AFRICA	38 250	0	-100,00	27 923	0	-100,00
AUSTRALIA	30 854	63 413	105,53	73 290	61 149	-16,57
NEW ZEALAND	144 498	115 088	-20,35	110 505	90 280	-18,30
NEW CALEDONIA	0	250	-	0	295	-
VANUATU	78	0	-100,00	100	0	-100,00
FIJI	0	24 200	-	0	17 510	-
TONGA	0	351	-	0	41	-
EAST TIMOR	19 266	18 959	-1,59	23 121	37 342	61,51
UNITED STATES	3 762 673	4 851 698	28,94	3 950 889	5 501 740	39,25
CANADA	176 329	474 994	169,38	201 495	590 483	193,05

TABEL 5. PERKEMBANGAN EKSPOR INDONESIA MENURUT KOMODITI DAN NEGARA TUJUAN

JENIS BARANG	BERAT BERSIH (KG)		PERUB	NILAI FOB (US \$)		PERUB
	JAN-MEI 2011	JAN-MEI 2012	%	JAN-MEI 2011	JAN-MEI 2012	%
	(1)	(2)	(3)	(4)	(5)	(6)
SURINAME	197	755	283,25	1 400	1 563	11,64
UNITED KINGDOM	22 000	15 100	-31,36	19 942	14 693	-26,32
NETHERLANDS	89 210	100 153	12,27	82 321	130 754	58,83
GERMANY, FED. REP. OF	817	24 016	2 839,53	2 136	71 768	3 259,93
BELGIUM	0	25 442	-	0	78 019	-
NORWAY	76 500	76 500	0,00	64 096	66 080	3,10
FINLAND	2 317	12	-99,48	13 298	156	-98,83
ITALY	50 580	14 580	-71,17	27 642	31 201	12,88
SLOVENIA	0	2 000	-	0	7 200	-
-MAKANAN OLAHAN LAINNYA	200 483 881	231 749 991	15,60	515 047 287	629 074 587	22,14
JAPAN	5 275 974	4 054 498	-23,15	9 700 612	9 929 418	2,36
HONG KONG	5 317 274	6 053 850	13,85	39 106 068	33 654 318	-13,94
KOREA, DEM. PEOPLE'S REP.	0	12 605	-	0	33 530	-
KOREA, REPUBLIC OF	3 295 073	3 415 139	3,64	5 662 551	7 415 052	30,95
TAIWAN	9 698 992	7 003 116	-27,80	14 977 903	15 848 321	5,81
CHINA	3 576 763	3 278 615	-8,34	19 757 347	11 405 989	-42,27
MONGOLIA	15 146	12 756	-15,78	65 789	37 884	-42,42
MACAU	11 510	23 302	102,45	85 523	35 892	-58,03
PAPUA NEW GUINEA	2 432 455	4 044 320	66,26	6 686 079	11 756 330	75,83
THAILAND	9 089 287	13 019 490	43,24	22 936 128	48 419 912	111,11
SINGAPORE	5 741 808	15 075 825	162,56	63 184 267	66 421 530	5,12
PHILIPPINES	28 980 035	41 705 404	43,91	72 405 470	121 553 760	67,88
MALAYSIA	39 684 409	47 955 546	20,84	63 242 599	90 419 092	42,97
MYANMAR	1 082 659	447 793	-58,64	2 302 777	952 575	-58,63
CAMBODIA	86 738	228 585	163,54	564 601	1 111 341	96,84
BRUNEI DARUSSALAM	1 765 857	1 622 446	-8,12	4 465 272	4 120 012	-7,73
LAO PEOPLE'S DEM. REP.	12 000	0	-100,00	117 989	0	-100,00
NEPAL	35 813	39 643	10,69	58 821	68 427	16,33
VIET NAM	8 332 416	11 102 628	33,25	21 588 780	30 382 323	40,73
MALDIVES	386 355	321 244	-16,85	606 324	605 371	-0,16
INDIA	2 229 586	2 414 164	8,28	3 411 349	4 482 759	31,41
PAKISTAN	7 912 207	1 062 273	-86,57	10 346 633	3 525 549	-65,93
BANGLADESH	208 125	211 679	1,71	518 605	781 554	50,70
SRI LANKA	133 576	160 859	20,43	202 786	399 747	97,13
AFGHANISTAN	53 494	39 780	-25,64	239 423	105 394	-55,98
IRAQ	0	3 660	-	0	14 010	-
IRAN (ISLAMIC REPUBLIC OF)	116 165	241 379	107,79	285 943	728 612	154,81
SAUDI ARABIA	7 118 438	8 417 610	18,25	24 063 445	27 770 467	15,41
ISRAEL	390 765	158 151	-59,53	608 088	274 693	-54,83
KUWAIT	310 120	694 847	124,06	896 752	1 426 594	59,08
JORDAN	1 248 088	831 948	-33,34	2 564 186	2 577 801	0,53
LEBANON	356 642	302 619	-15,15	1 128 183	1 120 063	-0,72
PALESTINA	35 640	0	-100,00	76 725	0	-100,00
YEMEN	757 736	799 964	5,57	1 781 380	1 940 768	8,95
OMAN	102 737	152 271	48,21	228 129	384 058	68,35
SYRIA ARAB REPUBLIC	59 566	54 000	-9,34	173 022	46 710	-73,00
TURKEY	302 451	606 715	100,60	400 894	274 684	-31,48
UNITED ARAB EMIRATES	1 917 724	2 157 632	12,51	4 845 098	5 655 086	16,72
QATAR	162 132	196 733	21,34	254 994	362 214	42,05
BAHRAIN	469 227	358 964	-23,50	856 404	715 150	-16,49
EGYPT	271 906	503 785	85,28	498 066	1 111 469	123,16
LIBYAN ARAB JAMAHIRIYA	33 506	183 101	446,47	220 900	762 936	245,38
MOROCCO	218 049	134 151	-38,48	254 885	155 305	-39,07
TUNISIA	11 880	17 572	47,91	26 843	43 949	63,73
ALGERIA	95 198	215 327	126,19	114 628	289 674	152,71
SUDAN	17 184	57 792	236,31	73 032	245 976	236,81
NAMIBIA	4 717	0	-100,00	12 728	0	-100,00
ETHIOPIA	5 949	0	-100,00	7 957	0	-100,00
TANZANIA, UNITED REP. OF	41 934	34 090	-18,71	58 468	46 975	-19,66
MADAGASCAR	1 352 394	1 602 299	18,48	1 839 726	2 415 792	31,31
KENYA	293 021	135 530	-53,75	617 882	290 708	-52,95
MOZAMBIQUE	177	0	-100,00	630	0	-100,00
BOTSWANA	4 392	0	-100,00	11 679	0	-100,00
TOGO	91 539	83 037	-9,29	213 347	243 581	14,17
GHANA	184 439	89 915	-51,25	349 579	309 403	-11,49
LIBERIA	46 080	23 520	-48,96	158 689	98 000	-38,24
GUINEA	104 767	127 324	21,53	349 606	451 267	29,08
ANGOLA	0	131 744	-	0	329 088	-
CONGO	394	150	-61,93	258	109	-57,75
CAMEROON	18 396	24 093	30,97	44 079	58 535	32,80
NIGERIA	1 994 405	2 939 152	47,37	8 403 196	13 827 685	64,55
SIERRA LEONE	50 015	93 888	87,72	201 924	391 200	93,74
GABON	5 465	32 094	487,26	6 858	47 738	596,09
COTE D'IVOIRE	9 886	68 611	594,02	41 028	282 730	589,11
SENEGAL	33 762	108	-99,68	140 535	72	-99,95
MAURITANIA	5 480	15	-99,73	25 500	120	-99,53

TABEL 5. PERKEMBANGAN EKSPOR INDONESIA MENURUT KOMODITI DAN NEGARA TUJUAN

JENIS BARANG	BERAT BERSIH (KG)		PERUB	NILAI FOB (US \$)		PERUB
	JAN-MEI 2011	JAN-MEI 2012	%	JAN-MEI 2011	JAN-MEI 2012	%
	(1)	(2)	(3)	(4)	(5)	(6)
MALI	79 560	80 880	1,66	331 500	337 000	1,66
BENIN	279 257	215 930	-22,68	696 159	591 801	-14,99
BURKINA FASO	9 600	70 120	630,42	40 000	291 450	628,63
GAMBIA	92 887	94 530	1,77	387 030	392 270	1,35
SEYCHELLES	52 166	13 181	-74,73	205 279	40 102	-80,46
UGANDA	22 438	56 636	152,41	58 775	126 322	114,92
NIGER	34 764	70 560	102,97	141 717	294 000	107,46
SAO TOME AND PRINCIPE	0	18 620	-	0	39 682	-
SOUTH AFRICA	911 772	541 914	-40,56	1 582 404	1 121 338	-29,14
ZIMBABWE	0	25 886	-	0	54 847	-
MALAWI	0	8 390	-	0	16 700	-
COMOROS	0	720	-	0	846	-
BURUNDI	0	10 320	-	0	43 000	-
MAURITIUS	252 197	250 760	-0,57	576 810	632 840	9,71
RWANDA	0	17 090	-	0	29 581	-
AUSTRALIA	8 372 157	8 640 978	3,21	20 019 263	21 589 513	7,84
NEW ZEALAND	1 589 120	1 756 334	10,52	3 443 560	3 981 947	15,63
MICRONESIA, FED. STATES OF	15 471	3 127	-79,79	38 662	9 932	-74,31
GUAM	2 698	5 323	97,29	32 118	78 025	142,93
NAURU	27 568	29 658	7,58	61 875	69 943	13,04
NEW CALEDONIA	99 222	133 300	34,35	197 682	250 227	26,58
NORTHERN MARIANA ISLANDS	4 418	10 440	136,31	13 707	19 840	44,74
VANUATU	131 064	66 660	-49,14	230 117	124 618	-45,85
AMERICAN SAMOA	64 404	17 195	-73,30	176 276	41 718	-76,33
COOK ISLANDS	18 729	0	-100,00	38 684	0	-100,00
FIJI	362 928	337 238	-7,08	697 161	705 465	1,19
KIRIBATI	15 700	43 836	179,21	33 999	84 957	149,88
MARSHALL ISLANDS	0	7 963	-	0	26 329	-
SAMOA	147 904	99 679	-32,61	307 282	211 426	-31,19
SOLOMON ISLANDS	539 868	775 542	43,65	752 226	1 172 592	55,88
TONGA	234 342	167 687	-28,44	308 991	272 602	-11,78
TUVALU	0	920	-	0	3 325	-
EAST TIMOR	6 624 011	6 379 637	-3,69	7 941 383	9 439 293	18,86
UNITED STATES	12 530 627	10 378 794	-17,17	30 232 061	24 916 884	-17,58
CANADA	462 011	581 754	25,92	2 174 343	2 603 709	19,75
MEXICO	683 889	1 135 615	66,05	1 442 842	2 597 846	80,05
GUATEMALA	10 005	0	-100,00	32 775	0	-100,00
PANAMA	45 631	22 842	-49,94	105 148	44 445	-57,73
SURINAME	99 976	187 846	87,89	208 273	382 996	83,89
CHILE	35 078	15 228	-56,59	92 741	57 492	-38,01
VENEZUELA	105 377	33 091	-68,60	134 327	73 982	-44,92
ARGENTINA	22 684	22 150	-2,35	47 999	28 758	-40,09
BRAZIL	390 273	178 430	-54,28	579 789	412 401	-28,87
COLOMBIA	54 175	39 570	-26,96	138 586	134 296	-3,10
URUGUAY	11 478	30 868	168,93	62 698	120 453	92,12
PERU	5 580	4 740	-15,05	17 302	15 275	-11,72
GUYANA	23 863	13 295	-44,29	21 842	32 148	47,18
TRINIDAD AND TOBAGO	9 946	10 496	5,53	19 315	24 636	27,55
BAHAMAS	4 423	0	-100,00	16 613	0	-100,00
PUERTO RICO	342 967	268 914	-21,59	696 097	592 929	-14,82
BELIZE	123	0	-100,00	705	0	-100,00
DOMINICAN REPUBLIC	117 201	13 717	-88,30	80 956	44 517	-45,01
COSTA RICA	0	10 819	-	0	29 290	-
FRENCH POLYNESIA	63 415	41 534	-34,50	142 472	92 979	-34,74
NETHERLANDS ANTILLES	317	467	47,32	3 200	1 413	-55,84
UNITED KINGDOM	794 201	1 001 420	26,09	2 378 231	2 728 183	14,71
NETHERLANDS	5 670 333	7 229 438	27,50	10 679 127	11 270 036	5,53
FRANCE	29 711	321 140	980,88	122 717	546 841	345,61
GERMANY, FED. REP. OF	744 586	614 426	-17,48	2 889 964	2 395 421	-17,11
AUSTRIA	867	1 925	122,03	1 854	5 676	206,15
BELGIUM	245 343	248 615	1,33	799 718	634 673	-20,64
SWITZERLAND	26 687	8 761	-67,17	165 049	31 419	-80,96
DENMARK	3 175	0	-100,00	16 567	0	-100,00
NORWAY	52 050	76 899	47,74	91 738	140 908	53,60
SWEDEN	131 003	112 588	-14,06	213 719	186 225	-12,86
FINLAND	272 114	79 853	-70,65	551 648	270 283	-51,00
IRELAND	210 969	637 984	202,41	702 708	1 242 785	76,86
ITALY	142 415	165 732	16,37	1 052 842	745 635	-29,18
SPAIN	1 104 014	1 144 691	3,68	2 142 908	1 767 083	-17,54
PORTUGAL	247 445	168 000	-32,11	392 022	216 574	-44,75
GREECE	10 000	11 371	13,71	10 332	24 361	135,78
THE DEMOCRATIC REPUBLIC OF THE (11 683	135 369	1 058,68	17 720	269 728	1 422,17
HUNGARY	4 248	16 720	293,60	11 076	23 700	113,98
POLAND	30 499	65 020	113,19	34 105	88 323	158,97
ROMANIA	11 497	0	-100,00	14 970	0	-100,00
BULGARIA	76 330	21 749	-71,51	213 963	47 308	-77,89
YUGOSLAVIA	12 914	0	-100,00	65 895	0	-100,00

TABEL 5. PERKEMBANGAN EKSPOR INDONESIA MENURUT KOMODITI DAN NEGARA TUJUAN

JENIS BARANG	BERAT BERSIH (KG)		PERUB	NILAI FOB (US \$)		PERUB
	JAN-MEI 2011	JAN-MEI 2012	%	JAN-MEI 2011	JAN-MEI 2012	%
	(1)	(2)	(3)	(4)	(5)	(6)
ARMENIA	6 133	31 907	420,25	20 580	83 396	305,23
KAZAKHSTAN	0	9 821	-	0	25 470	-
UKRAINE	34 374	78 556	128,53	44 275	149 323	237,26
LITHUANIA	484	82	-83,06	1 200	1 442	20,17
LATVIA	50 766	100	-99,80	117 614	7	-99,99
ESTONIA	0	100	-	0	40	-
GEORGIA	0	200	-	0	470	-
CROATIA	77 835	0	-100,00	129 329	0	-100,00
MALTA	183 371	104 632	-42,94	344 766	220 278	-36,11
SLOVAKIA	414	86	-79,23	3 720	1 050	-71,77
SLOVENIA	0	5 280	-	0	10 796	-
CZECH REPUBLIC	328 878	200 449	-39,05	512 756	369 465	-27,95
RUSSIA FEDERATION	1 366 340	1 536 502	12,45	2 672 468	3 118 406	16,69
SEMEN	1 028 222 220	101 844 528	-90,10	38 118 198	7 847 448	-79,41
JAPAN	25	0	-100,00	10	0	-100,00
HONG KONG	2 480 000	2 240 000	-9,68	274 548	244 015	-11,12
KOREA, REPUBLIC OF	0	3 300	-	0	2 205	-
TAIWAN	10 234 000	12 506 000	22,20	937 439	1 199 748	27,98
CHINA	20 000	24 400	22,00	5 085	2 946	-42,06
PAPUA NEW GUINEA	51 500	175 866	241,49	5 981	21 694	262,72
THAILAND	94 086	40 600	-56,85	23 694	11 743	-50,44
SINGAPORE	65 520 542	1 357 319	-97,93	2 634 554	185 067	-92,98
PHILIPPINES	273 291	896 000	227,86	99 031	105 902	6,94
MALAYSIA	138 692 991	83	-100,00	4 559 320	28	-100,00
BRUNEI DARUSSALAM	2 870 000	2 700 000	-5,92	359 917	352 755	-1,99
MALDIVES	15 420	0	-100,00	6 600	0	-100,00
BANGLADESH	330 601 159	25 282 583	-92,35	10 672 337	812 329	-92,39
SRI LANKA	64 125 316	396 000	-99,38	2 323 969	42 096	-98,19
MADAGASCAR	17 400 000	0	-100,00	774 400	0	-100,00
KENYA	26 657 000	6 029	-99,98	853 008	7 800	-99,09
MOZAMBIQUE	34 623 676	0	-100,00	1 125 269	0	-100,00
NIGERIA	89 600	0	-100,00	8 734	0	-100,00
COTE D'IVOIRE	37 320 432	0	-100,00	1 138 273	0	-100,00
AUSTRALIA	237 031 056	560	-100,00	7 957 100	717	-99,99
NEW ZEALAND	2 000 000	3 400 000	70,00	308 000	528 000	71,43
MICRONESIA, FED. STATES OF	100 000	0	-100,00	9 100	0	-100,00
EAST TIMOR	46 448 812	40 829 333	-12,10	3 376 075	3 582 231	6,11
BRAZIL	0	1 100	-	0	3 967	-
FRENCH POLYNESIA	11 572 271	11 974 750	3,48	665 349	728 912	9,55
FRANCE	0	10 599	-	0	15 291	-
GERMANY, FED. REP. OF	1 043	0	-100,00	405	0	-100,00
SPAIN	0	6	-	0	2	-
-DARI ROTAN	1 303 276	5 080 783	289,85	4 914 692	18 919 753	284,96
JAPAN	107 233	173 541	61,84	673 208	1 517 325	125,39
HONG KONG	26	181	596,15	123	127	3,25
KOREA, REPUBLIC OF	63 943	309 007	383,25	217 318	905 539	316,69
TAIWAN	3 005	2 912	-3,09	15 025	8 982	-40,22
CHINA	0	58 222	-	0	227 745	-
THAILAND	0	1 050	-	0	1 418	-
SINGAPORE	366	951	159,84	4 980	2 435	-51,10
MALAYSIA	293	31 081	10 507,85	851	35 373	4 056,64
BRUNEI DARUSSALAM	5 951	0	-100,00	11 043	0	-100,00
BHUTAN	0	800	-	0	2 688	-
MALDIVES	0	2 800	-	0	8 585	-
INDIA	1 900	5 155	171,32	2 916	10 405	256,82
IRAN (ISLAMIC REPUBLIC OF)	54	366	577,78	165	341	106,67
SAUDI ARABIA	0	3 888	-	0	4 118	-
ISRAEL	0	280	-	0	1 631	-
KUWAIT	535	1 537	187,29	4 899	2 797	-42,91
LEBANON	0	811	-	0	859	-
YEMEN	0	450	-	0	2 250	-
TURKEY	1 036	2 373	129,05	9 006	6 150	-31,71
UNITED ARAB EMIRATES	4 011	1 518	-62,15	37 393	8 164	-78,17
EGYPT	0	548	-	0	3 451	-
LIBYAN ARAB JAMAHIRIYA	0	74	-	0	165	-
NAMIBIA	0	533	-	0	1 149	-
TANZANIA, UNITED REP. OF	15	174	1 060,00	6	110	1 733,33
REUNION	0	613	-	0	945	-
MOZAMBIQUE	135	0	-100,00	293	0	-100,00
SENEGAL	17	0	-100,00	12	0	-100,00
SEYCHELLES	28	0	-100,00	215	0	-100,00
SOUTH AFRICA	5 121	31 707	519,16	18 375	115 470	528,41
MAURITIUS	545	357	-34,50	2 783	2 116	-23,97
AUSTRALIA	22 509	118 800	427,79	71 369	449 720	530,13
NEW ZEALAND	7 108	15 287	115,07	19 924	48 529	143,57

TABEL 5. PERKEMBANGAN EKSPOR INDONESIA MENURUT KOMODITI DAN NEGARA TUJUAN

JENIS BARANG	BERAT BERSIH (KG)		PERUB %	NILAI FOB (US \$)		PERUB %
	JAN-MEI 2011	JAN-MEI 2012		JAN-MEI 2011	JAN-MEI 2012	
(1)	(2)	(3)	(4)	(5)	(6)	(7)
PALAU	0	7	-	0	43	-
SAINT VINCENT AND THE GRENADINES	0	200	-	0	378	-
FIJI	150	0	-100,00	255	0	-100,00
SAMOA	150	0	-100,00	422	0	-100,00
UNITED STATES	133 543	647 355	384,75	811 244	3 455 119	325,90
CANADA	1 820	23 811	1 208,30	11 422	50 296	340,34
MEXICO	480	1 278	166,25	1 333	3 886	191,52
GUATEMALA	0	65	-	0	65	-
PANAMA	0	333	-	0	1 583	-
VENEZUELA	0	34	-	0	169	-
BRAZIL	3 255	280	-91,40	11 821	1 742	-85,26
URUGUAY	0	1 169	-	0	1 643	-
PARAGUAY	0	60	-	0	220	-
PERU	0	279	-	0	730	-
FRENCH POLYNESIA	1 249	0	-100,00	1 551	0	-100,00
MARTINIQUE	0	200	-	0	739	-
NETHERLANDS ANTILLES	1	0	-100,00	8	0	-100,00
SAINT LUCIA	320	0	-100,00	400	0	-100,00
GUADELOUPE	0	1 113	-	0	1 817	-
UNITED KINGDOM	37 089	188 488	408,20	150 707	726 318	381,94
NETHERLANDS	377 866	1 412 744	273,87	1 250 614	4 703 823	276,12
FRANCE	35 740	212 690	495,10	169 223	799 043	372,18
GERMANY, FED. REP. OF	193 108	495 311	156,49	541 188	1 659 549	206,65
AUSTRIA	30	84 461	281 436,67	44	304 284	691 454,55
BELGIUM	160 703	375 356	133,57	456 889	1 140 498	149,62
SWITZERLAND	0	756	-	0	5 945	-
LUXEMBOURG	41	0	-100,00	194	0	-100,00
DENMARK	19 154	65 214	240,47	47 318	229 884	385,83
NORWAY	8 308	24 374	193,38	22 020	70 774	221,41
SWEDEN	58 011	283 291	388,34	164 210	839 414	411,18
FINLAND	6 462	15 464	139,31	70 266	69 854	-0,59
IRELAND	6 666	11 450	71,77	14 723	26 888	82,63
ITALY	4 817	208 709	4 232,76	11 566	698 146	5 936,19
SPAIN	16 969	187 507	1 005,00	42 776	506 404	1 083,85
PORTUGAL	0	1 127	-	0	3 673	-
GREECE	4 548	2 627	-42,24	8 329	9 022	8,32
POLAND	6 500	34 515	431,00	28 659	116 810	307,59
ROMANIA	328	1 743	431,40	1 407	8 949	536,03
BULGARIA	0	931	-	0	823	-
KAZAKHSTAN	350	404	15,43	1 516	1 599	5,47
MOLDOVA, REPUBLIC OF	0	26	-	0	156	-
UKRAINE	13	0	-100,00	37	0	-100,00
ESTONIA	0	1 671	-	0	9 950	-
GEORGIA	0	331	-	0	664	-
CROATIA	0	3 110	-	0	11 113	-
SLOVAKIA	0	200	-	0	474	-
SLOVENIA	221	518	134,39	600	3 629	504,83
CZECH REPUBLIC	1 553	9 073	484,22	4 046	17 012	320,46
RUSSIA FEDERATION	0	17 492	-	0	68 038	-
-DARI BAHAN LAINNYA	4 357 877	5 143 710	18,03	17 015 935	19 984 529	17,45
JAPAN	364 729	297 006	-18,57	2 286 933	2 626 927	14,87
HONG KONG	2 568	2 621	2,06	7 042	14 712	108,92
KOREA, REPUBLIC OF	60 609	52 032	-14,15	232 196	160 141	-31,03
TAIWAN	132 325	96 930	-26,75	98 528	86 661	-12,04
CHINA	33 736	99 053	193,61	196 117	392 443	100,11
PAPUA NEW GUINEA	3 861	0	-100,00	6 007	0	-100,00
THAILAND	6 945	12 138	74,77	10 760	35 953	234,14
SINGAPORE	57 480	78 491	36,55	568 349	1 045 907	84,03
PHILIPPINES	303	873	188,12	998	571	-42,79
MALAYSIA	138 404	118 668	-14,26	132 457	133 720	0,95
MYANMAR	862	0	-100,00	493	0	-100,00
CAMBODIA	4	0	-100,00	4	0	-100,00
BRUNEI DARUSSALAM	3 026	3 175	4,92	3 776	1 054	-72,09
VIET NAM	10 953	328	-97,01	7 058	4 315	-38,86
MALDIVES	83 968	71 814	-14,47	208 184	160 751	-22,78
INDIA	48 076	16 361	-65,97	103 859	59 723	-42,50
PAKISTAN	0	4 652	-	0	4 191	-
BANGLADESH	7	0	-100,00	516	0	-100,00
SRI LANKA	16 050	19 447	21,17	98 606	85 378	-13,42
IRAN (ISLAMIC REPUBLIC OF)	20 192	24 809	22,87	57 902	74 088	27,95
SAUDI ARABIA	23 515	13 868	-41,02	37 269	30 248	-18,84
ISRAEL	14 399	10 395	-27,81	19 600	11 310	-42,30
KUWAIT	7 981	1 703	-78,66	7 448	1 310	-82,41
LEBANON	3 069	5 261	71,42	752	15 836	2 005,85
YEMEN	0	225	-	0	250	-
OMAN	5 232	8 475	61,98	7 885	4 630	-41,28

TABEL 5. PERKEMBANGAN EKSPOR INDONESIA MENURUT KOMODITI DAN NEGARA TUJUAN

JENIS BARANG	BERAT BERSIH (KG)		PERUB	NILAI FOB (US \$)		PERUB
	JAN-MEI 2011	JAN-MEI 2012	%	JAN-MEI 2011	JAN-MEI 2012	%
	(1)	(2)	(3)	(4)	(5)	(6)
TURKEY	34 341	48 433	41,04	217 795	201 577	-7,45
UNITED ARAB EMIRATES	43 483	44 381	2,07	186 145	37 971	-79,60
QATAR	2	4 340	216 900,00	200	13 681	6 740,50
BAHRAIN	0	198	-	0	1 385	-
CYPRUS	5 436	2 490	-54,19	25 255	15 531	-38,50
EGYPT	3 836	15 372	300,73	7 189	26 009	261,79
LIBYAN ARAB JAMAHIRIYA	0	60	-	0	152	-
MOROCCO	378	380	0,53	534	1 492	179,40
TUNISIA	8 934	750	-91,61	6 095	500	-91,80
ALGERIA	0	284	-	0	650	-
TANZANIA, UNITED REP. OF	3 572	195	-94,54	2 068	898	-56,58
MADAGASCAR	963	2 188	127,21	709	1 200	69,25
KENYA	7 618	260	-96,59	12 830	439	-96,58
REUNION	14 222	13 910	-2,19	30 088	41 222	37,00
MOZAMBIQUE	765	440	-42,48	933	1 543	65,38
GHANA	1 686	25	-98,52	4 550	25	-99,45
ANGOLA	45	1 985	4 311,11	2 796	3 012	7,73
CONGO	0	1 260	-	0	2 233	-
CAMEROON	0	180	-	0	139	-
NIGERIA	423	150	-64,54	886	131	-85,21
GABON	460	0	-100,00	1 099	0	-100,00
COTE D'IVOIRE	186	74	-60,22	284	457	60,92
SENEGAL	0	1 022	-	0	430	-
U.S. VIRGIN ISLANDS	3	85	2 733,33	83	45	-45,78
SEYCHELLES	11 149	3 633	-67,41	39 915	29 750	-25,47
DJIBOUTI	77	520	575,32	74	716	867,57
SOUTH AFRICA	12 242	20 018	63,52	29 062	61 807	112,67
ZIMBABWE	0	40	-	0	125	-
ZAMBIA	6	0	-100,00	2	0	-100,00
MALAWI	603	0	-100,00	690	0	-100,00
MAURITIUS	7 224	8 487	17,48	20 137	22 018	9,34
AUSTRALIA	282 886	458 429	62,05	406 331	642 144	58,03
NEW ZEALAND	7 786	7 222	-7,24	16 108	23 550	46,20
GUAM	5 389	470	-91,28	23 771	3 784	-84,08
PALAU	88	95	7,95	844	401	-52,49
NEW CALEDONIA	10 997	10 853	-1,31	16 047	28 976	80,57
SAINT VINCENT AND THE GRENADINE:	0	185	-	0	483	-
VANUATU	1 788	1 879	5,09	3 558	3 262	-8,32
WALLIS AND FUTUNA ISLANDS	1 500	98	-93,47	3 480	1 142	-67,18
COOK ISLANDS	311	475	52,73	2 401	3 110	29,53
FIJI	2 810	1 145	-59,25	19 117	5 399	-71,76
SAMOA	1 668	320	-80,82	4 789	449	-90,62
SOLOMON ISLANDS	0	400	-	0	3 478	-
TONGA	51	25	-50,98	149	7	-95,30
EAST TIMOR	2 687	10 241	281,13	1 999	5 409	170,59
UNITED STATES	756 684	1 055 886	39,54	4 731 186	5 685 277	20,17
CANADA	52 568	59 324	12,85	176 886	241 194	36,36
MEXICO	21 221	12 076	-43,09	108 959	37 650	-65,45
GUATEMALA	0	25	-	0	251	-
PANAMA	3 134	9 129	191,29	3 133	146 714	4 582,86
SURINAME	2 450	0	-100,00	10 438	0	-100,00
CHILE	6 632	6 184	-6,76	16 323	19 655	20,41
VENEZUELA	8 835	1 989	-77,49	22 787	15 106	-33,71
ARGENTINA	21 719	17 906	-17,56	38 215	37 288	-2,43
BRAZIL	45 422	47 578	4,75	180 889	164 608	-9,00
COLOMBIA	13 064	6 123	-53,13	58 210	42 834	-26,41
URUGUAY	1 832	4 058	121,51	5 094	8 024	57,52
PARAGUAY	0	10	-	0	15	-
ECUADOR	4 066	0	-100,00	12 230	0	-100,00
PERU	2 570	0	-100,00	8 566	0	-100,00
GUYANA	0	932	-	0	680	-
TRINIDAD AND TOBAGO	568	0	-100,00	924	0	-100,00
BAHAMAS	3 468	8 941	157,81	23 544	42 528	80,63
JAMAICA	4 653	5 593	20,20	21 451	23 113	7,75
PUERTO RICO	361	130	-63,99	2 539	593	-76,64
DOMINICAN REPUBLIC	13 532	17 614	30,17	81 205	68 214	-16,00
COSTA RICA	5 441	7 260	33,43	14 808	17 181	16,03
BARBADOS	3	0	-100,00	50	0	-100,00
ANTIGUA AND BARBUDA	695	0	-100,00	1 941	0	-100,00
ARUBA	0	80	-	0	57	-
BERMUDA	127	1 500	1 081,10	1 277	28 000	2 092,64
CAPE VERDE	10	0	-100,00	104	0	-100,00
CAYMAN ISLANDS	0	235	-	0	94	-
FRENCH GUIANA	2 167	1 887	-12,92	3 600	8 613	139,25
FRENCH POLYNESIA	6 603	6 587	-0,24	11 109	18 260	64,37
GRENADA	0	5	-	0	160	-
MARTINIQUE	2 629	2 440	-7,19	13 216	4 401	-66,70

TABEL 5. PERKEMBANGAN EKSPOR INDONESIA MENURUT KOMODITI DAN NEGARA TUJUAN

JENIS BARANG	BERAT BERSIH (KG)		PERUB %	NILAI FOB (US \$)		PERUB %
	JAN-MEI 2011	JAN-MEI 2012		JAN-MEI 2011	JAN-MEI 2012	
	(1)	(2)	(3)	(4)	(5)	(6)
NETHERLANDS ANTILLES	2 243	4 474	99,47	9 533	31 251	227,82
SAINT LUCIA	1 610	0	-100,00	4 853	0	-100,00
TURKS AND CAICOS ISLANDS	1 934	0	-100,00	11 286	0	-100,00
GUADELOUPE	10 566	8 641	-18,22	32 894	20 410	-37,95
UNITED KINGDOM	294 403	154 159	-47,64	1 191 563	464 931	-60,98
NETHERLANDS	232 113	278 104	19,81	607 818	744 590	22,50
FRANCE	264 309	373 858	41,45	763 196	1 045 080	36,93
GERMANY, FED. REP. OF	240 244	460 296	91,60	934 363	1 445 170	54,67
AUSTRIA	84 003	58 058	-30,89	285 422	201 785	-29,30
BELGIUM	67 244	87 302	29,83	173 889	226 324	30,15
SWITZERLAND	6 347	9 433	48,62	36 691	31 720	-13,55
DENMARK	12 606	16 133	27,98	55 173	151 352	174,32
NORWAY	2 627	1 501	-42,86	15 738	5 528	-64,87
SWEDEN	78 452	128 317	63,56	330 906	523 178	58,10
FINLAND	13 911	10 037	-27,85	57 727	74 503	29,06
IRELAND	253	425	67,98	301	180	-40,20
ITALY	234 146	190 944	-18,45	728 421	758 471	4,13
SPAIN	190 261	245 592	29,08	632 021	901 813	42,69
PORTUGAL	8 287	1 846	-77,72	54 448	11 619	-78,66
GREECE	30 541	34 084	11,60	111 419	81 740	-26,64
HUNGARY	5 317	7 333	37,92	13 126	15 952	21,53
POLAND	13 441	68 323	408,32	44 105	177 348	302,10
ROMANIA	2 928	0	-100,00	8 123	0	-100,00
BULGARIA	8 829	4 997	-43,40	24 412	11 084	-54,60
YUGOSLAVIA	119	105	-11,76	419	1 038	147,73
UKRAINE	5 232	2 012	-61,54	13 385	2 554	-80,92
LITHUANIA	248	4 158	1 576,61	813	2 492	206,52
LATVIA	4 048	20 576	408,30	24 990	33 178	32,77
ESTONIA	1 698	850	-49,94	4 607	3 648	-20,82
GEORGIA	0	557	-	0	1 133	-
CROATIA	3 183	1 811	-43,10	8 126	6 002	-26,14
MALTA	739	1 722	133,02	1 691	1 340	-20,76
SLOVAKIA	1 152	2 065	79,25	3 146	3 968	26,13
SLOVENIA	2 807	4 151	47,88	18 656	15 905	-14,75
CZECH REPUBLIC	16 990	6 018	-64,58	40 057	10 094	-74,80
RUSSIA FEDERATION	11 456	81 014	607,18	34 498	231 787	571,89
SERBIA	9 227	0	-100,00	8 683	0	-100,00
-DARI ROTAN	36 880 463	26 103 548	-29,22	120 782 139	97 600 966	-19,19
JAPAN	6 140 163	4 303 476	-29,91	19 468 990	18 353 529	-5,73
HONG KONG	35 552	14 471	-59,30	191 793	165 272	-13,83
KOREA, REPUBLIC OF	1 194 597	1 069 821	-10,45	2 893 901	3 225 615	11,46
TAIWAN	647 574	780 862	20,58	1 348 589	1 983 557	47,08
CHINA	458 019	321 837	-29,73	610 910	1 945 825	218,51
MONGOLIA	0	4 654	-	0	6 324	-
MACAU	499	4 820	865,93	704	12 172	1 628,98
PAPUA NEW GUINEA	88 705	51	-99,94	430 461	314	-99,93
THAILAND	77 042	70 494	-8,50	233 362	290 647	24,55
SINGAPORE	459 011	539 745	17,59	2 286 436	2 561 278	12,02
PHILIPPINES	39 253	51 782	31,92	116 543	223 896	92,11
MALAYSIA	876 645	1 206 694	37,65	2 300 968	1 979 295	-13,98
MYANMAR	414	0	-100,00	6 174	0	-100,00
CAMBODIA	133	1 110	734,59	125	8 701	6 860,80
BRUNEI DARUSSALAM	13 532	8 178	-39,57	30 217	52 756	74,59
NEPAL	3 676	0	-100,00	7 888	0	-100,00
VIET NAM	155 015	7 676	-95,05	1 042 905	69 766	-93,31
MALDIVES	18 015	32 687	81,44	68 084	201 018	195,25
INDIA	204 505	118 145	-42,23	955 349	265 230	-72,24
PAKISTAN	890	75	-91,57	9 124	178	-98,05
BANGLADESH	0	450	-	0	105	-
SRI LANKA	7 290	57 173	684,27	24 776	87 211	252,00
IRAQ	0	3 260	-	0	3 756	-
IRAN (ISLAMIC REPUBLIC OF)	18 242	24 356	33,52	51 066	37 472	-26,62
SAUDI ARABIA	93 551	46 252	-50,56	258 613	121 852	-52,88
ISRAEL	100 756	91 343	-9,34	196 390	257 477	31,10
KUWAIT	76 224	43 351	-43,13	88 835	63 514	-28,50
JORDAN	4 276	14 406	236,90	22 144	61 540	177,91
LEBANON	118 167	67 875	-42,56	313 482	228 768	-27,02
YEMEN	2 259	1 079	-52,24	6 934	5 292	-23,68
OMAN	110 885	28 795	-74,03	105 309	25 511	-75,78
SYRIA ARAB REPUBLIC	14 027	0	-100,00	18 963	0	-100,00
TURKEY	283 923	290 775	2,41	1 014 673	1 272 693	25,43
UNITED ARAB EMIRATES	83 395	53 470	-35,88	312 268	200 253	-35,87
QATAR	14 428	12 397	-14,08	128 480	82 413	-35,86
BAHRAIN	375	9 362	2 396,53	1 630	67 565	4 045,09
CYPRUS	19 612	11 117	-43,32	49 353	36 428	-26,19
EGYPT	25 129	25 814	2,73	73 496	89 302	21,51

TABEL 5. PERKEMBANGAN EKSPOR INDONESIA MENURUT KOMODITI DAN NEGARA TUJUAN

JENIS BARANG	BERAT BERSIH (KG)		PERUB %	NILAI FOB (US \$)		PERUB %
	JAN-MEI 2011	JAN-MEI 2012		JAN-MEI 2011	JAN-MEI 2012	
	(1)	(2)	(3)	(4)	(5)	(6)
LIBYAN ARAB JAMAHIRIYA	0	15 158	-	0	43 496	-
MOROCCO	49 792	11 570	-76,76	264 970	42 073	-84,12
TUNISIA	7 185	2 886	-59,83	17 366	10 818	-37,71
ALGERIA	8 900	0	-100,00	33 582	0	-100,00
SUDAN	3 000	0	-100,00	21 000	0	-100,00
NAMIBIA	4 508	2 349	-47,89	12 822	5 321	-58,50
ETHIOPIA	61 253	0	-100,00	77 247	0	-100,00
TANZANIA, UNITED REP. OF	18 808	3 505	-81,36	18 912	10 354	-45,25
MADAGASCAR	810	4	-99,51	300	13	-95,67
KENYA	3 934	4 779	21,48	4 620	6 828	47,79
REUNION	206 266	116 871	-43,34	400 408	191 721	-52,12
MOZAMBIQUE	3 237	5 858	80,97	5 186	19 000	266,37
TOGO	1 086	35	-96,78	713	78	-89,06
GHANA	0	3 077	-	0	14 000	-
ANGOLA	13 457	0	-100,00	62 077	0	-100,00
CONGO	0	43	-	0	81	-
NIGERIA	2 632	0	-100,00	14 203	0	-100,00
GABON	8 536	1 484	-82,61	23 565	18 711	-20,60
COTE D'IVOIRE	242	3 639	1 403,72	364	3 623	895,33
SENEGAL	8 965	25	-99,72	31 818	49	-99,85
BENIN	269	0	-100,00	100	0	-100,00
SEYCHELLES	41 106	20 140	-51,00	126 932	58 250	-54,11
DJIBOUTI	10 053	17 100	70,10	13 579	63 048	364,31
SOUTH AFRICA	435 989	278 486	-36,13	1 341 334	923 644	-31,14
ZAMBIA	596	0	-100,00	185	0	-100,00
MAURITIUS	73 451	7 112	-90,32	167 157	20 970	-87,45
VIRGIN ISLANDS (BRITISH)	18 867	0	-100,00	57 502	0	-100,00
AUSTRALIA	1 781 541	1 031 083	-42,12	4 188 002	2 964 700	-29,21
NEW ZEALAND	96 136	76 266	-20,67	181 216	183 640	1,34
GUAM	29 531	18 267	-38,14	55 568	22 707	-59,14
PALAU	712	500	-29,78	6 745	500	-92,59
NEW CALEDONIA	56 268	62 334	10,78	166 110	125 101	-24,69
NORTHERN MARIANA ISLANDS	7 707	620	-91,96	20 577	7 932	-61,45
SAINT VINCENT AND THE GRENADINES	0	880	-	0	1 150	-
VANUATU	21 768	19 824	-8,93	32 111	23 397	-27,14
WALLIS AND FUTUNA ISLANDS	12 498	0	-100,00	30 149	0	-100,00
AMERICAN SAMOA	0	2 500	-	0	3 227	-
COOK ISLANDS	0	150	-	0	4 108	-
FIJI	3 137	3 088	-1,56	14 620	4 339	-70,32
SAMOA	0	6 670	-	0	11 039	-
SOLOMON ISLANDS	5 200	4 731	-9,02	8 791	18 964	115,72
TONGA	0	350	-	0	681	-
EAST TIMOR	562 177	432 252	-23,11	425 441	464 823	9,26
UNITED STATES	3 556 913	2 597 539	-26,97	13 877 449	12 044 958	-13,20
CANADA	394 332	182 277	-53,78	1 369 506	711 710	-48,03
MEXICO	179 177	35 970	-79,92	392 833	87 881	-77,63
GUATEMALA	3 540	5 191	46,64	10 652	16 224	52,31
PANAMA	58 469	18 472	-68,41	262 534	62 897	-76,04
SURINAME	4 266	10 017	134,81	18 659	21 966	17,72
CHILE	40 695	20 944	-48,53	154 006	87 002	-43,51
VENEZUELA	5 267	12 654	140,25	8 984	38 762	331,46
ARGENTINA	15 141	4 668	-69,17	43 539	8 641	-80,15
BRAZIL	94 430	111 372	17,94	284 951	459 515	61,26
COLOMBIA	39 058	33 103	-15,25	120 920	82 742	-31,57
URUGUAY	10 525	16 896	60,53	34 574	47 933	38,64
PARAGUAY	5 271	1 424	-72,98	17 586	9 071	-48,42
ECUADOR	9 530	830	-91,29	87 071	4 317	-95,04
PERU	23 721	13 670	-42,37	89 203	64 755	-27,41
GUYANA	0	7 616	-	0	2 438	-
TRINIDAD AND TOBAGO	2 900	969	-66,59	19 963	7 974	-60,06
BAHAMAS	784	19 208	2 350,00	7 530	126 085	1 574,44
JAMAICA	42 159	631	-98,50	152 292	5 593	-96,33
PUERTO RICO	10 124	15 901	57,06	31 197	45 216	44,94
DOMINICAN REPUBLIC	41 634	24 964	-40,04	146 622	94 692	-35,42
COSTA RICA	19 006	3 195	-83,19	26 452	3 796	-85,65
BARBADOS	4 557	0	-100,00	9 245	0	-100,00
ANTIGUA AND BARBUDA	2 510	0	-100,00	6 992	0	-100,00
ARUBA	4 448	16 516	271,31	17 162	44 832	161,23
BERMUDA	0	150	-	0	750	-
CAPE VERDE	5 623	14 152	151,68	6 092	13 538	122,23
CAYMAN ISLANDS	0	55	-	0	2	-
FRENCH GUIANA	28 732	2 046	-92,88	85 230	5 041	-94,09
FRENCH POLYNESIA	193 337	22 535	-88,34	410 782	78 272	-80,95
MARTINIQUE	41 011	28 858	-29,63	130 731	90 617	-30,68
NETHERLANDS ANTILLES	33 262	15 855	-52,33	110 021	50 299	-54,28
NORFOLK ISLANDS	4 148	0	-100,00	16 852	0	-100,00
TURKS AND CAICOS ISLANDS	198	0	-100,00	13 200	0	-100,00

TABEL 5. PERKEMBANGAN EKSPOR INDONESIA MENURUT KOMODITI DAN NEGARA TUJUAN

JENIS BARANG	BERAT BERSIH (KG)		PERUB	NILAI FOB (US \$)		PERUB
	JAN-MEI 2011	JAN-MEI 2012	%	JAN-MEI 2011	JAN-MEI 2012	%
	(1)	(2)	(3)	(4)	(5)	(6)
GAUELOUPE	79 293	26 940	-66,02	227 616	84 066	-63,07
UNITED KINGDOM	1 514 023	1 260 919	-16,72	7 950 217	8 745 584	10,00
NETHERLANDS	1 734 869	1 291 296	-25,57	5 502 075	3 938 411	-28,42
FRANCE	1 419 535	1 144 874	-19,35	4 295 889	3 865 167	-10,03
GERMANY, FED. REP. OF	4 456 235	2 660 480	-40,30	14 780 712	9 267 356	-37,30
AUSTRIA	40 605	44 305	9,11	111 391	138 267	24,13
BELGIUM	1 685 449	849 852	-49,58	6 169 891	3 377 456	-45,26
SWITZERLAND	41 089	21 145	-48,54	119 635	64 181	-46,35
DENMARK	214 881	193 091	-10,14	866 210	921 198	6,35
NORWAY	328 404	78 994	-75,95	1 816 595	288 225	-84,13
SWEDEN	569 098	241 288	-57,60	2 453 565	940 900	-61,65
FINLAND	283 948	362 548	27,68	1 139 212	1 342 895	17,88
IRELAND	41 354	21 250	-48,61	93 054	55 787	-40,05
ITALY	1 680 565	1 107 529	-34,10	5 072 379	3 588 439	-29,26
SPAIN	1 235 893	530 241	-57,10	4 062 170	1 564 388	-61,49
PORTUGAL	113 861	34 397	-69,79	372 064	144 410	-61,19
ICELAND	4 708	0	-100,00	18 183	0	-100,00
GREECE	207 264	83 446	-59,74	613 285	476 501	-22,30
HUNGARY	27 095	40 352	48,93	101 189	222 578	119,96
POLAND	321 154	315 033	-1,91	938 220	886 825	-5,48
ROMANIA	50 970	31 777	-37,66	190 156	125 128	-34,20
BULGARIA	34 145	54 521	59,67	77 182	100 854	30,67
YUGOSLAVIA	3 714	0	-100,00	12 875	0	-100,00
ALBANIA	7 251	3 650	-49,66	9 100	5 400	-40,66
AZERBAIJAN	95	0	-100,00	1 120	0	-100,00
BELARUS	0	3 645	-	0	15 443	-
KAZAKHSTAN	6 420	5 496	-14,39	49 276	28 034	-43,11
KYRGYZSTAN	2 043	0	-100,00	10 738	0	-100,00
MOLDOVA, REPUBLIC OF	0	1 880	-	0	12 068	-
UKRAINE	151 168	10 797	-92,86	442 882	40 522	-90,85
UZBEKISTAN	3 000	1 057	-64,77	3 204	382	-88,08
LITHUANIA	65 448	50 287	-23,16	176 679	177 349	0,38
LATVIA	20 810	29 510	41,81	60 899	100 522	65,06
ESTONIA	57 580	233 346	305,26	294 659	787 839	167,37
GEORGIA	2 000	8 633	331,65	2 722	34 142	1 154,30
CROATIA	72 273	46 449	-35,73	194 875	135 357	-30,54
MALTA	13 574	3 866	-71,52	43 555	4 773	-89,04
SLOVAKIA	22 473	15 311	-31,87	57 177	28 532	-50,10
SLOVENIA	36 888	45 926	24,50	83 396	151 239	81,35
CZECH REPUBLIC	39 182	14 613	-62,70	90 495	47 292	-47,74
RUSSIA FEDERATION	471 942	525 637	11,38	1 820 560	2 321 026	27,49
-DARI BAHAN LAINNYA	225 294 849	243 395 087	8,03	616 729 274	681 899 779	10,57
JAPAN	35 094 826	44 404 926	26,53	76 184 204	91 401 230	19,97
HONG KONG	328 925	243 494	-25,97	1 040 339	1 096 423	5,39
KOREA, REPUBLIC OF	5 640 448	5 844 910	3,62	13 243 177	14 875 583	12,33
TAIWAN	3 966 941	3 958 161	-0,22	11 177 088	11 895 137	6,42
CHINA	2 631 726	3 390 679	28,84	5 753 695	7 880 045	36,96
MONGOLIA	0	5 904	-	0	9 110	-
MACAU	7 656	7 670	0,18	17 834	33 788	89,46
PAPUA NEW GUINEA	3 383	8 775	159,39	12 602	38 544	205,86
THAILAND	268 866	395 690	47,17	833 890	1 266 057	51,83
SINGAPORE	2 592 089	2 740 317	5,72	7 322 961	8 475 742	15,74
PHILIPPINES	547 945	419 032	-23,53	782 304	664 335	-15,08
MALAYSIA	8 091 155	7 605 284	-6,00	13 411 628	16 353 367	21,93
MYANMAR	0	7 000	-	0	11 400	-
CAMBODIA	5 818	0	-100,00	22 743	0	-100,00
BRUNEI DARUSSALAM	81 752	64 756	-20,79	76 889	167 855	118,31
LAO PEOPLE'S DEM. REP.	9 000	0	-100,00	77 476	0	-100,00
VIET NAM	54 648	631 731	1 056,00	159 694	1 117 751	599,93
MALDIVES	220 486	342 587	55,38	1 032 882	1 389 927	34,57
INDIA	1 378 961	1 376 747	-0,16	2 462 739	2 138 292	-13,17
BANGLADESH	0	18 114	-	0	37 966	-
SRI LANKA	181 150	133 213	-26,46	389 996	312 555	-19,86
IRAQ	27 649	3 277	-88,15	56 064	8 967	-84,01
IRAN (ISLAMIC REPUBLIC OF)	125 658	91 618	-27,09	562 778	391 589	-30,42
SAUDI ARABIA	1 037 996	1 167 264	12,45	1 855 452	1 729 712	-6,78
ISRAEL	606 390	362 951	-40,15	1 562 259	1 280 525	-18,03
KUWAIT	486 387	439 376	-9,67	932 958	772 399	-17,21
JORDAN	126 875	31 080	-75,50	475 535	154 420	-67,53
LEBANON	263 118	303 221	15,24	1 016 893	1 201 235	18,13
YEMEN	111 780	96 736	-13,46	137 869	146 056	5,94
OMAN	116 193	118 732	2,19	147 995	245 523	65,90
SYRIA ARAB REPUBLIC	24 014	1 608	-93,30	92 397	9 677	-89,53
TURKEY	1 425 969	965 575	-32,29	6 021 429	3 823 973	-36,49
UNITED ARAB EMIRATES	10 746 124	10 491 438	-2,37	10 632 619	11 030 300	3,74
QATAR	112 314	101 735	-9,42	314 740	625 748	98,81

TABEL 5. PERKEMBANGAN EKSPOR INDONESIA MENURUT KOMODITI DAN NEGARA TUJUAN

JENIS BARANG	BERAT BERSIH (KG)		PERUB %	NILAI FOB (US \$)		PERUB %
	JAN-MEI 2011	JAN-MEI 2012		JAN-MEI 2011	JAN-MEI 2012	
	(1)	(2)	(3)	(4)	(5)	(6)
BAHRAIN	114 219	117 941	3,26	263 635	593 695	125,20
CYPRUS	272 724	61 722	-77,37	857 061	320 450	-62,61
EGYPT	143 204	88 293	-38,34	441 988	293 413	-33,62
LIBYAN ARAB JAMAHIRIYA	52 608	46 138	-12,30	64 750	131 949	103,78
MOROCCO	71 145	344 537	384,27	187 431	652 784	248,28
TUNISIA	51 411	36 744	-28,53	279 796	130 836	-53,24
ALGERIA	161 743	399 821	147,20	226 781	390 199	72,06
SUDAN	32 052	31 196	-2,67	27 393	28 939	5,64
NAMIBIA	86 184	263 679	205,95	66 301	209 461	215,92
ETHIOPIA	0	76 865	-	0	77 214	-
TANZANIA, UNITED REP. OF	506 499	264 409	-47,80	611 749	246 720	-59,67
MADAGASCAR	16 522	3 840	-76,76	58 866	2 679	-95,45
KENYA	98 280	90 675	-7,74	132 136	177 762	34,53
REUNION	703 282	707 866	0,65	1 459 479	1 424 362	-2,41
MOZAMBIQUE	22 137	16 560	-25,19	47 506	60 373	27,08
EQUATORIAL GUINEA	10 389	0	-100,00	8 181	0	-100,00
TOGO	0	22 306	-	0	34 648	-
GHANA	12 759	46 511	264,53	21 182	52 280	146,81
LIBERIA	3 591	0	-100,00	11 539	0	-100,00
GUINEA	2 797	0	-100,00	6 711	0	-100,00
ANGOLA	443 445	288 338	-34,98	609 777	314 358	-48,45
CONGO	0	4 466	-	0	15 180	-
CAMEROON	45 104	21 937	-51,36	44 725	26 280	-41,24
NIGERIA	89 867	67 250	-25,17	232 150	199 410	-14,10
SIERRA LEONE	18 206	0	-100,00	70 792	0	-100,00
GABON	41 108	39 090	-4,91	65 875	78 431	19,06
COTE D'IVOIRE	0	7 184	-	0	29 508	-
SENEGAL	20 446	11 845	-42,07	72 164	21 541	-70,15
BENIN	3 978	0	-100,00	37 537	0	-100,00
U.S. VIRGIN ISLANDS	17 737	10 617	-40,14	71 165	63 849	-10,28
SEYCHELLES	133 165	95 862	-28,01	489 286	453 447	-7,32
UGANDA	15 974	3 375	-78,87	19 358	6 377	-67,06
NIGER	0	305	-	0	409	-
DJIBOUTI	275 595	155 548	-43,56	179 030	104 933	-41,39
SWAZILAND	9 042	0	-100,00	8 677	0	-100,00
SOUTH AFRICA	1 360 327	1 487 501	9,35	2 602 142	3 436 899	32,08
ZIMBABWE	0	2 890	-	0	8 803	-
ZAMBIA	34 117	0	-100,00	141 143	0	-100,00
MALAWI	6 010	0	-100,00	6 875	0	-100,00
MAURITIUS	321 916	348 560	8,28	1 011 338	905 337	-10,48
RWANDA	49 714	71 865	44,56	62 996	105 698	67,79
VIRGIN ISLANDS (BRITISH)	0	13 445	-	0	21 011	-
AUSTRALIA	7 293 241	6 921 096	-5,10	16 321 451	18 456 639	13,08
NEW ZEALAND	507 222	622 385	22,70	926 987	1 523 338	64,33
MICRONESIA, FED. STATES OF	0	152	-	0	2 531	-
GUAM	16 947	6 390	-62,29	49 116	26 555	-45,93
PALAU	0	12	-	0	152	-
NEW CALEDONIA	140 426	133 633	-4,84	329 688	368 005	11,62
NORTHERN MARIANA ISLANDS	0	3 563	-	0	3 065	-
SAINT VINCENT AND THE GRENADINES	8 358	5 676	-32,09	20 743	21 774	4,97
VANUATU	8 406	3 836	-54,37	31 617	20 004	-36,73
WALLIS AND FUTUNA ISLANDS	960	12 830	1 236,46	3 093	47 492	1 435,47
AMERICAN SAMOA	4 416	0	-100,00	63 015	0	-100,00
COOK ISLANDS	1 876	1 254	-33,16	19 948	4 720	-76,34
FIJI	3 837	3 340	-12,95	24 246	36 444	50,31
SAMOA	6 000	5 000	-16,67	19 429	5 219	-73,14
SOLOMON ISLANDS	0	11 064	-	0	60 436	-
EAST TIMOR	453 197	503 678	11,14	447 669	604 162	34,96
UNITED STATES	57 330 116	62 129 726	8,37	202 745 502	228 093 969	12,50
CANADA	2 934 919	3 813 994	29,95	9 381 975	11 947 406	27,34
MEXICO	320 957	234 320	-26,99	1 390 615	954 184	-31,38
GUATEMALA	49 464	53 259	7,67	107 862	162 339	50,51
PANAMA	104 527	96 069	-8,09	329 813	300 824	-8,79
CUBA	309	0	-100,00	958	0	-100,00
SURINAME	98 698	73 293	-25,74	183 539	136 043	-25,88
CHILE	57 074	96 698	69,43	168 001	299 125	78,05
VENEZUELA	30 532	14 767	-51,63	63 233	33 050	-47,73
ARGENTINA	119 876	54 015	-54,94	333 947	157 262	-52,91
BRAZIL	200 165	230 171	14,99	534 360	651 012	21,83
COLOMBIA	115 112	116 242	0,98	267 220	298 519	11,71
BOLIVIA	9 524	0	-100,00	30 707	0	-100,00
URUGUAY	30 479	23 261	-23,68	80 092	96 742	20,79
PARAGUAY	86	14 204	16 416,28	288	44 092	15 209,72
ECUADOR	13 331	9 021	-32,33	27 807	61 043	119,52
PERU	11 057	71 617	547,71	24 524	336 188	1 270,85
GUYANA	0	6 807	-	0	12 831	-
TRINIDAD AND TOBAGO	24 852	73 730	196,68	20 505	254 121	1 139,31

TABEL 5. PERKEMBANGAN EKSPOR INDONESIA MENURUT KOMODITI DAN NEGARA TUJUAN

JENIS BARANG	BERAT BERSIH (KG)		PERUB %	NILAI FOB (US \$)		PERUB %
	JAN-MEI 2011	JAN-MEI 2012		JAN-MEI 2011	JAN-MEI 2012	
	(1)	(2)	(3)	(4)	(5)	(6)
BAHAMAS	365	17 720	4 754,79	4 860	81 962	1 586,46
JAMAICA	85 263	26 139	-69,34	346 397	100 874	-70,88
PUERTO RICO	232 645	145 529	-37,45	587 411	439 769	-25,13
BELIZE	0	7 765	-	0	10 020	-
DOMINICAN REPUBLIC	246 486	109 826	-55,44	597 722	313 921	-47,48
COSTA RICA	26 996	16 992	-37,06	37 368	60 285	61,33
HAITI	0	12 205	-	0	38 531	-
BARBADOS	246	0	-100,00	500	0	-100,00
ANTIGUA AND BARBUDA	6 836	0	-100,00	14 858	0	-100,00
ANGUILLA	0	12 753	-	0	48 036	-
ARUBA	36 520	20 695	-43,33	81 464	35 799	-56,06
BERMUDA	5 490	0	-100,00	23 609	0	-100,00
CAPE VERDE	0	4 850	-	0	5 778	-
CAYMAN ISLANDS	12 921	17 598	36,20	22 971	14 048	-38,84
DOMINICA	5 500	3 908	-28,95	17 060	23 853	39,82
FRENCH GUIANA	95 910	48 980	-48,93	146 896	86 831	-40,89
FRENCH POLYNESIA	68 180	100 780	47,81	234 685	270 797	15,39
GRENADA	7 227	0	-100,00	41 935	0	-100,00
MARTINIQUE	245 190	203 584	-16,97	395 079	440 053	11,38
NETHERLANDS ANTILLES	35 747	52 184	45,98	129 756	233 690	80,10
SAINT LUCIA	13 389	0	-100,00	51 223	0	-100,00
TURKS AND CAICOS ISLANDS	0	2 299	-	0	13 236	-
GUADELOUPE	271 053	149 537	-44,83	493 596	365 906	-25,87
UNITED KINGDOM	14 770 059	14 743 886	-0,18	30 937 010	29 254 733	-5,44
NETHERLANDS	12 112 792	11 795 662	-2,62	38 529 381	39 382 412	2,21
FRANCE	11 527 692	15 443 775	33,97	28 445 366	35 572 660	25,06
GERMANY, FED. REP. OF	8 070 280	9 530 335	18,09	25 634 718	31 642 219	23,44
AUSTRIA	411 094	244 361	-40,56	1 278 040	948 637	-25,77
BELGIUM	8 373 142	8 672 806	3,58	28 215 188	27 959 366	-0,91
SWITZERLAND	513 047	734 171	43,10	1 797 613	1 662 862	-7,50
MONACO	698	0	-100,00	12 997	0	-100,00
DENMARK	1 242 075	1 301 365	4,77	6 222 946	6 611 110	6,24
NORWAY	479 265	610 977	27,48	2 167 312	2 825 546	30,37
SWEDEN	1 188 382	1 443 093	21,43	4 145 581	6 191 357	49,35
FINLAND	261 410	400 109	53,06	1 284 700	1 520 073	18,32
IRELAND	356 402	290 198	-18,58	1 013 458	986 602	-2,65
ITALY	4 760 913	3 397 841	-28,63	17 642 868	14 587 413	-17,32
SPAIN	4 250 936	3 396 937	-20,09	11 413 019	10 909 589	-4,41
PORTUGAL	457 497	677 424	48,07	976 987	1 225 888	25,48
ICELAND	1 623	15 754	870,67	5 081	86 174	1 596,00
MONTSERRAT	0	1 120	-	0	8 119	-
GREECE	648 138	351 164	-45,82	2 253 639	1 176 434	-47,80
ANDORRA	17 475	0	-100,00	14 205	0	-100,00
THE DEMOCRATIC REPUBLIC OF THE C	360 875	110 458	-69,39	468 837	122 129	-73,95
HUNGARY	45 613	9 504	-79,16	108 264	26 122	-75,87
POLAND	333 684	348 582	4,46	903 922	861 161	-4,73
ROMANIA	51 847	105 183	102,87	245 768	492 735	100,49
BULGARIA	68 294	83 137	21,73	158 851	273 805	72,37
YUGOSLAVIA	0	400	-	0	661	-
ALBANIA	0	3 000	-	0	13 273	-
ARMENIA	21 549	0	-100,00	27 671	0	-100,00
AZERBAIJAN	93	3 751	3 933,33	690	32 020	4 540,58
BELARUS	44 853	31 237	-30,36	347 130	177 181	-48,96
KAZAKHSTAN	4 574	11 277	146,55	20 857	32 640	56,49
MOLDOVA, REPUBLIC OF	5 998	0	-100,00	23 528	0	-100,00
TURKMENISTAN	0	35	-	0	313	-
UKRAINE	160 829	101 149	-37,11	640 239	601 307	-6,08
UZBEKISTAN	0	14 220	-	0	36 318	-
LITHUANIA	42 788	141 867	231,56	172 129	715 628	315,75
LATVIA	400 419	138 770	-65,34	981 342	700 961	-28,57
ESTONIA	46 889	84 662	80,56	265 727	251 084	-5,51
GEORGIA	21 826	44 067	101,90	78 425	216 186	175,66
CROATIA	106 639	228 772	114,53	313 579	489 546	56,12
BOSNIA AND HERZEGOVINA	3 142	0	-100,00	2 627	0	-100,00
MALTA	62 383	48 321	-22,54	144 132	126 791	-12,03
SLOVAKIA	68 996	8 832	-87,20	103 299	35 005	-66,11
SLOVENIA	112 520	172 039	52,90	352 579	386 057	9,50
CZECH REPUBLIC	375 651	412 289	9,75	1 086 839	1 561 371	43,66
RUSSIA FEDERATION	657 000	921 328	40,23	2 808 746	3 389 150	20,66
-AN ORGANIK	530 494 851	508 024 459	-4,24	208 238 953	198 749 435	-4,56
JAPAN	89 057 167	59 168 807	-33,56	37 888 766	24 724 996	-34,74
HONG KONG	427 223	106 336	-75,11	68 464	89 711	31,03
KOREA, REPUBLIC OF	100 974 464	127 154 008	25,93	40 259 252	49 618 244	23,25
TAIWAN	48 106 054	14 003 340	-70,89	20 425 217	7 624 648	-62,67
CHINA	44 979 008	5 091 586	-88,68	19 038 398	2 948 844	-84,51
PAPUA NEW GUINEA	621 205	546 000	-12,11	130 461	100 007	-23,34

TABEL 5. PERKEMBANGAN EKSPOR INDONESIA MENURUT KOMODITI DAN NEGARA TUJUAN

JENIS BARANG	BERAT BERSIH (KG)		PERUB %	NILAI FOB (US \$)		PERUB %
	JAN-MEI 2011	JAN-MEI 2012		JAN-MEI 2011	JAN-MEI 2012	
	(1)	(2)	(3)	(4)	(5)	(6)
THAILAND	47 455 832	45 067 530	-5,03	22 645 704	24 068 278	6,28
SINGAPORE	11 209 292	4 948 137	-55,86	5 264 192	2 083 864	-60,41
PHILIPPINES	14 643 309	17 419 027	18,96	3 238 802	3 210 588	-0,87
MALAYSIA	26 133 637	27 395 139	4,83	7 454 533	7 359 382	-1,28
MYANMAR	2 447 980	1 798 000	-26,55	1 141 063	917 953	-19,55
BRUNEI DARUSSALAM	5 228 656	3 138 060	-39,98	1 309 020	704 556	-46,18
VIET NAM	37 287 231	31 438 107	-15,69	17 159 800	13 592 379	-20,79
INDIA	33 672 036	24 003 643	-28,71	9 439 409	13 654 868	44,66
PAKISTAN	797 310	1 050 075	31,70	308 832	393 298	27,35
BANGLADESH	9 455 058	8 048 446	-14,88	1 222 075	809 026	-33,80
SRI LANKA	3 001 095	2 171 650	-27,64	973 734	676 909	-30,48
IRAN (ISLAMIC REPUBLIC OF)	144 000	0	-100,00	32 841	0	-100,00
SAUDI ARABIA	280 597	368 633	31,37	857 970	770 069	-10,25
JORDAN	304	13 000	4 176,32	1 300	30 502	2 246,31
LEBANON	5 200	15 200	192,31	13 780	25 750	86,87
OMAN	1 210 000	1 351 650	11,71	107 700	56 409	-47,62
TURKEY	130 762	20 204	-84,55	360 174	51 736	-85,64
UNITED ARAB EMIRATES	74 003	116 000	56,75	119 805	36 710	-69,36
QATAR	2 500	0	-100,00	1 598	0	-100,00
BAHRAIN	143 450	0	-100,00	157 675	0	-100,00
EGYPT	103 488	297 640	187,61	124 672	205 721	65,01
MOROCCO	496 656	0	-100,00	172 836	0	-100,00
TUNISIA	0	3 500	-	0	7 820	-
SUDAN	21 450	0	-100,00	4 934	0	-100,00
TANZANIA, UNITED REP. OF	3 932 000	3 564 000	-9,36	339 581	316 954	-6,66
MADAGASCAR	814 400	633 800	-22,18	207 693	134 474	-35,25
KENYA	9 185 000	7 851 000	-14,52	661 578	1 742 983	163,46
MOZAMBIQUE	47 000	0	-100,00	7 294	0	-100,00
TOGO	0	24 000	-	0	4 075	-
GHANA	21 700	720 000	3 217,97	36 890	122 256	231,41
ANGOLA	140 000	0	-100,00	60 639	0	-100,00
CAMEROON	168 323	0	-100,00	26 754	0	-100,00
NIGERIA	1 281 309	3 074 460	139,95	678 488	1 316 815	94,08
COTE D'IVOIRE	0	5 268	-	0	2 707	-
BURKINA FASO	360 000	0	-100,00	52 380	0	-100,00
DJIBOUTI	0	400 000	-	0	6 070	-
SOUTH AFRICA	118 100	102 933	-12,84	137 360	157 145	14,40
MAURITIUS	1 372 799	1 315 200	-4,20	143 746	161 189	12,13
AUSTRALIA	3 993 013	33 714 635	744,34	2 013 501	15 300 664	659,90
NEW ZEALAND	219 579	887 210	304,05	105 732	167 340	58,27
NEW CALEDONIA	125	0	-100,00	2 000	0	-100,00
FIJI	442 000	700 000	58,37	66 720	115 430	73,01
EAST TIMOR	49 535	81 624	64,78	30 498	17 133	-43,82
UNITED STATES	15 038 418	35 645 569	137,03	5 956 760	11 670 312	95,92
CANADA	234 958	159 000	-32,33	201 504	138 744	-31,15
MEXICO	10 951 500	37 845 512	245,57	4 462 236	10 152 116	127,51
SURINAME	173	25	-85,55	1 076	325	-69,80
VENEZUELA	0	6 417	-	0	20 450	-
ARGENTINA	3 418	0	-100,00	14 268	0	-100,00
BRAZIL	700 000	18 480	-97,36	602 000	22 812	-96,21
COLOMBIA	6 407	0	-100,00	25 918	0	-100,00
TRINIDAD AND TOBAGO	85 440	0	-100,00	23 924	0	-100,00
DOMINICAN REPUBLIC	0	12 000	-	0	18 890	-
UNITED KINGDOM	205 316	241 074	17,42	287 168	297 122	3,47
NETHERLANDS	580 044	949 808	63,75	500 032	704 291	40,85
FRANCE	182 786	165 592	-9,41	92 290	111 054	20,33
GERMANY, FED. REP. OF	418 056	244 888	-41,42	416 814	243 093	-41,68
BELGIUM	276 640	724 005	161,71	277 954	571 901	105,75
DENMARK	80 000	20 190	-74,76	41 800	13 122	-68,61
SWEDEN	65 249	79 000	21,07	35 888	47 400	32,08
FINLAND	140 000	191 258	36,61	77 020	117 500	52,56
ITALY	417 780	154 417	-63,04	201 159	85 075	-57,71
SPAIN	313 600	109 470	-65,09	163 016	85 500	-47,55
THE DEMOCRATIC REPUBLIC OF THE (936	2 952 000	315 284,62	145 267	501 249	245,05
POLAND	44 000	22 000	-50,00	23 320	12 650	-45,75
YUGOSLAVIA	0	660 000	-	0	604 000	-
AZERBAIJAN	0	15 906	-	0	4 326	-
KAZAKHSTAN	36 280	0	-100,00	63 558	0	-100,00
GEORGIA	460 000	0	-100,00	132 120	0	-100,00
-ORGANIK	1 210 402 587	1 038 017 995	-14,24	1 575 144 322	1 216 407 356	-22,77
JAPAN	56 873 468	68 038 391	19,63	80 411 260	99 702 675	23,99
HONG KONG	1 313 259	1 111 370	-15,37	3 109 900	2 508 555	-19,34
KOREA, DEM. PEOPLE'S REP.	139 038	0	-100,00	244 706	0	-100,00
KOREA, REPUBLIC OF	81 530 927	92 659 544	13,65	71 588 387	133 945 498	87,11
TAIWAN	81 741 386	19 654 618	-75,96	76 448 276	16 784 139	-78,05
CHINA	396 241 351	279 721 481	-29,41	563 317 767	280 722 544	-50,17

TABEL 5. PERKEMBANGAN EKSPOR INDONESIA MENURUT KOMODITI DAN NEGARA TUJUAN

JENIS BARANG	BERAT BERSIH (KG)		PERUB %	NILAI FOB (US \$)		PERUB %	
	JAN-MEI 2011	JAN-MEI 2012		JAN-MEI 2011	JAN-MEI 2012		
	(1)	(2)	(3)	(4)	(5)	(6)	(7)
MONGOLIA		0	441	-	0	5 734	-
PAPUA NEW GUINEA		40 799	19 663	-51,81	64 225	54 940	-14,46
THAILAND		89 741 731	148 613 646	65,60	85 721 638	96 417 600	12,48
SINGAPORE		56 151 486	14 794 798	-73,65	61 156 070	16 106 172	-73,66
PHILIPPINES		27 534 101	25 281 794	-8,18	29 144 698	30 252 290	3,80
MALAYSIA		85 397 595	76 630 552	-10,27	80 422 294	75 016 406	-6,72
MYANMAR		1 314 774	273 527	-79,20	1 390 601	428 910	-69,16
CAMBODIA		1 652 897	831 484	-49,70	2 645 891	1 523 597	-42,42
BRUNEI DARUSSALAM		20 324	539	-97,35	55 407	3 320	-94,01
NEPAL		0	757	-	0	397 710	-
VIET NAM		21 840 660	24 587 108	12,57	23 998 283	26 640 009	11,01
MALDIVES		3 345	1 675	-49,93	10 580	12 275	16,02
INDIA		101 441 428	46 388 731	-54,27	119 356 496	53 118 697	-55,50
PAKISTAN		2 992 584	5 791 002	93,51	6 205 574	8 060 799	29,90
BANGLADESH		917 411	1 087 122	18,50	1 351 091	1 816 340	34,44
SRI LANKA		718 541	11 614 763	1 516,44	1 419 436	11 032 305	677,23
AFGHANISTAN		23 820	0	-100,00	61 372	0	-100,00
IRAN (ISLAMIC REPUBLIC OF)		3 450 861	2 232 000	-35,32	4 347 178	4 109 586	-5,47
SAUDI ARABIA		24 489 698	3 488 410	-85,76	28 041 713	4 766 504	-83,00
ISRAEL		1 256 849	1 204 750	-4,15	2 118 245	2 398 546	13,23
KUWAIT		39 766	38 895	-2,19	144 493	265 695	83,88
JORDAN		1 259 770	1 236 153	-1,87	1 134 481	1 217 000	7,27
LEBANON		35 000	202 410	478,31	71 215	360 295	405,93
YEMEN		52 464	20 000	-61,88	73 949	14 000	-81,07
OMAN		28 668	1 650	-94,24	60 264	14 566	-75,83
SYRIA ARAB REPUBLIC		252 099	339 400	34,63	400 971	254 722	-36,47
TURKEY		6 352 573	6 815 744	7,29	10 308 463	10 433 953	1,22
UNITED ARAB EMIRATES		1 978 594	4 176 865	111,10	2 064 111	3 864 114	87,20
QATAR		6 829	7 033	2,99	50 336	57 453	14,14
CYPRUS		28 499	106 000	271,94	51 366	176 124	242,88
EGYPT		3 604 978	5 189 470	43,95	3 805 285	6 181 015	62,43
LIBYAN ARAB JAMAHIRIYA		24 587	178 033	624,09	52 702	406 482	671,28
MOROCCO		165 150	471 400	185,44	234 040	602 156	157,29
TUNISIA		40 000	138 600	246,50	30 750	235 268	665,10
ALGERIA		40 000	43 200	8,00	34 200	26 476	-22,58
SUDAN		720 000	583 024	-19,02	533 450	481 755	-9,69
ERITREA		0	20 000	-	0	11 800	-
ETHIOPIA		380 000	326 000	-14,21	319 200	239 660	-24,92
TANZANIA, UNITED REP. OF		100 000	298 000	198,00	67 750	250 241	269,36
MADAGASCAR		106 207	120 000	12,99	204 522	76 215	-62,74
SOMALIA		0	40 000	-	0	22 720	-
KENYA		322 506	374 001	15,97	531 168	674 431	26,97
REUNION		18 160	18 160	0,00	31 326	33 505	6,96
MOZAMBIQUE		514 075	497 250	-3,27	512 668	448 097	-12,60
TOGO		0	80 000	-	0	79 280	-
GHANA		636 033	494 250	-22,29	643 551	448 168	-30,36
ANGOLA		2 200 000	1 056 000	-52,00	1 787 852	696 960	-61,02
CAMEROON		446 260	224 900	-49,60	770 906	595 430	-22,76
NIGERIA		6 807 505	4 721 988	-30,64	8 177 027	6 850 886	-16,22
SIERRA LEONE		0	39 044	-	0	72 622	-
COTE D'IVOIRE		100 000	251 500	151,50	1 035 600	613 861	-40,72
SENEGAL		30 000	452 000	1 406,67	565 647	1 161 342	105,31
BENIN		48 141	0	-100,00	123 455	0	-100,00
UGANDA		1 427	585	-59,00	10 625	10 525	-0,94
NIGER		54 480	0	-100,00	93 433	0	-100,00
DJIBOUTI		335 340	275 000	-17,99	387 284	377 890	-2,43
SOUTH AFRICA		3 454 060	6 292 947	82,19	4 770 177	8 197 988	71,86
ZIMBABWE		25	0	-100,00	34 400	0	-100,00
MALAWI		394 000	142 000	-63,96	321 380	111 630	-65,27
MAURITIUS		120 000	226 874	89,06	117 980	512 966	334,79
AUSTRALIA		11 373 964	5 876 780	-48,33	17 592 875	8 490 969	-51,74
NEW ZEALAND		1 738 459	1 255 063	-27,81	2 701 285	1 666 356	-38,31
GUAM		15 618	31 323	100,56	28 893	60 754	110,27
AMERICAN SAMOA		1 799	1 200	-33,30	4 071	3 237	-20,49
FIJI		17 500	36 000	105,71	35 606	90 199	153,33
SOLOMON ISLANDS		0	1 918	-	0	4 346	-
TONGA		0	5 070	-	0	5 850	-
EAST TIMOR		3 324	22 926	589,71	7 357	10 828	47,18
UNITED STATES		26 274 783	49 398 760	88,01	50 600 503	57 555 268	13,74
CANADA		1 276 591	3 262 604	155,57	2 285 407	4 539 706	98,64
MEXICO		778 361	730 575	-6,14	2 094 629	2 089 870	-0,23
GUATEMALA		143 320	80 880	-43,57	90 651	447 809	393,99
HONDURAS		41 600	0	-100,00	29 140	0	-100,00
NICARAGUA		20 000	0	-100,00	15 800	0	-100,00
PANAMA		20 000	20 000	0,00	15 480	15 780	1,94
CHILE		214 730	260 500	21,32	216 959	210 475	-2,99
VENEZUELA		69 199	359 275	419,19	243 730	535 372	119,66

TABEL 5. PERKEMBANGAN EKSPOR INDONESIA MENURUT KOMODITI DAN NEGARA TUJUAN

JENIS BARANG	BERAT BERSIH (KG)		PERUB %	NILAI FOB (US \$)		PERUB %
	JAN-MEI 2011	JAN-MEI 2012		JAN-MEI 2011	JAN-MEI 2012	
	(1)	(2)	(3)	(4)	(5)	(6)
ARGENTINA	1 597 136	936 740	-41,35	2 574 373	1 810 346	-29,68
BRAZIL	7 433 964	5 235 848	-29,57	16 989 463	11 865 219	-30,16
COLOMBIA	400 094	259 785	-35,07	779 123	599 126	-23,10
URUGUAY	250 860	245 630	-2,08	761 061	530 733	-30,26
PARAGUAY	104 800	106 400	1,53	72 593	65 941	-9,16
ECUADOR	168 799	177 800	5,33	289 932	162 718	-43,88
PERU	293 149	120 200	-59,00	767 893	216 920	-71,75
JAMAICA	16 000	0	-100,00	20 081	0	-100,00
DOMINICAN REPUBLIC	185 984	192 300	3,40	811 494	482 422	-40,55
EL SALVADOR	28 000	40 790	45,68	36 856	29 069	-21,13
COSTA RICA	8 124	13 000	60,02	16 952	21 045	24,14
UNITED KINGDOM	3 601 178	5 167 869	43,50	7 482 142	10 181 817	36,08
NETHERLANDS	31 076 574	43 991 348	41,56	69 327 973	76 390 814	10,19
FRANCE	1 368 419	1 418 533	3,66	2 719 971	3 665 201	34,75
GERMANY, FED. REP. OF	15 661 531	16 502 185	5,37	36 250 992	37 459 973	3,34
BELGIUM	5 687 548	9 973 516	75,36	17 888 708	20 655 388	15,47
SWITZERLAND	32 288	32 337	0,15	479 790	1 121 989	133,85
DENMARK	2 277 000	1 744 000	-23,41	4 775 265	3 285 201	-31,20
NORWAY	88 172	128 500	45,74	126 489	197 313	55,99
SWEDEN	660 000	1 090 254	65,19	1 497 148	2 189 371	46,24
FINLAND	634 799	703 150	10,77	1 440 361	1 452 829	0,87
IRELAND	164 851	3 000	-98,18	684 650	271 283	-60,38
ITALY	2 597 807	3 679 471	41,64	4 855 251	7 243 587	49,19
SPAIN	13 768 297	9 257 360	-32,76	21 465 571	17 359 695	-19,13
PORTUGAL	853 999	828 000	-3,04	1 305 865	1 349 432	3,34
GREECE	520 799	565 500	8,58	1 015 265	1 261 682	24,27
THE DEMOCRATIC REPUBLIC OF THE (211 966	563 063	165,64	211 112	421 371	99,60
HUNGARY	147 000	176 400	20,00	426 990	582 536	36,43
POLAND	2 915 892	2 046 900	-29,80	5 277 721	2 281 828	-56,76
ROMANIA	357 500	466 000	30,35	751 777	983 869	30,87
BULGARIA	733 561	797 500	8,72	1 511 772	1 798 795	18,99
YUGOSLAVIA	0	36 000	-	0	81 819	-
AZERBAIJAN	35 000	53 500	52,86	72 486	114 752	58,31
UKRAINE	2 780 644	3 188 750	14,68	5 795 741	7 064 616	21,89
LITHUANIA	484 000	1 008 400	108,35	1 100 390	2 222 291	101,95
LATVIA	19 200	113 000	488,54	53 760	326 668	507,64
ESTONIA	180 000	180 000	0,00	260 366	229 963	-11,68
CROATIA	470 124	824 000	75,27	1 062 360	1 774 839	67,07
MALTA	0	18 000	-	0	46 222	-
SLOVENIA	475 600	543 500	14,28	995 749	1 162 716	16,77
CZECH REPUBLIC	397 551	261 000	-34,35	814 728	528 287	-35,16
RUSSIA FEDERATION	2 199 600	4 459 050	102,72	4 224 607	9 288 409	119,86
-LAINNYA	139 116 829	96 659 688	-30,52	127 019 004	98 397 533	-22,53
JAPAN	8 035	17 312	115,46	23 052	30 924	34,15
HONG KONG	34 023	12	-99,96	48 802	128	-99,74
KOREA, REPUBLIC OF	68 531 899	42 029 524	-38,67	60 527 251	40 932 387	-32,37
TAIWAN	89 516	97 447	8,86	80 601	135 722	68,39
CHINA	505 067	369 532	-26,84	595 107	508 844	-14,50
PAPUA NEW GUINEA	0	2 583	-	0	16 000	-
THAILAND	21 437 035	51 299 676	139,30	21 651 516	53 909 267	148,99
SINGAPORE	20 838	31 399	50,68	74 556	89 367	19,87
PHILIPPINES	110 459	60 434	-45,29	165 530	110 580	-33,20
MALAYSIA	380 258	2 347 725	517,40	696 248	2 161 583	210,46
BRUNEI DARUSSALAM	108	0	-100,00	145	0	-100,00
VIET NAM	5 686	8 700	53,01	11 615	16 288	40,23
MALDIVES	0	1	-	0	1	-
INDIA	5 922	926	-84,36	21 061	6 432	-69,46
BANGLADESH	413	6 400	1 449,64	4 750	57 600	1 112,63
SRI LANKA	3 288	3 000	-8,76	6 720	6 720	0,00
UNITED ARAB EMIRATES	47 850 353	0	-100,00	42 948 850	0	-100,00
SOUTH AFRICA	322	0	-100,00	378	0	-100,00
MAURITIUS	0	150	-	0	798	-
AUSTRALIA	67 329	63 862	-5,15	141 172	135 896	-3,74
NEW ZEALAND	0	1 680	-	0	2 000	-
FIJI	0	142	-	0	632	-
EAST TIMOR	62 300	312 570	401,72	12 558	251 712	1 904,40
UNITED STATES	2 550	4 854	90,35	3 447	20 243	487,26
CANADA	0	1 254	-	0	3 458	-
UNITED KINGDOM	1 428	0	-100,00	5 645	0	-100,00
NETHERLANDS	0	66	-	0	53	-
GERMANY, FED. REP. OF	0	413	-	0	653	-
ITALY	0	15	-	0	5	-
SLOVENIA	0	11	-	0	240	-
PUPUK	254 343 686	481 306 292	89,23	96 616 379	214 717 624	122,24
JAPAN	12 253 385	12 120 110	-1,09	2 283 490	2 319 023	1,56

TABEL 5. PERKEMBANGAN EKSPOR INDONESIA MENURUT KOMODITI DAN NEGARA TUJUAN

JENIS BARANG	BERAT BERSIH (KG)		PERUB %	NILAI FOB (US \$)		PERUB %
	JAN-MEI 2011	JAN-MEI 2012		JAN-MEI 2011	JAN-MEI 2012	
(1)	(2)	(3)	(4)	(5)	(6)	(7)
HONG KONG	500 916	800	-99,84	58 561	918	-98,43
KOREA, REPUBLIC OF	272 000	6 930 051	2 447,81	67 500	2 780 423	4 019,15
TAIWAN	172 507	12 808 969	7 325,19	46 820	5 272 006	11 160,16
CHINA	1 723 925	990 000	-42,57	824 347	581 165	-29,50
PAPUA NEW GUINEA	0	80	-	0	57	-
THAILAND	53 064 512	4 909 255	-90,75	20 181 376	2 089 230	-89,65
SINGAPORE	622 938	925 674	48,60	107 705	256 267	137,93
PHILIPPINES	89 968 514	45 177 564	-49,79	33 952 076	18 675 769	-44,99
MALAYSIA	23 301 119	28 121 030	20,69	10 315 303	14 271 660	38,35
MYANMAR	0	500 000	-	0	128 000	-
CAMBODIA	0	597 960	-	0	716 958	-
BRUNEI DARUSSALAM	25 611	629	-97,54	11 677	2 001	-82,86
LAO PEOPLE'S DEM. REP.	0	33 000 000	-	0	15 016 650	-
VIET NAM	9 943 399	935 000	-90,60	3 496 382	145 905	-95,83
INDIA	30 000	20 936 000	69 686,67	10 950	10 558 130	96 321,28
PAKISTAN	0	21 720	-	0	4 670	-
BANGLADESH	20 000	44 000	120,00	22 400	5 641	-74,82
KUWAIT	0	25 000	-	0	11 250	-
OMAN	0	44 000	-	0	9 240	-
KENYA	1 632 000	1 872 000	14,71	733 584	979 216	33,48
LIBERIA	46 000	981 000	2 032,61	18 814	426 752	2 168,27
NIGERIA	25 000 000	0	-100,00	10 275 000	0	-100,00
SOUTH AFRICA	125 000	688 000	450,40	57 024	390 745	585,23
AUSTRALIA	6 614 554	105 858 250	1 500,38	1 905 475	52 178 103	2 638,33
NEW ZEALAND	2 872 995	17 285 000	501,64	502 037	6 358 264	1 166,49
EAST TIMOR	104 000	97 703	-6,05	181 123	7 110	-96,07
UNITED STATES	323 468	88 382 619	27 223,45	109 974	37 150 951	33 681,58
CANADA	0	39 298	-	0	7 418	-
SURINAME	0	10	-	0	1	-
BRAZIL	25 492 774	55 400 000	117,32	11 318 792	24 846 148	119,51
URUGUAY	0	9 100 000	-	0	3 822 000	-
GUYANA	0	200 000	-	0	86 000	-
TRINIDAD AND TOBAGO	200 000	0	-100,00	98 200	0	-100,00
NETHERLANDS	34 069	40 800	19,76	37 769	24 100	-36,19
FRANCE	0	132 000	-	0	24 948	-
GERMANY, FED. REP. OF	0	650	-	0	13 746	-
NORWAY	0	33 000 000	-	0	15 513 300	-
IRELAND	0	125 000	-	0	30 207	-
SPAIN	0	16 120	-	0	13 652	-
PRODUK PHARMASI	6 490 899	9 481 782	46,08	144 780 333	162 869 650	12,49
JAPAN	182 184	103 233	-43,34	16 310 358	17 120 338	4,97
HONG KONG	107 205	94 148	-12,18	2 152 668	2 142 124	-0,49
KOREA, REPUBLIC OF	523 518	151 935	-70,98	12 891 799	11 568 209	-10,27
TAIWAN	12 687	42 193	232,57	1 034 855	681 157	-34,18
CHINA	23 722	15 117	-36,27	299 553	1 855 278	519,35
MONGOLIA	50 613	77 492	53,11	251 854	507 051	101,33
MACAU	151	1 315	770,86	5 043	14 915	195,76
PAPUA NEW GUINEA	12 871	7 935	-38,35	45 615	72 634	59,23
THAILAND	588 929	801 020	36,01	10 019 181	15 125 820	50,97
SINGAPORE	266 023	576 973	116,89	3 652 714	4 467 201	22,30
PHILIPPINES	928 988	1 398 531	50,54	11 774 477	23 371 701	98,49
MALAYSIA	437 523	395 769	-9,54	5 007 985	5 574 167	11,31
MYANMAR	285 965	448 396	56,80	3 905 324	5 661 334	44,96
CAMBODIA	81 662	100 832	23,47	1 642 347	2 125 596	29,42
BRUNEI DARUSSALAM	3 124	4 062	30,03	22 525	52 711	134,01
LAO PEOPLE'S DEM. REP.	855	0	-100,00	56 460	0	-100,00
NEPAL	451	4 240	840,13	34 479	793 822	2 202,33
VIET NAM	256 295	281 632	9,89	10 211 564	8 994 309	-11,92
MALDIVES	441	879	99,32	533	3 918	635,08
INDIA	10 575	43 746	313,67	28 653 279	20 560 748	-28,24
PAKISTAN	114 567	73 963	-35,44	586 273	506 426	-13,62
BANGLADESH	470	0	-100,00	93 793	0	-100,00
SRI LANKA	245 161	736 285	200,33	2 093 634	2 946 592	40,74
AFGHANISTAN	37 557	74 598	98,63	73 156	819 531	1 020,25
IRAQ	40 000	14 909	-62,73	235 543	160 055	-32,05
IRAN (ISLAMIC REPUBLIC OF)	2 207	6 103	176,53	58 897	854 535	1 350,90
SAUDI ARABIA	57 209	19 130	-66,56	34 285	74 555	117,46
KUWAIT	279	0	-100,00	3 040	0	-100,00
JORDAN	14 794	0	-100,00	87 423	0	-100,00
LEBANON	0	15	-	0	672	-
YEMEN	8 997	12 307	36,79	246 365	356 112	44,55
OMAN	697	0	-100,00	7 882	0	-100,00
SYRIA ARAB REPUBLIC	1 902	1 992	4,73	54 274	52 884	-2,56
TURKEY	2 441	568	-76,73	535 845	17 000	-96,83
UNITED ARAB EMIRATES	12 912	1 564 121	12 013,70	88 672	156 987	77,04
QATAR	535	0	-100,00	5 320	0	-100,00

TABEL 5. PERKEMBANGAN EKSPOR INDONESIA MENURUT KOMODITI DAN NEGARA TUJUAN

JENIS BARANG	BERAT BERSIH (KG)		PERUB	NILAI FOB (US \$)		PERUB
	JAN-MEI 2011	JAN-MEI 2012	%	JAN-MEI 2011	JAN-MEI 2012	%
	(1)	(2)	(3)	(4)	(5)	(6)
TUNISIA	1 158	0	-100,00	202 400	0	-100,00
SUDAN	2 940	0	-100,00	201 878	0	-100,00
ERITREA	641	1 886	194,23	41 700	94 184	125,86
ETHIOPIA	12 659	10 322	-18,46	727 040	45 050	-93,80
TANZANIA, UNITED REP. OF	0	313	-	0	15 040	-
MADAGASCAR	918	1 694	84,53	63 458	116 282	83,24
KENYA	1 499	6 220	314,94	92 576	479 141	417,57
TOGO	39 043	6 221	-84,07	463 015	100 015	-78,40
GHANA	1 803	10 039	456,79	112 200	175 900	56,77
LIBERIA	3 667	259	-92,94	329 374	14 841	-95,49
GUINEA	117	0	-100,00	7 662	0	-100,00
CONGO	2 804	507	-81,92	617 145	34 740	-94,37
CAMEROON	1 046	2 105	101,24	235 224	472 384	100,82
NIGERIA	1 133 200	1 347 485	18,91	10 534 479	13 134 490	24,68
SIERRA LEONE	1 175	538	-54,21	206 841	36 670	-82,27
GABON	6 118	11 642	90,29	71 148	57 648	-18,97
COTE D'IVOIRE	12 875	11 183	-13,14	1 097 100	1 282 607	16,91
SENEGAL	7 647	17 341	126,77	752 723	79 724	-89,41
MAURITANIA	404	0	-100,00	90 750	0	-100,00
BENIN	34 796	24 351	-30,02	895 557	158 282	-82,33
GUINEA BISSAU	244	0	-100,00	49 008	0	-100,00
GAMBIA	486	430	-11,52	74 589	28 873	-61,29
SEYCHELLES	2 242	0	-100,00	7 383	0	-100,00
UGANDA	3 198	608	-80,99	219 186	14 606	-93,34
NIGER	205	754	267,80	44 770	169 400	278,38
CHAD	5 929	5 696	-3,93	1 042 419	1 081 886	3,79
DJIBOUTI	0	728	-	0	49 929	-
SOUTH AFRICA	13 040	9 800	-24,85	129 432	122 453	-5,39
ZIMBABWE	0	1 216	-	0	108 380	-
ZAMBIA	1 636	0	-100,00	93 500	0	-100,00
BURUNDI	2 932	4 519	54,13	157 950	311 502	97,22
MAURITIUS	6 014	1 215	-79,80	22 394	27 192	21,43
RWANDA	808	444	-45,05	45 070	25 500	-43,42
AUSTRALIA	301 489	310 525	3,00	6 175 168	9 382 043	51,93
NEW ZEALAND	50 394	60 750	20,55	652 680	761 850	16,73
MICRONESIA, FED. STATES OF	9 574	0	-100,00	26 114	0	-100,00
NORTHERN MARIANA ISLANDS	84	138	64,29	210	724	244,76
VANUATU	0	551	-	0	2 469	-
AMERICAN SAMOA	626	0	-100,00	1 751	0	-100,00
FIJI	1 789	925	-48,30	6 597	10 443	58,30
EAST TIMOR	126 082	53 684	-57,42	477 111	286 871	-39,87
UNITED STATES	137 278	126 936	-7,53	129 710	115 365	-11,06
MEXICO	0	121	-	0	283 500	-
GUATEMALA	0	578	-	0	36 000	-
PANAMA	1 325	1 720	29,81	135 408	143 218	5,77
SURINAME	6 178	5 860	-5,15	43 646	67 045	53,61
ARGENTINA	22	13	-40,91	28 360	20 750	-26,83
ECUADOR	3 881	0	-100,00	93 091	0	-100,00
DOMINICAN REPUBLIC	128	0	-100,00	7 800	0	-100,00
BARBADOS	25	0	-100,00	45	0	-100,00
CAPE VERDE	38	0	-100,00	7 623	0	-100,00
TURKS AND CAICOS ISLANDS	0	36	-	0	1 337	-
UNITED KINGDOM	554	100	-81,95	15 180	5	-99,97
NETHERLANDS	43 455	32 034	-26,28	3 255 824	2 598 741	-20,18
FRANCE	1 080	2 983	176,20	66 259	178 154	168,88
GERMANY, FED. REP. OF	178 279	297 299	66,76	1 981 180	3 281 370	65,63
BELGIUM	1 838	8 125	342,06	10 900	59 330	444,31
SWITZERLAND	71	0	-100,00	5 041	0	-100,00
FINLAND	0	5	-	0	70	-
IRELAND	4 107	5 983	45,68	113 918	151 538	33,02
ITALY	696	1 839	164,22	2 312	169	-92,69
GREECE	1 136	0	-100,00	11 486	0	-100,00
THE DEMOCRATIC REPUBLIC OF THE C	1 998	962	-51,85	453 897	212 960	-53,08
ROMANIA	1 347	2 003	48,70	124 091	145 576	17,31
AZERBAIJAN	529	0	-100,00	25 448	0	-100,00
KAZAKHSTAN	115	382	232,17	9 674	10 856	12,22
KYRGYZSTAN	0	78	-	0	8 000	-
TURKMENISTAN	0	133	-	0	14 400	-
UZBEKISTAN	1 975	36 697	1 758,08	111 848	196 175	75,39
GEORGIA	0	27	-	0	2 640	-
REP. OF MACEDONIA	52	0	-100,00	2 975	0	-100,00
RUSSIA FEDERATION	0	340	-	0	22 950	-
KULIT DAN BARANG DARI KULIT	5 765 676	3 998 509	-30,65	99 174 065	88 380 488	-10,88
JAPAN	49 569	29 732	-40,02	1 512 888	1 578 991	4,37
HONG KONG	1 326 504	772 149	-41,79	25 368 595	18 110 893	-28,61
KOREA, REPUBLIC OF	746 064	480 476	-35,60	3 616 770	2 600 771	-28,09

TABEL 5. PERKEMBANGAN EKSPOR INDONESIA MENURUT KOMODITI DAN NEGARA TUJUAN

JENIS BARANG	BERAT BERSIH (KG)		PERUB %	NILAI FOB (US \$)		PERUB %
	JAN-MEI 2011	JAN-MEI 2012		JAN-MEI 2011	JAN-MEI 2012	
	(1)	(2)	(3)	(4)	(5)	(6)
TAIWAN	27 193	13 801	-49,25	484 495	257 402	-46,87
CHINA	379 059	554 223	46,21	5 954 134	8 963 471	50,54
MACAU	1 229	933	-24,08	50 540	43 780	-13,38
PAPUA NEW GUINEA	3 565	84	-97,64	43 791	3 783	-91,36
THAILAND	56 415	65 711	16,48	1 389 170	1 514 062	8,99
SINGAPORE	351 138	102 515	-70,80	6 246 773	4 354 750	-30,29
PHILIPPINES	11 351	36 580	222,26	275 952	136 163	-50,66
MALAYSIA	168 226	177 284	5,38	3 371 187	3 407 442	1,08
CAMBODIA	28 800	23 224	-19,36	789 274	623 186	-21,04
BRUNEI DARUSSALAM	41	2 379	5 702,44	333	21 723	6 423,42
VIET NAM	152 039	209 547	37,82	5 069 648	6 901 781	36,14
MALDIVES	245	10	-95,92	8 165	658	-91,94
INDIA	732 618	542 017	-26,02	6 855 496	5 361 277	-21,80
PAKISTAN	0	1 601	-	0	86 281	-
BANGLADESH	1 748	0	-100,00	94 640	0	-100,00
SRI LANKA	16 820	7 238	-56,97	360 991	275 447	-23,70
IRAN (ISLAMIC REPUBLIC OF)	22 326	1 256	-94,37	88 821	6 158	-93,07
SAUDI ARABIA	348	4 338	1 146,55	664	17 628	2 554,82
KUWAIT	4	0	-100,00	90	0	-100,00
JORDAN	1 666	7	-99,58	3 858	898	-76,72
LEBANON	10	0	-100,00	780	0	-100,00
OMAN	1	20	1 900,00	5	18	260,00
SYRIA ARAB REPUBLIC	394	0	-100,00	2 400	0	-100,00
TURKEY	30 905	7 379	-76,12	209 849	114 157	-45,60
UNITED ARAB EMIRATES	191	60	-68,59	15 109	23 920	58,32
QATAR	396	0	-100,00	772	0	-100,00
BAHRAIN	0	306	-	0	2 238	-
CYPRUS	312	0	-100,00	4 118	0	-100,00
TANZANIA, UNITED REP. OF	0	47	-	0	131	-
KENYA	0	1 324	-	0	1 305	-
REUNION	59	0	-100,00	394	0	-100,00
CAMEROON	53	0	-100,00	35	0	-100,00
GABON	7	0	-100,00	18	0	-100,00
SENEGAL	41	0	-100,00	580	0	-100,00
SEYCHELLES	79	237	200,00	500	248	-50,40
SOUTH AFRICA	30 043	143	-99,52	437 242	145	-99,97
MAURITIUS	138	85	-38,41	360	200	-44,44
AUSTRALIA	61 796	15 156	-75,47	1 956 258	445 431	-77,23
NEW ZEALAND	3 033	276	-90,90	14 790	8 320	-43,75
GUAM	53	16	-69,81	510	722	41,57
PALAU	4	0	-100,00	38	0	-100,00
NEW CALEDONIA	369	11	-97,02	6 629	20	-99,70
NORTHERN MARIANA ISLANDS	0	5	-	0	4	-
VANUATU	0	135	-	0	206	-
FIJI	36	119	230,56	247	2 233	804,05
KIRIBATI	273	0	-100,00	1 132	0	-100,00
SAMOA	2 061	0	-100,00	5 115	0	-100,00
EAST TIMOR	9 037	10 582	17,10	7 812	59 615	663,12
UNITED STATES	495 094	496 621	0,31	15 761 498	16 947 142	7,52
CANADA	14 643	8 275	-43,49	382 230	266 664	-30,23
MEXICO	3 269	4 095	25,27	131 326	242 356	84,55
PANAMA	59	50	-15,25	70	160	128,57
CHILE	1 572	531	-66,22	3 939	2 248	-42,93
ARGENTINA	132	0	-100,00	377	0	-100,00
BRAZIL	348	1 579	353,74	2 306	157 839	6 744,71
PERU	0	196	-	0	425	-
JAMAICA	442	35	-92,08	734	24	-96,73
PUERTO RICO	47	0	-100,00	557	0	-100,00
COSTA RICA	0	150	-	0	3 206	-
BARBADOS	0	138	-	0	5 744	-
BERMUDA	58	0	-100,00	494	0	-100,00
FRENCH POLYNESIA	1	68	6 700,00	51	333	552,94
NETHERLANDS ANTILLES	59	5	-91,53	2 159	358	-83,42
SAINT LUCIA	80	0	-100,00	77	0	-100,00
UNITED KINGDOM	13 907	8 103	-41,73	153 798	197 531	28,44
NETHERLANDS	395 871	66 494	-83,20	3 085 180	2 436 016	-21,04
FRANCE	22 163	13 378	-39,64	453 833	218 131	-51,94
GERMANY, FED. REP. OF	199 517	201 299	0,89	5 239 967	5 688 775	8,57
AUSTRIA	3 259	1 028	-68,46	113 134	36 117	-68,08
BELGIUM	53 197	247	-99,54	255 350	817	-99,68
SWITZERLAND	848	671	-20,87	18 398	27 430	49,09
DENMARK	8 422	2 867	-65,96	46 892	59 491	26,87
NORWAY	10 066	140	-98,61	36 099	339	-99,06
SWEDEN	3 830	717	-81,28	64 425	63 510	-1,42
FINLAND	17	0	-100,00	85	0	-100,00
IRELAND	65	45	-30,77	851	4 171	390,13
ITALY	154 225	107 663	-30,19	6 677 562	6 158 115	-7,78

TABEL 5. PERKEMBANGAN EKSPOR INDONESIA MENURUT KOMODITI DAN NEGARA TUJUAN

JENIS BARANG	BERAT BERSIH (KG)		PERUB %	NILAI FOB (US \$)		PERUB %
	JAN-MEI 2011	JAN-MEI 2012		JAN-MEI 2011	JAN-MEI 2012	
	(1)	(2)	(3)	(4)	(5)	(6)
SPAIN	146 190	17 151	-88,27	2 225 649	882 126	-60,37
PORTUGAL	4 155	1 213	-70,81	52 653	7 503	-85,75
GREECE	2 713	947	-65,09	26 323	4 075	-84,52
HUNGARY	334	365	9,28	1 191	483	-59,45
POLAND	2 479	351	-85,84	6 194	5 137	-17,06
ROMANIA	2 816	0	-100,00	25 598	0	-100,00
BULGARIA	456	61	-86,62	697	17 317	2 384,51
LITHUANIA	42	0	-100,00	164	0	-100,00
ESTONIA	224	170	-24,11	610	549	-10,00
GEORGIA	8 503	131	-98,46	143 920	165	-99,89
CROATIA	198	1 924	871,72	3 443	17 788	416,64
MALTA	0	195	-	0	246	-
SLOVENIA	65	0	-100,00	174	0	-100,00
CZECH REPUBLIC	8	0	-100,00	3 321	0	-100,00
RUSSIA FEDERATION	43	600	1 295,35	1 768	2 699	52,66
KACA DAN BARANG DARI KACA	321 083 470	298 045 024	-7,18	184 378 163	199 877 857	8,41
JAPAN	16 544 135	9 539 456	-42,34	14 560 218	12 476 774	-14,31
HONG KONG	1 022 628	681 757	-33,33	762 927	4 906 881	543,17
KOREA, REPUBLIC OF	31 606 920	28 755 440	-9,02	11 123 111	10 134 220	-8,89
TAIWAN	4 197 040	5 208 355	24,10	3 110 098	3 204 866	3,05
CHINA	4 223 301	4 055 330	-3,98	3 599 940	3 916 771	8,80
MONGOLIA	0	165	-	0	225	-
MACAU	23 766	42	-99,82	8 818	323	-96,34
PAPUA NEW GUINEA	1 268 936	1 396 847	10,08	986 148	741 427	-24,82
THAILAND	37 085 566	48 106 901	29,72	18 395 401	21 833 685	18,69
SINGAPORE	5 439 293	5 770 089	6,08	5 907 430	17 267 724	192,31
PHILIPPINES	34 547 301	21 123 828	-38,86	14 210 186	9 783 545	-31,15
MALAYSIA	37 634 361	38 222 902	1,56	17 182 537	15 971 327	-7,05
MYANMAR	4 922 528	5 123 812	4,09	1 804 691	1 687 802	-6,48
CAMBODIA	2 752 443	196 890	-92,85	1 067 864	98 570	-90,77
BRUNEI DARUSSALAM	179 797	485 906	170,25	74 074	201 168	171,58
LAO PEOPLE'S DEM. REP.	185 760	322 680	73,71	80 480	140 720	74,85
NEPAL	23 934	34 027	42,17	23 294	27 819	19,43
VIET NAM	22 671 891	22 976 419	1,34	10 663 048	9 939 671	-6,78
MALDIVES	113 148	28 069	-75,19	113 767	117 293	3,10
INDIA	18 022 906	24 620 564	36,61	11 150 878	15 196 185	36,28
PAKISTAN	4 088 524	1 877 440	-54,08	3 071 281	1 533 861	-50,06
BANGLADESH	2 689 417	2 022 023	-24,82	1 613 016	1 074 494	-33,39
SRI LANKA	1 326 409	1 966 549	48,26	681 857	885 169	29,82
AFGHANISTAN	821 408	1 273 434	55,03	650 861	1 037 553	59,41
IRAQ	24 304	53 554	120,35	34 720	63 378	82,54
IRAN (ISLAMIC REPUBLIC OF)	1 047 718	764 096	-27,07	778 560	563 617	-27,61
SAUDI ARABIA	2 003 200	2 470 024	23,30	1 146 425	2 027 629	76,87
ISRAEL	447 585	264 088	-41,00	246 736	177 831	-27,93
KUWAIT	435 803	345 634	-20,69	270 154	208 643	-22,77
JORDAN	1 456 684	852 854	-41,45	1 156 604	740 383	-35,99
LEBANON	235 685	345 873	46,75	113 288	191 773	69,28
YEMEN	1 700 466	1 698 212	-0,13	817 193	1 137 612	39,21
OMAN	78 900	147 331	86,73	60 105	120 362	100,25
SYRIA ARAB REPUBLIC	1 251 146	1 055 392	-15,65	766 235	875 191	14,22
TURKEY	7 433 982	3 523 934	-52,60	4 704 014	2 268 857	-51,77
UNITED ARAB EMIRATES	5 115 733	3 528 690	-31,02	3 230 343	2 753 199	-14,77
QATAR	388 689	123 361	-68,26	305 570	110 147	-63,95
BAHRAIN	26 319	399	-98,48	14 984	3 887	-74,06
CYPRUS	13 353	18 977	42,12	17 076	32 233	88,76
EGYPT	2 576 414	1 387 431	-46,15	1 526 142	808 326	-47,03
LIBYAN ARAB JAMAHIRIYA	43 650	67 486	54,61	21 060	34 495	63,79
MOROCCO	227 214	37 984	-83,28	163 573	58 596	-64,18
TUNISIA	220 311	130 416	-40,80	239 728	155 866	-34,98
ALGERIA	1 969 364	1 107 448	-43,77	934 811	618 878	-33,80
SUDAN	421 594	212 663	-49,56	262 257	186 378	-28,93
LESOTHO	114 540	72 267	-36,91	97 599	58 917	-39,63
NAMIBIA	0	280	-	0	100	-
ETHIOPIA	63 855	19 768	-69,04	41 022	11 369	-72,29
TANZANIA, UNITED REP. OF	724 339	545 060	-24,75	298 784	213 020	-28,70
MADAGASCAR	576 791	201 037	-65,15	263 651	80 914	-69,31
SOMALIA	44 659	71 118	59,25	31 332	59 598	90,21
KENYA	5 066 464	5 181 484	2,27	1 591 614	1 611 329	1,24
REUNION	22 014	17 889	-18,74	37 034	27 809	-24,91
MOZAMBIQUE	45 560	78 389	72,06	29 686	71 443	140,66
EQUATORIAL GUINEA	0	40 531	-	0	31 010	-
TOGO	136 342	107 456	-21,19	81 719	69 530	-14,92
GHANA	205 784	164 341	-20,14	110 884	120 122	8,33
LIBERIA	43 280	0	-100,00	13 232	0	-100,00
GUINEA	0	20 328	-	0	11 991	-
ANGOLA	235 321	38 340	-83,71	136 737	6 600	-95,17

TABEL 5. PERKEMBANGAN EKSPOR INDONESIA MENURUT KOMODITI DAN NEGARA TUJUAN

JENIS BARANG	BERAT BERSIH (KG)		PERUB %	NILAI FOB (US \$)		PERUB %
	JAN-MEI 2011	JAN-MEI 2012		JAN-MEI 2011	JAN-MEI 2012	
	(1)	(2)	(3)	(4)	(5)	(6)
CONGO	0	145	-	0	914	-
CAMEROON	51 080	109 015	113,42	25 574	58 828	130,03
NIGERIA	402 393	147 622	-63,31	229 761	113 986	-50,39
GABON	557	946	69,84	1 969	2 363	20,01
COTE D'IVOIRE	16 046	23 174	44,42	7 366	8 775	19,13
SENEGAL	439 589	212 869	-51,58	310 331	181 167	-41,62
BENIN	66 839	58 522	-12,44	31 967	35 215	10,16
U.S. VIRGIN ISLANDS	120	0	-100,00	630	0	-100,00
SEYCHELLES	27 670	8 076	-70,81	26 657	30 661	15,02
UGANDA	42	0	-100,00	1 008	0	-100,00
CENTRAL AFRICAN REPUBLIC	0	19 270	-	0	8 967	-
NIGER	5 869	0	-100,00	5 250	0	-100,00
DJIBOUTI	20 413	20 874	2,26	13 078	13 870	6,06
SAO TOME AND PRINCIPE	0	12 405	-	0	6 739	-
SOUTH AFRICA	4 690 326	3 451 311	-26,42	3 402 801	2 629 695	-22,72
ZIMBABWE	29 177	24 642	-15,54	21 338	21 481	0,67
ZAMBIA	8 615	0	-100,00	7 387	0	-100,00
MALAWI	384	0	-100,00	440	0	-100,00
MAURITIUS	86 775	99 743	14,94	59 989	56 633	-5,59
RWANDA	20 734	0	-100,00	16 104	0	-100,00
VIRGIN ISLANDS (BRITISH)	155	317	104,52	988	1 104	11,74
AUSTRALIA	14 209 984	14 672 624	3,26	12 168 275	22 924 043	88,39
NEW ZEALAND	4 049 271	4 290 209	5,95	1 743 601	1 816 831	4,20
MICRONESIA, FED. STATES OF	0	5	-	0	75	-
GUAM	1 078	245	-77,27	3 842	1 130	-70,59
PALAU	143	705	393,01	1 369	724	-47,11
NEW CALEDONIA	66 073	53 206	-19,47	61 894	62 363	0,76
SAINT VINCENT AND THE GRENADINES	23 144	46 527	101,03	9 153	18 259	99,49
VANUATU	21 653	22 633	4,53	16 779	20 863	24,34
WALLIS AND FUTUNA ISLANDS	32	20	-37,50	47	122	159,57
COOK ISLANDS	100	231	131,00	1 075	1 125	4,65
FIJI	11 869	20 466	72,43	11 299	14 168	25,39
KIRIBATI	0	120	-	0	228	-
SAMOA	12 213	390 427	3 096,81	11 065	196 351	1 674,52
SOLOMON ISLANDS	133	1 220	817,29	272	15 828	5 719,12
TONGA	0	434	-	0	447	-
EAST TIMOR	293 211	223 818	-23,67	284 738	254 774	-10,52
UNITED STATES	4 954 906	4 519 482	-8,79	6 246 646	5 812 037	-6,96
CANADA	207 744	247 388	19,08	256 585	364 533	42,07
MEXICO	1 413 236	581 535	-58,85	836 952	424 109	-49,33
GUATEMALA	602 859	712 885	18,25	276 694	298 050	7,72
HONDURAS	197 070	17 223	-91,26	95 067	18 768	-80,26
NICARAGUA	77 850	0	-100,00	51 141	0	-100,00
PANAMA	3 476 134	1 160 313	-66,62	1 923 699	776 513	-59,63
CUBA	62 815	21 500	-65,77	46 375	16 310	-64,83
SURINAME	79 607	133 278	67,42	44 179	114 781	159,81
CHILE	1 405 369	1 203 432	-14,37	984 236	973 083	-1,13
VENEZUELA	18 483	2 258	-87,78	31 255	17 099	-45,29
ARGENTINA	1 463 534	20 953	-98,57	1 256 483	18 861	-98,50
BRAZIL	3 260 268	4 536 976	39,16	1 518 251	2 455 708	61,75
COLOMBIA	329 715	541 595	64,26	108 142	487 422	350,72
URUGUAY	38 294	275 909	620,50	25 094	160 651	540,20
PARAGUAY	58 702	253 975	332,65	39 147	157 634	302,67
ECUADOR	2 504 163	1 168 341	-53,34	1 042 437	536 289	-48,55
PERU	410 690	1 747 125	325,41	267 826	1 277 765	377,09
GUYANA	180 246	35 362	-80,38	66 105	14 191	-78,53
TRINIDAD AND TOBAGO	494 396	262 457	-46,91	194 430	105 736	-45,62
BAHAMAS	17 097	0	-100,00	9 883	0	-100,00
JAMAICA	62 028	21 785	-64,88	25 425	8 243	-67,58
PUERTO RICO	225 381	55 653	-75,31	181 507	48 564	-73,24
DOMINICAN REPUBLIC	208 502	26 115	-87,47	124 975	40 808	-67,35
EL SALVADOR	46 090	0	-100,00	14 143	0	-100,00
COSTA RICA	89 806	40 511	-54,89	47 349	28 013	-40,84
HAITI	148 715	23 265	-84,36	72 174	7 721	-89,30
BARBADOS	91 320	0	-100,00	31 743	0	-100,00
ANTIGUA AND BARBUDA	135 767	0	-100,00	52 906	0	-100,00
ANGUILLA	0	145 550	-	0	60 556	-
ARUBA	1 324	850	-35,80	2 622	543	-79,29
BERMUDA	3	0	-100,00	35	0	-100,00
CAPE VERDE	22 857	27	-99,88	14 155	21	-99,85
CAYMAN ISLANDS	0	15	-	0	7	-
DOMINICA	120	0	-100,00	732	0	-100,00
FRENCH GUIANA	574	14	-97,56	750	390	-48,00
FRENCH POLYNESIA	4 667	1 666	-64,30	9 566	2 996	-68,68
MARTINIQUE	2 758	1 032	-62,58	6 654	1 285	-80,69
NETHERLANDS ANTILLES	2 968	8 547	187,97	3 597	14 072	291,21
SAINT LUCIA	42 280	0	-100,00	15 785	0	-100,00

TABEL 5. PERKEMBANGAN EKSPOR INDONESIA MENURUT KOMODITI DAN NEGARA TUJUAN

JENIS BARANG	BERAT BERSIH (KG)		PERUB	NILAI FOB (US \$)		PERUB
	JAN-MEI 2011	JAN-MEI 2012	%	JAN-MEI 2011	JAN-MEI 2012	%
	(1)	(2)	(3)	(4)	(5)	(6)
GUADELOUPE	1 794	2 193	22,24	5 641	4 299	-23,79
UNITED KINGDOM	800 742	564 071	-29,56	1 238 064	1 177 711	-4,87
NETHERLANDS	819 103	895 631	9,34	983 362	1 259 086	28,04
FRANCE	603 203	240 362	-60,15	674 775	396 133	-41,29
GERMANY, FED. REP. OF	454 533	484 763	6,65	947 343	920 637	-2,82
AUSTRIA	1 841	12 695	589,57	9 547	67 079	602,62
BELGIUM	72 982	729 476	899,53	267 262	822 003	207,56
SWITZERLAND	4 354	13 359	206,82	75 105	138 388	84,26
DENMARK	33 362	13 696	-58,95	34 002	16 299	-52,06
NORWAY	26 778	45 985	71,73	35 815	38 475	7,43
SWEDEN	11 909	22 235	86,71	19 924	28 603	43,56
FINLAND	41 580	1 981	-95,24	27 525	6 905	-74,91
IRELAND	163 988	94 160	-42,58	149 052	107 733	-27,72
ITALY	198 703	1 054 147	430,51	442 068	1 136 852	157,17
SPAIN	360 723	158 854	-55,96	400 978	219 158	-45,34
PORTUGAL	18 572	67 334	262,56	26 113	67 669	159,14
ICELAND	0	19 390	-	0	9 388	-
MONTSERAT	0	225	-	0	2 222	-
GREECE	142 982	186 896	30,71	202 483	159 855	-21,05
THE DEMOCRATIC REPUBLIC OF THE (75 041	95 850	27,73	21 066	26 906	27,72
HUNGARY	31 569	11 530	-63,48	25 237	9 800	-61,17
POLAND	1 932 548	1 554 829	-19,55	1 663 546	1 332 836	-19,88
ROMANIA	598 763	26 047	-95,65	586 217	38 738	-93,39
BULGARIA	257 376	163 257	-36,57	168 871	92 035	-45,50
YUGOSLAVIA	282	730	158,87	2 108	3 235	53,46
ALBANIA	30 976	66 299	114,03	21 120	40 755	92,97
AZERBAIJAN	20	774	3 770,00	126	7 801	6 091,27
BELARUS	36 923	38 150	3,32	30 487	26 135	-14,27
KAZAKHSTAN	43 188	42 537	-1,51	63 466	65 809	3,69
UKRAINE	337 421	147 371	-56,32	300 366	198 344	-33,97
LITHUANIA	52 051	96 203	84,82	79 254	119 427	50,69
LATVIA	714	12 125	1 598,18	2 749	18 884	586,94
ESTONIA	873	34 257	3 824,05	6 684	54 082	709,13
GEORGIA	79 750	66 808	-16,23	94 691	40 168	-57,58
CROATIA	78 565	39 599	-49,60	55 142	31 615	-42,67
BOSNIA AND HERZEGOVINA	0	231 612	-	0	190 834	-
MALTA	1 055	1 063	0,76	3 899	2 779	-28,73
SLOVAKIA	33	800	2 324,24	56	756	1 250,00
SLOVENIA	221 890	193	-99,91	81 777	1 808	-97,79
CZECH REPUBLIC	271 415	314 005	15,69	198 638	230 516	16,05
REP. OF MACEDONIA	14 866	0	-100,00	8 217	0	-100,00
RUSSIA FEDERATION	578 501	331 634	-42,67	639 798	336 505	-47,40
KERTAS DAN BARANG DARI KERTAS	1 812 448 151	1 827 546 746	0,83	1 753 776 074	1 698 342 172	-3,16
JAPAN	200 917 596	218 382 709	8,69	230 342 693	260 825 414	13,23
HONG KONG	38 945 261	44 353 961	13,89	34 962 923	36 289 783	3,80
KOREA, DEM. PEOPLE'S REP.	864	3 078	256,25	6 000	19 080	218,00
KOREA, REPUBLIC OF	35 445 690	40 287 255	13,66	35 423 999	37 091 167	4,71
TAIWAN	66 462 609	64 662 578	-2,71	53 252 014	52 805 809	-0,84
CHINA	109 951 179	90 653 512	-17,55	94 664 111	72 662 577	-23,24
MONGOLIA	0	76 216	-	0	60 973	-
MACAU	666 557	973 564	46,06	445 327	633 815	42,33
PAPUA NEW GUINEA	1 072 216	1 634 276	52,42	1 702 147	2 524 344	48,30
THAILAND	43 047 727	62 315 479	44,76	45 100 142	63 405 356	40,59
SINGAPORE	77 934 745	84 187 392	8,02	60 124 220	53 893 715	-10,36
PHILIPPINES	45 581 180	53 103 705	16,50	44 667 525	48 714 029	9,06
MALAYSIA	152 369 306	181 496 907	19,12	141 552 060	152 655 074	7,84
MYANMAR	25 928 649	31 704 559	22,28	20 723 142	23 009 009	11,03
CAMBODIA	4 887 119	6 216 102	27,19	4 634 911	5 646 069	21,82
BRUNEI DARUSSALAM	390 878	556 235	42,30	525 400	639 364	21,69
LAO PEOPLE'S DEM. REP.	32 299	129 255	300,18	25 076	95 388	280,40
NEPAL	428 837	36 418	-91,51	6 753 246	58 206	-99,14
BHUTAN	0	6	-	0	15	-
VIET NAM	111 042 325	125 485 606	13,01	97 792 632	100 385 855	2,65
MALDIVES	304 235	502 068	65,03	385 252	593 369	54,02
INDIA	27 533 672	35 767 953	29,91	25 616 666	31 324 724	22,28
PAKISTAN	36 034 110	49 566 876	37,56	32 002 030	41 161 620	28,62
BANGLADESH	17 548 078	17 187 878	-2,05	16 951 967	13 230 473	-21,95
SRI LANKA	19 677 201	19 030 220	-3,29	17 585 207	15 478 550	-11,98
AFGHANISTAN	27	737 614	2 731 803,70	1	1 438 624	143 862 300,00
IRAQ	10 040	75 842	655,40	1 050	59 839	5 598,95
IRAN (ISLAMIC REPUBLIC OF)	55 702 793	20 282 685	-63,59	50 706 231	17 066 309	-66,34
SAUDI ARABIA	66 111 807	62 871 851	-4,90	62 907 712	60 074 028	-4,50
ISRAEL	1 072 001	80 915	-92,45	986 033	59 407	-93,98
KUWAIT	4 968 399	7 311 886	47,17	5 491 316	6 938 259	26,35
JORDAN	10 131 275	14 311 075	41,26	9 797 991	12 775 688	30,39
LEBANON	3 675 799	4 250 741	15,64	3 986 879	4 243 709	6,44

TABEL 5. PERKEMBANGAN EKSPOR INDONESIA MENURUT KOMODITI DAN NEGARA TUJUAN

JENIS BARANG	BERAT BERSIH (KG)		PERUB %	NILAI FOB (US \$)		PERUB %
	JAN-MEI 2011	JAN-MEI 2012		JAN-MEI 2011	JAN-MEI 2012	
	(1)	(2)	(3)	(4)	(5)	(6)
YEMEN	5 058 854	10 623 877	110,01	4 911 714	9 470 904	92,82
OMAN	6 342 040	3 915 358	-38,26	6 341 107	3 921 625	-38,16
SYRIA ARAB REPUBLIC	7 892 976	3 132 221	-60,32	6 130 838	2 679 870	-56,29
TURKEY	19 439 533	19 959 243	2,67	19 935 439	18 502 892	-7,19
UNITED ARAB EMIRATES	97 492 422	55 853 368	-42,71	94 706 295	52 617 280	-44,44
QATAR	4 295 160	4 636 309	7,94	5 159 032	4 977 545	-3,52
BAHRAIN	2 888 766	3 446 795	19,32	3 309 586	3 558 722	7,53
CYPRUS	2 163 024	2 712 276	25,39	2 272 813	2 680 906	17,96
EGYPT	18 339 437	35 867 659	95,58	16 628 799	30 426 199	82,97
LIBYAN ARAB JAMAHIRIYA	1 506 343	3 335 614	121,44	1 566 399	3 582 120	128,69
MOROCCO	210 841	63 934	-69,68	274 930	112 047	-59,25
TUNISIA	104 958	57 636	-45,09	98 635	71 785	-27,22
ALGERIA	396 825	198 865	-49,89	364 391	177 647	-51,25
SUDAN	7 505 304	2 057 245	-72,59	7 157 949	1 816 014	-74,63
NAMIBIA	52 623	0	-100,00	69 279	0	-100,00
ETHIOPIA	657 068	2 390 189	263,77	609 147	2 339 828	284,12
TANZANIA, UNITED REP. OF	440 349	989 298	124,66	588 161	1 003 800	70,67
MADAGASCAR	1 497 825	1 895 070	26,52	1 829 288	1 998 396	9,24
SOMALIA	396 406	271 243	-31,57	463 818	336 795	-27,39
KENYA	4 680 808	4 719 322	0,82	4 117 946	4 183 933	1,60
REUNION	1 835 125	2 844 177	54,99	2 135 970	3 069 299	43,70
MOZAMBIQUE	568 590	741 286	30,37	545 524	845 912	55,06
BOTSWANA	24 188	21 419	-11,45	29 340	26 560	-9,48
EQUATORIAL GUINEA	38 024	37 921	-0,27	43 174	36 289	-15,95
TOGO	9 232 087	3 833 519	-58,48	10 908 365	4 427 390	-59,41
GHANA	4 524 391	6 653 156	47,05	4 488 971	6 213 641	38,42
LIBERIA	178 996	346 038	93,32	226 358	390 887	72,69
GUINEA	719 049	540 620	-24,81	819 445	616 528	-24,76
ANGOLA	320 081	413 796	29,28	355 139	427 527	20,38
CONGO	1 359 327	2 660 892	95,75	1 730 842	2 856 519	65,04
CAMEROON	2 156 704	2 903 687	34,64	2 287 269	3 508 670	53,40
NIGERIA	38 739 132	44 287 478	14,32	38 073 016	39 928 501	4,87
SIERRA LEONE	646 852	618 108	-4,44	714 889	694 787	-2,81
GABON	409 230	335 283	-18,07	532 933	414 382	-22,25
COTE D'IVOIRE	1 462 449	2 868 397	96,14	1 688 761	2 802 011	65,92
SENEGAL	1 322 538	526 019	-60,23	1 398 511	549 491	-60,71
MAURITANIA	395 685	268 267	-32,20	397 710	263 521	-33,74
MALI	146 772	25 396	-82,70	157 254	29 963	-80,95
BENIN	1 399 889	1 176 134	-15,98	1 659 895	1 433 164	-13,66
BURKINA FASO	1 663	0	-100,00	2 817	0	-100,00
GUINEA BISSAU	38 498	0	-100,00	40 746	0	-100,00
GAMBIA	134 828	57 137	-57,62	127 282	70 867	-44,32
SEYCHELLES	58 846	47 470	-19,33	64 832	50 388	-22,28
UGANDA	296 052	355 318	20,02	390 826	401 867	2,83
NIGER	18 960	233 986	1 134,10	17 478	288 242	1 549,17
DJIBOUTI	7 069 838	13 787 192	95,01	7 477 195	13 347 463	78,51
SAO TOME AND PRINCIPE	18 470	0	-100,00	22 829	0	-100,00
SOUTH AFRICA	21 556 010	14 730 049	-31,67	20 034 388	14 441 054	-27,92
ZIMBABWE	114 279	30 351	-73,44	145 832	65 328	-55,20
ZAMBIA	99	65 554	66 116,16	31	54 464	175 590,32
MALAWI	116 625	336 545	188,57	133 740	287 703	115,12
COMOROS	5 328	19 115	258,77	5 340	24 491	358,63
MAURITIUS	7 672 130	5 795 018	-24,47	5 736 840	4 915 039	-14,32
RWANDA	0	1 203	-	0	18 313	-
VIRGIN ISLANDS (BRITISH)	219	65	-70,32	900	10 000	1 011,11
AUSTRALIA	55 610 463	45 567 206	-18,06	63 246 791	52 601 413	-16,83
NEW ZEALAND	16 389 959	11 410 706	-30,38	14 695 113	12 672 159	-13,77
MICRONESIA, FED. STATES OF	502	358	-28,69	1 212	810	-33,17
GUAM	133 373	166 443	24,80	173 990	240 817	38,41
PALAU	18 929	385	-97,97	20 100	10 466	-47,93
NEW CALEDONIA	1 346 950	911 016	-32,36	1 598 345	1 065 693	-33,33
NORTHERN MARIANA ISLANDS	77 274	122	-99,84	73 645	630	-99,14
SAINT VINCENT AND THE GRENADINES	0	17 855	-	0	21 606	-
VANUATU	59 690	92 200	54,46	60 124	133 181	121,51
WALLIS AND FUTUNA ISLANDS	462	0	-100,00	785	0	-100,00
AMERICAN SAMOA	18 370	37 062	101,75	16 132	32 135	99,20
COOK ISLANDS	16 241	13 230	-18,54	22 211	30 380	36,78
FIJI	1 050 819	1 005 511	-4,31	1 013 615	976 381	-3,67
KIRIBATI	3 992	593	-85,15	8 981	2 050	-77,17
MARSHALL ISLANDS	0	18 983	-	0	15 604	-
SAMOA	46 563	75 888	62,98	64 062	96 540	50,70
SOLOMON ISLANDS	26 677	40 173	50,59	70 426	121 781	72,92
TONGA	21 032	0	-100,00	19 886	0	-100,00
EAST TIMOR	884 310	943 393	6,68	1 015 979	1 301 308	28,08
UNITED STATES	88 681 877	108 606 882	22,47	92 566 617	104 671 415	13,08
CANADA	21 050 033	15 612 052	-25,83	19 414 285	14 269 043	-26,50
MEXICO	2 215 023	3 862 833	74,39	2 762 272	3 768 783	36,44

TABEL 5. PERKEMBANGAN EKSPOR INDONESIA MENURUT KOMODITI DAN NEGARA TUJUAN

JENIS BARANG	BERAT BERSIH (KG)		PERUB %	NILAI FOB (US \$)		PERUB %
	JAN-MEI 2011	JAN-MEI 2012		JAN-MEI 2011	JAN-MEI 2012	
	(1)	(2)	(3)	(4)	(5)	(6)
GUATEMALA	2 859 338	2 888 137	1,01	3 033 143	2 404 940	-20,71
HONDURAS	348 258	312 673	-10,22	329 909	270 839	-17,90
NICARAGUA	967 575	1 205 539	24,59	864 621	985 196	13,95
PANAMA	658 024	990 437	50,52	659 138	881 573	33,75
CUBA	4 034 584	1 307 844	-67,58	3 690 146	1 293 225	-64,95
SURINAME	302 527	230 117	-23,94	354 635	274 676	-22,55
CHILE	1 058 105	1 273 942	20,40	1 430 822	1 675 246	17,08
VENEZUELA	2 897 139	2 280 437	-21,29	2 726 791	2 035 308	-25,36
ARGENTINA	1 543 712	1 687 971	9,34	1 645 492	1 748 030	6,23
BRAZIL	17 981 043	15 092 737	-16,06	17 045 691	13 121 384	-23,02
COLOMBIA	1 125 000	2 446 303	117,45	1 586 637	2 829 516	78,33
BOLIVIA	0	219 663	-	0	145 417	-
URUGUAY	481 778	536 013	11,26	493 045	466 256	-5,43
PARAGUAY	360 906	488 892	35,46	313 327	489 420	56,20
ECUADOR	3 225 354	5 808 507	80,09	3 538 680	5 827 344	64,68
PERU	6 180 966	8 441 710	36,58	6 692 457	7 737 101	15,61
GUYANA	8 357	35 186	321,04	10 452	29 743	184,57
TRINIDAD AND TOBAGO	547 246	1 136 786	107,73	545 020	1 139 443	109,06
BAHAMAS	1 167	0	-100,00	5 100	0	-100,00
JAMAICA	872 165	366 737	-57,95	974 030	391 819	-59,77
PUERTO RICO	1 722 803	3 780 893	119,46	1 539 110	2 929 272	90,32
BELIZE	19 133	19 318	0,97	16 296	14 243	-12,60
DOMINICAN REPUBLIC	946 252	1 717 953	81,55	1 066 577	1 554 910	45,79
EL SALVADOR	1 811 490	2 857 357	57,74	1 608 302	2 337 858	45,36
COSTA RICA	3 381 014	3 534 043	4,53	2 963 776	2 836 015	-4,31
HAITI	91 800	239 828	161,25	119 382	236 682	98,26
BARBADOS	51 935	15 553	-70,05	59 479	19 576	-67,09
ANTIGUA AND BARBUDA	0	22	-	0	460	-
ARUBA	72 755	37 159	-48,93	63 093	30 556	-51,57
BERMUDA	31	226	629,03	264	1 153	336,74
DOMINICA	219 663	0	-100,00	153 763	0	-100,00
FRENCH GUIANA	28	56 880	203 042,86	158	37 435	23 593,04
FRENCH POLYNESIA	737 718	653 420	-11,43	794 275	745 150	-6,18
GRENADA	0	8	-	0	214	-
MARTINIQUE	184 557	349 575	89,41	166 080	322 400	94,12
NETHERLANDS ANTILLES	90 026	18 575	-79,37	106 959	18 155	-83,03
SAINT LUCIA	28 854	0	-100,00	41 124	0	-100,00
TURKS AND CAICOS ISLANDS	0	30	-	0	102	-
GUADELOUPE	208 830	403 581	93,26	163 888	342 324	108,88
SAINT KITTS AND NEVIS	0	1	-	0	29	-
UNITED KINGDOM	16 909 578	12 450 570	-26,37	19 206 957	13 629 048	-29,04
NETHERLANDS	2 661 728	1 857 767	-30,20	4 962 965	4 147 316	-16,43
FRANCE	3 581 249	4 175 121	16,58	5 467 323	5 761 694	5,38
GERMANY, FED. REP. OF	3 629 328	5 189 680	42,99	6 267 941	7 821 936	24,79
AUSTRIA	2 597	17 271	565,04	20 385	31 470	54,38
BELGIUM	12 941 194	8 722 466	-32,60	12 755 631	8 837 320	-30,72
SWITZERLAND	18 762	10 863	-42,10	70 300	76 885	9,37
DENMARK	253 820	399 907	57,56	575 103	944 922	64,30
NORWAY	133 242	158 609	19,04	271 195	235 565	-13,14
SWEDEN	371 153	295 530	-20,38	1 380 119	812 130	-41,16
FINLAND	153 517	57 046	-62,84	235 092	97 168	-58,67
IRELAND	1 426 537	1 167 505	-18,16	1 999 551	1 591 522	-20,41
ITALY	22 325 812	7 986 660	-64,23	22 913 359	8 367 602	-63,48
SPAIN	11 147 217	7 180 655	-35,58	12 902 007	8 289 918	-35,75
PORTUGAL	746 783	914 841	22,50	895 554	696 395	-22,24
GREECE	29 005 176	5 243 404	-81,92	7 173 961	4 664 737	-34,98
LIECHTENSTEIN	0	19 880	-	0	77 639	-
THE DEMOCRATIC REPUBLIC OF THE C	2 396 832	2 558 900	6,76	2 843 397	3 376 118	18,74
HUNGARY	809	136	-83,19	2 979	248	-91,68
POLAND	920 269	447 795	-51,34	1 094 310	543 222	-50,36
ROMANIA	1 780 065	1 350 257	-24,15	1 619 899	1 219 372	-24,73
BULGARIA	818 661	1 396 568	70,59	835 322	1 227 201	46,91
YUGOSLAVIA	280 588	225 810	-19,52	237 155	179 853	-24,16
ALBANIA	783 978	1 844 946	135,33	856 153	1 426 934	66,67
KAZAKHSTAN	35 779	0	-100,00	41 460	0	-100,00
UKRAINE	3 241 942	3 070 055	-5,30	3 849 425	3 087 447	-19,79
UZBEKISTAN	113 952	0	-100,00	164 404	0	-100,00
LITHUANIA	2 040 865	577 399	-71,71	2 234 251	680 054	-69,56
LATVIA	290 515	398 649	37,22	376 169	419 489	11,52
ESTONIA	74 325	15 292	-79,43	107 671	32 575	-69,75
GEORGIA	2 713 088	2 535 893	-6,53	3 939 619	2 255 607	-42,75
CROATIA	418 655	890 806	112,78	469 145	907 098	93,35
MALTA	911 033	551 262	-39,49	878 541	499 281	-43,17
SLOVAKIA	20 880	607	-97,09	38 722	3 210	-91,71
SLOVENIA	407 869	1 214 825	197,85	369 097	1 026 996	178,25
CZECH REPUBLIC	415	272	-34,46	55 347	1 218	-97,80
RUSSIA FEDERATION	5 400 276	4 880 020	-9,63	6 973 421	5 339 387	-23,43

TABEL 5. PERKEMBANGAN EKSPOR INDONESIA MENURUT KOMODITI DAN NEGARA TUJUAN

JENIS BARANG	BERAT BERSIH (KG)		PERUB	NILAI FOB (US \$)		PERUB
	JAN-MEI 2011	JAN-MEI 2012	%	JAN-MEI 2011	JAN-MEI 2012	%
(1)	(2)	(3)	(4)	(5)	(6)	(7)
-GLISEROL DAN LARUTAN ALKALI	20 724 117	54 558 910	163,26	6 110 726	14 337 821	134,63
JAPAN	1 737 470	2 019 020	16,20	471 242	552 207	17,18
HONG KONG	0	200 000	-	0	58 000	-
TAIWAN	0	19 200	-	0	238	-
CHINA	18 334 226	43 155 260	135,38	5 230 087	11 726 047	124,20
SINGAPORE	1	0	-100,00	1	0	-100,00
PHILIPPINES	154 790	1 659 470	972,08	115 930	536 678	362,93
MALAYSIA	19 890	5 230 000	26 194,62	53 106	1 222 700	2 202,38
VIET NAM	100 000	0	-100,00	38 000	0	-100,00
INDIA	200 000	247 960	23,98	52 900	72 837	37,69
PAKISTAN	0	1 813 000	-	0	199	-
CANADA	177 740	215 000	20,96	149 460	168 915	13,02
-MARGARIN DAN LEMAK LAINNYA	315 329 271	260 285 335	-17,46	386 005 484	286 769 199	-25,71
JAPAN	2 455 926	237 900	-90,31	3 053 757	294 078	-90,37
HONG KONG	1 269 829	468 575	-63,10	1 396 243	559 435	-59,93
KOREA, REPUBLIC OF	1 665 657	2 737 316	64,34	2 305 729	3 179 716	37,91
TAIWAN	1 054 663	1 181 524	12,03	1 293 985	1 354 797	4,70
CHINA	89 799 736	86 978 444	-3,14	109 649 096	93 523 338	-14,71
PAPUA NEW GUINEA	326 015	583 773	79,06	379 436	669 258	76,38
THAILAND	3 669 384	2 948 662	-19,64	5 963 199	3 583 733	-39,90
SINGAPORE	735 954	718 341	-2,39	1 008 478	846 953	-16,02
PHILIPPINES	4 842 735	4 534 618	-6,36	6 514 077	5 321 238	-18,31
MALAYSIA	2 691 922	19 156 957	611,65	4 738 349	16 957 737	257,88
MYANMAR	163 197	287 300	76,04	297 989	465 388	56,18
CAMBODIA	20 000	21 960	9,80	23 800	20 252	-14,91
NEPAL	82 868	0	-100,00	98 130	0	-100,00
VIET NAM	11 186 878	5 896 615	-47,29	13 947 693	6 194 071	-55,59
MALDIVES	6 155	26 828	335,87	8 625	27 295	216,46
INDIA	645 114	804 940	24,77	747 930	980 401	31,08
PAKISTAN	2 525 060	2 230 193	-11,68	2 848 149	2 553 584	-10,34
BANGLADESH	22 050	49 200	123,13	22 098	49 239	122,82
SRI LANKA	4 268 144	4 755 420	11,42	4 800 377	4 798 924	-0,03
AFGHANISTAN	1 642 131	0	-100,00	1 829 584	0	-100,00
IRAQ	79 671 109	2 068 376	-97,40	90 745 543	2 425 938	-97,33
IRAN (ISLAMIC REPUBLIC OF)	2 394 952	3 365 332	40,52	2 878 695	3 903 227	35,59
SAUDI ARABIA	6 782 368	9 507 406	40,18	7 787 016	10 093 614	29,62
ISRAEL	1 795 444	5 962 814	232,11	2 578 541	6 869 325	166,40
KUWAIT	145 460	220 146	51,34	210 722	275 575	30,78
JORDAN	0	982 080	-	0	1 197 077	-
LEBANON	111 105	466 660	320,02	211 396	660 870	212,62
YEMEN	80 000	105 000	31,25	104 400	114 450	9,63
OMAN	794 000	644 360	-18,85	897 237	645 167	-28,09
SYRIA ARAB REPUBLIC	696 037	3 833 400	450,75	984 620	4 373 665	344,20
TURKEY	4 332 070	6 296 541	45,35	7 723 324	8 468 170	9,64
UNITED ARAB EMIRATES	3 504 860	404 506	-88,46	4 253 990	502 953	-88,18
QATAR	18 499	16 000	-13,51	27 205	16 640	-38,83
BAHRAIN	0	36 000	-	0	48 380	-
EGYPT	4 666 140	5 361 596	14,90	6 118 570	6 675 905	9,11
MOROCCO	441 000	127 000	-71,20	608 948	178 665	-70,66
ALGERIA	14 748 378	18 237 400	23,66	17 471 994	19 568 930	12,00
SUDAN	1 771 313	1 155 880	-34,74	2 029 184	1 204 162	-40,66
NAMIBIA	0	20 250	-	0	19 305	-
ETHIOPIA	206 000	304 080	47,61	252 556	339 360	34,37
TANZANIA, UNITED REP. OF	162 000	372 010	129,64	167 510	386 092	130,49
MADAGASCAR	75 360	3 300	-95,62	97 196	3 586	-96,31
KENYA	110 730	135 640	22,50	121 462	134 305	10,57
MOZAMBIQUE	2 651 879	1 039 890	-60,79	3 043 308	1 122 810	-63,11
TOGO	961 556	215 179	-77,62	1 241 826	235 028	-81,07
GHANA	3 539 186	3 422 890	-3,29	3 852 187	3 337 287	-13,37
LIBERIA	262 934	163 175	-37,94	299 171	173 818	-41,90
GUINEA	80 260	0	-100,00	94 496	0	-100,00
ANGOLA	3 506 119	4 044 413	15,35	3 757 286	4 242 057	12,90
CONGO	345 375	707 760	104,93	381 419	742 436	94,65
CAMEROON	671 582	489 190	-27,16	834 543	571 735	-31,49
NIGERIA	13 513 590	10 175 690	-24,70	14 843 450	10 392 417	-29,99
SIERRA LEONE	141 300	122 550	-13,27	150 721	124 685	-17,27
COTE D'IVOIRE	0	126 000	-	0	127 638	-
SENEGAL	0	126 240	-	0	131 598	-
BENIN	407 746	1 443 963	254,13	404 955	1 372 344	238,89
GAMBIA	70 950	112 035	57,91	80 970	115 496	42,64
DJIBOUTI	1 728 290	577 850	-66,57	1 863 761	553 124	-70,32
SAO TOME AND PRINCIPE	90 999	0	-100,00	103 675	0	-100,00
SOUTH AFRICA	2 057 631	2 043 500	-0,69	3 421 126	2 493 002	-27,13
ZIMBABWE	63 940	146 294	128,80	120 177	195 444	62,63
MALAWI	105 400	0	-100,00	122 360	0	-100,00

TABEL 5. PERKEMBANGAN EKSPOR INDONESIA MENURUT KOMODITI DAN NEGARA TUJUAN

JENIS BARANG	BERAT BERSIH (KG)		PERUB %	NILAI FOB (US \$)		PERUB %
	JAN-MEI 2011	JAN-MEI 2012		JAN-MEI 2011	JAN-MEI 2012	
	(1)	(2)	(3)	(4)	(5)	(6)
AUSTRALIA	838 221	1 323 914	57,94	1 143 968	1 769 036	54,64
NEW ZEALAND	1 130 050	2 028 160	79,48	1 543 155	2 476 949	60,51
VANUATU	1 857	0	-100,00	5 144	0	-100,00
FIJI	42 200	61 500	45,73	53 425	66 685	24,82
MARSHALL ISLANDS	21 000	0	-100,00	22 491	0	-100,00
SAMOA	60 702	61 470	1,27	81 143	68 306	-15,82
SOLOMON ISLANDS	46 877	60 042	28,08	64 583	79 756	23,49
TUVALU	0	30	-	0	90	-
EAST TIMOR	201 380	175 810	-12,70	226 932	216 226	-4,72
UNITED STATES	3 523 455	2 155 743	-38,82	4 210 305	2 449 079	-41,83
CANADA	0	136 583	-	0	143 733	-
HONDURAS	0	85 706	-	0	99 481	-
NICARAGUA	0	161 773	-	0	188 019	-
CHILE	289 509	526 616	81,90	369 727	639 852	73,06
VENEZUELA	0	22 500	-	0	28 035	-
ARGENTINA	89 100	66 000	-25,93	150 814	87 710	-41,84
BRAZIL	941 880	128 000	-86,41	1 628 973	165 720	-89,83
COLOMBIA	0	157 500	-	0	219 465	-
URUGUAY	40 469	128 000	216,29	51 498	137 836	167,65
ECUADOR	0	112 500	-	0	149 445	-
PERU	84 000	745 500	787,50	103 133	882 225	755,42
GUYANA	108 184	217 730	101,26	128 413	249 298	94,14
TRINIDAD AND TOBAGO	669 354	519 601	-22,37	773 413	569 692	-26,34
JAMAICA	1 582 714	1 538 266	-2,81	1 690 751	1 511 009	-10,63
PUERTO RICO	0	65 319	-	0	75 334	-
HAITI	177 094	263 007	48,51	186 644	274 570	47,11
BARBADOS	172 482	215 460	24,92	202 161	240 127	18,78
NETHERLANDS	21 200	20 600	-2,83	22 790	23 935	5,02
GERMANY, FED. REP. OF	0	403	-	0	504	-
DENMARK	7 921 900	10 999 818	38,85	5 379 512	11 416 811	112,23
ITALY	199 936	299 916	50,01	243 122	323 909	33,23
SPAIN	0	417 720	-	0	626 705	-
GREECE	159 117	692 500	335,21	260 970	887 233	239,98
THE DEMOCRATIC REPUBLIC OF THE C	683 367	389 270	-43,04	729 906	411 925	-43,56
POLAND	211 160	975 200	361,83	259 313	982 026	278,70
ROMANIA	1 699 599	1 043 420	-38,61	2 340 125	1 268 504	-45,79
BULGARIA	2 282 909	5 297 500	132,05	3 341 728	6 368 191	90,57
ALBANIA	22 000	88 360	301,64	48 444	104 503	115,72
KAZAKHSTAN	166 315	126 000	-24,24	371 091	134 190	-63,84
KYRGYZSTAN	0	420 000	-	0	449 820	-
MOLDOVA, REPUBLIC OF	0	198 000	-	0	233 970	-
TURKMENISTAN	193 906	126 000	-35,02	267 300	147 672	-44,75
UKRAINE	3 104 022	2 085 400	-32,82	5 257 000	3 047 500	-42,03
UZBEKISTAN	220 500	206 200	-6,49	217 560	240 324	10,46
LITHUANIA	0	185 300	-	0	244 596	-
LATVIA	131 000	220 500	68,32	315 247	325 905	3,38
ESTONIA	80 640	64 160	-20,44	161 462	102 799	-36,33
GEORGIA	195 000	199 800	2,46	404 124	239 682	-40,69
CROATIA	21 000	762 176	3 529,41	25 830	896 969	3 372,59
SLOVENIA	587 999	714 000	21,43	735 878	834 362	13,38
REP. OF MACEDONIA	57 600	76 800	33,33	71 712	93 984	31,06
RUSSIA FEDERATION	5 570 593	5 518 600	-0,93	12 103 433	9 159 785	-24,32
-SABUN MANDI DAN CUCI	235 422 004	300 537 437	27,66	289 431 696	355 053 206	22,67
JAPAN	4 453 911	4 532 168	1,76	6 416 103	6 591 072	2,73
HONG KONG	1 774 802	1 455 235	-18,01	2 864 429	2 450 445	-14,45
KOREA, DEM. PEOPLE'S REP.	208 989	0	-100,00	277 790	0	-100,00
KOREA, REPUBLIC OF	5 985 540	5 218 133	-12,82	8 405 664	6 541 561	-22,18
TAIWAN	2 900 820	2 758 388	-4,91	4 589 642	4 516 927	-1,58
CHINA	11 200 045	14 466 599	29,17	15 002 220	18 315 689	22,09
MONGOLIA	254 640	227 494	-10,66	305 084	285 546	-6,40
PAPUA NEW GUINEA	4 497 238	5 377 504	19,57	4 220 448	5 258 471	24,60
THAILAND	7 930 331	6 320 825	-20,30	11 061 750	9 101 880	-17,72
SINGAPORE	7 292 308	9 805 561	34,46	11 380 001	14 586 849	28,18
PHILIPPINES	7 306 560	11 234 919	53,76	8 900 128	13 022 010	46,31
MALAYSIA	24 795 001	26 070 602	5,14	33 181 650	31 344 962	-5,54
MYANMAR	4 058 647	4 592 700	13,16	3 847 977	4 835 130	25,65
CAMBODIA	4 937	48 483	882,03	14 584	76 414	423,96
BRUNEI DARUSSALAM	450 465	690 502	53,29	670 742	1 001 100	49,25
NEPAL	18 648	0	-100,00	30 600	0	-100,00
BHUTAN	0	28 620	-	0	36 994	-
VIET NAM	2 723 249	2 442 261	-10,32	5 107 773	3 982 211	-22,04
MALDIVES	864 976	1 017 403	17,62	916 319	1 205 042	31,51
INDIA	2 835 741	3 400 140	19,90	3 492 384	4 291 336	22,88
PAKISTAN	1 934 139	3 907 610	102,03	2 955 593	5 650 842	91,19
BANGLADESH	198 626	278 075	40,00	454 126	600 317	32,19
SRI LANKA	385 511	501 382	30,06	790 274	641 614	-18,81

TABEL 5. PERKEMBANGAN EKSPOR INDONESIA MENURUT KOMODITI DAN NEGARA TUJUAN

JENIS BARANG	BERAT BERSIH (KG)		PERUB	NILAI FOB (US \$)		PERUB
	JAN-MEI 2011	JAN-MEI 2012	%	JAN-MEI 2011	JAN-MEI 2012	%
	(1)	(2)	(3)	(4)	(5)	(6)
AFGHANISTAN	18 360	163 614	791,14	28 764	260 247	804,77
IRAQ	1 224 922	1 506 064	22,95	1 432 619	2 006 428	40,05
IRAN (ISLAMIC REPUBLIC OF)	1 015 084	730 047	-28,08	1 197 911	1 032 095	-13,84
SAUDI ARABIA	792 939	1 094 645	38,05	1 532 860	1 820 807	18,78
ISRAIL	115 999	473 954	308,58	145 360	694 339	377,67
KUWAIT	228 423	85 740	-62,46	364 493	130 363	-64,23
JORDAN	2 626 557	178 114	-93,22	2 663 166	457 270	-82,83
LEBANON	183 792	356 773	94,12	328 777	523 382	59,19
YEMEN	1 330 090	2 886 993	117,05	1 768 432	3 999 624	126,17
OMAN	777 404	181 975	-76,59	977 011	251 037	-74,31
SYRIA ARAB REPUBLIC	3 939	2 211 200	56 036,08	16 646	2 159 860	12 875,25
TURKEY	1 757 053	5 154 256	193,35	1 732 899	4 659 941	168,91
UNITED ARAB EMIRATES	8 454 099	11 732 607	38,78	11 298 259	15 119 988	33,83
QATAR	0	13 249	-	0	38 836	-
BAHRAIN	35	0	-100,00	475	0	-100,00
CYPRUS	0	80 020	-	0	82 498	-
EGYPT	4 305 830	11 569 791	168,70	5 799 627	12 937 507	123,07
LIBYAN ARAB JAMAHIRIYA	752 608	3 432 633	356,10	720 284	3 988 694	453,77
MOROCCO	14 389	24 960	73,47	24 985	35 601	42,49
TUNISIA	0	153 878	-	0	156 079	-
ALGERIA	1 890 854	2 510 150	32,75	2 313 859	2 630 037	13,66
SUDAN	100 896	143 980	42,70	107 591	491 239	356,58
ERITREA	1 141 343	641 600	-43,79	1 239 747	750 494	-39,46
NAMIBIA	116 093	848 133	630,56	196 097	1 052 148	436,54
ETHIOPIA	385 052	1 525 865	296,28	516 730	1 801 384	248,61
TANZANIA, UNITED REP. OF	1 342 074	1 207 605	-10,02	1 841 003	1 475 121	-19,87
MADAGASCAR	2 462 909	5 062 919	105,57	2 393 176	4 813 406	101,13
SOMALIA	0	180 111	-	0	146 570	-
KENYA	905 726	2 154 233	137,85	1 109 170	2 703 765	143,76
REUNION	9	0	-100,00	47	0	-100,00
MOZAMBIQUE	5 168 873	2 467 446	-52,26	3 805 966	2 599 349	-31,70
BOTSWANA	46 879	0	-100,00	55 822	0	-100,00
EQUATORIAL GUINEA	318 409	357 296	12,21	340 947	479 261	40,57
TOGO	5 251 939	6 149 682	17,09	5 649 985	6 586 944	16,58
GHANA	13 398 737	12 121 651	-9,53	13 877 248	13 159 434	-5,17
LIBERIA	1 515 682	747 259	-50,70	1 939 828	934 842	-51,81
GUINEA	2 164 451	1 407 976	-34,95	1 866 962	1 061 470	-43,14
ANGOLA	10 924 449	26 007 174	138,06	12 898 342	27 865 145	116,04
CONGO	2 907 305	5 550 343	90,91	2 727 920	5 267 337	93,09
CAMEROON	2 251 353	2 015 816	-10,46	2 096 783	2 454 694	17,07
NIGERIA	9 686 815	15 492 106	59,93	9 836 040	15 200 782	54,54
SIERRA LEONE	645 548	1 269 032	96,58	881 161	1 602 169	81,82
GABON	265 526	848 459	219,54	272 734	1 005 624	268,72
COTE D'IVOIRE	285 460	1 364 355	377,95	419 482	1 553 447	270,33
SENEGAL	564 926	1 524 471	169,85	587 352	1 628 288	177,23
MAURITANIA	2 073 002	3 588 610	73,11	1 991 778	3 674 647	84,49
MALI	968 611	623 152	-35,67	1 077 020	659 536	-38,76
BENIN	18 418 868	7 443 870	-59,59	21 861 642	10 505 320	-51,95
BURKINA FASO	138 158	321 690	132,84	109 345	498 143	355,57
GUINEA BISSAU	102 017	0	-100,00	108 758	0	-100,00
GAMBIA	1 022 958	1 160 007	13,40	1 042 527	889 598	-14,67
SEYCHELLES	71 115	29 185	-58,96	134 053	40 996	-69,42
UGANDA	8 385	96 652	1 052,68	14 461	114 334	690,64
CENTRAL AFRICAN REPUBLIC	0	75 132	-	0	99 153	-
NIGER	48 025	69 579	44,88	46 725	79 277	69,67
CHAD	0	21 893	-	0	17 806	-
DJIBOUTI	4 496 123	11 465 602	155,01	4 240 619	10 588 814	149,70
SAO TOME AND PRINCIPE	36 946	63 631	72,23	33 620	101 243	201,14
SOUTH AFRICA	1 589 523	4 175 364	162,68	2 000 758	4 222 125	111,03
ZIMBABWE	0	39 972	-	0	57 042	-
ZAMBIA	0	20 000	-	0	20 800	-
MALAWI	2 132 000	3 470 250	62,77	1 753 623	2 678 048	52,72
COMOROS	127 502	122 509	-3,92	148 798	141 809	-4,70
BURUNDI	24 768	12 096	-51,16	37 195	19 656	-47,15
MAURITIUS	1 066 980	1 685 368	57,96	1 028 132	1 675 174	62,93
RWANDA	88 539	148 057	67,22	135 397	229 947	69,83
AUSTRALIA	2 315 491	3 870 201	67,14	4 268 107	6 735 959	57,82
NEW ZEALAND	488 562	388 382	-20,51	425 945	420 809	-1,21
MICRONESIA, FED. STATES OF	196 857	77 325	-60,72	231 962	98 210	-57,66
GUAM	661	725	9,68	3 300	2 780	-15,76
PALAU	468	499	6,62	4 433	16 395	269,84
NAURU	0	2 492	-	0	11 168	-
NEW CALEDONIA	1 240	2 321	87,18	745 004	561	-99,92
NORTHERN MARIANA ISLANDS	4 738	6 358	34,19	14 233	16 937	19,00
SAINT VINCENT AND THE GRENADINES	0	10 176	-	0	12 880	-
VANUATU	193 888	142 482	-26,51	250 821	138 022	-44,97
WALLIS AND FUTUNA ISLANDS	1 562	1 126	-27,91	4 503	3 036	-32,58

TABEL 5. PERKEMBANGAN EKSPOR INDONESIA MENURUT KOMODITI DAN NEGARA TUJUAN

JENIS BARANG	BERAT BERSIH (KG)		PERUB	NILAI FOB (US \$)		PERUB
	JAN-MEI 2011	JAN-MEI 2012	%	JAN-MEI 2011	JAN-MEI 2012	%
	(1)	(2)	(3)	(4)	(5)	(6)
AMERICAN SAMOA	3 381	11 566	242,09	7 833	18 163	131,88
COOK ISLANDS	0	225	-	0	2 406	-
FIJI	1 178 102	1 831 612	55,47	1 278 063	2 000 656	56,54
KIRIBATI	81 540	90 206	10,63	116 896	117 735	0,72
MARSHALL ISLANDS	36 800	93 267	153,44	42 895	89 490	108,63
SAMOA	223 138	435 526	95,18	304 676	585 277	92,10
SOLOMON ISLANDS	220 365	235 269	6,76	349 777	374 044	6,94
TONGA	79 877	37 570	-52,97	79 143	46 180	-41,65
TUVALU	0	3 617	-	0	7 364	-
TOKELAU	21	0	-100,00	83	0	-100,00
EAST TIMOR	1 448 076	1 400 703	-3,27	1 761 618	2 062 166	17,06
UNITED STATES	602 908	780 269	29,42	961 815	1 299 637	35,12
CANADA	1 744 997	889 083	-49,05	1 845 234	1 047 546	-43,23
MEXICO	45 231	120 000	165,30	156 859	346 413	120,84
GUATEMALA	101 610	141 534	39,29	189 567	192 487	1,54
HONDURAS	37 760	0	-100,00	72 788	0	-100,00
PANAMA	442 860	343 773	-22,37	660 026	492 867	-25,33
CUBA	237 382	70 110	-70,47	388 240	107 981	-72,19
SURINAME	16 811	83 392	396,06	42 637	136 188	219,41
CHILE	1 520 643	908 681	-40,24	1 829 640	1 217 320	-33,47
VENEZUELA	0	37 760	-	0	59 388	-
ARGENTINA	0	18 365	-	0	33 200	-
BRAZIL	27	10 599	39 155,56	113	37 980	33 510,62
COLOMBIA	1 041 107	1 306 089	25,45	1 287 036	1 490 362	15,80
BOLIVIA	75 099	75 652	0,74	93 510	101 545	8,59
URUGUAY	60 000	96 000	60,00	213 429	245 912	15,22
ECUADOR	0	76 480	-	0	117 454	-
PERU	98 276	198 479	101,96	154 286	314 975	104,15
GUYANA	0	197 500	-	0	302 791	-
TRINIDAD AND TOBAGO	99 657	370 720	272,00	118 981	422 353	254,98
BAHAMAS	13 908	12 571	-9,61	27 306	24 969	-8,56
JAMAICA	959 705	959 250	-0,05	981 228	904 711	-7,80
PUERTO RICO	35 680	18 880	-47,09	71 929	29 874	-58,47
BELIZE	6 508	5 159	-20,73	37 279	17 777	-52,31
DOMINICAN REPUBLIC	132 160	227 060	71,81	266 083	355 626	33,65
EL SALVADOR	57 240	111 078	94,06	88 207	171 558	94,49
HAITI	2 801 991	2 521 335	-10,02	3 225 288	3 307 039	2,53
BARBADOS	71 064	52 517	-26,10	90 792	64 167	-29,33
ARUBA	0	13 219	-	0	20 831	-
BERMUDA	49	224	357,14	397	876	120,65
CAPE VERDE	46 430	75 758	63,17	64 628	99 367	53,75
FRENCH POLYNESIA	47 214	42 251	-10,51	39 209	34 451	-12,13
NETHERLANDS ANTILLES	20 000	95 334	376,67	22 440	139 540	521,84
SAINT LUCIA	13 637	13 302	-2,46	30 291	27 041	-10,73
GUADELOUPE	7	5	-28,57	106	65	-38,68
SAINT KITTS AND NEVIS	0	96	-	0	2 369	-
UNITED KINGDOM	131 791	506 060	283,99	339 333	669 658	97,35
NETHERLANDS	189 128	205 484	8,65	385 024	486 552	26,37
FRANCE	617 284	1 166 834	89,03	759 396	1 359 783	79,06
GERMANY, FED. REP. OF	92 204	77 387	-16,07	127 620	102 303	-19,84
AUSTRIA	48 003	89 001	85,41	125 423	162 867	29,85
BELGIUM	300 350	593 587	97,63	380 454	617 314	62,26
SWITZERLAND	7 465	29 308	292,61	21 310	76 972	261,20
DENMARK	491	0	-100,00	2 079	0	-100,00
NORWAY	27	176	551,85	72	4 814	6 586,11
SWEDEN	160 901	524 421	225,93	132 422	494 420	273,37
FINLAND	57	0	-100,00	86	0	-100,00
ITALY	764 023	330 000	-56,81	929 867	314 094	-66,22
SPAIN	638 398	585 570	-8,28	971 441	1 041 308	7,19
PORTUGAL	346 000	370 001	6,94	454 900	384 926	-15,38
GREECE	74 739	24 089	-67,77	88 213	39 617	-55,09
ANDORRA	0	48 384	-	0	77 700	-
THE DEMOCRATIC REPUBLIC OF THE (1 640 019	1 665 276	1,54	2 080 135	1 920 449	-7,68
HUNGARY	400	20 010	4 902,50	2 907	21 566	641,86
POLAND	348 000	1 160 015	233,34	485 571	1 011 311	108,27
ROMANIA	66 836	40 000	-40,15	84 715	40 160	-52,59
BULGARIA	55 702	553 351	893,41	78 014	582 511	646,67
YUGOSLAVIA	40	0	-100,00	141	0	-100,00
ALBANIA	60 000	80 000	33,33	59 790	73 790	23,42
KYRGYZSTAN	15 999	38 880	143,02	19 654	55 560	182,69
TAJIKISTAN	183 254	0	-100,00	193 084	0	-100,00
UKRAINE	0	100 000	-	0	90 500	-
UZBEKISTAN	40 000	40 000	0,00	42 400	31 040	-26,79
LITHUANIA	0	40 000	-	0	39 240	-
GEORGIA	80 304	66 651	-17,00	63 780	82 402	29,20
CROATIA	366 000	222 120	-39,31	467 700	228 264	-51,19
SLOVENIA	73	22 000	30 036,99	35	14 850	42 328,57

TABEL 5. PERKEMBANGAN EKSPOR INDONESIA MENURUT KOMODITI DAN NEGARA TUJUAN

JENIS BARANG	BERAT BERSIH (KG)		PERUB %	NILAI FOB (US \$)		PERUB %
	JAN-MEI 2011	JAN-MEI 2012		JAN-MEI 2011	JAN-MEI 2012	
	(1)	(2)	(3)	(4)	(5)	(6)
RUSSIA FEDERATION	558 313	789 261	41,37	631 202	834 911	32,27
-BAHAN CELUP ORGANIK SINTETIK	10 886 090	10 767 075	-1,09	57 698 023	57 965 995	0,46
JAPAN	1 103 955	749 958	-32,07	6 994 248	4 822 759	-31,05
HONG KONG	314 714	230 755	-26,68	1 587 660	1 164 754	-26,64
KOREA, REPUBLIC OF	285 671	162 978	-42,95	1 495 078	1 096 081	-26,69
TAIWAN	494 203	416 355	-15,75	2 817 299	2 547 133	-9,59
CHINA	2 007 544	1 997 322	-0,51	6 721 521	5 828 578	-13,28
PAPUA NEW GUINEA	200	0	-100,00	1 334	0	-100,00
THAILAND	197 844	239 778	21,20	1 230 309	1 643 203	33,56
SINGAPORE	1 558 331	1 454 525	-6,66	11 382 208	9 021 547	-20,74
PHILIPPINES	56 551	30 710	-45,70	159 465	234 221	46,88
MALAYSIA	168 219	151 164	-10,14	653 935	582 532	-10,92
CAMBODIA	3 800	0	-100,00	10 450	0	-100,00
VIET NAM	95 155	136 236	43,17	551 995	735 112	33,17
INDIA	520 370	61 113	-88,26	2 385 609	329 696	-86,18
PAKISTAN	345 229	337 466	-2,25	1 134 173	1 139 963	0,51
BANGLADESH	508 167	523 530	3,02	1 964 878	2 024 613	3,04
SRI LANKA	20 815	15 155	-27,19	138 304	135 657	-1,91
IRAN (ISLAMIC REPUBLIC OF)	2 490	0	-100,00	11 400	0	-100,00
SAUDI ARABIA	18 975	0	-100,00	33 255	0	-100,00
KUWAIT	60	0	-100,00	571	0	-100,00
JORDAN	3 355	1 000	-70,19	14 595	8 474	-41,94
SYRIA ARAB REPUBLIC	0	15 200	-	0	33 658	-
TURKEY	569 669	1 050 077	84,33	2 936 459	5 777 086	96,74
EGYPT	10 418	21 020	101,77	45 895	90 955	98,18
TANZANIA, UNITED REP. OF	36 443	34 650	-4,92	107 738	129 310	20,02
TOGO	260	0	-100,00	4 417	0	-100,00
NIGERIA	300 026	29 200	-90,27	378 200	544 700	44,02
COTE D'IVOIRE	18 998	0	-100,00	101 000	0	-100,00
SOUTH AFRICA	86 865	249 480	187,20	239 559	502 348	109,70
MAURITIUS	789	6 070	669,33	3 011	39 912	1 225,54
AUSTRALIA	38 320	60 970	59,11	156 528	192 186	22,78
NEW ZEALAND	2 086	11 542	453,31	31 552	59 182	87,57
FIJI	500	720	44,00	5 150	16 416	218,76
EAST TIMOR	0	3	-	0	170	-
UNITED STATES	632 815	942 676	48,97	4 495 204	6 239 095	38,79
CANADA	26 919	20 250	-24,77	114 329	30 231	-73,56
MEXICO	164 746	262 280	59,20	1 211 882	1 896 529	56,49
HONDURAS	3 322	2 800	-15,71	31 513	18 256	-42,07
PANAMA	33 036	57 830	75,05	510 229	770 672	51,04
CHILE	100	570	470,00	506	4 983	884,78
ARGENTINA	0	50 605	-	0	217 558	-
BRAZIL	226 170	459 785	103,29	1 615 118	3 400 004	110,51
COLOMBIA	6 098	2 375	-61,05	65 232	15 450	-76,32
PERU	2 000	30 025	1 401,25	18 464	161 708	775,80
DOMINICAN REPUBLIC	0	4 000	-	0	26 000	-
EL SALVADOR	0	10 200	-	0	87 680	-
UNITED KINGDOM	67 368	3 900	-94,21	221 385	44 025	-80,11
NETHERLANDS	96 000	104 036	8,37	188 669	201 836	6,98
GERMANY, FED. REP. OF	582 502	646 070	10,91	4 962 504	4 970 038	0,15
BELGIUM	119 544	32 480	-72,83	555 346	199 736	-64,03
SWITZERLAND	16 048	79 210	393,58	141 824	708 972	399,90
NORWAY	82 800	0	-100,00	82 932	0	-100,00
ITALY	50 000	35 001	-30,00	137 533	124 752	-9,29
SPAIN	5 600	21 350	281,25	43 479	117 741	170,80
PORTUGAL	1 000	7	-99,30	4 078	7	-99,83
AZERBAIJAN	0	14 648	-	0	30 476	-
-PREPARAT PEMBASMI KUMAN, DLL	38 084 235	33 271 254	-12,64	107 735 585	104 605 598	-2,91
JAPAN	2 925 044	3 008 595	2,86	5 538 375	7 207 296	30,13
HONG KONG	15 203	7 095	-53,33	22 516	17 200	-23,61
KOREA, REPUBLIC OF	378 774	303 572	-19,85	917 945	1 035 909	12,85
TAIWAN	742 144	859 080	15,76	1 602 692	1 774 554	10,72
CHINA	1 463 589	1 564 416	6,89	26 628 308	21 334 218	-19,88
PAPUA NEW GUINEA	36 607	15 057	-58,87	39 792	21 526	-45,90
THAILAND	8 978 863	4 225 236	-52,94	23 247 055	21 501 258	-7,51
SINGAPORE	1 544 149	1 512 566	-2,05	3 662 397	3 921 652	7,08
PHILIPPINES	5 306 469	5 379 105	1,37	10 352 243	12 168 699	17,55
MALAYSIA	2 771 282	2 194 325	-20,82	8 433 080	11 313 753	34,16
MYANMAR	129 278	71 640	-44,58	152 634	142 111	-6,89
BRUNEI DARUSSALAM	3 112	3 601	15,71	14 153	15 121	6,84
VIET NAM	780 631	776 847	-0,48	6 553 649	6 192 163	-5,52
MALDIVES	26 032	11 887	-54,34	67 808	47 222	-30,36
INDIA	185	8 438	4 461,08	8 380	11 171	33,31
PAKISTAN	2 411 296	4 196 968	74,05	1 505 283	3 087 508	105,11
BANGLADESH	1 319 678	1 199 420	-9,11	2 119 878	1 907 010	-10,04

TABEL 5. PERKEMBANGAN EKSPOR INDONESIA MENURUT KOMODITI DAN NEGARA TUJUAN

JENIS BARANG	BERAT BERSIH (KG)		PERUB	NILAI FOB (US \$)		PERUB
	JAN-MEI 2011	JAN-MEI 2012	%	JAN-MEI 2011	JAN-MEI 2012	%
	(1)	(2)	(3)	(4)	(5)	(6)
SRI LANKA	753 075	634 103	-15,80	2 066 497	1 522 482	-26,33
SAUDI ARABIA	853	12 005	1 307,39	10 097	131 560	1 202,96
ISRAIL	13 440	0	-100,00	52 480	0	-100,00
JORDAN	0	5 676	-	0	71 843	-
LEBANON	210 466	59 716	-71,63	252 902	85 577	-66,16
TURKEY	0	204	-	0	10 390	-
UNITED ARAB EMIRATES	8 199	0	-100,00	21 891	0	-100,00
CYPRUS	0	86 625	-	0	179 229	-
LIBYAN ARAB JAMAHIRIYA	672	36 736	5 366,67	3 924	127 980	3 161,47
SUDAN	13 824	0	-100,00	62 079	0	-100,00
TANZANIA, UNITED REP. OF	243 281	178 179	-26,76	895 675	332 021	-62,93
MADAGASCAR	195 868	106 718	-45,52	183 236	94 448	-48,46
KENYA	182 548	21 720	-88,10	619 258	31 761	-94,87
EQUATORIAL GUINEA	1 667	0	-100,00	9 612	0	-100,00
TOGO	0	1 810	-	0	15 044	-
GHANA	0	38 016	-	0	52 378	-
LIBERIA	0	17 392	-	0	39 556	-
CONGO	9 510	0	-100,00	12 048	0	-100,00
CAMEROON	20 160	0	-100,00	15 840	0	-100,00
NIGERIA	20 309	20 472	0,80	75 492	74 784	-0,94
SIERRA LEONE	370	0	-100,00	873	0	-100,00
COTE D'IVOIRE	0	21 303	-	0	29 408	-
SENEGAL	21 003	0	-100,00	74 760	0	-100,00
BENIN	10 484	7 584	-27,66	39 883	27 466	-31,13
GAMBIA	0	3 233	-	0	15 891	-
SEYCHELLES	309	0	-100,00	1 492	0	-100,00
SOUTH AFRICA	435 997	205 629	-52,84	498 846	357 079	-28,42
ZIMBABWE	17 993	0	-100,00	36 802	0	-100,00
MALAWI	0	20 160	-	0	17 136	-
COMOROS	3 421	2 261	-33,91	3 429	2 554	-25,52
MAURITIUS	132 708	106 040	-20,10	226 879	231 074	1,85
AUSTRALIA	269 621	144 431	-46,43	1 952 287	709 073	-63,68
NEW ZEALAND	3 626	3 713	2,40	19 502	99 497	410,19
GUAM	4 500	0	-100,00	6 790	0	-100,00
NEW CALEDONIA	7 511	17 944	138,90	14 450	28 268	95,63
VANUATU	0	1 694	-	0	1 745	-
WALLIS AND FUTUNA ISLANDS	765	974	27,32	2 204	5 135	132,99
AMERICAN SAMOA	21 825	0	-100,00	34 884	0	-100,00
COOK ISLANDS	17 600	19 348	9,93	19 924	20 504	2,91
FIJI	83 246	10 658	-87,20	106 461	10 730	-89,92
SAMOA	127 006	57 839	-54,46	148 307	78 716	-46,92
SOLOMON ISLANDS	0	3 840	-	0	1 147	-
TONGA	31 641	12 250	-61,28	36 578	14 928	-59,19
EAST TIMOR	59 517	67 862	14,02	79 590	349 988	339,74
UNITED STATES	2 061	11 602	462,93	342 274	17 402	-94,92
MEXICO	2 916 946	2 748 683	-5,77	3 862 093	3 495 037	-9,50
GUATEMALA	167 256	152 070	-9,08	130 964	151 260	15,50
HONDURAS	266 298	384 696	44,46	249 497	378 602	51,75
NICARAGUA	118 352	88 776	-24,99	122 149	87 724	-28,18
SURINAME	4 641	5 205	12,15	35 852	32 146	-10,34
VENEZUELA	399 951	258 666	-35,33	584 088	588 692	0,79
ARGENTINA	458 304	512 051	11,73	704 190	694 835	-1,33
BRAZIL	121 442	56 250	-53,68	91 821	47 925	-47,81
COLOMBIA	10 020	15 030	50,00	152 455	227 055	48,93
PERU	3 737	3 960	5,97	35 821	21 402	-40,25
GUYANA	9 041	0	-100,00	7 892	0	-100,00
TRINIDAD AND TOBAGO	54 246	63 413	16,90	58 605	74 754	27,56
BAHAMAS	0	9 041	-	0	12 770	-
JAMAICA	120 528	120 617	0,07	176 070	162 166	-7,90
DOMINICAN REPUBLIC	21 170	131 490	521,11	27 937	180 903	547,54
EL SALVADOR	83 013	116 228	40,01	90 213	115 936	28,51
COSTA RICA	0	48 258	-	0	58 908	-
HAITI	259 273	160 511	-38,09	182 768	124 272	-32,01
FRENCH POLYNESIA	74 590	80 808	8,34	77 880	92 898	19,28
MARTINIQUE	7 050	0	-100,00	11 236	0	-100,00
NETHERLANDS ANTILLES	699	0	-100,00	3 714	0	-100,00
GUADELOUPE	6 911	0	-100,00	11 526	0	-100,00
UNITED KINGDOM	253	2 016	696,84	210	2 032	867,62
NETHERLANDS	436 352	50 748	-88,37	1 099 134	98 718	-91,02
FRANCE	6	9 661	160 916,67	9	17 384	193 055,56
GERMANY, FED. REP. OF	0	27 898	-	0	36 449	-
BELGIUM	0	17	-	0	50	-
SWITZERLAND	1	12	1 100,00	5	34	580,00
FINLAND	0	42 750	-	0	49 590	-
ITALY	420 698	614 265	46,01	698 072	915 122	31,09
GREECE	139 341	98 341	-29,42	261 894	226 813	-13,40
HUNGARY	7 920	0	-100,00	15 383	0	-100,00

TABEL 5. PERKEMBANGAN EKSPOR INDONESIA MENURUT KOMODITI DAN NEGARA TUJUAN

JENIS BARANG	BERAT BERSIH (KG)		PERUB	NILAI FOB (US \$)		PERUB
	JAN-MEI 2011	JAN-MEI 2012	%	JAN-MEI 2011	JAN-MEI 2012	%
	(1)	(2)	(3)	(4)	(5)	(6)
POLAND	0	37 787	-	0	41 319	-
UKRAINE	97 048	0	-100,00	113 481	0	-100,00
GEORGIA	3 000	5 000	66,67	3 930	6 550	66,67
RUSSIA FEDERATION	118 736	151 421	27,53	133 262	179 087	34,39
-DAMAR TIRUAN, BAHAN PLASTIK	511 560 759	530 997 703	3,80	1 035 414 976	1 054 231 252	1,82
JAPAN	87 192 248	78 804 693	-9,62	192 945 023	180 251 552	-6,58
HONG KONG	10 870 603	9 208 563	-15,29	13 801 920	13 300 419	-3,63
KOREA, DEM. PEOPLE'S REP.	2 095	0	-100,00	7 470	0	-100,00
KOREA, REPUBLIC OF	10 704 677	11 605 595	8,42	24 957 174	26 071 092	4,46
TAIWAN	10 315 269	10 440 752	1,22	23 865 621	23 591 717	-1,15
CHINA	93 494 001	115 387 980	23,42	99 185 631	121 154 360	22,15
MONGOLIA	0	411	-	0	3 107	-
MACAU	0	785	-	0	2 389	-
PAPUA NEW GUINEA	844 550	636 634	-24,62	1 456 858	3 807 069	161,32
THAILAND	16 625 369	23 632 692	42,15	42 449 660	59 675 453	40,58
SINGAPORE	26 379 395	27 233 465	3,24	69 204 463	71 055 765	2,68
PHILIPPINES	17 069 720	24 278 277	42,23	38 377 961	54 903 127	43,06
MALAYSIA	49 895 712	53 796 163	7,82	96 241 595	94 851 331	-1,44
MYANMAR	2 036 772	1 925 344	-5,47	2 215 131	3 316 269	49,71
CAMBODIA	67 921	82 532	21,51	136 195	229 066	68,19
BRUNEI DARUSSALAM	126 936	206 435	62,63	227 449	532 381	134,07
LAO PEOPLE'S DEM. REP.	98	21 000	21 328,57	1 640	10 508	540,73
NEPAL	618 545	5 049	-99,18	1 137 188	20 879	-98,16
BHUTAN	0	171	-	0	899	-
VIET NAM	21 097 806	20 274 361	-3,90	37 867 409	42 916 091	13,33
MALDIVES	54 786	63 620	16,12	117 094	176 729	50,93
INDIA	8 400 314	6 315 244	-24,82	20 779 501	15 196 981	-26,87
PAKISTAN	1 600 882	1 645 257	2,77	4 362 871	4 484 070	2,78
BANGLADESH	8 541 697	9 746 943	14,11	13 905 540	14 589 230	4,92
SRI LANKA	3 208 094	2 311 260	-27,96	6 339 266	5 478 337	-13,58
AFGHANISTAN	0	11	-	0	674	-
IRAN (ISLAMIC REPUBLIC OF)	193 060	166 480	-13,77	687 936	589 844	-14,26
SAUDI ARABIA	2 989 786	3 564 844	19,23	9 867 551	12 102 365	22,65
ISRAEL	136 384	264 333	93,82	310 412	595 868	91,96
KUWAIT	216 614	239 854	10,73	647 926	705 813	8,93
JORDAN	44 165	20 043	-54,62	126 018	77 053	-38,86
LEBANON	288 628	207 559	-28,09	815 870	496 408	-39,16
YEMEN	144 509	2 789 366	1 830,24	433 774	4 407 326	916,04
OMAN	98 755	167 077	69,18	219 436	355 024	61,79
SYRIA ARAB REPUBLIC	522 473	240 058	-54,05	1 366 764	479 776	-64,90
TURKEY	9 481 071	4 966 234	-47,62	18 462 692	10 025 529	-45,70
UNITED ARAB EMIRATES	4 803 796	4 149 894	-13,61	12 789 502	10 837 803	-15,26
QATAR	44 498	69 293	55,72	158 562	254 606	60,57
BAHRAIN	35 515	64 715	82,22	83 791	196 813	134,89
CYPRUS	2 747	18 302	566,25	9 926	43 349	336,72
EGYPT	7 366 443	2 257 849	-69,35	12 795 158	4 597 838	-64,07
LIBYAN ARAB JAMAHIRIYA	0	47 604	-	0	211 436	-
MOROCCO	207 374	353 080	70,26	752 952	1 197 992	59,11
TUNISIA	74 131	55 408	-25,26	162 694	189 818	16,67
ALGERIA	3 980 509	469 194	-88,21	7 016 966	1 406 820	-79,95
SUDAN	65 297	40 242	-38,37	213 311	419 907	96,85
ETHIOPIA	31 080	17 471	-43,79	59 916	76 602	27,85
TANZANIA, UNITED REP. OF	262 338	530 690	102,29	618 380	1 189 103	92,29
MADAGASCAR	59 687	317 147	431,35	131 266	549 462	318,59
SOMALIA	26 181	105 624	303,44	53 614	222 471	314,95
KENYA	1 047 643	254 164	-75,74	1 938 312	778 409	-59,84
REUNION	112 787	127 280	12,85	211 859	259 387	22,43
MOZAMBIQUE	40 136	32 380	-19,32	135 872	395 236	190,89
BOTSWANA	0	500	-	0	2 290	-
TOGO	102 570	83 651	-18,44	185 249	205 417	10,89
GHANA	367 336	208 084	-43,35	895 886	932 939	4,14
GUINEA	60 687	7 098	-88,30	102 355	22 314	-78,20
ANGOLA	10 295	5 222	-49,28	36 223	18 191	-49,78
CONGO	1 137	735	-35,36	2 661	2 349	-11,72
CAMEROON	291 524	46 187	-84,16	608 095	145 930	-76,00
NIGERIA	3 154 335	4 777 354	51,45	8 225 131	12 994 757	57,99
SIERRA LEONE	121	264 000	218 081,82	30	420 020	1 399 966,67
GABON	224 213	132 212	-41,03	429 870	252 813	-41,19
COTE D'IVOIRE	121 259	62 455	-48,49	651 046	265 058	-59,29
SENEGAL	266 042	270 828	1,80	559 781	590 722	5,53
MAURITANIA	1 219	1 550	27,15	2 700	4 528	67,70
MALI	322 084	195 487	-39,31	724 749	373 504	-48,46
BENIN	89 612	30 282	-66,21	151 202	109 932	-27,29
BURKINA FASO	6 099	0	-100,00	10 324	0	-100,00
U.S. VIRGIN ISLANDS	0	73	-	0	93	-
SEYCHELLES	5 547	7 804	40,69	19 717	20 296	2,94

TABEL 5. PERKEMBANGAN EKSPOR INDONESIA MENURUT KOMODITI DAN NEGARA TUJUAN

JENIS BARANG	BERAT BERSIH (KG)		PERUB %	NILAI FOB (US \$)		PERUB %	
	JAN-MEI 2011	JAN-MEI 2012		JAN-MEI 2011	JAN-MEI 2012		
	(1)	(2)	(3)	(4)	(5)	(6)	(7)
UGANDA		85	32 043	37 597,65	727	95 040	12 972,90
NIGER		0	2 645	-	0	353	-
DJIBOUTI		84 079	88 000	4,66	157 157	145 200	-7,61
SOUTH AFRICA		2 816 050	1 240 550	-55,95	5 954 767	3 355 227	-43,65
ZIMBABWE		20 739	41 828	101,69	67 808	121 068	78,55
ZAMBIA		0	19 800	-	0	35 078	-
MAURITIUS		2 373 022	3 818 597	60,92	4 242 577	6 274 739	47,90
AUSTRALIA		15 195 226	29 688 702	95,38	33 807 527	55 890 559	65,32
NEW ZEALAND		3 477 060	2 873 858	-17,35	6 084 466	5 383 139	-11,53
GUAM		10 084	648	-93,57	28 645	3 190	-88,86
PALAU		287	1 531	433,45	2 738	7 023	156,50
NEW CALEDONIA		42 604	301 254	607,10	278 920	1 918 568	587,86
NORTHERN MARIANA ISLANDS		0	6 100	-	0	4 583	-
SAINT VINCENT AND THE GRENADINES		0	35	-	0	74	-
VANUATU		4 628	20 065	333,56	8 393	9 670	15,22
WALLIS AND FUTUNA ISLANDS		524	156	-70,23	1 658	2 451	47,83
COOK ISLANDS		267	905	238,95	2 631	1 710	-35,01
FIJI		133 503	334 552	150,60	403 723	854 908	111,76
KIRIBATI		3 638	4 248	16,77	11 413	11 180	-2,04
SAMOA		8 927	9 918	11,10	39 691	26 746	-32,61
SOLOMON ISLANDS		9 117	46 841	413,78	3 591	42 395	1 080,59
TONGA		0	703	-	0	3 147	-
TOKELAU		3	0	-100,00	12	0	-100,00
EAST TIMOR		1 993 579	1 645 890	-17,44	1 858 694	2 619 243	40,92
UNITED STATES		38 147 375	21 339 123	-44,06	101 331 941	61 808 463	-39,00
CANADA		432 122	573 070	32,62	2 079 114	2 417 237	16,26
MEXICO		771 605	544 043	-29,49	3 603 565	3 829 761	6,28
GUATEMALA		215 715	541 101	150,84	621 525	1 037 606	66,95
HONDURAS		18 623	5 358 011	28 670,93	54 251	8 792 358	16 106,81
NICARAGUA		399	0	-100,00	1 401	0	-100,00
PANAMA		62 311	86 451	38,74	245 442	461 604	88,07
CUBA		30 709	1 983	-93,54	108 692	1 500	-98,62
SURINAME		23	9 096	39 447,83	190	31 089	16 262,63
CHILE		2 392 042	263 294	-88,99	4 460 925	933 728	-79,07
VENEZUELA		24 700	19 827	-19,73	148 275	262 756	77,21
ARGENTINA		180 095	152 403	-15,38	575 474	552 563	-3,98
BRAZIL		3 972 278	7 352 345	85,09	10 180 143	13 681 820	34,40
COLOMBIA		48 937	102 748	109,96	649 809	435 984	-32,91
URUGUAY		255 825	546 035	113,44	530 870	943 546	77,74
PARAGUAY		621 953	1 032 040	65,94	1 108 313	1 579 642	42,53
ECUADOR		14 334	430 443	2 902,95	40 408	694 443	1 618,58
PERU		46 638	144 834	210,55	160 378	372 692	132,38
GUYANA		0	223	-	0	3 932	-
TRINIDAD AND TOBAGO		72	0	-100,00	117	0	-100,00
BAHAMAS		337	0	-100,00	4 537	0	-100,00
JAMAICA		1 474	17 195	1 066,55	8 883	62 084	598,91
PUERTO RICO		78 859	256	-99,68	196 883	1 356	-99,31
DOMINICAN REPUBLIC		46 481	21 223	-54,34	175 093	98 128	-43,96
EL SALVADOR		169 592	118 800	-29,95	345 953	191 811	-44,56
COSTA RICA		20 298	37 201	83,27	105 806	179 415	69,57
HAITI		12 140	4 505	-62,89	43 380	15 840	-63,49
ANTIGUA AND BARBUDA		49	50	2,04	137	3 150	2 199,27
ANGUILLA		0	350	-	0	2 102	-
ARUBA		0	350	-	0	6 230	-
BERMUDA		1 073	600	-44,08	9 548	13 116	37,37
CAPE VERDE		2 889	315	-89,10	4 764	721	-84,87
CAYMAN ISLANDS		0	100	-	0	40	-
DOMINICA		0	12 252	-	0	52 137	-
FRENCH GUIANA		7 991	0	-100,00	14 747	0	-100,00
FRENCH POLYNESIA		4 864	2 164	-55,51	10 203	10 679	4,67
MARTINIQUE		3 749	20 764	453,85	9 498	29 400	209,54
NETHERLANDS ANTILLES		1 361	4 731	247,61	6 556	20 318	209,91
SAINT LUCIA		410	0	-100,00	2 583	0	-100,00
TURKS AND CAICOS ISLANDS		0	19	-	0	600	-
GUADELOUPE		1 849	3 583	93,78	5 823	4 952	-14,96
UNITED KINGDOM		6 213 130	5 432 097	-12,57	14 849 368	13 628 964	-8,22
NETHERLANDS		3 703 128	3 521 445	-4,91	8 695 222	8 376 647	-3,66
FRANCE		1 862 324	1 558 437	-16,32	8 226 138	6 435 027	-21,77
GERMANY, FED. REP. OF		2 411 959	2 597 549	7,69	8 897 893	7 362 227	-17,26
AUSTRIA		4 729	10 424	120,43	12 568	53 941	329,19
BELGIUM		6 140 288	2 309 918	-62,38	13 825 031	7 982 219	-42,26
SWITZERLAND		154 033	140 035	-9,09	498 170	737 274	48,00
DENMARK		443 028	680 509	53,60	1 204 540	1 871 559	55,38
NORWAY		613 991	939 475	53,01	1 526 630	2 374 596	55,54
SWEDEN		93 894	317 185	237,81	449 513	1 190 576	164,86
FINLAND		45 150	76 453	69,33	194 244	282 272	45,32
IRELAND		314 040	641 873	104,39	693 308	1 078 487	55,56

TABEL 5. PERKEMBANGAN EKSPOR INDONESIA MENURUT KOMODITI DAN NEGARA TUJUAN

JENIS BARANG	BERAT BERSIH (KG)		PERUB %	NILAI FOB (US \$)		PERUB %
	JAN-MEI 2011	JAN-MEI 2012		JAN-MEI 2011	JAN-MEI 2012	
	(1)	(2)	(3)	(4)	(5)	(6)
ITALY	2 250 114	1 826 009	-18,85	6 581 597	4 377 413	-33,49
SPAIN	2 893 607	1 940 206	-32,95	7 601 091	5 042 039	-33,67
PORTUGAL	328 827	194 144	-40,96	1 106 779	709 132	-35,93
GREECE	313 862	144 478	-53,97	1 011 663	553 902	-45,25
THE DEMOCRATIC REPUBLIC OF THE (45 097	108 495	140,58	104 914	264 569	152,18
HUNGARY	119 362	55 511	-53,49	756 234	232 628	-69,24
POLAND	310 068	446 194	43,90	1 173 106	3 282 732	179,83
ROMANIA	187 847	129 685	-30,96	395 263	295 156	-25,33
BULGARIA	47 089	285	-99,39	140 325	11 421	-91,86
YUGOSLAVIA	326	225	-30,98	1 130	66	-94,16
ARMENIA	24 644	24 511	-0,54	85 710	79 233	-7,56
AZERBAIJAN	0	5 452	-	0	5 238	-
KAZAKHSTAN	2	7 287	364 250,00	1	42 903	4 290 200,00
MOLDOVA, REPUBLIC OF	10 187	0	-100,00	46 772	0	-100,00
TURKMENISTAN	0	2 800	-	0	10 685	-
UKRAINE	109 823	286 774	161,12	316 206	1 232 134	289,66
UZBEKISTAN	2 956	35 000	1 084,03	11 889	51 928	336,77
LITHUANIA	1 956	21 480	998,16	10 211	82 729	710,19
LATVIA	14 581	383 208	2 528,13	29 522	701 623	2 276,61
ESTONIA	200 130	123 635	-38,22	314 272	210 972	-32,87
GEORGIA	0	462	-	0	5 872	-
CROATIA	37 639	66 451	76,55	152 272	188 389	23,72
BOSNIA AND HERZEGOVINA	0	622	-	0	6 660	-
MALTA	754	1 517	101,19	1 587	3 485	119,60
SLOVAKIA	343 064	435	-99,87	564 520	106	-99,98
SLOVENIA	1 357	15 811	1 065,14	3 223	40 059	1 142,91
CZECH REPUBLIC	138 571	30 757	-77,80	361 513	148 149	-59,02
REP. OF MACEDONIA	0	29	-	0	30	-
RUSSIA FEDERATION	1 969 431	2 747 499	39,51	3 514 047	5 297 410	50,75
-BAHAN KERTAS	1 202 638 995	1 331 400 471	10,71	639 587 753	647 405 420	1,22
JAPAN	60 139 437	62 662 966	4,20	35 531 259	32 240 039	-9,26
KOREA, REPUBLIC OF	241 379 246	245 374 167	1,66	125 180 241	118 327 329	-5,47
TAIWAN	36 070 896	34 876 368	-3,31	20 583 265	17 564 076	-14,67
CHINA	561 630 808	663 778 754	18,19	301 228 380	322 500 597	7,06
THAILAND	8 435 396	5 420 246	-35,74	4 417 986	2 608 705	-40,95
SINGAPORE	658	0	-100,00	1 958	0	-100,00
PHILIPPINES	7 744 321	2 898 619	-62,57	4 069 022	1 481 074	-63,60
MALAYSIA	2 737 202	3 445 539	25,88	1 507 897	1 875 783	24,40
VIET NAM	31 504 543	28 074 981	-10,89	16 231 166	12 896 157	-20,55
INDIA	163 614 990	146 395 456	-10,52	84 684 963	70 775 512	-16,42
PAKISTAN	3 673 142	8 475 666	130,75	1 959 788	4 003 131	104,26
BANGLADESH	34 578 886	59 955 346	73,39	17 835 793	28 864 601	61,84
SRI LANKA	0	100 000	-	0	42 769	-
IRAN (ISLAMIC REPUBLIC OF)	2 864 617	2 235 310	-21,97	1 432 309	1 020 368	-28,76
SAUDI ARABIA	5 412 737	6 408 362	18,39	2 826 819	3 105 605	9,86
KUWAIT	4 254 525	1 490 411	-64,97	2 237 264	670 685	-70,02
LEBANON	4 805 313	1 200 095	-75,03	2 502 885	577 875	-76,91
SYRIA ARAB REPUBLIC	594 199	0	-100,00	297 100	0	-100,00
UNITED ARAB EMIRATES	8 513 611	13 239 762	55,51	4 518 625	6 270 912	38,78
EGYPT	6 651 420	11 398 483	71,37	3 506 629	5 619 287	60,25
TUNISIA	1 311 486	0	-100,00	655 744	0	-100,00
DJIBOUTI	989 301	2 834 725	186,54	504 543	1 356 024	168,76
SOUTH AFRICA	440 766	0	-100,00	220 384	0	-100,00
MAURITIUS	0	9	-	0	441	-
AUSTRALIA	26 919	2 800	-89,60	12 869	4 157	-67,70
MEXICO	94	0	-100,00	300	0	-100,00
TRINIDAD AND TOBAGO	100 667	0	-100,00	52 347	0	-100,00
DOMINICAN REPUBLIC	100 434	0	-100,00	52 226	0	-100,00
GERMANY, FED. REP. OF	0	5 914	-	0	36 985	-
BELGIUM	2 588	0	-100,00	5 594	0	-100,00
ITALY	15 060 793	29 119 067	93,34	7 530 397	14 538 049	93,06
SPAIN	0	2 007 425	-	0	1 025 259	-
-ALAS KAKI (KULIT, KARET DAN KANV	82 121 585	82 778 148	0,80	1 307 884 577	1 449 098 925	10,80
JAPAN	4 183 779	4 364 514	4,32	59 705 884	73 505 877	23,11
HONG KONG	842 133	913 302	8,45	12 550 299	15 843 982	26,24
KOREA, REPUBLIC OF	1 729 356	1 718 214	-0,64	24 810 387	33 327 352	34,33
TAIWAN	854 197	951 521	11,39	8 031 262	10 802 946	34,51
CHINA	1 625 933	2 570 672	58,10	26 091 088	50 004 743	91,65
MONGOLIA	42	592	1 309,52	1 339	15 574	1 063,11
MACAU	0	43	-	0	250	-
PAPUA NEW GUINEA	51 188	47 522	-7,16	514 008	634 059	23,36
THAILAND	288 277	249 641	-13,40	3 919 651	4 180 685	6,66
SINGAPORE	2 157 436	2 124 006	-1,55	22 196 247	24 301 121	9,48
PHILIPPINES	348 853	367 561	5,36	4 010 546	4 706 704	17,36
MALAYSIA	380 293	447 358	17,64	4 372 260	6 284 763	43,74

TABEL 5. PERKEMBANGAN EKSPOR INDONESIA MENURUT KOMODITI DAN NEGARA TUJUAN

JENIS BARANG	BERAT BERSIH (KG)		PERUB %	NILAI FOB (US \$)		PERUB %
	JAN-MEI 2011	JAN-MEI 2012		JAN-MEI 2011	JAN-MEI 2012	
	(1)	(2)	(3)	(4)	(5)	(6)
MYANMAR	12 650	0	-100,00	51 250	0	-100,00
CAMBODIA	8 909	16 985	90,65	80 084	226 111	182,34
BRUNEI DARUSSALAM	10 770	20 711	92,30	62 034	156 534	152,34
NEPAL	0	730	-	0	8 875	-
VIET NAM	291 599	223 479	-23,36	3 077 213	2 401 041	-21,97
MALDIVES	55 734	57 422	3,03	85 581	83 381	-2,57
INDIA	269 802	225 255	-16,51	3 161 053	3 076 982	-2,66
PAKISTAN	5 905	296	-94,99	44 309	4 671	-89,46
BANGLADESH	4 800	5 498	14,54	34 400	85 000	147,09
SRI LANKA	4 300	5 670	31,86	54 255	193 981	257,54
IRAN (ISLAMIC REPUBLIC OF)	1 784	385	-78,42	15 684	3 575	-77,21
SAUDI ARABIA	25 278	54 693	116,37	262 955	471 454	79,29
ISRAIL	191 754	150 039	-21,75	3 120 004	2 608 654	-16,39
JORDAN	2 732	8 889	225,37	25 886	35 465	37,00
LEBANON	27 378	15 230	-44,37	409 583	253 490	-38,11
YEMEN	33 386	66 674	99,71	97 500	186 117	90,89
OMAN	11	10	-9,09	40	9	-77,50
SYRIA ARAB REPUBLIC	524	0	-100,00	8 648	0	-100,00
TURKEY	731 313	433 490	-40,72	9 712 796	8 002 463	-17,61
UNITED ARAB EMIRATES	455 657	599 460	31,56	7 811 900	10 597 131	35,65
QATAR	0	4 020	-	0	64 834	-
EGYPT	49 326	55 403	12,32	747 845	987 763	32,08
LIBYAN ARAB JAMAHIRIYA	1 065	2 243	110,61	22 399	23 727	5,93
MOROCCO	8 742	13 815	58,03	101 678	195 403	92,18
TUNISIA	1 709	2 632	54,01	18 394	27 733	50,77
ALGERIA	2 928	7 385	152,22	32 363	134 787	316,48
SUDAN	0	41	-	0	150	-
ETHIOPIA	0	9 096	-	0	57 797	-
TANZANIA, UNITED REP. OF	1 414	8 471	499,08	2 950	122 281	4 045,12
MADAGASCAR	11 573	10 837	-6,36	17 207	16 373	-4,85
SOMALIA	0	6 650	-	0	44 600	-
KENYA	8 276	2 074	-74,94	72 433	59 021	-18,52
REUNION	7 496	1 409	-81,20	47 986	7 493	-84,39
MOZAMBIQUE	10 688	2 804	-73,76	3 127	1 226	-60,79
TOGO	1 755	270	-84,62	1 188	270	-77,27
LIBERIA	471	0	-100,00	736	0	-100,00
GUINEA	2 132	381	-82,13	2 607	482	-81,51
ANGOLA	6	0	-100,00	310	0	-100,00
CONGO	7	320	4 471,43	109	715	555,96
CAMEROON	23	27	17,39	17	584	3 335,29
NIGERIA	1 312	28	-97,87	42 540	625	-98,53
SENEGAL	318	43	-86,48	3 407	28	-99,18
MALI	0	3 167	-	0	23 570	-
U.S. VIRGIN ISLANDS	0	36	-	0	164	-
SEYCHELLES	2 010	1 048	-47,86	6 853	1 198	-82,52
UGANDA	237	2	-99,16	450	4	-99,11
DJIBOUTI	2 568	0	-100,00	68 343	0	-100,00
SWAZILAND	0	4	-	0	70	-
SOUTH AFRICA	782 921	957 961	22,36	11 765 925	16 200 399	37,69
ZAMBIA	3 592	3 457	-3,76	53 460	67 308	25,90
MALAWI	979	0	-100,00	3 200	0	-100,00
COMOROS	0	1 457	-	0	12 373	-
MAURITIUS	11 691	3 844	-67,12	60 396	31 049	-48,59
AUSTRALIA	1 154 136	1 475 190	27,82	19 183 041	26 178 643	36,47
NEW ZEALAND	162 137	209 464	29,19	2 716 065	3 962 208	45,88
GUAM	65	152	133,85	1 848	2 078	12,45
PALAU	0	54	-	0	789	-
NEW CALEDONIA	1 960	379	-80,66	30 059	9 226	-69,31
VANUATU	139	4 414	3 075,54	234	13 132	5 511,97
WALLIS AND FUTUNA ISLANDS	30	0	-100,00	48	0	-100,00
COOK ISLANDS	56	0	-100,00	391	0	-100,00
FIJI	2 237	3 120	39,47	33 051	32 344	-2,14
SAMOA	3 758	0	-100,00	8 084	0	-100,00
SOLOMON ISLANDS	4 042	0	-100,00	8 604	0	-100,00
EAST TIMOR	366 448	347 118	-5,27	396 379	398 266	0,48
UNITED STATES	19 994 946	20 507 411	2,56	317 183 025	356 760 128	12,48
CANADA	881 772	948 439	7,56	14 794 491	17 949 126	21,32
MEXICO	2 486 219	2 265 682	-8,87	36 668 377	38 158 930	4,06
GUATEMALA	70	0	-100,00	1 719	0	-100,00
PANAMA	1 193 167	1 523 174	27,66	18 740 079	28 495 823	52,06
SURINAME	812	1 711	110,71	14 177	34 618	144,18
CHILE	966 131	1 038 455	7,49	16 536 678	19 213 446	16,19
VENEZUELA	65 855	85 744	30,20	1 109 771	1 546 380	39,34
ARGENTINA	683 756	632 988	-7,42	12 511 780	13 645 872	9,06
BRAZIL	1 694 886	1 712 383	1,03	36 550 569	39 360 638	7,69
COLOMBIA	20 653	312	-98,49	163 570	6 241	-96,18
BOLIVIA	3 024	0	-100,00	35 958	0	-100,00

TABEL 5. PERKEMBANGAN EKSPOR INDONESIA MENURUT KOMODITI DAN NEGARA TUJUAN

JENIS BARANG	BERAT BERSIH (KG)		PERUB %	NILAI FOB (US \$)		PERUB %
	JAN-MEI 2011	JAN-MEI 2012		JAN-MEI 2011	JAN-MEI 2012	
	(1)	(2)	(3)	(4)	(5)	(6)
URUGUAY	144 736	149 456	3,26	2 474 471	2 802 730	13,27
PARAGUAY	67 530	49 527	-26,66	1 005 665	886 117	-11,89
ECUADOR	99 919	50 064	-49,90	1 567 455	925 874	-40,93
PERU	259 890	322 149	23,96	4 011 611	5 277 830	31,56
TRINIDAD AND TOBAGO	0	320	-	0	9 005	-
BAHAMAS	2	0	-100,00	19	0	-100,00
JAMAICA	114	0	-100,00	767	0	-100,00
PUERTO RICO	794	275	-65,37	7 999	3 049	-61,88
DOMINICAN REPUBLIC	33	1 565	4 642,42	516	4 631	797,48
EL SALVADOR	9 815	8 588	-12,50	154 319	95 809	-37,91
COSTA RICA	25 054	24 076	-3,90	359 046	430 135	19,80
BERMUDA	299	353	18,06	2 717	3 468	27,64
FRENCH POLYNESIA	2 322	3 211	38,29	30 009	46 630	55,39
MARTINIQUE	0	55	-	0	1 314	-
NETHERLANDS ANTILLES	617	30	-95,14	3 301	876	-73,46
GUADELOUPE	800	305	-61,88	4 283	2 463	-42,49
SAINT KITTS AND NEVIS	24	45	87,50	417	910	118,23
UNITED KINGDOM	6 013 521	6 116 810	1,72	89 471 619	96 477 227	7,83
NETHERLANDS	4 632 383	3 600 235	-22,28	84 293 513	69 735 759	-17,27
FRANCE	2 518 082	2 052 682	-18,48	40 222 506	35 364 559	-12,08
GERMANY, FED. REP. OF	6 072 443	5 726 172	-5,70	106 797 246	108 171 918	1,29
AUSTRIA	332 514	226 938	-31,75	5 188 429	4 620 662	-10,94
BELGIUM	7 273 406	8 118 204	11,61	112 171 461	132 838 969	18,42
SWITZERLAND	113 692	103 576	-8,90	1 881 884	1 785 157	-5,14
LUXEMBOURG	104 881	39 510	-62,33	3 878 655	1 432 474	-63,07
MONACO	18 635	6 425	-65,52	344 022	124 815	-63,72
DENMARK	961 213	1 276 687	32,82	23 809 376	33 417 415	40,35
NORWAY	92 369	92 538	0,18	1 398 954	1 269 788	-9,23
SWEDEN	247 981	192 721	-22,28	3 883 894	4 391 944	13,08
FINLAND	162 069	190 434	17,50	4 776 884	4 894 914	2,47
IRELAND	123 434	99 502	-19,39	1 866 004	1 717 699	-7,95
ITALY	4 230 198	3 520 195	-16,78	72 912 716	62 163 257	-14,74
SPAIN	1 274 634	1 165 564	-8,56	19 000 231	20 023 503	5,39
PORTUGAL	19 972	21 724	8,77	243 385	403 028	65,59
GREECE	471 584	361 032	-23,44	7 519 902	6 561 643	-12,74
HUNGARY	12 029	4 719	-60,77	138 318	68 328	-50,60
POLAND	99 079	185 488	87,21	1 120 094	2 914 061	160,16
ROMANIA	3 644	1 861	-48,93	28 254	20 615	-27,04
BULGARIA	21 388	6 565	-69,31	99 958	44 067	-55,91
YUGOSLAVIA	94	25	-73,40	1 952	647	-66,85
AZERBAIJAN	0	111	-	0	2 138	-
KAZAKHSTAN	21 405	0	-100,00	392 012	0	-100,00
UKRAINE	95 394	98 546	3,30	1 608 124	1 865 409	16,00
LATVIA	714	1 577	120,87	10 485	51 785	393,90
ESTONIA	2 462	1 296	-47,36	18 230	23 858	30,87
GEORGIA	0	39	-	0	613	-
CROATIA	2 172	3 451	58,89	55 632	49 473	-11,07
MALTA	269	0	-100,00	2 551	0	-100,00
SLOVAKIA	279 241	131 825	-52,79	11 342 168	6 199 429	-45,34
SLOVENIA	76 823	21 197	-72,41	1 213 472	249 386	-79,45
CZECH REPUBLIC	155 245	140 155	-9,72	1 359 285	1 784 579	31,29
SOUTH GEORGIA AND THE SOUTH SA	725	0	-100,00	15 493	0	-100,00
RUSSIA FEDERATION	880 600	1 165 348	32,34	17 112 442	24 086 060	40,75
SERBIA	30	0	-100,00	764	0	-100,00
-PRODUK KERAMIK	181 008 304	151 893 113	-16,09	153 199 284	145 430 163	-5,07
JAPAN	2 438 594	2 329 804	-4,46	13 469 007	14 466 059	7,40
HONG KONG	397 813	280 028	-29,61	1 336 532	827 914	-38,06
KOREA, REPUBLIC OF	27 983 116	14 906 847	-46,73	12 848 454	9 060 313	-29,48
TAIWAN	14 485 999	14 511 973	0,18	6 240 703	6 763 203	8,37
CHINA	953 438	143 191	-84,98	2 022 975	1 114 790	-44,89
MACAU	32 988	33 654	2,02	532 841	508 491	-4,57
PAPUA NEW GUINEA	478 102	99 936	-79,10	208 888	87 757	-57,99
THAILAND	17 549 443	12 732 512	-27,45	7 889 683	5 946 997	-24,62
SINGAPORE	4 211 012	2 483 270	-41,03	3 404 554	2 571 706	-24,46
PHILIPPINES	11 101 041	14 111 383	27,12	2 366 397	3 513 523	48,48
MALAYSIA	17 162 341	21 503 299	25,29	6 320 909	10 338 372	63,56
MYANMAR	299 272	310 301	3,69	99 194	164 831	66,17
CAMBODIA	501 400	640 798	27,80	161 557	241 419	49,43
BRUNEI DARUSSALAM	2 699 157	2 636 163	-2,33	1 093 520	941 875	-13,87
LAO PEOPLE'S DEM. REP.	77 736	109 107	40,36	26 552	50 664	90,81
NEPAL	100	0	-100,00	10	0	-100,00
BHUTAN	0	3 840	-	0	8 613	-
VIET NAM	564 075	755 579	33,95	530 833	468 535	-11,74
MALDIVES	1 406 192	664 335	-52,76	346 430	166 092	-52,06
INDIA	1 295 001	1 191 600	-7,98	2 775 035	1 807 644	-34,86
PAKISTAN	2 237 074	1 925 163	-13,94	639 871	581 620	-9,10

TABEL 5. PERKEMBANGAN EKSPOR INDONESIA MENURUT KOMODITI DAN NEGARA TUJUAN

JENIS BARANG	BERAT BERSIH (KG)		PERUB	NILAI FOB (US \$)		PERUB
	JAN-MEI 2011	JAN-MEI 2012	%	JAN-MEI 2011	JAN-MEI 2012	%
	(1)	(2)	(3)	(4)	(5)	(6)
BANGLADESH	61 474	291 271	373,81	188 141	339 107	80,24
SRI LANKA	14 601 213	12 989 373	-11,04	2 859 983	2 664 589	-6,83
AFGHANISTAN	0	152 779	-	0	48 462	-
IRAQ	150 390	0	-100,00	35 063	0	-100,00
IRAN (ISLAMIC REPUBLIC OF)	305 932	56 342	-81,58	13 683	26 902	96,61
SAUDI ARABIA	872 456	1 965 238	125,25	654 548	1 073 456	64,00
ISRAEL	433 250	301 773	-30,35	141 988	129 138	-9,05
KUWAIT	540 263	303 294	-43,86	643 832	89 721	-86,06
JORDAN	26	775	2 880,77	703	89	-87,34
LEBANON	78 217	67 968	-13,10	100 779	134 191	33,15
YEMEN	3 166 017	3 365 476	6,30	827 685	1 011 955	22,26
OMAN	28 560	10 865	-61,96	70 664	31 741	-55,08
SYRIA ARAB REPUBLIC	45	0	-100,00	782	0	-100,00
TURKEY	1 279 293	1 130 583	-11,62	1 023 599	1 081 135	5,62
UNITED ARAB EMIRATES	846 530	607 340	-28,26	2 354 189	1 562 862	-33,61
QATAR	436 212	509 387	16,78	430 907	1 319 480	206,21
BAHRAIN	281 139	319 425	13,62	110 710	117 339	5,99
CYPRUS	26 712	50 550	89,24	14 486	26 075	80,00
EGYPT	291 959	336 523	15,26	334 765	356 339	6,44
LIBYAN ARAB JAMAHIRIYA	282 987	9 480	-96,65	61 186	7 900	-87,09
MOROCCO	310	37 518	12 002,58	380	31 411	8 166,05
TUNISIA	25 868	9 840	-61,96	16 203	17 262	6,54
ALGERIA	6 560	7 500	14,33	1 960	3 535	80,36
SUDAN	10 064	22 049	119,09	21 838	12 080	-44,68
NAMIBIA	3 594	0	-100,00	4 500	0	-100,00
ETHIOPIA	0	49 382	-	0	12 720	-
TANZANIA, UNITED REP. OF	122 917	88 729	-27,81	57 419	44 567	-22,38
MADAGASCAR	217 242	199 985	-7,94	80 723	67 263	-16,67
KENYA	48 224	38 202	-20,78	32 102	25 386	-20,92
REUNION	1 218 890	682 547	-44,00	283 863	191 596	-32,50
MOZAMBIQUE	572	99	-82,69	383	424	10,70
BOTSWANA	81 949	0	-100,00	19 930	0	-100,00
TOGO	3 240	785	-75,77	2 578	473	-81,65
GHANA	21 249	26 474	24,59	4 161	14 111	239,13
GUINEA	5 316	9 000	69,30	8 446	4 500	-46,72
ANGOLA	775	1 720	121,94	1 860	4 708	153,12
CONGO	0	615	-	0	948	-
NIGERIA	185 772	167 901	-9,62	98 906	82 812	-16,27
GABON	941	0	-100,00	2 201	0	-100,00
COTE D'IVOIRE	163	1 486	811,66	231	1 428	518,18
SENEGAL	9 525	2 096	-77,99	8 807	627	-92,88
MAURITANIA	74 896	0	-100,00	12 538	0	-100,00
U.S. VIRGIN ISLANDS	0	27	-	0	20	-
SEYCHELLES	32 344	76 467	136,42	26 449	86 104	225,55
UGANDA	12 931	0	-100,00	7 380	0	-100,00
SOUTH AFRICA	2 185 782	1 532 914	-29,87	9 787 159	8 198 097	-16,24
ZIMBABWE	0	20	-	0	11	-
MAURITIUS	3 648 418	3 848 282	5,48	821 230	898 374	9,39
VIRGIN ISLANDS (BRITISH)	0	100	-	0	120	-
AUSTRALIA	14 013 847	7 583 406	-45,89	6 710 471	4 890 656	-27,12
NEW ZEALAND	797 481	308 194	-61,35	327 392	258 709	-20,98
MICRONESIA, FED. STATES OF	0	4 197	-	0	3 775	-
GUAM	1 255	2 233	77,93	3 823	19 942	421,63
PALAU	0	744	-	0	1 186	-
NEW CALEDONIA	8 751	19 631	124,33	8 912	9 499	6,59
NORTHERN MARIANA ISLANDS	12	7	-41,67	47	6	-87,23
SAINT VINCENT AND THE GRENADINES	4	0	-100,00	10	0	-100,00
VANUATU	1 816	1 754	-3,41	3 230	1 646	-49,04
WALLIS AND FUTUNA ISLANDS	247	2 210	794,74	363	1 149	216,53
AMERICAN SAMOA	152 056	0	-100,00	47 956	0	-100,00
COOK ISLANDS	461	800	73,54	4 897	8 104	65,49
FIJI	24 023	465	-98,06	34 329	5 244	-84,72
KIRIBATI	960	0	-100,00	1 260	0	-100,00
SAMOA	120 771	50 433	-58,24	31 945	13 537	-57,62
SOLOMON ISLANDS	0	655	-	0	68	-
EAST TIMOR	1 450 157	2 084 070	43,71	862 191	862 223	0,00
UNITED STATES	10 095 490	9 943 787	-1,50	27 384 413	33 434 501	22,09
CANADA	982 494	783 058	-20,30	1 095 253	875 186	-20,09
MEXICO	139 669	5 129	-96,33	204 224	20 050	-90,18
GUATEMALA	16	750	4 587,50	53	117	120,75
PANAMA	342 580	102 332	-70,13	105 051	36 082	-65,65
SURINAME	314	2 140	581,53	1 340	4 112	206,87
CHILE	133 520	22 464	-83,18	222 353	41 676	-81,26
VENEZUELA	6 868	21 021	206,07	8 416	43 819	420,66
ARGENTINA	188 330	177 512	-5,74	307 707	622 602	102,34
BRAZIL	52 594	24 724	-52,99	76 392	38 692	-49,35
COLOMBIA	354 973	69 130	-80,53	429 968	91 347	-78,75

TABEL 5. PERKEMBANGAN EKSPOR INDONESIA MENURUT KOMODITI DAN NEGARA TUJUAN

JENIS BARANG	BERAT BERSIH (KG)		PERUB %	NILAI FOB (US \$)		PERUB %
	JAN-MEI 2011	JAN-MEI 2012		JAN-MEI 2011	JAN-MEI 2012	
(1)	(2)	(3)	(4)	(5)	(6)	(7)
BOLIVIA	24 574	0	-100,00	7 202	0	-100,00
URUGUAY	1 293	26 970	1 985,85	3 073	14 486	371,40
PERU	54 408	33 198	-38,98	32 794	31 676	-3,41
GUYANA	0	137	-	0	138	-
TRINIDAD AND TOBAGO	364	32 098	8 718,13	592	14 660	2 376,35
JAMAICA	255 079	77 892	-69,46	94 307	31 346	-66,76
PUERTO RICO	158 298	77 295	-51,17	84 013	67 722	-19,39
DOMINICAN REPUBLIC	1 888	4 119	118,17	9 527	9 213	-3,30
COSTA RICA	1 008	8 817	774,70	1 572	6 307	301,21
HAITI	50 976	0	-100,00	11 378	0	-100,00
BARBADOS	514	44	-91,44	7 806	642	-91,78
ARUBA	0	2 960	-	0	494	-
BERMUDA	0	312	-	0	152	-
CAYMAN ISLANDS	0	65	-	0	7	-
FRENCH GUIANA	211	30	-85,78	772	59	-92,36
FRENCH POLYNESIA	38 492	56 708	47,32	25 269	24 331	-3,71
MARTINIQUE	1 788	877	-50,95	3 565	800	-77,56
NETHERLANDS ANTILLES	0	2 070	-	0	1 233	-
SAINT LUCIA	80	0	-100,00	112	0	-100,00
GUADELOUPE	29 625	3 284	-88,91	13 642	4 940	-63,79
UNITED KINGDOM	2 592 290	2 571 074	-0,82	7 040 057	6 832 813	-2,94
NETHERLANDS	634 798	801 164	26,21	826 447	1 188 886	43,86
FRANCE	1 166 070	891 419	-23,55	1 497 604	1 142 744	-23,70
GERMANY, FED. REP. OF	159 733	630 772	294,89	624 916	2 209 803	253,62
AUSTRIA	2 749	5 899	114,59	13 700	14 853	8,42
BELGIUM	2 066 238	1 367 239	-33,83	13 427 390	8 419 555	-37,30
SWITZERLAND	8 946	8 287	-7,37	41 481	24 606	-40,68
LUXEMBOURG	360	5	-98,61	2 965	28	-99,06
DENMARK	4 496	12 047	167,95	12 387	21 984	77,48
NORWAY	783 212	226 223	-71,12	330 045	117 210	-64,49
SWEDEN	827 096	250 782	-69,68	1 048 959	258 912	-75,32
FINLAND	241 397	296 922	23,00	1 508 683	1 470 986	-2,50
IRELAND	120 546	129 164	7,15	267 694	317 549	18,62
ITALY	2 718 895	612 817	-77,46	2 723 970	870 554	-68,04
SPAIN	1 843 928	1 236 402	-32,95	1 171 343	873 718	-25,41
PORTUGAL	5 194	1 717	-66,94	17 038	6 214	-63,53
GREECE	242 103	91 754	-62,10	202 665	105 070	-48,16
HUNGARY	6 132	10 832	76,65	8 304	21 901	163,74
POLAND	26 223	132 141	403,91	43 467	70 497	62,19
ROMANIA	25	11 151	44 504,00	5	43 628	872 460,00
BULGARIA	2 676	3 349	25,15	2 681	754	-71,88
YUGOSLAVIA	511	1 200	134,83	1 775	1 917	8,00
ALBANIA	0	2 100	-	0	158	-
AZERBAIJAN	5	948	18 860,00	89	17 759	19 853,93
UKRAINE	21 104	1 085	-94,86	322 617	819	-99,75
LITHUANIA	1 687	6 832	304,98	1 615	3 477	115,29
LATVIA	3 561	0	-100,00	48 583	0	-100,00
ESTONIA	149	26 418	17 630,20	406	7 081	1 644,09
GEORGIA	0	600	-	0	1 017	-
CROATIA	9 740	1 787	-81,65	12 561	1 283	-89,79
MALTA	93 361	2 932	-96,86	47 021	6 736	-85,67
SLOVAKIA	238	99 732	41 804,20	787	55 852	6 996,82
SLOVENIA	1 963	1 711	-12,84	6 824	453	-93,36
CZECH REPUBLIC	428 404	119 713	-72,06	201 029	44 973	-77,63
REP. OF MACEDONIA	2 045	0	-100,00	4 494	0	-100,00
RUSSIA FEDERATION	30 759	154 210	401,35	88 921	434 763	388,93
SERBIA	272	0	-100,00	256	0	-100,00
-EMAS BATANGAN	13 191	13 394	1,54	595 367 681	721 248 017	21,14
JAPAN	65	0	-100,00	3 546 383	0	-100,00
HONG KONG	6 414	39	-99,39	286 600 730	2 125 636	-99,26
TAIWAN	0	201	-	0	9 978 627	-
SINGAPORE	1 547	1 927	24,56	63 779 890	99 648 014	56,24
SOUTH AFRICA	2 460	4 152	68,78	116 545 507	230 487 003	97,77
AUSTRALIA	2 705	7 075	161,55	124 895 171	379 008 737	203,46
-PESAWAT UDARA DAN BAGIANNYA	690 575	614 722	-10,98	112 028 865	73 612 800	-34,29
JAPAN	784	60	-92,35	32 512	419 121	1 189,13
HONG KONG	1 156	691	-40,22	43 530	70 700	62,42
KOREA, REPUBLIC OF	36 746	23 048	-37,28	50 657 011	20 780 388	-58,98
TAIWAN	290	135	-53,45	21 255	7 498	-64,72
CHINA	32 053	9 572	-70,14	1 350 290	711 969	-47,27
MONGOLIA	10	0	-100,00	1 000	0	-100,00
PAPUA NEW GUINEA	211	0	-100,00	4 805	0	-100,00
THAILAND	989	8 406	749,95	280 274	1 093 780	290,25
SINGAPORE	166 066	91 372	-44,98	21 789 276	7 938 955	-63,56
PHILIPPINES	311	114	-63,34	14 030	91 678	553,44

TABEL 5. PERKEMBANGAN EKSPOR INDONESIA MENURUT KOMODITI DAN NEGARA TUJUAN

JENIS BARANG	BERAT BERSIH (KG)		PERUB %	NILAI FOB (US \$)		PERUB %
	JAN-MEI 2011	JAN-MEI 2012		JAN-MEI 2011	JAN-MEI 2012	
(1)	(2)	(3)	(4)	(5)	(6)	(7)
MALAYSIA	14 175	266 288	1 778,57	2 136 513	6 301 363	194,94
BRUNEI DARUSSALAM	300	138	-54,00	160 113	52 837	-67,00
VIET NAM	0	135	-	0	10 700	-
INDIA	2 048	76	-96,29	652 066	16 469	-97,47
PAKISTAN	29 364	93	-99,68	1 151 904	254 522	-77,90
BANGLADESH	350	0	-100,00	500 000	0	-100,00
SRI LANKA	0	612	-	0	8 000	-
IRAN (ISLAMIC REPUBLIC OF)	800	0	-100,00	20 000	0	-100,00
SAUDI ARABIA	675	727	7,70	15 172	675 730	4 353,80
ISRAEL	0	8	-	0	100	-
KUWAIT	0	50	-	0	96	-
JORDAN	261	0	-100,00	11 400	0	-100,00
YEMEN	155	48	-69,03	14 500	4 000	-72,41
TURKEY	0	3	-	0	15 991	-
UNITED ARAB EMIRATES	214 132	589	-99,72	3 206 428	744 314	-76,79
QATAR	33	193	484,85	500	4 061	712,20
BAHRAIN	0	709	-	0	27 317	-
GUINEA	0	26	-	0	12 983	-
NIGERIA	136	0	-100,00	452	0	-100,00
SENEGAL	15 731	23	-99,85	6 644 970	24 878	-99,63
SEYCHELLES	0	229	-	0	325	-
NIGER	1	0	-100,00	50	0	-100,00
SOUTH AFRICA	1 301	0	-100,00	100 000	0	-100,00
AUSTRALIA	11 764	4 761	-59,53	1 063 200	406 311	-61,78
NEW ZEALAND	352	255	-27,56	15 670	500	-96,81
EAST TIMOR	600	305	-49,17	1 061	769	-27,52
UNITED STATES	34 237	34 783	1,59	2 620 751	3 341 598	27,51
CANADA	908	1 224	34,80	178 460	299 472	67,81
MEXICO	0	1	-	0	131	-
CHILE	0	220	-	0	93	-
BRAZIL	0	24	-	0	21 633	-
COLOMBIA	5	500	9 900,00	7 101	6 000	-15,50
COSTA RICA	0	3	-	0	81	-
UNITED KINGDOM	67 901	99 470	46,49	11 754 459	14 950 091	27,19
NETHERLANDS	17 657	30 818	74,54	876 395	4 605 668	425,52
FRANCE	7 798	8 979	15,14	1 002 108	1 339 408	33,66
GERMANY, FED. REP. OF	1 376	5 314	286,19	233 787	538 890	130,50
AUSTRIA	0	1	-	0	10	-
BELGIUM	7	220	3 042,86	2 000	29 520	1 376,00
SWITZERLAND	10 246	11 947	16,60	260 507	419 026	60,85
DENMARK	0	33	-	0	670	-
NORWAY	4 000	6	-99,85	500 000	250	-99,95
SWEDEN	0	7	-	0	2 862	-
FINLAND	0	74	-	0	79 334	-
IRELAND	302	3 303	993,71	159 813	643 750	302,81
ITALY	19	19	0,00	3 000	583	-80,57
SPAIN	12 730	8 632	-32,19	3 519 060	7 347 958	108,80
PORTUGAL	75	0	-100,00	122	0	-100,00
GREECE	10	1	-90,00	10 000	50	-99,50
ROMANIA	11	90	718,18	17 035	2 000	-88,26
RUSSIA FEDERATION	2 499	387	-84,51	996 285	308 367	-69,05
-KAPAL LAUT DAN SEJENISNYA	109 681 905	42 460 205	-61,29	751 211 096	124 895 978	-83,37
HONG KONG	600	1 594 870	265 711,67	11 978	20 675 129	172 509,19
KOREA, REPUBLIC OF	33 498	405	-98,79	53 050	22 000	-58,53
CHINA	11 532 000	0	-100,00	2 842 336	0	-100,00
PAPUA NEW GUINEA	0	500	-	0	1 656	-
THAILAND	20 476 246	51 460	-99,75	546 915 391	361 796	-99,93
SINGAPORE	56 538 294	32 405 716	-42,68	93 506 269	88 302 059	-5,57
MALAYSIA	12 621 487	202 884	-98,39	34 864 416	1 766 194	-94,93
BRUNEI DARUSSALAM	1 130 000	0	-100,00	970 948	0	-100,00
VIET NAM	280 267	52 100	-81,41	6 530 885	11 613	-99,82
INDIA	482 544	1 238 280	156,61	2 254 430	3 473 133	54,06
BANGLADESH	0	3 254 000	-	0	1 041 069	-
IRAQ	1 900 717	0	-100,00	22 704 293	0	-100,00
SAUDI ARABIA	112 000	0	-100,00	4 100 000	0	-100,00
LEBANON	0	315	-	0	182 700	-
UNITED ARAB EMIRATES	660 944	2 101 423	217,94	1 491 000	5 386 309	261,25
QATAR	0	4 780	-	0	47 973	-
AUSTRALIA	3 595 249	38 540	-98,93	30 716 472	184 025	-99,40
NEW ZEALAND	49	200	308,16	4 000	6 677	66,93
NEW CALEDONIA	251 528	0	-100,00	2 244 853	0	-100,00
EAST TIMOR	6 928	2 364	-65,88	15 406	4 254	-72,39
UNITED STATES	1 505	1 970	30,90	37 268	57 451	54,16
CANADA	1 310	789	-39,77	36 448	35 789	-1,81
BRAZIL	0	1 501 000	-	0	3 239 466	-
UNITED KINGDOM	400	90	-77,50	4 013	3 141	-21,73

TABEL 5. PERKEMBANGAN EKSPOR INDONESIA MENURUT KOMODITI DAN NEGARA TUJUAN

JENIS BARANG	BERAT BERSIH (KG)		PERUB %	NILAI FOB (US \$)		PERUB %
	JAN-MEI 2011	JAN-MEI 2012		JAN-MEI 2011	JAN-MEI 2012	
	(1)	(2)	(3)	(4)	(5)	(6)
NETHERLANDS	26 973	4 585	-83,00	1 491 644	24 435	-98,36
FRANCE	3 352	0	-100,00	64 534	0	-100,00
GERMANY, FED. REP. OF	0	2 500	-	0	43 068	-
BELGIUM	149	1 429	859,06	2 650	24 541	826,08
LUXEMBOURG	12 100	0	-100,00	84 835	0	-100,00
ITALY	13 765	0	-100,00	263 977	0	-100,00
GREECE	0	5	-	0	1 500	-
-PERLENGKAPAN OLAHRAGA DAN M/	12 551 819	12 978 206	3,40	135 934 100	150 778 760	10,92
JAPAN	416 266	393 728	-5,41	11 238 133	12 088 609	7,57
HONG KONG	415 783	495 619	19,20	4 392 919	4 987 544	13,54
KOREA, REPUBLIC OF	163 965	90 521	-44,79	1 347 421	873 997	-35,14
TAIWAN	10 431	12 492	19,76	97 751	70 094	-28,29
CHINA	122 364	149 441	22,13	1 539 526	1 870 732	21,51
PAPUA NEW GUINEA	9 408	3 020	-67,90	6 953	22 295	220,65
THAILAND	43 527	10 361	-76,20	260 018	143 020	-45,00
SINGAPORE	148 275	88 387	-40,39	2 614 260	2 386 985	-8,69
PHILIPPINES	26 932	4 517	-83,23	154 453	84 927	-45,01
MALAYSIA	120 991	194 420	60,69	919 064	1 115 526	21,38
BRUNEI DARUSSALAM	2 075	406	-80,43	10 323	1 910	-81,50
VIET NAM	15 001	6 204	-58,64	106 155	129 798	22,27
MALDIVES	781	1 088	39,31	5 070	6 454	27,30
INDIA	44 771	61 399	37,14	454 416	685 873	50,94
PAKISTAN	128 488	104 138	-18,95	399 340	212 343	-46,83
BANGLADESH	1 403	1 169	-16,68	13 689	12 664	-7,49
SRI LANKA	83 960	50 381	-39,99	47 759	36 159	-24,29
IRAN (ISLAMIC REPUBLIC OF)	1 503	8 450	462,21	14 254	41 112	188,42
SAUDI ARABIA	322 256	104 931	-67,44	1 162 481	429 930	-63,02
ISRAIL	11 752	19 472	65,69	84 335	170 819	102,55
KUWAIT	8 416	7 850	-6,73	74 351	45 421	-38,91
LEBANON	7 246	21 714	199,67	24 425	228 877	837,06
YEMEN	1 179	0	-100,00	15 861	0	-100,00
OMAN	0	90	-	0	1 499	-
TURKEY	61 032	10 092	-83,46	258 248	101 866	-60,55
UNITED ARAB EMIRATES	167 494	106 196	-36,60	2 394 415	933 512	-61,01
BAHRAIN	0	162	-	0	2 402	-
CYPRUS	1 007	478	-52,53	20 281	8 863	-56,30
EGYPT	12 723	4 549	-64,25	106 090	33 567	-68,36
LIBYAN ARAB JAMAHIRIYA	0	112	-	0	2 826	-
MOROCCO	194	2 005	933,51	4 907	21 995	348,24
TUNISIA	0	51	-	0	260	-
ALGERIA	0	1 572	-	0	3 016	-
SUDAN	4 453	10 590	137,82	34 775	100 093	187,83
TANZANIA, UNITED REP. OF	701	0	-100,00	840	0	-100,00
KENYA	456	20	-95,61	898	330	-63,25
TOGO	4 572	770	-83,16	9 858	539	-94,53
GUINEA	0	1	-	0	4	-
NIGERIA	67 689	4 061	-94,00	380 125	37 890	-90,03
SENEGAL	2 708	0	-100,00	4 400	0	-100,00
MAURITANIA	1 173	0	-100,00	3 400	0	-100,00
BENIN	222	0	-100,00	82	0	-100,00
SOUTH AFRICA	35 583	34 609	-2,74	271 753	315 768	16,20
MAURITIUS	1 770	2 023	14,29	37 365	43 825	17,29
AUSTRALIA	393 039	467 745	19,01	3 574 882	5 328 848	49,06
NEW ZEALAND	39 404	12 210	-69,01	336 538	149 182	-55,67
GUAM	0	150	-	0	974	-
NEW CALEDONIA	0	140	-	0	3 844	-
VANUATU	613	0	-100,00	1 822	0	-100,00
FIJI	592	1 002	69,26	4 201	9 117	117,02
TOKELAU	11	0	-100,00	44	0	-100,00
EAST TIMOR	94 605	67 460	-28,69	91 479	94 098	2,86
UNITED STATES	4 660 547	4 600 921	-1,28	50 923 297	52 419 396	2,94
CANADA	152 087	172 979	13,74	1 453 414	1 879 048	29,29
MEXICO	239 321	330 703	38,18	2 521 296	3 709 034	47,11
PANAMA	9 382	17 810	89,83	104 361	352 255	237,54
CHILE	25 900	61 416	137,13	262 364	733 294	179,49
VENEZUELA	18 301	18 804	2,75	222 253	188 152	-15,34
ARGENTINA	41 003	25 405	-38,04	357 153	283 200	-20,71
BRAZIL	488 548	666 094	36,34	5 080 037	7 570 686	49,03
COLOMBIA	9 233	9 602	4,00	136 121	208 410	53,11
URUGUAY	0	1 214	-	0	12 149	-
ECUADOR	5 594	11 919	113,07	56 651	121 248	114,03
PERU	23 699	49 789	110,09	224 774	560 071	149,17
PUERTO RICO	1 062	844	-20,53	31 998	11 094	-65,33
EL SALVADOR	7 294	6 604	-9,46	92 461	69 062	-25,31
NETHERLANDS ANTILLES	0	5	-	0	165	-
UNITED KINGDOM	1 022 746	1 361 082	33,08	10 819 550	13 054 407	20,66

TABEL 5. PERKEMBANGAN EKSPOR INDONESIA MENURUT KOMODITI DAN NEGARA TUJUAN

JENIS BARANG	BERAT BERSIH (KG)		PERUB	NILAI FOB (US \$)		PERUB
	JAN-MEI 2011	JAN-MEI 2012	%	JAN-MEI 2011	JAN-MEI 2012	%
	(1)	(2)	(3)	(4)	(5)	(6)
NETHERLANDS	461 475	556 653	20,62	5 005 419	6 649 095	32,84
FRANCE	449 998	863 028	91,78	4 851 248	9 762 565	101,24
GERMANY, FED. REP. OF	497 680	481 674	-3,22	6 558 310	5 936 606	-9,48
AUSTRIA	43 625	23 441	-46,27	600 309	420 998	-29,87
BELGIUM	42 407	47 836	12,80	412 765	454 745	10,17
SWITZERLAND	65 770	27 853	-57,65	292 523	170 136	-41,84
DENMARK	79 595	74 124	-6,87	975 517	1 122 608	15,08
NORWAY	9 578	4 616	-51,81	96 475	44 472	-53,90
SWEDEN	142 404	110 030	-22,73	918 208	776 264	-15,46
FINLAND	12 871	1 709	-86,72	152 050	38 804	-74,48
IRELAND	15 774	10 725	-32,01	157 361	95 672	-39,20
ITALY	350 021	262 031	-25,14	3 672 875	3 422 719	-6,81
SPAIN	93 170	75 968	-18,46	1 089 643	842 274	-22,70
PORTUGAL	9 821	5 860	-40,33	228 479	49 869	-78,17
GREECE	143 399	136 914	-4,52	1 480 354	1 628 550	10,01
ANDORRA	247	0	-100,00	3 252	0	-100,00
HUNGARY	6 943	2 827	-59,28	129 194	62 802	-51,39
POLAND	15 956	33 458	109,69	200 642	461 335	129,93
ROMANIA	699	2 014	188,13	7 886	14 245	80,64
KAZAKHSTAN	1 238	0	-100,00	17 062	0	-100,00
UKRAINE	12 715	27 743	118,19	134 679	355 970	164,31
LITHUANIA	3 594	25 237	602,20	32 126	347 616	982,04
LATVIA	191 723	70 445	-63,26	1 947 215	1 109 512	-43,02
ESTONIA	0	16 583	-	0	196 805	-
GEORGIA	0	1 542	-	0	27 191	-
CROATIA	26 442	9 360	-64,60	80 754	34 250	-57,59
SLOVAKIA	3 770	1 666	-55,81	56 794	17 571	-69,06
SLOVENIA	0	793	-	0	31 837	-
CZECH REPUBLIC	106 292	143 908	35,39	1 191 489	1 827 560	53,38
RUSSIA FEDERATION	63 081	69 181	9,67	836 381	865 611	3,49
-PENA DAN PENSIL	6 097 560	6 432 214	5,49	48 517 852	55 103 952	13,57
JAPAN	65 590	79 268	20,85	784 826	946 371	20,58
HONG KONG	29 807	17 473	-41,38	300 258	250 422	-16,60
KOREA, REPUBLIC OF	34 222	31 321	-8,48	336 977	343 123	1,82
TAIWAN	13 104	13 410	2,34	140 329	163 842	16,76
CHINA	39 469	54 843	38,95	489 321	729 960	49,18
PAPUA NEW GUINEA	1	3 171	317 000,00	1	4 444	444 300,00
THAILAND	313 343	138 816	-55,70	2 996 282	1 613 927	-46,14
SINGAPORE	47 763	54 301	13,69	513 859	652 547	26,99
PHILIPPINES	85 611	297 613	247,63	954 122	2 695 719	182,53
MALAYSIA	260 851	203 625	-21,94	2 740 907	2 453 147	-10,50
CAMBODIA	0	95	-	0	262	-
VIET NAM	50 529	40 538	-19,77	342 917	320 573	-6,52
MALDIVES	1	342	34 100,00	1	683	68 200,00
INDIA	14 455	3 351	-76,82	207 553	49 188	-76,30
PAKISTAN	12 335	8 990	-27,12	100 275	70 937	-29,26
BANGLADESH	67 178	78 487	16,83	705 025	847 580	20,22
SRI LANKA	0	3	-	0	14	-
IRAQ	0	13	-	0	289	-
IRAN (ISLAMIC REPUBLIC OF)	178 957	262 638	46,76	2 099 188	2 778 970	32,38
SAUDI ARABIA	128 399	729 909	468,47	1 372 624	7 847 734	471,73
ISRAEL	23	926	3 926,09	287	9 794	3 312,54
KUWAIT	38 642	33 468	-13,39	342 878	483 879	41,12
JORDAN	585	360	-38,46	6 801	6 487	-4,62
LEBANON	36 730	57 502	56,55	297 098	535 289	80,17
OMAN	1 322	5 689	330,33	8 507	63 750	649,38
SYRIA ARAB REPUBLIC	40 120	9 439	-76,47	338 104	100 630	-70,24
TURKEY	120 442	150 042	24,58	957 135	1 102 548	15,19
UNITED ARAB EMIRATES	123 623	71 285	-42,34	1 229 804	825 728	-32,86
QATAR	20 808	32 731	57,30	225 944	366 387	62,16
BAHRAIN	11 890	22 127	86,10	138 817	270 890	95,14
EGYPT	35 324	34 561	-2,16	309 786	298 873	-3,52
MOROCCO	24 190	27 033	11,75	253 367	284 369	12,24
ALGERIA	487	0	-100,00	2 010	0	-100,00
TOGO	0	75	-	0	89	-
ANGOLA	0	66	-	0	600	-
CAMEROON	0	232	-	0	1 341	-
GABON	0	19 837	-	0	173 050	-
COTE D'IVOIRE	122 724	231 345	88,51	61 186	141 171	130,72
MALI	20 411	0	-100,00	11 030	0	-100,00
BENIN	32	0	-100,00	12	0	-100,00
BURKINA FASO	81 826	0	-100,00	46 617	0	-100,00
SOUTH AFRICA	2 428	16 304	571,50	32 963	70 958	115,27
AUSTRALIA	220 789	95 018	-56,96	1 535 105	636 991	-58,51
NEW ZEALAND	11 222	10 293	-8,28	80 507	78 386	-2,63
FIJI	1 488	115	-92,27	13 712	2 168	-84,19

TABEL 5. PERKEMBANGAN EKSPOR INDONESIA MENURUT KOMODITI DAN NEGARA TUJUAN

JENIS BARANG	BERAT BERSIH (KG)		PERUB %	NILAI FOB (US \$)		PERUB %
	JAN-MEI 2011	JAN-MEI 2012		JAN-MEI 2011	JAN-MEI 2012	
	(1)	(2)	(3)	(4)	(5)	(6)
EAST TIMOR	119 002	60 480	-49,18	109 342	246 184	125,15
UNITED STATES	2 189 438	2 008 361	-8,27	14 611 002	13 962 693	-4,44
CANADA	57 214	146 311	155,73	1 325 719	834 130	-37,08
MEXICO	491 250	465 869	-5,17	3 855 273	4 514 403	17,10
CHILE	1 542	540	-64,98	24 718	6 300	-74,51
VENEZUELA	92 629	135 609	46,40	636 130	1 075 621	69,09
ARGENTINA	1 717	1 978	15,20	30 714	27 526	-10,38
BRAZIL	64 716	16 335	-74,76	710 301	102 643	-85,55
COLOMBIA	94 299	136 085	44,31	875 520	1 394 830	59,31
ECUADOR	16 507	27 802	68,43	169 399	230 153	35,86
PUERTO RICO	4 362	0	-100,00	37 047	0	-100,00
UNITED KINGDOM	44 861	55 084	22,79	436 633	455 866	4,40
NETHERLANDS	214 471	193 476	-9,79	1 479 545	1 451 043	-1,93
FRANCE	28 728	18 601	-35,25	192 937	163 435	-15,29
GERMANY, FED. REP. OF	290 446	176 230	-39,32	2 364 348	1 609 661	-31,92
BELGIUM	89	2 008	2 156,18	120	19 284	15 970,00
DENMARK	0	5 983	-	0	65 696	-
NORWAY	3 786	2 771	-26,81	37 292	41 618	11,60
SWEDEN	65 299	42 133	-35,48	783 071	462 644	-40,92
IRELAND	10 798	12 823	18,75	181 129	200 365	10,62
ITALY	19 820	24 813	25,19	353 928	339 915	-3,96
SPAIN	14 503	14 232	-1,87	153 846	151 420	-1,58
PORTUGAL	0	9 127	-	0	69 384	-
GREECE	510	0	-100,00	618	0	-100,00
HUNGARY	1 375	1 140	-17,09	29 324	30 374	3,58
GEORGIA	29	0	-100,00	134	0	-100,00
CZECH REPUBLIC	13 448	37 768	180,84	143 627	425 654	196,36
-BATU SEMI PERMATA	170	40	-76,47	25 220	4 159	-83,51
CHINA	170	0	-100,00	25 220	0	-100,00
UNITED STATES	0	2	-	0	3 909	-
CANADA	0	3	-	0	222	-
SPAIN	0	35	-	0	28	-
-KOPER, TAS, DOMPET PLASTIK/TEKS	4 882 737	5 368 205	9,94	31 170 031	49 323 865	58,24
JAPAN	419 377	492 455	17,43	3 818 113	4 786 635	25,37
HONG KONG	68 668	64 689	-5,79	818 247	982 238	20,04
KOREA, REPUBLIC OF	83 531	44 223	-47,06	353 794	255 764	-27,71
TAIWAN	21 519	19 182	-10,86	80 362	88 598	10,25
CHINA	22 115	182 899	727,04	563 564	3 135 365	456,35
PAPUA NEW GUINEA	215	0	-100,00	2 088	0	-100,00
THAILAND	25 346	41 376	63,24	235 328	441 995	87,82
SINGAPORE	89 364	71 252	-20,27	884 133	1 525 976	72,60
PHILIPPINES	45 761	61 256	33,86	666 545	691 002	3,67
MALAYSIA	35 639	54 278	52,30	225 329	506 969	124,99
BRUNEI DARUSSALAM	178	285	60,11	2 136	1 636	-23,41
VIET NAM	35 528	18 317	-48,44	656 257	249 229	-62,02
MALDIVES	264	411	55,68	4 645	11 102	139,01
INDIA	57 675	33 650	-41,66	355 791	202 962	-42,95
PAKISTAN	10 719	6 900	-35,63	81 263	49 915	-38,58
BANGLADESH	18 994	5 994	-68,44	58 684	14 933	-74,55
SRI LANKA	7 750	9 610	24,00	11 725	7 917	-32,48
SAUDI ARABIA	33 698	42 090	24,90	203 229	265 609	30,69
ISRAEL	61	3 018	4 847,54	94	63 768	67 738,30
KUWAIT	250	0	-100,00	978	0	-100,00
JORDAN	0	3	-	0	182	-
LEBANON	4	50	1 150,00	30	186	520,00
SYRIA ARAB REPUBLIC	66	0	-100,00	406	0	-100,00
TURKEY	2 695	12 826	375,92	15 803	221 787	1 303,45
UNITED ARAB EMIRATES	131 902	218 813	65,89	738 914	1 430 288	93,57
QATAR	0	225	-	0	772	-
BAHRAIN	0	475	-	0	1 052	-
EGYPT	1 250	3 293	163,44	3 060	33 428	992,42
MOROCCO	4 684	9 052	93,25	97 418	136 398	40,01
TANZANIA, UNITED REP. OF	17	0	-100,00	45	0	-100,00
MADAGASCAR	0	416	-	0	1 554	-
KENYA	195	1	-99,49	394	9	-97,72
REUNION	2 434	712	-70,75	5 674	4 913	-13,41
MOZAMBIQUE	49	0	-100,00	80	0	-100,00
CONGO	17	0	-100,00	259	0	-100,00
NIGERIA	142	0	-100,00	2 108	0	-100,00
GABON	18	0	-100,00	41	0	-100,00
U.S. VIRGIN ISLANDS	6	0	-100,00	145	0	-100,00
SEYCHELLES	391	26	-93,35	11 591	409	-96,47
SOUTH AFRICA	53 557	123 182	130,00	147 419	597 637	305,40
ZAMBIA	277	0	-100,00	86	0	-100,00
MAURITIUS	736	15	-97,96	10 111	80	-99,21

TABEL 5. PERKEMBANGAN EKSPOR INDONESIA MENURUT KOMODITI DAN NEGARA TUJUAN

JENIS BARANG	BERAT BERSIH (KG)		PERUB	NILAI FOB (US \$)		PERUB
	JAN-MEI 2011	JAN-MEI 2012	%	JAN-MEI 2011	JAN-MEI 2012	%
	(1)	(2)	(3)	(4)	(5)	(6)
VIRGIN ISLANDS (BRITISH)	610	0	-100,00	2 004	0	-100,00
AUSTRALIA	47 139	79 283	68,19	439 186	636 519	44,93
NEW ZEALAND	10 872	15 361	41,29	34 201	95 273	178,57
GUAM	205	400	95,12	1 802	3 559	97,50
NEW CALEDONIA	709	765	7,90	13 497	6 697	-50,38
VANUATU	0	190	-	0	241	-
WALLIS AND FUTUNA ISLANDS	0	350	-	0	2 208	-
COOK ISLANDS	0	5	-	0	450	-
FIJI	238	224	-5,88	2 368	4 365	84,33
EAST TIMOR	15 191	7 999	-47,34	8 043	8 993	11,81
UNITED STATES	1 213 412	1 537 576	26,72	8 517 296	14 771 628	73,43
CANADA	62 192	85 713	37,82	489 317	867 914	77,37
MEXICO	84 599	106 060	25,37	258 634	680 555	163,13
NICARAGUA	0	28	-	0	250	-
PANAMA	39 093	67 227	71,97	117 692	476 085	304,52
SURINAME	1 245	1 397	12,21	4 670	17 231	268,97
CHILE	16 063	26 197	63,09	43 606	133 962	207,21
ARGENTINA	49 494	51 019	3,08	152 059	286 821	88,62
BRAZIL	70 281	96 882	37,85	231 922	426 772	84,02
COLOMBIA	494	50	-89,88	9 478	136	-98,57
URUGUAY	8 986	20 384	126,84	26 515	65 679	147,71
PARAGUAY	7	275	3 828,57	39	6 917	17 635,90
ECUADOR	10 370	4 003	-61,40	32 246	10 818	-66,45
PERU	10	7 385	73 750,00	34	42 897	126 067,65
JAMAICA	0	1	-	0	1	-
PUERTO RICO	412	75	-81,80	6 541	545	-91,67
DOMINICAN REPUBLIC	26	184	607,69	390	2 173	457,18
COSTA RICA	11	408	3 609,09	62	2 058	3 219,35
BARBADOS	0	37	-	0	1 101	-
BERMUDA	504	361	-28,37	4 443	3 538	-20,37
FRENCH GUIANA	133	0	-100,00	745	0	-100,00
FRENCH POLYNESIA	1 040	91	-91,25	15 563	352	-97,74
MARTINIQUE	67	250	273,13	876	818	-6,62
NETHERLANDS ANTILLES	120	414	245,00	2 434	5 135	110,97
GADELOUPE	1 392	5	-99,64	4 867	4	-99,92
UNITED KINGDOM	123 732	208 849	68,79	1 021 353	1 251 638	22,55
NETHERLANDS	44 308	57 736	30,31	1 138 518	1 180 191	3,66
FRANCE	33 687	47 974	42,41	274 361	490 792	78,89
GERMANY, FED. REP. OF	434 057	169 977	-60,84	2 341 853	1 760 788	-24,81
AUSTRIA	3 515	138	-96,07	35 327	922	-97,39
BELGIUM	1 132 544	848 578	-25,07	2 819 428	3 436 202	21,88
SWITZERLAND	6 729	6 274	-6,76	73 420	55 435	-24,50
MONACO	0	632	-	0	14 133	-
DENMARK	408	2 484	508,82	1 520	17 501	1 051,38
NORWAY	13 460	276	-97,95	72 048	11 338	-84,26
SWEDEN	18 400	8 952	-51,35	211 110	79 796	-62,20
FINLAND	468	1 606	243,16	4 643	54 656	1 077,17
IRELAND	996	259	-74,00	10 742	2 478	-76,93
ITALY	152 113	268 319	76,39	1 984 487	6 081 143	206,43
SPAIN	80 971	79 414	-1,92	507 721	375 799	-25,98
PORTUGAL	1 043	528	-49,38	4 409	2 583	-41,42
GREECE	18 237	9 671	-46,97	99 093	60 254	-39,19
HUNGARY	58	10	-82,76	2 801	13	-99,54
POLAND	363	2 824	677,96	4 053	8 913	119,91
ROMANIA	7	25	257,14	151	465	207,95
BULGARIA	46	0	-100,00	672	0	-100,00
UKRAINE	112	781	597,32	317	11 824	3 629,97
LITHUANIA	1 413	2 097	48,41	20 120	9 042	-55,06
LATVIA	0	802	-	0	3 635	-
CROATIA	1 062	302	-71,56	15 679	1 429	-90,89
MALTA	0	4 825	-	0	13 612	-
SLOVAKIA	1 931	2 394	23,98	7 207	7 344	1,90
SLOVENIA	0	3 340	-	0	6 519	-
CZECH REPUBLIC	66	13	-80,30	461	393	-14,75
RUSSIA FEDERATION	3 004	7 552	151,40	42 118	113 024	168,35
-BARANG DARI LOGAM MULIA	139 240	58 214	-58,19	99 093 959	72 955 723	-26,38
JAPAN	6 781	1 402	-79,32	475 714	246 723	-48,14
HONG KONG	3 862	2 292	-40,65	8 022 797	18 478 301	130,32
KOREA, REPUBLIC OF	438	438	0,00	458 288	741 711	61,84
TAIWAN	2	150	7 400,00	2 755	290	-89,47
CHINA	5 307	45	-99,15	192 389	19 067	-90,09
THAILAND	1 130	2 762	144,42	881 643	3 878 499	339,92
SINGAPORE	62 573	16 535	-73,57	53 754 369	9 932 414	-81,52
PHILIPPINES	457	369	-19,26	160	60	-62,50
MALAYSIA	522	44	-91,57	1 765 495	1 287 013	-27,10
INDIA	6	118	1 866,67	21 556	133 898	521,16

TABEL 5. PERKEMBANGAN EKSPOR INDONESIA MENURUT KOMODITI DAN NEGARA TUJUAN

JENIS BARANG	BERAT BERSIH (KG)		PERUB %	NILAI FOB (US \$)		PERUB %
	JAN-MEI 2011	JAN-MEI 2012		JAN-MEI 2011	JAN-MEI 2012	
(1)	(2)	(3)	(4)	(5)	(6)	(7)
TURKEY	340	339	-0,29	400 620	343 372	-14,29
UNITED ARAB EMIRATES	258	124	-51,94	6 467 057	4 842 534	-25,12
CYPRUS	33	258	681,82	34 624	7 426	-78,55
REUNION	129	0	-100,00	457	0	-100,00
TOGO	0	5	-	0	16	-
CONGO	0	15	-	0	22	-
SENEGAL	19	0	-100,00	13	0	-100,00
U.S. VIRGIN ISLANDS	0	5	-	0	25	-
SOUTH AFRICA	159	184	15,72	7 767	5 292 284	68 038,07
AUSTRALIA	4 841	846	-82,52	367 643	259 151	-29,51
NEW ZEALAND	9	25	177,78	34 500	26 974	-21,81
GUAM	134	0	-100,00	302	0	-100,00
EAST TIMOR	0	7	-	0	10	-
UNITED STATES	24 251	10 521	-56,62	17 593 306	14 870 449	-15,48
CANADA	316	40	-87,34	58 614	102 768	75,33
MEXICO	193	0	-100,00	15 936	0	-100,00
CHILE	184	18	-90,22	8 196	270	-96,71
ARGENTINA	24	0	-100,00	51	0	-100,00
BRAZIL	141	315	123,40	2 005	785	-60,85
COLOMBIA	1	90	8 900,00	740	1 961	165,00
PUERTO RICO	49	2	-95,92	71 283	4 565	-93,60
DOMINICAN REPUBLIC	0	1	-	0	855	-
HAITI	0	1	-	0	5	-
BERMUDA	5	32	540,00	25	679	2 616,00
CAYMAN ISLANDS	8	12	50,00	40	85	112,50
FRENCH POLYNESIA	0	755	-	0	654	-
NETHERLANDS ANTILLES	0	10	-	0	2 767	-
SAINT LUCIA	1	0	-100,00	5	0	-100,00
TURKS AND CAICOS ISLANDS	0	2	-	0	15	-
UNITED KINGDOM	2 332	613	-73,71	287 953	182 216	-36,72
NETHERLANDS	5 556	8 744	57,38	1 916 599	2 340 315	22,11
FRANCE	2 646	3 612	36,51	28 271	29 774	5,32
GERMANY, FED. REP. OF	4 587	4 603	0,35	1 203 512	1 255 909	4,35
AUSTRIA	8	0	-100,00	5 645	0	-100,00
BELGIUM	0	174	-	0	42 605	-
SWITZERLAND	132	121	-8,33	72 338	2 993 890	4 038,75
DENMARK	336	153	-54,46	588 946	378 030	-35,81
NORWAY	27	44	62,96	743	57 401	7 625,57
SWEDEN	5	0	-100,00	2 095	0	-100,00
FINLAND	1	67	6 600,00	1 284	1 177	-8,33
ITALY	7 454	1 756	-76,44	4 192 580	5 187 306	23,73
SPAIN	3 922	420	-89,29	154 087	2 206	-98,57
PORTUGAL	40	100	150,00	432	167	-61,34
ICELAND	0	2	-	0	4 226	-
GREECE	2	0	-100,00	1 098	0	-100,00
POLAND	0	43	-	0	4 853	-
CROATIA	19	0	-100,00	26	0	-100,00
-PETI KEMAS	2 065 024	1 958 251	-5,17	8 461 237	6 183 130	-26,92
JAPAN	174 997	318 769	82,16	423 190	1 351 358	219,33
KOREA, REPUBLIC OF	595 722	0	-100,00	740 359	0	-100,00
CHINA	16 333	18 882	15,61	76 467	66 386	-13,18
PAPUA NEW GUINEA	31 199	26 467	-15,17	128 841	202 013	56,79
THAILAND	33 363	13 113	-60,70	216 055	11 500	-94,68
SINGAPORE	121 427	1 528 617	1 158,88	1 040 131	3 970 391	281,72
PHILIPPINES	1 920	2 300	19,79	249 134	2 438	-99,02
MALAYSIA	108 450	28 043	-74,14	252 562	454 133	79,81
VIET NAM	1 356	0	-100,00	2 640	0	-100,00
INDIA	52	0	-100,00	7 859	0	-100,00
SAUDI ARABIA	140 378	0	-100,00	262 679	0	-100,00
OMAN	705 410	0	-100,00	4 034 097	0	-100,00
UNITED ARAB EMIRATES	24 697	0	-100,00	174 185	0	-100,00
AUSTRALIA	13 897	5 000	-64,02	104 448	6 480	-93,80
NEW ZEALAND	0	2 700	-	0	4 833	-
EAST TIMOR	7 364	0	-100,00	6 171	0	-100,00
CANADA	0	1 950	-	0	25 168	-
UNITED KINGDOM	52 515	0	-100,00	4 600	0	-100,00
GERMANY, FED. REP. OF	4 000	2 610	-34,75	96 296	37 784	-60,76
NORWAY	31 944	0	-100,00	641 523	0	-100,00
FINLAND	0	9 800	-	0	50 646	-
-KOMPUTER DAN BAGIANNYA	12 244 256	11 312 418	-7,61	314 109 220	291 343 879	-7,25
JAPAN	438 971	578 473	31,78	14 045 899	17 665 331	25,77
HONG KONG	693 295	602 472	-13,10	4 706 428	10 115 258	114,92
KOREA, REPUBLIC OF	114 384	21 413	-81,28	4 793 096	487 662	-89,83
TAIWAN	128 010	10 221	-92,02	2 905 721	519 792	-82,11
CHINA	254 096	1 247 743	391,05	10 311 804	20 561 015	99,39

TABEL 5. PERKEMBANGAN EKSPOR INDONESIA MENURUT KOMODITI DAN NEGARA TUJUAN

JENIS BARANG	BERAT BERSIH (KG)		PERUB %	NILAI FOB (US \$)		PERUB %
	JAN-MEI 2011	JAN-MEI 2012		JAN-MEI 2011	JAN-MEI 2012	
	(1)	(2)	(3)	(4)	(5)	(6)
PAPUA NEW GUINEA	0	108	-	0	9 182	-
THAILAND	706 203	252 611	-64,23	16 594 412	8 106 457	-51,15
SINGAPORE	4 693 062	4 349 074	-7,33	148 076 777	136 379 795	-7,90
PHILIPPINES	255 681	56 973	-77,72	7 375 645	2 085 431	-71,73
MALAYSIA	231 107	66 547	-71,21	6 156 216	3 046 816	-50,51
BRUNEI DARUSSALAM	10	56	460,00	129	55 063	42 584,50
VIET NAM	110 540	34 721	-68,59	536 028	922 881	72,17
MALDIVES	255	257	0,78	5 935	4 480	-24,52
INDIA	595 441	147 167	-75,28	7 021 050	3 256 588	-53,62
PAKISTAN	7 262	93	-98,72	231 673	656 064	183,19
BANGLADESH	9 837	232	-97,64	110 504	3 916	-96,46
SRI LANKA	291	170	-41,58	3 514	64 313	1 730,19
IRAN (ISLAMIC REPUBLIC OF)	171 384	0	-100,00	4 410 518	0	-100,00
SAUDI ARABIA	29 555	24 659	-16,57	1 002 163	722 897	-27,87
ISRAEL	81	20 461	25 160,49	4 237	727 420	17 068,28
LEBANON	2	9 904	495 100,00	25	277 771	1 110 984,00
TURKEY	108 912	12 741	-88,30	3 219 391	392 488	-87,81
UNITED ARAB EMIRATES	574 250	495 865	-13,65	12 130 704	10 362 837	-14,57
BAHRAIN	0	20 769	-	0	562 654	-
EGYPT	65 845	68 473	3,99	1 813 348	1 942 567	7,13
LIBYAN ARAB JAMAHIRIYA	12 891	19 437	50,78	396 635	520 031	31,11
MOROCCO	0	99	-	0	10 190	-
TUNISIA	10 590	0	-100,00	284 349	0	-100,00
ALGERIA	7 620	5 768	-24,30	187 623	197 592	5,31
SUDAN	6	6 055	100 816,67	105	172 254	163 951,43
ETHIOPIA	0	2 611	-	0	75 668	-
KENYA	0	5 107	-	0	103 123	-
MOZAMBIQUE	0	142	-	0	1 164	-
TOGO	1 418	0	-100,00	2 511	0	-100,00
NIGERIA	77 568	205 513	164,95	1 711 297	4 728 697	176,32
SIERRA LEONE	874	0	-100,00	24 527	0	-100,00
GABON	158	0	-100,00	1 279	0	-100,00
COTE D'IVOIRE	0	10	-	0	27	-
SOUTH AFRICA	97 932	32 464	-66,85	2 915 250	1 076 900	-63,06
MAURITIUS	4	900	22 400,00	162	120 596	74 341,98
AUSTRALIA	120 400	152 593	26,74	3 302 715	5 064 031	53,33
NEW ZEALAND	31 341	7 521	-76,00	838 354	268 419	-67,98
NEW CALEDONIA	1	0	-100,00	21	0	-100,00
MARSHALL ISLANDS	10	0	-100,00	254	0	-100,00
TOKELAU	466	0	-100,00	1 827	0	-100,00
EAST TIMOR	159 464	55 603	-65,13	593 686	237 853	-59,94
UNITED STATES	812 517	1 284 003	58,03	18 813 648	29 072 155	54,53
CANADA	55 625	1	-100,00	1 143 433	588	-99,95
MEXICO	43 822	53 568	22,24	636 181	795 974	25,12
PANAMA	17	0	-100,00	554	0	-100,00
CHILE	74 400	15 690	-78,91	2 300 968	617 803	-73,15
ARGENTINA	153 120	22 598	-85,24	4 374 738	752 220	-82,81
BRAZIL	23 839	22 937	-3,78	185 861	342 790	84,43
COLOMBIA	7 405	12 935	74,68	87 329	223 632	156,08
PERU	14 265	14 838	4,02	395 540	291 549	-26,29
NETHERLANDS ANTILLES	65	0	-100,00	733	0	-100,00
UNITED KINGDOM	55 696	146 515	163,06	2 248 500	5 309 710	136,14
NETHERLANDS	486 066	433 949	-10,72	12 725 091	8 594 184	-32,46
FRANCE	2	34	1 600,00	200	150	-25,00
GERMANY, FED. REP. OF	708 612	711 625	0,43	12 385 568	10 532 880	-14,96
AUSTRIA	0	4	-	0	90	-
BELGIUM	14 048	17 107	21,78	378 885	383 834	1,31
SWITZERLAND	25	102	308,00	251	1 155	360,16
DENMARK	8	2 169	27 012,50	126	215 150	170 653,97
SWEDEN	8	0	-100,00	126	0	-100,00
FINLAND	55 749	3 349	-93,99	1 424 226	40 785	-97,14
IRELAND	1 285	2 001	55,72	674 685	1 201 556	78,09
ITALY	30	0	-100,00	845	0	-100,00
SPAIN	1 295	0	-100,00	30 641	0	-100,00
GREECE	0	14 256	-	0	344 324	-
HUNGARY	611	14 256	2 233,22	28 106	344 324	1 125,09
POLAND	19 637	12 568	-36,00	388 844	306 150	-21,27
ROMANIA	0	9 828	-	0	241 768	-
KAZAKHSTAN	1	0	-100,00	8	0	-100,00
UKRAINE	3	1 820	60 566,67	49	99 539	203 040,82
SLOVAKIA	205	1 076	424,88	14 702	93 563	536,40
CZECH REPUBLIC	6 676	163	-97,56	153 418	32 783	-78,63
RUSSIA FEDERATION	7	0	-100,00	152	0	-100,00
-KENDARAAN BERMOTOR RODA 2 DA	3 922 788	7 663 931	95,37	35 888 235	78 413 973	118,49
JAPAN	32 767	50 156	53,07	394 325	489 831	24,22
HONG KONG	200	300	50,00	337	1 500	345,10

TABEL 5. PERKEMBANGAN EKSPOR INDONESIA MENURUT KOMODITI DAN NEGARA TUJUAN

JENIS BARANG	BERAT BERSIH (KG)		PERUB	NILAI FOB (US \$)		PERUB
	JAN-MEI 2011	JAN-MEI 2012	%	JAN-MEI 2011	JAN-MEI 2012	%
	(1)	(2)	(3)	(4)	(5)	(6)
KOREA, REPUBLIC OF	0	126	-	0	900	-
TAIWAN	520	0	-100,00	3 000	0	-100,00
CHINA	865	0	-100,00	11 351	0	-100,00
PAPUA NEW GUINEA	2 162	6 189	186,26	37 656	124 527	230,70
THAILAND	8 218	114 470	1 292,92	121 280	1 074 677	786,11
SINGAPORE	22 221	9 247	-58,39	571 236	232 395	-59,32
PHILIPPINES	2 780 541	4 077 288	46,64	25 411 138	43 019 546	69,29
MALAYSIA	57 262	1 154 184	1 915,62	885 246	13 745 517	1 452,73
MYANMAR	0	37 180	-	0	314 414	-
CAMBODIA	0	38 978	-	0	392 682	-
VIET NAM	480	14 990	3 022,92	4 297	181 968	4 134,77
MALDIVES	13 488	44 301	228,45	90 208	405 290	349,28
INDIA	3 910	3 330	-14,83	23 596	35 513	50,50
PAKISTAN	11 499	21 069	83,22	72 358	196 163	171,10
AFGHANISTAN	0	9 180	-	0	67 760	-
IRAN (ISLAMIC REPUBLIC OF)	94 389	106 110	12,42	834 900	998 750	19,63
SAUDI ARABIA	0	316	-	0	5 467	-
UNITED ARAB EMIRATES	2 826	3 192	12,95	22 540	50 331	123,30
MOROCCO	318	0	-100,00	2 968	0	-100,00
TANZANIA, UNITED REP. OF	1 270	4 420	248,03	1 401	20 397	1 355,89
REUNION	140	0	-100,00	200	0	-100,00
MOZAMBIQUE	0	1 487	-	0	3 000	-
TOGO	91 056	517 860	468,73	461 230	2 209 248	378,99
GHANA	35 253	0	-100,00	250 840	0	-100,00
LIBERIA	456	0	-100,00	713	0	-100,00
GUINEA	2 812	484	-82,79	20 720	613	-97,04
ANGOLA	0	74 888	-	0	506 544	-
COTE D'IVOIRE	22 470	99 070	340,90	158 360	670 932	323,68
SENEGAL	306	0	-100,00	380	0	-100,00
MALI	0	17 402	-	0	115 500	-
BENIN	2 878	0	-100,00	20 720	0	-100,00
BURKINA FASO	6 268	84 744	1 252,01	44 400	606 516	1 266,03
SOUTH AFRICA	0	13 440	-	0	108 120	-
AUSTRALIA	8 428	11 813	40,16	75 270	47 346	-37,10
NEW ZEALAND	125	250	100,00	300	2 300	666,67
NEW CALEDONIA	0	300	-	0	1 000	-
VANUATU	0	223	-	0	3 503	-
COOK ISLANDS	0	2 880	-	0	20 880	-
EAST TIMOR	431 695	268 395	-37,83	3 867 641	3 029 452	-21,67
UNITED STATES	7 847	8 335	6,22	99 153	50 760	-48,81
CANADA	385	3 321	762,60	2 025	30 238	1 393,23
MEXICO	600	0	-100,00	6 000	0	-100,00
GUATEMALA	0	14 920	-	0	116 576	-
NICARAGUA	0	17 280	-	0	151 634	-
CHILE	700	0	-100,00	2 200	0	-100,00
BRAZIL	0	1 464	-	0	16 801	-
COLOMBIA	221 716	787 392	255,14	2 072 755	9 073 119	337,73
BOLIVIA	15 708	9 984	-36,44	165 984	105 216	-36,61
BERMUDA	0	8 005	-	0	74 654	-
UNITED KINGDOM	1 519	135	-91,11	11 705	924	-92,11
NETHERLANDS	10 399	1 960	-81,15	46 311	26 058	-43,73
FRANCE	1 075	9 022	739,26	6 473	31 938	393,40
GERMANY, FED. REP. OF	6 048	3 210	-46,92	34 621	11 359	-67,19
AUSTRIA	1 140	125	-89,04	3 735	1 500	-59,84
BELGIUM	8 896	4 806	-45,98	15 692	7 266	-53,70
SWITZERLAND	935	665	-28,88	6 703	3 700	-44,80
DENMARK	2 533	365	-85,59	1 278	933	-27,00
NORWAY	200	0	-100,00	1 000	0	-100,00
SWEDEN	128	0	-100,00	889	0	-100,00
FINLAND	200	0	-100,00	750	0	-100,00
IRELAND	0	840	-	0	444	-
ITALY	3 140	1 422	-54,71	12 236	5 910	-51,70
SPAIN	1 395	381	-72,69	3 574	4 716	31,95
PORTUGAL	62	0	-100,00	888	0	-100,00
GREECE	41	312	660,98	652	3 600	452,15
HUNGARY	0	1 600	-	0	13 595	-
POLAND	3 298	0	-100,00	5 000	0	-100,00
LITHUANIA	0	125	-	0	450	-
-KENDARAAN BERMOTOR RODA 4 DA	64 224 702	108 537 756	69,00	536 421 067	1 033 338 549	92,64
JAPAN	5 808 458	5 092 191	-12,33	63 945 252	61 748 788	-3,43
HONG KONG	16 079	17 783	10,60	133 340	461 962	246,45
KOREA, REPUBLIC OF	23	253	1 000,00	90	1 950	2 066,67
TAIWAN	630 156	731 594	16,10	2 744 383	5 544 866	102,04
CHINA	6 857	0	-100,00	59 950	0	-100,00
PAPUA NEW GUINEA	5 456	109 125	1 900,09	122 857	612 143	398,26
THAILAND	9 494 116	19 937 022	109,99	77 671 654	199 924 986	157,40

TABEL 5. PERKEMBANGAN EKSPOR INDONESIA MENURUT KOMODITI DAN NEGARA TUJUAN

JENIS BARANG	BERAT BERSIH (KG)		PERUB %	NILAI FOB (US \$)		PERUB %
	JAN-MEI 2011	JAN-MEI 2012		JAN-MEI 2011	JAN-MEI 2012	
	(1)	(2)	(3)	(4)	(5)	(6)
SINGAPORE	1 487 616	3 236 939	117,59	8 099 807	10 198 764	25,91
PHILIPPINES	7 706 441	13 908 630	80,48	62 679 804	140 566 803	124,26
MALAYSIA	4 654 288	10 049 335	115,92	36 578 837	96 486 340	163,78
MYANMAR	214 125	0	-100,00	2 335 165	0	-100,00
BRUNEI DARUSSALAM	456 347	696 440	52,61	2 993 221	6 282 501	109,89
LAO PEOPLE'S DEM. REP.	11 150	32 540	191,84	75 500	314 604	316,69
NEPAL	25 245	20 330	-19,47	120 522	159 111	32,02
VIET NAM	720 706	356 022	-50,60	4 934 576	2 522 201	-48,89
MALDIVES	4 773	0	-100,00	20 000	0	-100,00
INDIA	6 460	0	-100,00	17 418	0	-100,00
PAKISTAN	110 915	178 710	61,12	1 104 089	1 478 650	33,92
BANGLADESH	187 655	229 535	22,32	1 172 733	2 098 732	78,96
SRI LANKA	127 812	55 245	-56,78	704 945	491 370	-30,30
SAUDI ARABIA	14 597 234	25 037 945	71,53	133 329 010	237 863 108	78,40
KUWAIT	842 542	1 291 330	53,27	8 302 265	13 212 908	59,15
JORDAN	54 094	42 225	-21,94	446 743	424 783	-4,92
LEBANON	380 010	479 090	26,07	2 506 817	4 398 546	75,46
YEMEN	309 744	331 795	7,12	2 911 371	2 977 244	2,26
OMAN	1 699 615	2 224 260	30,87	16 832 625	23 198 901	37,82
SYRIA ARAB REPUBLIC	338 490	272 175	-19,59	2 652 427	2 690 771	1,45
UNITED ARAB EMIRATES	2 495 272	5 454 810	118,61	24 227 643	53 456 349	120,64
QATAR	222 257	717 460	222,81	2 247 044	7 059 149	214,15
BAHRAIN	164 777	285 660	73,36	1 627 718	2 947 926	81,11
EGYPT	985 150	934 580	-5,13	10 805 149	10 209 062	-5,52
MOROCCO	78 050	0	-100,00	468 720	0	-100,00
ALGERIA	211 948	765 325	261,09	1 596 539	6 225 889	289,96
SUDAN	0	2 110	-	0	15 110	-
TANZANIA, UNITED REP. OF	10 575	0	-100,00	350 000	0	-100,00
MADAGASCAR	8 475	1 055	-87,55	47 292	7 645	-83,83
KENYA	25 419	408 970	1 508,91	130 866	1 560 844	1 092,70
MOZAMBIQUE	1 695	4 300	153,69	8 414	35 389	320,60
GHANA	19 623	268 125	1 266,38	142 664	2 766 224	1 838,98
ANGOLA	15 254	225 990	1 381,51	87 740	1 914 510	2 082,03
NIGERIA	116 331	269 580	131,74	636 759	2 714 623	326,32
GABON	6 300	41 370	556,67	80 600	382 818	374,96
COTE D'IVOIRE	0	110 575	-	0	404 340	-
SEYCHELLES	18 324	19 300	5,33	147 365	155 615	5,60
DJIBOUTI	0	8 515	-	0	70 619	-
SOUTH AFRICA	4 028 789	3 521 075	-12,60	26 920 753	31 990 191	18,83
ZIMBABWE	6 780	10 780	59,00	34 460	95 198	176,26
ZAMBIA	10 575	0	-100,00	350 000	0	-100,00
MALAWI	13 468	0	-100,00	61 414	0	-100,00
MAURITIUS	55 746	0	-100,00	285 277	0	-100,00
AUSTRALIA	59 384	5 838 267	9 731,38	406 134	55 701 695	13 615,10
NEW ZEALAND	43 475	81 075	86,49	323 565	636 885	96,83
SAINT VINCENT AND THE GRENADINES	0	9 325	-	0	68 362	-
VANUATU	3 525	14 910	322,98	24 600	104 076	323,07
FIJI	22 499	71 566	218,09	263 356	1 155 422	338,73
SOLOMON ISLANDS	92 194	3 650	-96,04	147 614	22 220	-84,95
TOKELAU	5 451	0	-100,00	21 368	0	-100,00
EAST TIMOR	1 299 812	601 359	-53,73	6 318 561	3 423 458	-45,82
UNITED STATES	14 270	49 718	248,41	74 341	270 000	263,19
CANADA	0	2 450	-	0	8 500	-
MEXICO	1 950 889	1 787 910	-8,35	11 447 095	15 984 591	39,64
GUATEMALA	17 625	55 915	217,25	112 035	367 619	228,13
HONDURAS	2 349	48 330	1 957,47	15 268	326 684	2 039,66
NICARAGUA	42 978	194 825	353,31	268 170	1 465 185	446,36
PANAMA	72 860	108 125	48,40	514 456	798 580	55,23
CHILE	949 245	518 950	-45,33	5 891 453	3 544 878	-39,83
VENEZUELA	191 613	229 962	20,01	1 496 592	1 874 326	25,24
ARGENTINA	100	0	-100,00	1 370	0	-100,00
BRAZIL	0	1 070	-	0	74 790	-
COLOMBIA	3 194	29 315	817,81	28 651	203 584	610,57
BOLIVIA	0	8 400	-	0	68 370	-
PERU	325 627	656 965	101,75	2 092 340	5 518 959	163,77
TRINIDAD AND TOBAGO	0	20 100	-	0	168 972	-
BAHAMAS	7 497	7 710	2,84	52 664	63 406	20,40
JAMAICA	14 924	40 880	173,92	106 066	343 987	224,31
PUERTO RICO	150 027	23 735	-84,18	922 625	181 181	-80,36
EL SALVADOR	6 989	34 645	395,71	44 568	239 902	438,28
COSTA RICA	124 103	183 420	47,80	876 408	1 336 433	52,49
HAITI	0	13 835	-	0	111 582	-
BARBADOS	14 594	4 580	-68,62	101 568	32 928	-67,58
ANTIGUA AND BARBUDA	0	4 020	-	0	34 563	-
ARUBA	5 875	9 400	60,00	39 040	67 272	72,32
BERMUDA	22 799	41 035	79,99	170 024	350 741	106,29
DOMINICA	6 083	12 080	98,59	43 524	88 490	103,31

TABEL 5. PERKEMBANGAN EKSPOR INDONESIA MENURUT KOMODITI DAN NEGARA TUJUAN

JENIS BARANG	BERAT BERSIH (KG)		PERUB %	NILAI FOB (US \$)		PERUB %
	JAN-MEI 2011	JAN-MEI 2012		JAN-MEI 2011	JAN-MEI 2012	
	(1)	(2)	(3)	(4)	(5)	(6)
FRENCH POLYNESIA	33 411	17 795	-46,74	160 135	140 557	-12,23
GRENADA	0	10 720	-	0	91 619	-
NETHERLANDS ANTILLES	0	50 155	-	0	397 624	-
SAINT LUCIA	0	10 390	-	0	84 488	-
SAINT KITTS AND NEVIS	5 134	2 290	-55,40	40 157	16 464	-59,00
UNITED KINGDOM	12 498	0	-100,00	28 443	0	-100,00
NETHERLANDS	1 564	0	-100,00	1 997	0	-100,00
BELGIUM	272 060	326 755	20,10	1 216 371	2 030 723	66,95
GIBRALTAR	53 105	30 875	-41,86	412 800	244 900	-40,67
SWEDEN	5 734	0	-100,00	5 890	0	-100,00
ITALY	0	1 155	-	0	23 000	-
-SUKU CADANG MESIN	46 545 672	46 503 715	-0,09	361 640 680	341 965 794	-5,44
JAPAN	8 275 442	13 593 043	64,26	26 838 303	46 837 624	74,52
HONG KONG	39 725	69 125	74,01	2 952 109	4 765 689	61,43
KOREA, REPUBLIC OF	6 164 081	6 700 404	8,70	9 971 861	9 270 868	-7,03
TAIWAN	56 017	4 088	-92,70	284 749	221 670	-22,15
CHINA	370 179	101 591	-72,56	17 714 610	2 700 299	-84,76
MONGOLIA	359	1 208	236,49	22 020	102 303	364,59
PAPUA NEW GUINEA	80 177	325 217	305,62	694 348	2 952 574	325,23
THAILAND	9 215 244	7 979 858	-13,41	24 966 311	27 444 807	9,93
SINGAPORE	6 159 295	6 354 133	3,16	175 261 000	153 267 666	-12,55
PHILIPPINES	352 325	696 348	97,64	3 765 278	7 374 805	95,86
MALAYSIA	1 054 786	877 270	-16,83	6 683 761	5 974 197	-10,62
MYANMAR	6 086	5 740	-5,69	41 916	41 064	-2,03
BRUNEI DARUSSALAM	2 426	5 432	123,91	280 548	384 226	36,96
LAO PEOPLE'S DEM. REP.	112 982	30 489	-73,01	472 600	250 296	-47,04
VIET NAM	423 176	77 997	-81,57	1 712 383	1 053 212	-38,49
MALDIVES	0	12	-	0	194	-
INDIA	1 382 122	750 786	-45,68	3 918 625	2 419 048	-38,27
PAKISTAN	0	6 892	-	0	323 713	-
SRI LANKA	10 505	5 855	-44,26	93 006	36 023	-61,27
IRAQ	2 119 697	82 600	-96,10	7 097 742	604 663	-91,48
IRAN (ISLAMIC REPUBLIC OF)	120	240 500	200 316,67	11 596	1 575 291	13 484,78
SAUDI ARABIA	229	77 907	33 920,52	44 061	258 668	487,07
ISRAEL	5	0	-100,00	33	0	-100,00
KUWAIT	90	133 124	147 815,56	13 781	1 791 580	12 900,36
JORDAN	5 001	1 450	-71,01	5 018	67 601	1 247,17
LEBANON	8	7 747	96 737,50	170	459 459	270 170,00
YEMEN	2 625	0	-100,00	5 615	0	-100,00
OMAN	7 019	1 373	-80,44	56 865	35 258	-38,00
SYRIA ARAB REPUBLIC	250	0	-100,00	13 036	0	-100,00
TURKEY	1	0	-100,00	1	0	-100,00
UNITED ARAB EMIRATES	704 258	1 372 917	94,95	3 021 309	7 806 690	158,39
QATAR	1 801	944	-47,58	18 816	35 322	87,72
BAHRAIN	56	0	-100,00	456	0	-100,00
EGYPT	5	0	-100,00	5 843	0	-100,00
LIBYAN ARAB JAMAHIRIYA	7 600	0	-100,00	241 748	0	-100,00
TUNISIA	0	363	-	0	4 671	-
ALGERIA	2	0	-100,00	642	0	-100,00
SUDAN	0	1 518	-	0	2 927	-
ETHIOPIA	7	0	-100,00	996	0	-100,00
TANZANIA, UNITED REP. OF	0	35	-	0	10 780	-
GHANA	10 059	0	-100,00	183 858	0	-100,00
LIBERIA	22	0	-100,00	1 928	0	-100,00
ANGOLA	202	80	-60,40	5 245	19 580	273,31
CONGO	1	0	-100,00	22	0	-100,00
CAMEROON	10	2 325	23 150,00	1 200	50 317	4 093,08
NIGERIA	814	0	-100,00	4 219	0	-100,00
GABON	19	1 807	9 410,53	3 226	21 985	581,49
BURKINA FASO	1 878	0	-100,00	26 220	0	-100,00
UGANDA	0	39 666	-	0	449 993	-
SOUTH AFRICA	241 538	110 553	-54,23	1 192 127	623 420	-47,71
ZIMBABWE	56	0	-100,00	2 109	0	-100,00
AUSTRALIA	1 600 796	934 486	-41,62	8 569 517	7 550 639	-11,89
NEW ZEALAND	5 515	22 627	310,28	163 837	212 555	29,74
NEW CALEDONIA	24	0	-100,00	1 970	0	-100,00
FIJI	0	112	-	0	7 720	-
SOLOMON ISLANDS	1 347	619	-54,05	32 966	29 313	-11,08
EAST TIMOR	12 690	33 163	161,33	12 163	49 375	305,94
UNITED STATES	2 431 347	2 026 813	-16,64	24 346 910	26 925 314	10,59
CANADA	227 071	383 293	68,80	749 521	1 038 686	38,58
MEXICO	97 626	97 831	0,21	912 774	2 214 844	142,65
PANAMA	147	71	-51,70	3 049	3 855	26,43
CHILE	114 051	97 981	-14,09	498 993	388 460	-22,15
VENEZUELA	3 899	0	-100,00	80 912	0	-100,00
ARGENTINA	33 296	0	-100,00	147 169	0	-100,00

TABEL 5. PERKEMBANGAN EKSPOR INDONESIA MENURUT KOMODITI DAN NEGARA TUJUAN

JENIS BARANG	BERAT BERSIH (KG)		PERUB	NILAI FOB (US \$)		PERUB
	JAN-MEI 2011	JAN-MEI 2012	%	JAN-MEI 2011	JAN-MEI 2012	%
	(1)	(2)	(3)	(4)	(5)	(6)
BRAZIL	3 208 610	1 526 859	-52,41	10 476 459	5 287 347	-49,53
COLOMBIA	44	0	-100,00	1 839	0	-100,00
BOLIVIA	0	210	-	0	8 434	-
ECUADOR	16 749	1 400	-91,64	97 291	24 035	-75,30
PERU	12 449	32 998	165,07	53 918	122 497	127,19
TRINIDAD AND TOBAGO	1	0	-100,00	59	0	-100,00
UNITED KINGDOM	719 948	350 119	-51,37	18 485 877	7 404 160	-59,95
NETHERLANDS	289 476	136 367	-52,89	2 809 921	5 030 051	79,01
FRANCE	52 439	23 705	-54,80	143 491	85 310	-40,55
GERMANY, FED. REP. OF	64 425	251 235	289,97	557 960	1 607 217	188,05
AUSTRIA	156	0	-100,00	1 191	0	-100,00
BELGIUM	504 085	597 607	18,55	2 025 852	2 577 962	27,25
DENMARK	14	475	3 292,86	1 187	56 690	4 675,91
NORWAY	110 708	2 053	-98,15	2 275 994	41 244	-98,19
SWEDEN	2 428	6 220	156,18	162 625	131 915	-18,88
FINLAND	1	0	-100,00	2	0	-100,00
IRELAND	20 186	3 384	-83,24	323 060	99 024	-69,35
ITALY	457	1 575	244,64	2 888	88 111	2 950,93
SPAIN	1 496	891	-40,44	55 544	56 893	2,43
HUNGARY	77	0	-100,00	2 113	0	-100,00
ROMANIA	272	1 314	383,09	20 440	5 154	-74,78
AZERBAIJAN	1	0	-100,00	107	0	-100,00
KAZAKHSTAN	956	605	-36,72	77 678	6 772	-91,28
TAJKISTAN	296	0	-100,00	26 130	0	-100,00
TURKMENISTAN	254	426	67,72	5 374	9 402	74,95
UKRAINE	131	25	-80,92	968	30	-96,90
UZBEKISTAN	923	0	-100,00	7 100	0	-100,00
SLOVAKIA	5	0	-100,00	17	0	-100,00
CZECH REPUBLIC	0	1	-	0	2	-
RUSSIA FEDERATION	202 976	308 853	52,16	874 504	1 664 300	90,31
-SUKU CADANG KENDARAAN	70 090 600	91 974 374	31,22	556 155 196	746 086 444	34,15
JAPAN	14 021 907	21 220 342	51,34	88 659 745	134 238 320	51,41
HONG KONG	22 683	16 726	-26,26	254 352	172 063	-32,35
KOREA, REPUBLIC OF	29 804	242 727	714,41	293 885	1 636 383	456,81
TAIWAN	1 095 067	1 644 707	50,19	10 901 066	13 683 004	25,52
CHINA	1 565 567	1 693 912	8,20	21 624 047	28 642 721	32,46
MONGOLIA	0	266	-	0	2 021	-
PAPUA NEW GUINEA	3 929	5 206	32,50	78 004	62 250	-20,20
THAILAND	10 267 390	14 145 748	37,77	102 929 048	127 585 737	23,96
SINGAPORE	7 906 571	11 203 640	41,70	66 950 215	94 337 836	40,91
PHILIPPINES	5 013 809	7 337 604	46,35	33 781 745	52 524 788	55,48
MALAYSIA	8 019 706	10 177 204	26,90	55 545 740	74 230 823	33,64
MYANMAR	0	6 885	-	0	21 910	-
CAMBODIA	51 330	143 639	179,83	323 308	573 951	77,52
BRUNEI DARUSSALAM	3 848	5 146	33,73	30 228	25 100	-16,96
LAO PEOPLE'S DEM. REP.	48 271	376	-99,22	347 169	4 545	-98,69
VIET NAM	2 524 780	3 068 922	21,55	18 522 673	31 985 414	72,68
MALDIVES	75	916	1 121,33	152	10 010	6 485,53
INDIA	903 520	2 818 657	211,96	9 747 525	24 745 550	153,86
PAKISTAN	958 074	716 543	-25,21	4 757 555	4 609 167	-3,12
BANGLADESH	186 029	186 192	0,09	405 189	379 413	-6,36
SRI LANKA	61 659	100 570	63,11	204 627	280 560	37,11
AFGHANISTAN	0	304	-	0	3 338	-
IRAN (ISLAMIC REPUBLIC OF)	130 723	76 156	-41,74	375 860	388 600	3,39
SAUDI ARABIA	124 534	148 917	19,58	777 192	1 088 492	40,05
ISRAEL	13 516	26 160	93,55	94 583	176 991	87,13
KUWAIT	49 649	39 162	-21,12	155 266	141 623	-8,79
JORDAN	0	24 063	-	0	73 237	-
LEBANON	32 035	1 385	-95,68	439 539	16 904	-96,15
YEMEN	22 770	54 039	137,33	152 482	241 734	58,53
OMAN	115 790	61 781	-46,64	216 958	166 665	-23,18
SYRIA ARAB REPUBLIC	3 748	0	-100,00	42 500	0	-100,00
TURKEY	289 445	413 807	42,97	2 838 084	5 656 386	99,30
UNITED ARAB EMIRATES	688 704	438 926	-36,27	1 299 641	928 677	-28,54
QATAR	3 403	6 460	89,83	44 154	60 089	36,09
BAHRAIN	0	1 514	-	0	15 955	-
CYPRUS	16 427	7 581	-53,85	89 470	22 258	-75,12
EGYPT	254 614	247 838	-2,66	1 117 246	1 370 557	22,67
MOROCCO	389	17 093	4 294,09	4 194	49 545	1 081,33
TUNISIA	51 085	68 127	33,36	118 894	183 331	54,20
ALGERIA	4 921	0	-100,00	59 398	0	-100,00
SUDAN	0	9 008	-	0	138 799	-
TANZANIA, UNITED REP. OF	7 461	3 672	-50,78	13 108	3 406	-74,02
KENYA	48 154	2	-100,00	453 307	1 331	-99,71
TOGO	2 734	19 576	616,02	13 270	23 195	74,79
GHANA	1 053	293	-72,17	9 903	4 500	-54,56

TABEL 5. PERKEMBANGAN EKSPOR INDONESIA MENURUT KOMODITI DAN NEGARA TUJUAN

JENIS BARANG	BERAT BERSIH (KG)		PERUB %	NILAI FOB (US \$)		PERUB %
	JAN-MEI 2011	JAN-MEI 2012		JAN-MEI 2011	JAN-MEI 2012	
	(1)	(2)	(3)	(4)	(5)	(6)
GUINEA	240	14	-94,17	1 397	136	-90,26
ANGOLA	2 416	0	-100,00	24 483	0	-100,00
CONGO	838	520	-37,95	1 690	839	-50,36
CAMEROON	471	89	-81,10	731	455	-37,76
NIGERIA	29 952	125	-99,58	26 000	270	-98,96
GABON	0	12	-	0	1 032	-
SENEGAL	0	134	-	0	289	-
MAURITANIA	0	528	-	0	5 211	-
MALI	141	0	-100,00	1 050	0	-100,00
BENIN	35	0	-100,00	253	0	-100,00
BURKINA FASO	35	0	-100,00	253	0	-100,00
SEYCHELLES	1 480	2 053	38,72	15 040	26 072	73,35
SOUTH AFRICA	463 904	609 166	31,31	4 276 765	7 644 383	78,74
ZAMBIA	0	308	-	0	9 757	-
MAURITIUS	25	400	1 500,00	206	650	215,53
VIRGIN ISLANDS (BRITISH)	194	68	-64,95	1 647	372	-77,41
AUSTRALIA	492 887	477 800	-3,06	5 896 165	5 524 171	-6,31
NEW ZEALAND	9 814	10 973	11,81	114 669	135 990	18,59
NEW CALEDONIA	65	0	-100,00	560	0	-100,00
SAINT VINCENT AND THE GRENADINES	185	95	-48,65	3 651	1 517	-58,45
VANUATU	0	307	-	0	4 887	-
FIJI	552	534	-3,26	6 588	4 273	-35,14
SOLOMON ISLANDS	12 126	0	-100,00	25 813	0	-100,00
EAST TIMOR	407 329	278 365	-31,66	514 878	568 992	10,51
UNITED STATES	2 586 115	2 281 466	-11,78	23 526 541	21 847 832	-7,14
CANADA	191 331	185 727	-2,93	1 045 377	1 869 320	78,82
MEXICO	434 192	583 653	34,42	8 652 903	11 635 367	34,47
GUATEMALA	1 759	2 397	36,27	20 383	28 820	41,39
HONDURAS	28 930	19 385	-32,99	108 000	58 366	-45,96
NICARAGUA	2 316	3 325	43,57	30 344	39 126	28,94
PANAMA	2 275	2 719	19,52	25 953	26 030	0,30
CHILE	26 505	8 872	-66,53	157 463	100 445	-36,21
VENEZUELA	7 611	708	-90,70	27 881	14 184	-49,13
ARGENTINA	250 186	678 944	171,38	2 104 641	5 897 457	180,21
BRAZIL	2 643 117	3 207 611	21,36	37 045 561	46 252 507	24,85
COLOMBIA	16 175	81 583	404,38	54 927	600 617	993,48
BOLIVIA	87	4 162	4 683,91	1 830	101 701	5 457,43
URUGUAY	3	0	-100,00	25	0	-100,00
ECUADOR	0	9 081	-	0	49 106	-
PERU	4 311	14 335	232,52	48 554	106 617	119,58
TRINIDAD AND TOBAGO	690	0	-100,00	5 985	0	-100,00
JAMAICA	1 318	154	-88,32	16 703	2 453	-85,31
PUERTO RICO	6 348	0	-100,00	42 179	0	-100,00
DOMINICAN REPUBLIC	9 313	10 101	8,46	44 770	48 470	8,26
COSTA RICA	4 547	4 196	-7,72	41 427	44 803	8,15
HAITI	0	58	-	0	812	-
BARBADOS	2 739	2 232	-18,51	28 342	19 893	-29,81
ARUBA	520	544	4,62	4 409	4 196	-4,83
BERMUDA	409	456	11,49	4 311	6 125	42,08
CAYMAN ISLANDS	23	43	86,96	592	386	-34,80
DOMINICA	15	453	2 920,00	230	5 145	2 136,96
FRENCH POLYNESIA	899	71	-92,10	6 472	1 788	-72,37
GRENADA	260	0	-100,00	3 523	0	-100,00
NETHERLANDS ANTILLES	933	95	-89,82	9 936	910	-90,84
SAINT LUCIA	221	203	-8,14	4 392	2 253	-48,70
SAINT KITTS AND NEVIS	0	245	-	0	2 349	-
UNITED KINGDOM	1 081 338	776 176	-28,22	13 276 595	10 489 182	-20,99
NETHERLANDS	1 573 197	1 635 996	3,99	7 871 019	8 030 212	2,02
FRANCE	120	40 633	33 760,83	345	209 702	60 683,19
GERMANY, FED. REP. OF	2 311 251	1 623 103	-29,77	11 901 558	8 170 750	-31,35
AUSTRIA	378	2 834	649,74	12 018	32 569	171,00
BELGIUM	62 861	470 182	647,97	445 030	2 690 146	504,49
SWITZERLAND	88	510	479,55	1 311	14 218	984,52
GIBRALTAR	0	125	-	0	1 122	-
DENMARK	339	18 118	5 244,54	2 796	143 604	5 036,05
NORWAY	71 280	41 603	-41,63	418 292	253 790	-39,33
SWEDEN	919 308	671 512	-26,95	5 372 538	3 995 574	-25,63
FINLAND	418 776	375 402	-10,36	2 349 199	2 114 363	-10,00
IRELAND	12 000	0	-100,00	75 000	0	-100,00
ITALY	513 353	518 181	0,94	2 914 293	2 677 841	-8,11
SPAIN	36 944	87 225	136,10	254 134	646 922	154,56
PORTUGAL	38 058	23 529	-38,18	193 014	123 672	-35,93
GREECE	55 267	67 708	22,51	266 922	430 845	61,41
THE DEMOCRATIC REPUBLIC OF THE (20 012	46	-99,77	17 462	452	-97,41
HUNGARY	183 815	130 212	-29,16	828 780	522 264	-36,98
POLAND	184 407	154 765	-16,07	651 853	503 162	-22,81
ROMANIA	4 040	15 137	274,68	11 178	39 688	255,05

TABEL 5. PERKEMBANGAN EKSPOR INDONESIA MENURUT KOMODITI DAN NEGARA TUJUAN

JENIS BARANG	BERAT BERSIH (KG)		PERUB	NILAI FOB (US \$)		PERUB
	JAN-MEI 2011	JAN-MEI 2012	%	JAN-MEI 2011	JAN-MEI 2012	%
	(1)	(2)	(3)	(4)	(5)	(6)
BULGARIA	53 889	50 218	-6,81	147 516	145 620	-1,29
BELARUS	0	16	-	0	2 063	-
KAZAKHSTAN	0	163	-	0	1 109	-
UKRAINE	7 919	3 564	-54,99	30 178	41 191	36,49
UZBEKISTAN	483	0	-100,00	1 866	0	-100,00
LITHUANIA	23 830	21 252	-10,82	110 782	110 002	-0,70
LATVIA	11 043	18 188	64,70	40 104	68 317	70,35
GEORGIA	0	4 931	-	0	30 536	-
SLOVAKIA	25 190	422	-98,32	77 398	3 956	-94,89
CZECH REPUBLIC	13 953	1 498	-89,26	45 994	29 412	-36,05
RUSSIA FEDERATION	276 450	335 023	21,19	1 191 206	1 360 607	14,22
-UBI KAYU OLAHAN	37 726 123	591 572	-98,43	11 269 139	741 514	-93,42
JAPAN	23 009	0	-100,00	5 581	0	-100,00
HONG KONG	57	162	184,21	420	230	-45,24
KOREA, REPUBLIC OF	6 054 784	57 836	-99,04	1 463 766	110 312	-92,46
TAIWAN	27 020	4 744	-82,44	9 556	29 340	207,03
CHINA	31 495 844	134 806	-99,57	9 553 930	70 885	-99,26
SINGAPORE	1 400	19 518	1 294,14	3 540	21 186	498,47
PHILIPPINES	274	0	-100,00	1 057	0	-100,00
MALAYSIA	44 980	176 818	293,10	16 625	47 380	184,99
BRUNEI DARUSSALAM	18 932	18 902	-0,16	59 648	65 495	9,80
SAUDI ARABIA	0	3 240	-	0	9 834	-
AUSTRALIA	584	23 566	3 935,27	2 124	43 230	1 935,31
NEW ZEALAND	0	6 872	-	0	22 487	-
UNITED STATES	20 716	18 585	-10,29	60 065	76 501	27,36
CANADA	0	11	-	0	5	-
UNITED KINGDOM	19 752	85 722	333,99	62 863	180 467	187,08
NETHERLANDS	8 628	34 240	296,85	16 363	54 627	233,84
BELGIUM	10 143	6 550	-35,42	13 601	9 535	-29,89
-INDUSTRI LAINNYA	1 362 604 024	1 535 799 083	12,71	3 283 909 897	3 781 415 405	15,15
JAPAN	64 395 587	58 870 780	-8,58	288 319 498	514 736 692	78,53
HONG KONG	8 907 620	9 553 179	7,25	31 460 956	54 509 164	73,26
KOREA, REPUBLIC OF	48 015 150	47 791 340	-0,47	76 174 772	76 871 155	0,91
TAIWAN	37 064 526	37 164 482	0,27	50 329 166	55 320 416	9,92
CHINA	132 603 104	189 595 758	42,98	124 332 249	164 619 097	32,40
MONGOLIA	165 385	221 011	33,63	459 682	695 714	51,35
MACAU	1 727	13 678	692,01	13 127	120 503	817,98
PAPUA NEW GUINEA	6 372 584	4 273 689	-32,94	6 832 580	8 630 857	26,32
THAILAND	50 770 074	58 338 270	14,91	208 653 073	261 557 384	25,36
SINGAPORE	55 606 330	65 452 929	17,71	481 096 833	379 806 810	-21,05
PHILIPPINES	28 253 268	47 840 283	69,33	66 629 153	82 368 175	23,62
MALAYSIA	101 545 895	101 387 406	-0,16	171 104 614	181 766 495	6,23
MYANMAR	2 498 142	1 087 005	-56,49	6 010 524	2 409 112	-59,92
CAMBODIA	557 047	282 923	-49,21	1 006 913	770 735	-23,46
BRUNEI DARUSSALAM	3 674 860	2 184 317	-40,56	1 758 563	1 424 125	-19,02
LAO PEOPLE'S DEM. REP.	1 297	572	-55,90	11 700	7 802	-33,32
NEPAL	211 724	249 546	17,86	412 681	394 632	-4,37
BHUTAN	0	1 632	-	0	29 335	-
VIET NAM	32 124 576	18 356 612	-42,86	70 811 840	69 201 134	-2,27
MALDIVES	1 781 800	1 510 995	-15,20	1 790 730	1 627 878	-9,09
INDIA	21 590 822	20 360 904	-5,70	61 554 329	54 672 781	-11,18
PAKISTAN	10 604 115	17 451 075	64,57	10 157 616	13 470 598	32,62
BANGLADESH	23 807 649	9 131 753	-61,64	12 684 725	9 215 543	-27,35
SRI LANKA	4 393 650	3 294 823	-25,01	9 437 906	6 405 125	-32,13
AFGHANISTAN	0	47 441	-	0	622 016	-
IRAQ	494 864	1 010 606	104,22	848 811	4 343 526	411,72
IRAN (ISLAMIC REPUBLIC OF)	3 582 460	4 111 054	14,76	7 523 456	16 316 041	116,87
SAUDI ARABIA	9 629 474	8 530 927	-11,41	20 701 891	22 951 158	10,87
ISRAEL	934 832	917 622	-1,84	3 458 376	3 159 385	-8,65
KUWAIT	949 557	710 076	-25,22	2 247 903	1 823 451	-18,88
JORDAN	558 521	433 598	-22,37	1 297 081	1 141 834	-11,97
LEBANON	413 198	646 610	56,49	1 293 785	1 615 247	24,85
YEMEN	255 647	510 844	99,82	821 481	1 689 917	105,72
OMAN	540 726	202 336	-62,58	2 142 383	880 610	-58,90
SYRIA ARAB REPUBLIC	419 259	51 604	-87,69	939 249	98 539	-89,51
TURKEY	5 916 154	9 440 921	59,58	12 361 466	19 320 846	56,30
UNITED ARAB EMIRATES	6 221 913	6 268 360	0,75	26 683 461	26 232 464	-1,69
QATAR	776 576	489 670	-36,94	1 440 512	1 510 395	4,85
BAHRAIN	324 744	351 409	8,21	580 499	666 184	14,76
CYPRUS	100 341	123 685	23,26	155 587	234 835	50,93
EGYPT	2 334 787	3 196 271	36,90	7 661 783	11 250 394	46,84
LIBYAN ARAB JAMAHIRIYA	185 251	1 768 908	854,87	271 097	6 671 220	2 360,82
MOROCCO	553 001	1 007 567	82,20	2 421 020	3 450 003	42,50
TUNISIA	189 556	923 596	387,24	763 202	3 061 395	301,13
ALGERIA	3 306 763	3 800 889	14,94	14 307 103	14 126 235	-1,26

TABEL 5. PERKEMBANGAN EKSPOR INDONESIA MENURUT KOMODITI DAN NEGARA TUJUAN

JENIS BARANG	BERAT BERSIH (KG)		PERUB %	NILAI FOB (US \$)		PERUB %
	JAN-MEI 2011	JAN-MEI 2012		JAN-MEI 2011	JAN-MEI 2012	
	(1)	(2)	(3)	(4)	(5)	(6)
SUDAN	407 281	184 480	-54,70	990 177	1 138 335	14,96
ERITREA	52 380	77 400	47,77	87 350	105 350	20,61
NAMIBIA	106 334	79 125	-25,59	41 631	39 059	-6,18
ETHIOPIA	118 425	88 846	-24,98	77 622	416 018	435,95
TANZANIA, UNITED REP. OF	395 714	1 058 744	167,55	1 584 760	3 316 549	109,28
MADAGASCAR	201 452	317 730	57,72	166 008	246 542	48,51
KENYA	1 377 734	1 500 360	8,90	4 169 306	6 375 477	52,91
REUNION	174 578	230 863	32,24	217 656	350 340	60,96
MOZAMBIQUE	448 953	884 120	96,93	680 844	992 983	45,85
EQUATORIAL GUINEA	14 720	14 720	0,00	21 045	22 425	6,56
TOGO	209 719	118 768	-43,37	312 681	184 276	-41,07
GHANA	3 176 970	2 462 495	-22,49	5 201 091	5 330 997	2,50
LIBERIA	99	81 965	82 692,93	320	226 504	70 682,50
GUINEA	641 926	1 409 265	119,54	797 214	3 785 919	374,89
ANGOLA	859 325	1 208 612	40,65	1 164 949	2 335 406	100,47
CONGO	84 255	16 119	-80,87	252 874	57 777	-77,15
CAMEROON	266 488	205 079	-23,04	1 191 112	1 341 623	12,64
NIGERIA	8 463 129	6 635 652	-21,59	13 436 122	14 729 713	9,63
SIERRA LEONE	164 894	55 546	-66,31	544 053	186 821	-65,66
GABON	67 344	27 276	-59,50	129 524	74 261	-42,67
COTE D'IVOIRE	1 177 237	623 430	-47,04	1 191 928	1 587 623	33,20
SENEGAL	353 075	307 520	-12,90	1 278 387	970 520	-24,08
MAURITANIA	61 517	114 348	85,88	353 514	463 978	31,25
MALI	8 888	6 758	-23,96	65 776	64 509	-1,93
BENIN	681 922	694 520	1,85	1 027 109	1 005 234	-2,13
BURKINA FASO	22 250	74 803	236,19	148 184	277 724	87,42
GAMBIA	25 839	22 841	-11,60	41 897	94 916	126,55
U.S. VIRGIN ISLANDS	34	9 288	27 217,65	843	34 013	3 934,76
SEYCHELLES	91 376	443 605	385,47	179 284	363 203	102,59
UGANDA	262 260	61 097	-76,70	1 291 099	189 285	-85,34
NIGER	0	22 120	-	0	11 250	-
DJIBOUTI	352 975	188 365	-46,64	1 248 197	104 805	-91,60
SAO TOME AND PRINCIPE	3 999	16 623	315,68	29 900	12 133	-59,42
SWAZILAND	50 838	93 591	84,10	246 376	482 283	95,75
SOUTH AFRICA	5 781 909	5 508 449	-4,73	72 483 259	25 449 534	-64,89
ZIMBABWE	0	17 930	-	0	40 836	-
ZAMBIA	6 414	4 405	-31,32	36 777	34 433	-6,37
MALAWI	34 800	6 031	-82,67	198 416	41 998	-78,83
COMOROS	44 143	25 383	-42,50	214 572	53 415	-75,11
BURUNDI	871	0	-100,00	9 102	0	-100,00
MAURITIUS	529 265	152 428	-71,20	956 588	492 322	-48,53
VIRGIN ISLANDS (BRITISH)	766 108	20 336	-97,35	22 934 699	18 529	-99,92
AUSTRALIA	38 525 799	115 480 174	199,75	79 832 268	110 585 197	38,52
NEW ZEALAND	3 536 272	3 484 255	-1,47	5 631 982	6 323 777	12,28
MICRONESIA, FED. STATES OF	602	1 429	137,38	17 764	47 194	165,67
GUAM	4 421	9 517	115,27	12 404	9 249	-25,44
PALAU	0	1 666	-	0	2 984	-
NEW CALEDONIA	208 820	464 799	122,58	236 226	396 775	67,96
NORTHERN MARIANA ISLANDS	606	3 188	426,07	2 141	7 403	245,77
SAINT VINCENT AND THE GRENADINES	0	1 763	-	0	2 318	-
VANUATU	45 002	121 033	168,95	68 841	125 747	82,66
WALLIS AND FUTUNA ISLANDS	7 969	2 795	-64,93	14 026	5 209	-62,86
AMERICAN SAMOA	4 686	19 094	307,47	8 141	1 544	-81,03
COOK ISLANDS	3 971	4 457	12,24	26 373	49 342	87,09
FIJI	69 815	39 006	-44,13	298 953	231 609	-22,53
KIRIBATI	0	885	-	0	3 800	-
MARSHALL ISLANDS	0	1 667	-	0	10 383	-
SAMOA	21 858	6 874	-68,55	19 780	38 027	92,25
SOLOMON ISLANDS	84 528	256 817	203,82	294 844	1 149 273	289,79
TONGA	68 779	36 460	-46,99	105 230	52 848	-49,78
TUVALU	0	1 495	-	0	8 069	-
CHRISTMAS ISLANDS	27 000	0	-100,00	126 360	0	-100,00
TOKELAU	2 135	0	-100,00	8 379	0	-100,00
EAST TIMOR	13 033 905	10 714 287	-17,80	15 517 225	12 389 887	-20,15
UNITED STATES	36 041 164	35 292 596	-2,08	274 124 515	424 267 282	54,77
CANADA	2 461 296	1 276 623	-48,13	14 356 184	9 481 657	-33,95
MEXICO	1 358 426	533 745	-60,71	3 716 921	5 616 422	51,10
GUATEMALA	77 911	95 827	23,00	514 291	884 331	71,95
HONDURAS	50 979	74 973	47,07	224 727	245 210	9,11
NICARAGUA	87 565	0	-100,00	63 433	0	-100,00
PANAMA	532 031	209 508	-60,62	3 089 013	1 074 914	-65,20
SURINAME	49 422	131 991	167,07	230 308	240 330	4,35
CHILE	2 976 868	3 719 402	24,94	8 348 336	12 786 668	53,16
VENEZUELA	3 276 216	1 607 372	-50,94	1 575 354	688 042	-56,32
ARGENTINA	1 534 109	2 041 167	33,05	6 941 866	13 724 961	97,71
BRAZIL	3 143 615	2 961 781	-5,78	20 570 529	23 455 109	14,02
COLOMBIA	275 360	382 910	39,06	912 981	3 048 279	233,88

TABEL 5. PERKEMBANGAN EKSPOR INDONESIA MENURUT KOMODITI DAN NEGARA TUJUAN

JENIS BARANG	BERAT BERSIH (KG)		PERUB	NILAI FOB (US \$)		PERUB
	JAN-MEI 2011	JAN-MEI 2012	%	JAN-MEI 2011	JAN-MEI 2012	%
	(1)	(2)	(3)	(4)	(5)	(6)
BOLIVIA	33 590	192 029	471,69	125 974	3 225 486	2 460,44
URUGUAY	260 522	194 309	-25,42	1 196 867	836 562	-30,10
PARAGUAY	71 130	43 550	-38,77	428 997	231 276	-46,09
ECUADOR	468 653	589 907	25,87	1 780 345	2 501 100	40,48
PERU	20 735 585	12 935 272	-37,62	28 530 300	22 769 302	-20,19
GUYANA	12 445	12 724	2,24	54 876	68 561	24,94
TRINIDAD AND TOBAGO	62 897	89 315	42,00	411 436	198 984	-51,64
BAHAMAS	8 629	1 840	-78,68	24 507	11 466	-53,21
JAMAICA	6 770	21 502	217,61	18 278	62 291	240,80
PUERTO RICO	19 528	45 812	134,60	21 454	150 355	600,83
BELIZE	716	8 248	1 051,96	4 104	18 458	349,76
DOMINICAN REPUBLIC	92 944	143 916	54,84	387 458	404 799	4,48
EL SALVADOR	63 312	26 247	-58,54	391 516	132 160	-66,24
COSTA RICA	67 407	200 042	196,77	198 197	421 143	112,49
HAITI	31 372	40 279	28,39	63 207	70 613	11,72
BARBADOS	15 563	19 594	25,90	14 957	15 783	5,52
ANTIGUA AND BARBUDA	254	50	-80,31	4 174	3 511	-15,88
ARUBA	0	9 781	-	0	6 760	-
BERMUDA	10 422	253	-97,57	88 766	2 179	-97,55
CAPE VERDE	34 883	36 011	3,23	100 565	89 700	-10,80
CAYMAN ISLANDS	348	505	45,11	673	95	-85,88
DOMINICA	646	0	-100,00	1 598	0	-100,00
FRENCH GUIANA	743	10	-98,65	1 438	401	-72,11
FRENCH POLYNESIA	143 860	130 920	-8,99	179 588	133 662	-25,57
GRENADA	0	19 219	-	0	35 880	-
MARTINIQUE	46 523	5 787	-87,56	123 533	19 314	-84,37
NETHERLANDS ANTILLES	53 084	146 153	175,32	53 047	768 519	1 348,75
SAINT LUCIA	0	270	-	0	12 067	-
TURKS AND CAICOS ISLANDS	0	12	-	0	600	-
GUADELOUPE	11 996	59 062	392,35	25 998	125 653	383,32
SAINT KITTS AND NEVIS	449	3 447	667,71	10 921	16 235	48,66
UNITED KINGDOM	3 248 817	5 038 290	55,08	30 430 583	57 087 490	87,60
NETHERLANDS	130 534 743	240 092 664	83,93	161 230 494	263 255 471	63,28
FRANCE	8 835 395	7 412 726	-16,10	28 941 821	30 785 730	6,37
GERMANY, FED. REP. OF	18 183 213	25 341 624	39,37	153 381 646	228 944 309	49,26
AUSTRIA	258 152	209 698	-18,77	3 926 281	2 165 681	-44,84
BELGIUM	5 451 541	6 896 985	26,51	25 813 228	22 964 596	-11,04
SWITZERLAND	208 311	229 749	10,29	1 842 930	1 605 374	-12,89
LUXEMBOURG	241	81	-66,39	101 323	55 855	-44,87
MONACO	344	0	-100,00	6 294	0	-100,00
DENMARK	2 179 287	2 087 592	-4,21	6 697 771	8 732 407	30,38
NORWAY	11 398 690	13 667 102	19,90	4 007 977	5 689 865	41,96
SWEDEN	3 485 724	3 289 293	-5,64	10 749 198	8 832 846	-17,83
FINLAND	1 594 015	1 705 594	7,00	15 662 988	21 242 728	35,62
IRELAND	39 341	217 310	452,38	364 199	226 754	-37,74
ITALY	246 004 880	133 797 508	-45,61	288 433 962	148 310 036	-48,58
SPAIN	89 267 343	119 578 428	33,96	100 689 974	119 570 557	18,75
PORTUGAL	2 760 748	854 457	-69,05	25 645 360	3 372 784	-86,85
ICELAND	2 527	0	-100,00	3 685	0	-100,00
MONTserrat	0	1 387	-	0	1 783	-
GREECE	1 719 187	2 878 985	67,46	2 419 908	2 768 669	14,41
ANDORRA	0	3 397	-	0	12 937	-
THE DEMOCRATIC REPUBLIC OF THE (295 690	64 319	-78,25	572 628	88 703	-84,51
HUNGARY	191 615	152 550	-20,39	1 266 588	1 393 357	10,01
POLAND	2 474 469	1 843 641	-25,49	7 353 862	5 226 498	-28,93
ROMANIA	73 791	7 058 343	9 465,32	292 932	7 259 378	2 378,18
BULGARIA	391 411	59 431	-84,82	910 683	308 480	-66,13
YUGOSLAVIA	1 436	1 550	7,94	9 029	1 311	-85,48
ALBANIA	36 527	27 558	-24,55	153 435	114 799	-25,18
ARMENIA	0	160	-	0	22 130	-
AZERBAIJAN	4 865	2 830	-41,83	25 956	4 762	-81,65
BELARUS	356	8 860	2 388,76	1 840	106 154	5 669,24
KAZAKHSTAN	88 837	73 481	-17,29	427 337	444 482	4,01
KYRGYZSTAN	33 178	0	-100,00	134 347	0	-100,00
TAJIKISTAN	296 914	218 410	-26,44	1 174 242	793 027	-32,46
TURKMENISTAN	598	8 100	1 254,52	4 302	109 740	2 450,91
UKRAINE	837 315	1 312 908	56,80	3 477 154	5 104 664	46,81
UZBEKISTAN	253 810	354 973	39,86	918 249	1 287 351	40,20
LITHUANIA	16 117	35 280	118,90	203 445	214 330	5,35
LATVIA	208 292	60 095	-71,15	679 134	376 226	-44,60
ESTONIA	211 689	116 345	-45,04	221 065	93 938	-57,51
GEORGIA	83 596	61 752	-26,13	222 001	59 137	-73,36
CROATIA	45 101	64 133	42,20	203 502	234 807	15,38
BOSNIA AND HERZEGOVINA	0	11 569	-	0	70 162	-
MALTA	23 226	21 138	-8,99	114 176	107 956	-5,45
SLOVAKIA	6 825	12 526	83,53	97 056	166 386	71,43
SLOVENIA	59 030	360 912	511,40	286 973	5 127 996	1 686,93

TABEL 5. PERKEMBANGAN EKSPOR INDONESIA MENURUT KOMODITI DAN NEGARA TUJUAN

JENIS BARANG	BERAT BERSIH (KG)		PERUB %	NILAI FOB (US \$)		PERUB %
	JAN-MEI 2011	JAN-MEI 2012		JAN-MEI 2011	JAN-MEI 2012	
(1)	(2)	(3)	(4)	(5)	(6)	(7)
CZECH REPUBLIC	112 035	160 692	43,43	724 755	886 228	22,28
REP. OF MACEDONIA	312	159	-49,04	13 805	7 290	-47,19
RUSSIA FEDERATION	1 797 093	2 418 884	34,60	8 973 988	12 047 611	34,25
BIJI TEMBAGA	618 558 456	429 711 930	-30,53	1 917 098 833	1 142 032 654	-40,43
JAPAN	122 321 946	172 894 892	41,34	373 746 282	463 027 440	23,89
HONG KONG	182 770	74 928	-59,00	76 527	23 036	-69,90
KOREA, REPUBLIC OF	131 304 304	50 570 071	-61,49	383 840 948	115 158 533	-70,00
TAIWAN	0	71 484	-	0	4 356	-
CHINA	55 491 730	46 761 279	-15,73	162 713 595	107 588 373	-33,88
THAILAND	207 995	2 406 243	1 056,88	103 847	562 344	441,51
PHILIPPINES	52 428 074	0	-100,00	177 347 279	0	-100,00
MALAYSIA	115 000	0	-100,00	29 900	0	-100,00
VIET NAM	81 000	43 060	-46,84	24 300	8 612	-64,56
INDIA	141 750 892	75 906 293	-46,45	441 322 625	218 519 935	-50,49
GERMANY, FED. REP. OF	21 978 120	16 483 680	-25,00	68 006 457	32 504 556	-52,20
SPAIN	92 696 625	64 500 000	-30,42	309 887 073	204 635 469	-33,96
BIJI NIKEL	14 153 879 839	22 171 596 348	56,65	501 372 878	673 158 462	34,26
JAPAN	850 483 700	579 440 200	-31,87	69 716 505	37 850 840	-45,71
HONG KONG	0	39 041 000	-	0	1 561 640	-
KOREA, REPUBLIC OF	22 500 000	0	-100,00	855 000	0	-100,00
CHINA	12 589 422 939	19 762 885 603	56,98	386 871 288	569 573 225	47,23
INDIA	40 900 000	0	-100,00	1 063 400	0	-100,00
AUSTRALIA	279 790 000	982 485 000	251,15	6 627 205	20 508 651	209,46
UNITED KINGDOM	87 881 000	0	-100,00	8 302 568	0	-100,00
GREECE	35 036 400	407 799 245	1 063,93	3 744 670	16 817 120	349,09
UKRAINE	247 865 800	399 945 300	61,36	24 192 242	26 846 986	10,97
BAUKSIT	16 411 880 970	20 508 089 897	24,96	306 085 983	377 651 410	23,38
JAPAN	14 595 660	113 996 801	681,03	218 934	2 774 847	1 167,44
TAIWAN	44 700 000	41 300 000	-7,61	663 795	743 400	11,99
CHINA	16 319 585 310	20 238 833 096	24,02	304 774 254	372 594 703	22,25
THAILAND	0	113 960 000	-	0	1 538 460	-
VENEZUELA	33 000 000	0	-100,00	429 000	0	-100,00
BIJI TIMAH/TIN	0	293 368	-	0	1 380	-
NETHERLANDS	0	293 368	-	0	1 380	-
BATU BARA	131 643 241 825	154 679 213 802	17,50	9 629 257 784	11 688 967 152	21,39
JAPAN	15 017 605 283	13 878 163 202	-7,59	1 503 429 837	1 539 795 830	2,42
HONG KONG	4 532 229 628	5 004 145 090	10,41	336 819 838	399 307 214	18,55
KOREA, DEM. PEOPLE'S REP.	65 236 000	0	-100,00	4 239 690	0	-100,00
KOREA, REPUBLIC OF	15 336 048 564	15 390 715 351	0,36	1 001 154 411	1 136 155 865	13,48
TAIWAN	10 683 625 236	12 200 714 540	14,20	879 511 262	1 107 693 677	25,94
CHINA	26 834 159 636	47 220 570 978	75,97	1 795 321 287	3 376 317 645	88,06
THAILAND	6 165 741 523	6 240 182 621	1,21	384 612 927	451 944 090	17,51
SINGAPORE	71 026 763	75 220 000	5,90	3 113 216	6 796 127	118,30
PHILIPPINES	4 712 847 161	4 599 258 645	-2,41	387 695 958	417 383 169	7,66
MALAYSIA	7 686 978 603	6 877 136 099	-10,54	666 554 184	609 783 828	-8,52
CAMBODIA	104 795 193	74 277 524	-29,12	6 562 281	5 975 182	-8,95
VIET NAM	283 862 364	444 808 881	56,70	22 001 947	39 614 819	80,05
INDIA	32 269 457 793	36 874 198 186	14,27	1 942 273 044	2 115 530 106	8,92
PAKISTAN	591 307 000	674 527 000	14,07	48 838 536	63 269 003	29,55
SRI LANKA	222 309 000	625 412 341	181,33	18 776 254	55 304 261	194,54
JORDAN	0	4 452 760	-	0	801 497	-
UNITED ARAB EMIRATES	88 887 802	0	-100,00	4 233 268	0	-100,00
SIERRA LEONE	49 839 066	0	-100,00	4 236 319	0	-100,00
AUSTRALIA	10 004 000	15 545	-99,84	640 500	335	-99,95
NEW ZEALAND	47 000 000	0	-100,00	3 092 600	0	-100,00
UNITED STATES	563 500 622	0	-100,00	32 608 296	0	-100,00
CHILE	211 120 000	150 000 000	-28,95	20 016 330	12 466 530	-37,72
NETHERLANDS	2 196 222 604	0	-100,00	183 836 367	0	-100,00
GERMANY, FED. REP. OF	33 330 100	0	-100,00	8 832 460	0	-100,00
SWITZERLAND	189 186 884	0	-100,00	12 738 738	0	-100,00
ITALY	2 229 911 000	1 381 053 000	-38,07	264 346 051	144 866 388	-45,20
SPAIN	1 255 587 000	2 658 429 000	111,73	81 137 090	174 246 442	114,76
UKRAINE	0	81 430 000	-	0	13 435 950	-
CROATIA	74 000 000	0	-100,00	5 187 400	0	-100,00
SLOVAKIA	0	17 503 039	-	0	1 662 788	-
SLOVENIA	78 923 000	164 999 000	109,06	5 208 918	13 054 721	150,62
REP. OF MACEDONIA	38 500 000	42 001 000	9,09	2 238 775	3 561 685	59,09
GRANIT	1 124 498 720	1 998 071 682	77,69	8 133 442	15 555 027	91,25
JAPAN	1 503	0	-100,00	1 600	0	-100,00
TAIWAN	47 669	0	-100,00	3 276	0	-100,00
SINGAPORE	1 124 418 257	1 998 070 682	77,70	8 125 732	15 554 963	91,43

TABEL 5. PERKEMBANGAN EKSPOR INDONESIA MENURUT KOMODITI DAN NEGARA TUJUAN

JENIS BARANG	BERAT BERSIH (KG)		PERUB %	NILAI FOB (US \$)		PERUB %
	JAN-MEI 2011	JAN-MEI 2012		JAN-MEI 2011	JAN-MEI 2012	
(1)	(2)	(3)	(4)	(5)	(6)	(7)
MALAYSIA	28 000	0	-100,00	2 564	0	-100,00
EAST TIMOR	0	1 000	-	0	64	-
FRANCE	3 291	0	-100,00	270	0	-100,00
PASIR ALAM	1 500	46	-96,93	376	46	-87,77
JAPAN	1 500	0	-100,00	376	0	-100,00
AUSTRALIA	0	46	-	0	46	-
HASIL TAMBANG LAIN	6 202 340 861	7 998 418 826	28,96	179 358 171	237 277 141	32,29
JAPAN	27 904 836	46 848 575	67,89	3 819 204	2 801 939	-26,64
HONG KONG	851 000	198 000	-76,73	68 340	10 494	-84,64
KOREA, REPUBLIC OF	6 437 224	6 235 944	-3,13	783 078	986 200	25,94
TAIWAN	11 685 030	15 813 623	35,33	2 045 847	2 091 908	2,25
CHINA	5 010 376 958	6 983 958 906	39,39	157 501 616	220 416 539	39,95
THAILAND	1 978 558	2 666 986	34,79	359 161	311 166	-13,36
SINGAPORE	946 000 293	793 654 137	-16,10	8 530 568	6 105 977	-28,42
PHILIPPINES	442 400	1 044 720	136,15	59 410	185 532	212,29
MALAYSIA	53 736 124	13 753 126	-74,41	1 608 153	824 569	-48,73
CAMBODIA	1 142 486	626 720	-45,14	90 113	48 509	-46,17
VIET NAM	2 826 766	1 739 170	-38,47	759 995	201 576	-73,48
MALDIVES	19 998	0	-100,00	1 245	0	-100,00
INDIA	24 767 928	25 809 957	4,21	811 651	1 224 746	50,90
PAKISTAN	80 840	0	-100,00	7 418	0	-100,00
BANGLADESH	7 327 745	18 520 000	152,74	147 722	415 120	181,01
IRAN (ISLAMIC REPUBLIC OF)	220 000	298 000	35,45	37 400	91 100	143,58
SAUDI ARABIA	0	120 000	-	0	22 800	-
UNITED ARAB EMIRATES	99 417 604	79 702 600	-19,83	1 395 213	1 329 279	-4,73
SOUTH AFRICA	89 700	0	-100,00	6 720	0	-100,00
AUSTRALIA	5 959 526	15	-100,00	744 415	33	-100,00
BRITISH INDIAN OCEAN TERRITORY	0	7 231 000	-	0	182 277	-
EAST TIMOR	648 401	24 297	-96,25	446 309	1 552	-99,65
UNITED STATES	349 187	126 500	-63,77	95 701	6 603	-93,10
UNITED KINGDOM	0	36 000	-	0	4 392	-
FRANCE	17 712	0	-100,00	1 453	0	-100,00
GERMANY, FED. REP. OF	17 966	0	-100,00	11 855	0	-100,00
BELGIUM	27 000	6 550	-75,74	1 890	10 230	441,27
ITALY	15 579	4 000	-74,32	23 694	4 600	-80,59
BARANG-BARANG SENI	641 202	601 759	-6,15	4 973 320	5 737 490	15,37
JAPAN	21 424	17 168	-19,87	75 234	106 462	41,51
HONG KONG	8 024	4 395	-45,23	1 875 808	126 290	-93,27
KOREA, REPUBLIC OF	1 138	242	-78,73	2 688	4 584	70,54
TAIWAN	73 843	41 946	-43,20	21 405	24 186	12,99
CHINA	24 341	2 047	-91,59	13 553	11 643	-14,09
PAPUA NEW GUINEA	4	0	-100,00	25	0	-100,00
THAILAND	2 292	1 672	-27,05	4 854	2 074	-57,27
SINGAPORE	47 214	34 503	-26,92	971 546	3 133 929	222,57
PHILIPPINES	1 287	587	-54,39	3 295	674	-79,54
MALAYSIA	16 576	5 312	-67,95	33 620	29 653	-11,80
MYANMAR	10	0	-100,00	160	0	-100,00
CAMBODIA	5 152	65	-98,74	3 937	159	-95,96
BRUNEI DARUSSALAM	91	450	394,51	2 030	2 888	42,27
LAO PEOPLE'S DEM. REP.	0	80	-	0	500	-
NEPAL	7	0	-100,00	15	0	-100,00
VIET NAM	4	19	375,00	8	55	587,50
MALDIVES	0	5	-	0	100	-
INDIA	9 080	12 516	37,84	16 447	102 149	521,08
SRI LANKA	29	0	-100,00	117	0	-100,00
IRAN (ISLAMIC REPUBLIC OF)	9 450	23 619	149,94	28 488	115 886	306,79
SAUDI ARABIA	6 707	15	-99,78	23 411	622	-97,34
ISRAEL	1 547	70	-95,48	7 564	274	-96,38
KUWAIT	623	1 800	188,92	1 038	6 987	573,12
LEBANON	0	530	-	0	3 599	-
TURKEY	10 663	22 591	111,86	20 303	85 606	321,64
UNITED ARAB EMIRATES	4 633	8 660	86,92	17 370	25 821	48,65
QATAR	24	0	-100,00	100	0	-100,00
BAHRAIN	365	3 373	824,11	333	36 356	10 817,72
CYPRUS	51	5 886	11 441,18	1 045	3 463	231,39
EGYPT	30	0	-100,00	210	0	-100,00
MOROCCO	0	280	-	0	1 743	-
TANZANIA, UNITED REP. OF	230	13	-94,35	754	13	-98,28
MADAGASCAR	1 558	0	-100,00	2 686	0	-100,00
REUNION	8 232	1 427	-82,67	15 691	5 585	-64,41
MOZAMBIQUE	499	55	-88,98	1 386	398	-71,28
GUINEA	85	0	-100,00	111	0	-100,00
ANGOLA	1 559	50	-96,79	3 705	467	-87,40
CONGO	0	224	-	0	946	-

TABEL 5. PERKEMBANGAN EKSPOR INDONESIA MENURUT KOMODITI DAN NEGARA TUJUAN

JENIS BARANG	BERAT BERSIH (KG)		PERUB	NILAI FOB (US \$)		PERUB
	JAN-MEI 2011	JAN-MEI 2012	%	JAN-MEI 2011	JAN-MEI 2012	%
	(1)	(2)	(3)	(4)	(5)	(6)
NIGERIA	14	0	-100,00	800	0	-100,00
GABON	1 939	0	-100,00	4 134	0	-100,00
COTE D'IVOIRE	103	43	-58,25	156	367	135,26
SENEGAL	334	157	-52,99	224	66	-70,54
SEYCHELLES	812	220	-72,91	3 322	394	-88,14
DJIBOUTI	0	40	-	0	138	-
SOUTH AFRICA	4 530	1 397	-69,16	6 000	2 835	-52,75
ZIMBABWE	0	40	-	0	370	-
ZAMBIA	274	0	-100,00	85	0	-100,00
MAURITIUS	4 232	1 854	-56,19	12 103	15 065	24,47
VIRGIN ISLANDS (BRITISH)	0	130	-	0	334	-
AUSTRALIA	44 230	102 059	130,75	144 166	273 539	89,74
NEW ZEALAND	4 387	8 123	85,16	12 209	9 785	-19,85
GUAM	3 407	133	-96,10	4 804	130	-97,29
PALAU	0	240	-	0	430	-
NEW CALEDONIA	2 364	1 027	-56,56	5 759	3 421	-40,60
NORTHERN MARIANA ISLANDS	165	0	-100,00	604	0	-100,00
VANUATU	779	383	-50,83	2 251	3 169	40,78
WALLIS AND FUTUNA ISLANDS	575	50	-91,30	1 325	388	-70,72
COOK ISLANDS	0	170	-	0	1 298	-
FIJI	148	232	56,76	1 764	4 387	148,70
SAMOA	49	0	-100,00	124	0	-100,00
SOLOMON ISLANDS	0	15	-	0	178	-
EAST TIMOR	2 537	2 535	-0,08	1 815	5 538	205,12
UNITED STATES	44 511	81 637	83,41	285 506	396 418	38,85
CANADA	14 299	4 906	-65,69	35 819	23 557	-34,23
MEXICO	777	4 141	432,95	3 302	6 163	86,64
PANAMA	44	0	-100,00	102	0	-100,00
SURINAME	35	0	-100,00	1 261	0	-100,00
CHILE	3 104	2 117	-31,80	9 586	2 139	-77,69
VENEZUELA	680	1 014	49,12	1 186	10 791	809,87
ARGENTINA	993	0	-100,00	1 867	0	-100,00
BRAZIL	2 127	5 200	144,48	29 880	7 567	-74,68
COLOMBIA	2 192	1 000	-54,38	20 663	4 124	-80,04
URUGUAY	0	79	-	0	331	-
PERU	835	0	-100,00	2 785	0	-100,00
GUYANA	0	160	-	0	210	-
TRINIDAD AND TOBAGO	879	0	-100,00	1 429	0	-100,00
BAHAMAS	1	0	-100,00	3	0	-100,00
JAMAICA	151	35	-76,82	180	17	-90,56
PUERTO RICO	0	5	-	0	22	-
COSTA RICA	75	5	-93,33	2 191	60	-97,26
CAPE VERDE	0	48	-	0	286	-
FRENCH POLYNESIA	1 349	405	-69,98	3 575	2 179	-39,05
MARTINIQUE	215	348	61,86	873	318	-63,57
NETHERLANDS ANTILLES	1 019	15	-98,53	620	210	-66,13
SAINT LUCIA	120	0	-100,00	436	0	-100,00
GUADELOUPE	340	512	50,59	2 837	3 765	32,71
UNITED KINGDOM	10 858	7 871	-27,51	68 342	22 188	-67,53
NETHERLANDS	54 492	47 287	-13,22	397 299	227 770	-42,67
FRANCE	47 872	41 233	-13,87	272 588	241 497	-11,41
GERMANY, FED. REP. OF	11 386	43 960	286,09	44 682	99 464	122,60
AUSTRIA	2 909	1 100	-62,19	13 702	5 287	-61,41
BELGIUM	24 430	9 226	-62,23	70 370	205 100	191,46
SWITZERLAND	1 954	1 881	-3,74	8 096	7 754	-4,22
LUXEMBOURG	0	5	-	0	167	-
DENMARK	163	5 810	3 464,42	1 085	1 037	-4,42
NORWAY	704	5 906	738,92	3 110	3 519	13,15
SWEDEN	211	10	-95,26	2 839	13	-99,54
FINLAND	664	20	-96,99	1 794	10	-99,44
IRELAND	794	0	-100,00	500	0	-100,00
ITALY	38 139	9 883	-74,09	91 971	217 261	136,23
SPAIN	38 231	12 881	-66,31	174 986	73 501	-58,00
PORTUGAL	1 095	499	-54,43	4 477	1 668	-62,74
MONTSERRAT	0	2	-	0	422	-
GREECE	735	269	-63,40	33 901	1 130	-96,67
HUNGARY	1 318	92	-93,02	2 733	145	-94,69
POLAND	690	0	-100,00	844	0	-100,00
ROMANIA	1 410	0	-100,00	21 424	0	-100,00
BULGARIA	132	0	-100,00	170	0	-100,00
LITHUANIA	119	75	-36,97	114	27	-76,32
ESTONIA	100	0	-100,00	272	0	-100,00
CROATIA	145	110	-24,14	197	142	-27,92
MALTA	179	1 200	570,39	475	2 513	429,05
SLOVAKIA	0	650	-	0	494	-
SLOVENIA	148	447	202,03	71	492	592,96
CZECH REPUBLIC	815	515	-36,81	1 914	2 779	45,19

TABEL 5. PERKEMBANGAN EKSPOR INDONESIA MENURUT KOMODITI DAN NEGARA TUJUAN

JENIS BARANG	BERAT BERSIH (KG)		PERUB %	NILAI FOB (US \$)		PERUB %
	JAN-MEI 2011	JAN-MEI 2012		JAN-MEI 2011	JAN-MEI 2012	
(1)	(2)	(3)	(4)	(5)	(6)	(7)
RUSSIA FEDERATION	112	752	571,43	681	10 009	1 369,75
LAINNYA	3 436	3 205	-6,72	1 700	20 831	1 125,35
HONG KONG	3 136	2 570	-18,05	1 250	5 331	326,48
MYANMAR	300	0	-100,00	450	0	-100,00
TURKEY	0	335	-	0	13 400	-
UNITED STATES	0	200	-	0	300	-
GERMANY, FED. REP. OF	0	100	-	0	1 800	-
TOTAL EKSPOR	220 457 715 736	256 593 260 619	16,39	80 229 157 686	81 519 768 515	1,61

<http://www.bps.go.id>

DATA

MENCERDASKAN BANGSA



BADAN PUSAT STATISTIK

Jl. dr. Sutomo No. 6-8 Jakarta 10710
Telp : (021) 3841195, 3842508, 3810291-4, Fax : (021) 3857046
Homepage : <http://www.bps.go.id> E-mail : bpsdq@bps.go.id

