

Katalog BPS: 5302002.33

STATISTIK PEMOTONGAN TERNAK Jawa Tengah 2015




**BADAN PUSAT STATISTIK
PROVINSI JAWA TENGAH**



STATISTIK PEMOTONGAN TERNAK

**Jawa Tengah
2015**



STATISTIK PEMOTONGAN TERNAK JAWA TENGAH 2015

ISBN : 978-602-0916-80-4
Nomor Publikasi : 33530.1605
Katalog BPS : 5302002.33
Ukuran Buku : 17,6 cm x 25 cm
Jumlah Halaman : xiv + 135 halaman

Naskah :

Bidang Statistik Produksi

Gambar Kulit :

Bidang Integrasi Pengolahan dan Diseminasi Statistik

Diterbitkan Oleh :

©Badan Pusat Statistik Provinsi Jawa Tengah

Dicetak Oleh :

CV. Pelita

Dilarang mengumumkan, mendistribusikan, mengomunikasikan, dan/atau menggandakan sebagian atau seluruh isi buku ini untuk tujuan komersial tanpa izin tertulis dari Badan Pusat Statistik.

KATA PENGANTAR

Publikasi Statistik Pemotongan Ternak 2015 merupakan publikasi tahunan memuat hasil pengumpulan data Rumah Potong Hewan (RPH) dan TPH (Tempat Pemotongan Hewan) yang dikelola pemerintah maupun bukan pemerintah. Pendataan RPH/TPH dilakukan oleh BPS Kabupaten/Kota setiap triwulan dan pengolahan oleh BPS Provinsi Jawa Tengah.

Data yang disajikan dalam publikasi ini mencakup kegiatan pemotongan ternak dan produksi hasil pemotongan di RPH/TPH yang dilaporkan menurut Kabupaten/Kota dan periode triwulan. Informasi jenis ternak dalam publikasi ini meliputi Sapi, Kerbau, Kuda, Kambing, Domba, dan Babi.

Kepada semua pihak yang telah memberikan dukungan dan bantuan sehingga publikasi ini dapat disajikan, disampaikan ucapan terima kasih. Semoga publikasi ini bermanfaat.

Semarang, September 2016
BPS Provinsi Jawa Tengah
Kepala,



Dr. Margo Yuwono, S.Si, M.Si

DAFTAR ISI

| | halaman |
|--|---------|
| Kata Pengantar | iii |
| Daftar Isi..... | v |
| Daftar Tabel | vii |
| Daftar Gambar/Grafik..... | xi |
| I. Pendahuluan..... | 1 |
| 1.1. Latar Belakang..... | 1 |
| 1.2. Tujuan..... | 1 |
| II. Metodologi..... | 2 |
| III. Konsep dan Definisi | 3 |
| IV. Ulasan Singkat..... | 4 |
| Lampiran Tabel- Tabel | |
| Lampiran Direktori Rumah Potong Hewan (RPH) dan Tempat Pemotongan Hewan (TPH) di Jawa Tengah Tahun 2015 | |

DAFTAR TABEL

halaman

| | | |
|------|---|----|
| 1.1 | Jumlah Ternak yang Dipotong di Rumah Potong Hewan (RPH) dan Tempat Pemotongan Hewan (TPH) yang Dilaporkan menurut Periode Triwulan dan Jenis Ternak di Jawa Tengah 2013-2015 (ekor)..... | 11 |
| 1.2 | Jumlah Ternak yang Dipotong di Rumah Potong Hewan (RPH) dan Tempat Pemotongan Hewan (TPH) yang Dilaporkan menurut Periode Triwulan dan Jenis Ternak di Pulau Jawa 2013-2015 (ekor)..... | 12 |
| 1.3 | Jumlah Ternak yang Dipotong di Rumah Potong Hewan (RPH) dan Tempat Pemotongan Hewan (TPH) yang Dilaporkan menurut Periode Triwulan dan Jenis Ternak di Pulau Luar Jawa 2013-2015 (ekor)..... | 13 |
| 1.4 | Jumlah Ternak yang Dipotong di Rumah Potong Hewan (RPH) dan Tempat Pemotongan Hewan (TPH) yang Dilaporkan menurut Periode Triwulan dan Jenis Ternak di Indonesia 2013-2015 (ekor)..... | 14 |
| 2.1. | Jumlah Ternak Sapi yang Dipotong di Rumah Potong Hewan (RPH) dan Tempat Pemotongan Hewan (TPH) yang Dilaporkan menurut Kabupaten/Kota dan Triwulan di Jawa Tengah 2015 (ekor)..... | 17 |
| 2.2. | Jumlah Ternak Kerbau yang Dipotong di Rumah Potong Hewan (RPH) dan Tempat Pemotongan Hewan (TPH) yang Dilaporkan menurut Kabupaten/Kota dan Triwulan di Jawa Tengah 2015 (ekor)..... | 18 |
| 2.3. | Jumlah Ternak Kuda yang Dipotong di Rumah Potong Hewan (RPH) dan Tempat Pemotongan Hewan (TPH) yang Dilaporkan menurut Kabupaten/Kota dan Triwulan di Jawa Tengah 2015 (ekor)..... | 19 |
| 2.4. | Jumlah Ternak Kambing yang Dipotong di Rumah Potong Hewan (RPH) dan Tempat Pemotongan Hewan (TPH) yang Dilaporkan menurut Kabupaten/Kota dan Triwulan di Jawa Tengah 2015 (ekor)..... | 20 |
| 2.5. | Jumlah Ternak Domba yang Dipotong di Rumah Potong Hewan (RPH) dan Tempat Pemotongan Hewan (TPH) yang Dilaporkan menurut Kabupaten/Kota dan Triwulan di Jawa Tengah 2015 (ekor) | 21 |
| 2.6. | Jumlah Ternak Babi yang Dipotong di Rumah Potong Hewan (RPH) dan Tempat Pemotongan Hewan (TPH) yang Dilaporkan menurut Kabupaten/Kota dan Triwulan di Jawa Tengah 2015 (ekor)..... | 22 |
| 3.1. | Jumlah Ternak Sapi yang Dipotong di Rumah Potong Hewan (RPH) dan Tempat Pemotongan Hewan (TPH) yang Dilaporkan menurut Kabupaten/ Kota, Triwulan dan Jenis Kelamin di Jawa Tengah 2015 (ekor) | 25 |
| 3.2 | Jumlah Ternak Kerbau yang Dipotong di Rumah Potong Hewan (RPH) dan Tempat Pemotongan Hewan (TPH) yang Dilaporkan menurut Kabupaten/ Kota, Triwulan dan Jenis Kelamin di Jawa Tengah 2015 (ekor) | 27 |
| 3.3. | Jumlah Ternak Kuda yang Dipotong di Rumah Potong Hewan (RPH) dan Tempat Pemotongan Hewan (TPH) yang Dilaporkan menurut Kabupaten/ Kota, Triwulan dan Jenis Kelamin di Jawa Tengah 2015 (ekor) | 29 |

| | | |
|--------|---|----|
| 3.4. | Jumlah Ternak Kambing yang Dipotong di Rumah Potong Hewan (RPH) dan Tempat Pemotongan Hewan (TPH) yang Dilaporkan menurut Kabupaten/Kota, Triwulan dan Jenis Kelamin di Jawa Tengah 2015 (ekor) | 31 |
| 3.5. | Jumlah Ternak Domba yang Dipotong di Rumah Potong Hewan (RPH) dan Tempat Pemotongan Hewan (TPH) yang Dilaporkan menurut Kabupaten/Kota, Triwulan dan Jenis Kelamin di Jawa Tengah 2015 (ekor) | 33 |
| 3.6. | Jumlah Ternak Babi yang Dipotong di Rumah Potong Hewan (RPH) dan Tempat Pemotongan Hewan (TPH) yang Dilaporkan menurut Kabupaten/Kota, Triwulan dan Jenis Kelamin di Jawa Tengah 2015 (ekor) | 35 |
| 4.1. | Produksi dari Pemotongan Ternak Sapi yang Dipotong di Rumah Potong Hewan (RPH) dan Tempat Pemotongan Hewan (TPH) yang Dilaporkan menurut Kabupaten/Kota di Jawa Tengah, 2015..... | 39 |
| 4.1.1. | Produksi dari Pemotongan Ternak Sapi yang Dipotong di Rumah Potong Hewan (RPH) dan Tempat Pemotongan Hewan (TPH) yang Dilaporkan menurut Kabupaten/Kota di Jawa Tengah, Triwulan I 2015 | 41 |
| 4.1.2. | Produksi dari Pemotongan Ternak Sapi yang Dipotong di Rumah Potong Hewan (RPH) dan Tempat Pemotongan Hewan (TPH) yang Dilaporkan menurut Kabupaten/Kota di Jawa Tengah, Triwulan II 2015 | 43 |
| 4.1.3. | Produksi dari Pemotongan Ternak Sapi yang Dipotong di Rumah Potong Hewan (RPH) dan Tempat Pemotongan Hewan (TPH) yang Dilaporkan menurut Kabupaten/Kota di Jawa Tengah, Triwulan III 2015 | 45 |
| 4.1.4. | Produksi dari Pemotongan Ternak Sapi yang Dipotong di Rumah Potong Hewan (RPH) dan Tempat Pemotongan Hewan (TPH) yang Dilaporkan menurut Kabupaten/Kota di Jawa Tengah, Triwulan IV 2015..... | 47 |
| 4.2. | Produksi dari Pemotongan Ternak Kerbau yang Dipotong di Rumah Potong Hewan (RPH) dan Tempat Pemotongan Hewan (TPH) yang Dilaporkan menurut Kabupaten/Kota di Jawa Tengah, 2015..... | 49 |
| 4.2.1. | Produksi dari Pemotongan Ternak Kerbau yang Dipotong di Rumah Potong Hewan (RPH) dan Tempat Pemotongan Hewan (TPH) yang Dilaporkan menurut Kabupaten/Kota di Jawa Tengah, Triwulan I 2015 | 51 |
| 4.2.2. | Produksi dari Pemotongan Ternak Kerbau yang Dipotong di Rumah Potong Hewan (RPH) dan Tempat Pemotongan Hewan (TPH) yang Dilaporkan menurut Kabupaten/Kota di Jawa Tengah, Triwulan II 2015 | 53 |
| 4.2.3. | Produksi dari Pemotongan Ternak Kerbau yang Dipotong di Rumah Potong Hewan (RPH) dan Tempat Pemotongan Hewan (TPH) yang Dilaporkan menurut Kabupaten/Kota di Jawa Tengah, Triwulan III 2015 | 55 |
| 4.2.4. | Produksi dari Pemotongan Ternak Kerbau yang Dipotong di Rumah Potong Hewan (RPH) dan Tempat Pemotongan Hewan (TPH) yang Dilaporkan menurut Kabupaten/Kota di Jawa Tengah, Triwulan IV 2015..... | 57 |
| 4.3. | Produksi dari Pemotongan Ternak Kuda yang Dipotong di Rumah Potong Hewan (RPH) dan Tempat Pemotongan Hewan (TPH) yang Dilaporkan menurut Kabupaten/Kota di Jawa Tengah, 2015..... | 59 |
| 4.3.1. | Produksi dari Pemotongan Ternak Kuda yang Dipotong di Rumah Potong Hewan (RPH) dan Tempat Pemotongan Hewan (TPH) yang Dilaporkan menurut Kabupaten/Kota di Jawa Tengah, Triwulan I 2015 | 61 |

| | | |
|--------|--|----|
| 4.3.2. | Produksi dari Pemotongan Ternak Kuda yang Dipotong di Rumah Potong Hewan (RPH) dan Tempat Pemotongan Hewan (TPH) yang Dilaporkan menurut Kabupaten/Kota di Jawa Tengah, Triwulan II 2015 | 63 |
| 4.3.3. | Produksi dari Pemotongan Ternak Kuda yang Dipotong di Rumah Potong Hewan (RPH) dan Tempat Pemotongan Hewan (TPH) yang Dilaporkan menurut Kabupaten/Kota di Jawa Tengah, Triwulan III 2015 | 65 |
| 4.3.4. | Produksi dari Pemotongan Ternak Kuda yang Dipotong di Rumah Potong Hewan (RPH) dan Tempat Pemotongan Hewan (TPH) yang Dilaporkan menurut Kabupaten/Kota di Jawa Tengah, Triwulan IV 2015 | 67 |
| 4.4. | Produksi dari Pemotongan Ternak Kambing yang Dipotong di Rumah Potong Hewan (RPH) dan Tempat Pemotongan Hewan (TPH) yang Dilaporkan menurut Kabupaten/Kota di Jawa Tengah, 2015..... | 69 |
| 4.4.1. | Produksi dari Pemotongan Ternak Kambing yang Dipotong di Rumah Potong Hewan (RPH) dan Tempat Pemotongan Hewan (TPH) yang Dilaporkan menurut Kabupaten/Kota di Jawa Tengah, Triwulan I 2015 | 71 |
| 4.4.2. | Produksi dari Pemotongan Ternak Kambing yang Dipotong di Rumah Potong Hewan (RPH) dan Tempat Pemotongan Hewan (TPH) yang Dilaporkan menurut Kabupaten/Kota di Jawa Tengah, Triwulan II 2015 | 73 |
| 4.4.3. | Produksi dari Pemotongan Ternak Kambing yang Dipotong di Rumah Potong Hewan (RPH) dan Tempat Pemotongan Hewan (TPH) yang Dilaporkan menurut Kabupaten/Kota di Jawa Tengah, Triwulan III 2015 | 75 |
| 4.4.4. | Produksi dari Pemotongan Ternak Kambing yang Dipotong di Rumah Potong Hewan (RPH) dan Tempat Pemotongan Hewan (TPH) yang Dilaporkan menurut Kabupaten/Kota di Jawa Tengah, Triwulan IV 2015 | 77 |
| 4.5. | Produksi dari Pemotongan Ternak Domba yang Dipotong di Rumah Potong Hewan (RPH) dan Tempat Pemotongan Hewan (TPH) yang Dilaporkan menurut Kabupaten/Kota di Jawa Tengah, 2015..... | 79 |
| 4.5.1. | Produksi dari Pemotongan Ternak Domba yang Dipotong di Rumah Potong Hewan (RPH) dan Tempat Pemotongan Hewan (TPH) yang Dilaporkan menurut Kabupaten/Kota di Jawa Tengah, Triwulan I 2015 | 81 |
| 4.5.2. | Produksi dari Pemotongan Ternak Domba yang Dipotong di Rumah Potong Hewan (RPH) dan Tempat Pemotongan Hewan (TPH) yang Dilaporkan menurut Kabupaten/Kota di Jawa Tengah, Triwulan II 2015 | 83 |
| 4.5.3. | Produksi dari Pemotongan Ternak Domba yang Dipotong di Rumah Potong Hewan (RPH) dan Tempat Pemotongan Hewan (TPH) yang Dilaporkan menurut Kabupaten/Kota di Jawa Tengah, Triwulan III 2015 | 85 |
| 4.5.4. | Produksi dari Pemotongan Ternak Domba yang Dipotong di Rumah Potong Hewan (RPH) dan Tempat Pemotongan Hewan (TPH) yang Dilaporkan menurut Kabupaten/Kota di Jawa Tengah, Triwulan IV 2015 | 87 |
| 4.6. | Produksi dari Pemotongan Ternak Babi yang Dipotong di Rumah Potong Hewan (RPH) dan Tempat Pemotongan Hewan (TPH) yang Dilaporkan menurut Kabupaten/Kota di Jawa Tengah, 2015..... | 89 |

| | | |
|--------|--|-----|
| 4.6.1. | Produksi dari Pemotongan Ternak Babi yang Dipotong di Rumah Potong Hewan (RPH) dan Tempat Pemotongan Hewan (TPH) yang Dilaporkan menurut Kabupaten/Kota di Jawa Tengah, Triwulan I 2015 | 90 |
| 4.6.2. | Produksi dari Pemotongan Ternak Babi yang Dipotong di Rumah Potong Hewan (RPH) dan Tempat Pemotongan Hewan (TPH) yang Dilaporkan menurut Kabupaten/Kota di Jawa Tengah, Triwulan II 2015 | 91 |
| 4.6.3. | Produksi dari Pemotongan Ternak Babi yang Dipotong di Rumah Potong Hewan (RPH) dan Tempat Pemotongan Hewan (TPH) yang Dilaporkan menurut Kabupaten/Kota di Jawa Tengah, Triwulan III 2015 | 92 |
| 4.6.4. | Produksi dari Pemotongan Ternak Babi yang Dipotong di Rumah Potong Hewan (RPH) dan Tempat Pemotongan Hewan (TPH) yang Dilaporkan menurut Kabupaten/Kota di Jawa Tengah, Triwulan IV 2015 | 93 |
| 5.1. | Jumlah Ternak Sapi Betina yang Dipotong di Rumah Potong Hewan (RPH) dan Tempat Pemotongan Hewan (TPH) yang Dilaporkan menurut Kabupaten/Kota dan Alasan Pemotongan di Jawa Tengah, 2015 (ekor) | 97 |
| 5.1.1. | Jumlah Ternak Sapi Betina yang Dipotong di Rumah Potong Hewan (RPH) dan Tempat Pemotongan Hewan (TPH) yang Dilaporkan menurut Kabupaten/Kota dan Alasan Pemotongan di Jawa Tengah, Triwulan I 2015 (ekor) | 98 |
| 5.1.2. | Jumlah Ternak Sapi Betina yang Dipotong di Rumah Potong Hewan (RPH) dan Tempat Pemotongan Hewan (TPH) yang Dilaporkan menurut Kabupaten/Kota dan Alasan Pemotongan di Jawa Tengah, Triwulan II 2015 (ekor) | 99 |
| 5.1.3. | Jumlah Ternak Sapi Betina yang Dipotong di Rumah Potong Hewan (RPH) dan Tempat Pemotongan Hewan (TPH) yang Dilaporkan menurut Kabupaten/Kota dan Alasan Pemotongan di Jawa Tengah, Triwulan III 2015 (ekor) | 100 |
| 5.1.4. | Jumlah Ternak Sapi Betina yang Dipotong di Rumah Potong Hewan (RPH) dan Tempat Pemotongan Hewan (TPH) yang Dilaporkan menurut Kabupaten/Kota dan Alasan Pemotongan di Jawa Tengah, Triwulan IV 2015 (ekor) | 101 |
| 5.2. | Jumlah Ternak Kerbau Betina yang Dipotong di Rumah Potong Hewan (RPH) dan Tempat Pemotongan Hewan (TPH) yang Dilaporkan menurut Kabupaten/Kota dan Alasan Pemotongan di Jawa Tengah, 2015 (ekor) | 102 |
| 5.2.1. | Jumlah Ternak Kerbau Betina yang Dipotong di Rumah Potong Hewan (RPH) dan Tempat Pemotongan Hewan (TPH) yang Dilaporkan menurut Kabupaten/Kota dan Alasan Pemotongan di Jawa Tengah, Triwulan I 2015 (ekor) | 103 |
| 5.2.2. | Jumlah Ternak Kerbau Betina yang Dipotong di Rumah Potong Hewan (RPH) dan Tempat Pemotongan Hewan (TPH) yang Dilaporkan menurut Kabupaten/Kota dan Alasan Pemotongan di Jawa Tengah, Triwulan II 2015 (ekor) | 104 |

| | | |
|--------|---|-----|
| 5.2.3. | Jumlah Ternak Kerbau Betina yang Dipotong di Rumah Potong Hewan (RPH) dan Tempat Pemotongan Hewan (TPH) yang Dilaporkan menurut Kabupaten/Kota dan Alasan Pemotongan di Jawa Tengah, Triwulan III 2015 (ekor) | 105 |
| 5.2.4. | Jumlah Ternak Kerbau Betina yang Dipotong di Rumah Potong Hewan (RPH) dan Tempat Pemotongan Hewan (TPH) yang Dilaporkan menurut Kabupaten/Kota dan Alasan Pemotongan di Jawa Tengah, Triwulan IV 2015 (ekor) | 106 |
| 6.1. | Jumlah Rumah Potong Hewan (RPH) dan Tempat Pemotongan Hewan (TPH) menurut Kabupaten/Kota di Jawa Tengah Tahun 2015..... | 109 |

<http://jateng.bps.go.id>

DAFTAR GAMBAR/GRAFIK

| | halaman |
|--|---------|
| 4.1 Jumlah Ternak yang Dipotong di Rumah Pemotongan Hewan (RPH) dan Tempat Pemotongan Hewan (TPH) yang Dilaporkan menurut Jenis Ternak di Jawa Tengah Tahun 2014-2015 (ekor) | 5 |
| 4.2 Persentase Ternak Sapi yang Dipotong di Rumah Potong Hewan (RPH) dan Tempat Pemotongan Hewan (TPH) yang Dilaporkan menurut Triwulan di Jawa Tengah Tahun 2014-2015 | 6 |

<http://jateng.bps.go.id>

I. PENDAHULUAN

1.1. LATAR BELAKANG

Salah satu tujuan pembangunan Subsektor Peternakan adalah meningkatkan produksi ternak dan hasil-hasilnya, untuk mencukupi permintaan dalam negeri khususnya Provinsi Jawa Tengah guna menuju swasembada daging, meningkatkan konsumsi protein hewani perkapita dan sebagainya.

Pengumpulan data Statistik RPH/TPH Triwulanan, merupakan salah satu upaya untuk mendapatkan perkiraan angka produksi daging yang diperlukan untuk konsumsi, mendapatkan parameter pemotongan sebagai dasar pembuatan proyeksi populasi ternak, serta sebagai dasar perhitungan Pendapatan Daerah/Nasional Sub sektor Peternakan dan sebagainya.

1.2. TUJUAN

Tujuan penyusunan Publikasi Statistik Pemotongan Ternak Jawa Tengah tahun 2015 untuk menyajikan data pemotongan ternak yang dilakukan di dalam Rumah Potong Hewan (RPH) dan Tempat Pemotongan Hewan (TPH) yang dilaporkan di Provinsi Jawa Tengah selama periode satu tahun, meliputi jumlah ternak yang dipotong, produksi hasil pemotongan, nilai produksi hasil pemotongan dan alasan pemotongan sapi dan kerbau betina.

Pemotongan ternak di luar RPH/TPH didata melalui pendataan keurmaster (tenaga paramedik pemerintah yang telah mengikuti pelatihan tentang uji daging yang bertugas di RPH dan tempat jagal). Mulai Tahun 2013 BPS tidak melaksanakan kembali pendataan keurmaster sehingga informasi pemotongan ternak dalam publikasi ini hanya mencakup pemotongan ternak di RPH/TPH yang dilaporkan.

II. METODOLOGI

Pengumpulan data dilakukan secara sensus lengkap di seluruh Jawa Tengah, dengan periode pengumpulan data secara triwulanan, sedangkan pelaksanaan lapangan diatur sebagai berikut:

- Triwulan I : Periode pengumpulan bulan Januari-Maret, pelaksanaan lapangan pada awal April.
- Triwulan II : Periode pengumpulan bulan April-Juni pelaksanaan lapangan pada awal Juli.
- Triwulan III : Periode pengumpulan bulan Juli-September pelaksanaan lapangan pada awal Oktober.
- Triwulan IV : Periode pengumpulan bulan Oktober-Desember pelaksanaan lapangan pada awal Januari tahun berikutnya.

Pengumpulan data secara rutin telah dimulai pada awal tahun 1987 melalui pendekatan RPH dan Keurmaster. Mulai tahun 2013 pengumpulan data ini menggunakan dua pendekatan, yaitu:

- 2.1. RPH, milik Pemerintah maupun Swasta dengan respondennya petugas RPH setempat atau keurmaster yang ditugaskan di RPH tersebut.
- 2.2. TPH, milik Pemerintah maupun Swasta dengan respondennya petugas TPH setempat atau keurmaster yang ditugaskan di TPH tersebut.

Masing-masing pendekatan menggunakan kuesioner yang sama, jenis daftar yang digunakan adalah Daftar RPH/TPH.

Daftar RPH/TPH terdiri dari sembilan blok pertanyaan yaitu:

- Blok I : Pengenalan tempat
- Blok II : Catatan
- Blok III : Jumlah ternak yang dipotong
- Blok IV : Rata-rata berat ternak hidup dan produksi hasil pemotongan
- Blok V : Rata-rata harga ternak hidup dan produksi hasil pemotongan
- Blok VI : Jumlah sapi dan kerbau betina yang dipotong menurut alasan pemotongan
- Blok VII : Keterangan asal ternak yang dipotong
- Blok VIII : Keterangan responden
- Blok IX : Keterangan petugas

III. KONSEP DAN DEFINISI

RPH adalah semua tempat pemotongan hewan/ternak yang mempunyai bangunan permanen atau semi permanen yang khusus digunakan untuk tempat pemotongan hewan/ternak yang telah ditetapkan oleh pemerintah sebagai RPH/TPH.

TPH adalah semua tempat pemotongan hewan/ternak yang mempunyai bangunan maupun tidak yang biasanya digunakan sebagai tempat pemotongan hewan/ternak dan biasanya terdapat pencatatan pemotongan.

Karkas adalah seluruh daging dan tulang dari ternak yang dipotong tanpa kepala, jeroan, dan kaki bagian bawah.

Jeroan adalah isi rongga perut dan rongga dada dari ternak ruminansia yang disembelih (misal : hati, usus, paru) dan layak dikonsumsi oleh manusia.

Kulit Basah adalah kulit ternak yang dipotong dan belum mengalami proses pengeringan/pengolahan.

Produksi lainnya adalah produksi lain dari ternak yang dipotong selain karkas, jeroan, dan kulit basah, contohnya kepala, kaki bagian bawah, ekor, tanduk, dan lain-lain.

Positif Brucellosis adalah jenis penyakit kelamin pada ternak yang dapat menular, serta dapat mengakibatkan kemandulan pada ternak yang diserang (ditentukan berdasarkan hasil pemeriksaan medis).

IV. ULASAN SINGKAT

Pada tahun 2015 pemotongan sapi mencapai 151,35 ribu ekor, turun sebesar 3,71 persen pada tahun 2014 yang mencapai 157,18 ribu ekor, Pada tahun 2015 dan 2014 pemotongan sapi tertinggi terjadi pada triwulan III yaitu sebesar 42,61 ribu ekor (28,15%) dan 44,39 ribu ekor (28,24%). Sedangkan untuk pemotongan ternak sapi Tahun 2015 paling rendah terjadi pada triwulan IV yaitu sebesar 32,77 ribu ekor (21,65%).

Pemotongan ternak kerbau pada Tahun 2015 mencapai 3,28 ribu ekor turun sebesar 8,42 persen dibanding tahun 2014 yang sebesar 3,58 ribu ekor. Pemotongan kerbau pada tahun 2015 tertinggi terjadi pada triwulan III sebanyak 1,04 ribu ekor sedangkan pada tahun 2014 tertinggi pada triwulan III yaitu sebesar 1,05 ribu ekor. Pada Tahun 2015 pemotongan ternak kerbau paling rendah terjadi pada triwulan I yaitu sebesar 0,64 ribu ekor.

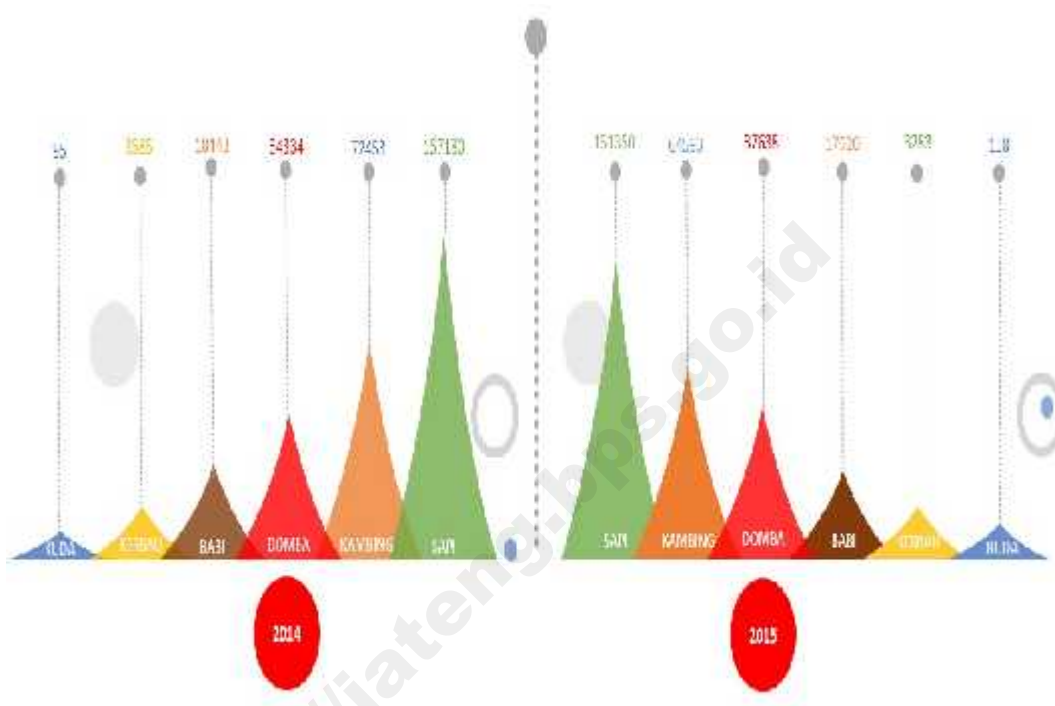
Pemotongan ternak kambing pada Tahun 2015 mencapai 64,59 ribu ekor turun sebesar 10,85 persen dibanding Tahun 2014 sebesar 72,45 ribu ekor. Pemotongan kambing tertinggi terjadi pada triwulan II sebanyak 16,83 ribu ekor, dan terendah terjadi pada triwulan III yaitu sebesar 23,82 ribu ekor.

Pemotongan ternak domba pada Tahun 2015 mencapai 37,64 ribu ekor naik sebesar 9,62 persen dibanding Tahun 2014 sebesar 34,33 ribu ekor. Pemotongan domba tertinggi terjadi pada triwulan III sebanyak 30,34 ribu ekor, terendah terjadi pada triwulan I yaitu sebesar 9,62 ribu ekor.

Pemotongan ternak babi pada tahun 2015 mencapai 17,92 ribu ekor turun sebesar 2,84 persen dibanding tahun 2014 sebesar 18,44 ribu ekor. Pemotongan babi tertinggi terjadi pada triwulan III sebanyak 4,62 ribu ekor, dan terendah terjadi pada triwulan IV yaitu sebesar 4,39 ribu ekor.

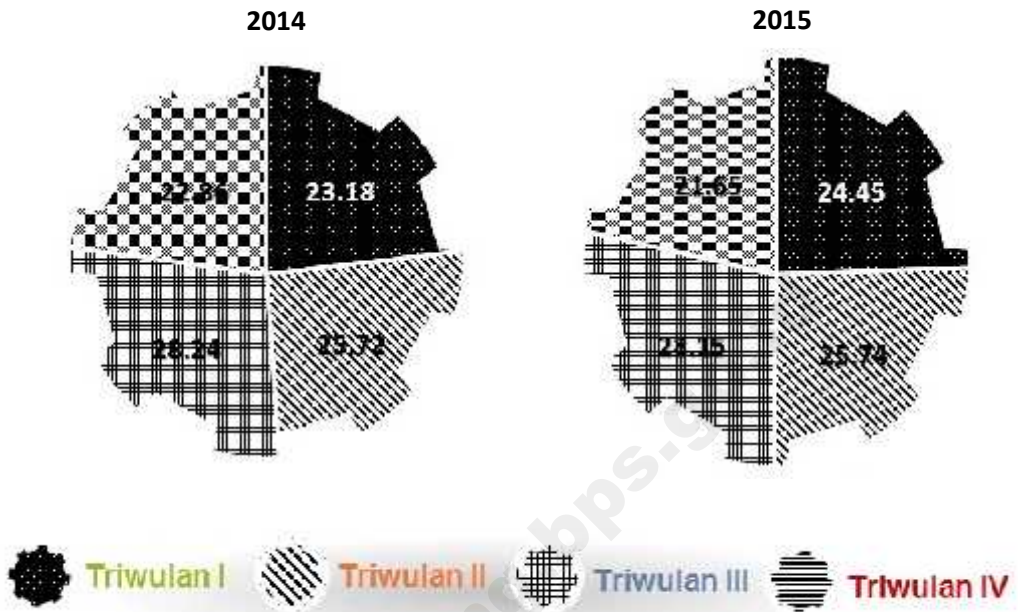
Gambar 4.1

Jumlah Ternak yang Dipotong di Rumah Potong Hewan (RPH) dan Tempat Pemotongan Hewan (TPH) yang Dilaporkan menurut Jenis Ternak di Jawa Tengah Tahun 2014-2015 (ekor)



Gambar 4.2

Persentase Ternak Sapi yang Dipotong di Rumah Potong Hewan (RPH) dan Tempat Pemotongan Hewan (TPH) yang Dilaporkan menurut Triwulan di Jawa Tengah Tahun 2014-2015



Total Jumlah Ternak yang dipotong di RPH/TPH Jawa Tengah Periode 2013 - 2015 mengalami penurunan yang cukup tinggi



Kata Data



Perkembangan pemotongan di RPH/TPH

6 komoditas ternak di Jawa Tengah 2014-2015



Sapi -3,71%



Domba +9,62%



Kerbau -8,42%



Babi -2,84%



Kambing -10,85%



Kuda +45,26%

LAMPIRAN TABEL-TABEL

<http://jateng.bps.go.id>

Tabel 1.1

Jumlah Ternak yang Dipotong di Rumah Potong Hewan (RPH) dan Tempat Pemotongan Hewan (TPH) yang Dilaporkan menurut Periode Triwulan dan Jenis Ternak di Jawa Tengah 2013-2015 (ekor)

| Tahun dan Triwulan | Sapi | Kerbau | Kuda | Kambing | Domba | Babi |
|--------------------|----------------|--------------|------------|---------------|---------------|---------------|
| (1) | (2) | (3) | (4) | (5) | (6) | (7) |
| 2013 | 175 748 | 3 375 | 212 | 73 903 | 38 748 | 18 547 |
| Triw I | 43 160 | 949 | 19 | 18 001 | 9 657 | 4 495 |
| Triw II | 44 597 | 1 055 | 21 | 17 048 | 11 757 | 4 542 |
| Triw III | 48 372 | 722 | 5 | 24 758 | 8 842 | 4 842 |
| Triw IV | 39 619 | 649 | 167 | 14 096 | 8 492 | 4 668 |
| 2014 | 157 180 | 3 585 | 95 | 72 453 | 34 334 | 18 443 |
| Triw I | 36 440 | 780 | 14 | 17 883 | 7 671 | 4 761 |
| Triw II | 40420 | 843 | 30 | 19 005 | 8 977 | 4 734 |
| Triw III | 44 393 | 1 052 | 29 | 18 597 | 9 121 | 4 534 |
| Triw IV | 35 927 | 910 | 22 | 16 968 | 8 565 | 4 414 |
| 2015 | 151 350 | 3 283 | 138 | 64 593 | 37 638 | 17 920 |
| Triw I | 37 005 | 640 | 45 | 15 561 | 8 630 | 4 400 |
| Triw II | 38 964 | 802 | 27 | 16 838 | 8 897 | 4 518 |
| Triw III | 42 610 | 1 036 | 36 | 15 386 | 11 418 | 4 616 |
| Triw IV | 32 771 | 805 | 30 | 16 808 | 8 693 | 4 386 |

Tabel 1.2

Jumlah Ternak yang Dipotong di Rumah Potong Hewan (RPH) dan Tempat Pemotongan Hewan (TPH) yang Dilaporkan menurut Periode Triwulan dan Jenis Ternak di Pulau Jawa 2013-2015 (ekor)

| Tahun dan Triwulan | Sapi | Kerbau | Kuda | Kambing | Domba | Babi |
|--------------------|----------------|--------------|------------|----------------|----------------|----------------|
| (1) | (2) | (3) | (4) | (5) | (6) | (7) |
| 2013 | 880 788 | 8 669 | 359 | 209 885 | 137 191 | 266 431 |
| Triw I | 216 992 | 2 494 | 81 | 55 209 | 36 993 | 67 068 |
| Triw II | 226 902 | 2 521 | 54 | 59 128 | 36 975 | 59 111 |
| Triw III | 233 349 | 2 182 | 57 | 49 963 | 29 703 | 69 111 |
| Triw IV | 203 545 | 1 472 | 167 | 45 585 | 33 520 | 71141 |
| 2014 | 678 469 | 7 004 | 431 | 163 132 | 89 032 | 144 222 |
| Triw I | 154 146 | 1 719 | 52 | 41 487 | 20 618 | 27 550 |
| Triw II | 174 987 | 1 754 | 98 | 43 014 | 21 630 | 41 585 |
| Triw III | 192 991 | 1 865 | 115 | 36 786 | 25 893 | 38 876 |
| Triw IV | 156 345 | 1 666 | 166 | 41 845 | 20 891 | 36 211 |
| 2015 | 758 346 | 6 011 | 322 | 163 019 | 97 528 | 175 277 |
| Triw I | 178 214 | 1 354 | 108 | 36 113 | 24 037 | 43 891 |
| Triw II | 199 315 | 1 501 | 60 | 42 366 | 23 768 | 38 122 |
| Triw III | 200 805 | 1 934 | 73 | 42 980 | 25 125 | 40 787 |
| Triw IV | 180 012 | 1 222 | 81 | 41 560 | 24 598 | 52 477 |

Tabel 1.3

Jumlah Ternak yang Dipotong di Rumah Potong Hewan (RPH) dan Tempat Pemotongan Hewan (TPH) yang Dilaporkan menurut Periode Triwulan dan Jenis Ternak di Pulau Luar Jawa 2013-2015 (ekor)

| Tahun dan Triwulan | Sapi | Kerbau | Kuda | Kambing | Domba | Babi |
|--------------------|----------------|---------------|--------------|---------------|--------------|----------------|
| (1) | (2) | (3) | (4) | (5) | (6) | (7) |
| 2013 | 445 607 | 33 305 | 3 009 | 65 058 | 5 545 | 271 670 |
| Triw I | 105 229 | 7 854 | 776 | 14 663 | 1 247 | 64 201 |
| Triw II | 109 459 | 8 722 | 732 | 14 332 | 1 825 | 66 163 |
| Triw III | 121 074 | 8 980 | 766 | 17 296 | 1 084 | 69 846 |
| Triw IV | 109 845 | 7 749 | 735 | 18 767 | 1 389 | 71 460 |
| 2014 | 409 671 | 29 141 | 2 927 | 48 458 | 4 546 | 313 931 |
| Triw I | 96 316 | 7 396 | 652 | 13 576 | 1 344 | 87 632 |
| Triw II | 100 264 | 7 475 | 709 | 11 432 | 1 268 | 73 000 |
| Triw III | 113 598 | 7 656 | 843 | 10 677 | 934 | 84 961 |
| Triw IV | 99 494 | 6 614 | 723 | 12 773 | 1 000 | 68 338 |
| 2015 | 448 824 | 28 949 | 2 970 | 49 570 | 2 459 | 299 000 |
| Triw I | 98 632 | 7 451 | 647 | 12 458 | 1 257 | 73 953 |
| Triw II | 112 060 | 7 378 | 653 | 12 552 | 403 | 75 315 |
| Triw III | 131 442 | 7 830 | 1 070 | 13 091 | 430 | 74 857 |
| Triw IV | 106 690 | 6 290 | 600 | 11 469 | 369 | 74 875 |

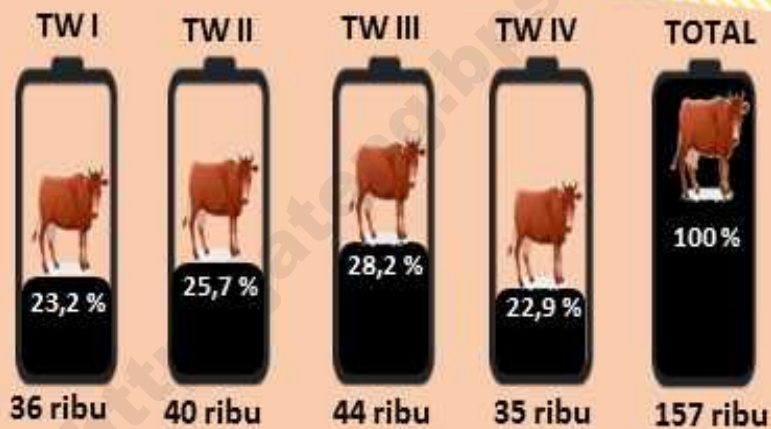

Tabel 1.4

Jumlah Ternak yang Dipotong di Rumah Potong Hewan (RPH) dan Tempat Pemotongan Hewan (TPH) yang Dilaporkan menurut Periode Triwulan dan Jenis Ternak di Indonesia 2013-2015 (ekor)

| Tahun dan Triwulan | Sapi | Kerbau | Kuda | Kambing | Domba | Babi |
|--------------------|------------------|---------------|--------------|----------------|----------------|----------------|
| (1) | (2) | (3) | (4) | (5) | (6) | (7) |
| 2013 | 1 326 395 | 41 974 | 4 630 | 274 943 | 142 736 | 538 101 |
| Triw I | 322 221 | 10 348 | 1 112 | 69 872 | 38 240 | 131 269 |
| Triw II | 336 361 | 11 243 | 1 569 | 73 460 | 38 800 | 125 274 |
| Triw III | 354 423 | 11 162 | 1 012 | 67 259 | 30 787 | 138 957 |
| Triw IV | 313 390 | 9 221 | 937 | 64 352 | 34 909 | 142 601 |
| 2014 | 1 088 140 | 36 145 | 3 368 | 211 590 | 93 578 | 458 153 |
| Triw I | 250 461 | 9 115 | 857 | 55 063 | 21 962 | 115 182 |
| Triw II | 275 251 | 9 229 | 786 | 54 446 | 22 898 | 114 585 |
| Triw III | 306 589 | 9 521 | 823 | 47 463 | 26 827 | 123 837 |
| Triw IV | 255 839 | 8 280 | 902 | 54 618 | 21 891 | 104 549 |
| 2015 | 1207 170 | 34 960 | 3 292 | 212 589 | 99 987 | 474 277 |
| Triw I | 276 846 | 8 805 | 755 | 48 571 | 25 294 | 117 844 |
| Triw II | 311 375 | 8 879 | 713 | 54 918 | 24 171 | 113 437 |
| Triw III | 332 247 | 9 764 | 1 143 | 56 071 | 25 555 | 115 644 |
| Triw IV | 286702 | 7 512 | 681 | 53 029 | 24 967 | 127 352 |

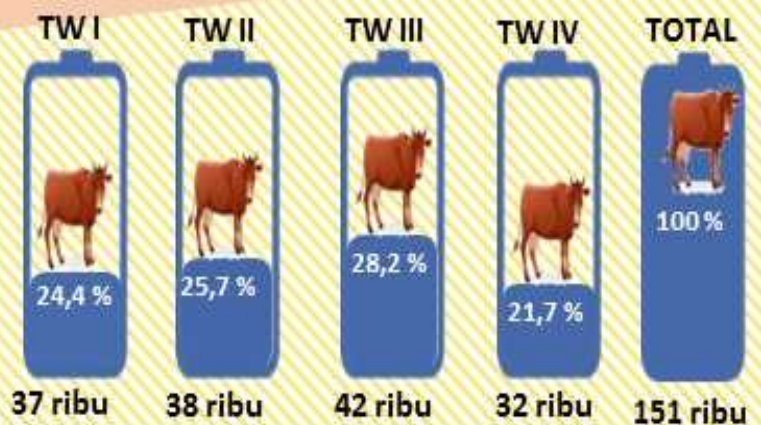
Pemotongan Sapi Jawa Tengah 2013 - 2015

2013



2014

2015



Tabel 2.1

Jumlah Ternak Sapi yang Dipotong di Rumah Potong Hewan (RPH) dan Tempat Pemotongan Hewan (TPH) yang Dilaporkan menurut Kabupaten/Kota dan Triwulan di Jawa Tengah 2015 (ekor)

| Kabupaten/Kota (1) | Triwulan | | | | Jumlah (6) | |
|-----------------------|----------|-----------|------------|-----------|---------------|---------|
| | I (2) | II (3) | III (4) | IV (5) | | |
| 01. Kab. Cilacap | 551 | 617 | 591 | 541 | 2 300 | |
| 02. Kab. Banyumas | 2 651 | 3 395 | 4 602 | 4 156 | 14 804 | |
| 03. Kab. Purbalingga | 598 | 642 | 835 | 583 | 2 658 | |
| 04. Kab. Banjarnegara | 862 | 919 | 1 224 | 764 | 3 769 | |
| 05. Kab. Kebumen | 964 | 1 004 | 1 270 | 1 014 | 4 252 | |
| 06. Kab. Purworejo | 519 | 546 | 677 | 519 | 2 261 | |
| 07. Kab. Wonosobo | 802 | 775 | 1 016 | 778 | 3 371 | |
| 08. Kab. Magelang | 501 | 495 | 556 | 324 | 1 876 | |
| 09. Kab. Boyolali | 9 035 | 9 402 | 8 259 | 3 729 | 30 425 | |
| 10. Kab. Klaten | 958 | 742 | 853 | 729 | 3 282 | |
| 11. Kab. Sukoharjo | 571 | 544 | 669 | 566 | 2 350 | |
| 12. Kab. Wonogiri | 632 | 675 | 684 | 603 | 2 594 | |
| 13. Kab. Karanganyar | 1 153 | 1 335 | 1 344 | 1 845 | 5 677 | |
| 14. Kab. Sragen | 589 | 637 | 680 | 596 | 2 502 | |
| 15. Kab. Grobogan | 988 | 974 | 1 032 | 957 | 3 951 | |
| 16. Kab. Blora | 478 | 526 | 540 | 544 | 2 088 | |
| 17. Kab. Rembang | - | - | - | - | - | |
| 18. Kab. Pati | 406 | 399 | 405 | 410 | 1 620 | |
| 19. Kab. Kudus | - | - | - | - | - | |
| 20. Kab. Jepara | 732 | 468 | 571 | 479 | 2 250 | |
| 21. Kab. Demak | 71 | 90 | 125 | 52 | 338 | |
| 22. Kab. Semarang | 1 336 | 1 446 | 1 722 | 1 357 | 5 861 | |
| 23. Kab. Temanggung | 737 | 755 | 793 | 737 | 3 022 | |
| 24. Kab. Kendal | 581 | 595 | 698 | 579 | 2 453 | |
| 25. Kab. Batang | 1 866 | 1 228 | 1 238 | 1 136 | 5 468 | |
| 26. Kab. Pekalongan | 985 | 1 297 | 1 368 | 1 239 | 4 889 | |
| 27. Kab. Pemalang | 718 | 725 | 936 | 769 | 3 148 | |
| 28. Kab. Tegal | 909 | 988 | 1 169 | 803 | 3 869 | |
| 29. Kab. Brebes | 482 | 509 | 704 | 471 | 2 166 | |
| 71. Kota Magelang | 954 | 1 105 | 1 109 | 897 | 4 065 | |
| 72. Kota Surakarta | 866 | 970 | 1 042 | 871 | 3 749 | |
| 73. Kota Salatiga | 915 | 1 043 | 1 190 | 857 | 4 005 | |
| 74. Kota Semarang | 2 390 | 2 655 | 2 930 | 2 372 | 10 347 | |
| 75. Kota Pekalongan | 1 205 | 1 463 | 1 767 | 1 494 | 5 929 | |
| 76. Kota Tegal | - | - | 11 | - | 11 | |
| Jumlah | 2015 | 37 005 | 38 964 | 42 610 | 32 771 | 151 350 |
| | 2014 | 36 440 | 40 420 | 44 393 | 35 927 | 157 180 |
| | 2013 | 43 160 | 44 597 | 48 372 | 39 619 | 175 748 |

Tabel 2.2

Jumlah Ternak Kerbau yang Dipotong di Rumah Potong Hewan (RPH) dan Tempat Pemotongan Hewan (TPH) yang Dilaporkan menurut Kabupaten/Kota dan Triwulan di Jawa Tengah 2015 (ekor)

| Kabupaten/Kota | Triwulan | | | | Jumlah | |
|-----------------------|----------|-----|-------|-------|--------|-------|
| | I | II | III | IV | | |
| (1) | (2) | (3) | (4) | (5) | (6) | |
| 01. Kab. Cilacap | - | - | - | - | - | |
| 02. Kab. Banyumas | 1 | - | - | - | 1 | |
| 03. Kab. Purbalingga | - | - | - | - | - | |
| 04. Kab. Banjarnegara | - | - | - | - | - | |
| 05. Kab. Kebumen | - | - | 1 | - | 1 | |
| 06. Kab. Purworejo | - | - | - | - | - | |
| 07. Kab. Wonosobo | - | - | 1 | 1 | 2 | |
| 08. Kab. Magelang | - | - | - | - | - | |
| 09. Kab. Boyolali | - | - | - | - | - | |
| 10. Kab. Klaten | - | - | - | - | - | |
| 11. Kab. Sukoharjo | - | - | - | - | - | |
| 12. Kab. Wonogiri | - | - | - | - | - | |
| 13. Kab. Karanganyar | - | - | - | - | - | |
| 14. Kab. Sragen | - | - | - | - | - | |
| 15. Kab. Grobogan | - | - | - | - | - | |
| 16. Kab. Blora | - | - | - | - | - | |
| 17. Kab. Rembang | - | - | - | - | - | |
| 18. Kab. Pati | - | - | - | - | - | |
| 19. Kab. Kudus | 246 | 263 | 259 | 247 | 1 015 | |
| 20. Kab. Jepara | - | 169 | 324 | 246 | 739 | |
| 21. Kab. Demak | 325 | 325 | 362 | 260 | 1 272 | |
| 22. Kab. Semarang | - | - | - | - | - | |
| 23. Kab. Temanggung | - | - | - | - | - | |
| 24. Kab. Kendal | - | - | - | - | - | |
| 25. Kab. Batang | - | - | - | - | - | |
| 26. Kab. Pekalongan | 20 | 8 | 11 | 19 | 58 | |
| 27. Kab. Pemalang | 1 | 2 | 5 | - | 8 | |
| 28. Kab. Tegal | 43 | 33 | 73 | 30 | 179 | |
| 29. Kab. Brebes | 4 | 2 | - | 2 | 8 | |
| 71. Kota Magelang | - | - | - | - | - | |
| 72. Kota Surakarta | - | - | - | - | - | |
| 73. Kota Salatiga | - | - | - | - | - | |
| 74. Kota Semarang | - | - | - | - | - | |
| 75. Kota Pekalongan | - | - | - | - | - | |
| 76. Kota Tegal | - | - | - | - | - | |
| Jumlah | 2015 | 640 | 802 | 1 036 | 805 | 3 283 |
| | 2014 | 780 | 843 | 1 052 | 910 | 3 585 |
| | 2013 | 949 | 1 055 | 722 | 649 | 3 375 |

Tabel 2.3

Jumlah Ternak Kuda yang Dipotong di Rumah Potong Hewan (RPH) dan Tempat Pemotongan Hewan (TPH) yang Dilaporkan menurut Kabupaten/Kota dan Triwulan di Jawa Tengah 2015 (ekor)

| Kabupaten/Kota | Triwulan | | | | Jumlah | |
|-----------------------|----------|-----|-----|-----|--------|-----|
| | I | II | III | IV | | |
| (1) | (2) | (3) | (4) | (5) | (6) | |
| 01. Kab. Cilacap | - | - | - | - | - | |
| 02. Kab. Banyumas | - | - | - | - | - | |
| 03. Kab. Purbalingga | - | - | - | - | - | |
| 04. Kab. Banjarnegara | - | - | - | - | - | |
| 05. Kab. Kebumen | 45 | 27 | 36 | 30 | 138 | |
| 06. Kab. Purworejo | - | - | - | - | - | |
| 07. Kab. Wonosobo | - | - | - | - | - | |
| 08. Kab. Magelang | - | - | - | - | - | |
| 09. Kab. Boyolali | - | - | - | - | - | |
| 10. Kab. Klaten | - | - | - | - | - | |
| 11. Kab. Sukoharjo | - | - | - | - | - | |
| 12. Kab. Wonogiri | - | - | - | - | - | |
| 13. Kab. Karanganyar | - | - | - | - | - | |
| 14. Kab. Sragen | - | - | - | - | - | |
| 15. Kab. Grobogan | - | - | - | - | - | |
| 16. Kab. Blora | - | - | - | - | - | |
| 17. Kab. Rembang | - | - | - | - | - | |
| 18. Kab. Pati | - | - | - | - | - | |
| 19. Kab. Kudus | - | - | - | - | - | |
| 20. Kab. Jepara | - | - | - | - | - | |
| 21. Kab. Demak | - | - | - | - | - | |
| 22. Kab. Semarang | - | - | - | - | - | |
| 23. Kab. Temanggung | - | - | - | - | - | |
| 24. Kab. Kendal | - | - | - | - | - | |
| 25. Kab. Batang | - | - | - | - | - | |
| 26. Kab. Pekalongan | - | - | - | - | - | |
| 27. Kab. Pemalang | - | - | - | - | - | |
| 28. Kab. Tegal | - | - | - | - | - | |
| 29. Kab. Brebes | - | - | - | - | - | |
| 71. Kota Magelang | - | - | - | - | - | |
| 72. Kota Surakarta | - | - | - | - | - | |
| 73. Kota Salatiga | - | - | - | - | - | |
| 74. Kota Semarang | - | - | - | - | - | |
| 75. Kota Pekalongan | - | - | - | - | - | |
| 76. Kota Tegal | - | - | - | - | - | |
| Jumlah | 2015 | 45 | 27 | 36 | 30 | 138 |
| | 2014 | 14 | 30 | 29 | 22 | 95 |
| | 2013 | 19 | 21 | 5 | 167 | 212 |

Tabel 2.4

Jumlah Ternak Kambing yang Dipotong di Rumah Potong Hewan (RPH) dan Tempat Pemotongan Hewan (TPH) yang Dilaporkan menurut Kabupaten/Kota dan Triwulan di Jawa Tengah 2015 (ekor)

| Kabupaten/Kota | Triwulan | | | | Jumlah | |
|-----------------------|----------|--------|--------|--------|--------|--------|
| | I | II | III | IV | | |
| (1) | (2) | (3) | (4) | (5) | (6) | |
| 01. Kab. Cilacap | 444 | 415 | 365 | 314 | 1 538 | |
| 02. Kab. Banyumas | 1 544 | 1 670 | 2 112 | 1 847 | 7 173 | |
| 03. Kab. Purbalingga | - | - | - | - | - | |
| 04. Kab. Banjarnegara | - | - | - | - | - | |
| 05. Kab. Kebumen | 428 | 295 | 298 | 344 | 1 365 | |
| 06. Kab. Purworejo | - | - | - | - | - | |
| 07. Kab. Wonosobo | 61 | - | 64 | - | 125 | |
| 08. Kab. Magelang | - | - | - | - | - | |
| 09. Kab. Boyolali | - | - | - | - | - | |
| 10. Kab. Klaten | 232 | 155 | 148 | 164 | 699 | |
| 11. Kab. Sukoharjo | 186 | 222 | 236 | 178 | 822 | |
| 12. Kab. Wonogiri | 335 | 402 | 206 | 263 | 1 206 | |
| 13. Kab. Karanganyar | 83 | 135 | 206 | 142 | 566 | |
| 14. Kab. Sragen | 257 | 154 | 257 | 237 | 905 | |
| 15. Kab. Grobogan | - | - | - | - | - | |
| 16. Kab. Blora | - | - | - | - | - | |
| 17. Kab. Rembang | - | - | - | - | - | |
| 18. Kab. Pati | 495 | 575 | 580 | 630 | 2 280 | |
| 19. Kab. Kudus | 89 | 102 | 87 | 87 | 365 | |
| 20. Kab. Jepara | 155 | 314 | 385 | 370 | 1 224 | |
| 21. Kab. Demak | - | - | - | - | - | |
| 22. Kab. Semarang | - | - | - | - | - | |
| 23. Kab. Temanggung | - | - | - | - | - | |
| 24. Kab. Kendal | 17 | 13 | 25 | - | 55 | |
| 25. Kab. Batang | 74 | 91 | 85 | 112 | 362 | |
| 26. Kab. Pekalongan | 176 | 416 | 302 | 173 | 1 067 | |
| 27. Kab. Pemalang | 686 | 754 | 929 | 918 | 3 287 | |
| 28. Kab. Tegal | 169 | 79 | 34 | 29 | 311 | |
| 29. Kab. Brebes | 349 | 763 | 934 | 686 | 2 732 | |
| 71. Kota Magelang | - | - | - | - | - | |
| 72. Kota Surakarta | 8 454 | 9 100 | 6 808 | 9 056 | 33 418 | |
| 73. Kota Salatiga | 492 | 569 | 606 | 804 | 2 471 | |
| 74. Kota Semarang | - | - | - | - | - | |
| 75. Kota Pekalongan | 835 | 614 | 716 | 454 | 2 619 | |
| 76. Kota Tegal | - | - | 3 | - | 3 | |
| Jumlah | 2015 | 15 561 | 16 838 | 15 386 | 16 808 | 64 593 |
| | 2014 | 17 883 | 19 005 | 18 597 | 16 968 | 72 453 |
| | 2013 | 18 001 | 17 048 | 24 758 | 14 086 | 73 903 |

Tabel 2.5

Jumlah Ternak Domba yang Dipotong di Rumah Potong Hewan (RPH) dan Tempat Pemotongan Hewan (TPH) yang Dilaporkan menurut Kabupaten/Kota dan Triwulan di Jawa Tengah 2015 (ekor)

| Kabupaten/Kota | Triwulan | | | | Jumlah | |
|-----------------------|----------|-------|--------|--------|--------|--------|
| | I | II | III | IV | | |
| (1) | (2) | (3) | (4) | (5) | (6) | |
| 01. Kab. Cilacap | - | - | - | - | - | |
| 02. Kab. Banyumas | 212 | 282 | 252 | 343 | 1 089 | |
| 03. Kab. Purbalingga | - | - | - | - | - | |
| 04. Kab. Banjarnegara | - | - | - | - | - | |
| 05. Kab. Kebumen | - | - | - | - | - | |
| 06. Kab. Purworejo | - | - | - | - | - | |
| 07. Kab. Wonosobo | 227 | - | 149 | 105 | 481 | |
| 08. Kab. Magelang | - | - | - | - | - | |
| 09. Kab. Boyolali | - | - | - | - | - | |
| 10. Kab. Klaten | 164 | 196 | 196 | 202 | 758 | |
| 11. Kab. Sukoharjo | 120 | 147 | 179 | 129 | 575 | |
| 12. Kab. Wonogiri | - | - | - | - | - | |
| 13. Kab. Karanganyar | 119 | 195 | 275 | 200 | 789 | |
| 14. Kab. Sragen | 170 | 232 | 108 | 110 | 620 | |
| 15. Kab. Grobogan | - | - | - | - | - | |
| 16. Kab. Blora | - | - | - | - | - | |
| 17. Kab. Rembang | - | - | - | - | - | |
| 18. Kab. Pati | - | - | - | - | - | |
| 19. Kab. Kudus | - | - | - | - | - | |
| 20. Kab. Jepara | 119 | 195 | 202 | 195 | 711 | |
| 21. Kab. Demak | - | - | - | - | - | |
| 22. Kab. Semarang | - | - | - | - | - | |
| 23. Kab. Temanggung | 936 | 993 | 986 | 972 | 3 887 | |
| 24. Kab. Kendal | - | - | - | - | - | |
| 25. Kab. Batang | - | - | - | - | - | |
| 26. Kab. Pekalongan | 680 | 657 | 644 | 472 | 2 453 | |
| 27. Kab. Pemalang | 572 | 466 | 578 | 509 | 2 125 | |
| 28. Kab. Tegal | 48 | 147 | 172 | 166 | 533 | |
| 29. Kab. Brebes | 4 674 | 4 818 | 5 396 | 4 524 | 19 412 | |
| 71. Kota Magelang | - | - | - | - | - | |
| 72. Kota Surakarta | - | - | 1 700 | - | 1 700 | |
| 73. Kota Salatiga | 330 | 364 | 406 | 622 | 1 722 | |
| 74. Kota Semarang | - | - | - | - | - | |
| 75. Kota Pekalongan | 259 | 205 | 175 | 144 | 783 | |
| 76. Kota Tegal | - | - | - | - | - | |
| Jumlah | 2015 | 8 630 | 8 897 | 11 418 | 8 693 | 37 638 |
| | 2014 | 7 671 | 8 977 | 9 121 | 8 565 | 34 334 |
| | 2013 | 9 657 | 11 757 | 8 842 | 8 492 | 38 748 |

Tabel 2.6

Jumlah Ternak Babi yang Dipotong di Rumah Potong Hewan (RPH) dan Tempat Pemotongan Hewan (TPH) yang Dilaporkan menurut Kabupaten/Kota dan Triwulan di Jawa Tengah 2015 (ekor)

| Kabupaten/Kota | Triwulan | | | | Jumlah | |
|-----------------------|----------|-------|-------|-------|--------|--------|
| | I | II | III | IV | | |
| (1) | (2) | (3) | (4) | (5) | (6) | |
| 01. Kab. Cilacap | 51 | 46 | 47 | 42 | 186 | |
| 02. Kab. Banyumas | 213 | 211 | 195 | 203 | 822 | |
| 03. Kab. Purbalingga | - | - | - | - | - | |
| 04. Kab. Banjarnegara | - | - | - | - | - | |
| 05. Kab. Kebumen | 21 | 18 | 19 | 20 | 78 | |
| 06. Kab. Purworejo | - | - | - | - | - | |
| 07. Kab. Wonosobo | 12 | - | 7 | - | 19 | |
| 08. Kab. Magelang | - | - | - | - | - | |
| 09. Kab. Boyolali | - | - | - | - | - | |
| 10. Kab. Klaten | - | - | - | - | - | |
| 11. Kab. Sukoharjo | 325 | 326 | 331 | 336 | 1 318 | |
| 12. Kab. Wonogiri | - | - | - | - | - | |
| 13. Kab. Karanganyar | - | - | - | - | - | |
| 14. Kab. Sragen | - | - | - | - | - | |
| 15. Kab. Grobogan | - | - | - | - | - | |
| 16. Kab. Blora | - | - | - | - | - | |
| 17. Kab. Rembang | - | - | - | - | - | |
| 18. Kab. Pati | - | - | - | - | - | |
| 19. Kab. Kudus | - | - | - | - | - | |
| 20. Kab. Jepara | - | - | - | - | - | |
| 21. Kab. Demak | - | - | - | - | - | |
| 22. Kab. Semarang | 158 | 179 | 147 | 205 | 689 | |
| 23. Kab. Temanggung | - | - | - | - | - | |
| 24. Kab. Kendal | - | - | - | - | - | |
| 25. Kab. Batang | - | - | - | - | - | |
| 26. Kab. Pekalongan | - | - | - | - | - | |
| 27. Kab. Pemalang | - | - | - | - | - | |
| 28. Kab. Tegal | - | - | - | - | - | |
| 29. Kab. Brebes | - | - | - | - | - | |
| 71. Kota Magelang | 69 | 63 | 65 | 66 | 263 | |
| 72. Kota Surakarta | 929 | 968 | 1 016 | 675 | 3 588 | |
| 73. Kota Salatiga | 179 | 184 | 187 | 169 | 719 | |
| 74. Kota Semarang | 2 290 | 2 366 | 2 429 | 2 508 | 9 593 | |
| 75. Kota Pekalongan | - | - | - | - | - | |
| 76. Kota Tegal | 153 | 157 | 173 | 162 | 645 | |
| Jumlah | 2015 | 4 400 | 4 518 | 4 616 | 4 386 | 17 920 |
| | 2014 | 4 761 | 4 734 | 4 534 | 4 414 | 18 443 |
| | 2013 | 4 495 | 4 542 | 4 842 | 4 668 | 18 547 |

Pemotongan Ternak Berdasarkan Jenis Kelamin

Jawa Tengah Tahun 2015



Tabel 3.1 Jumlah Ternak Sapi yang Dipotong di Rumah Potong Hewan (RPH) dan Tempat Pemotongan Hewan (TPH) yang Dilaporkan menurut Kabupaten/Kota, Triwulan dan Jenis Kelamin di Jawa Tengah 2015 (ekor)

| Kabupaten/Kota | Triwulan I | | | Triwulan II | | | Triwulan III | | | |
|-----------------------|------------|--------|--------|-------------|--------|--------|--------------|--------|--------|--------|
| | Jantan | Betina | Jumlah | Jantan | Betina | Jumlah | Jantan | Betina | Jumlah | |
| (1) | (2) | (3) | (4) | (5) | (6) | (7) | (8) | (9) | (10) | |
| 01. Kab. Cilacap | 493 | 58 | 551 | 532 | 85 | 617 | 525 | 66 | 591 | |
| 02. Kab. Banyumas | 1 347 | 1 304 | 2 651 | 1 786 | 1 609 | 3 395 | 3 011 | 1 591 | 4 602 | |
| 03. Kab. Purbalingga | 332 | 266 | 598 | 333 | 309 | 642 | 488 | 347 | 835 | |
| 04. Kab. Banjarnegara | 861 | 1 | 862 | 919 | - | 919 | 1 223 | 1 | 1 224 | |
| 05. Kab. Kebumen | 790 | 174 | 964 | 819 | 185 | 1 004 | 1 043 | 227 | 1 270 | |
| 06. Kab. Purworejo | 355 | 164 | 519 | 425 | 121 | 546 | 543 | 134 | 677 | |
| 07. Kab. Wonosobo | 802 | - | 802 | 765 | 10 | 775 | 1 016 | - | 1 016 | |
| 08. Kab. Magelang | 501 | - | 501 | 495 | - | 495 | 556 | - | 556 | |
| 09. Kab. Boyolali | 8 327 | 708 | 9 035 | 8 664 | 738 | 9 402 | 7 630 | 629 | 8 259 | |
| 10. Kab. Klaten | 748 | 210 | 958 | 623 | 119 | 742 | 764 | 89 | 853 | |
| 11. Kab. Sukoharjo | 553 | 18 | 571 | 539 | 5 | 544 | 652 | 17 | 669 | |
| 12. Kab. Wonogiri | 438 | 194 | 632 | 495 | 180 | 675 | 504 | 180 | 684 | |
| 13. Kab. Karanganyar | 800 | 353 | 1 153 | 893 | 442 | 1 335 | 967 | 377 | 1 344 | |
| 14. Kab. Sragen | 520 | 69 | 589 | 556 | 81 | 637 | 595 | 85 | 680 | |
| 15. Kab. Grobogan | 618 | 370 | 988 | 749 | 225 | 974 | 764 | 268 | 1 032 | |
| 16. Kab. Blora | 324 | 154 | 478 | 440 | 86 | 526 | 452 | 88 | 540 | |
| 17. Kab. Rembang | - | - | - | - | - | - | - | - | - | |
| 18. Kab. Pati | 378 | 28 | 406 | 369 | 30 | 399 | 377 | 28 | 405 | |
| 19. Kab. Kudus | - | - | - | - | - | - | - | - | - | |
| 20. Kab. Jepara | 653 | 79 | 732 | 362 | 106 | 468 | 463 | 108 | 571 | |
| 21. Kab. Demak | 65 | 6 | 71 | 82 | 8 | 90 | 113 | 12 | 125 | |
| 22. Kab. Semarang | 1 330 | 6 | 1 336 | 1 438 | 8 | 1 446 | 1 718 | 4 | 1 722 | |
| 23. Kab. Temanggung | 630 | 107 | 737 | 706 | 49 | 755 | 731 | 62 | 793 | |
| 24. Kab. Kendal | 204 | 377 | 581 | 262 | 333 | 595 | 376 | 322 | 698 | |
| 25. Kab. Batang | 1 224 | 642 | 1 866 | 682 | 546 | 1 228 | 741 | 497 | 1 238 | |
| 26. Kab. Pekalongan | 254 | 731 | 985 | 341 | 956 | 1 297 | 381 | 987 | 1 368 | |
| 27. Kab. Pemasang | 509 | 209 | 718 | 381 | 344 | 725 | 634 | 302 | 936 | |
| 28. Kab. Tegal | 576 | 333 | 909 | 823 | 165 | 988 | 960 | 209 | 1 169 | |
| 29. Kab. Brebes | 191 | 291 | 482 | 188 | 321 | 509 | 444 | 260 | 704 | |
| 71. Kota Magelang | 953 | 1 | 954 | 1 105 | - | 1 105 | 1 106 | 3 | 1 109 | |
| 72. Kota Surakarta | 866 | - | 866 | 904 | 66 | 970 | 980 | 62 | 1 042 | |
| 73. Kota Salatiga | 898 | 17 | 915 | 1 034 | 9 | 1 043 | 1 178 | 12 | 1 190 | |
| 74. Kota Semarang | 2 320 | 70 | 2 390 | 2 580 | 75 | 2 655 | 2 907 | 23 | 2 930 | |
| 75. Kota Pekalongan | 707 | 498 | 1 205 | 833 | 630 | 1 463 | 972 | 795 | 1 767 | |
| 76. Kota Tegal | - | - | - | - | - | - | 11 | - | 11 | |
| Jumlah | 2015 | 29 567 | 7 438 | 37 005 | 31 123 | 7 841 | 38 964 | 34 825 | 7 785 | 42 610 |
| | 2014 | 29 454 | 6 986 | 36 440 | 31 522 | 8 898 | 40 420 | 35 582 | 8 811 | 44 393 |
| | 2013 | 35 936 | 7 224 | 43 160 | 37 236 | 7 361 | 44 597 | 40 530 | 7 842 | 48 372 |

Tabel 3.1 Lanjutan

| Kabupaten/Kota (1) | Triwulan IV | | | Jumlah | | | |
|-----------------------|----------------|----------------|----------------|----------------|----------------|----------------|---------|
| | Jantan (11) | Betina (12) | Jumlah (13) | Jantan (14) | Betina (15) | Jumlah (16) | |
| 01. Kab. Cilacap | 503 | 38 | 541 | 2 053 | 247 | 2 300 | |
| 02. Kab. Banyumas | 2 432 | 1 724 | 4 156 | 8 576 | 6 228 | 14 804 | |
| 03. Kab. Purbalingga | 358 | 225 | 583 | 1 511 | 1 147 | 2 658 | |
| 04. Kab. Banjarnegara | 764 | - | 764 | 3 767 | 2 | 3 769 | |
| 05. Kab. Kebumen | 795 | 219 | 1 014 | 3 447 | 805 | 4 252 | |
| 06. Kab. Purworejo | 434 | 85 | 519 | 1 757 | 504 | 2 261 | |
| 07. Kab. Wonosobo | 778 | - | 778 | 3 361 | 10 | 3 371 | |
| 08. Kab. Magelang | 324 | - | 324 | 1 876 | - | 1 876 | |
| 09. Kab. Boyolali | 3 302 | 427 | 3 729 | 27 923 | 2 502 | 30 425 | |
| 10. Kab. Klaten | 651 | 78 | 729 | 2 786 | 496 | 3 282 | |
| 11. Kab. Sukoharjo | 543 | 23 | 566 | 2 287 | 63 | 2 350 | |
| 12. Kab. Wonogiri | 547 | 56 | 603 | 1 984 | 610 | 2 594 | |
| 13. Kab. Karanganyar | 1 241 | 604 | 1 845 | 3 901 | 1 776 | 5 677 | |
| 14. Kab. Sragen | 517 | 79 | 596 | 2 188 | 314 | 2 502 | |
| 15. Kab. Grobogan | 733 | 224 | 957 | 2 864 | 1 087 | 3 951 | |
| 16. Kab. Blora | 466 | 78 | 544 | 1 682 | 406 | 2 088 | |
| 17. Kab. Rembang | - | - | - | - | - | - | |
| 18. Kab. Pati | 380 | 30 | 410 | 1 504 | 116 | 1 620 | |
| 19. Kab. Kudus | - | - | - | - | - | - | |
| 20. Kab. Jepara | 407 | 72 | 479 | 1 885 | 365 | 2 250 | |
| 21. Kab. Demak | 49 | 3 | 52 | 309 | 29 | 338 | |
| 22. Kab. Semarang | 1 344 | 13 | 1 357 | 5 830 | 31 | 5 861 | |
| 23. Kab. Temanggung | 682 | 55 | 737 | 2 749 | 273 | 3 022 | |
| 24. Kab. Kendal | 274 | 305 | 579 | 1 116 | 1 337 | 2 453 | |
| 25. Kab. Batang | 731 | 405 | 1 136 | 3 378 | 2 090 | 5 468 | |
| 26. Kab. Pekalongan | 181 | 1 058 | 1 239 | 1 157 | 3 732 | 4 889 | |
| 27. Kab. Pemasang | 355 | 414 | 769 | 1 879 | 1 269 | 3 148 | |
| 28. Kab. Tegal | 684 | 119 | 803 | 3 043 | 826 | 3 869 | |
| 29. Kab. Brebes | 233 | 238 | 471 | 1 056 | 1 110 | 2 166 | |
| 71. Kota Magelang | 895 | 2 | 897 | 4 059 | 6 | 4 065 | |
| 72. Kota Surakarta | 854 | 17 | 871 | 3 604 | 145 | 3 749 | |
| 73. Kota Salatiga | 840 | 17 | 857 | 3 950 | 55 | 4 005 | |
| 74. Kota Semarang | 2 352 | 20 | 2 372 | 10 159 | 188 | 10 347 | |
| 75. Kota Pekalongan | - | 1 494 | 1 494 | 2 512 | 3 417 | 5 929 | |
| 76. Kota Tegal | - | - | - | 11 | - | 11 | |
| Jumlah | 2015 | 24 649 | 8 122 | 32 771 | 120 164 | 31 186 | 151 350 |
| | 2014 | 28 059 | 7 868 | 35 927 | 124 617 | 32 563 | 157 180 |
| | 2013 | 32 919 | 6 700 | 39 619 | 146 621 | 29 127 | 175 748 |

Tabel 3.2 Jumlah Ternak Kerbau yang Dipotong di Rumah Potong Hewan (RPH) dan Tempat Pemotongan Hewan (TPH) yang Dilaporkan menurut Kabupaten/Kota, Triwulan dan Jenis Kelamin di Jawa Tengah 2015 (ekor)

| Kabupaten/Kota | Triwulan I | | | Triwulan II | | | Triwulan III | | | |
|-----------------------|------------|--------|--------|-------------|--------|--------|--------------|--------|--------|-------|
| | Jantan | Betina | Jumlah | Jantan | Betina | Jumlah | Jantan | Betina | Jumlah | |
| (1) | (2) | (3) | (4) | (5) | (6) | (7) | (8) | (9) | (10) | |
| 01. Kab. Cilacap | - | - | - | - | - | - | - | - | - | |
| 02. Kab. Banyumas | - | 1 | 1 | - | - | - | - | - | - | |
| 03. Kab. Purbalingga | - | - | - | - | - | - | - | - | - | |
| 04. Kab. Banjarnegara | - | - | - | - | - | - | - | - | - | |
| 05. Kab. Kebumen | - | - | - | - | - | - | - | 1 | 1 | |
| 06. Kab. Purworejo | - | - | - | - | - | - | - | - | - | |
| 07. Kab. Wonosobo | - | - | - | - | - | - | 1 | - | 1 | |
| 08. Kab. Magelang | - | - | - | - | - | - | - | - | - | |
| 09. Kab. Boyolali | - | - | - | - | - | - | - | - | - | |
| 10. Kab. Klaten | - | - | - | - | - | - | - | - | - | |
| 11. Kab. Sukoharjo | - | - | - | - | - | - | - | - | - | |
| 12. Kab. Wonogiri | - | - | - | - | - | - | - | - | - | |
| 13. Kab. Karanganyar | - | - | - | - | - | - | - | - | - | |
| 14. Kab. Sragen | - | - | - | - | - | - | - | - | - | |
| 15. Kab. Grobogan | - | - | - | - | - | - | - | - | - | |
| 16. Kab. Blora | - | - | - | - | - | - | - | - | - | |
| 17. Kab. Rembang | - | - | - | - | - | - | - | - | - | |
| 18. Kab. Pati | - | - | - | - | - | - | - | - | - | |
| 19. Kab. Kudus | 223 | 23 | 246 | 245 | 18 | 263 | 233 | 26 | 259 | |
| 20. Kab. Jepara | - | - | - | 140 | 29 | 169 | 291 | 33 | 324 | |
| 21. Kab. Demak | 305 | 20 | 325 | 305 | 20 | 325 | 333 | 29 | 362 | |
| 22. Kab. Semarang | - | - | - | - | - | - | - | - | - | |
| 23. Kab. Temanggung | - | - | - | - | - | - | - | - | - | |
| 24. Kab. Kendal | - | - | - | - | - | - | - | - | - | |
| 25. Kab. Batang | - | - | - | - | - | - | - | - | - | |
| 26. Kab. Pekalongan | 1 | 19 | 20 | 1 | 7 | 8 | 2 | 9 | 11 | |
| 27. Kab. Pemalang | 1 | - | 1 | - | 2 | 2 | 3 | 2 | 5 | |
| 28. Kab. Tegal | 35 | 8 | 43 | 22 | 11 | 33 | 49 | 24 | 73 | |
| 29. Kab. Brebes | 2 | 2 | 4 | 2 | - | 2 | - | - | - | |
| 71. Kota Magelang | - | - | - | - | - | - | - | - | - | |
| 72. Kota Surakarta | - | - | - | - | - | - | - | - | - | |
| 73. Kota Salatiga | - | - | - | - | - | - | - | - | - | |
| 74. Kota Semarang | - | - | - | - | - | - | - | - | - | |
| 75. Kota Pekalongan | - | - | - | - | - | - | - | - | - | |
| 76. Kota Tegal | - | - | - | - | - | - | - | - | - | |
| Jumlah | 2015 | 567 | 73 | 640 | 715 | 87 | 802 | 912 | 124 | 1 036 |
| | 2014 | 693 | 87 | 780 | 724 | 119 | 843 | 918 | 134 | 1 052 |
| | 2013 | 870 | 79 | 949 | 957 | 98 | 1 055 | 659 | 63 | 722 |

Tabel 3.2 Lanjutan

| Kabupaten/Kota (1) | Triwulan IV | | | Jumlah | | | |
|-----------------------|----------------|----------------|----------------|----------------|----------------|----------------|-------|
| | Jantan (11) | Betina (12) | Jumlah (13) | Jantan (14) | Betina (15) | Jumlah (16) | |
| 01. Kab. Cilacap | - | - | - | - | - | - | |
| 02. Kab. Banyumas | - | - | - | - | 1 | 1 | |
| 03. Kab. Purbalingga | - | - | - | - | - | - | |
| 04. Kab. Banjarnegara | - | - | - | - | - | - | |
| 05. Kab. Kebumen | - | - | - | - | 1 | 1 | |
| 06. Kab. Purworejo | - | - | - | - | - | - | |
| 07. Kab. Wonosobo | - | 1 | 1 | 1 | 1 | 2 | |
| 08. Kab. Magelang | - | - | - | - | - | - | |
| 09. Kab. Boyolali | - | - | - | - | - | - | |
| 10. Kab. Klaten | - | - | - | - | - | - | |
| 11. Kab. Sukoharjo | - | - | - | - | - | - | |
| 12. Kab. Wonogiri | - | - | - | - | - | - | |
| 13. Kab. Karanganyar | - | - | - | - | - | - | |
| 14. Kab. Sragen | - | - | - | - | - | - | |
| 15. Kab. Grobogan | - | - | - | - | - | - | |
| 16. Kab. Blora | - | - | - | - | - | - | |
| 17. Kab. Rembang | - | - | - | - | - | - | |
| 18. Kab. Pati | - | - | - | - | - | - | |
| 19. Kab. Kudus | 218 | 29 | 247 | 919 | 96 | 1 015 | |
| 20. Kab. Jepara | 233 | 13 | 246 | 664 | 75 | 739 | |
| 21. Kab. Demak | 242 | 18 | 260 | 1 185 | 87 | 1 272 | |
| 22. Kab. Semarang | - | - | - | - | - | - | |
| 23. Kab. Temanggung | - | - | - | - | - | - | |
| 24. Kab. Kendal | - | - | - | - | - | - | |
| 25. Kab. Batang | - | - | - | - | - | - | |
| 26. Kab. Pekalongan | 6 | 13 | 19 | 10 | 48 | 58 | |
| 27. Kab. Pemalang | - | - | - | 4 | 4 | 8 | |
| 28. Kab. Tegal | 26 | 4 | 30 | 132 | 47 | 179 | |
| 29. Kab. Brebes | 2 | - | 2 | 6 | 2 | 8 | |
| 71. Kota Magelang | - | - | - | - | - | - | |
| 72. Kota Surakarta | - | - | - | - | - | - | |
| 73. Kota Salatiga | - | - | - | - | - | - | |
| 74. Kota Semarang | - | - | - | - | - | - | |
| 75. Kota Pekalongan | - | - | - | - | - | - | |
| 76. Kota Tegal | - | - | - | - | - | - | |
| Jumlah | 2015 | 727 | 78 | 805 | 2 921 | 362 | 3 283 |
| | 2014 | 813 | 97 | 910 | 3 148 | 437 | 3 585 |
| | 2013 | 574 | 75 | 649 | 3 060 | 315 | 3 375 |

Tabel 3.3 Jumlah Ternak Kuda yang Dipotong di Rumah Potong Hewan (RPH) dan Tempat Pemotongan Hewan (TPH) yang Dilaporkan menurut Kabupaten/Kota, Triwulan dan Jenis Kelamin di Jawa Tengah 2015 (ekor)

| Kabupaten/Kota (1) | Triwulan I | | | Triwulan II | | | Triwulan III | | | |
|-----------------------|---------------|---------------|---------------|---------------|---------------|---------------|---------------|---------------|----------------|----|
| | Jantan (2) | Betina (3) | Jumlah (4) | Jantan (5) | Betina (6) | Jumlah (7) | Jantan (8) | Betina (9) | Jumlah (10) | |
| 01. Kab. Cilacap | - | - | - | - | - | - | - | - | - | |
| 02. Kab. Banyumas | - | - | - | - | - | - | - | - | - | |
| 03. Kab. Purbalingga | - | - | - | - | - | - | - | - | - | |
| 04. Kab. Banjarnegara | - | - | - | - | - | - | - | - | - | |
| 05. Kab. Kebumen | 30 | 15 | 45 | 22 | 5 | 27 | 34 | 2 | 36 | |
| 06. Kab. Purworejo | - | - | - | - | - | - | - | - | - | |
| 07. Kab. Wonosobo | - | - | - | - | - | - | - | - | - | |
| 08. Kab. Magelang | - | - | - | - | - | - | - | - | - | |
| 09. Kab. Boyolali | - | - | - | - | - | - | - | - | - | |
| 10. Kab. Klaten | - | - | - | - | - | - | - | - | - | |
| 11. Kab. Sukoharjo | - | - | - | - | - | - | - | - | - | |
| 12. Kab. Wonogiri | - | - | - | - | - | - | - | - | - | |
| 13. Kab. Karanganyar | - | - | - | - | - | - | - | - | - | |
| 14. Kab. Sragen | - | - | - | - | - | - | - | - | - | |
| 15. Kab. Grobogan | - | - | - | - | - | - | - | - | - | |
| 16. Kab. Blora | - | - | - | - | - | - | - | - | - | |
| 17. Kab. Rembang | - | - | - | - | - | - | - | - | - | |
| 18. Kab. Pati | - | - | - | - | - | - | - | - | - | |
| 19. Kab. Kudus | - | - | - | - | - | - | - | - | - | |
| 20. Kab. Jepara | - | - | - | - | - | - | - | - | - | |
| 21. Kab. Demak | - | - | - | - | - | - | - | - | - | |
| 22. Kab. Semarang | - | - | - | - | - | - | - | - | - | |
| 23. Kab. Temanggung | - | - | - | - | - | - | - | - | - | |
| 24. Kab. Kendal | - | - | - | - | - | - | - | - | - | |
| 25. Kab. Batang | - | - | - | - | - | - | - | - | - | |
| 26. Kab. Pekalongan | - | - | - | - | - | - | - | - | - | |
| 27. Kab. Pemalang | - | - | - | - | - | - | - | - | - | |
| 28. Kab. Tegal | - | - | - | - | - | - | - | - | - | |
| 29. Kab. Brebes | - | - | - | - | - | - | - | - | - | |
| 71. Kota Magelang | - | - | - | - | - | - | - | - | - | |
| 72. Kota Surakarta | - | - | - | - | - | - | - | - | - | |
| 73. Kota Salatiga | - | - | - | - | - | - | - | - | - | |
| 74. Kota Semarang | - | - | - | - | - | - | - | - | - | |
| 75. Kota Pekalongan | - | - | - | - | - | - | - | - | - | |
| 76. Kota Tegal | - | - | - | - | - | - | - | - | - | |
| Jumlah | 2015 | 30 | 15 | 45 | 22 | 5 | 27 | 34 | 2 | 36 |
| | 2014 | 14 | - | 14 | 30 | - | 30 | 26 | 3 | 29 |
| | 2013 | 19 | - | 19 | 21 | - | 21 | 5 | - | 5 |

Tabel 3.3 Lanjutan

| Kabupaten/Kota (1) | Triwulan IV | | | Jumlah | | | |
|-----------------------|----------------|----------------|----------------|----------------|----------------|----------------|-----|
| | Jantan (11) | Betina (12) | Jumlah (13) | Jantan (14) | Betina (15) | Jumlah (16) | |
| 01. Kab. Cilacap | - | - | - | - | - | - | |
| 02. Kab. Banyumas | - | - | - | - | - | - | |
| 03. Kab. Purbalingga | - | - | - | - | - | - | |
| 04. Kab. Banjarnegara | - | - | - | - | - | - | |
| 05. Kab. Kebumen | 30 | - | 30 | 116 | 22 | 138 | |
| 06. Kab. Purworejo | - | - | - | - | - | - | |
| 07. Kab. Wonosobo | - | - | - | - | - | - | |
| 08. Kab. Magelang | - | - | - | - | - | - | |
| 09. Kab. Boyolali | - | - | - | - | - | - | |
| 10. Kab. Klaten | - | - | - | - | - | - | |
| 11. Kab. Sukoharjo | - | - | - | - | - | - | |
| 12. Kab. Wonogiri | - | - | - | - | - | - | |
| 13. Kab. Karanganyar | - | - | - | - | - | - | |
| 14. Kab. Sragen | - | - | - | - | - | - | |
| 15. Kab. Grobogan | - | - | - | - | - | - | |
| 16. Kab. Blora | - | - | - | - | - | - | |
| 17. Kab. Rembang | - | - | - | - | - | - | |
| 18. Kab. Pati | - | - | - | - | - | - | |
| 19. Kab. Kudus | - | - | - | - | - | - | |
| 20. Kab. Jepara | - | - | - | - | - | - | |
| 21. Kab. Demak | - | - | - | - | - | - | |
| 22. Kab. Semarang | - | - | - | - | - | - | |
| 23. Kab. Temanggung | - | - | - | - | - | - | |
| 24. Kab. Kendal | - | - | - | - | - | - | |
| 25. Kab. Batang | - | - | - | - | - | - | |
| 26. Kab. Pekalongan | - | - | - | - | - | - | |
| 27. Kab. Pemalang | - | - | - | - | - | - | |
| 28. Kab. Tegal | - | - | - | - | - | - | |
| 29. Kab. Brebes | - | - | - | - | - | - | |
| 71. Kota Magelang | - | - | - | - | - | - | |
| 72. Kota Surakarta | - | - | - | - | - | - | |
| 73. Kota Salatiga | - | - | - | - | - | - | |
| 74. Kota Semarang | - | - | - | - | - | - | |
| 75. Kota Pekalongan | - | - | - | - | - | - | |
| 76. Kota Tegal | - | - | - | - | - | - | |
| Jumlah | 2015 | 30 | 0 | 30 | 116 | 22 | 138 |
| | 2014 | 20 | 2 | 22 | 90 | 5 | 95 |
| | 2013 | 122 | 45 | 167 | 167 | 45 | 212 |

Tabel 3.4 Jumlah Ternak Kambing yang Dipotong di Rumah Potong Hewan (RPH) dan Tempat Pemotongan Hewan (TPH) yang Dilaporkan menurut Kabupaten/Kota, Triwulan dan Jenis Kelamin di Jawa Tengah 2015 (ekor)

| Kabupaten/Kota (1) | Triwulan I | | | Triwulan II | | | Triwulan III | | | |
|-----------------------|---------------|---------------|---------------|---------------|---------------|---------------|---------------|---------------|----------------|--------|
| | Jantan (2) | Betina (3) | Jumlah (4) | Jantan (5) | Betina (6) | Jumlah (7) | Jantan (8) | Betina (9) | Jumlah (10) | |
| 01. Kab. Cilacap | 444 | - | 444 | 415 | - | 415 | 365 | - | 365 | |
| 02. Kab. Banyumas | 1 194 | 350 | 1 544 | 1 331 | 339 | 1 670 | 1 681 | 431 | 2 112 | |
| 03. Kab. Purbalingga | - | - | - | - | - | - | - | - | - | |
| 04. Kab. Banjarnegara | - | - | - | - | - | - | - | - | - | |
| 05. Kab. Kebumen | 223 | 205 | 428 | 179 | 116 | 295 | 119 | 179 | 298 | |
| 06. Kab. Purworejo | - | - | - | - | - | - | - | - | - | |
| 07. Kab. Wonosobo | 61 | - | 61 | - | - | - | 45 | 19 | 64 | |
| 08. Kab. Magelang | - | - | - | - | - | - | - | - | - | |
| 09. Kab. Boyolali | - | - | - | - | - | - | - | - | - | |
| 10. Kab. Klaten | 167 | 65 | 232 | 112 | 43 | 155 | 110 | 38 | 148 | |
| 11. Kab. Sukoharjo | 186 | - | 186 | 222 | - | 222 | 236 | - | 236 | |
| 12. Kab. Wonogiri | 51 | 284 | 335 | 100 | 302 | 402 | 55 | 151 | 206 | |
| 13. Kab. Karanganyar | 83 | - | 83 | 135 | - | 135 | 206 | - | 206 | |
| 14. Kab. Sragen | 219 | 38 | 257 | 32 | 122 | 154 | 65 | 192 | 257 | |
| 15. Kab. Grobogan | - | - | - | - | - | - | - | - | - | |
| 16. Kab. Blora | - | - | - | - | - | - | - | - | - | |
| 17. Kab. Rembang | - | - | - | - | - | - | - | - | - | |
| 18. Kab. Pati | 376 | 119 | 495 | 417 | 158 | 575 | 426 | 154 | 580 | |
| 19. Kab. Kudus | 26 | 63 | 89 | 29 | 73 | 102 | 25 | 62 | 87 | |
| 20. Kab. Jepara | 112 | 43 | 155 | 216 | 98 | 314 | 295 | 90 | 385 | |
| 21. Kab. Demak | - | - | - | - | - | - | - | - | - | |
| 22. Kab. Semarang | - | - | - | - | - | - | - | - | - | |
| 23. Kab. Temanggung | - | - | - | - | - | - | - | - | - | |
| 24. Kab. Kendal | 14 | 3 | 17 | 9 | 4 | 13 | 15 | 10 | 25 | |
| 25. Kab. Batang | 59 | 15 | 74 | 73 | 18 | 91 | 68 | 17 | 85 | |
| 26. Kab. Pekalongan | 71 | 105 | 176 | 127 | 289 | 416 | 88 | 214 | 302 | |
| 27. Kab. Pemalang | 354 | 332 | 686 | 388 | 366 | 754 | 550 | 379 | 929 | |
| 28. Kab. Tegal | 102 | 67 | 169 | 50 | 29 | 79 | 15 | 19 | 34 | |
| 29. Kab. Brebes | 241 | 108 | 349 | 291 | 472 | 763 | 483 | 451 | 934 | |
| 71. Kota Magelang | - | - | - | - | - | - | - | - | - | |
| 72. Kota Surakarta | 202 | 8 252 | 8 454 | 260 | 8 840 | 9 100 | 339 | 6 469 | 6 808 | |
| 73. Kota Salatiga | 198 | 294 | 492 | 191 | 378 | 569 | 122 | 484 | 606 | |
| 74. Kota Semarang | - | - | - | - | - | - | - | - | - | |
| 75. Kota Pekalongan | 254 | 581 | 835 | 241 | 373 | 614 | 260 | 456 | 716 | |
| 76. Kota Tegal | - | - | - | - | - | - | 3 | - | 3 | |
| Jumlah | 2015 | 4 637 | 10 924 | 15 561 | 4 818 | 12 020 | 16 838 | 5 571 | 9 815 | 15 386 |
| | 2014 | 7 317 | 10 566 | 17 883 | 6 997 | 12 008 | 19 005 | 6 910 | 11 687 | 18 597 |
| | 2013 | 6 826 | 11 175 | 18 001 | 7 194 | 9 854 | 17 048 | 7 000 | 17 758 | 24 758 |

Tabel 3.4 Lanjutan

| Kabupaten/Kota (1) | Triwulan IV | | | Jumlah | | | |
|-----------------------|----------------|----------------|----------------|----------------|----------------|----------------|--------|
| | Jantan (11) | Betina (12) | Jumlah (13) | Jantan (14) | Betina (15) | Jumlah (16) | |
| 01. Kab. Cilacap | 314 | - | 314 | 1 538 | - | 1 538 | |
| 02. Kab. Banyumas | 1 566 | 281 | 1 847 | 5 772 | 1 401 | 7 173 | |
| 03. Kab. Purbalingga | - | - | - | - | - | - | |
| 04. Kab. Banjarnegara | - | - | - | - | - | - | |
| 05. Kab. Kebumen | 153 | 191 | 344 | 674 | 691 | 1 365 | |
| 06. Kab. Purworejo | - | - | - | - | - | - | |
| 07. Kab. Wonosobo | - | - | - | 106 | 19 | 125 | |
| 08. Kab. Magelang | - | - | - | - | - | - | |
| 09. Kab. Boyolali | - | - | - | - | - | - | |
| 10. Kab. Klaten | 115 | 49 | 164 | 504 | 195 | 699 | |
| 11. Kab. Sukoharjo | 178 | - | 178 | 822 | - | 822 | |
| 12. Kab. Wonogiri | 47 | 216 | 263 | 253 | 953 | 1 206 | |
| 13. Kab. Karanganyar | 142 | - | 142 | 566 | - | 566 | |
| 14. Kab. Sragen | 24 | 213 | 237 | 340 | 565 | 905 | |
| 15. Kab. Grobogan | - | - | - | - | - | - | |
| 16. Kab. Blora | - | - | - | - | - | - | |
| 17. Kab. Rembang | - | - | - | - | - | - | |
| 18. Kab. Pati | 449 | 181 | 630 | 1 668 | 612 | 2 280 | |
| 19. Kab. Kudus | 24 | 63 | 87 | 104 | 261 | 365 | |
| 20. Kab. Jepara | 300 | 70 | 370 | 923 | 301 | 1 224 | |
| 21. Kab. Demak | - | - | - | - | - | - | |
| 22. Kab. Semarang | - | - | - | - | - | - | |
| 23. Kab. Temanggung | - | - | - | - | - | - | |
| 24. Kab. Kendal | - | - | - | 38 | 17 | 55 | |
| 25. Kab. Batang | 90 | 22 | 112 | 290 | 72 | 362 | |
| 26. Kab. Pekalongan | 52 | 121 | 173 | 338 | 729 | 1 067 | |
| 27. Kab. Pemalang | 425 | 493 | 918 | 1 717 | 1 570 | 3 287 | |
| 28. Kab. Tegal | 13 | 16 | 29 | 180 | 131 | 311 | |
| 29. Kab. Brebes | 393 | 293 | 686 | 1 408 | 1 324 | 2 732 | |
| 71. Kota Magelang | - | - | - | - | - | - | |
| 72. Kota Surakarta | 364 | 8 692 | 9 056 | 1 165 | 32 253 | 33 418 | |
| 73. Kota Salatiga | 260 | 544 | 804 | 771 | 1 700 | 2 471 | |
| 74. Kota Semarang | - | - | - | - | - | - | |
| 75. Kota Pekalongan | 204 | 250 | 454 | 959 | 1 660 | 2 619 | |
| 76. Kota Tegal | - | - | - | 3 | - | 3 | |
| Jumlah | 2015 | 5 113 | 11 695 | 16 808 | 20 139 | 44 454 | 64 593 |
| | 2014 | 5 836 | 11 132 | 16 968 | 27 060 | 45 393 | 72 453 |
| | 2013 | 6 149 | 7 947 | 14 096 | 27 169 | 46 734 | 73 903 |

Tabel 3.5 Jumlah Ternak Domba yang Dipotong di Rumah Potong Hewan (RPH) dan Tempat Pemotongan Hewan (TPH) yang Dilaporkan menurut Kabupaten/Kota, Triwulan dan Jenis Kelamin di Jawa Tengah 2015 (ekor)

| Kabupaten/Kota (1) | Triwulan I | | | Triwulan II | | | Triwulan III | | | |
|-----------------------|---------------|---------------|---------------|---------------|---------------|---------------|---------------|---------------|----------------|--------|
| | Jantan (2) | Betina (3) | Jumlah (4) | Jantan (5) | Betina (6) | Jumlah (7) | Jantan (8) | Betina (9) | Jumlah (10) | |
| 01. Kab. Cilacap | - | - | - | - | - | - | - | - | - | |
| 02. Kab. Banyumas | 185 | 27 | 212 | 282 | - | 282 | 243 | 9 | 252 | |
| 03. Kab. Purbalingga | - | - | - | - | - | - | - | - | - | |
| 04. Kab. Banjarnegara | - | - | - | - | - | - | - | - | - | |
| 05. Kab. Kebumen | - | - | - | - | - | - | - | - | - | |
| 06. Kab. Purworejo | - | - | - | - | - | - | - | - | - | |
| 07. Kab. Wonosobo | 227 | - | 227 | - | - | - | 105 | 44 | 149 | |
| 08. Kab. Magelang | - | - | - | - | - | - | - | - | - | |
| 09. Kab. Boyolali | - | - | - | - | - | - | - | - | - | |
| 10. Kab. Klaten | 123 | 41 | 164 | 145 | 51 | 196 | 143 | 53 | 196 | |
| 11. Kab. Sukoharjo | 120 | - | 120 | 147 | - | 147 | 179 | - | 179 | |
| 12. Kab. Wonogiri | - | - | - | - | - | - | - | - | - | |
| 13. Kab. Karanganyar | 119 | - | 119 | 195 | - | 195 | 275 | - | 275 | |
| 14. Kab. Sragen | 145 | 25 | 170 | 57 | 175 | 232 | 35 | 73 | 108 | |
| 15. Kab. Grobogan | - | - | - | - | - | - | - | - | - | |
| 16. Kab. Blora | - | - | - | - | - | - | - | - | - | |
| 17. Kab. Rembang | - | - | - | - | - | - | - | - | - | |
| 18. Kab. Pati | - | - | - | - | - | - | - | - | - | |
| 19. Kab. Kudus | - | - | - | - | - | - | - | - | - | |
| 20. Kab. Jepara | 84 | 35 | 119 | 153 | 42 | 195 | 164 | 38 | 202 | |
| 21. Kab. Demak | - | - | - | - | - | - | - | - | - | |
| 22. Kab. Semarang | - | - | - | - | - | - | - | - | - | |
| 23. Kab. Temanggung | 514 | 422 | 936 | 537 | 456 | 993 | 528 | 458 | 986 | |
| 24. Kab. Kendal | - | - | - | - | - | - | - | - | - | |
| 25. Kab. Batang | - | - | - | - | - | - | - | - | - | |
| 26. Kab. Pekalongan | 315 | 365 | 680 | 255 | 402 | 657 | 217 | 427 | 644 | |
| 27. Kab. Pemalang | 208 | 364 | 572 | 235 | 231 | 466 | 337 | 241 | 578 | |
| 28. Kab. Tegal | 25 | 23 | 48 | 93 | 54 | 147 | 115 | 57 | 172 | |
| 29. Kab. Brebes | 2 379 | 2 295 | 4 674 | 1 763 | 3 055 | 4 818 | 2 759 | 2 637 | 5 396 | |
| 71. Kota Magelang | - | - | - | - | - | - | - | - | - | |
| 72. Kota Surakarta | - | - | - | - | - | - | 84 | 1 616 | 1 700 | |
| 73. Kota Salatiga | 133 | 197 | 330 | 110 | 254 | 364 | 83 | 323 | 406 | |
| 74. Kota Semarang | - | - | - | - | - | - | - | - | - | |
| 75. Kota Pekalongan | 185 | 74 | 259 | 141 | 64 | 205 | 122 | 53 | 175 | |
| 76. Kota Tegal | - | - | - | - | - | - | - | - | - | |
| Jumlah | 2015 | 4 762 | 3 868 | 8 630 | 4 113 | 4 784 | 8 897 | 5 389 | 6 029 | 11 418 |
| | 2014 | 4 731 | 2 940 | 7 671 | 5 145 | 3 832 | 8 959 | 5 114 | 4 007 | 9 121 |
| | 2013 | 5 857 | 3 800 | 9 657 | 7 355 | 4 402 | 11 757 | 5 307 | 3 535 | 8 842 |

Tabel 3.5 Lanjutan

| Kabupaten/Kota (1) | Triwulan IV | | | Jumlah | | |
|-----------------------|----------------|----------------|----------------|----------------|----------------|----------------|
| | Jantan (11) | Betina (12) | Jumlah (13) | Jantan (14) | Betina (15) | Jumlah (16) |
| 01. Kab. Cilacap | - | - | - | - | - | - |
| 02. Kab. Banyumas | 331 | 12 | 343 | 1 041 | 48 | 1 089 |
| 03. Kab. Purbalingga | - | - | - | - | - | - |
| 04. Kab. Banjarnegara | - | - | - | - | - | - |
| 05. Kab. Kebumen | - | - | - | - | - | - |
| 06. Kab. Purworejo | - | - | - | - | - | - |
| 07. Kab. Wonosobo | 105 | - | 105 | 437 | 44 | 481 |
| 08. Kab. Magelang | - | - | - | - | - | - |
| 09. Kab. Boyolali | - | - | - | - | - | - |
| 10. Kab. Klaten | 147 | 55 | 202 | 558 | 200 | 758 |
| 11. Kab. Sukoharjo | 129 | - | 129 | 575 | - | 575 |
| 12. Kab. Wonogiri | - | - | - | - | - | - |
| 13. Kab. Karanganyar | 200 | - | 200 | 789 | - | 789 |
| 14. Kab. Sragen | 11 | 99 | 110 | 248 | 372 | 620 |
| 15. Kab. Grobogan | - | - | - | - | - | - |
| 16. Kab. Blora | - | - | - | - | - | - |
| 17. Kab. Rembang | - | - | - | - | - | - |
| 18. Kab. Pati | - | - | - | - | - | - |
| 19. Kab. Kudus | - | - | - | - | - | - |
| 20. Kab. Jepara | 150 | 45 | 195 | 551 | 160 | 711 |
| 21. Kab. Demak | - | - | - | - | - | - |
| 22. Kab. Semarang | - | - | - | - | - | - |
| 23. Kab. Temanggung | 531 | 441 | 972 | 2 110 | 1 777 | 3 887 |
| 24. Kab. Kendal | - | - | - | - | - | - |
| 25. Kab. Batang | - | - | - | - | - | - |
| 26. Kab. Pekalongan | 164 | 308 | 472 | 951 | 1 502 | 2 453 |
| 27. Kab. Pemalang | 233 | 276 | 509 | 1 013 | 1 112 | 2 125 |
| 28. Kab. Tegal | 108 | 58 | 166 | 341 | 192 | 533 |
| 29. Kab. Brebes | 2 533 | 1 991 | 4 524 | 9 434 | 9 978 | 19 412 |
| 71. Kota Magelang | - | - | - | - | - | - |
| 72. Kota Surakarta | - | - | - | 84 | 1 616 | 1 700 |
| 73. Kota Salatiga | 187 | 435 | 622 | 513 | 1 209 | 1 722 |
| 74. Kota Semarang | - | - | - | - | - | - |
| 75. Kota Pekalongan | 99 | 45 | 144 | 547 | 236 | 783 |
| 76. Kota Tegal | - | - | - | - | - | - |
| Jumlah | | | | | | |
| 2015 | 4 928 | 3 765 | 8 693 | 19 192 | 18 446 | 37 638 |
| 2014 | 5 184 | 3 381 | 8 565 | 20 167 | 14 149 | 34 316 |
| 2013 | 4 854 | 3 638 | 8 492 | 23 373 | 15 375 | 38 748 |

Tabel 3.6 Jumlah Ternak Babi yang Dipotong di Rumah Potong Hewan (RPH) dan Tempat Pemotongan Hewan (TPH) yang Dilaporkan menurut Kabupaten/Kota, Triwulan dan Jenis Kelamin di Jawa Tengah 2015 (ekor)

| Kabupaten/Kota (1) | Triwulan I | | | Triwulan II | | | Triwulan III | | |
|-----------------------|---------------|---------------|---------------|---------------|---------------|---------------|---------------|---------------|----------------|
| | Jantan (2) | Betina (3) | Jumlah (4) | Jantan (5) | Betina (6) | Jumlah (7) | Jantan (8) | Betina (9) | Jumlah (10) |
| 01. Kab. Cilacap | 51 | - | 51 | 46 | - | 46 | 47 | - | 47 |
| 02. Kab. Banyumas | 74 | 139 | 213 | 75 | 136 | 211 | 117 | 78 | 195 |
| 03. Kab. Purbalingga | - | - | - | - | - | - | - | - | - |
| 04. Kab. Banjarnegara | - | - | - | - | - | - | - | - | - |
| 05. Kab. Kebumen | 19 | 2 | 21 | 16 | 2 | 18 | 14 | 5 | 19 |
| 06. Kab. Purworejo | - | - | - | - | - | - | - | - | - |
| 07. Kab. Wonosobo | - | 12 | 12 | - | - | - | 7 | - | 7 |
| 08. Kab. Magelang | - | - | - | - | - | - | - | - | - |
| 09. Kab. Boyolali | - | - | - | - | - | - | - | - | - |
| 10. Kab. Klaten | - | - | - | - | - | - | - | - | - |
| 11. Kab. Sukoharjo | 25 | 300 | 325 | 33 | 293 | 326 | 36 | 295 | 331 |
| 12. Kab. Wonogiri | - | - | - | - | - | - | - | - | - |
| 13. Kab. Karanganyar | - | - | - | - | - | - | - | - | - |
| 14. Kab. Sragen | - | - | - | - | - | - | - | - | - |
| 15. Kab. Grobogan | - | - | - | - | - | - | - | - | - |
| 16. Kab. Blora | - | - | - | - | - | - | - | - | - |
| 17. Kab. Rembang | - | - | - | - | - | - | - | - | - |
| 18. Kab. Pati | - | - | - | - | - | - | - | - | - |
| 19. Kab. Kudus | - | - | - | - | - | - | - | - | - |
| 20. Kab. Jepara | - | - | - | - | - | - | - | - | - |
| 21. Kab. Demak | - | - | - | - | - | - | - | - | - |
| 22. Kab. Semarang | 113 | 45 | 158 | 126 | 53 | 179 | 106 | 41 | 147 |
| 23. Kab. Temanggung | - | - | - | - | - | - | - | - | - |
| 24. Kab. Kendal | - | - | - | - | - | - | - | - | - |
| 25. Kab. Batang | - | - | - | - | - | - | - | - | - |
| 26. Kab. Pekalongan | - | - | - | - | - | - | - | - | - |
| 27. Kab. Pemalang | - | - | - | - | - | - | - | - | - |
| 28. Kab. Tegal | - | - | - | - | - | - | - | - | - |
| 29. Kab. Brebes | - | - | - | - | - | - | - | - | - |
| 71. Kota Magelang | 69 | - | 69 | 63 | - | 63 | 65 | - | 65 |
| 72. Kota Surakarta | 54 | 875 | 929 | 36 | 932 | 968 | 78 | 938 | 1 016 |
| 73. Kota Salatiga | 47 | 132 | 179 | 56 | 128 | 184 | 37 | 150 | 187 |
| 74. Kota Semarang | 2 290 | - | 2 290 | 2 366 | - | 2 366 | 2 429 | - | 2 429 |
| 75. Kota Pekalongan | - | - | - | - | - | - | - | - | - |
| 76. Kota Tegal | 93 | 60 | 153 | 93 | 64 | 157 | 103 | 70 | 173 |
| Jumlah 2015 | 2 835 | 1 565 | 4 400 | 2 910 | 1 608 | 4 518 | 3 039 | 1 577 | 4 616 |
| 2014 | 3 105 | 1 656 | 4 761 | 3 010 | 1 724 | 4 734 | 3 039 | 1 495 | 4 534 |
| 2013 | 1 646 | 2 849 | 4 495 | 1 934 | 2 608 | 4 542 | 1 857 | 2 985 | 4 842 |

Tabel 3.6 Lanjutan

| Kabupaten/Kota | Triwulan IV | | | Jumlah | | | |
|-----------------------|----------------|----------------|----------------|----------------|----------------|----------------|--------|
| | Jantan (11) | Betina (12) | Jumlah (13) | Jantan (14) | Betina (15) | Jumlah (16) | |
| 01. Kab. Cilacap | 42 | - | 42 | 186 | - | 186 | |
| 02. Kab. Banyumas | 112 | 91 | 203 | 378 | 444 | 822 | |
| 03. Kab. Purbalingga | - | - | - | - | - | - | |
| 04. Kab. Banjarnegara | - | - | - | - | - | - | |
| 05. Kab. Kebumen | 17 | 3 | 20 | 66 | 12 | 78 | |
| 06. Kab. Purworejo | - | - | - | - | - | - | |
| 07. Kab. Wonosobo | - | - | - | 7 | 12 | 19 | |
| 08. Kab. Magelang | - | - | - | - | - | - | |
| 09. Kab. Boyolali | - | - | - | - | - | - | |
| 10. Kab. Klaten | - | - | - | - | - | - | |
| 11. Kab. Sukoharjo | 29 | 307 | 336 | 123 | 1 195 | 1 318 | |
| 12. Kab. Wonogiri | - | - | - | - | - | - | |
| 13. Kab. Karanganyar | - | - | - | - | - | - | |
| 14. Kab. Sragen | - | - | - | - | - | - | |
| 15. Kab. Grobogan | - | - | - | - | - | - | |
| 16. Kab. Blora | - | - | - | - | - | - | |
| 17. Kab. Rembang | - | - | - | - | - | - | |
| 18. Kab. Pati | - | - | - | - | - | - | |
| 19. Kab. Kudus | - | - | - | - | - | - | |
| 20. Kab. Jepara | - | - | - | - | - | - | |
| 21. Kab. Demak | - | - | - | - | - | - | |
| 22. Kab. Semarang | 136 | 69 | 205 | 481 | 208 | 689 | |
| 23. Kab. Temanggung | - | - | - | - | - | - | |
| 24. Kab. Kendal | - | - | - | - | - | - | |
| 25. Kab. Batang | - | - | - | - | - | - | |
| 26. Kab. Pekalongan | - | - | - | - | - | - | |
| 27. Kab. Pemasang | - | - | - | - | - | - | |
| 28. Kab. Tegal | - | - | - | - | - | - | |
| 29. Kab. Brebes | - | - | - | - | - | - | |
| 71. Kota Magelang | 66 | - | 66 | 263 | - | 263 | |
| 72. Kota Surakarta | 46 | 629 | 675 | 214 | 3 374 | 3 588 | |
| 73. Kota Salatiga | 52 | 117 | 169 | 192 | 527 | 719 | |
| 74. Kota Semarang | 2 508 | - | 2 508 | 9 593 | - | 9 593 | |
| 75. Kota Pekalongan | - | - | - | - | - | - | |
| 76. Kota Tegal | 91 | 71 | 162 | 380 | 265 | 645 | |
| Jumlah | 2015 | 3 099 | 1 287 | 4 386 | 11 883 | 6 037 | 17 920 |
| | 2014 | 2 852 | 1 562 | 4 414 | 12 006 | 6 437 | 18 443 |
| | 2013 | 3 303 | 1 365 | 4 668 | 8 740 | 9 807 | 18 547 |

Jumlah dan Nilai Produksi dari Pemotongan Sapi di RPH/TPH Jawa Tengah 2015

Karkas


32 516,72 (ton)

2 645 334,30 (Juta Rp)

Jeroan

10 265,67 (ton)

422 477,81 (Juta Rp)



Kulit Basah

4 481,90 (ton)

93 825,84 (Juta Rp)

Lainnya

4 401,48 (ton)

119 192,88 (Juta Rp)

Tabel 4.1

Produksi dari Pemotongan Ternak Sapi yang Dipotong di Rumah Potong Hewan (RPH) dan Tempat Pemotongan Hewan (TPH) yang Dilaporkan menurut Kabupaten/Kota di Jawa Tengah, 2015

| Kabupaten/Kota | Karkas | | Jeroan | |
|-----------------------|----------------|-----------------|----------------|-----------------|
| | Produksi (ton) | Nilai (juta Rp) | Produksi (ton) | Nilai (juta Rp) |
| (1) | (2) | (3) | (4) | (5) |
| 01. Kab. Cilacap | 427,56 | 40 062,77 | 116,51 | 6 117,43 |
| 02. Kab. Banyumas | 2 698,24 | 236 716,84 | 890,90 | 38 593,49 |
| 03. Kab. Purbalingga | 583,59 | 49 892,65 | 193,42 | 7 736,80 |
| 04. Kab. Banjarnegara | 878,54 | 74 898,21 | 278,94 | 17 042,87 |
| 05. Kab. Kebumen | 1 097,92 | 81 114,19 | 329,90 | 14 926,63 |
| 06. Kab. Purworejo | 516,14 | 41 794,73 | 171,32 | 8 365,13 |
| 07. Kab. Wonosobo | 941,09 | 77 769,22 | 286,44 | 15 111,13 |
| 08. Kab. Magelang | 464,52 | 36 922,57 | 127,57 | 6 755,15 |
| 09. Kab. Boyolali | 7 943,40 | 582 195,60 | 2 358,75 | 70 762,50 |
| 10. Kab. Klaten | 628,40 | 39 412,00 | 200,36 | 6 117,84 |
| 11. Kab. Sukoharjo | 457,89 | 35 563,19 | 137,78 | 4 536,98 |
| 12. Kab. Wonogiri | 632,75 | 56 647,52 | 178,23 | 5 562,36 |
| 13. Kab. Karanganyar | 1 496,00 | 135 675,23 | 416,69 | 18 854,02 |
| 14. Kab. Sragen | 373,93 | 27 495,10 | 124,98 | 5 947,81 |
| 15. Kab. Grobogan | 569,54 | 48 101,64 | 178,87 | 4 076,68 |
| 16. Kab. Blora | 367,62 | 31 588,36 | 107,28 | 6 301,88 |
| 17. Kab. Rembang | - | - | - | - |
| 18. Kab. Pati | 226,80 | 20 115,75 | 73,20 | 3 564,75 |
| 19. Kab. Kudus | - | - | - | - |
| 20. Kab. Jepara | 340,65 | 29 802,52 | 129,90 | 6 051,70 |
| 21. Kab. Demak | 56,78 | 4 031,66 | 23,66 | 709,80 |
| 22. Kab. Semarang | 1 296,28 | 100 531,26 | 416,68 | 22 144,81 |
| 23. Kab. Temanggung | 530,69 | 47 762,46 | 157,91 | 10 241,59 |
| 24. Kab. Kendal | 487,77 | 37 951,33 | 191,62 | 7 498,02 |
| 25. Kab. Batang | 818,08 | 73 429,35 | 328,75 | 13 536,97 |
| 26. Kab. Pekalongan | 733,35 | 58 668,00 | 273,88 | 10 760,63 |
| 27. Kab. Pemalang | 642,83 | 53 504,13 | 201,91 | 9 590,16 |
| 28. Kab. Tegal | 811,90 | 69 431,23 | 256,94 | 10 127,98 |
| 29. Kab. Brebes | 371,96 | 33 855,89 | 149,70 | 7 410,71 |
| 71. Kota Magelang | 955,74 | 76 261,19 | 300,31 | 12 749,18 |
| 72. Kota Surakarta | 1 076,35 | 115 794,34 | 322,35 | 12 514,65 |
| 73. Kota Salatiga | 1 001,25 | 77 700,25 | 346,38 | 12 123,13 |
| 74. Kota Semarang | 1 994,18 | 157 596,08 | 685,59 | 31 203,94 |
| 75. Kota Pekalongan | 1 092,58 | 92 868,88 | 308,31 | 15 415,40 |
| 76. Kota Tegal | 2,40 | 180,15 | 0,64 | 25,72 |
| Jumlah | | | | |
| 2015 | 32 516,72 | 2 645 334,30 | 10 265,67 | 422 477,81 |
| 2014 | 34 267,58 | 2 713 959,44 | 11 032,50 | 440 345,57 |
| 2013 | 42 055,12 | 2 666 718,02 | 7 895,57 | 273 803,46 |

Tabel 4.1 Lanjutan

| Kabupaten/Kota | Kulit Basah | | Lainnya | | Jumlah (Juta Rp) | |
|-----------------------|-------------------|--------------------|-------------------|--------------------|---------------------|--------------|
| | Produksi (ton) | Nilai (juta Rp) | Produksi (ton) | Nilai (juta Rp) | | |
| (1) | (6) | (7) | (8) | (9) | (10) | |
| 01. Kab. Cilacap | 49,14 | 991,48 | 50,23 | 1 555,97 | 48 727,65 | |
| 02. Kab. Banyumas | 368,49 | 7 346,06 | 419,08 | 12 232,32 | 294 888,71 | |
| 03. Kab. Purbalingga | 81,74 | 1 827,38 | 72,41 | 1 538,97 | 60 995,80 | |
| 04. Kab. Banjarnegara | 118,24 | 2 634,69 | 192,68 | 10 670,36 | 105 246,13 | |
| 05. Kab. Kebumen | 164,31 | 3 429,38 | 215,68 | 8 312,59 | 107 782,79 | |
| 06. Kab. Purworejo | 71,31 | 1 350,09 | 92,77 | 3 609,57 | 55 119,52 | |
| 07. Kab. Wonosobo | 117,30 | 2 630,11 | 131,16 | 1 341,71 | 96 852,17 | |
| 08. Kab. Magelang | 55,62 | 1 292,52 | 63,45 | 2 701,47 | 47 671,71 | |
| 09. Kab. Boyolali | 801,92 | 16 960,25 | 740,14 | 14 802,90 | 684 721,25 | |
| 10. Kab. Klaten | 102,38 | 1 946,49 | 111,32 | 1 384,62 | 48 860,95 | |
| 11. Kab. Sukoharjo | 76,89 | 1 619,81 | 62,85 | 1 663,58 | 43 383,56 | |
| 12. Kab. Wonogiri | 69,08 | 1 367,82 | 70,12 | 2 031,22 | 65 608,92 | |
| 13. Kab. Karanganyar | 205,57 | 4 781,90 | 203,09 | 5 552,06 | 164 863,21 | |
| 14. Kab. Sragen | 93,37 | 1 695,28 | 71,68 | 1 284,88 | 36 423,07 | |
| 15. Kab. Grobogan | 99,27 | 1 381,66 | 106,11 | 3 224,58 | 56 784,56 | |
| 16. Kab. Blora | 61,41 | 1 308,83 | 40,14 | 1 660,12 | 40 859,19 | |
| 17. Kab. Rembang | - | - | - | - | - | |
| 18. Kab. Pati | 30,87 | 623,02 | 40,63 | 866,67 | 25 170,19 | |
| 19. Kab. Kudus | - | - | - | - | - | |
| 20. Kab. Jepara | 43,86 | 861,49 | 42,77 | 815,90 | 37 531,61 | |
| 21. Kab. Demak | 11,83 | 189,28 | 16,31 | 244,65 | 5 175,39 | |
| 22. Kab. Semarang | 201,49 | 3 586,43 | 219,68 | 8 316,34 | 134 578,84 | |
| 23. Kab. Temanggung | 77,26 | 1 679,51 | 96,58 | 2 414,50 | 62 098,06 | |
| 24. Kab. Kendal | 79,84 | 1 652,60 | 64,66 | 745,39 | 47 847,34 | |
| 25. Kab. Batang | 151,40 | 2 750,82 | 158,12 | 3 517,39 | 93 234,53 | |
| 26. Kab. Pekalongan | 113,58 | 1 377,84 | 117,59 | 1 687,27 | 72 493,74 | |
| 27. Kab. Pemalang | 79,18 | 1 363,75 | 100,16 | 3 634,23 | 68 092,27 | |
| 28. Kab. Tegal | 133,87 | 2 589,28 | 86,27 | 2 512,95 | 84 661,44 | |
| 29. Kab. Brebes | 65,04 | 1 337,30 | 67,02 | 1 765,35 | 44 369,25 | |
| 71. Kota Magelang | 104,22 | 2 059,24 | 141,96 | 3 885,21 | 94 954,82 | |
| 72. Kota Surakarta | 146,68 | 3 667,00 | 160,94 | 3 687,45 | 135 663,44 | |
| 73. Kota Salatiga | 160,20 | 2 942,56 | 120,15 | 4 806,00 | 97 571,94 | |
| 74. Kota Semarang | 340,65 | 10 470,58 | 227,97 | 4 559,30 | 203 829,90 | |
| 75. Kota Pekalongan | 205,46 | 4 109,28 | 97,55 | 2 162,93 | 114 556,49 | |
| 76. Kota Tegal | 0,43 | 2,13 | 0,22 | 4,40 | 212,40 | |
| Jumlah | 2015 | 4 481,90 | 93 825,84 | 4 401,48 | 119 192,88 | 3 280 830,83 |
| | 2014 | 4 775,99 | 114 389,70 | 4 312,06 | 104 037,76 | 3 372 732,47 |
| | 2013 | 5 187,03 | 86 010,87 | 5 748,85 | 131 023,56 | 3 157 555,91 |

Tabel 4.1.1.

Produksi dari Pemotongan Ternak Sapi yang Dipotong di Rumah Potong Hewan (RPH) dan Tempat Pemotongan Hewan (TPH) yang Dilaporkan menurut Kabupaten/Kota di Jawa Tengah, Triwulan I 2015

| Kabupaten/Kota | Karkas | | Jeroan | | |
|-----------------------|----------------|-----------------|----------------|-----------------|------------|
| | Produksi (ton) | Nilai (juta Rp) | Produksi (ton) | Nilai (juta Rp) | |
| (1) | (2) | (3) | (4) | (5) | |
| 01. Kab. Cilacap | 73,91 | 6 625,71 | 24,03 | 1 571,81 | |
| 02. Kab. Banyumas | 415,77 | 35 232,89 | 135,33 | 5 585,33 | |
| 03. Kab. Purbalingga | 136,02 | 11 425,68 | 41,31 | 1 652,40 | |
| 04. Kab. Banjarnegara | 199,58 | 16 595,42 | 63,65 | 3 886,80 | |
| 05. Kab. Kebumen | 260,90 | 18 455,66 | 78,99 | 3 216,17 | |
| 06. Kab. Purworejo | 102,80 | 7 948,00 | 32,73 | 1 490,63 | |
| 07. Kab. Wonosobo | 196,12 | 15 693,41 | 62,52 | 3 126,25 | |
| 08. Kab. Magelang | 119,47 | 9 755,84 | 34,05 | 1 702,50 | |
| 09. Kab. Boyolali | 2 123,22 | 127 393,50 | 677,63 | 20 328,75 | |
| 10. Kab. Klaten | 189,63 | 11 534,75 | 58,84 | 1 789,68 | |
| 11. Kab. Sukoharjo | 107,81 | 8 209,15 | 33,58 | 1 028,20 | |
| 12. Kab. Wonogiri | 151,14 | 14 030,52 | 44,23 | 1 339,33 | |
| 13. Kab. Karanganyar | 310,35 | 28 907,87 | 88,05 | 3 903,53 | |
| 14. Kab. Sragen | 89,06 | 5 967,02 | 28,28 | 1 272,60 | |
| 15. Kab. Grobogan | 152,68 | 12 797,36 | 46,14 | 987,90 | |
| 16. Kab. Blora | 87,60 | 7 445,66 | 26,27 | 1 182,06 | |
| 17. Kab. Rembang | - | - | - | - | |
| 18. Kab. Pati | 60,90 | 5 176,50 | 18,57 | 830,77 | |
| 19. Kab. Kudus | - | - | - | - | |
| 20. Kab. Jepara | 104,28 | 9 124,32 | 47,58 | 1 996,21 | |
| 21. Kab. Demak | 11,93 | 846,89 | 4,97 | 149,10 | |
| 22. Kab. Semarang | 282,67 | 21 655,92 | 88,69 | 4 935,35 | |
| 23. Kab. Temanggung | 136,22 | 12 259,35 | 40,36 | 2 421,60 | |
| 24. Kab. Kendal | 111,83 | 8 781,78 | 42,33 | 1 732,68 | |
| 25. Kab. Batang | 283,03 | 23 595,28 | 115,47 | 4 465,64 | |
| 26. Kab. Pekalongan | 147,75 | 11 820,00 | 59,10 | 2 659,50 | |
| 27. Kab. Pemalang | 148,17 | 11 687,07 | 48,64 | 2 148,88 | |
| 28. Kab. Tegal | 174,58 | 14 205,96 | 62,76 | 1 991,10 | |
| 29. Kab. Brebes | 77,55 | 7 147,08 | 29,36 | 1 565,82 | |
| 71. Kota Magelang | 223,22 | 17 188,33 | 71,55 | 2 862,00 | |
| 72. Kota Surakarta | 260,39 | 26 039,40 | 75,87 | 2 655,45 | |
| 73. Kota Salatiga | 228,75 | 17 156,25 | 77,78 | 2 722,13 | |
| 74. Kota Semarang | 445,10 | 34 262,60 | 150,65 | 6 779,25 | |
| 75. Kota Pekalongan | 231,18 | 19 650,64 | 62,66 | 3 133,00 | |
| 76. Kota Tegal | - | - | - | - | |
| Jumlah | 2015 | 7 643,63 | 578 615,81 | 2 471,94 | 97 112,41 |
| | 2014 | 8 068,06 | 627 284,32 | 2 644,61 | 110 741,84 |
| | 2013 | 10 520,76 | 622 285,61 | 2 187,65 | 65 789,57 |

Tabel 4.1.1. Lanjutan

| Kabupaten/Kota | Kulit Basah | | Lainnya | | Total Nilai (juta Rp) | |
|-----------------------|-------------------|--------------------|-------------------|--------------------|--------------------------|------------|
| | Produksi (ton) | Nilai (juta Rp) | Produksi (ton) | Nilai (juta Rp) | | |
| (1) | (6) | (7) | (8) | (9) | (10) | |
| 01. Kab. Cilacap | 9,22 | 253,23 | 12,26 | 400,02 | 8 850,77 | |
| 02. Kab. Banyumas | 63,99 | 1 418,90 | 73,83 | 1 993,16 | 44 230,28 | |
| 03. Kab. Purbalingga | 19,75 | 454,25 | 11,96 | 239,20 | 13 771,53 | |
| 04. Kab. Banjarnegara | 27,36 | 586,86 | 46,44 | 2 973,96 | 24 043,04 | |
| 05. Kab. Kebumen | 40,92 | 929,27 | 58,83 | 2 104,51 | 24 705,61 | |
| 06. Kab. Purworejo | 15,74 | 314,80 | 16,98 | 411,13 | 10 164,56 | |
| 07. Kab. Wonosobo | 27,86 | 669,11 | 31,20 | 318,62 | 19 807,39 | |
| 08. Kab. Magelang | 14,08 | 341,75 | 20,82 | 928,44 | 12 728,53 | |
| 09. Kab. Boyolali | 225,88 | 4 969,25 | 271,05 | 5 421,00 | 158 112,50 | |
| 10. Kab. Klaten | 29,95 | 547,56 | 37,23 | 524,90 | 14 396,89 | |
| 11. Kab. Sukoharjo | 17,90 | 384,84 | 14,94 | 382,93 | 10 005,12 | |
| 12. Kab. Wonogiri | 18,36 | 410,43 | 16,05 | 384,36 | 16 164,64 | |
| 13. Kab. Karanganyar | 36,54 | 840,95 | 42,37 | 1 115,20 | 34 767,55 | |
| 14. Kab. Sragen | 20,34 | 427,04 | 14,14 | 282,80 | 7 949,46 | |
| 15. Kab. Grobogan | 18,54 | 292,79 | 25,23 | 764,57 | 14 842,62 | |
| 16. Kab. Blora | 16,11 | 402,85 | 12,23 | 282,44 | 9 313,01 | |
| 17. Kab. Rembang | - | - | - | - | - | |
| 18. Kab. Pati | 7,80 | 161,71 | 10,29 | 259,68 | 6 428,66 | |
| 19. Kab. Kudus | - | - | - | - | - | |
| 20. Kab. Jepara | 12,61 | 262,61 | 14,64 | 292,80 | 11 675,94 | |
| 21. Kab. Demak | 2,48 | 39,76 | 2,84 | 42,60 | 1 078,35 | |
| 22. Kab. Semarang | 45,17 | 1 003,30 | 54,16 | 1 528,89 | 29 123,46 | |
| 23. Kab. Temanggung | 20,18 | 585,22 | 25,23 | 630,63 | 15 896,80 | |
| 24. Kab. Kendal | 16,95 | 367,94 | 13,32 | 206,84 | 11 089,24 | |
| 25. Kab. Batang | 51,15 | 883,76 | 56,17 | 1 200,06 | 30 144,74 | |
| 26. Kab. Pekalongan | 19,70 | 295,50 | 19,70 | 788,00 | 15 563,00 | |
| 27. Kab. Pemasang | 17,95 | 324,30 | 22,86 | 766,57 | 14 926,82 | |
| 28. Kab. Tegal | 24,53 | 531,70 | 23,09 | 508,65 | 17 237,41 | |
| 29. Kab. Brebes | 17,50 | 432,20 | 14,45 | 448,87 | 9 593,97 | |
| 71. Kota Magelang | 24,41 | 585,77 | 33,20 | 896,32 | 21 532,42 | |
| 72. Kota Surakarta | 33,95 | 848,75 | 33,26 | 665,20 | 30 208,80 | |
| 73. Kota Salatiga | 36,60 | 878,40 | 27,45 | 1 098,00 | 21 854,78 | |
| 74. Kota Semarang | 74,25 | 2 313,00 | 47,80 | 956,00 | 44 310,85 | |
| 75. Kota Pekalongan | 35,40 | 708,00 | 22,50 | 450,08 | 23 941,72 | |
| 76. Kota Tegal | - | - | - | - | - | |
| Jumlah | 2015 | 1 043,15 | 23 465,78 | 1 126,52 | 29 266,40 | 728 460,40 |
| | 2014 | 1 029,91 | 23 743,78 | 1 004,16 | 23 232,94 | 785 002,88 |
| | 2013 | 1 207,53 | 16 022,72 | 1 341,52 | 29 258,34 | 733 356,23 |

Tabel 4.1.2.

Produksi dari Pematongan Ternak Sapi yang Dipotong di Rumah Potong Hewan (RPH) dan Tempat Pematongan Hewan (TPH) yang Dilaporkan menurut Kabupaten/Kota di Jawa Tengah, Triwulan II 2015

| Kabupaten/Kota | Karkas | | Jeroan | | |
|-----------------------|----------------|-----------------|----------------|-----------------|------------|
| | Produksi (ton) | Nilai (juta Rp) | Produksi (ton) | Nilai (juta Rp) | |
| (1) | (2) | (3) | (4) | (5) | |
| 01. Kab. Cilacap | 126,10 | 11 353,55 | 33,38 | 1 647,51 | |
| 02. Kab. Banyumas | 601,86 | 47 702,15 | 213,00 | 9 517,81 | |
| 03. Kab. Purbalingga | 141,86 | 12 058,10 | 44,40 | 1 776,00 | |
| 04. Kab. Banjarnegara | 212,62 | 17 759,52 | 66,25 | 4 044,63 | |
| 05. Kab. Kebumen | 247,87 | 18 103,46 | 77,87 | 3 140,01 | |
| 06. Kab. Purworejo | 111,23 | 8 976,24 | 36,68 | 1 834,00 | |
| 07. Kab. Wonosobo | 230,83 | 18 411,85 | 63,03 | 3 151,75 | |
| 08. Kab. Magelang | 118,44 | 9 020,60 | 40,23 | 2 338,95 | |
| 09. Kab. Boyolali | 2 162,46 | 162 184,50 | 658,14 | 19 744,20 | |
| 10. Kab. Klaten | 141,28 | 8 324,72 | 45,47 | 1 301,64 | |
| 11. Kab. Sukoharjo | 101,89 | 7 739,36 | 29,06 | 1 047,26 | |
| 12. Kab. Wonogiri | 158,56 | 14 761,85 | 46,83 | 1 317,34 | |
| 13. Kab. Karanganyar | 360,76 | 33 069,30 | 102,69 | 4 789,76 | |
| 14. Kab. Sragen | 97,05 | 6 502,08 | 31,99 | 1 439,51 | |
| 15. Kab. Grobogan | 137,04 | 11 431,64 | 42,42 | 937,36 | |
| 16. Kab. Blora | 92,95 | 8 365,50 | 21,07 | 1 217,80 | |
| 17. Kab. Rembang | - | - | - | - | |
| 18. Kab. Pati | 59,85 | 5 087,25 | 17,95 | 807,98 | |
| 19. Kab. Kudus | - | - | - | - | |
| 20. Kab. Jepara | 65,72 | 5 762,90 | 24,98 | 1 265,72 | |
| 21. Kab. Demak | 15,12 | 1 073,52 | 6,30 | 189,00 | |
| 22. Kab. Semarang | 293,07 | 22 176,42 | 97,06 | 4 603,45 | |
| 23. Kab. Temanggung | 137,94 | 12 414,87 | 40,87 | 2 452,32 | |
| 24. Kab. Kendal | 116,13 | 9 137,21 | 40,79 | 1 627,85 | |
| 25. Kab. Batang | 196,96 | 17 785,30 | 76,56 | 3 251,40 | |
| 26. Kab. Pekalongan | 194,55 | 15 564,00 | 58,37 | 2 626,43 | |
| 27. Kab. Pemalang | 146,70 | 12 031,31 | 43,77 | 2 123,40 | |
| 28. Kab. Tegal | 216,25 | 18 382,25 | 67,95 | 2 718,00 | |
| 29. Kab. Brebes | 85,94 | 7 706,52 | 35,09 | 1 698,47 | |
| 71. Kota Magelang | 257,67 | 19 840,90 | 82,88 | 3 480,75 | |
| 72. Kota Surakarta | 246,17 | 27 078,70 | 80,44 | 3 217,60 | |
| 73. Kota Salatiga | 260,75 | 19 556,25 | 88,66 | 3 102,93 | |
| 74. Kota Semarang | 492,32 | 37 881,70 | 182,55 | 8 214,75 | |
| 75. Kota Pekalongan | 248,71 | 21 140,35 | 76,08 | 3 803,80 | |
| 76. Kota Tegal | - | - | - | - | |
| Jumlah | 2015 | 8 076,66 | 648 383,89 | 2 572,80 | 104 429,32 |
| | 2014 | 8 894,25 | 707 820,41 | 2 906,51 | 110 409,00 |
| | 2013 | 10 980,18 | 671 903,77 | 1 986,29 | 69 133,18 |

Tabel 4.1.2. Lanjutan

| Kabupaten/Kota | Kulit Basah | | Lainnya | | Total Nilai (juta Rp) | |
|-----------------------|-------------------|--------------------|-------------------|--------------------|--------------------------|------------|
| | Produksi (ton) | Nilai (juta Rp) | Produksi (ton) | Nilai (juta Rp) | | |
| (1) | (6) | (7) | (8) | (9) | (10) | |
| 01. Kab. Cilacap | 15,73 | 285,27 | 11,90 | 376,71 | 13 663,04 | |
| 02. Kab. Banyumas | 85,46 | 1 714,70 | 100,06 | 2 602,26 | 61 536,92 | |
| 03. Kab. Purbalingga | 19,97 | 459,31 | 23,18 | 463,60 | 14 757,01 | |
| 04. Kab. Banjarnegara | 28,29 | 594,44 | 44,27 | 2 851,28 | 25 249,87 | |
| 05. Kab. Kebumen | 39,94 | 902,22 | 52,74 | 2 082,47 | 24 228,16 | |
| 06. Kab. Purworejo | 15,75 | 330,12 | 20,30 | 528,85 | 11 669,21 | |
| 07. Kab. Wonosobo | 26,84 | 644,09 | 30,08 | 305,68 | 22 513,37 | |
| 08. Kab. Magelang | 15,64 | 381,47 | 17,18 | 546,84 | 12 287,86 | |
| 09. Kab. Boyolali | 235,05 | 5 171,10 | 188,04 | 3 760,80 | 190 860,60 | |
| 10. Kab. Klaten | 21,34 | 393,83 | 24,27 | 270,10 | 10 290,29 | |
| 11. Kab. Sukoharjo | 15,85 | 343,93 | 14,60 | 418,02 | 9 548,57 | |
| 12. Kab. Wonogiri | 17,91 | 396,37 | 19,19 | 542,07 | 17 017,63 | |
| 13. Kab. Karanganyar | 51,70 | 1 181,25 | 52,15 | 1 515,68 | 40 555,99 | |
| 14. Kab. Sragen | 28,78 | 604,30 | 25,56 | 511,26 | 9 057,15 | |
| 15. Kab. Grobogan | 16,70 | 251,50 | 27,96 | 844,67 | 13 465,17 | |
| 16. Kab. Blora | 11,69 | 233,84 | 6,86 | 346,93 | 10 164,07 | |
| 17. Kab. Rembang | - | - | - | - | - | |
| 18. Kab. Pati | 7,58 | 151,62 | 9,97 | 199,50 | 6 246,35 | |
| 19. Kab. Kudus | - | - | - | - | - | |
| 20. Kab. Jepara | 9,08 | 189,10 | 5,62 | 93,60 | 7 311,32 | |
| 21. Kab. Demak | 3,15 | 50,40 | 5,40 | 81,00 | 1 393,92 | |
| 22. Kab. Semarang | 46,41 | 1 029,44 | 54,68 | 2 064,76 | 29 874,07 | |
| 23. Kab. Temanggung | 20,44 | 581,22 | 25,55 | 638,63 | 16 087,04 | |
| 24. Kab. Kendal | 18,42 | 371,16 | 14,48 | 144,85 | 11 281,07 | |
| 25. Kab. Batang | 36,01 | 692,90 | 37,22 | 798,40 | 22 528,00 | |
| 26. Kab. Pekalongan | 28,71 | 430,59 | 6,49 | 259,40 | 18 880,42 | |
| 27. Kab. Pemasang | 18,30 | 322,54 | 21,04 | 651,86 | 15 129,11 | |
| 28. Kab. Tegal | 41,20 | 824,00 | 16,44 | 709,48 | 22 633,73 | |
| 29. Kab. Brebes | 19,59 | 489,88 | 15,86 | 494,45 | 10 389,32 | |
| 71. Kota Magelang | 27,16 | 651,89 | 38,45 | 1 076,63 | 25 050,17 | |
| 72. Kota Surakarta | 38,13 | 953,25 | 33,95 | 679,00 | 31 928,55 | |
| 73. Kota Salatiga | 41,72 | 917,84 | 31,29 | 1 251,60 | 24 828,62 | |
| 74. Kota Semarang | 81,88 | 2 535,13 | 74,13 | 1 482,50 | 50 114,08 | |
| 75. Kota Pekalongan | 52,67 | 1 053,36 | 29,26 | 585,20 | 26 582,71 | |
| 76. Kota Tegal | - | - | - | - | - | |
| Jumlah | 2015 | 1 137,08 | 25 132,04 | 1 078,17 | 29 178,07 | 807 123,32 |
| | 2014 | 1 213,32 | 31 564,99 | 1 064,13 | 25 411,68 | 875 206,08 |
| | 2013 | 1 254,10 | 21 401,53 | 1 249,66 | 29 595,72 | 792 034,20 |

Tabel 4.1.3.

Produksi dari Pemotongan Ternak Sapi yang Dipotong di Rumah Potong Hewan (RPH) dan Tempat Pemotongan Hewan (TPH) yang Dilaporkan menurut Kabupaten/Kota di Jawa Tengah, Triwulan III 2015

| Kabupaten/Kota | Karkas | | Jeroan | |
|-----------------------|----------------|-----------------|----------------|-----------------|
| | Produksi (ton) | Nilai (juta Rp) | Produksi (ton) | Nilai (juta Rp) |
| (1) | (2) | (3) | (4) | (5) |
| 01. Kab. Cilacap | 138,67 | 13 616,89 | 32,83 | 1 603,39 |
| 02. Kab. Banyumas | 901,85 | 80 286,22 | 302,65 | 13 129,20 |
| 03. Kab. Purbalingga | 187,47 | 16 121,99 | 67,61 | 2 704,20 |
| 04. Kab. Banjarnegara | 282,33 | 23 836,80 | 88,72 | 5 444,65 |
| 05. Kab. Kebumen | 357,75 | 26 619,16 | 96,07 | 4 525,09 |
| 06. Kab. Purworejo | 134,81 | 10 649,99 | 49,63 | 2 481,25 |
| 07. Kab. Wonosobo | 292,88 | 24 387,95 | 90,62 | 4 984,10 |
| 08. Kab. Magelang | 142,44 | 10 992,19 | 32,80 | 1 419,00 |
| 09. Kab. Boyolali | 2 725,47 | 218 037,60 | 743,31 | 22 299,30 |
| 10. Kab. Klaten | 162,36 | 10 736,61 | 50,89 | 1 608,87 |
| 11. Kab. Sukoharjo | 134,96 | 10 546,95 | 41,13 | 1 370,58 |
| 12. Kab. Wonogiri | 173,76 | 16 067,45 | 46,19 | 1 594,23 |
| 13. Kab. Karanganyar | 339,64 | 30 129,57 | 90,77 | 3 847,39 |
| 14. Kab. Sragen | 102,30 | 8 184,00 | 33,48 | 1 674,20 |
| 15. Kab. Grobogan | 145,56 | 12 275,05 | 45,99 | 1 069,69 |
| 16. Kab. Blora | 94,15 | 7 414,40 | 32,55 | 1 953,30 |
| 17. Kab. Rembang | - | - | - | - |
| 18. Kab. Pati | 44,55 | 4 009,50 | 18,23 | 911,25 |
| 19. Kab. Kudus | - | - | - | - |
| 20. Kab. Jepara | 80,79 | 7 279,66 | 28,20 | 1 399,82 |
| 21. Kab. Demak | 21,00 | 1 491,00 | 8,75 | 262,50 |
| 22. Kab. Semarang | 414,76 | 31 440,65 | 129,65 | 7 007,09 |
| 23. Kab. Temanggung | 153,36 | 13 802,04 | 43,82 | 3 067,12 |
| 24. Kab. Kendal | 139,89 | 10 624,12 | 65,50 | 2 602,74 |
| 25. Kab. Batang | 176,90 | 17 796,66 | 66,45 | 3 071,35 |
| 26. Kab. Pekalongan | 205,20 | 16 416,00 | 82,08 | 2 872,80 |
| 27. Kab. Pemalang | 213,65 | 18 036,55 | 60,40 | 2 877,83 |
| 28. Kab. Tegal | 244,95 | 21 311,49 | 62,32 | 2 492,88 |
| 29. Kab. Brebes | 130,42 | 11 708,17 | 54,19 | 2 684,73 |
| 71. Kota Magelang | 259,94 | 20 535,50 | 79,18 | 3 404,57 |
| 72. Kota Surakarta | 308,47 | 33 931,26 | 90,24 | 3 609,60 |
| 73. Kota Salatiga | 297,50 | 23 205,00 | 107,10 | 3 748,50 |
| 74. Kota Semarang | 584,11 | 46 710,98 | 174,99 | 8 049,54 |
| 75. Kota Pekalongan | 358,70 | 30 489,58 | 91,88 | 4 594,20 |
| 76. Kota Tegal | 2,40 | 180,15 | 0,64 | 25,72 |
| Jumlah | | | | |
| 2015 | 9 952,98 | 828 871,13 | 3 008,85 | 124 390,66 |
| 2014 | 9 979,85 | 783 827,94 | 3 110,47 | 122 573,41 |
| 2013 | 11 561,47 | 715 364,16 | 2 110,63 | 78 843,19 |

Tabel 4.1.3. Lanjutan

| Kabupaten/Kota | Kulit Basah | | Lainnya | | Total Nilai (juta Rp) | |
|-----------------------|-------------------|--------------------|-------------------|--------------------|--------------------------|--------------|
| | Produksi (ton) | Nilai (juta Rp) | Produksi (ton) | Nilai (juta Rp) | | |
| (1) | (6) | (7) | (8) | (9) | (10) | |
| 01. Kab. Cilacap | 14,62 | 275,32 | 13,85 | 419,16 | 15 914,76 | |
| 02. Kab. Banyumas | 118,62 | 2 421,26 | 131,02 | 3 989,49 | 99 826,17 | |
| 03. Kab. Purbalingga | 26,34 | 553,25 | 19,09 | 381,80 | 19 761,24 | |
| 04. Kab. Banjarnegara | 37,51 | 857,92 | 65,10 | 3 711,06 | 33 850,43 | |
| 05. Kab. Kebumen | 46,60 | 969,05 | 71,55 | 2 739,05 | 34 852,35 | |
| 06. Kab. Purworejo | 21,16 | 380,97 | 29,94 | 1 796,40 | 15 308,61 | |
| 07. Kab. Wonosobo | 35,40 | 778,89 | 39,70 | 397,01 | 30 547,95 | |
| 08. Kab. Magelang | 17,81 | 387,50 | 14,43 | 691,52 | 13 490,21 | |
| 09. Kab. Boyolali | 247,77 | 4 955,40 | 206,47 | 4 129,50 | 249 421,80 | |
| 10. Kab. Klaten | 27,79 | 548,74 | 26,73 | 317,87 | 13 212,09 | |
| 11. Kab. Sukoharjo | 23,64 | 498,37 | 17,76 | 456,50 | 12 872,40 | |
| 12. Kab. Wonogiri | 16,93 | 349,12 | 18,40 | 601,06 | 18 611,86 | |
| 13. Kab. Karanganyar | 47,29 | 1 127,17 | 41,23 | 1 010,41 | 36 114,54 | |
| 14. Kab. Sragen | 24,18 | 362,67 | 14,87 | 148,72 | 10 369,59 | |
| 15. Kab. Grobogan | 20,36 | 285,47 | 33,73 | 1 073,69 | 14 703,90 | |
| 16. Kab. Blora | 17,10 | 342,06 | 10,56 | 506,10 | 10 215,86 | |
| 17. Kab. Rembang | - | - | - | - | - | |
| 18. Kab. Pati | 7,70 | 153,90 | 10,13 | 202,50 | 5 277,15 | |
| 19. Kab. Kudus | - | - | - | - | - | |
| 20. Kab. Jepara | 10,97 | 203,67 | 11,45 | 166,50 | 9 049,65 | |
| 21. Kab. Demak | 4,38 | 70,00 | 6,25 | 93,75 | 1 917,25 | |
| 22. Kab. Semarang | 59,64 | 822,24 | 66,29 | 2 813,68 | 42 083,66 | |
| 23. Kab. Temanggung | 21,91 | 306,71 | 27,39 | 684,63 | 17 860,50 | |
| 24. Kab. Kendal | 24,41 | 512,67 | 17,01 | 188,50 | 13 928,03 | |
| 25. Kab. Batang | 32,83 | 519,38 | 34,78 | 749,60 | 22 136,99 | |
| 26. Kab. Pekalongan | 34,20 | 342,00 | 54,24 | 379,68 | 20 010,48 | |
| 27. Kab. Pemalang | 25,22 | 436,85 | 34,12 | 1 351,23 | 22 702,46 | |
| 28. Kab. Tegal | 41,68 | 704,41 | 21,48 | 537,05 | 25 045,83 | |
| 29. Kab. Brebes | 16,80 | 250,21 | 22,92 | 516,68 | 15 159,79 | |
| 71. Kota Magelang | 28,15 | 478,57 | 38,59 | 1 119,14 | 25 537,78 | |
| 72. Kota Surakarta | 40,50 | 1 012,50 | 50,92 | 1 273,00 | 39 826,36 | |
| 73. Kota Salatiga | 47,60 | 666,40 | 35,70 | 1 428,00 | 29 047,90 | |
| 74. Kota Semarang | 102,01 | 3 558,20 | 58,60 | 1 172,00 | 59 490,72 | |
| 75. Kota Pekalongan | 63,61 | 1 272,24 | 15,90 | 530,05 | 36 886,07 | |
| 76. Kota Tegal | 0,43 | 2,13 | 0,22 | 4,40 | 212,40 | |
| Jumlah | 2015 | 1 305,15 | 26 405,24 | 1 260,43 | 35 579,74 | 1 015 246,77 |
| | 2014 | 1 371,27 | 31 604,56 | 1 348,73 | 32 042,05 | 970 047,96 |
| | 2013 | 1 410,30 | 22 381,42 | 1 769,27 | 42 050,72 | 858 639,49 |

Tabel 4.1.4.

Produksi dari Pemotongan Ternak Sapi yang Dipotong di Rumah Potong Hewan (RPH) dan Tempat Pemotongan Hewan (TPH) yang Dilaporkan menurut Kabupaten/Kota di Jawa Tengah, Triwulan IV 2015

| Kabupaten/Kota | Karkas | | Jeroan | | |
|-----------------------|----------------|-----------------|----------------|-----------------|-----------|
| | Produksi (ton) | Nilai (juta Rp) | Produksi (ton) | Nilai (juta Rp) | |
| (1) | (2) | (3) | (4) | (5) | |
| 01. Kab. Cilacap | 88,88 | 8 466,62 | 26,27 | 1 294,72 | |
| 02. Kab. Banyumas | 778,76 | 73 495,58 | 239,92 | 10 361,15 | |
| 03. Kab. Purbalingga | 118,24 | 10 286,88 | 40,10 | 1 604,20 | |
| 04. Kab. Banjarnegara | 184,01 | 16 706,47 | 60,33 | 3 666,80 | |
| 05. Kab. Kebumen | 231,40 | 17 935,91 | 76,97 | 4 045,37 | |
| 06. Kab. Purworejo | 167,30 | 14 220,50 | 52,29 | 2 559,25 | |
| 07. Kab. Wonosobo | 221,26 | 19 276,01 | 70,25 | 3 849,03 | |
| 08. Kab. Magelang | 84,16 | 7 153,94 | 20,49 | 1 294,70 | |
| 09. Kab. Boyolali | 932,25 | 74 580,00 | 279,68 | 8 390,25 | |
| 10. Kab. Klaten | 135,13 | 8 815,92 | 45,16 | 1 417,66 | |
| 11. Kab. Sukoharjo | 113,22 | 9 067,73 | 34,02 | 1 090,94 | |
| 12. Kab. Wonogiri | 149,29 | 11 787,70 | 40,99 | 1 311,47 | |
| 13. Kab. Karanganyar | 485,24 | 43 568,48 | 135,18 | 6 313,35 | |
| 14. Kab. Sragen | 85,53 | 6 842,00 | 31,23 | 1 561,50 | |
| 15. Kab. Grobogan | 134,26 | 11 597,59 | 44,33 | 1 081,74 | |
| 16. Kab. Blora | 92,92 | 8 362,80 | 27,39 | 1 948,72 | |
| 17. Kab. Rembang | - | - | - | - | |
| 18. Kab. Pati | 61,50 | 5 842,50 | 18,45 | 1 014,75 | |
| 19. Kab. Kudus | - | - | - | - | |
| 20. Kab. Jepara | 89,86 | 7 635,64 | 29,14 | 1 389,95 | |
| 21. Kab. Demak | 8,74 | 620,26 | 3,64 | 109,20 | |
| 22. Kab. Semarang | 305,78 | 25 258,27 | 101,28 | 5 598,93 | |
| 23. Kab. Temanggung | 103,18 | 9 286,20 | 32,87 | 2 300,55 | |
| 24. Kab. Kendal | 119,92 | 9 408,22 | 43,00 | 1 534,75 | |
| 25. Kab. Batang | 161,19 | 14 252,11 | 70,27 | 2 748,58 | |
| 26. Kab. Pekalongan | 185,85 | 14 868,00 | 74,34 | 2 601,90 | |
| 27. Kab. Pemalang | 134,32 | 11 749,19 | 49,09 | 2 440,05 | |
| 28. Kab. Tegal | 176,13 | 15 531,52 | 63,91 | 2 926,00 | |
| 29. Kab. Brebes | 78,05 | 7 294,12 | 31,06 | 1 461,69 | |
| 71. Kota Magelang | 214,90 | 18 696,47 | 66,71 | 3 001,86 | |
| 72. Kota Surakarta | 261,32 | 28 744,98 | 75,80 | 3 032,00 | |
| 73. Kota Salatiga | 214,25 | 17 782,75 | 72,84 | 2 549,57 | |
| 74. Kota Semarang | 472,65 | 38 740,80 | 177,40 | 8 160,40 | |
| 75. Kota Pekalongan | 253,98 | 21 588,30 | 77,69 | 3 884,40 | |
| 76. Kota Tegal | - | - | - | - | |
| Jumlah | 2015 | 6 843,46 | 589 463,47 | 2 212,09 | 96 545,42 |
| | 2014 | 7 325,43 | 595 026,76 | 2 370,92 | 96 621,33 |
| | 2013 | 8 992,72 | 657 164,47 | 1 611,01 | 60 037,53 |

Tabel 4.1.4. Lanjutan

| Kabupaten/Kota | Kulit Basah | | Lainnya | | Total Nilai (juta Rp) | |
|-----------------------|-------------------|--------------------|-------------------|--------------------|--------------------------|------------|
| | Produksi (ton) | Nilai (juta Rp) | Produksi (ton) | Nilai (juta Rp) | | |
| (1) | (6) | (7) | (8) | (9) | (10) | |
| 01. Kab. Cilacap | 9,57 | 177,66 | 12,22 | 360,07 | 10 299,07 | |
| 02. Kab. Banyumas | 100,42 | 1 791,20 | 114,17 | 3 647,40 | 89 295,33 | |
| 03. Kab. Purbalingga | 15,68 | 360,57 | 18,18 | 454,38 | 12 706,03 | |
| 04. Kab. Banjarnegara | 25,09 | 595,47 | 36,86 | 1 134,07 | 22 102,81 | |
| 05. Kab. Kebumen | 36,85 | 628,84 | 32,55 | 1 386,58 | 23 996,70 | |
| 06. Kab. Purworejo | 18,65 | 324,20 | 25,54 | 873,20 | 17 977,15 | |
| 07. Kab. Wonosobo | 27,20 | 538,02 | 30,18 | 320,41 | 23 983,47 | |
| 08. Kab. Magelang | 8,10 | 181,80 | 11,02 | 534,67 | 9 165,11 | |
| 09. Kab. Boyolali | 93,22 | 1 864,50 | 74,58 | 1 491,60 | 86 326,35 | |
| 10. Kab. Klaten | 23,31 | 456,36 | 23,10 | 271,75 | 10 961,69 | |
| 11. Kab. Sukoharjo | 19,50 | 392,67 | 15,56 | 406,13 | 10 957,47 | |
| 12. Kab. Wonogiri | 15,88 | 211,90 | 16,48 | 503,74 | 13 814,81 | |
| 13. Kab. Karanganyar | 70,04 | 1 632,53 | 67,34 | 1 910,77 | 53 425,13 | |
| 14. Kab. Sragen | 20,09 | 301,27 | 17,11 | 342,10 | 9 046,87 | |
| 15. Kab. Grobogan | 43,67 | 551,90 | 19,18 | 541,65 | 13 772,88 | |
| 16. Kab. Blora | 16,50 | 330,08 | 10,49 | 524,65 | 11 166,25 | |
| 17. Kab. Rembang | - | - | - | - | - | |
| 18. Kab. Pati | 7,79 | 155,80 | 10,25 | 205,00 | 7 218,05 | |
| 19. Kab. Kudus | - | - | - | - | - | |
| 20. Kab. Jepara | 11,20 | 206,11 | 11,06 | 263,00 | 9 494,70 | |
| 21. Kab. Demak | 1,82 | 29,12 | 1,82 | 27,30 | 785,88 | |
| 22. Kab. Semarang | 50,27 | 731,45 | 44,53 | 1 909,00 | 33 497,65 | |
| 23. Kab. Temanggung | 14,74 | 206,36 | 18,43 | 460,63 | 12 253,74 | |
| 24. Kab. Kendal | 20,06 | 400,83 | 19,84 | 205,20 | 11 549,00 | |
| 25. Kab. Batang | 31,41 | 654,77 | 29,95 | 769,33 | 18 424,79 | |
| 26. Kab. Pekalongan | 30,98 | 309,75 | 37,17 | 260,19 | 18 039,84 | |
| 27. Kab. Pemalang | 17,71 | 280,07 | 22,13 | 864,57 | 15 333,88 | |
| 28. Kab. Tegal | 26,46 | 529,16 | 25,26 | 757,77 | 19 744,45 | |
| 29. Kab. Brebes | 11,15 | 165,02 | 13,79 | 305,36 | 9 226,19 | |
| 71. Kota Magelang | 24,50 | 343,01 | 31,73 | 793,13 | 22 834,47 | |
| 72. Kota Surakarta | 34,10 | 852,50 | 42,81 | 1 070,25 | 33 699,73 | |
| 73. Kota Salatiga | 34,28 | 479,92 | 25,71 | 1 028,40 | 21 840,64 | |
| 74. Kota Semarang | 82,52 | 2 064,25 | 47,44 | 948,80 | 49 914,25 | |
| 75. Kota Pekalongan | 53,78 | 1 075,68 | 29,88 | 597,60 | 27 145,98 | |
| 76. Kota Tegal | - | - | - | - | - | |
| Jumlah | 2015 | 996,53 | 18 822,77 | 936,35 | 25 168,68 | 730 000,34 |
| | 2014 | 1 161,49 | 27 476,36 | 895,04 | 23 351,09 | 742 475,54 |
| | 2013 | 1 315,11 | 26 205,20 | 1 388,40 | 30 118,79 | 773 525,99 |

Tabel 4.2

Produksi dari Pemotongan Ternak Kerbau yang Dipotong di Rumah Potong Hewan (RPH) dan Tempat Pemotongan Hewan (TPH) yang Dilaporkan menurut Kabupaten/Kota di Jawa Tengah, 2015

| Kabupaten/Kota | Karkas | | Jeroan | |
|-----------------------|----------------|-----------------|----------------|-----------------|
| | Produksi (ton) | Nilai (juta Rp) | Produksi (ton) | Nilai (juta Rp) |
| (1) | (2) | (3) | (4) | (5) |
| 01. Kab. Cilacap | - | - | - | - |
| 02. Kab. Banyumas | 0,18 | 14,88 | 0,08 | 3,00 |
| 03. Kab. Purbalingga | - | - | - | - |
| 04. Kab. Banjarnegara | - | - | - | - |
| 05. Kab. Kebumen | 0,06 | 5,10 | 0,02 | 0,81 |
| 06. Kab. Purworejo | - | - | - | - |
| 07. Kab. Wonosobo | 0,50 | 42,34 | 0,17 | 9,07 |
| 08. Kab. Magelang | - | - | - | - |
| 09. Kab. Boyolali | - | - | - | - |
| 10. Kab. Klaten | - | - | - | - |
| 11. Kab. Sukoharjo | - | - | - | - |
| 12. Kab. Wonogiri | - | - | - | - |
| 13. Kab. Karanganyar | - | - | - | - |
| 14. Kab. Sragen | - | - | - | - |
| 15. Kab. Grobogan | - | - | - | - |
| 16. Kab. Blora | - | - | - | - |
| 17. Kab. Rembang | - | - | - | - |
| 18. Kab. Pati | - | - | - | - |
| 19. Kab. Kudus | 140,29 | 13 720,23 | 61,98 | 4 967,26 |
| 20. Kab. Jepara | 177,07 | 15 164,75 | 53,02 | 2 315,40 |
| 21. Kab. Demak | 208,61 | 16 480,03 | 98,14 | 3 160,62 |
| 22. Kab. Semarang | - | - | - | - |
| 23. Kab. Temanggung | - | - | - | - |
| 24. Kab. Kendal | - | - | - | - |
| 25. Kab. Batang | - | - | - | - |
| 26. Kab. Pekalongan | 8,70 | 696,00 | 3,36 | 133,20 |
| 27. Kab. Pemalang | 1,05 | 89,67 | 0,36 | 14,30 |
| 28. Kab. Tegal | 34,12 | 2 906,20 | 11,19 | 434,70 |
| 29. Kab. Brebes | 1,21 | 101,26 | 0,54 | 29,42 |
| 71. Kota Magelang | - | - | - | - |
| 72. Kota Surakarta | - | - | - | - |
| 73. Kota Salatiga | - | - | - | - |
| 74. Kota Semarang | - | - | - | - |
| 75. Kota Pekalongan | - | - | - | - |
| 76. Kota Tegal | - | - | - | - |
| Jumlah | | | | |
| 2015 | 571,78 | 49 220,46 | 228,86 | 11 067,77 |
| 2014 | 586,23 | 48 299,77 | 259,81 | 12 507,14 |
| 2013 | 470,64 | 20 828,63 | 82,34 | 3 497,57 |

Tabel 4.2 Lanjutan

| Kabupaten/Kota | Kulit Basah | | Lainnya | | Total Nilai (juta Rp) | |
|-----------------------|-------------------|--------------------|-------------------|--------------------|--------------------------|-----------|
| | Produksi (ton) | Nilai (juta Rp) | Produksi (ton) | Nilai (juta Rp) | | |
| (1) | (6) | (7) | (8) | (9) | (10) | |
| 01. Kab. Cilacap | - | - | - | - | - | |
| 02. Kab. Banyumas | 0,03 | 0,56 | 0,02 | 0,50 | 18,94 | |
| 03. Kab. Purbalingga | - | - | - | - | - | |
| 04. Kab. Banjarnegara | - | - | - | - | - | |
| 05. Kab. Kebumen | 0,02 | 0,24 | 0,02 | 0,50 | 6,65 | |
| 06. Kab. Purworejo | - | - | - | - | - | |
| 07. Kab. Wonosobo | 0,07 | 1,40 | 0,08 | 0,82 | 53,63 | |
| 08. Kab. Magelang | - | - | - | - | - | |
| 09. Kab. Boyolali | - | - | - | - | - | |
| 10. Kab. Klaten | - | - | - | - | - | |
| 11. Kab. Sukoharjo | - | - | - | - | - | |
| 12. Kab. Wonogiri | - | - | - | - | - | |
| 13. Kab. Karanganyar | - | - | - | - | - | |
| 14. Kab. Sragen | - | - | - | - | - | |
| 15. Kab. Grobogan | - | - | - | - | - | |
| 16. Kab. Blora | - | - | - | - | - | |
| 17. Kab. Rembang | - | - | - | - | - | |
| 18. Kab. Pati | - | - | - | - | - | |
| 19. Kab. Kudus | 31,50 | 793,87 | 18,84 | 225,85 | 19 707,21 | |
| 20. Kab. Jepara | 27,09 | 571,48 | 11,99 | 325,90 | 18 377,53 | |
| 21. Kab. Demak | 49,07 | 1 226,75 | 53,20 | 904,40 | 21 771,80 | |
| 22. Kab. Semarang | - | - | - | - | - | |
| 23. Kab. Temanggung | - | - | - | - | - | |
| 24. Kab. Kendal | - | - | - | - | - | |
| 25. Kab. Batang | - | - | - | - | - | |
| 26. Kab. Pekalongan | 1,31 | 15,90 | 1,34 | 23,90 | 869,00 | |
| 27. Kab. Pemasang | 0,14 | 2,21 | 0,17 | 5,30 | 111,48 | |
| 28. Kab. Tegal | 6,09 | 152,18 | 4,38 | 131,96 | 3 625,04 | |
| 29. Kab. Brebes | 0,33 | 9,76 | 0,28 | 10,64 | 151,08 | |
| 71. Kota Magelang | - | - | - | - | - | |
| 72. Kota Surakarta | - | - | - | - | - | |
| 73. Kota Salatiga | - | - | - | - | - | |
| 74. Kota Semarang | - | - | - | - | - | |
| 75. Kota Pekalongan | - | - | - | - | - | |
| 76. Kota Tegal | - | - | - | - | - | |
| Jumlah | 2015 | 115,64 | 2 774,34 | 90,32 | 1 629,77 | 64 692,34 |
| | 2014 | 128,57 | 3 290,82 | 81,32 | 1 443,73 | 65 541,46 |
| | 2013 | 53,35 | 946,84 | 60,72 | 1 049,22 | 26 322,26 |

Tabel 4.2.1.

Produksi dari Pemotongan Ternak Kerbau yang Dipotong di Rumah Potong Hewan (RPH) dan Tempat Pemotongan Hewan (TPH) yang Dilaporkan menurut Kabupaten/Kota di Jawa Tengah, Triwulan I 2015

| Kabupaten/Kota | Karkas | | Jeroan | |
|-----------------------|----------------|-----------------|----------------|-----------------|
| | Produksi (ton) | Nilai (juta Rp) | Produksi (ton) | Nilai (juta Rp) |
| (1) | (2) | (3) | (4) | (5) |
| 01. Kab. Cilacap | - | - | - | - |
| 02. Kab. Banyumas | 0,18 | 14,88 | 0,08 | 3,00 |
| 03. Kab. Purbalingga | - | - | - | - |
| 04. Kab. Banjarnegara | - | - | - | - |
| 05. Kab. Kebumen | - | - | - | - |
| 06. Kab. Purworejo | - | - | - | - |
| 07. Kab. Wonosobo | - | - | - | - |
| 08. Kab. Magelang | - | - | - | - |
| 09. Kab. Boyolali | - | - | - | - |
| 10. Kab. Klaten | - | - | - | - |
| 11. Kab. Sukoharjo | - | - | - | - |
| 12. Kab. Wonogiri | - | - | - | - |
| 13. Kab. Karanganyar | - | - | - | - |
| 14. Kab. Sragen | - | - | - | - |
| 15. Kab. Grobogan | - | - | - | - |
| 16. Kab. Blora | - | - | - | - |
| 17. Kab. Rembang | - | - | - | - |
| 18. Kab. Pati | - | - | - | - |
| 19. Kab. Kudus | 34,51 | 3 322,45 | 15,66 | 1 258,50 |
| 20. Kab. Jepara | - | - | - | - |
| 21. Kab. Demak | 53,30 | 4 210,70 | 26,00 | 780,00 |
| 22. Kab. Semarang | - | - | - | - |
| 23. Kab. Temanggung | - | - | - | - |
| 24. Kab. Kendal | - | - | - | - |
| 25. Kab. Batang | - | - | - | - |
| 26. Kab. Pekalongan | 3,00 | 240,00 | 1,20 | 54,00 |
| 27. Kab. Pemalang | 0,16 | 13,60 | 0,07 | 2,80 |
| 28. Kab. Tegal | 7,74 | 634,68 | 2,58 | 90,30 |
| 29. Kab. Brebes | 0,60 | 50,66 | 0,27 | 14,96 |
| 71. Kota Magelang | - | - | - | - |
| 72. Kota Surakarta | - | - | - | - |
| 73. Kota Salatiga | - | - | - | - |
| 74. Kota Semarang | - | - | - | - |
| 75. Kota Pekalongan | - | - | - | - |
| 76. Kota Tegal | - | - | - | - |
| Jumlah | | | | |
| 2015 | 99,48 | 8 486,96 | 45,86 | 2 203,56 |
| 2014 | 122,88 | 9 975,45 | 55,53 | 2 712,34 |
| 2013 | 348,92 | 11 495,92 | 50,47 | 1 954,41 |

Tabel 4.2.1. Lanjutan

| Kabupaten/Kota | Kulit Basah | | Lainnya | | Total Nilai (juta Rp) |
|-----------------------|-------------------|--------------------|-------------------|--------------------|--------------------------|
| | Produksi (ton) | Nilai (juta Rp) | Produksi (ton) | Nilai (juta Rp) | |
| (1) | (6) | (7) | (8) | (9) | (10) |
| 01. Kab. Cilacap | - | - | - | - | - |
| 02. Kab. Banyumas | 0,03 | 0,56 | 0,02 | 0,50 | 18,94 |
| 03. Kab. Purbalingga | - | - | - | - | - |
| 04. Kab. Banjarnegara | - | - | - | - | - |
| 05. Kab. Kebumen | - | - | - | - | - |
| 06. Kab. Purworejo | - | - | - | - | - |
| 07. Kab. Wonosobo | - | - | - | - | - |
| 08. Kab. Magelang | - | - | - | - | - |
| 09. Kab. Boyolali | - | - | - | - | - |
| 10. Kab. Klaten | - | - | - | - | - |
| 11. Kab. Sukoharjo | - | - | - | - | - |
| 12. Kab. Wonogiri | - | - | - | - | - |
| 13. Kab. Karanganyar | - | - | - | - | - |
| 14. Kab. Sragen | - | - | - | - | - |
| 15. Kab. Grobogan | - | - | - | - | - |
| 16. Kab. Blora | - | - | - | - | - |
| 17. Kab. Rembang | - | - | - | - | - |
| 18. Kab. Pati | - | - | - | - | - |
| 19. Kab. Kudus | 7,69 | 45,59 | 3,99 | 50,52 | 4 677,06 |
| 20. Kab. Jepara | - | - | - | - | - |
| 21. Kab. Demak | 13,00 | 325,00 | 13,00 | 221,00 | 5 536,70 |
| 22. Kab. Semarang | - | - | - | - | - |
| 23. Kab. Temanggung | - | - | - | - | - |
| 24. Kab. Kendal | - | - | - | - | - |
| 25. Kab. Batang | - | - | - | - | - |
| 26. Kab. Pekalongan | 0,40 | 6,00 | 0,40 | 16,00 | 316,00 |
| 27. Kab. Pemasang | 0,02 | 0,29 | 0,02 | 0,80 | 17,49 |
| 28. Kab. Tegal | 1,29 | 32,25 | 1,12 | 27,95 | 785,18 |
| 29. Kab. Brebes | 0,16 | 5,60 | 0,16 | 7,20 | 78,42 |
| 71. Kota Magelang | - | - | - | - | - |
| 72. Kota Surakarta | - | - | - | - | - |
| 73. Kota Salatiga | - | - | - | - | - |
| 74. Kota Semarang | - | - | - | - | - |
| 75. Kota Pekalongan | - | - | - | - | - |
| 76. Kota Tegal | - | - | - | - | - |
| Jumlah | | | | | |
| 2015 | 22,58 | 415,29 | 18,71 | 323,97 | 11 429,78 |
| 2014 | 27,87 | 735,00 | 14,38 | 246,15 | 13 668,94 |
| 2013 | 32,62 | 722,68 | 38,94 | 664,25 | 14 837,25 |

Tabel 4.2.2.

Produksi dari Pemotongan Ternak Kerbau yang Dipotong di Rumah Potong Hewan (RPH) dan Tempat Pemotongan Hewan (TPH) yang Dilaporkan menurut Kabupaten/Kota di Jawa Tengah, Triwulan II 2015

| Kabupaten/Kota | Karkas | | Jeroan | |
|-----------------------|----------------|-----------------|----------------|-----------------|
| | Produksi (ton) | Nilai (juta Rp) | Produksi (ton) | Nilai (juta Rp) |
| (1) | (2) | (3) | (4) | (5) |
| 01. Kab. Cilacap | - | - | - | - |
| 02. Kab. Banyumas | - | - | - | - |
| 03. Kab. Purbalingga | - | - | - | - |
| 04. Kab. Banjarnegara | - | - | - | - |
| 05. Kab. Kebumen | - | - | - | - |
| 06. Kab. Purworejo | - | - | - | - |
| 07. Kab. Wonosobo | - | - | - | - |
| 08. Kab. Magelang | - | - | - | - |
| 09. Kab. Boyolali | - | - | - | - |
| 10. Kab. Klaten | - | - | - | - |
| 11. Kab. Sukoharjo | - | - | - | - |
| 12. Kab. Wonogiri | - | - | - | - |
| 13. Kab. Karanganyar | - | - | - | - |
| 14. Kab. Sragen | - | - | - | - |
| 15. Kab. Grobogan | - | - | - | - |
| 16. Kab. Blora | - | - | - | - |
| 17. Kab. Rembang | - | - | - | - |
| 18. Kab. Pati | - | - | - | - |
| 19. Kab. Kudus | 36,47 | 3 537,46 | 15,78 | 1 277,16 |
| 20. Kab. Jepara | 37,18 | 2 974,40 | 12,68 | 507,00 |
| 21. Kab. Demak | 53,30 | 4 210,70 | 26,00 | 858,00 |
| 22. Kab. Semarang | - | - | - | - |
| 23. Kab. Temanggung | - | - | - | - |
| 24. Kab. Kendal | - | - | - | - |
| 25. Kab. Batang | - | - | - | - |
| 26. Kab. Pekalongan | 1,20 | 96,00 | 0,36 | 16,20 |
| 27. Kab. Pemalang | 0,29 | 24,65 | 0,09 | 4,50 |
| 28. Kab. Tegal | 5,78 | 479,32 | 1,98 | 79,20 |
| 29. Kab. Brebes | 0,31 | 25,87 | 0,13 | 6,30 |
| 71. Kota Magelang | - | - | - | - |
| 72. Kota Surakarta | - | - | - | - |
| 73. Kota Salatiga | - | - | - | - |
| 74. Kota Semarang | - | - | - | - |
| 75. Kota Pekalongan | - | - | - | - |
| 76. Kota Tegal | - | - | - | - |
| Jumlah | | | | |
| 2015 | 134,53 | 11 348,41 | 57,02 | 2 748,36 |
| 2014 | 139,33 | 11 367,89 | 59,20 | 2 888,65 |
| 2013 | 168,79 | 11 633,23 | 52,77 | 2 126,00 |

Tabel 4.2.2. Lanjutan

| Kabupaten/Kota | Kulit Basah | | Lainnya | | Total Nilai (juta Rp) |
|-----------------------|-------------------|--------------------|-------------------|--------------------|--------------------------|
| | Produksi (ton) | Nilai (juta Rp) | Produksi (ton) | Nilai (juta Rp) | |
| (1) | (6) | (7) | (8) | (9) | (10) |
| 01. Kab. Cilacap | - | - | - | - | - |
| 02. Kab. Banyumas | - | - | - | - | - |
| 03. Kab. Purbalingga | - | - | - | - | - |
| 04. Kab. Banjarnegara | - | - | - | - | - |
| 05. Kab. Kebumen | - | - | - | - | - |
| 06. Kab. Purworejo | - | - | - | - | - |
| 07. Kab. Wonosobo | - | - | - | - | - |
| 08. Kab. Magelang | - | - | - | - | - |
| 09. Kab. Boyolali | - | - | - | - | - |
| 10. Kab. Klaten | - | - | - | - | - |
| 11. Kab. Sukoharjo | - | - | - | - | - |
| 12. Kab. Wonogiri | - | - | - | - | - |
| 13. Kab. Karanganyar | - | - | - | - | - |
| 14. Kab. Sragen | - | - | - | - | - |
| 15. Kab. Grobogan | - | - | - | - | - |
| 16. Kab. Blora | - | - | - | - | - |
| 17. Kab. Rembang | - | - | - | - | - |
| 18. Kab. Pati | - | - | - | - | - |
| 19. Kab. Kudus | 7,97 | 264,56 | 4,11 | 52,61 | 5 131,79 |
| 20. Kab. Jepara | 5,92 | 147,88 | 3,38 | 67,60 | 3 696,88 |
| 21. Kab. Demak | 13,00 | 325,00 | 13,00 | 221,00 | 5 614,70 |
| 22. Kab. Semarang | - | - | - | - | - |
| 23. Kab. Temanggung | - | - | - | - | - |
| 24. Kab. Kendal | - | - | - | - | - |
| 25. Kab. Batang | - | - | - | - | - |
| 26. Kab. Pekalongan | 0,16 | 2,40 | 0,04 | 1,60 | 116,20 |
| 27. Kab. Pemasang | 0,04 | 0,48 | 0,05 | 2,00 | 31,63 |
| 28. Kab. Tegal | 0,99 | 24,75 | 0,66 | 34,98 | 618,25 |
| 29. Kab. Brebes | 0,08 | 2,66 | 0,06 | 1,94 | 36,77 |
| 71. Kota Magelang | - | - | - | - | - |
| 72. Kota Surakarta | - | - | - | - | - |
| 73. Kota Salatiga | - | - | - | - | - |
| 74. Kota Semarang | - | - | - | - | - |
| 75. Kota Pekalongan | - | - | - | - | - |
| 76. Kota Tegal | - | - | - | - | - |
| Jumlah | | | | | |
| 2015 | 28,16 | 767,72 | 21,30 | 381,73 | 15 246,22 |
| 2014 | 32,50 | 869,92 | 18,12 | 327,59 | 15 454,05 |
| 2013 | 37,40 | 859,63 | 48,91 | 824,76 | 15 443,62 |

Tabel 4.2.3.

Produksi dari Pemotongan Ternak Kerbau yang Dipotong di Rumah Potong Hewan (RPH) dan Tempat Pemotongan Hewan (TPH) yang Dilaporkan menurut Kabupaten/Kota di Jawa Tengah, Triwulan III 2015

| Kabupaten/Kota | Karkas | | Jeroan | | |
|-----------------------|----------------|-----------------|----------------|-----------------|----------|
| | Produksi (ton) | Nilai (juta Rp) | Produksi (ton) | Nilai (juta Rp) | |
| (1) | (2) | (3) | (4) | (5) | |
| 01. Kab. Cilacap | - | - | - | - | |
| 02. Kab. Banyumas | - | - | - | - | |
| 03. Kab. Purbalingga | - | - | - | - | |
| 04. Kab. Banjarnegara | - | - | - | - | |
| 05. Kab. Kebumen | 0,06 | 5,10 | 0,02 | 0,81 | |
| 06. Kab. Purworejo | - | - | - | - | |
| 07. Kab. Wonosobo | 0,22 | 18,26 | 0,08 | 4,13 | |
| 08. Kab. Magelang | - | - | - | - | |
| 09. Kab. Boyolali | - | - | - | - | |
| 10. Kab. Klaten | - | - | - | - | |
| 11. Kab. Sukoharjo | - | - | - | - | |
| 12. Kab. Wonogiri | - | - | - | - | |
| 13. Kab. Karanganyar | - | - | - | - | |
| 14. Kab. Sragen | - | - | - | - | |
| 15. Kab. Grobogan | - | - | - | - | |
| 16. Kab. Blora | - | - | - | - | |
| 17. Kab. Rembang | - | - | - | - | |
| 18. Kab. Pati | - | - | - | - | |
| 19. Kab. Kudus | 35,71 | 3 532,70 | 14,48 | 1 130,42 | |
| 20. Kab. Jepara | 59,94 | 5 394,60 | 19,44 | 972,00 | |
| 21. Kab. Demak | 59,37 | 4 690,07 | 25,34 | 836,22 | |
| 22. Kab. Semarang | - | - | - | - | |
| 23. Kab. Temanggung | - | - | - | - | |
| 24. Kab. Kendal | - | - | - | - | |
| 25. Kab. Batang | - | - | - | - | |
| 26. Kab. Pekalongan | 1,65 | 132,00 | 0,66 | 23,10 | |
| 27. Kab. Pemalang | 0,61 | 51,42 | 0,20 | 7,00 | |
| 28. Kab. Tegal | 14,60 | 1 270,20 | 4,38 | 175,20 | |
| 29. Kab. Brebes | - | - | - | - | |
| 71. Kota Magelang | - | - | - | - | |
| 72. Kota Surakarta | - | - | - | - | |
| 73. Kota Salatiga | - | - | - | - | |
| 74. Kota Semarang | - | - | - | - | |
| 75. Kota Pekalongan | - | - | - | - | |
| 76. Kota Tegal | - | - | - | - | |
| Jumlah | 2015 | 172,16 | 15 094,36 | 64,60 | 3 148,88 |
| | 2014 | 169,95 | 14 280,14 | 76,30 | 3 677,27 |
| | 2013 | 110,65 | 8 644,11 | 38,89 | 1 712,54 |

Tabel 4.2.3. Lanjutan

| Kabupaten/Kota | Kulit Basah | | Lainnya | | Total Nilai (juta Rp) | |
|-----------------------|-------------------|--------------------|-------------------|--------------------|--------------------------|-----------|
| | Produksi (ton) | Nilai (juta Rp) | Produksi (ton) | Nilai (juta Rp) | | |
| (1) | (6) | (7) | (8) | (9) | (10) | |
| 01. Kab. Cilacap | - | - | - | - | - | |
| 02. Kab. Banyumas | - | - | - | - | - | |
| 03. Kab. Purbalingga | - | - | - | - | - | |
| 04. Kab. Banjarnegara | - | - | - | - | - | |
| 05. Kab. Kebumen | 0,02 | 0,24 | 0,02 | 0,50 | 6,65 | |
| 06. Kab. Purworejo | - | - | - | - | - | |
| 07. Kab. Wonosobo | 0,04 | 0,77 | 0,05 | 0,45 | 23,61 | |
| 08. Kab. Magelang | - | - | - | - | - | |
| 09. Kab. Boyolali | - | - | - | - | - | |
| 10. Kab. Klaten | - | - | - | - | - | |
| 11. Kab. Sukoharjo | - | - | - | - | - | |
| 12. Kab. Wonogiri | - | - | - | - | - | |
| 13. Kab. Karanganyar | - | - | - | - | - | |
| 14. Kab. Sragen | - | - | - | - | - | |
| 15. Kab. Grobogan | - | - | - | - | - | |
| 16. Kab. Blora | - | - | - | - | - | |
| 17. Kab. Rembang | - | - | - | - | - | |
| 18. Kab. Pati | - | - | - | - | - | |
| 19. Kab. Kudus | 8,13 | 248,82 | 4,09 | 52,88 | 4 964,82 | |
| 20. Kab. Jepara | 11,34 | 226,80 | - | - | 6 593,40 | |
| 21. Kab. Demak | 12,67 | 316,75 | 18,10 | 307,70 | 6 150,74 | |
| 22. Kab. Semarang | - | - | - | - | - | |
| 23. Kab. Temanggung | - | - | - | - | - | |
| 24. Kab. Kendal | - | - | - | - | - | |
| 25. Kab. Batang | - | - | - | - | - | |
| 26. Kab. Pekalongan | 0,28 | 2,75 | 0,33 | 2,31 | 160,16 | |
| 27. Kab. Pemasang | 0,09 | 1,45 | 0,10 | 2,50 | 62,37 | |
| 28. Kab. Tegal | 2,85 | 71,17 | 1,83 | 45,63 | 1 562,20 | |
| 29. Kab. Brebes | - | - | - | - | - | |
| 71. Kota Magelang | - | - | - | - | - | |
| 72. Kota Surakarta | - | - | - | - | - | |
| 73. Kota Salatiga | - | - | - | - | - | |
| 74. Kota Semarang | - | - | - | - | - | |
| 75. Kota Pekalongan | - | - | - | - | - | |
| 76. Kota Tegal | - | - | - | - | - | |
| Jumlah | 2015 | 35,40 | 868,75 | 24,51 | 411,96 | 19 523,95 |
| | 2014 | 36,14 | 857,15 | 26,60 | 472,52 | 19 287,08 |
| | 2013 | 28,43 | 681,16 | 45,46 | 785,83 | 11 823,64 |

Tabel 4.2.4.

Produksi dari Pemotongan Ternak Kerbau yang Dipotong di Rumah Potong Hewan (RPH) dan Tempat Pemotongan Hewan (TPH) yang Dilaporkan menurut Kabupaten/Kota di Jawa Tengah, Triwulan IV 2015

| Kabupaten/Kota | Karkas | | Jeroan | | |
|-----------------------|----------------|-----------------|----------------|-----------------|----------|
| | Produksi (ton) | Nilai (juta Rp) | Produksi (ton) | Nilai (juta Rp) | |
| (1) | (2) | (3) | (4) | (5) | |
| 01. Kab. Cilacap | - | - | - | - | |
| 02. Kab. Banyumas | - | - | - | - | |
| 03. Kab. Purbalingga | - | - | - | - | |
| 04. Kab. Banjarnegara | - | - | - | - | |
| 05. Kab. Kebumen | - | - | - | - | |
| 06. Kab. Purworejo | - | - | - | - | |
| 07. Kab. Wonosobo | 0,28 | 24,08 | 0,09 | 4,95 | |
| 08. Kab. Magelang | - | - | - | - | |
| 09. Kab. Boyolali | - | - | - | - | |
| 10. Kab. Klaten | - | - | - | - | |
| 11. Kab. Sukoharjo | - | - | - | - | |
| 12. Kab. Wonogiri | - | - | - | - | |
| 13. Kab. Karanganyar | - | - | - | - | |
| 14. Kab. Sragen | - | - | - | - | |
| 15. Kab. Grobogan | - | - | - | - | |
| 16. Kab. Blora | - | - | - | - | |
| 17. Kab. Rembang | - | - | - | - | |
| 18. Kab. Pati | - | - | - | - | |
| 19. Kab. Kudus | 33,60 | 3 327,61 | 16,05 | 1 301,17 | |
| 20. Kab. Jepara | 79,95 | 6 795,75 | 20,91 | 836,40 | |
| 21. Kab. Demak | 42,64 | 3 368,56 | 20,80 | 686,40 | |
| 22. Kab. Semarang | - | - | - | - | |
| 23. Kab. Temanggung | - | - | - | - | |
| 24. Kab. Kendal | - | - | - | - | |
| 25. Kab. Batang | - | - | - | - | |
| 26. Kab. Pekalongan | 2,85 | 228,00 | 1,14 | 39,90 | |
| 27. Kab. Pemasang | - | - | - | - | |
| 28. Kab. Tegal | 6,00 | 522,00 | 2,25 | 90,00 | |
| 29. Kab. Brebes | 0,30 | 24,73 | 0,14 | 8,16 | |
| 71. Kota Magelang | - | - | - | - | |
| 72. Kota Surakarta | - | - | - | - | |
| 73. Kota Salatiga | - | - | - | - | |
| 74. Kota Semarang | - | - | - | - | |
| 75. Kota Pekalongan | - | - | - | - | |
| 76. Kota Tegal | - | - | - | - | |
| Jumlah | 2015 | 165,62 | 14 290,74 | 61,38 | 2 966,98 |
| | 2014 | 154,08 | 12 676,28 | 68,77 | 3 228,88 |
| | 2013 | 107,85 | 8 525,74 | 31,26 | 1 164,29 |

Tabel 4.2.4. Lanjutan

| Kabupaten/Kota | Kulit Basah | | Lainnya | | Total Nilai (juta Rp) | |
|-----------------------|-------------------|--------------------|-------------------|--------------------|--------------------------|-----------|
| | Produksi (ton) | Nilai (juta Rp) | Produksi (ton) | Nilai (juta Rp) | | |
| (1) | (6) | (7) | (8) | (9) | (10) | |
| 01. Kab. Cilacap | - | - | - | - | - | |
| 02. Kab. Banyumas | - | - | - | - | - | |
| 03. Kab. Purbalingga | - | - | - | - | - | |
| 04. Kab. Banjarnegara | - | - | - | - | - | |
| 05. Kab. Kebumen | - | - | - | - | - | |
| 06. Kab. Purworejo | - | - | - | - | - | |
| 07. Kab. Wonosobo | 0,03 | 0,63 | 0,04 | 0,37 | 30,03 | |
| 08. Kab. Magelang | - | - | - | - | - | |
| 09. Kab. Boyolali | - | - | - | - | - | |
| 10. Kab. Klaten | - | - | - | - | - | |
| 11. Kab. Sukoharjo | - | - | - | - | - | |
| 12. Kab. Wonogiri | - | - | - | - | - | |
| 13. Kab. Karanganyar | - | - | - | - | - | |
| 14. Kab. Sragen | - | - | - | - | - | |
| 15. Kab. Grobogan | - | - | - | - | - | |
| 16. Kab. Blora | - | - | - | - | - | |
| 17. Kab. Rembang | - | - | - | - | - | |
| 18. Kab. Pati | - | - | - | - | - | |
| 19. Kab. Kudus | 7,71 | 234,90 | 6,64 | 69,84 | 4 933,52 | |
| 20. Kab. Jepara | 9,84 | 196,80 | 8,61 | 258,30 | 8 087,25 | |
| 21. Kab. Demak | 10,40 | 260,00 | 9,10 | 154,70 | 4 469,66 | |
| 22. Kab. Semarang | - | - | - | - | - | |
| 23. Kab. Temanggung | - | - | - | - | - | |
| 24. Kab. Kendal | - | - | - | - | - | |
| 25. Kab. Batang | - | - | - | - | - | |
| 26. Kab. Pekalongan | 0,48 | 4,75 | 0,57 | 3,99 | 276,64 | |
| 27. Kab. Pemasang | - | - | - | - | - | |
| 28. Kab. Tegal | 0,96 | 24,00 | 0,78 | 23,40 | 659,40 | |
| 29. Kab. Brebes | 0,09 | 1,50 | 0,06 | 1,50 | 35,89 | |
| 71. Kota Magelang | - | - | - | - | - | |
| 72. Kota Surakarta | - | - | - | - | - | |
| 73. Kota Salatiga | - | - | - | - | - | |
| 74. Kota Semarang | - | - | - | - | - | |
| 75. Kota Pekalongan | - | - | - | - | - | |
| 76. Kota Tegal | - | - | - | - | - | |
| Jumlah | 2015 | 29,50 | 722,57 | 25,80 | 512,10 | 18 492,39 |
| | 2014 | 32,06 | 828,76 | 22,22 | 397,47 | 17 131,39 |
| | 2013 | 21,49 | 465,12 | 25,44 | 431,24 | 10 586,39 |

Tabel 4.3.

Produksi dari Pemotongan Ternak Kuda yang Dipotong di Rumah Potong Hewan (RPH) dan Tempat Pemotongan Hewan (TPH) yang Dilaporkan menurut Kabupaten/Kota di Jawa Tengah, 2015

| Kabupaten/Kota | Karkas | | Jeroan | | |
|-----------------------|----------------|-----------------|----------------|-----------------|--------|
| | Produksi (ton) | Nilai (juta Rp) | Produksi (ton) | Nilai (juta Rp) | |
| (1) | (2) | (3) | (4) | (5) | |
| 01. Kab. Cilacap | - | - | - | - | |
| 02. Kab. Banyumas | - | - | - | - | |
| 03. Kab. Purbalingga | - | - | - | - | |
| 04. Kab. Banjarnegara | - | - | - | - | |
| 05. Kab. Kebumen | 17,64 | 1 443,60 | 6,18 | 171,90 | |
| 06. Kab. Purworejo | - | - | - | - | |
| 07. Kab. Wonosobo | - | - | - | - | |
| 08. Kab. Magelang | - | - | - | - | |
| 09. Kab. Boyolali | - | - | - | - | |
| 10. Kab. Klaten | - | - | - | - | |
| 11. Kab. Sukoharjo | - | - | - | - | |
| 12. Kab. Wonogiri | - | - | - | - | |
| 13. Kab. Karanganyar | - | - | - | - | |
| 14. Kab. Sragen | - | - | - | - | |
| 15. Kab. Grobogan | - | - | - | - | |
| 16. Kab. Blora | - | - | - | - | |
| 17. Kab. Rembang | - | - | - | - | |
| 18. Kab. Pati | - | - | - | - | |
| 19. Kab. Kudus | - | - | - | - | |
| 20. Kab. Jepara | - | - | - | - | |
| 21. Kab. Demak | - | - | - | - | |
| 22. Kab. Semarang | - | - | - | - | |
| 23. Kab. Temanggung | - | - | - | - | |
| 24. Kab. Kendal | - | - | - | - | |
| 25. Kab. Batang | - | - | - | - | |
| 26. Kab. Pekalongan | - | - | - | - | |
| 27. Kab. Pemalang | - | - | - | - | |
| 28. Kab. Tegal | - | - | - | - | |
| 29. Kab. Brebes | - | - | - | - | |
| 71. Kota Magelang | - | - | - | - | |
| 72. Kota Surakarta | - | - | - | - | |
| 73. Kota Salatiga | - | - | - | - | |
| 74. Kota Semarang | - | - | - | - | |
| 75. Kota Pekalongan | - | - | - | - | |
| 76. Kota Tegal | - | - | - | - | |
| Jumlah | 2015 | 17,64 | 1 443,60 | 6,18 | 171,90 |
| | 2014 | 21,67 | 1 778,10 | 5,95 | 176,37 |
| | 2013 | 13,40 | 890,31 | 1,41 | 44,00 |

Tabel 4.3. Lanjutan

| Kabupaten/Kota | Kulit Basah | | Lainnya | | Total Nilai (juta Rp) |
|-----------------------|-------------------|--------------------|-------------------|--------------------|--------------------------|
| | Produksi (ton) | Nilai (juta Rp) | Produksi (ton) | Nilai (juta Rp) | |
| (1) | (6) | (7) | (8) | (9) | (10) |
| 01. Kab. Cilacap | - | - | - | - | - |
| 02. Kab. Banyumas | - | - | - | - | - |
| 03. Kab. Purbalingga | - | - | - | - | - |
| 04. Kab. Banjarnegara | - | - | - | - | - |
| 05. Kab. Kebumen | 2,07 | 8,28 | 4,41 | 80,10 | 1 703,88 |
| 06. Kab. Purworejo | - | - | - | - | - |
| 07. Kab. Wonosobo | - | - | - | - | - |
| 08. Kab. Magelang | - | - | - | - | - |
| 09. Kab. Boyolali | - | - | - | - | - |
| 10. Kab. Klaten | - | - | - | - | - |
| 11. Kab. Sukoharjo | - | - | - | - | - |
| 12. Kab. Wonogiri | - | - | - | - | - |
| 13. Kab. Karanganyar | - | - | - | - | - |
| 14. Kab. Sragen | - | - | - | - | - |
| 15. Kab. Grobogan | - | - | - | - | - |
| 16. Kab. Blora | - | - | - | - | - |
| 17. Kab. Rembang | - | - | - | - | - |
| 18. Kab. Pati | - | - | - | - | - |
| 19. Kab. Kudus | - | - | - | - | - |
| 20. Kab. Jepara | - | - | - | - | - |
| 21. Kab. Demak | - | - | - | - | - |
| 22. Kab. Semarang | - | - | - | - | - |
| 23. Kab. Temanggung | - | - | - | - | - |
| 24. Kab. Kendal | - | - | - | - | - |
| 25. Kab. Batang | - | - | - | - | - |
| 26. Kab. Pekalongan | - | - | - | - | - |
| 27. Kab. Pemalang | - | - | - | - | - |
| 28. Kab. Tegal | - | - | - | - | - |
| 29. Kab. Brebes | - | - | - | - | - |
| 71. Kota Magelang | - | - | - | - | - |
| 72. Kota Surakarta | - | - | - | - | - |
| 73. Kota Salatiga | - | - | - | - | - |
| 74. Kota Semarang | - | - | - | - | - |
| 75. Kota Pekalongan | - | - | - | - | - |
| 76. Kota Tegal | - | - | - | - | - |
| Jumlah 2015 | 2,07 | 8,28 | 4,41 | 80,10 | 1 703,88 |
| 2014 | 1,64 | 17,13 | 3,71 | 57,83 | 2 029,43 |
| 2013 | 1,09 | 8,31 | 1,94 | 29,29 | 971,91 |

Tabel 4.3.1.

Produksi dari Pemotongan Ternak Kuda yang Dipotong di Rumah Potong Hewan (RPH) dan Tempat Pemotongan Hewan (TPH) yang Dilaporkan menurut Kabupaten/Kota di Jawa Tengah, Triwulan I 2015

| Kabupaten/Kota | Karkas | | Jeroan | | |
|-----------------------|----------------|-----------------|----------------|-----------------|-------|
| | Produksi (ton) | Nilai (juta Rp) | Produksi (ton) | Nilai (juta Rp) | |
| (1) | (2) | (3) | (4) | (5) | |
| 01. Kab. Cilacap | - | - | - | - | |
| 02. Kab. Banyumas | - | - | - | - | |
| 03. Kab. Purbalingga | - | - | - | - | |
| 04. Kab. Banjarnegara | - | - | - | - | |
| 05. Kab. Kebumen | 7,56 | 604,80 | 2,70 | 67,50 | |
| 06. Kab. Purworejo | - | - | - | - | |
| 07. Kab. Wonosobo | - | - | - | - | |
| 08. Kab. Magelang | - | - | - | - | |
| 09. Kab. Boyolali | - | - | - | - | |
| 10. Kab. Klaten | - | - | - | - | |
| 11. Kab. Sukoharjo | - | - | - | - | |
| 12. Kab. Wonogiri | - | - | - | - | |
| 13. Kab. Karanganyar | - | - | - | - | |
| 14. Kab. Sragen | - | - | - | - | |
| 15. Kab. Grobogan | - | - | - | - | |
| 16. Kab. Blora | - | - | - | - | |
| 17. Kab. Rembang | - | - | - | - | |
| 18. Kab. Pati | - | - | - | - | |
| 19. Kab. Kudus | - | - | - | - | |
| 20. Kab. Jepara | - | - | - | - | |
| 21. Kab. Demak | - | - | - | - | |
| 22. Kab. Semarang | - | - | - | - | |
| 23. Kab. Temanggung | - | - | - | - | |
| 24. Kab. Kendal | - | - | - | - | |
| 25. Kab. Batang | - | - | - | - | |
| 26. Kab. Pekalongan | - | - | - | - | |
| 27. Kab. Pemalang | - | - | - | - | |
| 28. Kab. Tegal | - | - | - | - | |
| 29. Kab. Brebes | - | - | - | - | |
| 71. Kota Magelang | - | - | - | - | |
| 72. Kota Surakarta | - | - | - | - | |
| 73. Kota Salatiga | - | - | - | - | |
| 74. Kota Semarang | - | - | - | - | |
| 75. Kota Pekalongan | - | - | - | - | |
| 76. Kota Tegal | - | - | - | - | |
| Jumlah | 2015 | 7,56 | 604,80 | 2,70 | 67,50 |
| | 2014 | 3,22 | 241,50 | 0,84 | 21,00 |
| | 2013 | 3,43 | 189,23 | 0,26 | 6,43 |

Tabel 4.3.1. Lanjutan

| Kabupaten/Kota | Kulit Basah | | Lainnya | | Total Nilai (juta Rp) | |
|-----------------------|-------------------|--------------------|-------------------|--------------------|--------------------------|--------|
| | Produksi (ton) | Nilai (juta Rp) | Produksi (ton) | Nilai (juta Rp) | | |
| (1) | (6) | (7) | (8) | (9) | (10) | |
| 01. Kab. Cilacap | - | - | - | - | - | |
| 02. Kab. Banyumas | - | - | - | - | - | |
| 03. Kab. Purbalingga | - | - | - | - | - | |
| 04. Kab. Banjarnegara | - | - | - | - | - | |
| 05. Kab. Kebumen | 0,68 | 2,70 | 2,02 | 30,38 | 705,38 | |
| 06. Kab. Purworejo | - | - | - | - | - | |
| 07. Kab. Wonosobo | - | - | - | - | - | |
| 08. Kab. Magelang | - | - | - | - | - | |
| 09. Kab. Boyolali | - | - | - | - | - | |
| 10. Kab. Klaten | - | - | - | - | - | |
| 11. Kab. Sukoharjo | - | - | - | - | - | |
| 12. Kab. Wonogiri | - | - | - | - | - | |
| 13. Kab. Karanganyar | - | - | - | - | - | |
| 14. Kab. Sragen | - | - | - | - | - | |
| 15. Kab. Grobogan | - | - | - | - | - | |
| 16. Kab. Blora | - | - | - | - | - | |
| 17. Kab. Rembang | - | - | - | - | - | |
| 18. Kab. Pati | - | - | - | - | - | |
| 19. Kab. Kudus | - | - | - | - | - | |
| 20. Kab. Jepara | - | - | - | - | - | |
| 21. Kab. Demak | - | - | - | - | - | |
| 22. Kab. Semarang | - | - | - | - | - | |
| 23. Kab. Temanggung | - | - | - | - | - | |
| 24. Kab. Kendal | - | - | - | - | - | |
| 25. Kab. Batang | - | - | - | - | - | |
| 26. Kab. Pekalongan | - | - | - | - | - | |
| 27. Kab. Pemalang | - | - | - | - | - | |
| 28. Kab. Tegal | - | - | - | - | - | |
| 29. Kab. Brebes | - | - | - | - | - | |
| 71. Kota Magelang | - | - | - | - | - | |
| 72. Kota Surakarta | - | - | - | - | - | |
| 73. Kota Salatiga | - | - | - | - | - | |
| 74. Kota Semarang | - | - | - | - | - | |
| 75. Kota Pekalongan | - | - | - | - | - | |
| 76. Kota Tegal | - | - | - | - | - | |
| Jumlah | 2015 | 0,68 | 2,70 | 2,02 | 30,38 | 705,38 |
| | 2014 | 0,21 | 0,84 | 0,63 | 9,45 | 272,79 |
| | 2013 | 0,17 | 0,51 | 0,29 | 4,28 | 200,44 |

Tabel 4.3.2.

Produksi dari Pemotongan Ternak Kuda yang Dipotong di Rumah Potong Hewan (RPH) dan Tempat Pemotongan Hewan (TPH) yang Dilaporkan menurut Kabupaten/Kota di Jawa Tengah, Triwulan II 2015

| Kabupaten/Kota | Karkas | | Jeroan | | |
|-----------------------|----------------|-----------------|----------------|-----------------|-------|
| | Produksi (ton) | Nilai (juta Rp) | Produksi (ton) | Nilai (juta Rp) | |
| (1) | (2) | (3) | (4) | (5) | |
| 01. Kab. Cilacap | - | - | - | - | |
| 02. Kab. Banyumas | - | - | - | - | |
| 03. Kab. Purbalingga | - | - | - | - | |
| 04. Kab. Banjarnegara | - | - | - | - | |
| 05. Kab. Kebumen | 3,24 | 291,60 | 1,35 | 40,50 | |
| 06. Kab. Purworejo | - | - | - | - | |
| 07. Kab. Wonosobo | - | - | - | - | |
| 08. Kab. Magelang | - | - | - | - | |
| 09. Kab. Boyolali | - | - | - | - | |
| 10. Kab. Klaten | - | - | - | - | |
| 11. Kab. Sukoharjo | - | - | - | - | |
| 12. Kab. Wonogiri | - | - | - | - | |
| 13. Kab. Karanganyar | - | - | - | - | |
| 14. Kab. Sragen | - | - | - | - | |
| 15. Kab. Grobogan | - | - | - | - | |
| 16. Kab. Blora | - | - | - | - | |
| 17. Kab. Rembang | - | - | - | - | |
| 18. Kab. Pati | - | - | - | - | |
| 19. Kab. Kudus | - | - | - | - | |
| 20. Kab. Jepara | - | - | - | - | |
| 21. Kab. Demak | - | - | - | - | |
| 22. Kab. Semarang | - | - | - | - | |
| 23. Kab. Temanggung | - | - | - | - | |
| 24. Kab. Kendal | - | - | - | - | |
| 25. Kab. Batang | - | - | - | - | |
| 26. Kab. Pekalongan | - | - | - | - | |
| 27. Kab. Pemalang | - | - | - | - | |
| 28. Kab. Tegal | - | - | - | - | |
| 29. Kab. Brebes | - | - | - | - | |
| 71. Kota Magelang | - | - | - | - | |
| 72. Kota Surakarta | - | - | - | - | |
| 73. Kota Salatiga | - | - | - | - | |
| 74. Kota Semarang | - | - | - | - | |
| 75. Kota Pekalongan | - | - | - | - | |
| 76. Kota Tegal | - | - | - | - | |
| Jumlah | 2015 | 3,24 | 291,60 | 1,35 | 40,50 |
| | 2014 | 6,90 | 517,50 | 1,80 | 45,00 |
| | 2013 | 3,95 | 225,04 | 0,32 | 7,88 |

Tabel 4.3.2. Lanjutan

| Kabupaten/Kota | Kulit Basah | | Lainnya | | Total Nilai (juta Rp) |
|-----------------------|-------------------|--------------------|-------------------|--------------------|--------------------------|
| | Produksi (ton) | Nilai (juta Rp) | Produksi (ton) | Nilai (juta Rp) | |
| (1) | (6) | (7) | (8) | (9) | (10) |
| 01. Kab. Cilacap | - | - | - | - | - |
| 02. Kab. Banyumas | - | - | - | - | - |
| 03. Kab. Purbalingga | - | - | - | - | - |
| 04. Kab. Banjarnegara | - | - | - | - | - |
| 05. Kab. Kebumen | 0,41 | 1,62 | 0,41 | 10,13 | 343,85 |
| 06. Kab. Purworejo | - | - | - | - | - |
| 07. Kab. Wonosobo | - | - | - | - | - |
| 08. Kab. Magelang | - | - | - | - | - |
| 09. Kab. Boyolali | - | - | - | - | - |
| 10. Kab. Klaten | - | - | - | - | - |
| 11. Kab. Sukoharjo | - | - | - | - | - |
| 12. Kab. Wonogiri | - | - | - | - | - |
| 13. Kab. Karanganyar | - | - | - | - | - |
| 14. Kab. Sragen | - | - | - | - | - |
| 15. Kab. Grobogan | - | - | - | - | - |
| 16. Kab. Blora | - | - | - | - | - |
| 17. Kab. Rembang | - | - | - | - | - |
| 18. Kab. Pati | - | - | - | - | - |
| 19. Kab. Kudus | - | - | - | - | - |
| 20. Kab. Jepara | - | - | - | - | - |
| 21. Kab. Demak | - | - | - | - | - |
| 22. Kab. Semarang | - | - | - | - | - |
| 23. Kab. Temanggung | - | - | - | - | - |
| 24. Kab. Kendal | - | - | - | - | - |
| 25. Kab. Batang | - | - | - | - | - |
| 26. Kab. Pekalongan | - | - | - | - | - |
| 27. Kab. Pemalang | - | - | - | - | - |
| 28. Kab. Tegal | - | - | - | - | - |
| 29. Kab. Brebes | - | - | - | - | - |
| 71. Kota Magelang | - | - | - | - | - |
| 72. Kota Surakarta | - | - | - | - | - |
| 73. Kota Salatiga | - | - | - | - | - |
| 74. Kota Semarang | - | - | - | - | - |
| 75. Kota Pekalongan | - | - | - | - | - |
| 76. Kota Tegal | - | - | - | - | - |
| Jumlah | | | | | |
| 2015 | 0,41 | 1,62 | 0,41 | 10,13 | 343,85 |
| 2014 | 0,45 | 1,80 | 1,35 | 20,25 | 584,55 |
| 2013 | 0,21 | 0,63 | 0,32 | 4,73 | 238,27 |

Tabel 4.3.3.

Produksi dari Pemotongan Ternak Kuda yang Dipotong di Rumah Potong Hewan (RPH) dan Tempat Pemotongan Hewan (TPH) yang Dilaporkan menurut Kabupaten/Kota di Jawa Tengah, Triwulan III 2015

| Kabupaten/Kota | Karkas | | Jeroan | | |
|-----------------------|----------------|-----------------|----------------|-----------------|-------|
| | Produksi (ton) | Nilai (juta Rp) | Produksi (ton) | Nilai (juta Rp) | |
| (1) | (2) | (3) | (4) | (5) | |
| 01. Kab. Cilacap | - | - | - | - | |
| 02. Kab. Banyumas | - | - | - | - | |
| 03. Kab. Purbalingga | - | - | - | - | |
| 04. Kab. Banjarnegara | - | - | - | - | |
| 05. Kab. Kebumen | 3,24 | 259,20 | 1,08 | 32,40 | |
| 06. Kab. Purworejo | - | - | - | - | |
| 07. Kab. Wonosobo | - | - | - | - | |
| 08. Kab. Magelang | - | - | - | - | |
| 09. Kab. Boyolali | - | - | - | - | |
| 10. Kab. Klaten | - | - | - | - | |
| 11. Kab. Sukoharjo | - | - | - | - | |
| 12. Kab. Wonogiri | - | - | - | - | |
| 13. Kab. Karanganyar | - | - | - | - | |
| 14. Kab. Sragen | - | - | - | - | |
| 15. Kab. Grobogan | - | - | - | - | |
| 16. Kab. Blora | - | - | - | - | |
| 17. Kab. Rembang | - | - | - | - | |
| 18. Kab. Pati | - | - | - | - | |
| 19. Kab. Kudus | - | - | - | - | |
| 20. Kab. Jepara | - | - | - | - | |
| 21. Kab. Demak | - | - | - | - | |
| 22. Kab. Semarang | - | - | - | - | |
| 23. Kab. Temanggung | - | - | - | - | |
| 24. Kab. Kendal | - | - | - | - | |
| 25. Kab. Batang | - | - | - | - | |
| 26. Kab. Pekalongan | - | - | - | - | |
| 27. Kab. Pemalang | - | - | - | - | |
| 28. Kab. Tegal | - | - | - | - | |
| 29. Kab. Brebes | - | - | - | - | |
| 71. Kota Magelang | - | - | - | - | |
| 72. Kota Surakarta | - | - | - | - | |
| 73. Kota Salatiga | - | - | - | - | |
| 74. Kota Semarang | - | - | - | - | |
| 75. Kota Pekalongan | - | - | - | - | |
| 76. Kota Tegal | - | - | - | - | |
| Jumlah | 2015 | 3,24 | 259,20 | 1,08 | 32,40 |
| | 2014 | 6,67 | 533,60 | 2,03 | 50,75 |
| | 2013 | 1,13 | 78,75 | 1,04 | 36,40 |

Tabel 4.3.3. Lanjutan

| Kabupaten/Kota | Kulit Basah | | Lainnya | | Total Nilai (juta Rp) |
|-----------------------|-------------------|--------------------|-------------------|--------------------|--------------------------|
| | Produksi (ton) | Nilai (juta Rp) | Produksi (ton) | Nilai (juta Rp) | |
| (1) | (6) | (7) | (8) | (9) | (10) |
| 01. Kab. Cilacap | - | - | - | - | - |
| 02. Kab. Banyumas | - | - | - | - | - |
| 03. Kab. Purbalingga | - | - | - | - | - |
| 04. Kab. Banjarnegara | - | - | - | - | - |
| 05. Kab. Kebumen | 0,54 | 2,16 | 1,08 | 21,60 | 315,36 |
| 06. Kab. Purworejo | - | - | - | - | - |
| 07. Kab. Wonosobo | - | - | - | - | - |
| 08. Kab. Magelang | - | - | - | - | - |
| 09. Kab. Boyolali | - | - | - | - | - |
| 10. Kab. Klaten | - | - | - | - | - |
| 11. Kab. Sukoharjo | - | - | - | - | - |
| 12. Kab. Wonogiri | - | - | - | - | - |
| 13. Kab. Karanganyar | - | - | - | - | - |
| 14. Kab. Sragen | - | - | - | - | - |
| 15. Kab. Grobogan | - | - | - | - | - |
| 16. Kab. Blora | - | - | - | - | - |
| 17. Kab. Rembang | - | - | - | - | - |
| 18. Kab. Pati | - | - | - | - | - |
| 19. Kab. Kudus | - | - | - | - | - |
| 20. Kab. Jepara | - | - | - | - | - |
| 21. Kab. Demak | - | - | - | - | - |
| 22. Kab. Semarang | - | - | - | - | - |
| 23. Kab. Temanggung | - | - | - | - | - |
| 24. Kab. Kendal | - | - | - | - | - |
| 25. Kab. Batang | - | - | - | - | - |
| 26. Kab. Pekalongan | - | - | - | - | - |
| 27. Kab. Pemasang | - | - | - | - | - |
| 28. Kab. Tegal | - | - | - | - | - |
| 29. Kab. Brebes | - | - | - | - | - |
| 71. Kota Magelang | - | - | - | - | - |
| 72. Kota Surakarta | - | - | - | - | - |
| 73. Kota Salatiga | - | - | - | - | - |
| 74. Kota Semarang | - | - | - | - | - |
| 75. Kota Pekalongan | - | - | - | - | - |
| 76. Kota Tegal | - | - | - | - | - |
| Jumlah | | | | | |
| 2015 | 0,54 | 2,16 | 1,08 | 21,60 | 315,36 |
| 2014 | 0,44 | 1,74 | 1,30 | 19,57 | 605,66 |
| 2013 | 0,05 | 0,20 | 0,23 | 5,63 | 86,45 |

Tabel 4.3.4.

Produksi dari Pemotongan Ternak Kuda yang Dipotong di Rumah Potong Hewan (RPH) dan Tempat Pemotongan Hewan (TPH) yang Dilaporkan menurut Kabupaten/Kota di Jawa Tengah, Triwulan IV 2015

| Kabupaten/Kota | Karkas | | Jeroan | | |
|-----------------------|----------------|-----------------|----------------|-----------------|-------|
| | Produksi (ton) | Nilai (juta Rp) | Produksi (ton) | Nilai (juta Rp) | |
| (1) | (2) | (3) | (4) | (5) | |
| 01. Kab. Cilacap | - | - | - | - | |
| 02. Kab. Banyumas | - | - | - | - | |
| 03. Kab. Purbalingga | - | - | - | - | |
| 04. Kab. Banjarnegara | - | - | - | - | |
| 05. Kab. Kebumen | 3,60 | 288,00 | 1,05 | 31,50 | |
| 06. Kab. Purworejo | - | - | - | - | |
| 07. Kab. Wonosobo | - | - | - | - | |
| 08. Kab. Magelang | - | - | - | - | |
| 09. Kab. Boyolali | - | - | - | - | |
| 10. Kab. Klaten | - | - | - | - | |
| 11. Kab. Sukoharjo | - | - | - | - | |
| 12. Kab. Wonogiri | - | - | - | - | |
| 13. Kab. Karanganyar | - | - | - | - | |
| 14. Kab. Sragen | - | - | - | - | |
| 15. Kab. Grobogan | - | - | - | - | |
| 16. Kab. Blora | - | - | - | - | |
| 17. Kab. Rembang | - | - | - | - | |
| 18. Kab. Pati | - | - | - | - | |
| 19. Kab. Kudus | - | - | - | - | |
| 20. Kab. Jepara | - | - | - | - | |
| 21. Kab. Demak | - | - | - | - | |
| 22. Kab. Semarang | - | - | - | - | |
| 23. Kab. Temanggung | - | - | - | - | |
| 24. Kab. Kendal | - | - | - | - | |
| 25. Kab. Batang | - | - | - | - | |
| 26. Kab. Pekalongan | - | - | - | - | |
| 27. Kab. Pemalang | - | - | - | - | |
| 28. Kab. Tegal | - | - | - | - | |
| 29. Kab. Brebes | - | - | - | - | |
| 71. Kota Magelang | - | - | - | - | |
| 72. Kota Surakarta | - | - | - | - | |
| 73. Kota Salatiga | - | - | - | - | |
| 74. Kota Semarang | - | - | - | - | |
| 75. Kota Pekalongan | - | - | - | - | |
| 76. Kota Tegal | - | - | - | - | |
| Jumlah | 2015 | 3,60 | 288,00 | 1,05 | 31,50 |
| | 2014 | 4,88 | 485,50 | 1,28 | 59,62 |
| | 2013 | 4,89 | 397,29 | 0,77 | 27,83 |

Tabel 4.3.4. Lanjutan

| Kabupaten/Kota | Kulit Basah | | Lainnya | | Total Nilai (juta Rp) |
|-----------------------|-------------------|--------------------|-------------------|--------------------|--------------------------|
| | Produksi (ton) | Nilai (juta Rp) | Produksi (ton) | Nilai (juta Rp) | |
| (1) | (6) | (7) | (8) | (9) | (10) |
| 01. Kab. Cilacap | - | - | - | - | - |
| 02. Kab. Banyumas | - | - | - | - | - |
| 03. Kab. Purbalingga | - | - | - | - | - |
| 04. Kab. Banjarnegara | - | - | - | - | - |
| 05. Kab. Kebumen | 0,45 | 1,80 | 0,90 | 18,00 | 339,30 |
| 06. Kab. Purworejo | - | - | - | - | - |
| 07. Kab. Wonosobo | - | - | - | - | - |
| 08. Kab. Magelang | - | - | - | - | - |
| 09. Kab. Boyolali | - | - | - | - | - |
| 10. Kab. Klaten | - | - | - | - | - |
| 11. Kab. Sukoharjo | - | - | - | - | - |
| 12. Kab. Wonogiri | - | - | - | - | - |
| 13. Kab. Karanganyar | - | - | - | - | - |
| 14. Kab. Sragen | - | - | - | - | - |
| 15. Kab. Grobogan | - | - | - | - | - |
| 16. Kab. Blora | - | - | - | - | - |
| 17. Kab. Rembang | - | - | - | - | - |
| 18. Kab. Pati | - | - | - | - | - |
| 19. Kab. Kudus | - | - | - | - | - |
| 20. Kab. Jepara | - | - | - | - | - |
| 21. Kab. Demak | - | - | - | - | - |
| 22. Kab. Semarang | - | - | - | - | - |
| 23. Kab. Temanggung | - | - | - | - | - |
| 24. Kab. Kendal | - | - | - | - | - |
| 25. Kab. Batang | - | - | - | - | - |
| 26. Kab. Pekalongan | - | - | - | - | - |
| 27. Kab. Pemalang | - | - | - | - | - |
| 28. Kab. Tegal | - | - | - | - | - |
| 29. Kab. Brebes | - | - | - | - | - |
| 71. Kota Magelang | - | - | - | - | - |
| 72. Kota Surakarta | - | - | - | - | - |
| 73. Kota Salatiga | - | - | - | - | - |
| 74. Kota Semarang | - | - | - | - | - |
| 75. Kota Pekalongan | - | - | - | - | - |
| 76. Kota Tegal | - | - | - | - | - |
| Jumlah 2015 | 0,45 | 1,80 | 0,90 | 18,00 | 339,30 |
| 2014 | 0,54 | 12,75 | 0,43 | 8,55 | 566,42 |
| 2013 | 0,66 | 6,97 | 1,11 | 14,67 | 446,75 |

Tabel 4.4.

Produksi dari Pemotongan Ternak Kambing yang Dipotong di Rumah Potong Hewan (RPH) dan Tempat Pemotongan Hewan (TPH) yang Dilaporkan menurut Kabupaten/Kota di Jawa Tengah, 2015

| Kabupaten/Kota | Karkas | | Jeroan | | |
|-----------------------|----------------|-----------------|----------------|-----------------|-----------|
| | Produksi (ton) | Nilai (juta Rp) | Produksi (ton) | Nilai (juta Rp) | |
| (1) | (2) | (3) | (4) | (5) | |
| 01. Kab. Cilacap | 12,10 | 1 083,54 | 4,61 | 184,23 | |
| 02. Kab. Banyumas | 144,78 | 12 522,65 | 51,87 | 2 429,93 | |
| 03. Kab. Purbalingga | - | - | - | - | |
| 04. Kab. Banjarnegara | - | - | - | - | |
| 05. Kab. Kebumen | 15,09 | 1 226,48 | 5,34 | 198,51 | |
| 06. Kab. Purworejo | - | - | - | - | |
| 07. Kab. Wonosobo | 2,25 | 155,03 | 0,88 | 25,98 | |
| 08. Kab. Magelang | - | - | - | - | |
| 09. Kab. Boyolali | - | - | - | - | |
| 10. Kab. Klaten | 10,65 | 577,24 | 3,76 | 93,97 | |
| 11. Kab. Sukoharjo | 14,52 | 685,22 | 4,93 | 138,52 | |
| 12. Kab. Wonogiri | 15,18 | 1 038,33 | 6,03 | 201,13 | |
| 13. Kab. Karanganyar | 17,73 | 1 610,82 | 4,60 | 203,72 | |
| 14. Kab. Sragen | 14,48 | 1 039,20 | 5,45 | 258,88 | |
| 15. Kab. Grobogan | - | - | - | - | |
| 16. Kab. Blora | - | - | - | - | |
| 17. Kab. Rembang | - | - | - | - | |
| 18. Kab. Pati | 29,52 | 2 153,30 | 11,16 | 356,13 | |
| 19. Kab. Kudus | 5,44 | 521,05 | 2,19 | 98,49 | |
| 20. Kab. Jepara | 20,02 | 1 611,36 | 8,21 | 347,68 | |
| 21. Kab. Demak | - | - | - | - | |
| 22. Kab. Semarang | - | - | - | - | |
| 23. Kab. Temanggung | - | - | - | - | |
| 24. Kab. Kendal | 1,27 | 101,47 | 0,54 | 33,39 | |
| 25. Kab. Batang | 5,43 | 509,55 | 1,92 | 87,02 | |
| 26. Kab. Pekalongan | 14,82 | 1 185,68 | 5,34 | 201,53 | |
| 27. Kab. Pemalang | 62,31 | 5 115,99 | 19,23 | 722,94 | |
| 28. Kab. Tegal | 4,22 | 291,32 | 1,64 | 55,87 | |
| 29. Kab. Brebes | 37,86 | 3 480,51 | 16,87 | 648,16 | |
| 71. Kota Magelang | - | - | - | - | |
| 72. Kota Surakarta | 462,24 | 40 563,04 | 164,24 | 3 148,96 | |
| 73. Kota Salatiga | 47,81 | 3 346,84 | 16,46 | 493,68 | |
| 74. Kota Semarang | - | - | - | - | |
| 75. Kota Pekalongan | 42,87 | 3 429,20 | 15,71 | 720,75 | |
| 76. Kota Tegal | 0,05 | 3,38 | 0,02 | 0,16 | |
| Jumlah | 2015 | 980,63 | 82 251,18 | 351,00 | 10 649,63 |
| | 2014 | 1 035,60 | 81 296,36 | 369,13 | 11 864,44 |
| | 2013 | 1 040,80 | 66 935,45 | 254,46 | 7 619,55 |

Tabel 4.4. Lanjutan

| Kabupaten/Kota | Kulit Basah | | Lainnya | | Total Nilai (juta Rp) | |
|-----------------------|-------------------|--------------------|-------------------|--------------------|--------------------------|------------|
| | Produksi (ton) | Nilai (juta Rp) | Produksi (ton) | Nilai (juta Rp) | | |
| (1) | (6) | (7) | (8) | (9) | (10) | |
| 01. Kab. Cilacap | 2,71 | 48,24 | 1,98 | 39,64 | 1 355,65 | |
| 02. Kab. Banyumas | 24,76 | 479,82 | 23,08 | 481,64 | 15 914,04 | |
| 03. Kab. Purbalingga | - | - | - | - | - | |
| 04. Kab. Banjarnegara | - | - | - | - | - | |
| 05. Kab. Kebumen | 2,80 | 64,01 | 2,93 | 92,64 | 1 581,64 | |
| 06. Kab. Purworejo | - | - | - | - | - | |
| 07. Kab. Wonosobo | 0,31 | 3,78 | 0,44 | 3,43 | 188,22 | |
| 08. Kab. Magelang | - | - | - | - | - | |
| 09. Kab. Boyolali | - | - | - | - | - | |
| 10. Kab. Klaten | 2,48 | 35,24 | 2,48 | 24,89 | 731,34 | |
| 11. Kab. Sukoharjo | 4,51 | 37,68 | 3,07 | 51,38 | 912,80 | |
| 12. Kab. Wonogiri | 3,05 | 63,35 | 3,28 | 61,28 | 1 364,09 | |
| 13. Kab. Karanganyar | 2,25 | 28,58 | 1,70 | 19,58 | 1 862,70 | |
| 14. Kab. Sragen | 3,38 | 61,76 | 3,21 | 51,85 | 1 411,69 | |
| 15. Kab. Grobogan | - | - | - | - | - | |
| 16. Kab. Blora | - | - | - | - | - | |
| 17. Kab. Rembang | - | - | - | - | - | |
| 18. Kab. Pati | 8,96 | 175,13 | 6,96 | 148,59 | 2 833,15 | |
| 19. Kab. Kudus | 1,27 | 50,23 | 1,26 | 12,58 | 682,35 | |
| 20. Kab. Jepara | 3,88 | 59,17 | 3,56 | 57,99 | 2 076,20 | |
| 21. Kab. Demak | - | - | - | - | - | |
| 22. Kab. Semarang | - | - | - | - | - | |
| 23. Kab. Temanggung | - | - | - | - | - | |
| 24. Kab. Kendal | 0,25 | 3,17 | 0,25 | 3,08 | 141,11 | |
| 25. Kab. Batang | 0,84 | 12,54 | 1,45 | 31,20 | 640,31 | |
| 26. Kab. Pekalongan | 4,68 | 49,49 | 2,61 | 78,27 | 1 514,97 | |
| 27. Kab. Pemalang | 13,28 | 119,76 | 9,53 | 220,37 | 6 179,06 | |
| 28. Kab. Tegal | 0,94 | 23,00 | 0,90 | 17,96 | 388,15 | |
| 29. Kab. Brebes | 8,34 | 146,41 | 8,69 | 183,13 | 4 458,21 | |
| 71. Kota Magelang | - | - | - | - | - | |
| 72. Kota Surakarta | 98,01 | 2 832,24 | 106,46 | 3 053,44 | 49 597,68 | |
| 73. Kota Salatiga | 13,73 | 171,60 | 12,36 | 308,88 | 4 321,00 | |
| 74. Kota Semarang | - | - | - | - | - | |
| 75. Kota Pekalongan | 14,16 | 265,78 | 7,00 | 139,96 | 4 555,69 | |
| 76. Kota Tegal | 0,01 | 0,06 | 0,01 | 0,24 | 3,84 | |
| Jumlah | 2015 | 214,59 | 4 731,05 | 203,20 | 5 082,02 | 102 713,88 |
| | 2014 | 229,06 | 5 451,34 | 187,04 | 6 247,79 | 104 859,93 |
| | 2013 | 284,67 | 6 608,98 | 284,86 | 5 074,23 | 86 238,22 |

Tabel 4.4.1.

Produksi dari Pemotongan Ternak Kambing yang Dipotong di Rumah Potong Hewan (RPH) dan Tempat Pemotongan Hewan (TPH) yang Dilaporkan menurut Kabupaten/Kota di Jawa Tengah, Triwulan I 2015

| Kabupaten/Kota | Karkas | | Jeroan | | |
|-----------------------|----------------|-----------------|----------------|-----------------|----------|
| | Produksi (ton) | Nilai (juta Rp) | Produksi (ton) | Nilai (juta Rp) | |
| (1) | (2) | (3) | (4) | (5) | |
| 01. Kab. Cilacap | 4,44 | 399,60 | 1,33 | 59,94 | |
| 02. Kab. Banyumas | 30,97 | 2 571,98 | 10,51 | 407,26 | |
| 03. Kab. Purbalingga | - | - | - | - | |
| 04. Kab. Banjarnegara | - | - | - | - | |
| 05. Kab. Kebumen | 4,10 | 340,63 | 1,60 | 56,13 | |
| 06. Kab. Purworejo | - | - | - | - | |
| 07. Kab. Wonosobo | 1,04 | 88,14 | 0,37 | 18,30 | |
| 08. Kab. Magelang | - | - | - | - | |
| 09. Kab. Boyolali | - | - | - | - | |
| 10. Kab. Klaten | 4,19 | 214,24 | 1,44 | 37,00 | |
| 11. Kab. Sukoharjo | 3,35 | 143,96 | 1,12 | 30,69 | |
| 12. Kab. Wonogiri | 4,64 | 320,74 | 1,78 | 61,70 | |
| 13. Kab. Karanganyar | 2,49 | 199,20 | 0,66 | 23,24 | |
| 14. Kab. Sragen | 4,11 | 267,28 | 1,80 | 80,95 | |
| 15. Kab. Grobogan | - | - | - | - | |
| 16. Kab. Blora | - | - | - | - | |
| 17. Kab. Rembang | - | - | - | - | |
| 18. Kab. Pati | 6,43 | 456,30 | 2,48 | 71,33 | |
| 19. Kab. Kudus | 1,60 | 144,18 | 0,53 | 21,36 | |
| 20. Kab. Jepara | 2,17 | 189,88 | 0,78 | 34,88 | |
| 21. Kab. Demak | - | - | - | - | |
| 22. Kab. Semarang | - | - | - | - | |
| 23. Kab. Temanggung | - | - | - | - | |
| 24. Kab. Kendal | 0,37 | 29,55 | 0,17 | 10,20 | |
| 25. Kab. Batang | 1,11 | 94,35 | 0,37 | 14,80 | |
| 26. Kab. Pekalongan | 2,29 | 183,04 | 0,88 | 35,20 | |
| 27. Kab. Pemalang | 10,69 | 745,97 | 3,77 | 141,34 | |
| 28. Kab. Tegal | 3,20 | 225,76 | 1,22 | 42,19 | |
| 29. Kab. Brebes | 4,76 | 443,62 | 1,89 | 80,25 | |
| 71. Kota Magelang | - | - | - | - | |
| 72. Kota Surakarta | 135,26 | 11 497,44 | 50,72 | 1 014,48 | |
| 73. Kota Salatiga | 9,84 | 688,80 | 3,44 | 103,32 | |
| 74. Kota Semarang | - | - | - | - | |
| 75. Kota Pekalongan | 12,53 | 1 002,00 | 5,01 | 225,45 | |
| 76. Kota Tegal | - | - | - | - | |
| Jumlah | 2015 | 249,58 | 20 246,66 | 91,86 | 2 570,01 |
| | 2014 | 245,46 | 18 487,96 | 94,05 | 3 014,59 |
| | 2013 | 271,13 | 13 377,83 | 56,98 | 1 603,14 |

Tabel 4.4.1. Lanjutan

| Kabupaten/Kota | Kulit Basah | | Lainnya | | Total Nilai (juta Rp) | |
|-----------------------|-------------------|--------------------|-------------------|--------------------|--------------------------|-----------|
| | Produksi (ton) | Nilai (juta Rp) | Produksi (ton) | Nilai (juta Rp) | | |
| (1) | (6) | (7) | (8) | (9) | (10) | |
| 01. Kab. Cilacap | 0,89 | 17,76 | 0,89 | 17,76 | 495,06 | |
| 02. Kab. Banyumas | 5,92 | 125,58 | 4,93 | 96,91 | 3 201,73 | |
| 03. Kab. Purbalingga | - | - | - | - | - | |
| 04. Kab. Banjarnegara | - | - | - | - | - | |
| 05. Kab. Kebumen | 0,72 | 17,34 | 1,12 | 32,24 | 446,34 | |
| 06. Kab. Purworejo | - | - | - | - | - | |
| 07. Kab. Wonosobo | 0,12 | 2,44 | 0,12 | 1,83 | 110,71 | |
| 08. Kab. Magelang | - | - | - | - | - | |
| 09. Kab. Boyolali | - | - | - | - | - | |
| 10. Kab. Klaten | 0,95 | 13,89 | 1,08 | 12,40 | 277,53 | |
| 11. Kab. Sukoharjo | 0,93 | 8,37 | 0,74 | 11,90 | 194,92 | |
| 12. Kab. Wonogiri | 0,90 | 17,73 | 0,88 | 15,35 | 415,52 | |
| 13. Kab. Karanganyar | 0,25 | 4,23 | 0,25 | 6,22 | 232,89 | |
| 14. Kab. Sragen | 1,03 | 12,34 | 0,77 | 7,71 | 368,28 | |
| 15. Kab. Grobogan | - | - | - | - | - | |
| 16. Kab. Blora | - | - | - | - | - | |
| 17. Kab. Rembang | - | - | - | - | - | |
| 18. Kab. Pati | 1,94 | 40,73 | 1,49 | 34,29 | 602,65 | |
| 19. Kab. Kudus | 0,36 | 16,02 | 0,45 | 4,45 | 186,01 | |
| 20. Kab. Jepara | 0,47 | 5,81 | 0,47 | 4,65 | 235,22 | |
| 21. Kab. Demak | - | - | - | - | - | |
| 22. Kab. Semarang | - | - | - | - | - | |
| 23. Kab. Temanggung | - | - | - | - | - | |
| 24. Kab. Kendal | 0,07 | 0,60 | 0,07 | 0,68 | 41,03 | |
| 25. Kab. Batang | 0,15 | 2,22 | 0,30 | 5,92 | 117,29 | |
| 26. Kab. Pekalongan | 0,70 | 9,15 | 0,35 | 10,56 | 237,95 | |
| 27. Kab. Pemalang | 2,75 | 24,71 | 1,97 | 45,08 | 957,10 | |
| 28. Kab. Tegal | 0,62 | 13,52 | 0,76 | 15,01 | 296,48 | |
| 29. Kab. Brebes | 0,99 | 18,42 | 0,99 | 28,27 | 570,56 | |
| 71. Kota Magelang | - | - | - | - | - | |
| 72. Kota Surakarta | 25,36 | 1 014,48 | 33,82 | 1 690,80 | 15 217,20 | |
| 73. Kota Salatiga | 2,46 | 30,75 | 2,46 | 61,50 | 884,37 | |
| 74. Kota Semarang | - | - | - | - | - | |
| 75. Kota Pekalongan | 3,34 | 66,80 | 3,34 | 66,80 | 1 361,05 | |
| 76. Kota Tegal | - | - | - | - | - | |
| Jumlah | 2015 | 50,91 | 1 462,89 | 57,25 | 2 170,35 | 26 449,91 |
| | 2014 | 59,10 | 1 453,19 | 42,20 | 2 131,31 | 25 087,05 |
| | 2013 | 71,48 | 1 423,81 | 63,28 | 723,35 | 17 128,13 |

Tabel 4.4.2.

Produksi dari Pemotongan Ternak Kambing yang Dipotong di Rumah Potong Hewan (RPH) dan Tempat Pemotongan Hewan (TPH) yang Dilaporkan menurut Kabupaten/Kota di Jawa Tengah, Triwulan II 2015

| Kabupaten/Kota | Karkas | | Jeroan | | |
|-----------------------|----------------|-----------------|----------------|-----------------|----------|
| | Produksi (ton) | Nilai (juta Rp) | Produksi (ton) | Nilai (juta Rp) | |
| (1) | (2) | (3) | (4) | (5) | |
| 01. Kab. Cilacap | 2,90 | 232,40 | 1,25 | 43,58 | |
| 02. Kab. Banyumas | 36,47 | 3 037,36 | 13,09 | 579,62 | |
| 03. Kab. Purbalingga | - | - | - | - | |
| 04. Kab. Banjarnegara | - | - | - | - | |
| 05. Kab. Kebumen | 4,53 | 389,26 | 1,32 | 57,44 | |
| 06. Kab. Purworejo | - | - | - | - | |
| 07. Kab. Wonosobo | - | - | - | - | |
| 08. Kab. Magelang | - | - | - | - | |
| 09. Kab. Boyolali | - | - | - | - | |
| 10. Kab. Klaten | 2,14 | 106,70 | 0,78 | 16,85 | |
| 11. Kab. Sukoharjo | 3,77 | 169,83 | 1,33 | 38,63 | |
| 12. Kab. Wonogiri | 4,77 | 297,45 | 2,01 | 63,00 | |
| 13. Kab. Karanganyar | 3,65 | 364,50 | 0,95 | 56,70 | |
| 14. Kab. Sragen | 2,46 | 160,16 | 0,92 | 41,58 | |
| 15. Kab. Grobogan | - | - | - | - | |
| 16. Kab. Blora | - | - | - | - | |
| 17. Kab. Rembang | - | - | - | - | |
| 18. Kab. Pati | 7,47 | 523,25 | 2,88 | 86,25 | |
| 19. Kab. Kudus | 1,22 | 122,40 | 0,61 | 27,54 | |
| 20. Kab. Jepara | 5,39 | 428,98 | 2,40 | 100,27 | |
| 21. Kab. Demak | - | - | - | - | |
| 22. Kab. Semarang | - | - | - | - | |
| 23. Kab. Temanggung | - | - | - | - | |
| 24. Kab. Kendal | 0,30 | 23,92 | 0,12 | 8,19 | |
| 25. Kab. Batang | 1,37 | 136,50 | 0,46 | 22,75 | |
| 26. Kab. Pekalongan | 5,41 | 432,64 | 2,08 | 83,20 | |
| 27. Kab. Pemalang | 12,06 | 978,06 | 4,20 | 177,26 | |
| 28. Kab. Tegal | 0,55 | 39,80 | 0,24 | 8,01 | |
| 29. Kab. Brebes | 10,84 | 984,68 | 5,03 | 168,87 | |
| 71. Kota Magelang | - | - | - | - | |
| 72. Kota Surakarta | 145,60 | 13 104,00 | 45,50 | 910,00 | |
| 73. Kota Salatiga | 11,38 | 796,60 | 4,55 | 136,56 | |
| 74. Kota Semarang | - | - | - | - | |
| 75. Kota Pekalongan | 9,21 | 736,80 | 3,68 | 165,78 | |
| 76. Kota Tegal | - | - | - | - | |
| Jumlah | 2015 | 271,49 | 23 065,29 | 93,38 | 2 792,07 |
| | 2014 | 278,06 | 21 574,52 | 99,02 | 3 145,20 |
| | 2013 | 254,96 | 16 840,48 | 62,70 | 1 695,77 |

Tabel 4.4.2. Lanjutan

| Kabupaten/Kota | Kulit Basah | | Lainnya | | Total Nilai (juta Rp) | |
|-----------------------|-------------------|--------------------|-------------------|--------------------|--------------------------|-----------|
| | Produksi (ton) | Nilai (juta Rp) | Produksi (ton) | Nilai (juta Rp) | | |
| (1) | (6) | (7) | (8) | (9) | (10) | |
| 01. Kab. Cilacap | 0,83 | 12,45 | 0,42 | 8,30 | 296,73 | |
| 02. Kab. Banyumas | 6,09 | 111,91 | 5,79 | 88,29 | 3 817,18 | |
| 03. Kab. Purbalingga | - | - | - | - | - | |
| 04. Kab. Banjarnegara | - | - | - | - | - | |
| 05. Kab. Kebumen | 0,81 | 27,16 | 0,70 | 26,25 | 500,11 | |
| 06. Kab. Purworejo | - | - | - | - | - | |
| 07. Kab. Wonosobo | - | - | - | - | - | |
| 08. Kab. Magelang | - | - | - | - | - | |
| 09. Kab. Boyolali | - | - | - | - | - | |
| 10. Kab. Klaten | 0,47 | 5,63 | 0,47 | 3,71 | 132,89 | |
| 11. Kab. Sukoharjo | 1,33 | 11,32 | 0,67 | 11,32 | 231,10 | |
| 12. Kab. Wonogiri | 0,95 | 25,29 | 1,10 | 19,08 | 404,82 | |
| 13. Kab. Karanganyar | 0,68 | 8,10 | 0,41 | 2,02 | 431,32 | |
| 14. Kab. Sragen | 0,62 | 11,09 | 0,46 | 4,62 | 217,45 | |
| 15. Kab. Grobogan | - | - | - | - | - | |
| 16. Kab. Blora | - | - | - | - | - | |
| 17. Kab. Rembang | - | - | - | - | - | |
| 18. Kab. Pati | 2,18 | 43,60 | 1,73 | 34,50 | 687,60 | |
| 19. Kab. Kudus | 0,31 | 13,77 | 0,20 | 2,04 | 165,75 | |
| 20. Kab. Jepara | 0,94 | 14,13 | 1,27 | 12,72 | 556,10 | |
| 21. Kab. Demak | - | - | - | - | - | |
| 22. Kab. Semarang | - | - | - | - | - | |
| 23. Kab. Temanggung | - | - | - | - | - | |
| 24. Kab. Kendal | 0,05 | 0,57 | 0,05 | 0,52 | 33,20 | |
| 25. Kab. Batang | 0,18 | 2,73 | 0,36 | 7,28 | 169,26 | |
| 26. Kab. Pekalongan | 2,08 | 27,04 | 0,83 | 24,96 | 567,84 | |
| 27. Kab. Pemalang | 2,96 | 25,15 | 2,24 | 46,64 | 1 227,11 | |
| 28. Kab. Tegal | 0,16 | 4,82 | 0,08 | 2,08 | 54,71 | |
| 29. Kab. Brebes | 2,20 | 56,94 | 2,66 | 45,02 | 1 255,51 | |
| 71. Kota Magelang | - | - | - | - | - | |
| 72. Kota Surakarta | 27,30 | 1 092,00 | 27,30 | 546,00 | 15 652,00 | |
| 73. Kota Salatiga | 3,41 | 42,67 | 2,85 | 71,13 | 1 046,96 | |
| 74. Kota Semarang | - | - | - | - | - | |
| 75. Kota Pekalongan | 1,84 | 55,26 | 1,84 | 36,84 | 994,68 | |
| 76. Kota Tegal | - | - | - | - | - | |
| Jumlah | 2015 | 55,38 | 1 591,64 | 51,42 | 993,32 | 28 442,32 |
| | 2014 | 64,74 | 1 796,99 | 46,41 | 1 316,69 | 27 833,40 |
| | 2013 | 68,26 | 1 729,77 | 64,71 | 1 170,70 | 21 436,72 |

Tabel 4.4.3.

Produksi dari Pemotongan Ternak Kambing yang Dipotong di Rumah Potong Hewan (RPH) dan Tempat Pemotongan Hewan (TPH) yang Dilaporkan menurut Kabupaten/Kota di Jawa Tengah, Triwulan III 2015

| Kabupaten/Kota | Karkas | | Jeroan | |
|-----------------------|----------------|-----------------|----------------|-----------------|
| | Produksi (ton) | Nilai (juta Rp) | Produksi (ton) | Nilai (juta Rp) |
| (1) | (2) | (3) | (4) | (5) |
| 01. Kab. Cilacap | 2,56 | 242,72 | 1,09 | 38,33 |
| 02. Kab. Banyumas | 40,60 | 3 750,56 | 15,74 | 937,31 |
| 03. Kab. Purbalingga | - | - | - | - |
| 04. Kab. Banjarnegara | - | - | - | - |
| 05. Kab. Kebumen | 3,09 | 234,38 | 1,03 | 35,74 |
| 06. Kab. Purworejo | - | - | - | - |
| 07. Kab. Wonosobo | 1,22 | 66,88 | 0,51 | 7,68 |
| 08. Kab. Magelang | - | - | - | - |
| 09. Kab. Boyolali | - | - | - | - |
| 10. Kab. Klaten | 1,96 | 111,07 | 0,65 | 16,20 |
| 11. Kab. Sukoharjo | 4,01 | 168,50 | 1,42 | 38,23 |
| 12. Kab. Wonogiri | 2,04 | 177,36 | 0,92 | 30,40 |
| 13. Kab. Karanganyar | 7,62 | 609,76 | 1,85 | 55,62 |
| 14. Kab. Sragen | 4,11 | 308,40 | 1,54 | 77,10 |
| 15. Kab. Grobogan | - | - | - | - |
| 16. Kab. Blora | - | - | - | - |
| 17. Kab. Rembang | - | - | - | - |
| 18. Kab. Pati | 7,18 | 532,50 | 2,66 | 91,30 |
| 19. Kab. Kudus | 1,30 | 137,03 | 0,52 | 23,49 |
| 20. Kab. Jepara | 6,04 | 499,60 | 2,57 | 107,99 |
| 21. Kab. Demak | - | - | - | - |
| 22. Kab. Semarang | - | - | - | - |
| 23. Kab. Temanggung | - | - | - | - |
| 24. Kab. Kendal | 0,60 | 48,00 | 0,25 | 15,00 |
| 25. Kab. Batang | 1,27 | 127,50 | 0,43 | 21,25 |
| 26. Kab. Pekalongan | 4,53 | 362,40 | 1,51 | 52,85 |
| 27. Kab. Pemalang | 21,33 | 1 808,18 | 5,76 | 209,76 |
| 28. Kab. Tegal | 0,24 | 9,52 | 0,10 | 3,06 |
| 29. Kab. Brebes | 12,97 | 1 196,91 | 5,99 | 242,72 |
| 71. Kota Magelang | - | - | - | - |
| 72. Kota Surakarta | 108,93 | 9 803,52 | 40,85 | 816,96 |
| 73. Kota Salatiga | 12,12 | 848,40 | 3,64 | 109,08 |
| 74. Kota Semarang | - | - | - | - |
| 75. Kota Pekalongan | 14,32 | 1 145,60 | 4,30 | 193,32 |
| 76. Kota Tegal | 0,05 | 3,38 | 0,02 | 0,16 |
| Jumlah | | | | |
| 2015 | 258,08 | 22 192,18 | 93,35 | 3 123,54 |
| 2014 | 285,67 | 23 068,83 | 98,52 | 3 155,91 |
| 2013 | 298,32 | 20 509,12 | 80,04 | 2 405,97 |

Tabel 4.4.3. Lanjutan

| Kabupaten/Kota | Kulit Basah | | Lainnya | | Total Nilai (juta Rp) |
|-----------------------|-------------------|--------------------|-------------------|--------------------|--------------------------|
| | Produksi (ton) | Nilai (juta Rp) | Produksi (ton) | Nilai (juta Rp) | |
| (1) | (6) | (7) | (8) | (9) | (10) |
| 01. Kab. Cilacap | 0,37 | 5,47 | 0,37 | 7,30 | 293,82 |
| 02. Kab. Banyumas | 6,51 | 151,38 | 6,16 | 161,60 | 5 000,85 |
| 03. Kab. Purbalingga | - | - | - | - | - |
| 04. Kab. Banjarnegara | - | - | - | - | - |
| 05. Kab. Kebumen | 0,63 | 10,02 | 0,48 | 14,12 | 294,26 |
| 06. Kab. Purworejo | - | - | - | - | - |
| 07. Kab. Wonosobo | 0,19 | 1,34 | 0,32 | 1,60 | 77,50 |
| 08. Kab. Magelang | - | - | - | - | - |
| 09. Kab. Boyolali | - | - | - | - | - |
| 10. Kab. Klaten | 0,50 | 7,06 | 0,44 | 4,01 | 138,34 |
| 11. Kab. Sukoharjo | 1,18 | 9,44 | 0,94 | 16,05 | 232,22 |
| 12. Kab. Wonogiri | 0,51 | 9,66 | 0,40 | 8,97 | 226,39 |
| 13. Kab. Karanganyar | 0,62 | 7,72 | 0,62 | 4,94 | 678,04 |
| 14. Kab. Sragen | 1,03 | 20,56 | 1,03 | 20,56 | 426,62 |
| 15. Kab. Grobogan | - | - | - | - | - |
| 16. Kab. Blora | - | - | - | - | - |
| 17. Kab. Rembang | - | - | - | - | - |
| 18. Kab. Pati | 2,20 | 44,00 | 1,74 | 34,80 | 702,60 |
| 19. Kab. Kudus | 0,26 | 11,74 | 0,26 | 2,61 | 174,87 |
| 20. Kab. Jepara | 1,16 | 16,31 | 0,51 | 10,14 | 634,04 |
| 21. Kab. Demak | - | - | - | - | - |
| 22. Kab. Semarang | - | - | - | - | - |
| 23. Kab. Temanggung | - | - | - | - | - |
| 24. Kab. Kendal | 0,13 | 2,00 | 0,13 | 1,88 | 66,88 |
| 25. Kab. Batang | 0,17 | 2,55 | 0,34 | 6,80 | 158,10 |
| 26. Kab. Pekalongan | 1,21 | 8,46 | 0,91 | 27,18 | 450,89 |
| 27. Kab. Pemalang | 3,88 | 37,58 | 2,39 | 51,91 | 2 107,43 |
| 28. Kab. Tegal | 0,10 | 4,08 | - | - | 16,66 |
| 29. Kab. Brebes | 3,17 | 38,47 | 2,66 | 63,20 | 1 541,30 |
| 71. Kota Magelang | - | - | - | - | - |
| 72. Kota Surakarta | 27,23 | 544,64 | 27,23 | 680,80 | 11 845,92 |
| 73. Kota Salatiga | 3,03 | 37,88 | 3,03 | 75,75 | 1 071,11 |
| 74. Kota Semarang | - | - | - | - | - |
| 75. Kota Pekalongan | 7,16 | 107,40 | - | - | 1 446,32 |
| 76. Kota Tegal | 0,01 | 0,06 | 0,01 | 0,24 | 3,84 |
| Jumlah | | | | | |
| 2015 | 61,24 | 1 077,83 | 49,96 | 1 194,45 | 27 588,00 |
| 2014 | 55,10 | 951,05 | 52,78 | 1 393,89 | 28 569,68 |
| 2013 | 87,83 | 2 170,15 | 109,14 | 2 114,06 | 27 199,30 |

Tabel 4.4.4.

Produksi dari Pemotongan Ternak Kambing yang Dipotong di Rumah Potong Hewan (RPH) dan Tempat Pemotongan Hewan (TPH) yang Dilaporkan menurut Kabupaten/Kota di Jawa Tengah, Triwulan IV 2015

| Kabupaten/Kota | Karkas | | Jeroan | |
|-----------------------|----------------|-----------------|----------------|-----------------|
| | Produksi (ton) | Nilai (juta Rp) | Produksi (ton) | Nilai (juta Rp) |
| (1) | (2) | (3) | (4) | (5) |
| 01. Kab. Cilacap | 2,20 | 208,81 | 0,94 | 42,39 |
| 02. Kab. Banyumas | 36,74 | 3 162,75 | 12,54 | 505,74 |
| 03. Kab. Purbalingga | - | - | - | - |
| 04. Kab. Banjarnegara | - | - | - | - |
| 05. Kab. Kebumen | 3,36 | 262,22 | 1,39 | 49,21 |
| 06. Kab. Purworejo | - | - | - | - |
| 07. Kab. Wonosobo | - | - | - | - |
| 08. Kab. Magelang | - | - | - | - |
| 09. Kab. Boyolali | - | - | - | - |
| 10. Kab. Klaten | 2,37 | 145,23 | 0,89 | 23,93 |
| 11. Kab. Sukoharjo | 3,38 | 202,92 | 1,07 | 30,97 |
| 12. Kab. Wonogiri | 3,73 | 242,78 | 1,31 | 46,02 |
| 13. Kab. Karanganyar | 3,98 | 437,36 | 1,14 | 68,16 |
| 14. Kab. Sragen | 3,79 | 303,36 | 1,19 | 59,25 |
| 15. Kab. Grobogan | - | - | - | - |
| 16. Kab. Blora | - | - | - | - |
| 17. Kab. Rembang | - | - | - | - |
| 18. Kab. Pati | 8,43 | 641,25 | 3,15 | 107,25 |
| 19. Kab. Kudus | 1,30 | 117,45 | 0,52 | 26,10 |
| 20. Kab. Jepara | 6,42 | 492,90 | 2,47 | 104,55 |
| 21. Kab. Demak | - | - | - | - |
| 22. Kab. Semarang | - | - | - | - |
| 23. Kab. Temanggung | - | - | - | - |
| 24. Kab. Kendal | - | - | - | - |
| 25. Kab. Batang | 1,68 | 151,20 | 0,67 | 28,22 |
| 26. Kab. Pekalongan | 2,60 | 207,60 | 0,87 | 30,27 |
| 27. Kab. Pemalang | 18,24 | 1 583,78 | 5,50 | 194,57 |
| 28. Kab. Tegal | 0,23 | 16,24 | 0,09 | 2,61 |
| 29. Kab. Brebes | 9,30 | 855,29 | 3,96 | 156,31 |
| 71. Kota Magelang | - | - | - | - |
| 72. Kota Surakarta | 72,45 | 6 158,08 | 27,17 | 407,52 |
| 73. Kota Salatiga | 14,47 | 1 013,04 | 4,82 | 144,72 |
| 74. Kota Semarang | - | - | - | - |
| 75. Kota Pekalongan | 6,81 | 544,80 | 2,72 | 136,20 |
| 76. Kota Tegal | - | - | - | - |
| Jumlah | | | | |
| 2015 | 201,48 | 16 747,05 | 72,41 | 2 164,01 |
| 2014 | 226,43 | 18 165,05 | 77,55 | 2 548,74 |
| 2013 | 216,39 | 16 208,02 | 54,75 | 1 914,66 |

Tabel 4.4.4. Lanjutan

| Kabupaten/Kota | Kulit Basah | | Lainnya | | Total Nilai (juta Rp) |
|-----------------------|-------------------|--------------------|-------------------|--------------------|--------------------------|
| | Produksi (ton) | Nilai (juta Rp) | Produksi (ton) | Nilai (juta Rp) | |
| (1) | (6) | (7) | (8) | (9) | (10) |
| 01. Kab. Cilacap | 0,63 | 12,56 | 0,31 | 6,28 | 270,04 |
| 02. Kab. Banyumas | 6,24 | 90,95 | 6,20 | 134,84 | 3 894,28 |
| 03. Kab. Purbalingga | - | - | - | - | - |
| 04. Kab. Banjarnegara | - | - | - | - | - |
| 05. Kab. Kebumen | 0,63 | 9,49 | 0,63 | 20,03 | 340,95 |
| 06. Kab. Purworejo | - | - | - | - | - |
| 07. Kab. Wonosobo | - | - | - | - | - |
| 08. Kab. Magelang | - | - | - | - | - |
| 09. Kab. Boyolali | - | - | - | - | - |
| 10. Kab. Klaten | 0,56 | 8,66 | 0,49 | 4,78 | 182,60 |
| 11. Kab. Sukoharjo | 1,07 | 8,54 | 0,71 | 12,10 | 254,53 |
| 12. Kab. Wonogiri | 0,68 | 10,68 | 0,89 | 17,88 | 317,36 |
| 13. Kab. Karanganyar | 0,71 | 8,52 | 0,43 | 6,39 | 520,43 |
| 14. Kab. Sragen | 0,71 | 17,77 | 0,95 | 18,96 | 399,34 |
| 15. Kab. Grobogan | - | - | - | - | - |
| 16. Kab. Blora | - | - | - | - | - |
| 17. Kab. Rembang | - | - | - | - | - |
| 18. Kab. Pati | 2,64 | 46,80 | 2,01 | 45,00 | 840,30 |
| 19. Kab. Kudus | 0,35 | 8,70 | 0,35 | 3,48 | 155,73 |
| 20. Kab. Jepara | 1,32 | 22,92 | 1,32 | 30,48 | 650,85 |
| 21. Kab. Demak | - | - | - | - | - |
| 22. Kab. Semarang | - | - | - | - | - |
| 23. Kab. Temanggung | - | - | - | - | - |
| 24. Kab. Kendal | - | - | - | - | - |
| 25. Kab. Batang | 0,34 | 5,04 | 0,45 | 11,20 | 195,66 |
| 26. Kab. Pekalongan | 0,69 | 4,84 | 0,52 | 15,57 | 258,28 |
| 27. Kab. Pemalang | 3,69 | 32,32 | 2,92 | 76,74 | 1 887,41 |
| 28. Kab. Tegal | 0,06 | 0,58 | 0,06 | 0,87 | 20,30 |
| 29. Kab. Brebes | 1,98 | 32,58 | 2,39 | 46,64 | 1 090,82 |
| 71. Kota Magelang | - | - | - | - | - |
| 72. Kota Surakarta | 18,11 | 181,12 | 18,11 | 135,84 | 6 882,56 |
| 73. Kota Salatiga | 4,82 | 60,30 | 4,02 | 100,50 | 1 318,56 |
| 74. Kota Semarang | - | - | - | - | - |
| 75. Kota Pekalongan | 1,82 | 36,32 | 1,82 | 36,32 | 753,64 |
| 76. Kota Tegal | - | - | - | - | - |
| Jumlah | | | | | |
| 2015 | 47,05 | 598,70 | 44,57 | 723,90 | 20 233,66 |
| 2014 | 50,13 | 1 250,12 | 45,65 | 1 405,90 | 23 369,81 |
| 2013 | 57,11 | 1 285,26 | 47,73 | 1 066,13 | 20 474,06 |

Tabel 4.5.

Produksi dari Pemotongan Ternak Domba yang Dipotong di Rumah Potong Hewan (RPH) dan Tempat Pemotongan Hewan (TPH) yang Dilaporkan menurut Kabupaten/Kota di Jawa Tengah, 2015

| Kabupaten/Kota | Karkas | | Jeroan | | |
|-----------------------|----------------|-----------------|----------------|-----------------|----------|
| | Produksi (ton) | Nilai (juta Rp) | Produksi (ton) | Nilai (juta Rp) | |
| (1) | (2) | (3) | (4) | (5) | |
| 01. Kab. Cilacap | - | - | - | - | |
| 02. Kab. Banyumas | 22,44 | 1 878,87 | 9,34 | 516,46 | |
| 03. Kab. Purbalingga | - | - | - | - | |
| 04. Kab. Banjarnegara | - | - | - | - | |
| 05. Kab. Kebumen | - | - | - | - | |
| 06. Kab. Purworejo | - | - | - | - | |
| 07. Kab. Wonosobo | 8,08 | 584,07 | 2,89 | 109,86 | |
| 08. Kab. Magelang | - | - | - | - | |
| 09. Kab. Boyolali | - | - | - | - | |
| 10. Kab. Klaten | 10,85 | 566,99 | 3,79 | 87,23 | |
| 11. Kab. Sukoharjo | 10,83 | 513,52 | 3,45 | 96,82 | |
| 12. Kab. Wonogiri | - | - | - | - | |
| 13. Kab. Karanganyar | 23,97 | 2 179,06 | 6,07 | 269,31 | |
| 14. Kab. Sragen | 9,92 | 688,48 | 3,89 | 181,59 | |
| 15. Kab. Grobogan | - | - | - | - | |
| 16. Kab. Blora | - | - | - | - | |
| 17. Kab. Rembang | - | - | - | - | |
| 18. Kab. Pati | - | - | - | - | |
| 19. Kab. Kudus | - | - | - | - | |
| 20. Kab. Jepara | 11,93 | 983,80 | 4,43 | 192,78 | |
| 21. Kab. Demak | - | - | - | - | |
| 22. Kab. Semarang | - | - | - | - | |
| 23. Kab. Temanggung | 55,98 | 3 638,70 | 19,91 | 995,25 | |
| 24. Kab. Kendal | - | - | - | - | |
| 25. Kab. Batang | - | - | - | - | |
| 26. Kab. Pekalongan | 34,12 | 2 729,68 | 12,27 | 462,70 | |
| 27. Kab. Pemalang | 40,85 | 3 302,75 | 13,06 | 428,17 | |
| 28. Kab. Tegal | 6,44 | 482,69 | 2,20 | 78,71 | |
| 29. Kab. Brebes | 265,89 | 24 488,72 | 113,05 | 4 891,10 | |
| 71. Kota Magelang | - | - | - | - | |
| 72. Kota Surakarta | 27,20 | 2 448,00 | 10,20 | 204,00 | |
| 73. Kota Salatiga | 28,65 | 2 005,64 | 10,66 | 319,86 | |
| 74. Kota Semarang | - | - | - | - | |
| 75. Kota Pekalongan | 12,27 | 981,60 | 4,70 | 215,73 | |
| 76. Kota Tegal | - | - | - | - | |
| Jumlah | 2015 | 569,41 | 47 472,55 | 219,91 | 9 049,58 |
| | 2014 | 50,13 | 1 250,12 | 45,65 | 1 405,90 |
| | 2013 | 57,11 | 1 285,26 | 47,73 | 1 066,13 |

Tabel 4.5. Lanjutan

| Kabupaten/Kota | Kulit Basah | | Lainnya | | Total Nilai (juta Rp) |
|-----------------------|-------------------|--------------------|-------------------|--------------------|--------------------------|
| | Produksi (ton) | Nilai (juta Rp) | Produksi (ton) | Nilai (juta Rp) | |
| (1) | (6) | (7) | (8) | (9) | (10) |
| 01. Kab. Cilacap | - | - | - | - | - |
| 02. Kab. Banyumas | 4,91 | 124,91 | 4,34 | 130,50 | 2 650,74 |
| 03. Kab. Purbalingga | - | - | - | - | - |
| 04. Kab. Banjarnegara | - | - | - | - | - |
| 05. Kab. Kebumen | - | - | - | - | - |
| 06. Kab. Purworejo | - | - | - | - | - |
| 07. Kab. Wonosobo | 1,55 | 23,89 | 1,31 | 13,82 | 731,64 |
| 08. Kab. Magelang | - | - | - | - | - |
| 09. Kab. Boyolali | - | - | - | - | - |
| 10. Kab. Klaten | 2,27 | 29,11 | 2,27 | 19,44 | 702,77 |
| 11. Kab. Sukoharjo | 3,85 | 31,61 | 2,15 | 36,12 | 678,07 |
| 12. Kab. Wonogiri | - | - | - | - | - |
| 13. Kab. Karanganyar | 3,23 | 41,12 | 2,37 | 27,45 | 2 516,94 |
| 14. Kab. Sragen | 2,48 | 44,50 | 2,19 | 31,70 | 946,27 |
| 15. Kab. Grobogan | - | - | - | - | - |
| 16. Kab. Blora | - | - | - | - | - |
| 17. Kab. Rembang | - | - | - | - | - |
| 18. Kab. Pati | - | - | - | - | - |
| 19. Kab. Kudus | - | - | - | - | - |
| 20. Kab. Jepara | 2,63 | 41,67 | 2,35 | 37,56 | 1 255,81 |
| 21. Kab. Demak | - | - | - | - | - |
| 22. Kab. Semarang | - | - | - | - | - |
| 23. Kab. Temanggung | 13,62 | 108,95 | 13,59 | 108,72 | 4 851,62 |
| 24. Kab. Kendal | - | - | - | - | - |
| 25. Kab. Batang | - | - | - | - | - |
| 26. Kab. Pekalongan | 10,47 | 109,31 | 6,02 | 180,66 | 3 482,35 |
| 27. Kab. Pemalang | 10,00 | 82,21 | 5,84 | 127,66 | 3 940,79 |
| 28. Kab. Tegal | 1,55 | 31,61 | 1,42 | 28,60 | 621,61 |
| 29. Kab. Brebes | 64,14 | 1 422,46 | 61,66 | 1 624,33 | 32 426,61 |
| 71. Kota Magelang | - | - | - | - | - |
| 72. Kota Surakarta | 6,80 | 136,00 | 6,80 | 170,00 | 2 958,00 |
| 73. Kota Salatiga | 8,61 | 124,08 | 7,04 | 175,90 | 2 625,48 |
| 74. Kota Semarang | - | - | - | - | - |
| 75. Kota Pekalongan | 3,80 | 74,31 | 2,23 | 44,54 | 1 316,18 |
| 76. Kota Tegal | - | - | - | - | - |
| Jumlah | | | | | |
| 2015 | 139,90 | 2 425,74 | 121,58 | 2 757,01 | 61 704,88 |
| 2014 | 125,83 | 2 354,41 | 115,94 | 2 536,75 | 54 057,65 |
| 2013 | 158,65 | 3 383,38 | 177,05 | 2 944,62 | 48 896,41 |

Tabel 4.5.1.

Produksi dari Pemotongan Ternak Domba yang Dipotong di Rumah Potong Hewan (RPH) dan Tempat Pemotongan Hewan (TPH) yang Dilaporkan menurut Kabupaten/Kota di Jawa Tengah, Triwulan I 2015

| Kabupaten/Kota | Karkas | | Jeroan | |
|-----------------------|----------------|-----------------|----------------|-----------------|
| | Produksi (ton) | Nilai (juta Rp) | Produksi (ton) | Nilai (juta Rp) |
| (1) | (2) | (3) | (4) | (5) |
| 01. Kab. Cilacap | - | - | - | - |
| 02. Kab. Banyumas | 3,87 | 330,22 | 1,28 | 72,23 |
| 03. Kab. Purbalingga | - | - | - | - |
| 04. Kab. Banjarnegara | - | - | - | - |
| 05. Kab. Kebumen | - | - | - | - |
| 06. Kab. Purworejo | - | - | - | - |
| 07. Kab. Wonosobo | 4,00 | 339,66 | 1,36 | 68,10 |
| 08. Kab. Magelang | - | - | - | - |
| 09. Kab. Boyolali | - | - | - | - |
| 10. Kab. Klaten | 2,13 | 104,47 | 0,82 | 17,71 |
| 11. Kab. Sukoharjo | 2,40 | 103,20 | 0,72 | 19,80 |
| 12. Kab. Wonogiri | - | - | - | - |
| 13. Kab. Karanganyar | 3,33 | 266,56 | 0,83 | 29,16 |
| 14. Kab. Sragen | 2,72 | 176,80 | 1,19 | 53,55 |
| 15. Kab. Grobogan | - | - | - | - |
| 16. Kab. Blora | - | - | - | - |
| 17. Kab. Rembang | - | - | - | - |
| 18. Kab. Pati | - | - | - | - |
| 19. Kab. Kudus | - | - | - | - |
| 20. Kab. Jepara | 1,78 | 156,19 | 0,60 | 26,77 |
| 21. Kab. Demak | - | - | - | - |
| 22. Kab. Semarang | - | - | - | - |
| 23. Kab. Temanggung | 12,17 | 790,92 | 5,15 | 257,50 |
| 24. Kab. Kendal | - | - | - | - |
| 25. Kab. Batang | - | - | - | - |
| 26. Kab. Pekalongan | 8,84 | 707,20 | 3,40 | 136,00 |
| 27. Kab. Pemalang | 8,48 | 557,48 | 3,23 | 103,60 |
| 28. Kab. Tegal | 0,34 | 18,48 | 0,14 | 4,32 |
| 29. Kab. Brebes | 64,65 | 6 095,86 | 27,35 | 1 226,12 |
| 71. Kota Magelang | - | - | - | - |
| 72. Kota Surakarta | - | - | - | - |
| 73. Kota Salatiga | 5,61 | 392,70 | 2,31 | 69,30 |
| 74. Kota Semarang | - | - | - | - |
| 75. Kota Pekalongan | 3,88 | 310,80 | 1,55 | 69,93 |
| 76. Kota Tegal | - | - | - | - |
| Jumlah | | | | |
| 2015 | 124,21 | 10 350,53 | 49,93 | 2 154,09 |
| 2014 | 117,49 | 8 523,06 | 45,09 | 1 591,21 |
| 2013 | 213,37 | 8 826,89 | 44,21 | 1 039,18 |

Tabel 4.5.1. Lanjutan

| Kabupaten/Kota | Kulit Basah | | Lainnya | | Total Nilai (juta Rp) |
|-----------------------|-------------------|--------------------|-------------------|--------------------|--------------------------|
| | Produksi (ton) | Nilai (juta Rp) | Produksi (ton) | Nilai (juta Rp) | |
| (1) | (6) | (7) | (8) | (9) | (10) |
| 01. Kab. Cilacap | - | - | - | - | - |
| 02. Kab. Banyumas | 1,09 | 35,57 | 0,93 | 16,39 | 454,41 |
| 03. Kab. Purbalingga | - | - | - | - | - |
| 04. Kab. Banjarnegara | - | - | - | - | - |
| 05. Kab. Kebumen | - | - | - | - | - |
| 06. Kab. Purworejo | - | - | - | - | - |
| 07. Kab. Wonosobo | 0,68 | 13,62 | 0,54 | 8,43 | 429,81 |
| 08. Kab. Magelang | - | - | - | - | - |
| 09. Kab. Boyolali | - | - | - | - | - |
| 10. Kab. Klaten | 0,49 | 5,90 | 0,49 | 3,94 | 132,02 |
| 11. Kab. Sukoharjo | 0,84 | 7,56 | 0,48 | 7,68 | 138,24 |
| 12. Kab. Wonogiri | - | - | - | - | - |
| 13. Kab. Karanganyar | 0,36 | 6,07 | 0,36 | 8,93 | 310,72 |
| 14. Kab. Sragen | 0,68 | 8,16 | 0,51 | 5,10 | 243,61 |
| 15. Kab. Grobogan | - | - | - | - | - |
| 16. Kab. Blora | - | - | - | - | - |
| 17. Kab. Rembang | - | - | - | - | - |
| 18. Kab. Pati | - | - | - | - | - |
| 19. Kab. Kudus | - | - | - | - | - |
| 20. Kab. Jepara | 0,36 | 4,46 | 0,36 | 3,57 | 190,99 |
| 21. Kab. Demak | - | - | - | - | - |
| 22. Kab. Semarang | - | - | - | - | - |
| 23. Kab. Temanggung | 2,81 | 22,46 | 2,81 | 22,46 | 1 093,34 |
| 24. Kab. Kendal | - | - | - | - | - |
| 25. Kab. Batang | - | - | - | - | - |
| 26. Kab. Pekalongan | 2,72 | 35,36 | 1,36 | 40,80 | 919,36 |
| 27. Kab. Pemalang | 2,55 | 18,88 | 1,72 | 37,77 | 717,73 |
| 28. Kab. Tegal | 0,05 | 1,92 | 0,10 | 1,44 | 26,16 |
| 29. Kab. Brebes | 16,33 | 330,61 | 13,98 | 368,67 | 8 021,26 |
| 71. Kota Magelang | - | - | - | - | - |
| 72. Kota Surakarta | - | - | - | - | - |
| 73. Kota Salatiga | 1,65 | 24,75 | 1,32 | 33,00 | 519,75 |
| 74. Kota Semarang | - | - | - | - | - |
| 75. Kota Pekalongan | 1,04 | 20,72 | 1,04 | 20,72 | 422,17 |
| 76. Kota Tegal | - | - | - | - | - |
| Jumlah | | | | | |
| 2015 | 31,63 | 536,04 | 25,98 | 578,90 | 13 619,56 |
| 2014 | 25,59 | 522,49 | 24,54 | 459,45 | 11 096,21 |
| 2013 | 42,00 | 594,36 | 56,09 | 545,14 | 11005,46 |

Tabel 4.5.2.

Produksi dari Pemotongan Ternak Domba yang Dipotong di Rumah Potong Hewan (RPH) dan Tempat Pemotongan Hewan (TPH) yang Dilaporkan menurut Kabupaten/Kota di Jawa Tengah, Triwulan II 2015

| Kabupaten/Kota | Karkas | | Jeroan | |
|-----------------------|----------------|-----------------|----------------|-----------------|
| | Produksi (ton) | Nilai (juta Rp) | Produksi (ton) | Nilai (juta Rp) |
| (1) | (2) | (3) | (4) | (5) |
| 01. Kab. Cilacap | - | - | - | - |
| 02. Kab. Banyumas | 5,53 | 441,92 | 2,85 | 162,25 |
| 03. Kab. Purbalingga | - | - | - | - |
| 04. Kab. Banjarnegara | - | - | - | - |
| 05. Kab. Kebumen | - | - | - | - |
| 06. Kab. Purworejo | - | - | - | - |
| 07. Kab. Wonosobo | - | - | - | - |
| 08. Kab. Magelang | - | - | - | - |
| 09. Kab. Boyolali | - | - | - | - |
| 10. Kab. Klaten | 2,94 | 145,53 | 0,98 | 21,36 |
| 11. Kab. Sukoharjo | 2,50 | 112,45 | 0,88 | 25,58 |
| 12. Kab. Wonogiri | - | - | - | - |
| 13. Kab. Karanganyar | 5,26 | 526,50 | 1,37 | 81,90 |
| 14. Kab. Sragen | 3,71 | 241,28 | 1,39 | 62,64 |
| 15. Kab. Grobogan | - | - | - | - |
| 16. Kab. Blora | - | - | - | - |
| 17. Kab. Rembang | - | - | - | - |
| 18. Kab. Pati | - | - | - | - |
| 19. Kab. Kudus | - | - | - | - |
| 20. Kab. Jepara | 3,36 | 271,44 | 1,24 | 52,68 |
| 21. Kab. Demak | - | - | - | - |
| 22. Kab. Semarang | - | - | - | - |
| 23. Kab. Temanggung | 12,91 | 839,09 | 4,96 | 248,25 |
| 24. Kab. Kendal | - | - | - | - |
| 25. Kab. Batang | - | - | - | - |
| 26. Kab. Pekalongan | 8,54 | 683,28 | 3,29 | 131,40 |
| 27. Kab. Pemalang | 7,01 | 570,27 | 2,57 | 103,67 |
| 28. Kab. Tegal | 1,03 | 74,47 | 0,44 | 15,05 |
| 29. Kab. Brebes | 66,85 | 6 098,94 | 27,93 | 1 160,92 |
| 71. Kota Magelang | - | - | - | - |
| 72. Kota Surakarta | - | - | - | - |
| 73. Kota Salatiga | 6,19 | 433,16 | 2,18 | 65,52 |
| 74. Kota Semarang | - | - | - | - |
| 75. Kota Pekalongan | 3,08 | 246,00 | 1,23 | 55,35 |
| 76. Kota Tegal | - | - | - | - |
| Jumlah | | | | |
| 2015 | 128,90 | 10 684,33 | 51,31 | 2 186,57 |
| 2014 | 131,02 | 10 326,70 | 50,49 | 2 145,15 |
| 2013 | 177,21 | 11 437,48 | 46,40 | 1 481,71 |

Tabel 4.5.2. Lanjutan

| Kabupaten/Kota | Kulit Basah | | Lainnya | | Total Nilai (juta Rp) | |
|-----------------------|-------------------|--------------------|-------------------|--------------------|--------------------------|-----------|
| | Produksi (ton) | Nilai (juta Rp) | Produksi (ton) | Nilai (juta Rp) | | |
| (1) | (6) | (7) | (8) | (9) | (10) | |
| 01. Kab. Cilacap | - | - | - | - | - | |
| 02. Kab. Banyumas | 1,34 | 42,65 | 0,92 | 13,24 | 660,06 | |
| 03. Kab. Purbalingga | - | - | - | - | - | |
| 04. Kab. Banjarnegara | - | - | - | - | - | |
| 05. Kab. Kebumen | - | - | - | - | - | |
| 06. Kab. Purworejo | - | - | - | - | - | |
| 07. Kab. Wonosobo | - | - | - | - | - | |
| 08. Kab. Magelang | - | - | - | - | - | |
| 09. Kab. Boyolali | - | - | - | - | - | |
| 10. Kab. Klaten | 0,59 | 7,14 | 0,59 | 4,76 | 178,79 | |
| 11. Kab. Sukoharjo | 1,03 | 8,23 | 0,44 | 7,50 | 153,76 | |
| 12. Kab. Wonogiri | - | - | - | - | - | |
| 13. Kab. Karanganyar | 0,98 | 11,70 | 0,59 | 2,92 | 623,02 | |
| 14. Kab. Sragen | 0,93 | 16,70 | 0,70 | 6,96 | 327,58 | |
| 15. Kab. Grobogan | - | - | - | - | - | |
| 16. Kab. Blora | - | - | - | - | - | |
| 17. Kab. Rembang | - | - | - | - | - | |
| 18. Kab. Pati | - | - | - | - | - | |
| 19. Kab. Kudus | - | - | - | - | - | |
| 20. Kab. Jepara | 0,67 | 10,70 | 0,76 | 7,59 | 342,41 | |
| 21. Kab. Demak | - | - | - | - | - | |
| 22. Kab. Semarang | - | - | - | - | - | |
| 23. Kab. Temanggung | 2,98 | 23,83 | 3,97 | 31,78 | 1 142,95 | |
| 24. Kab. Kendal | - | - | - | - | - | |
| 25. Kab. Batang | - | - | - | - | - | |
| 26. Kab. Pekalongan | 3,29 | 42,70 | 1,31 | 39,42 | 896,80 | |
| 27. Kab. Pemalang | 1,81 | 15,97 | 1,29 | 26,96 | 716,87 | |
| 28. Kab. Tegal | 0,29 | 8,73 | 0,15 | 4,02 | 102,27 | |
| 29. Kab. Brebes | 16,34 | 429,55 | 16,11 | 443,19 | 8 132,60 | |
| 71. Kota Magelang | - | - | - | - | - | |
| 72. Kota Surakarta | - | - | - | - | - | |
| 73. Kota Salatiga | 1,82 | 27,30 | 1,82 | 45,50 | 571,48 | |
| 74. Kota Semarang | - | - | - | - | - | |
| 75. Kota Pekalongan | 0,62 | 18,45 | 0,62 | 12,30 | 332,10 | |
| 76. Kota Tegal | - | - | - | - | - | |
| Jumlah | 2015 | 32,67 | 663,66 | 29,26 | 646,15 | 14 180,71 |
| | 2014 | 32,60 | 562,12 | 27,81 | 572,79 | 13 606,76 |
| | 2013 | 47,81 | 1190,42 | 41,28 | 756,12 | 14 865,73 |

Tabel 4.5.3.

Produksi dari Pemotongan Ternak Domba yang Dipotong di Rumah Potong Hewan (RPH) dan Tempat Pemotongan Hewan (TPH) yang Dilaporkan menurut Kabupaten/Kota di Jawa Tengah, Triwulan III 2015

| Kabupaten/Kota | Karkas | | Jeroan | |
|-----------------------|----------------|-----------------|----------------|-----------------|
| | Produksi (ton) | Nilai (juta Rp) | Produksi (ton) | Nilai (juta Rp) |
| (1) | (2) | (3) | (4) | (5) |
| 01. Kab. Cilacap | - | - | - | - |
| 02. Kab. Banyumas | 5,50 | 473,98 | 2,25 | 149,06 |
| 03. Kab. Purbalingga | - | - | - | - |
| 04. Kab. Banjarnegara | - | - | - | - |
| 05. Kab. Kebumen | - | - | - | - |
| 06. Kab. Purworejo | - | - | - | - |
| 07. Kab. Wonosobo | 2,09 | 114,73 | 0,89 | 13,41 |
| 08. Kab. Magelang | - | - | - | - |
| 09. Kab. Boyolali | - | - | - | - |
| 10. Kab. Klaten | 2,74 | 150,65 | 0,98 | 23,72 |
| 11. Kab. Sukoharjo | 3,22 | 135,32 | 1,07 | 29,00 |
| 12. Kab. Wonogiri | - | - | - | - |
| 13. Kab. Karanganyar | 10,18 | 814,00 | 2,48 | 74,25 |
| 14. Kab. Sragen | 1,73 | 129,60 | 0,65 | 32,40 |
| 15. Kab. Grobogan | - | - | - | - |
| 16. Kab. Blora | - | - | - | - |
| 17. Kab. Rembang | - | - | - | - |
| 18. Kab. Pati | - | - | - | - |
| 19. Kab. Kudus | - | - | - | - |
| 20. Kab. Jepara | 3,18 | 267,63 | 1,23 | 53,03 |
| 21. Kab. Demak | - | - | - | - |
| 22. Kab. Semarang | - | - | - | - |
| 23. Kab. Temanggung | 14,79 | 961,35 | 4,93 | 246,50 |
| 24. Kab. Kendal | - | - | - | - |
| 25. Kab. Batang | - | - | - | - |
| 26. Kab. Pekalongan | 9,66 | 772,80 | 3,22 | 112,70 |
| 27. Kab. Pemalang | 14,41 | 1 223,93 | 4,02 | 132,18 |
| 28. Kab. Tegal | 2,42 | 183,42 | 0,76 | 22,80 |
| 29. Kab. Brebes | 73,31 | 6 664,63 | 31,83 | 1 453,66 |
| 71. Kota Magelang | - | - | - | - |
| 72. Kota Surakarta | 27,20 | 2 448,00 | 10,20 | 204,00 |
| 73. Kota Salatiga | 6,90 | 483,14 | 2,44 | 73,08 |
| 74. Kota Semarang | - | - | - | - |
| 75. Kota Pekalongan | 3,15 | 252,00 | 1,05 | 47,25 |
| 76. Kota Tegal | - | - | - | - |
| Jumlah | | | | |
| 2015 | 180,48 | 15 075,17 | 68,00 | 2 667,03 |
| 2014 | 142,88 | 11 621,49 | 51,05 | 2 092,02 |
| 2013 | 128,05 | 8749,28 | 36,96 | 1231,72 |

Tabel 4.5.3. Lanjutan

| Kabupaten/Kota | Kulit Basah | | Lainnya | | Total Nilai (juta Rp) | |
|-----------------------|-------------------|--------------------|-------------------|--------------------|--------------------------|-----------|
| | Produksi (ton) | Nilai (juta Rp) | Produksi (ton) | Nilai (juta Rp) | | |
| (1) | (6) | (7) | (8) | (9) | (10) | |
| 01. Kab. Cilacap | - | - | - | - | - | |
| 02. Kab. Banyumas | 0,83 | 27,27 | 0,87 | 32,22 | 682,53 | |
| 03. Kab. Purbalingga | - | - | - | - | - | |
| 04. Kab. Banjarnegara | - | - | - | - | - | |
| 05. Kab. Kebumen | - | - | - | - | - | |
| 06. Kab. Purworejo | - | - | - | - | - | |
| 07. Kab. Wonosobo | 0,45 | 3,13 | 0,45 | 2,23 | 133,50 | |
| 08. Kab. Magelang | - | - | - | - | - | |
| 09. Kab. Boyolali | - | - | - | - | - | |
| 10. Kab. Klaten | 0,59 | 7,91 | 0,59 | 5,29 | 187,57 | |
| 11. Kab. Sukoharjo | 1,07 | 8,59 | 0,72 | 12,17 | 185,08 | |
| 12. Kab. Wonogiri | - | - | - | - | - | |
| 13. Kab. Karanganyar | 1,10 | 13,75 | 0,83 | 6,60 | 908,60 | |
| 14. Kab. Sragen | 0,43 | 8,64 | 0,43 | 8,64 | 179,28 | |
| 15. Kab. Grobogan | - | - | - | - | - | |
| 16. Kab. Blora | - | - | - | - | - | |
| 17. Kab. Rembang | - | - | - | - | - | |
| 18. Kab. Pati | - | - | - | - | - | |
| 19. Kab. Kudus | - | - | - | - | - | |
| 20. Kab. Jepara | 0,75 | 13,11 | 0,39 | 7,74 | 341,51 | |
| 21. Kab. Demak | - | - | - | - | - | |
| 22. Kab. Semarang | - | - | - | - | - | |
| 23. Kab. Temanggung | 3,94 | 31,55 | 3,94 | 31,55 | 1 270,95 | |
| 24. Kab. Kendal | - | - | - | - | - | |
| 25. Kab. Batang | - | - | - | - | - | |
| 26. Kab. Pekalongan | 2,58 | 18,03 | 1,93 | 57,96 | 961,49 | |
| 27. Kab. Pemalang | 3,19 | 27,47 | 1,62 | 32,52 | 1 416,10 | |
| 28. Kab. Tegal | 0,64 | 13,32 | 0,49 | 9,76 | 229,30 | |
| 29. Kab. Brebes | 16,89 | 339,60 | 17,21 | 490,10 | 8 947,99 | |
| 71. Kota Magelang | - | - | - | - | - | |
| 72. Kota Surakarta | 6,80 | 136,00 | 6,80 | 170,00 | 2 958,00 | |
| 73. Kota Salatiga | 2,03 | 25,38 | 2,03 | 50,75 | 632,35 | |
| 74. Kota Semarang | - | - | - | - | - | |
| 75. Kota Pekalongan | 1,57 | 23,63 | - | - | 322,88 | |
| 76. Kota Tegal | - | - | - | - | - | |
| Jumlah | 2015 | 42,87 | 697,37 | 38,29 | 917,54 | 19 357,11 |
| | 2014 | 33,80 | 605,59 | 33,81 | 819,25 | 15 138,35 |
| | 2013 | 36,15 | 951,25 | 42,82 | 1 006,01 | 11 938,27 |

Tabel 4.5.4.

Produksi dari Pemotongan Ternak Domba yang Dipotong di Rumah Potong Hewan (RPH) dan Tempat Pemotongan Hewan (TPH) yang Dilaporkan menurut Kabupaten/Kota di Jawa Tengah, Triwulan IV 2015

| Kabupaten/Kota | Karkas | | Jeroan | | |
|-----------------------|----------------|-----------------|----------------|-----------------|----------|
| | Produksi (ton) | Nilai (juta Rp) | Produksi (ton) | Nilai (juta Rp) | |
| (1) | (2) | (3) | (4) | (5) | |
| 01. Kab. Cilacap | - | - | - | - | |
| 02. Kab. Banyumas | 7,54 | 632,75 | 2,96 | 132,92 | |
| 03. Kab. Purbalingga | - | - | - | - | |
| 04. Kab. Banjarnegara | - | - | - | - | |
| 05. Kab. Kebumen | - | - | - | - | |
| 06. Kab. Purworejo | - | - | - | - | |
| 07. Kab. Wonosobo | 2,00 | 129,68 | 0,63 | 28,35 | |
| 08. Kab. Magelang | - | - | - | - | |
| 09. Kab. Boyolali | - | - | - | - | |
| 10. Kab. Klaten | 3,03 | 166,35 | 1,01 | 24,44 | |
| 11. Kab. Sukoharjo | 2,71 | 162,54 | 0,77 | 22,45 | |
| 12. Kab. Wonogiri | - | - | - | - | |
| 13. Kab. Karanganyar | 5,20 | 572,00 | 1,40 | 84,00 | |
| 14. Kab. Sragen | 1,76 | 140,80 | 0,66 | 33,00 | |
| 15. Kab. Grobogan | - | - | - | - | |
| 16. Kab. Blora | - | - | - | - | |
| 17. Kab. Rembang | - | - | - | - | |
| 18. Kab. Pati | - | - | - | - | |
| 19. Kab. Kudus | - | - | - | - | |
| 20. Kab. Jepara | 3,61 | 288,55 | 1,37 | 60,29 | |
| 21. Kab. Demak | - | - | - | - | |
| 22. Kab. Semarang | - | - | - | - | |
| 23. Kab. Temanggung | 16,11 | 1 047,35 | 4,86 | 243,00 | |
| 24. Kab. Kendal | - | - | - | - | |
| 25. Kab. Batang | - | - | - | - | |
| 26. Kab. Pekalongan | 7,08 | 566,40 | 2,36 | 82,60 | |
| 27. Kab. Pemalang | 10,95 | 951,07 | 3,25 | 88,72 | |
| 28. Kab. Tegal | 2,65 | 206,32 | 0,86 | 36,54 | |
| 29. Kab. Brebes | 61,07 | 5 629,29 | 25,94 | 1 050,41 | |
| 71. Kota Magelang | - | - | - | - | |
| 72. Kota Surakarta | - | - | - | - | |
| 73. Kota Salatiga | 9,95 | 696,64 | 3,73 | 111,96 | |
| 74. Kota Semarang | - | - | - | - | |
| 75. Kota Pekalongan | 2,16 | 172,80 | 0,86 | 43,20 | |
| 76. Kota Tegal | - | - | - | - | |
| Jumlah | 2015 | 135,81 | 11 362,52 | 50,67 | 2 041,88 |
| | 2014 | 131,86 | 10861,16 | 49,29 | 2005,70 |
| | 2013 | 119,39 | 8555,45 | 36,31 | 1246,79 |

Tabel 4.5.4. Lanjutan

| Kabupaten/Kota | Kulit Basah | | Lainnya | | Total Nilai (juta Rp) | |
|-----------------------|-------------------|--------------------|-------------------|--------------------|--------------------------|-----------|
| | Produksi (ton) | Nilai (juta Rp) | Produksi (ton) | Nilai (juta Rp) | | |
| (1) | (6) | (7) | (8) | (9) | (10) | |
| 01. Kab. Cilacap | - | - | - | - | - | |
| 02. Kab. Banyumas | 1,64 | 19,42 | 1,63 | 68,65 | 853,74 | |
| 03. Kab. Purbalingga | - | - | - | - | - | |
| 04. Kab. Banjarnegara | - | - | - | - | - | |
| 05. Kab. Kebumen | - | - | - | - | - | |
| 06. Kab. Purworejo | - | - | - | - | - | |
| 07. Kab. Wonosobo | 0,42 | 7,14 | 0,32 | 3,15 | 168,32 | |
| 08. Kab. Magelang | - | - | - | - | - | |
| 09. Kab. Boyolali | - | - | - | - | - | |
| 10. Kab. Klaten | 0,61 | 8,15 | 0,61 | 5,45 | 204,39 | |
| 11. Kab. Sukoharjo | 0,90 | 7,22 | 0,52 | 8,77 | 200,98 | |
| 12. Kab. Wonogiri | - | - | - | - | - | |
| 13. Kab. Karanganyar | 0,80 | 9,60 | 0,60 | 9,00 | 674,60 | |
| 14. Kab. Sragen | 0,44 | 11,00 | 0,55 | 11,00 | 195,80 | |
| 15. Kab. Grobogan | - | - | - | - | - | |
| 16. Kab. Blora | - | - | - | - | - | |
| 17. Kab. Rembang | - | - | - | - | - | |
| 18. Kab. Pati | - | - | - | - | - | |
| 19. Kab. Kudus | - | - | - | - | - | |
| 20. Kab. Jepara | 0,85 | 13,40 | 0,85 | 18,66 | 380,90 | |
| 21. Kab. Demak | - | - | - | - | - | |
| 22. Kab. Semarang | - | - | - | - | - | |
| 23. Kab. Temanggung | 3,89 | 31,10 | 2,87 | 22,93 | 1 344,38 | |
| 24. Kab. Kendal | - | - | - | - | - | |
| 25. Kab. Batang | - | - | - | - | - | |
| 26. Kab. Pekalongan | 1,89 | 13,22 | 1,42 | 42,48 | 704,70 | |
| 27. Kab. Pemasang | 2,45 | 19,90 | 1,21 | 30,41 | 1 090,10 | |
| 28. Kab. Tegal | 0,57 | 7,64 | 0,69 | 13,38 | 263,88 | |
| 29. Kab. Brebes | 14,58 | 322,70 | 14,36 | 322,36 | 7 324,76 | |
| 71. Kota Magelang | - | - | - | - | - | |
| 72. Kota Surakarta | - | - | - | - | - | |
| 73. Kota Salatiga | 3,11 | 46,65 | 1,87 | 46,65 | 901,90 | |
| 74. Kota Semarang | - | - | - | - | - | |
| 75. Kota Pekalongan | 0,58 | 11,52 | 0,58 | 11,52 | 239,04 | |
| 76. Kota Tegal | - | - | - | - | - | |
| Jumlah | 2015 | 32,72 | 528,68 | 28,05 | 614,41 | 14 547,49 |
| | 2014 | 33,84 | 664,20 | 29,78 | 685,25 | 14 216,31 |
| | 2013 | 32,70 | 647,36 | 36,86 | 637,35 | 11 086,95 |

Tabel 4.6.

Produksi dari Pemotongan Ternak Babi yang Dipotong di Rumah Potong Hewan (RPH) dan Tempat Pemotongan Hewan (TPH) yang Dilaporkan menurut Kabupaten/Kota di Jawa Tengah, 2015

| Kabupaten/Kota | Karkas | | Jeroan | | Total Nilai (juta Rp) | |
|-----------------------|-------------------|--------------------|-------------------|--------------------|--------------------------|------------|
| | Produksi (ton) | Nilai (juta Rp) | Produksi (ton) | Nilai (juta Rp) | | |
| (1) | (2) | (3) | (4) | (5) | (6) | |
| 01. Kab. Cilacap | 11,68 | 957,15 | 2,51 | 103,63 | 1 060,78 | |
| 02. Kab. Banyumas | 32,13 | 2 477,72 | 12,43 | 520,12 | 2 997,84 | |
| 03. Kab. Purbalingga | - | - | - | - | - | |
| 04. Kab. Banjarnegara | - | - | - | - | - | |
| 05. Kab. Kebumen | 4,14 | 249,48 | 0,95 | 40,01 | 289,49 | |
| 06. Kab. Purworejo | - | - | - | - | - | |
| 07. Kab. Wonosobo | 1,24 | 56,10 | 0,33 | 4,95 | 61,05 | |
| 08. Kab. Magelang | - | - | - | - | - | |
| 09. Kab. Boyolali | - | - | - | - | - | |
| 10. Kab. Klaten | - | - | - | - | - | |
| 11. Kab. Sukoharjo | 176,54 | 10 561,54 | 54,34 | 1 169,58 | 11 731,12 | |
| 12. Kab. Wonogiri | - | - | - | - | - | |
| 13. Kab. Karanganyar | - | - | - | - | - | |
| 14. Kab. Sragen | - | - | - | - | - | |
| 15. Kab. Grobogan | - | - | - | - | - | |
| 16. Kab. Blora | - | - | - | - | - | |
| 17. Kab. Rembang | - | - | - | - | - | |
| 18. Kab. Pati | - | - | - | - | - | |
| 19. Kab. Kudus | - | - | - | - | - | |
| 20. Kab. Jepara | - | - | - | - | - | |
| 21. Kab. Demak | - | - | - | - | - | |
| 22. Kab. Semarang | 50,08 | 2 552,93 | 12,49 | 188,59 | 2 741,52 | |
| 23. Kab. Temanggung | - | - | - | - | - | |
| 24. Kab. Kendal | - | - | - | - | - | |
| 25. Kab. Batang | - | - | - | - | - | |
| 26. Kab. Pekalongan | - | - | - | - | - | |
| 27. Kab. Pemalang | - | - | - | - | - | |
| 28. Kab. Tegal | - | - | - | - | - | |
| 29. Kab. Brebes | - | - | - | - | - | |
| 71. Kota Magelang | 20,84 | 891,42 | 4,61 | 155,93 | 1 047,35 | |
| 72. Kota Surakarta | 396,81 | 22 196,09 | 88,79 | 1 331,88 | 23 527,97 | |
| 73. Kota Salatiga | 51,68 | 1 550,34 | 10,79 | 163,05 | 1 713,39 | |
| 74. Kota Semarang | 754,90 | 49 068,50 | 143,90 | 4 909,29 | 53 977,79 | |
| 75. Kota Pekalongan | - | - | - | - | - | |
| 76. Kota Tegal | 34,75 | 2 823,75 | 6,64 | 253,06 | 3 076,81 | |
| Jumlah | 2015 | 1 534,79 | 93 385,02 | 337,76 | 8 840,09 | 102 225,11 |
| | 2014 | 1451,23 | 84580,57 | 326,96 | 7116,81 | 91697,38 |
| | 2013 | 1489,37 | 64965,56 | 217,06 | 2899,88 | 67865,44 |

Tabel 4.6.1

Produksi dari Pemotongan Ternak Babi yang Dipotong di Rumah Potong Hewan (RPH) dan Tempat Pemotongan Hewan (TPH) yang Dilaporkan menurut Kabupaten/Kota di Jawa Tengah, Triwulan I 2015

| Kabupaten/Kota | Karkas | | Jeroan | | Total Nilai (juta Rp) | |
|-----------------------|-------------------|--------------------|-------------------|--------------------|--------------------------|-----------|
| | Produksi (ton) | Nilai (juta Rp) | Produksi (ton) | Nilai (juta Rp) | | |
| (1) | (2) | (3) | (4) | (5) | (6) | |
| 01. Kab. Cilacap | 3,83 | 306,00 | 1,02 | 45,90 | 351,90 | |
| 02. Kab. Banyumas | 9,71 | 728,63 | 3,01 | 15,65 | 744,28 | |
| 03. Kab. Purbalingga | - | - | - | - | - | |
| 04. Kab. Banjarnegara | - | - | - | - | - | |
| 05. Kab. Kebumen | 0,90 | 54,18 | 0,32 | 12,60 | 66,78 | |
| 06. Kab. Purworejo | - | - | - | - | - | |
| 07. Kab. Wonosobo | 0,54 | 35,10 | 0,12 | 1,80 | 36,90 | |
| 08. Kab. Magelang | - | - | - | - | - | |
| 09. Kab. Boyolali | - | - | - | - | - | |
| 10. Kab. Klaten | - | - | - | - | - | |
| 11. Kab. Sukoharjo | 44,20 | 2 873,00 | 14,63 | 877,50 | 3 750,50 | |
| 12. Kab. Wonogiri | - | - | - | - | - | |
| 13. Kab. Karanganyar | - | - | - | - | - | |
| 14. Kab. Sragen | - | - | - | - | - | |
| 15. Kab. Grobogan | - | - | - | - | - | |
| 16. Kab. Blora | - | - | - | - | - | |
| 17. Kab. Rembang | - | - | - | - | - | |
| 18. Kab. Pati | - | - | - | - | - | |
| 19. Kab. Kudus | - | - | - | - | - | |
| 20. Kab. Jepara | - | - | - | - | - | |
| 21. Kab. Demak | - | - | - | - | - | |
| 22. Kab. Semarang | 6,38 | 338,13 | 1,51 | 20,05 | 358,18 | |
| 23. Kab. Temanggung | - | - | - | - | - | |
| 24. Kab. Kendal | - | - | - | - | - | |
| 25. Kab. Batang | - | - | - | - | - | |
| 26. Kab. Pekalongan | - | - | - | - | - | |
| 27. Kab. Pemalang | - | - | - | - | - | |
| 28. Kab. Tegal | - | - | - | - | - | |
| 29. Kab. Brebes | - | - | - | - | - | |
| 71. Kota Magelang | 5,52 | 187,68 | 1,03 | 20,70 | 208,38 | |
| 72. Kota Surakarta | 106,83 | 6 944,27 | 18,58 | 278,70 | 7 222,97 | |
| 73. Kota Salatiga | 12,53 | 375,90 | 2,69 | 26,85 | 402,75 | |
| 74. Kota Semarang | 183,20 | 11 908,00 | 34,35 | 1 030,50 | 12 938,50 | |
| 75. Kota Pekalongan | - | - | - | - | - | |
| 76. Kota Tegal | 6,88 | 619,65 | 0,77 | 15,30 | 634,95 | |
| Jumlah | 2015 | 380,53 | 24 370,53 | 78,01 | 2 345,56 | 26 716,09 |
| | 2014 | 318,72 | 16 969,09 | 79,67 | 1 589,30 | 18 558,39 |
| | 2013 | 337,42 | 15 085,63 | 31,24 | 694,49 | 15 780,12 |

Tabel 4.6.2

Produksi dari Pemotongan Ternak Babi yang Dipotong di Rumah Potong Hewan (RPH) dan Tempat Pemotongan Hewan (TPH) yang Dilaporkan menurut Kabupaten/Kota di Jawa Tengah, Triwulan II 2015

| Kabupaten/Kota (1) | Karkas | | Jeroan | | Total Nilai (juta Rp) (6) | |
|-----------------------|--------------------------|---------------------------|--------------------------|---------------------------|---------------------------------|-----------|
| | Produksi (ton) (2) | Nilai (juta Rp) (3) | Produksi (ton) (4) | Nilai (juta Rp) (5) | | |
| 01. Kab. Cilacap | 2,30 | 138,00 | 0,37 | 12,88 | 150,88 | |
| 02. Kab. Banyumas | 8,65 | 648,75 | 3,63 | 192,30 | 841,05 | |
| 03. Kab. Purbalingga | - | - | - | - | - | |
| 04. Kab. Banjarnegara | - | - | - | - | - | |
| 05. Kab. Kebumen | 0,90 | 54,00 | 0,14 | 5,76 | 59,76 | |
| 06. Kab. Purworejo | - | - | - | - | - | |
| 07. Kab. Wonosobo | - | - | - | - | - | |
| 08. Kab. Magelang | - | - | - | - | - | |
| 09. Kab. Boyolali | - | - | - | - | - | |
| 10. Kab. Klaten | - | - | - | - | - | |
| 11. Kab. Sukoharjo | 44,66 | 2 903,03 | 13,04 | 78,24 | 2 981,27 | |
| 12. Kab. Wonogiri | - | - | - | - | - | |
| 13. Kab. Karanganyar | - | - | - | - | - | |
| 14. Kab. Sragen | - | - | - | - | - | |
| 15. Kab. Grobogan | - | - | - | - | - | |
| 16. Kab. Blora | - | - | - | - | - | |
| 17. Kab. Rembang | - | - | - | - | - | |
| 18. Kab. Pati | - | - | - | - | - | |
| 19. Kab. Kudus | - | - | - | - | - | |
| 20. Kab. Jepara | - | - | - | - | - | |
| 21. Kab. Demak | - | - | - | - | - | |
| 22. Kab. Semarang | 16,80 | 900,60 | 4,12 | 61,83 | 962,43 | |
| 23. Kab. Temanggung | - | - | - | - | - | |
| 24. Kab. Kendal | - | - | - | - | - | |
| 25. Kab. Batang | - | - | - | - | - | |
| 26. Kab. Pekalongan | - | - | - | - | - | |
| 27. Kab. Pemasang | - | - | - | - | - | |
| 28. Kab. Tegal | - | - | - | - | - | |
| 29. Kab. Brebes | - | - | - | - | - | |
| 71. Kota Magelang | 5,04 | 176,40 | 0,95 | 28,35 | 204,75 | |
| 72. Kota Surakarta | 116,16 | 6 388,80 | 24,20 | 363,00 | 6 751,80 | |
| 73. Kota Salatiga | 13,80 | 414,00 | 2,76 | 82,80 | 496,80 | |
| 74. Kota Semarang | 189,28 | 12 303,20 | 35,49 | 1 064,70 | 13 367,90 | |
| 75. Kota Pekalongan | - | - | - | - | - | |
| 76. Kota Tegal | 7,07 | 635,85 | 1,88 | 75,36 | 711,21 | |
| Jumlah | 2015 | 404,66 | 24 562,63 | 86,58 | 1 965,22 | 26 527,85 |
| | 2014 | 389,29 | 23 753,44 | 87,60 | 1 890,84 | 25 644,28 |
| | 2013 | 369,59 | 16 512,32 | 49,21 | 662,35 | 17 174,67 |

Tabel 4.6.3

Produksi dari Pemotongan Ternak Babi yang Dipotong di Rumah Potong Hewan (RPH) dan Tempat Pemotongan Hewan (TPH) yang Dilaporkan menurut Kabupaten/Kota di Jawa Tengah, Triwulan III 2015

| Kabupaten/Kota | Karkas | | Jeroan | | Total Nilai (juta Rp) | |
|-----------------------|-------------------|--------------------|-------------------|--------------------|--------------------------|-----------|
| | Produksi (ton) | Nilai (juta Rp) | Produksi (ton) | Nilai (juta Rp) | | |
| (1) | (2) | (3) | (4) | (5) | (6) | |
| 01. Kab. Cilacap | 2,82 | 253,80 | 0,28 | 7,05 | 260,85 | |
| 02. Kab. Banyumas | 7,80 | 686,40 | 2,92 | 159,90 | 846,30 | |
| 03. Kab. Purbalingga | - | - | - | - | - | |
| 04. Kab. Banjarnegara | - | - | - | - | - | |
| 05. Kab. Kebumen | 1,14 | 51,30 | 0,19 | 6,65 | 57,95 | |
| 06. Kab. Purworejo | - | - | - | - | - | |
| 07. Kab. Wonosobo | 0,70 | 21,00 | 0,21 | 3,15 | 24,15 | |
| 08. Kab. Magelang | - | - | - | - | - | |
| 09. Kab. Boyolali | - | - | - | - | - | |
| 10. Kab. Klaten | - | - | - | - | - | |
| 11. Kab. Sukoharjo | 45,68 | 2 055,51 | 13,24 | 79,44 | 2 134,95 | |
| 12. Kab. Wonogiri | - | - | - | - | - | |
| 13. Kab. Karanganyar | - | - | - | - | - | |
| 14. Kab. Sragen | - | - | - | - | - | |
| 15. Kab. Grobogan | - | - | - | - | - | |
| 16. Kab. Blora | - | - | - | - | - | |
| 17. Kab. Rembang | - | - | - | - | - | |
| 18. Kab. Pati | - | - | - | - | - | |
| 19. Kab. Kudus | - | - | - | - | - | |
| 20. Kab. Jepara | - | - | - | - | - | |
| 21. Kab. Demak | - | - | - | - | - | |
| 22. Kab. Semarang | 8,81 | 409,95 | 1,73 | 17,33 | 427,28 | |
| 23. Kab. Temanggung | - | - | - | - | - | |
| 24. Kab. Kendal | - | - | - | - | - | |
| 25. Kab. Batang | - | - | - | - | - | |
| 26. Kab. Pekalongan | - | - | - | - | - | |
| 27. Kab. Pemalang | - | - | - | - | - | |
| 28. Kab. Tegal | - | - | - | - | - | |
| 29. Kab. Brebes | - | - | - | - | - | |
| 71. Kota Magelang | 5,20 | 171,60 | 0,98 | 24,38 | 195,98 | |
| 72. Kota Surakarta | 99,57 | 4 779,26 | 32,51 | 487,68 | 5 266,94 | |
| 73. Kota Salatiga | 14,03 | 420,75 | 2,81 | 28,05 | 448,80 | |
| 74. Kota Semarang | 194,32 | 12 630,80 | 36,44 | 1 384,53 | 14 015,33 | |
| 75. Kota Pekalongan | - | - | - | - | - | |
| 76. Kota Tegal | 8,65 | 778,50 | 1,56 | 70,06 | 848,56 | |
| Jumlah | 2015 | 388,72 | 22 258,87 | 92,86 | 2 268,22 | 24 527,09 |
| | 2014 | 363,28 | 21 252,72 | 83,26 | 1 907,48 | 23 160,20 |
| | 2013 | 396,59 | 16673,25 | 66,40 | 797,52 | 17 470,77 |

Tabel 4.6.4

Produksi dari Pemotongan Ternak Babi yang Dipotong di Rumah Potong Hewan (RPH) dan Tempat Pemotongan Hewan (TPH) yang Dilaporkan menurut Kabupaten/Kota di Jawa Tengah, Triwulan IV 2015

| Kabupaten/Kota | Karkas | | Jeroan | | Total Nilai (juta Rp) | |
|-----------------------|-------------------|--------------------|-------------------|--------------------|--------------------------|-----------|
| | Produksi (ton) | Nilai (juta Rp) | Produksi (ton) | Nilai (juta Rp) | | |
| (1) | (2) | (3) | (4) | (5) | (6) | |
| 01. Kab. Cilacap | 2,73 | 259,35 | 0,84 | 37,80 | 297,15 | |
| 02. Kab. Banyumas | 5,96 | 413,95 | 2,86 | 152,26 | 566,21 | |
| 03. Kab. Purbalingga | - | - | - | - | - | |
| 04. Kab. Banjarnegara | - | - | - | - | - | |
| 05. Kab. Kebumen | 1,20 | 90,00 | 0,30 | 15,00 | 105,00 | |
| 06. Kab. Purworejo | - | - | - | - | - | |
| 07. Kab. Wonosobo | - | - | - | - | - | |
| 08. Kab. Magelang | - | - | - | - | - | |
| 09. Kab. Boyolali | - | - | - | - | - | |
| 10. Kab. Klaten | - | - | - | - | - | |
| 11. Kab. Sukoharjo | 42,00 | 2 730,00 | 13,44 | 134,40 | 2 864,40 | |
| 12. Kab. Wonogiri | - | - | - | - | - | |
| 13. Kab. Karanganyar | - | - | - | - | - | |
| 14. Kab. Sragen | - | - | - | - | - | |
| 15. Kab. Grobogan | - | - | - | - | - | |
| 16. Kab. Blora | - | - | - | - | - | |
| 17. Kab. Rembang | - | - | - | - | - | |
| 18. Kab. Pati | - | - | - | - | - | |
| 19. Kab. Kudus | - | - | - | - | - | |
| 20. Kab. Jepara | - | - | - | - | - | |
| 21. Kab. Demak | - | - | - | - | - | |
| 22. Kab. Semarang | 18,09 | 904,25 | 5,13 | 89,38 | 993,63 | |
| 23. Kab. Temanggung | - | - | - | - | - | |
| 24. Kab. Kendal | - | - | - | - | - | |
| 25. Kab. Batang | - | - | - | - | - | |
| 26. Kab. Pekalongan | - | - | - | - | - | |
| 27. Kab. Pemalang | - | - | - | - | - | |
| 28. Kab. Tegal | - | - | - | - | - | |
| 29. Kab. Brebes | - | - | - | - | - | |
| 71. Kota Magelang | 5,08 | 355,74 | 1,65 | 82,50 | 438,24 | |
| 72. Kota Surakarta | 74,25 | 4 083,75 | 13,50 | 202,50 | 4 286,25 | |
| 73. Kota Salatiga | 11,32 | 339,69 | 2,54 | 25,35 | 365,04 | |
| 74. Kota Semarang | 188,10 | 12 226,50 | 37,62 | 1 429,56 | 13 656,06 | |
| 75. Kota Pekalongan | - | - | - | - | - | |
| 76. Kota Tegal | 12,15 | 789,75 | 2,43 | 92,34 | 882,09 | |
| Jumlah | 2015 | 360,88 | 22 192,98 | 80,30 | 2 261,09 | 24 454,07 |
| | 2014 | 379,94 | 22605,32 | 76,43 | 1729,18 | 24 334,50 |
| | 2013 | 385,77 | 16 694,37 | 70,21 | 745,52 | 17 439,88 |

**Alasan Sapi betina yang dipotong
Jawa Tengah 2013 - 2015**

Tahun 2015

Tidak Produktif

27 714

Lainnya

3 466

+ Brucellosis

6

Tahun 2014

Tidak Produktif

27 661

Lainnya

4 476

+ Brucellosis

426

Tahun 2013

Tidak Produktif

23 732

Lainnya

5 197

+ Brucellosis

198

Tabel 5.1.

Jumlah Ternak Sapi Betina yang Dipotong di Rumah Potong Hewan (RPH) dan Tempat Pemotongan Hewan (TPH) yang Dilaporkan menurut Kabupaten/Kota dan Alasan Pemotongan di Jawa Tengah, 2015 (ekor)

| Kabupaten/Kota | Tidak Produktif | Positif Brucellosis | Lainnya | Jumlah |
|-----------------------|-----------------|---------------------|---------|--------|
| (1) | (2) | (3) | (4) | (5) |
| 01. Kab. Cilacap | 242 | - | 5 | 247 |
| 02. Kab. Banyumas | 4 863 | - | 1 365 | 6 228 |
| 03. Kab. Purbalingga | 1 147 | - | - | 1 147 |
| 04. Kab. Banjarnegara | 1 | - | 1 | 2 |
| 05. Kab. Kebumen | 752 | - | 53 | 805 |
| 06. Kab. Purworejo | 504 | - | - | 504 |
| 07. Kab. Wonosobo | 10 | - | - | 10 |
| 08. Kab. Magelang | - | - | - | - |
| 09. Kab. Boyolali | 2 499 | 3 | - | 2 502 |
| 10. Kab. Klaten | 421 | 3 | 72 | 496 |
| 11. Kab. Sukoharjo | 39 | - | 24 | 63 |
| 12. Kab. Wonogiri | 193 | - | 417 | 610 |
| 13. Kab. Karanganyar | 1 447 | - | 329 | 1 776 |
| 14. Kab. Sragen | 256 | - | 58 | 314 |
| 15. Kab. Grobogan | 1 030 | - | 57 | 1 087 |
| 16. Kab. Blora | 321 | - | 85 | 406 |
| 17. Kab. Rembang | - | - | - | - |
| 18. Kab. Pati | 116 | - | - | 116 |
| 19. Kab. Kudus | - | - | - | - |
| 20. Kab. Jepara | 240 | - | 125 | 365 |
| 21. Kab. Demak | 19 | - | 10 | 29 |
| 22. Kab. Semarang | 26 | - | 5 | 31 |
| 23. Kab. Temanggung | 270 | - | 3 | 273 |
| 24. Kab. Kendal | 1 326 | - | 11 | 1 337 |
| 25. Kab. Batang | 1 909 | - | 181 | 2 090 |
| 26. Kab. Pekalongan | 3 732 | - | - | 3 732 |
| 27. Kab. Pemalang | 781 | - | 488 | 1 269 |
| 28. Kab. Tegal | 784 | - | 42 | 826 |
| 29. Kab. Brebes | 1 082 | - | 28 | 1 110 |
| 71. Kota Magelang | 5 | - | 1 | 6 |
| 72. Kota Surakarta | 145 | - | - | 145 |
| 73. Kota Salatiga | 24 | - | 31 | 55 |
| 74. Kota Semarang | 113 | - | 75 | 188 |
| 75. Kota Pekalongan | 3 417 | - | - | 3 417 |
| 76. Kota Tegal | - | - | - | - |
| Jumlah 2015 | 27 714 | 6 | 3 466 | 31 186 |
| 2014 | 27661 | 426 | 4 476 | 32563 |
| 2013 | 23 732 | 198 | 5 197 | 29 127 |

Tabel 5.1.1.

Jumlah Ternak Sapi Betina yang Dipotong di Rumah Potong Hewan (RPH) dan Tempat Pemotongan Hewan (TPH) yang Dilaporkan menurut Kabupaten/Kota dan Alasan Pemotongan di Jawa Tengah, Triwulan I 2015 (ekor)

| Kabupaten/Kota | Tidak Produktif | Positif Brucellosis | Lainnya | Jumlah |
|-----------------------|-----------------|---------------------|---------|--------|
| (1) | (2) | (3) | (4) | (5) |
| 01. Kab. Cilacap | 57 | - | 1 | 58 |
| 02. Kab. Banyumas | 917 | - | 387 | 1 304 |
| 03. Kab. Purbalingga | 266 | - | - | 266 |
| 04. Kab. Banjarnegara | - | - | 1 | 1 |
| 05. Kab. Kebumen | 174 | - | - | 174 |
| 06. Kab. Purworejo | 164 | - | - | 164 |
| 07. Kab. Wonosobo | - | - | - | - |
| 08. Kab. Magelang | - | - | - | - |
| 09. Kab. Boyolali | 708 | - | - | 708 |
| 10. Kab. Klaten | 186 | - | 24 | 210 |
| 11. Kab. Sukoharjo | 9 | - | 9 | 18 |
| 12. Kab. Wonogiri | 46 | - | 148 | 194 |
| 13. Kab. Karanganyar | 269 | - | 84 | 353 |
| 14. Kab. Sragen | 56 | - | 13 | 69 |
| 15. Kab. Grobogan | 364 | - | 6 | 370 |
| 16. Kab. Blora | 91 | - | 63 | 154 |
| 17. Kab. Rembang | - | - | - | - |
| 18. Kab. Pati | 28 | - | - | 28 |
| 19. Kab. Kudus | - | - | - | - |
| 20. Kab. Jepara | 52 | - | 27 | 79 |
| 21. Kab. Demak | 4 | - | 2 | 6 |
| 22. Kab. Semarang | 6 | - | - | 6 |
| 23. Kab. Temanggung | 107 | - | - | 107 |
| 24. Kab. Kendal | 375 | - | 2 | 377 |
| 25. Kab. Batang | 604 | - | 38 | 642 |
| 26. Kab. Pekalongan | 731 | - | - | 731 |
| 27. Kab. Pemalang | 193 | - | 16 | 209 |
| 28. Kab. Tegal | 333 | - | - | 333 |
| 29. Kab. Brebes | 263 | - | 28 | 291 |
| 71. Kota Magelang | - | - | 1 | 1 |
| 72. Kota Surakarta | - | - | - | - |
| 73. Kota Salatiga | 4 | - | 13 | 17 |
| 74. Kota Semarang | 70 | - | - | 70 |
| 75. Kota Pekalongan | 498 | - | - | 498 |
| 76. Kota Tegal | - | - | - | - |
| Jumlah 2015 | 6 575 | - | 863 | 7 438 |
| 2014 | 5 851 | 5 | 1 130 | 6 986 |
| 2013 | 6085 | 16 | 1 123 | 7 224 |

Tabel 5.1.2.

Jumlah Ternak Sapi Betina yang Dipotong di Rumah Potong Hewan (RPH) dan Tempat Pemotongan Hewan (TPH) yang Dilaporkan menurut Kabupaten/Kota dan Alasan Pemotongan di Jawa Tengah, Triwulan II 2015 (ekor)

| Kabupaten/Kota | Tidak Produktif | Positif Brucellosis | Lainnya | Jumlah | |
|-----------------------|-----------------|---------------------|---------|--------|-------|
| (1) | (2) | (3) | (4) | (5) | |
| 01. Kab. Cilacap | 83 | - | 2 | 85 | |
| 02. Kab. Banyumas | 1 279 | - | 330 | 1 609 | |
| 03. Kab. Purbalingga | 309 | - | - | 309 | |
| 04. Kab. Banjarnegara | - | - | - | - | |
| 05. Kab. Kebumen | 163 | - | 22 | 185 | |
| 06. Kab. Purworejo | 121 | - | - | 121 | |
| 07. Kab. Wonosobo | 10 | - | - | 10 | |
| 08. Kab. Magelang | - | - | - | - | |
| 09. Kab. Boyolali | 738 | - | - | 738 | |
| 10. Kab. Klaten | 112 | - | 7 | 119 | |
| 11. Kab. Sukoharjo | 2 | - | 3 | 5 | |
| 12. Kab. Wonogiri | 45 | - | 135 | 180 | |
| 13. Kab. Karanganyar | 375 | - | 67 | 442 | |
| 14. Kab. Sragen | 66 | - | 15 | 81 | |
| 15. Kab. Grobogan | 220 | - | 5 | 225 | |
| 16. Kab. Blora | 83 | - | 3 | 86 | |
| 17. Kab. Rembang | - | - | - | - | |
| 18. Kab. Pati | 30 | - | - | 30 | |
| 19. Kab. Kudus | - | - | - | - | |
| 20. Kab. Jepara | 74 | - | 32 | 106 | |
| 21. Kab. Demak | 7 | - | 1 | 8 | |
| 22. Kab. Semarang | 6 | - | 2 | 8 | |
| 23. Kab. Temanggung | 48 | - | 1 | 49 | |
| 24. Kab. Kendal | 329 | - | 4 | 333 | |
| 25. Kab. Batang | 495 | - | 51 | 546 | |
| 26. Kab. Pekalongan | 956 | - | - | 956 | |
| 27. Kab. Pemalang | 195 | - | 149 | 344 | |
| 28. Kab. Tegal | 165 | - | - | 165 | |
| 29. Kab. Brebes | 321 | - | - | 321 | |
| 71. Kota Magelang | - | - | - | - | |
| 72. Kota Surakarta | 66 | - | - | 66 | |
| 73. Kota Salatiga | 9 | - | - | 9 | |
| 74. Kota Semarang | - | - | 75 | 75 | |
| 75. Kota Pekalongan | 630 | - | - | 630 | |
| 76. Kota Tegal | - | - | - | - | |
| Jumlah | 2015 | 6 937 | - | 904 | 7 841 |
| | 2014 | 7 647 | - | 1 251 | 8 898 |
| | 2013 | 5 886 | - | 1 475 | 7 361 |

Tabel 5.1.3.

Jumlah Ternak Sapi Betina yang Dipotong di Rumah Potong Hewan (RPH) dan Tempat Pemotongan Hewan (TPH) yang Dilaporkan menurut Kabupaten/Kota dan Alasan Pemotongan di Jawa Tengah, Triwulan III 2015 (ekor)

| Kabupaten/Kota | Tidak Produktif | Positif Brucellosis | Lainnya | Jumlah | |
|-----------------------|-----------------|---------------------|---------|--------|-------|
| (1) | (2) | (3) | (4) | (5) | |
| 01. Kab. Cilacap | 64 | - | 2 | 66 | |
| 02. Kab. Banyumas | 1 282 | - | 309 | 1 591 | |
| 03. Kab. Purbalingga | 347 | - | - | 347 | |
| 04. Kab. Banjarnegara | 1 | - | - | 1 | |
| 05. Kab. Kebumen | 209 | - | 18 | 227 | |
| 06. Kab. Purworejo | 134 | - | - | 134 | |
| 07. Kab. Wonosobo | - | - | - | - | |
| 08. Kab. Magelang | - | - | - | - | |
| 09. Kab. Boyolali | 629 | - | - | 629 | |
| 10. Kab. Klaten | 54 | 1 | 34 | 89 | |
| 11. Kab. Sukoharjo | 12 | - | 5 | 17 | |
| 12. Kab. Wonogiri | 46 | - | 134 | 180 | |
| 13. Kab. Karanganyar | 305 | - | 72 | 377 | |
| 14. Kab. Sragen | 67 | - | 18 | 85 | |
| 15. Kab. Grobogan | 235 | - | 33 | 268 | |
| 16. Kab. Blora | 77 | - | 11 | 88 | |
| 17. Kab. Rembang | - | - | - | - | |
| 18. Kab. Pati | 28 | - | - | 28 | |
| 19. Kab. Kudus | - | - | - | - | |
| 20. Kab. Jepara | 66 | - | 42 | 108 | |
| 21. Kab. Demak | 8 | - | 4 | 12 | |
| 22. Kab. Semarang | 4 | - | - | 4 | |
| 23. Kab. Temanggung | 62 | - | - | 62 | |
| 24. Kab. Kendal | 317 | - | 5 | 322 | |
| 25. Kab. Batang | 432 | - | 65 | 497 | |
| 26. Kab. Pekalongan | 987 | - | - | 987 | |
| 27. Kab. Pemalang | 217 | - | 85 | 302 | |
| 28. Kab. Tegal | 209 | - | - | 209 | |
| 29. Kab. Brebes | 260 | - | - | 260 | |
| 71. Kota Magelang | 3 | - | - | 3 | |
| 72. Kota Surakarta | 62 | - | - | 62 | |
| 73. Kota Salatiga | 4 | - | 8 | 12 | |
| 74. Kota Semarang | 23 | - | - | 23 | |
| 75. Kota Pekalongan | 795 | - | - | 795 | |
| 76. Kota Tegal | - | - | - | - | |
| Jumlah | 2015 | 6 939 | 1 | 845 | 7 785 |
| | 2014 | 7 258 | 418 | 1 135 | 8 811 |
| | 2013 | 6 365 | 145 | 1 332 | 7 842 |

Tabel 5.1.4.

Jumlah Ternak Sapi Betina yang Dipotong di Rumah Potong Hewan (RPH) dan Tempat Pemotongan Hewan (TPH) yang Dilaporkan menurut Kabupaten/Kota dan Alasan Pemotongan di Jawa Tengah, Triwulan IV 2015 (ekor)

| Kabupaten/Kota | Tidak Produktif | Positif Brucellosis | Lainnya | Jumlah |
|-----------------------|-----------------|---------------------|---------|--------|
| (1) | (2) | (3) | (4) | (5) |
| 01. Kab. Cilacap | 38 | - | - | 38 |
| 02. Kab. Banyumas | 1 385 | - | 339 | 1 724 |
| 03. Kab. Purbalingga | 225 | - | - | 225 |
| 04. Kab. Banjarnegara | - | - | - | - |
| 05. Kab. Kebumen | 206 | - | 13 | 219 |
| 06. Kab. Purworejo | 85 | - | - | 85 |
| 07. Kab. Wonosobo | - | - | - | - |
| 08. Kab. Magelang | - | - | - | - |
| 09. Kab. Boyolali | 424 | 3 | - | 427 |
| 10. Kab. Klaten | 69 | 2 | 7 | 78 |
| 11. Kab. Sukoharjo | 16 | - | 7 | 23 |
| 12. Kab. Wonogiri | 56 | - | - | 56 |
| 13. Kab. Karanganyar | 498 | - | 106 | 604 |
| 14. Kab. Sragen | 67 | - | 12 | 79 |
| 15. Kab. Grobogan | 211 | - | 13 | 224 |
| 16. Kab. Blora | 70 | - | 8 | 78 |
| 17. Kab. Rembang | - | - | - | - |
| 18. Kab. Pati | 30 | - | - | 30 |
| 19. Kab. Kudus | - | - | - | - |
| 20. Kab. Jepara | 48 | - | 24 | 72 |
| 21. Kab. Demak | - | - | 3 | 3 |
| 22. Kab. Semarang | 10 | - | 3 | 13 |
| 23. Kab. Temanggung | 53 | - | 2 | 55 |
| 24. Kab. Kendal | 305 | - | - | 305 |
| 25. Kab. Batang | 378 | - | 27 | 405 |
| 26. Kab. Pekalongan | 1 058 | - | - | 1 058 |
| 27. Kab. Pemalang | 176 | - | 238 | 414 |
| 28. Kab. Tegal | 77 | - | 42 | 119 |
| 29. Kab. Brebes | 238 | - | - | 238 |
| 71. Kota Magelang | 2 | - | - | 2 |
| 72. Kota Surakarta | 17 | - | - | 17 |
| 73. Kota Salatiga | 7 | - | 10 | 17 |
| 74. Kota Semarang | 20 | - | - | 20 |
| 75. Kota Pekalongan | 1 494 | - | - | 1 494 |
| 76. Kota Tegal | - | - | - | - |
| Jumlah 2015 | 7 263 | 5 | 854 | 8 122 |
| 2014 | 6905 | 3 | 960 | 7 868 |
| 2013 | 5 396 | 37 | 1 267 | 6 700 |

Tabel 5.2.

Jumlah Ternak Kerbau Betina yang Dipotong di Rumah Potong Hewan (RPH) dan Tempat Pemotongan Hewan (TPH) yang Dilaporkan menurut Kabupaten/Kota dan Alasan Pemotongan di Jawa Tengah, 2015 (ekor)

| Kabupaten/Kota | Tidak Produktif | Positif Brucellosis | Lainnya | Jumlah |
|-----------------------|-----------------|---------------------|---------|--------|
| (1) | (2) | (3) | (4) | (5) |
| 01. Kab. Cilacap | - | - | - | - |
| 02. Kab. Banyumas | 1 | - | - | 1 |
| 03. Kab. Purbalingga | - | - | - | - |
| 04. Kab. Banjarnegara | - | - | - | - |
| 05. Kab. Kebumen | 1 | - | - | 1 |
| 06. Kab. Purworejo | - | - | - | - |
| 07. Kab. Wonosobo | 1 | - | - | 1 |
| 08. Kab. Magelang | - | - | - | - |
| 09. Kab. Boyolali | - | - | - | - |
| 10. Kab. Klaten | - | - | - | - |
| 11. Kab. Sukoharjo | - | - | - | - |
| 12. Kab. Wonogiri | - | - | - | - |
| 13. Kab. Karanganyar | - | - | - | - |
| 14. Kab. Sragen | - | - | - | - |
| 15. Kab. Grobogan | - | - | - | - |
| 16. Kab. Blora | - | - | - | - |
| 17. Kab. Rembang | - | - | - | - |
| 18. Kab. Pati | - | - | - | - |
| 19. Kab. Kudus | 89 | - | 7 | 96 |
| 20. Kab. Jepara | 70 | - | 5 | 75 |
| 21. Kab. Demak | 63 | - | 24 | 87 |
| 22. Kab. Semarang | - | - | - | - |
| 23. Kab. Temanggung | - | - | - | - |
| 24. Kab. Kendal | - | - | - | - |
| 25. Kab. Batang | - | - | - | - |
| 26. Kab. Pekalongan | 48 | - | - | 48 |
| 27. Kab. Pemalang | 2 | - | 2 | 4 |
| 28. Kab. Tegal | 47 | - | - | 47 |
| 29. Kab. Brebes | 2 | - | - | 2 |
| 71. Kota Magelang | - | - | - | - |
| 72. Kota Surakarta | - | - | - | - |
| 73. Kota Salatiga | - | - | - | - |
| 74. Kota Semarang | - | - | - | - |
| 75. Kota Pekalongan | - | - | - | - |
| 76. Kota Tegal | - | - | - | - |
| Jumlah 2015 | 324 | - | 38 | 362 |
| 2014 | 394 | - | 43 | 437 |
| 2013 | 276 | - | 39 | 315 |

Tabel 5.2.1.

Jumlah Ternak Kerbau Betina yang Dipotong di Rumah Potong Hewan (RPH) dan Tempat Pemotongan Hewan (TPH) yang Dilaporkan menurut Kabupaten/Kota dan Alasan Pemotongan di Jawa Tengah, Triwulan I 2015 (ekor)

| Kabupaten/Kota | Tidak Produktif | Positif Brucellosis | Lainnya | Jumlah |
|-----------------------|-----------------|---------------------|---------|--------|
| (1) | (2) | (3) | (4) | (5) |
| 01. Kab. Cilacap | - | - | - | - |
| 02. Kab. Banyumas | 1 | - | - | 1 |
| 03. Kab. Purbalingga | - | - | - | - |
| 04. Kab. Banjarnegara | - | - | - | - |
| 05. Kab. Kebumen | - | - | - | - |
| 06. Kab. Purworejo | - | - | - | - |
| 07. Kab. Wonosobo | - | - | - | - |
| 08. Kab. Magelang | - | - | - | - |
| 09. Kab. Boyolali | - | - | - | - |
| 10. Kab. Klaten | - | - | - | - |
| 11. Kab. Sukoharjo | - | - | - | - |
| 12. Kab. Wonogiri | - | - | - | - |
| 13. Kab. Karanganyar | - | - | - | - |
| 14. Kab. Sragen | - | - | - | - |
| 15. Kab. Grobogan | - | - | - | - |
| 16. Kab. Blora | - | - | - | - |
| 17. Kab. Rembang | - | - | - | - |
| 18. Kab. Pati | - | - | - | - |
| 19. Kab. Kudus | 22 | - | 1 | 23 |
| 20. Kab. Jepara | - | - | - | - |
| 21. Kab. Demak | 16 | - | 4 | 20 |
| 22. Kab. Semarang | - | - | - | - |
| 23. Kab. Temanggung | - | - | - | - |
| 24. Kab. Kendal | - | - | - | - |
| 25. Kab. Batang | - | - | - | - |
| 26. Kab. Pekalongan | 19 | - | - | 19 |
| 27. Kab. Pemalang | - | - | - | - |
| 28. Kab. Tegal | 8 | - | - | 8 |
| 29. Kab. Brebes | 2 | - | - | 2 |
| 71. Kota Magelang | - | - | - | - |
| 72. Kota Surakarta | - | - | - | - |
| 73. Kota Salatiga | - | - | - | - |
| 74. Kota Semarang | - | - | - | - |
| 75. Kota Pekalongan | - | - | - | - |
| 76. Kota Tegal | - | - | - | - |
| Jumlah 2015 | 68 | - | 5 | 73 |
| 2014 | 81 | - | 6 | 87 |
| 2013 | 68 | - | 11 | 79 |

Tabel 5.2.2.

Jumlah Ternak Kerbau Betina yang Dipotong di Rumah Potong Hewan (RPH) dan Tempat Pemotongan Hewan (TPH) yang Dilaporkan menurut Kabupaten/Kota dan Alasan Pemotongan di Jawa Tengah, Triwulan II 2015 (ekor)

| Kabupaten/Kota | Tidak Produktif | Positif Brucellosis | Lainnya | Jumlah |
|-----------------------|-----------------|---------------------|---------|--------|
| (1) | (2) | (3) | (4) | (5) |
| 01. Kab. Cilacap | - | - | - | - |
| 02. Kab. Banyumas | - | - | - | - |
| 03. Kab. Purbalingga | - | - | - | - |
| 04. Kab. Banjarnegara | - | - | - | - |
| 05. Kab. Kebumen | - | - | - | - |
| 06. Kab. Purworejo | - | - | - | - |
| 07. Kab. Wonosobo | - | - | - | - |
| 08. Kab. Magelang | - | - | - | - |
| 09. Kab. Boyolali | - | - | - | - |
| 10. Kab. Klaten | - | - | - | - |
| 11. Kab. Sukoharjo | - | - | - | - |
| 12. Kab. Wonogiri | - | - | - | - |
| 13. Kab. Karanganyar | - | - | - | - |
| 14. Kab. Sragen | - | - | - | - |
| 15. Kab. Grobogan | - | - | - | - |
| 16. Kab. Blora | - | - | - | - |
| 17. Kab. Rembang | - | - | - | - |
| 18. Kab. Pati | - | - | - | - |
| 19. Kab. Kudus | 18 | - | - | 18 |
| 20. Kab. Jepara | 29 | - | - | 29 |
| 21. Kab. Demak | 13 | - | 7 | 20 |
| 22. Kab. Semarang | - | - | - | - |
| 23. Kab. Temanggung | - | - | - | - |
| 24. Kab. Kendal | - | - | - | - |
| 25. Kab. Batang | - | - | - | - |
| 26. Kab. Pekalongan | 7 | - | - | 7 |
| 27. Kab. Pemasang | 2 | - | - | 2 |
| 28. Kab. Tegal | 11 | - | - | 11 |
| 29. Kab. Brebes | - | - | - | - |
| 71. Kota Magelang | - | - | - | - |
| 72. Kota Surakarta | - | - | - | - |
| 73. Kota Salatiga | - | - | - | - |
| 74. Kota Semarang | - | - | - | - |
| 75. Kota Pekalongan | - | - | - | - |
| 76. Kota Tegal | - | - | - | - |
| Jumlah 2015 | 80 | - | 7 | 87 |
| 2014 | 111 | - | 8 | 119 |
| 2013 | 90 | - | 8 | 98 |

Tabel 5.2.3.

Jumlah Ternak Kerbau Betina yang Dipotong di Rumah Potong Hewan (RPH) dan Tempat Pemotongan Hewan (TPH) yang Dilaporkan menurut Kabupaten/Kota dan Alasan Pemotongan di Jawa Tengah, Triwulan III 2015 (ekor)

| Kabupaten/Kota | Tidak Produktif | Positif Brucellosis | Lainnya | Jumlah |
|-----------------------|-----------------|---------------------|---------|--------|
| (1) | (2) | (3) | (4) | (5) |
| 01. Kab. Cilacap | - | - | - | - |
| 02. Kab. Banyumas | - | - | - | - |
| 03. Kab. Purbalingga | - | - | - | - |
| 04. Kab. Banjarnegara | - | - | - | - |
| 05. Kab. Kebumen | 1 | - | - | 1 |
| 06. Kab. Purworejo | - | - | - | - |
| 07. Kab. Wonosobo | - | - | - | - |
| 08. Kab. Magelang | - | - | - | - |
| 09. Kab. Boyolali | - | - | - | - |
| 10. Kab. Klaten | - | - | - | - |
| 11. Kab. Sukoharjo | - | - | - | - |
| 12. Kab. Wonogiri | - | - | - | - |
| 13. Kab. Karanganyar | - | - | - | - |
| 14. Kab. Sragen | - | - | - | - |
| 15. Kab. Grobogan | - | - | - | - |
| 16. Kab. Blora | - | - | - | - |
| 17. Kab. Rembang | - | - | - | - |
| 18. Kab. Pati | - | - | - | - |
| 19. Kab. Kudus | 25 | - | 1 | 26 |
| 20. Kab. Jepara | 28 | - | 5 | 33 |
| 21. Kab. Demak | 20 | - | 9 | 29 |
| 22. Kab. Semarang | - | - | - | - |
| 23. Kab. Temanggung | - | - | - | - |
| 24. Kab. Kendal | - | - | - | - |
| 25. Kab. Batang | - | - | - | - |
| 26. Kab. Pekalongan | 9 | - | - | 9 |
| 27. Kab. Pemalang | - | - | 2 | 2 |
| 28. Kab. Tegal | 24 | - | - | 24 |
| 29. Kab. Brebes | - | - | - | - |
| 71. Kota Magelang | - | - | - | - |
| 72. Kota Surakarta | - | - | - | - |
| 73. Kota Salatiga | - | - | - | - |
| 74. Kota Semarang | - | - | - | - |
| 75. Kota Pekalongan | - | - | - | - |
| 76. Kota Tegal | - | - | - | - |
| Jumlah 2015 | 107 | - | 17 | 124 |
| 2014 | 110 | - | 24 | 134 |
| 2013 | 49 | - | 14 | 63 |

Tabel 5.2.4.

Jumlah Ternak Kerbau Betina yang Dipotong di Rumah Potong Hewan (RPH) dan Tempat Pemotongan Hewan (TPH) yang Dilaporkan menurut Kabupaten/Kota dan Alasan Pemotongan di Jawa Tengah, Triwulan IV 2015 (ekor)

| Kabupaten/Kota | Tidak Produktif | Positif Brucellosis | Lainnya | Jumlah |
|-----------------------|-----------------|---------------------|---------|--------|
| (1) | (2) | (3) | (4) | (5) |
| 01. Kab. Cilacap | - | - | - | - |
| 02. Kab. Banyumas | - | - | - | - |
| 03. Kab. Purbalingga | - | - | - | - |
| 04. Kab. Banjarnegara | - | - | - | - |
| 05. Kab. Kebumen | - | - | - | - |
| 06. Kab. Purworejo | - | - | - | - |
| 07. Kab. Wonosobo | 1 | - | - | 1 |
| 08. Kab. Magelang | - | - | - | - |
| 09. Kab. Boyolali | - | - | - | - |
| 10. Kab. Klaten | - | - | - | - |
| 11. Kab. Sukoharjo | - | - | - | - |
| 12. Kab. Wonogiri | - | - | - | - |
| 13. Kab. Karanganyar | - | - | - | - |
| 14. Kab. Sragen | - | - | - | - |
| 15. Kab. Grobogan | - | - | - | - |
| 16. Kab. Blora | - | - | - | - |
| 17. Kab. Rembang | - | - | - | - |
| 18. Kab. Pati | - | - | - | - |
| 19. Kab. Kudus | 24 | - | 5 | 29 |
| 20. Kab. Jepara | 13 | - | - | 13 |
| 21. Kab. Demak | 14 | - | 4 | 18 |
| 22. Kab. Semarang | - | - | - | - |
| 23. Kab. Temanggung | - | - | - | - |
| 24. Kab. Kendal | - | - | - | - |
| 25. Kab. Batang | - | - | - | - |
| 26. Kab. Pekalongan | 13 | - | - | 13 |
| 27. Kab. Pemasang | - | - | - | - |
| 28. Kab. Tegal | 4 | - | - | 4 |
| 29. Kab. Brebes | - | - | - | - |
| 71. Kota Magelang | - | - | - | - |
| 72. Kota Surakarta | - | - | - | - |
| 73. Kota Salatiga | - | - | - | - |
| 74. Kota Semarang | - | - | - | - |
| 75. Kota Pekalongan | - | - | - | - |
| 76. Kota Tegal | - | - | - | - |
| Jumlah 2015 | 69 | - | 9 | 78 |
| 2014 | 92 | - | 5 | 97 |
| 2013 | 69 | - | 6 | 75 |

RUMAH POTONG HEWAN &

Tempat Pemotongan Hewan Jawa Tengah 2015



RPH

•RPH adalah semua tempat pemotongan hewan/ternak yang mempunyai bangunan permanen atau semi permanen yang khusus digunakan untuk tempat pemotongan hewan/ ternak yang telah ditetapkan oleh pemerintah sebagai RPH/TPH.

TPH

•TPH adalah semua tempat pemotongan hewan/ternak yang mempunyai bangunan maupun tidak yang biasanya digunakan sebagai tempat pemotongan hewan/ternak dan biasanya terdapat pencatatan pemotongan.



LAMPIRAN
DIREKTORI RUMAH POTONG
HEWAN (RPH) DAN TEMPAT
PEMOTONGAN HEWAN (TPH)
DI JAWA TENGAH
TAHUN 2015


Tabel 6.1.









Jumlah Rumah Potong Hewan (RPH) dan Tempat Pemotongan Hewan (TPH)
menurut Kabupaten/Kota di Jawa Tengah Tahun 2015

| Kabupaten/Kota | Rumah Potong Hewan (RPH) | Tempat Pemotongan Hewan (TPH) | Jumlah |
|-----------------------|-----------------------------|----------------------------------|------------|
| (1) | (2) | (3) | (4) |
| 01. Kab. Cilacap | 2 | - | 2 |
| 02. Kab. Banyumas | 9 | 1 | 10 |
| 03. Kab. Purbalingga | 1 | 1 | 2 |
| 04. Kab. Banjarnegara | 2 | 2 | 4 |
| 05. Kab. Kebumen | 2 | 8 | 10 |
| 06. Kab. Purworejo | 4 | - | 4 |
| 07. Kab. Wonosobo | 3 | - | 3 |
| 08. Kab. Magelang | 2 | - | 2 |
| 09. Kab. Boyolali | 1 | - | 1 |
| 10. Kab. Klaten | 2 | 2 | 4 |
| 11. Kab. Sukoharjo | 1 | 7 | 8 |
| 12. Kab. Wonogiri | 0 | 14 | 14 |
| 13. Kab. Karanganyar | 3 | - | 3 |
| 14. Kab. Sragen | 1 | - | 1 |
| 15. Kab. Grobogan | 1 | 10 | 11 |
| 16. Kab. Blora | 2 | - | 2 |
| 17. Kab. Rembang | - | - | - |
| 18. Kab. Pati | 3 | - | 3 |
| 19. Kab. Kudus | 2 | - | 2 |
| 20. Kab. Jepara | 3 | - | 3 |
| 21. Kab. Demak | 1 | - | 1 |
| 22. Kab. Semarang | 3 | 4 | 7 |
| 23. Kab. Temanggung | 3 | - | 3 |
| 24. Kab. Kendal | 4 | - | 4 |
| 25. Kab. Batang | 3 | - | 3 |
| 26. Kab. Pekalongan | 5 | - | 5 |
| 27. Kab. Pemalang | 5 | - | 5 |
| 28. Kab. Tegal | 4 | - | 4 |
| 29. Kab. Brebes | 5 | - | 5 |
| 71. Kota Magelang | 1 | - | 1 |
| 72. Kota Surakarta | 3 | - | 3 |
| 73. Kota Salatiga | 1 | - | 1 |
| 74. Kota Semarang | 1 | - | 1 |
| 75. Kota Pekalongan | 2 | - | 2 |
| 76. Kota Tegal | 2 | - | 2 |
| Jumlah | 87 | 49 | 136 |

| Direktori Rumah Potong Hewan (RPH) dan Tempat Pemotongan Hewan (TPH) di Jawa Tengah Tahun 2015 | |
|---|---|
| 1. Kabupaten Cilacap | RPH Pahonjean  : Jl. Pahonjean Majenang  : -  : Rumah Potong Hewan |
| | RPH Cilacap  : Jl. Kantil Sidakaya  : -  : Rumah Potong Hewan |
| | RPH Wangon  : Jl. Raya Utara Wangon  : 081804830729  : Rumah Potong Hewan |
| | RPH Sumpiuh  : Jl. Pemotongan Barat Ps. Sumpiuh  : 081804830729  : Rumah Potong Hewan |
| 2. Kabupaten Banyumas | TPH Iwanto  : RT 01 RW 03 Desa Sudagaran  : -  : Tempat Pemotongan Hewan |
| | RPH Banyumas  : Jl. Raya Kedunguter  : -  : Rumah Potong Hewan |



















**Direktori Rumah Potong Hewan (RPH) dan Tempat Pemotongan Hewan (TPH)
di Jawa Tengah Tahun 2015**

| | |
|--|---|
| | <p>RPH Ajibarang</p> <p> : RT 02 RW 02 Ajibarang</p> <p> : 08157917114</p> <p> : Rumah Potong Hewan</p> |
| | <p>RPH Cilongok</p> <p> : JL. Raya Cilongok</p> <p> : -</p> <p> : Rumah Potong Hewan</p> |
| | <p>RPH Kembaran</p> <p> : JL. Pasar Larangan</p> <p> : 085225761000</p> <p> : Rumah Potong Hewan</p> |
| | <p>RPH Sokaraja Kidul</p> <p> : JL. Sokaraja Kidul</p> <p> : -</p> <p> : Rumah Potong Hewan</p> |
| | <p>RPH Purwokerto Barat</p> <p> : JL. Yos Sudarso Purwokerto</p> <p> : 081804830729</p> <p> : Rumah Potong Hewan</p> |
| | <p>RPH Purwokerto Timur</p> <p> : JL. Adipati Mersi</p> <p> : -</p> <p> : Rumah Potong Hewan</p> |
















| Direktori Rumah Potong Hewan (RPH) dan Tempat Pemotongan Hewan (TPH) di Jawa Tengah Tahun 2015 | |
|---|--|
| 3. Kabupaten Purbalingga | <p>RPH Purbalingga</p> <p> : JL. Sudani Purbalingga</p> <p> : -</p> <p> : Rumah Potong Hewan</p> |
| | <p>TPH Ada Lagi</p> <p> : JL. Pasar Bobotsari</p> <p> : (0281) 7614659</p> <p> : Rumah Potong Hewan</p> |
| 4. Kabupaten Banjarnegara | <p>RPH Banjarnegara</p> <p> : JL. Letnan Karjono No. 3</p> <p> : -</p> <p> : Rumah Potong Hewan</p> |
| | <p>RPH UPT Wanayasa</p> <p> : Desa Wanayasa</p> <p> : 081327287036</p> <p> : Rumah Potong Hewan</p> |
| | <p>TPH Mardi Makmur</p> <p> : Desa Kalibening RT 02 RW 01</p> <p> : -</p> <p> : Rumah Potong Hewan</p> |
| | <p>TPH Nur Anifah</p> <p> : Desa Kalibening RT 01 RW 01</p> <p> : 085226823399</p> <p> : Rumah Potong Hewan</p> |



















**Direktori Rumah Potong Hewan (RPH) dan Tempat Pemotongan Hewan (TPH)
di Jawa Tengah Tahun 2015**

| | |
|----------------------|---|
| 5. Kabupaten Kebumen | <p>TPH Turasman</p> <p> : Karang Duwur</p> <p> : 08122752024</p> <p> : Tempat Pemotongan Hewan</p> |
| | <p>TPH Gumenter</p> <p> : Babadsari Kutowinangun</p> <p> : -</p> <p> : Tempat Pemotongan Hewan</p> |
| | <p>TPH Teguh Sugiarto</p> <p> : Dukuh Srasutan RT 01 RW 01</p> <p> : (0287) 766127</p> <p> : Tempat Pemotongan Hewan</p> |
| | <p>RPH Kebumen</p> <p> : Kalirejo Kebumen</p> <p> : -</p> <p> : Rumah Potong Hewan</p> |
| | <p>TPH Sumedi</p> <p> : Dukuh Taleban Pejagoan</p> <p> : 085227380380</p> <p> : Tempat Pemotongan Hewan</p> |
| | <p>TPH Johari Sarjo</p> <p> : Dukuh Taleban Pejagoan</p> <p> : 085869768282</p> <p> : Tempat Pemotongan Hewan</p> |

| Direktori Rumah Potong Hewan (RPH) dan Tempat Pemotongan Hewan (TPH) di Jawa Tengah Tahun 2015 | |
|---|--|
| | <p>TPH Tasirun</p> <p> : Dukuh Taleban Pejagoan</p> <p> : (0287) 383516</p> <p> : Tempat Pemotongan Hewan</p> |
| | <p>TPH Supriyadi</p> <p> : Dukuh Taleban Pejagoan</p> <p> : 0817280600</p> <p> : Tempat Pemotongan Hewan</p> |
| | <p>TPH Timan</p> <p> : Dukuh Taleban Pejagoan</p> <p> : (0287) 3870549</p> <p> : Tempat Pemotongan Hewan</p> |
| | <p>RPH Gombang</p> <p> : Jl. Potongan No. 1</p> <p> : -</p> <p> : Rumah Potong Hewan</p> |
| 6. Kabupaten Purworejo | <p>RPH Baledono</p> <p> : Jl. Baledono Kec Purworejo</p> <p> : (0275) 321509</p> <p> : Rumah Potong Hewan</p> |
| | <p>RPH Kutoarjo</p> <p> : Jl. Gunung Tugel Kec. Kutoarjo</p> <p> : (0275) 321509</p> <p> : Rumah Potong Hewan</p> |

**Direktori Rumah Potong Hewan (RPH) dan Tempat Pemotongan Hewan (TPH)
di Jawa Tengah Tahun 2015**

| | |
|-----------------------|---|
| | <p>RPH Kemiri</p> <p> : Jl. Kemiri Kidul</p> <p> : (0275) 321509</p> <p> : Rumah Potong Hewan</p> |
| | <p>RPH Bener</p> <p> : Desa Bener RT 02 RW 04</p> <p> : -</p> <p> : Rumah Potong Hewan</p> |
| 7. Kabupaten Wonosobo | <p>RPH Sapuran</p> <p> : Jl. Raya Purworejo</p> <p> : -</p> <p> : Rumah Potong Hewan</p> |
| | <p>RPH Kretek</p> <p> : Jl. Krakal Dawung</p> <p> : -</p> <p> : Rumah Potong Hewan</p> |
| | <p>RPH Wonosobo</p> <p> : Jl. Mayjen Bambang Sugeng KM 22</p> <p> : -</p> <p> : Rumah Potong Hewan</p> |
| 8. Kabupaten Magelang | <p>RPH Kec. Muntilan</p> <p> : Jl. Magelang-Jogja KM 15</p> <p> : -</p> <p> : Rumah Potong Hewan</p> |

| Direktori Rumah Potong Hewan (RPH) dan Tempat Pemotongan Hewan (TPH) di Jawa Tengah Tahun 2015 | |
|---|--|
| | <p>RPH Grabag</p> <p> : Jl. Raya Grabag Ngipik</p> <p> : -</p> <p> : Rumah Potong Hewan</p> |
| 9. Kabupaten Boyolali | <p>RPH Boyolali UPT Ampel</p> <p> : Jl. Raya Boyolali - Semarang</p> <p> : -</p> <p> : Rumah Potong Hewan</p> |
| 10. Kabupaten Klaten | <p>TPH Sumarsih</p> <p> : Dukuh Tukuman RT 01 RW 01</p> <p> : (0275) 321509</p> <p> : Tempat Pemotongan Hewan</p> |
| | <p>RPH Pedan</p> <p> : Dukuh Sayangan RT 02 RW 04</p> <p> : 085867057195</p> <p> : Rumah Potong Hewan</p> |
| | <p>RPH Klaten Kota</p> <p> : Jl. Dr. Suradji Tirtonegoro</p> <p> : -</p> <p> : Rumah Potong Hewan</p> |
| | <p>TPH Murni 254</p> <p> : Dukuh Blateran RT 01 RW 04</p> <p> : -</p> <p> : Tempat Pemotongan Hewan</p> |
| | |

**Direktori Rumah Potong Hewan (RPH) dan Tempat Pemotongan Hewan (TPH)
di Jawa Tengah Tahun 2015**

11. Kabupaten Sukoharjo

RPH Sukoharjo



: Mojotegalan RT 02 RW 01



: 088806740061



: Rumah Potong Hewan

TPH Suyadi



: Carikan RT 04 RW 04



: 087736190303



: Tempat Pemotongan Hewan

TPH Santoso



: Dukuh Sukoharjo



: 081329021500



: Tempat Pemotongan Hewan

TPH Kuncoro Budi Santoso



: Jl. Glondongan - Mranggen



: (0271) 610012



: Tempat Pemotongan Hewan

TPH Sukrisyani



: Goresan Mojolaban



: (0271) 7988864



: Tempat Pemotongan Hewan

TPH Sabar Mulyanto



: Jogobondo RT 02 RW 02





















: 081393447867




: Tempat Pemotongan Hewan





**Direktori Rumah Potong Hewan (RPH) dan Tempat Pemotongan Hewan (TPH)
di Jawa Tengah Tahun 2015**



















| | |
|-------------------------------|---|
| | <p>TPH H. Fachrudin</p> <p> : Palur Wetan</p> <p> : -</p> <p> : Tempat Pemotongan Hewan</p> |
| | <p>TPH Haryono Narto Pawiro</p> <p> : Brontowiryan RT 04 RW 03</p> <p> : (0271) 784287</p> <p> : Tempat Pemotongan Hewan</p> |
| <p>12. Kabupaten Wonogiri</p> | <p>TPH Suwarno</p> <p> : Dusun Mandeyan RT 04 RW 01</p> <p> : 081329264050</p> <p> : Tempat Pemotongan Hewan</p> |
| | <p>TPH Joko Waskito</p> <p> : Dusun Mandeyan RT 03 RW 05</p> <p> : 081802670952</p> <p> : Tempat Pemotongan Hewan</p> |
| | <p>TPH Sukardi</p> <p> : Dusun Mandeyan RT 02 RW 05</p> <p> : (0271) 784287</p> <p> : Tempat Pemotongan Hewan</p> |
| | <p>TPH Sukiman</p> <p> : Dusun Nadi RT 02</p> <p> : 081567740308</p> <p> : Tempat Pemotongan Hewan</p> |

**Direktori Rumah Potong Hewan (RPH) dan Tempat Pemotongan Hewan (TPH)
di Jawa Tengah Tahun 2015**



















| | |
|--|--|
| | <p>TPH Hadi Sumarno</p> <p> : Dusun Klampeyan RT 01 RW 04</p> <p> : (0271) 784287</p> <p> : Tempat Pemotongan Hewan</p> |
| | <p>TPH Tukino-Sati</p> <p> : Dusun Mandeyan</p> <p> : -</p> <p> : Tempat Pemotongan Hewan</p> |
| | <p>TPH Sunarso</p> <p> : Wuryantoro Kidul</p> <p> : -</p> <p> : Tempat Pemotongan Hewan</p> |
| | <p>TPH Suwarno</p> <p> : Manyaran RT 02 RW 02</p> <p> : 081329130844</p> <p> : Tempat Pemotongan Hewan</p> |
| | <p>TPH Andri</p> <p> : Gerdu RT 03 RW 05</p> <p> : 085228066113</p> <p> : Tempat Pemotongan Hewan</p> |
| | <p>TPH Candra Tulus Wijayanto</p> <p> : Gerdu RT 03 RW 05</p> <p> : (0273) 321226</p> <p> : Tempat Pemotongan Hewan</p> |



















**Direktori Rumah Potong Hewan (RPH) dan Tempat Pemotongan Hewan (TPH)
di Jawa Tengah Tahun 2015**



















| | |
|----------------------------------|--|
| | <p>TPH Marimin</p> <p> : Gerdu RT 01 RW 06</p> <p> : 085229730011</p> <p> : Tempat Pemotongan Hewan</p> |
| | <p>TPH Pamin</p> <p> : Bondalem Puh Pelem</p> <p> : -</p> <p> : Tempat Pemotongan Hewan</p> |
| | <p>TPH Suyatmi</p> <p> : Ngrandu RT 02 RW 03</p> <p> : 085867183099</p> <p> : Tempat Pemotongan Hewan</p> |
| | <p>TPH Saminah</p> <p> : Ngarndu RT 03 RW 02</p> <p> : 08132917471</p> <p> : Tempat Pemotongan Hewan</p> |
| <p>13. Kabupaten Karanganyar</p> | <p>RPH Karang Pandan</p> <p> : Pandan Lor RT 04 RW 14</p> <p> : 088806740061</p> <p> : Rumah Potong Hewan</p> |
| | <p>RPH Karanganyar</p> <p> : Bibis Karanganyar</p> <p> : (0271) 495003</p> <p> : Rumah Potong Hewan</p> |

| Direktori Rumah Potong Hewan (RPH) dan Tempat Pemotongan Hewan (TPH) di Jawa Tengah Tahun 2015 | |
|---|---|
| | <p>RPH Gondangrejo</p> <p> : Desa Tuban Gondangrejo</p> <p> : 085865210940</p> <p> : Rumah Potong Hewan</p> |
| 14. Kabupaten Sragen | <p>RPH Sragen</p> <p> : Jl. Ahmad Yani Sragen</p> <p> : (0271) 891051</p> <p> : Rumah Potong Hewan</p> |
| 15. Kabupaten Grobogan | <p>TPH Hartatik</p> <p> : Kradenan RT 07 RW 02</p> <p> : 082133576636</p> <p> : Tempat Pemotongan Hewan</p> |
| | <p>TPH Didik Yuni Heriyadi</p> <p> : Wirosari RT 02 RW 01</p> <p> : 081325525021</p> <p> : Tempat Pemotongan Hewan</p> |
| | <p>TPH Munari</p> <p> : Wirosari RT 06 RW 01</p> <p> : 081390341625</p> <p> : Tempat Pemotongan Hewan</p> |
| | <p>TPH Eriyanto</p> <p> : Tawangharjo RT 02 RW 05</p> <p> : 085727136677</p> <p> : Tempat Pemotongan Hewan</p> |













**Direktori Rumah Potong Hewan (RPH) dan Tempat Pemotongan Hewan (TPH)
di Jawa Tengah Tahun 2015**



















| | |
|--|---|
| | <p>TPH Sugito</p> <p> : Tawangharjo RT 02 RW 02</p> <p> : 082325171871</p> <p> : Tempat Pemotongan Hewan</p> |
| | <p>TPH Wahyono</p> <p> : Tawangharjo RT 03 RW 05</p> <p> : 082135192830</p> <p> : Tempat Pemotongan Hewan</p> |
| | <p>TPH Kartini</p> <p> : Tawangharjo RT 01 RW 03</p> <p> : 085290707081</p> <p> : Tempat Pemotongan Hewan</p> |
| | <p>TPH Sukoco</p> <p> : Tawangharjo RT 04 RW 02</p> <p> : 081325590471</p> <p> : Tempat Pemotongan Hewan</p> |
| | <p>RPH UPTD Getas Rejo</p> <p> : Jl. Raya Purwodadi – Pati Km 1</p> <p> : 08122885259</p> <p> : Rumah Potong Hewan</p> |
| | <p>TPH H. Munirul Hakim</p> <p> : Jl. Pemuda No 59</p> <p> : 081326312066</p> <p> : Tempat Pemotongan Hewan</p> |



















| Direktori Rumah Potong Hewan (RPH) dan Tempat Pemotongan Hewan (TPH) di Jawa Tengah Tahun 2015 | |
|---|--|
| | <p>TPH H. Sapuan</p> <p> : Jl. R. Suprpto No 44</p> <p> : 081225487197</p> <p> : Tempat Pemotongan Hewan</p> |
| 16. Kabupaten Blora | <p>RPH Cepu</p> <p> : Jl. Bay Pass No 1 Komplek BRI</p> <p> : 081234249064</p> <p> : Rumah Potong Hewan</p> |
| | <p>RPH Blora</p> <p> : Jl. Sumbawa No 7</p> <p> : 08156594496</p> <p> : Rumah Potong Hewan</p> |
| 17. Kabupaten Rembang | Tidak ada RPH/TPH di Kabupaten Rembang |
| 18. Kabupaten Pati | <p>RPH Juwana</p> <p> : Jl. Jembatan Lama RT 01 RW 01</p> <p> : 081326798397</p> <p> : Rumah Potong Hewan</p> |
| | <p>RPH Pati</p> <p> : Jl. Dr. Susanto</p> <p> : -</p> <p> : Rumah Potong Hewan</p> |
| 19. Kabupaten Kudus | <p>RPH Ploso</p> <p> : Jl. Mayor Basuno</p> <p> : -</p> <p> : Rumah Potong Hewan</p> |

| Direktori Rumah Potong Hewan (RPH) dan Tempat Pemotongan Hewan (TPH) di Jawa Tengah Tahun 2015 | |
|---|--|
| | <p>RPH Ngembal Rejo</p> <p> : Jl. Kudus - Pati</p> <p> : -</p> <p> : Tempat Pemotongan Hewan</p> |
| 20. Kabupaten Jepara | <p>RPH Margoyoso</p> <p> : Kalinyamat RT 07 RW 02</p> <p> : 081325560248</p> <p> : Rumah Potong Hewan</p> |
| | <p>RPH Jobokuto</p> <p> : Jl. Tambaksari</p> <p> : -</p> <p> : Rumah Potong Hewan</p> |
| | <p>RPH Bangsri</p> <p> : Jl. Jepara – Bangsri</p> <p> : -</p> <p> : Rumah Potong Hewan</p> |
| 21. Kabupaten Demak | <p>RPH UPTD Bintoro</p> <p> : Tanubayan Bintoro, Demak</p> <p> : (0291) 685558</p> <p> : Rumah Potong Hewan</p> |
| 22. Kabupaten Semarang | <p>TPH Suroso</p> <p> : Dusun Bumiayu RT 01 RW 04</p> <p> : -</p> <p> : Tempat Pemotongan Hewan</p> |



















**Direktori Rumah Potong Hewan (RPH) dan Tempat Pemotongan Hewan (TPH)
di Jawa Tengah Tahun 2015**



















| | |
|--|---|
| | <p>TPH Wasini</p> <p> : Dusun Bumiayu RT 02 RW 04</p> <p> : 081325777560</p> <p> : Tempat Pemotongan Hewan</p> |
| | <p>TPH Karangduren</p> <p> : Jl. Raya Salatiga – Solo Km 7</p> <p> : 08179543963</p> <p> : Tempat Pemotongan Hewan</p> |
| | <p>RPH Candi Rejo</p> <p> : Jl. Meto Kusumo Rt 01 RW 02</p> <p> : 081325162377</p> <p> : Rumah Potong Hewan</p> |
| | <p>RPH Ambarawa</p> <p> : Belakang Pasar Projo</p> <p> : -</p> <p> : Rumah Potong Hewan</p> |
| | <p>RPH Ungaran</p> <p> : Jl. Ki Mangun Sarino</p> <p> : -</p> <p> : Rumah Potong Hewan</p> |
| | <p>TPH Lembah Manah</p> <p> : Krajan RT 07 RW 02</p> <p> : 085865662941</p> <p> : Tempat Pemotongan Hewan</p> |



















| Direktori Rumah Potong Hewan (RPH) dan Tempat Pemotongan Hewan (TPH) di Jawa Tengah Tahun 2015 | | |
|---|--|---|
| 23. Kabupaten Temanggung | RPH Parakan  : Jl. Campur Salam  : -  : Rumah Potong Hewan | |
| | RPH Temanggung  : Jl. Giling Sari No. 2  : -  : Rumah Potong Hewan | |
| | RPH Ngadirejo  : Jl. Candiroto  : -  : Rumah Potong Hewan | |
| | 24. Kabupaten Kendal | RPH Sukorejo  : Jl. Sudagaran RT 04 RW 01  : 085225201899  : Rumah Potong Hewan |
| | | RPH Boja  : Jl. Lingkar Bebengan  : 085226469027  : Rumah Potong Hewan |
| | | RPH Pegandon  : Jl. Raya Pegandon  : -  : Rumah Potong Hewan |



















| Direktori Rumah Potong Hewan (RPH) dan Tempat Pemotongan Hewan (TPH) di Jawa Tengah Tahun 2015 | |
|---|--|
| | <p>RPH Weleri</p> <p> : Jl. Bahari</p> <p> : -</p> <p> : Rumah Potong Hewan</p> |
| 25. Kabupaten Batang | <p>RPH Limpung</p> <p> : Jl. Raya Kali Salak</p> <p> : -</p> <p> : Rumah Potong Hewan</p> |
| | <p>RPH Batang</p> <p> : Jl. Sultan Agung No. 2</p> <p> : -</p> <p> : Rumah Potong Hewan</p> |
| | <p>RPH Warung Asem</p> <p> : Jl. Raya Banjiran RT 06 RW 01</p> <p> : -</p> <p> : Rumah Potong Hewan</p> |
| 26. Kabupaten Pekalongan | <p>RPH Kajen</p> <p> : Jl. Kebonagung</p> <p> : 081226375653</p> <p> : Rumah Potong Hewan</p> |
| | <p>RPH Kesesi</p> <p> : Jl. Raya Kesesi</p> <p> : 081391422493</p> <p> : Rumah Potong Hewan</p> |









**Direktori Rumah Potong Hewan (RPH) dan Tempat Pemotongan Hewan (TPH)
di Jawa Tengah Tahun 2015**

| | |
|------------------------|--|
| | <p>RPH Sragi</p> <p> : Jl. Raya Sragi</p> <p> : 081391765677</p> <p> : Rumah Potong Hewan</p> <hr/> <p>RPH Wiradesa</p> <p> : Jl. Wiroto Wiradesa</p> <p> : 085865165774</p> <p> : Rumah Potong Hewan</p> <hr/> <p>RPH Kedungwuni</p> <p> : Jl. Raya Capgawen Utara</p> <p> : 081226738144</p> <p> : Rumah Potong Hewan</p> |
| 27. Kabupaten Pemalang | <p>RPH Moga</p> <p> : Desa Banyumundal</p> <p> : -</p> <p> : Rumah Potong Hewan</p> <hr/> <p>RPH Randudongkal</p> <p> : Jl. Lingkar Pasar Selatan</p> <p> : -</p> <p> : Rumah Potong Hewan</p> <hr/> <p>RPH Pemalang</p> <p> : Jl. Slamet Riyadi</p> <p> : -</p> <p> : Rumah Potong Hewan</p> |

| Direktori Rumah Potong Hewan (RPH) dan Tempat Pemotongan Hewan (TPH) di Jawa Tengah Tahun 2015 | |
|---|---|
| | <p>RPH Petarukan</p> <p> : Kelurahan Petarukan</p> <p> : -</p> <p> : Rumah Potong Hewan</p> |
| | <p>RPH Comal</p> <p> : Desa Kauman Kec. Comal</p> <p> : -</p> <p> : Rumah Potong Hewan</p> |
| 28. Kabupaten Tegal | <p>RPH Curug</p> <p> : Jl. Raya Curug - Pangkah</p> <p> : -</p> <p> : Rumah Potong Hewan</p> |
| | <p>RPH Adiwerna</p> <p> : Jl. Kates Raya Gang Katesan 4</p> <p> : -</p> <p> : Rumah Potong Hewan</p> |
| | <p>RPH Pagongan</p> <p> : Desa Pagongan Pangkah</p> <p> : -</p> <p> : Rumah Potong Hewan</p> |
| | <p>RPH Babakan</p> <p> : Jl. Garuda RT 04 RW 04</p> <p> : -</p> <p> : Rumah Potong Hewan</p> |

| Direktori Rumah Potong Hewan (RPH) dan Tempat Pemotongan Hewan (TPH) di Jawa Tengah Tahun 2015 | |
|---|--|
| 29. Kabupaten Brebes | <p>RPH Bumiayu</p> <p> : Jl. Kyai Abas No. 70</p> <p> : -</p> <p> : Rumah Potong Hewan</p> |
| | <p>RPH Ketanggungan</p> <p> : Pasar Ketanggungan</p> <p> : -</p> <p> : Rumah Potong Hewan</p> |
| | <p>RPH Banjarharjo</p> <p> : Jl. Banjarharjo - Longkrang</p> <p> : -</p> <p> : Rumah Potong Hewan</p> |
| | <p>RPH Jati Barang</p> <p> : Jl. Raya Kemiriamba Jati Barang</p> <p> : -</p> <p> : Rumah Potong Hewan</p> |
| | <p>RPH Limbangan Wetan</p> <p> : Jl. Sunan Gunung Jati RT 05 RW 03</p> <p> : -</p> <p> : Rumah Potong Hewan</p> |
| 30. Kota Magelang | <p>RPH UPTD RPH & Laboratorium</p> <p> : Jl. Urip Sumoharjo No 197</p> <p> : (0293) 366834</p> <p> : Rumah Potong Hewan</p> |

| Direktori Rumah Potong Hewan (RPH) dan Tempat Pemotongan Hewan (TPH) di Jawa Tengah Tahun 2015 | |
|---|---|
| 31. Kota Surakarta | RPH Pasar Kliwon  : Jl. Wiropaten RT 03 RW 03  : -  : Rumah Potong Hewan |
| | RPH Babi  : Jl. Suryo No 7  : (0271) 656816  : Rumah Potong Hewan |
| | RPH Sapi  : Jl. Jagalan No 19  : -  : Rumah Potong Hewan |
| 32. Kota Salatiga | RPH Kota Salatiga  : Jl. Imam Bonjol III A  : (0298) 311849  : Rumah Potong Hewan |
| 33. Kota Semarang | RPH Kota Semarang  : Jl. Brigjen Soediarso Km 11  : (024) 6704619  : Rumah Potong Hewan |
| 34. Kota Pekalongan | RPH Kahuripan Kidul  : Jl. Kahuripan Kidul Gang 7  : -  : Rumah Potong Hewan |

| Direktori Rumah Potong Hewan (RPH) dan Tempat Pemotongan Hewan (TPH) di Jawa Tengah Tahun 2015 | |
|---|--|
| | <p>RPH Panjang Wetan</p> <p> : Jl. Wr. Supratman No 69</p> <p> : -</p> <p> : Rumah Potong Hewan</p> |
| 35. Kota Tegal | <p>RPH Kota Tegal (Sapi)</p> <p> : Jl. Martoloyo No 78</p> <p> : -</p> <p> : Rumah Potong Hewan</p> |
| | <p>RPH Kota Tegal (Babi)</p> <p> : Jl. Martoloyo No 72</p> <p> : -</p> <p> : Rumah Potong Hewan</p> |



DATA

MENCERDASKAN BANGSA

Enlighten The Nation



**BADAN PUSAT STATISTIK
PROVINSI JAWA TENGAH**

Jl. Pahlawan No. 6 Semarang 50241

Telp. 024 - 8412802, 8412804, 8412805 Fax. 024 - 8311195

Homepage: <http://jateng.bps.go.id> E-mail : bps3300@bps.go.id

ISBN 978-602-0916-80-4



9 786020 916804