



# Statistik Hotel dan Akomodasi Lainnya Jawa Barat 2015



**Badan Pusat Statistik  
Provinsi Jawa Barat**

# **STATISTIK HOTEL DAN AKOMODASI LAINNYA**

## **JAWA BARAT 2015**

### ***Hotel and Other Accommodation Statistics in Jawa Barat 2015***

Katalog BPS/ *BPS Catalogue*: 8403002.32

Nomor Publikasi/ *Publication Number*: 325401511

Ukuran Buku/ *Book Size*: 28 cm x 21 cm

Jumlah Halaman/ *Total Pages*: 88 halaman/ pages

Gambar Kulit/ *Art Designer*:

Seksi Statistik Niaga dan Jasa, Bidang Distribusi/

*Services and Trading Statistics Section, Distribution Statistics Division*

Diterbitkan Oleh/ *Published by*:

Badan Pusat Statistik Provinsi Jawa Barat/

*Statistics of Jawa Barat Province*

Boleh dikutip dengan menyebut sumbernya/

*May be cited with reference to source*

# **STATISTIK HOTEL DAN AKOMODASI LAINNYA**

## **JAWA BARAT 2015**

### ***Hotel and Other Accommodation Statistics in Jawa Barat 2015***

#### **TIM PENYUSUN/ COMPILING TEAM**

Penanggung Jawab Umum / : Gema Purwana  
*General in Charge*

Penanggung Jawab Teknis/ : Dody Gunawan Yusuf  
*Technical in Charge*

Editor/ *Editor* : Dody Gunawan Yusuf  
Enung Rohaeti

Penulis/ *Writer* : Yan Yan Gustiana

Pengolah Data/ Penyiapan Draft/ : Yan Yan Gustiana  
*Data Processing by/ Draft Design* Sri Utami  
Eti Suhaeti

# **STATISTIK HOTEL DAN AKOMODASI LAINNYA**

## **JAWA BARAT 2015**

### ***Hotel and Other Accommodation Statistics in Jawa Barat 2015***

#### **TIM PENYUSUN/ COMPILING TEAM**

Penanggung Jawab Umum / : Gema Purwana  
*General in Charge*

Penanggung Jawab Teknis/ : Dody Gunawan Yusuf  
*Technical in Charge*

Editor/ *Editor* : Dody Gunawan Yusuf  
Enung Rohaeti

Penulis/ *Writer* : Yan Yan Gustiana

Pengolah Data/ Penyiapan Draft/ : Yan Yan Gustiana  
*Data Processing by/ Draft Design* Sri Utami  
Eti Suhaeti

## **KATA PENGANTAR**

Publikasi Statistik Hotel dan Akomodasi Lainnya Tahun 2015 merupakan publikasi yang diterbitkan Badan Pusat Statistik (BPS) Jawa Barat setiap tahun. Data yang disajikan meliputi keterangan pokok tentang usaha perhotelan/akomodasi seperti banyaknya usaha akomodasi, kamar dan tempat tidur, jumlah pekerja menurut pendidikan yang ditamatkan, status pekerja, jenis pekerjaan serta banyaknya tamu yang menginap.

Data dan informasi dalam publikasi ini diperoleh melalui survei usaha hotel/akomodasi yang dilaksanakan pada awal tahun 2015 oleh BPS Kabupaten/Kota di Jawa Barat.

Terima kasih dan penghargaan kami sampaikan kepada pengusaha serta pimpinan hotel dan usaha akomodasi lainnya yang telah memberikan data juga kepada Dinas Pariwisata dan Kebudayaan (Disparbud) Provinsi Jawa Barat atas informasi yang diberikan sehingga publikasi ini dapat diwujudkan.

Saran yang membangun dari para pengguna data sangat diharapkan untuk penyempurnaan publikasi mendatang. Semoga publikasi ini bermanfaat.

Bandung, November 2015

An. Kepala Badan Pusat Statistik  
Provinsi Jawa Barat  
Kepala Bidang Statistik Distribusi,

Dody Gunawan Yusuf

## **FOREWORD**

*The publication of Hotel and Other Accommodation Statistics 2015 is an annual publication compiled by BPS-Statistics of Jawa Barat. This publication covers basic information on accommodation services such as number of accommodation, rooms and beds, number of workers specified by education, status of worker and kind of job as well as the number of overnight stay of guest.*

*The figures in this publication were obtained from the result of annual survey of accommodation establishment in all over Jawa Barat, which was undertaken in the early 2015 by BPS regional office in Jawa Barat.*

*We wish to express sincere thanks and appreciation to the owner/management of the accommodation service establishment for their contribution in providing data and Culture and Tourism Department of West Java Province for their supports, which make this publication available.*

*Constructive suggestions for improving this publication are appreciated. Hopefully, this publication will be useful.*

*Bandung, November 2015*

*Distribution Statistics Division  
Statistics of Jawa Barat Province*

*Dody Gunawan Yusuf*

## DAFTAR ISI / CONTENTS

	<b>Halaman/ Page</b>
KATA PENGANTAR	i
FOREWORD	iii
DAFTAR ISI/ CONTENTS	v
I. PENDAHULUAN/ INTRODUCTION	1
II. PENGUMPULAN DATA/ DATA COLLECTION	1
III. RUANG LINGKUP DAN CAKUPAN/ SCOPE AND COVERAGE	2
IV. KONSEP DAN DEFINISI / CONCEPT AND DEFINITION	2
V. ULASAN SINGKAT/ HIGHLIGHT	6
GRAFIK-GRAFIK/ FIGURES	
Grafik 5.1.1. Distribusi Usaha Akomodasi Menurut Klasifikasi 2013-2015	7
<i>Figure 5.1.1. Distribution of Accommodation Establishment by Classification, 2013-2015</i>	
Grafik 5.1.2. Banyaknya Hotel Berbintang Menurut Klasifikasi 2015	8
<i>Figure 5.1.2. Number of Star Hotel by Classification, 2015</i>	
Grafik 5.1.3. Distribusi Kamar Usaha Akomodasi Menurut Kabupaten/Kota Tahun 2015	9
<i>Figure 5.1.3. Distribution of Room of Accommodation Establishment by Region, 2015</i>	
Grafik 5.1.4. Distribusi Tempat Tidur Usaha Akomodasi Menurut Klasifikasi Tahun 2015	10
<i>Figure 5.1.4. Distribution of Bed of Accommodation Establishment by Classification, 2015</i>	
Grafik 5.2.1. Banyaknya Pekerja Usaha Akomodasi Menurut Jenis Pekerjaan, 2015	11
<i>Figure 5.2.1. Number of Workers of Accommodation Establishment by Kind of Occupation, 2015</i>	
Grafik 5.2.2. Distribusi Pekerja Usaha Akomodasi Menurut Pendidikan yang Ditamatkan Tahun 2015	12
<i>Figure 5.2.2. Distribution of Workers of Accommodation Establishment by Vocational Education Attainment, 2015</i>	
Grafik 5.2.3. Pekerja Berpendidikan Kejuruan Pariwisata Menurut Jenis Kelamin, 2015	14
<i>Figure 5.2.3. Workers Who Attained Vocational School of Tourism by Sex, 2015</i>	
Grafik 5.2.4. Rata-rata Pekerja per Usaha Akomodasi di 3 Kabupaten/Kota, 2015	15
<i>Figure 5.2.4. Average Workers per Establishment in 3 Region, 2015</i>	
Grafik 5.3.1. Distribusi Usaha Akomodasi Menurut Sarana Promosi yang Digubakan Tahun 2015	17
<i>Figure 5.3.1. Distribution of Accommodation Establishment by Kind of Promotion, 2015</i>	

## TABEL-TABEL/ TABLES

Tabel 1.1.	Banyaknya Usaha, Kamar, Tempat Tidur, Rata-rata Pekerja Per Usaha dan Per Kamar, Serta Rata-rata Tamu Per Hari pada Usaha Akomodasi Dirinci Menurut Kabupaten/ Kota, Tahun 2015 (Hotel Berbintang dan Akomodasi Lainnya)	21
<i>Tabel 1.1.</i>	<i>Number of Establishment, Rooms, Beds, Average Worker Per Establishment and Per Room, and Average Guests Per Day of Accommodation Establishments by Region, 2015 (Star Hotel and Other Accomodation)</i>	
Tabel 1.2.	Banyaknya Pekerja Usaha Akomodasi Dirinci Menurut Kabupaten/ Kota dan Jenis Pekerjaan, Tahun 2015 (Hotel Berbintang dan Akomodasi Lainnya)	23
<i>Tabel 1.2.</i>	<i>Number of Workers of Accommodation Establishments by Region and Kind of Job, 2015 (Star Hotel and Other Accomodation)</i>	
Tabel 1.3.	Banyaknya Pekerja Berkewarganegaraan Indonesia Pada Usaha Akomodasi yang Menamatkan Pendidikan Kejuruan Pariwisata Dirinci Menurut Kabupaten/ Kota, Jenis Pekerjaan dan Jenis Kelamin, Tahun 2015 (Hotel Berbintang dan Akomodasi Lainnya)	25
<i>Tabel 1.3.</i>	<i>Number of Indonesian Workers of Accommodation Establishments Who Attained Vocational School of Tourism by Region, Kind of Job and Workers Sex, 2015 (Star Hotel and Other Accomodation)</i>	
Tabel 1.4.	Banyaknya Pekerja Berkewarganegaraan Indonesia Pada Usaha Akomodasi yang Menamatkan Pendidikan Bukan Kejuruan Pariwisata Dirinci Menurut Kabupaten/ Kota, Jenis Pekerjaan dan Jenis Kelamin, Tahun 2015 (Hotel Berbintang dan Akomodasi Lainnya)	26
<i>Tabel 1.4.</i>	<i>Number of Indonesian Workers of Accommodation Establishments Who Attained Other than Tourism Vocational School by Region, Kind of Job and Workers Sex, 2015 (Star Hotel and Other Accomodation)</i>	
Tabel 1.5.	Banyaknya Pekerja Pada Usaha Akomodasi Dirinci Menurut Kabupaten/ Kota, Pendidikan dan Jenis Kelamin, Tahun 2015 (Hotel Berbintang dan Akomodasi Lainnya)	27
<i>Tabel 1.5.</i>	<i>Number of Workers of Accommodation Establishments by Region, Education and Workers Sex, 2015 (Star Hotel and Other Accomodation)</i>	
Tabel 1.6.	Banyaknya Pekerja Pada Usaha Akomodasi Dirinci Menurut Kabupaten/ Kota, Pendidikan dan Jenis Kejuruan, Tahun 2015 (Hotel Berbintang dan Akomodasi Lainnya)	28
<i>Tabel 1.6.</i>	<i>Number of Workers of Accommodation Establishments by Region, Education and Kind of Vocational, 2015 (Star Hotel and Other Accomodation)</i>	
Tabel 1.7.	Banyaknya Pekerja Pada Usaha Akomodasi yang Menamatkan Pendidikan Kejuruan Pariwisata Dirinci Menurut Kabupaten/ Kota, Pendidikan dan Jenis Kelamin, Tahun 2015 (Hotel Berbintang dan Akomodasi Lainnya)	29
<i>Tabel 1.7.</i>	<i>Number of Workers of Accommodation Establishments Who Attained Vocational School of Tourism by Region, Education of Job and Workers Sex, 2015 (Star Hotel and Other Accomodation)</i>	



Tabel 1.8.	Banyaknya Pekerja Pada Usaha Akomodasi yang Menamatkan Pendidikan Bukan Kejuruan Pariwisata Dirinci Menurut Kabupaten/ Kota, Pendidikan dan Jenis Kelamin, Tahun 2015 (Hotel Berbintang dan Akomodasi Lainnya)	30
<i>Tabel 1.8.</i>	<i>Number of Workers of Accommodation Establishments Who Attained Other than Tourism Vocational School by Region, Education of Job and Workers Sex, 2015 (Star Hotel and Other Accomodation)</i>	
Tabel 1.9.	Banyaknya Pekerja Pada Usaha Akomodasi Dirinci Menurut Kabupaten/ Kota, Kewarganegaraan, Status Pekerja dan Jenis Kelamin, Tahun 2015 (Hotel Berbintang dan Akomodasi Lainnya)	31
<i>Tabel 1.9.</i>	<i>Number of Workers of Accommodation Establishments by Region, Nationality, Workers Status and Workers Sex, 2015 (Star Hotel and Other Accomodation)</i>	
Tabel 1.10.	Banyaknya Usaha Akomodasi Dirinci Menurut Kabupaten/ Kota dan Bentuk Badan Hukum, Tahun 2015 (Hotel Berbintang dan Akomodasi Lainnya)	32
<i>Tabel 1.10.</i>	<i>Number of Accommodation Establishments by Region and Legal Status, 2015 (Star Hotel and Other Accomodation)</i>	
Tabel 1.11.	Banyaknya Usaha Akomodasi Dirinci Menurut Kabupaten/ Kota, Jenis Layanan Pembayaran dan Pemesanan Kamar, Tahun 2015 (Hotel Berbintang dan Akomodasi Lainnya)	33
<i>Tabel 1.11.</i>	<i>Number of Accommodation Establishments by Region, Type of Payment and Type of Rooms Reservation, 2015 (Star Hotel and Other Accomodation)</i>	
Tabel 1.12.	Distribusi Usaha Akomodasi Dirinci Menurut Kabupaten/ Kota dan Sarana Promosi yang Digunakan, Tahun 2015 (Hotel Berbintang dan Akomodasi Lainnya)	34
<i>Tabel 1.12.</i>	<i>Distribution of Accommodation Establishments by Region and Kind of Promotion, 2015 (Star Hotel and Other Accomodation)</i>	
Tabel 1.13.	Banyaknya Ruang Sidang Pada Usaha Akomodasi Dirinci Menurut Kabupaten/ Kota dan Kapasitas Tempat Duduk, Tahun 2015 (Hotel Berbintang dan Akomodasi Lainnya)	35
<i>Tabel 1.13.</i>	<i>Number of Meeting/ Function Rooms of Accommodation Establishments by Region and Seat Capacity, 2015 (Star Hotel and Other Accomodation)</i>	
Tabel 1.14.	Banyaknya Konferensi yang Diselenggarakan di Usaha Akomodasi Dirinci Menurut Kabupaten/ Kota dan Kapasitas Tempat Duduk Ruang Sidang, Tahun 2015 (Hotel Berbintang dan Akomodasi Lainnya)	36
<i>Tabel 1.14.</i>	<i>Number of conferences Held in Accommodation Establishments by Region and Seat Capacity, 2015 (Star Hotel and Other Accomodation)</i>	
Tabel 2.1.	Banyaknya Usaha, Kamar, Tempat Tidur, Rata-rata Pekerja Per Usaha dan Per Kamar, Serta Rata-rata Tamu Per Hari pada Usaha Akomodasi Dirinci Menurut Kabupaten/ Kota, Tahun 2015 (Hotel Berbintang)	37
<i>Tabel 2.1.</i>	<i>Number of Establishment, Rooms, Beds, Average Worker Per Establishment and Per Room, and Average Guests Per Day of Accommodation Establishments by Region, 2015 (Star Hotel)</i>	

Tabel 2.2.	Banyaknya Pekerja Usaha Akomodasi Dirinci Menurut Kabupaten/ Kota dan Jenis Pekerjaan, Tahun 2015 (Hotel Berbintang)	38
<i>Tabel 2.2.</i>	<i>Number of Workers of Accommodation Establishments by Region and Kind of Job, 2015 (Star Hotel)</i>	
Tabel 2.3.	Banyaknya Pekerja Berkewarganegaraan Indonesia Pada Usaha Akomodasi yang Menamatkan Pendidikan Kejuruan Pariwisata Dirinci Menurut Kabupaten/ Kota, Jenis Pekerjaan dan Jenis Kelamin, Tahun 2015 (Hotel Berbintang)	39
<i>Tabel 2.3.</i>	<i>Number of Indonesian Workers of Accommodation Establishments Who Attained Vocational School of Tourism by Region, Kind of Job and Workers Sex, 2015 (Star Hotel)</i>	
Tabel 2.4.	Banyaknya Pekerja Berkewarganegaraan Indonesia Pada Usaha Akomodasi yang Menamatkan Pendidikan Bukan Kejuruan Pariwisata Dirinci Menurut Kabupaten/ Kota, Jenis Pekerjaan dan Jenis Kelamin, Tahun 2015 (Hotel Berbintang)	41
<i>Tabel 2.4.</i>	<i>Number of Indonesian Workers of Accommodation Establishments Who Attained Other than Tourism Vocational School by Region, Kind of Job and Workers Sex, 2015 (Star Hotel)</i>	
Tabel 2.5.	Banyaknya Pekerja Pada Usaha Akomodasi Dirinci Menurut Kabupaten/ Kota, Pendidikan dan Jenis Kelamin, Tahun 2015 (Hotel Berbintang)	43
<i>Tabel 2.5.</i>	<i>Number of Workers of Accommodation Establishments by Region, Education and Workers Sex, 2015 (Star Hotel)</i>	
Tabel 2.6.	Banyaknya Pekerja Pada Usaha Akomodasi Dirinci Menurut Kabupaten/ Kota, Pendidikan dan Jenis Kejuruan, Tahun 2015 (Hotel Berbintang)	44
<i>Tabel 2.6.</i>	<i>Number of Workers of Accommodation Establishments by Region, Education and Kind of Vocational, 2015 (Star Hotel)</i>	
Tabel 2.7.	Banyaknya Pekerja Pada Usaha Akomodasi yang Menamatkan Pendidikan Kejuruan Pariwisata Dirinci Menurut Kabupaten/ Kota, Pendidikan dan Jenis Kelamin, Tahun 2015 (Hotel Berbintang)	45
<i>Tabel 2.7.</i>	<i>Number of Workers of Accommodation Establishments Who Attained Vocational School of Tourism by Region, Education of Job and Workers Sex, 2015 (Star Hotel)</i>	
Tabel 2.8.	Banyaknya Pekerja Pada Usaha Akomodasi yang Menamatkan Pendidikan Bukan Kejuruan Pariwisata Dirinci Menurut Kabupaten/ Kota, Pendidikan dan Jenis Kelamin, Tahun 2015 (Hotel Berbintang)	46
<i>Tabel 2.8.</i>	<i>Number of Workers of Accommodation Establishments Who Attained Other than Tourism Vocational School by Region, Education of Job and Workers Sex, 2015 (Star Hotel)</i>	
Tabel 2.9.	Banyaknya Pekerja Pada Usaha Akomodasi Dirinci Menurut Kabupaten/ Kota, Kewarganegaraan, Status Pekerja dan Jenis Kelamin, Tahun 2015 (Hotel Berbintang)	47
<i>Tabel 2.9.</i>	<i>Number of Workers of Accommodation Establishments by Region, Nationality, Workers Status and Workers Sex, 2015 (Star Hotel)</i>	
Tabel 2.10.	Banyaknya Usaha Akomodasi Dirinci Menurut Kabupaten/ Kota, Jenis Layanan Pembayaran dan Pemesanan Kamar, Tahun 2015 (Hotel Berbintang)	48
<i>Tabel 2.10.</i>	<i>Number of Accommodation Establishments by Region, Type of Payment and Type of Rooms Reservation, 2015 (Star Hotel)</i>	

Tabel 2.11.	Distribusi Usaha Akomodasi Dirinci Menurut Kabupaten/ Kota dan Sarana Promosi yang Digunakan, Tahun 2015 (Hotel Berbintang)	49
<i>Tabel 2.11.</i>	<i>Distribution of Accommodation Establishments by Region and Kind of Promotion, 2015 (Star Hotel)</i>	
Tabel 2.12.	Banyaknya Ruang Sidang Pada Usaha Akomodasi Dirinci Menurut Kabupaten/ Kota dan Kapasitas Tempat Duduk, Tahun 2015 (Hotel Berbintang)	50
<i>Tabel 2.12.</i>	<i>Number of Meeting/ Function Rooms of Accommodation Establishments by Region and Seat Capacity, 2015 (Star Hotel)</i>	
Tabel 2.13.	Banyaknya Konferensi yang Diselenggarakan di Usaha Akomodasi Dirinci Menurut Kabupaten/ Kota dan Kapasitas Tempat Duduk Ruang Sidang, Tahun 2015 (Hotel Berbintang)	51
<i>Tabel 2.13.</i>	<i>Number of conferences Held in Accommodation Establishments by Region and Seat Capacity, 2015 (Star Hotel)</i>	
Tabel 3.1.	Banyaknya Usaha, Kamar, Tempat Tidur, Rata-rata Pekerja Per Usaha dan Per Kamar, Serta Rata-rata Tamu Per Hari pada Usaha Akomodasi Dirinci Menurut Kabupaten/ Kota, Tahun 2015 (Akomodasi Lainnya)	52
<i>Tabel 3.1.</i>	<i>Number of Establishment, Rooms, Beds, Average Worker Per Establishment and Per Room, and Average Guests Per Day of Accommodation Establishments by Region, 2015 (Other Accomodation)</i>	
Tabel 3.2.	Banyaknya Pekerja Usaha Akomodasi Dirinci Menurut Kabupaten/ Kota dan Jenis Pekerjaan, Tahun 2015 (Akomodasi Lainnya)	53
<i>Tabel 3.2.</i>	<i>Number of Workers of Accommodation Establishments by Region and Kind of Job, 2015 (Other Accomodation)</i>	
Tabel 3.3.	Banyaknya Pekerja Berkewarganegaraan Indonesia Pada Usaha Akomodasi yang Menamatkan Pendidikan Kejuruan Pariwisata Dirinci Menurut Kabupaten/ Kota, Jenis Pekerjaan dan Jenis Kelamin, Tahun 2015 (Akomodasi Lainnya)	54
<i>Tabel 3.3.</i>	<i>Number of Indonesian Workers of Accommodation Establishments Who Attained Vocational School of Tourism by Region, Kind of Job and Workers Sex, 2015 (Other Accomodation)</i>	
Tabel 3.4.	Banyaknya Pekerja Berkewarganegaraan Indonesia Pada Usaha Akomodasi yang Menamatkan Pendidikan Bukan Kejuruan Pariwisata Dirinci Menurut Kabupaten/ Kota, Jenis Pekerjaan dan Jenis Kelamin, Tahun 2015 (Akomodasi Lainnya)	56
<i>Tabel 3.4.</i>	<i>Number of Indonesian Workers of Accommodation Establishments Who Attained Other than Tourism Vocational School by Region, Kind of Job and Workers Sex, 2015 (Other Accomodation)</i>	
Tabel 3.5.	Banyaknya Pekerja Pada Usaha Akomodasi Dirinci Menurut Kabupaten/ Kota, Pendidikan dan Jenis Kelamin, Tahun 2015 (Akomodasi Lainnya)	58
<i>Tabel 3.5.</i>	<i>Number of Workers of Accommodation Establishments by Region, Education and Workers Sex, 2015 (Other Accomodation)</i>	
Tabel 3.6.	Banyaknya Pekerja Pada Usaha Akomodasi Dirinci Menurut Kabupaten/ Kota, Pendidikan dan Jenis Kejuruan, Tahun 2015 (Akomodasi Lainnya)	59
<i>Tabel 3.6.</i>	<i>Number of Workers of Accommodation Establishments by Region, Education and Kind of Vocational, 2015 (Other Accomodation)</i>	

Tabel 3.7.	Banyaknya Pekerja Pada Usaha Akomodasi yang Menamatkan Pendidikan Kejuruan Pariwisata Dirinci Menurut Kabupaten/ Kota, Pendidikan dan Jenis Kelamin, Tahun 2015 (Akomodasi Lainnya)	60
<i>Tabel 3.7.</i>	<i>Number of Workers of Accommodation Establishments Who Attained Vocational School of Tourism by Region, Education of Job and Workers Sex, 2015 (Other Accomodation)</i>	
Tabel 3.8.	Banyaknya Pekerja Pada Usaha Akomodasi yang Menamatkan Pendidikan Bukan Kejuruan Pariwisata Dirinci Menurut Kabupaten/ Kota, Pendidikan dan Jenis Kelamin, Tahun 2015 (Akomodasi Lainnya)	61
<i>Tabel 3.8.</i>	<i>Number of Workers of Accommodation Establishments Who Attained Other than Tourism Vocational School by Region, Education of Job and Workers Sex, 2015 (Other Accomodation)</i>	
Tabel 3.9.	Banyaknya Pekerja Pada Usaha Akomodasi Dirinci Menurut Kabupaten/ Kota, Kewarganegaraan, Status Pekerja dan Jenis Kelamin, Tahun 2015 (Akomodasi Lainnya)	62
<i>Tabel 3.9.</i>	<i>Number of Workers of Accommodation Establishments by Region, Nationality, Workers Status and Workers Sex, 2015 (Other Accomodation)</i>	
Tabel 3.10.	Banyaknya Usaha Akomodasi Dirinci Menurut Kabupaten/ Kota dan Bentuk Badan Hukum, Tahun 2015 (Akomodasi Lainnya)	63
<i>Tabel 3.10.</i>	<i>Number of Accommodation Establishments by Region and Legal Status, 2015 (Other Accomodation)</i>	
Tabel 3.11.	Banyaknya Usaha Akomodasi Dirinci Menurut Kabupaten/ Kota, Jenis Layanan Pembayaran dan Pemesanan Kamar, Tahun 2015 (Akomodasi Lainnya)	64
<i>Tabel 3.11.</i>	<i>Number of Accommodation Establishments by Region, Type of Payment and Type of Rooms Reservation, 2015 (Other Accomodation)</i>	
Tabel 3.12.	Distribusi Usaha Akomodasi Dirinci Menurut Kabupaten/ Kota dan Sarana Promosi yang Digunakan, Tahun 2015 (Akomodasi Lainnya)	65
<i>Tabel 3.12.</i>	<i>Distribution of Accommodation Establishments by Region and Kind of Promotion, 2015 (Other Accomodation)</i>	
Tabel 3.13.	Banyaknya Ruang Sidang Pada Usaha Akomodasi Dirinci Menurut Kabupaten/ Kota dan Kapasitas Tempat Duduk, Tahun 2015 (Akomodasi Lainnya)	66
<i>Tabel 3.13.</i>	<i>Number of Meeting/ Function Rooms of Accommodation Establishments by Region and Seat Capacity, 2015 (Other Accomodation)</i>	
Tabel 3.14.	Banyaknya Konferensi yang Diselenggarakan di Usaha Akomodasi Dirinci Menurut Kabupaten/ Kota dan Kapasitas Tempat Duduk Ruang Sidang, Tahun 2015 (Akomodasi Lainnya)	67
<i>Tabel 3.14.</i>	<i>Number of conferences Held in Accommodation Establishments by Region and Seat Capacity, 2015 (Other Accomodation)</i>	
Tabel 4.1.	Banyaknya Usaha, Kamar, Tempat Tidur, Rata-rata Pekerja Per Usaha dan Per Kamar, Serta Rata-rata Tamu Per hari pada Usaha Akomodasi Dirinci Menurut Klasifikasi Akomodasi, Tahun 2015 (Jawa Barat)	68
<i>Tabel 4.1.</i>	<i>Number of Establishments, Rooms, Beds, Average Worker per Establishment and per Room, and Average Guests per Day of Accommodation Establishments by Accommodation Classification, 2015 (Jawa Barat)</i>	
Tabel 4.2.	Banyaknya Pekerja Usaha Akomodasi Dirinci Menurut Klasifikasi Akomodasi dan Jenis Pekerjaan, Tahun 2015 (Jawa Barat)	69

Tabel 4.2.	<i>Number of Worker of Accommodation Establishments by Accommodation Classification and Kind of Job, 2015 (Jawa Barat)</i>	
Tabel 4.3.	Banyaknya Pekerja Berkewarganegaraan Indonesia pada Usaha Akomodasi Menurut Klasifikasi Akomodasi, Pendidikan dan Jenis Kelamin, Tahun 2015 (Jawa Barat)	70
Tabel 4.3.	<i>Number of Indonesian Workers of Accommodation Establishments by Accommodation Classification, Workers Education and Workers Sex, 2015 (Jawa Barat)</i>	
Tabel 4.4.	Banyaknya Pekerja pada Usaha Akomodasi Dirinci Menurut Klasifikasi Akomodasi, Kewarganegaraan, Status Pekerja dan Jenis Kelamin, Tahun 2015 (Jawa Barat)	71
Tabel 4.4.	<i>Number of Workers of Accommodation Establishments by Accommodation Classification, Nationality, Worker Status and Sex, 2015 (Jawa Barat)</i>	
Tabel 4.5.	Banyaknya Pekerja pada Usaha Akomodasi Menurut Klasifikasi Akomodasi, Pendidikan dan Jenis Kejuruan, Tahun 2015 (Jawa Barat)	72
Tabel 4.5.	<i>Number of Workers of Accommodation Establishments by Accommodation Classification, Education and Kind of Vocational, 2015 (Jawa Barat)</i>	
Tabel 4.6.	Banyaknya Usaha Akomodasi Menurut Klasifikasi Akomodasi dan Bentuk Badan Hukum, Tahun 2015 (Jawa Barat)	73
Tabel 4.6.	<i>Number of Accommodation Establishments by Accommodation Classification and Legal Status, 2015 (Jawa Barat)</i>	
Tabel 4.7.	Banyaknya Usaha Akomodasi Dirinci Menurut Klasifikasi Akomodasi, Jenis Layanan Pembayaran dan Pemesanan Kamar, Tahun 2015 (Jawa Barat)	74
Tabel 4.7.	<i>Number of Accommodation Establishments by Accommodation Classification , Type of Payment and Type of Rooms Reservation, 2015 (Jawa Barat)</i>	
Tabel 4.8.	Distribusi Usaha Akomodasi Dirinci Menurut Klasifikasi Akomodasi dan Sarana Promosi yang Digunakan, Tahun 2015 (Jawa Barat)	75
Tabel 4.8.	<i>Distribution of Accommodation Establishments by Accommodation Classification and Kind of Promotion, 2015 (Jawa Barat)</i>	
Tabel 4.9.	Banyaknya Ruang Sidang Pada Usaha Akomodasi Dirinci Menurut Klasifikasi Akomodasi dan Kapasitas Tempat Duduk, Tahun 2015 (Jawa Barat)	76
Tabel 4.9.	<i>Number of Meeting/ Function Rooms of Accommodation Establishments by Accommodation Classification and Seat Capacity, 2015 (Jawa Barat)</i>	
Tabel 4.10.	Banyaknya Konferensi yang Diselenggarakan di Usaha Akomodasi Dirinci Menurut Klasifikasi Akomodasi dan Kapasitas Tempat Duduk Ruang Sidang, Tahun 2015 (Jawa Barat)	77
Tabel 4.10.	<i>Number of Conferences Held in Accommodation Establishments by Accommodation Classification and Seat Capacity, 2015 (Jawa Barat)</i>	

## **I. PENDAHULUAN**

Untuk memperluas kesempatan kerja, pemerataan pendapatan dan penerimaan devisa negara, pengembangan bidang kepariwisataan saat ini menjadi hal yang sangat penting. Setiap tahun arus wisatawan nusantara maupun mancanegara yang datang ke Jawa Barat terus meningkat. Peningkatan ini perlu diimbangi dengan peningkatan penyediaan kamar hotel maupun akomodasi lainnya sehingga tidak menimbulkan kesenjangan antara permintaan dan penawaran atas kamar/ akomodasi tersebut.

Peningkatan atau penambahan jumlah kamar hotel dan akomodasi lainnya perlu direncanakan dengan baik untuk memberikan pelayanan yang sebaik-baiknya di bidang akomodasi. Di samping itu perlu diperhatikan peningkatan mutu dan jumlah tenaga kerja pada akomodasi, khususnya tenaga profesional di bidang hotel dan kepariwisataan sesuai dengan peningkatan arus wisatawan yang datang dan menginap di akomodasi.

## **II. PENGUMPULAN DATA**

Statistik hotel dan akomodasi lainnya yang disajikan dalam publikasi ini bersumber dari hasil kegiatan inventarisasi hotel dan akomodasi lainnya yang dilakukan BPS kabupaten/kota di seluruh Jawa Barat.

## **I. INTRODUCTION**

*To enlarge job opportunity, income distribution and source of foreign exchange earning, tourism development recently become more important. As we know that domestic tourist and foreign tourist who do travel around Jawa Barat increase continually every year. This increase should be balanced by the increase of hotel and other accommodation room, so it will not cause the imbalancing between demand and supply side of accommodation room.*

*Developing or increasing of hotel and other accommodation rooms needs a good planning to give a good services of accommodation facilities. Beside that, improving quality and quantity of accommodations worker, especially professional worker in hotel and tourism along with the increase of tourist staying in accommodation.*

## **II. DATA COLLECTION**

*The data sources of hotel and other accommodation statistics presented in this publication was based on hotel and other accommodation inventory survey conducted by regional statistical office throughout Jawa Barat.*

Pencacahan atau inventarisasi dilaksanakan serentak di seluruh Indonesia pada awal tahun 2015. Khusus untuk data banyaknya tamu per hari yang datang menginap ditanyakan berdasarkan rata-rata selama tahun 2014.

### **III. RUANG LINGKUP DAN CAKUPAN**

Karakteristik yang disajikan meliputi semua karakteristik usaha akomodasi, baik hotel berbintang, melati maupun akomodasi lainnya di Jawa Barat. Data dasar tentang akomodasi yang disajikan terdiri dari jumlah akomodasi, kamar dan tempat tidur, yang dirinci menurut kabupaten/kota dan klasifikasi akomodasi, banyaknya pekerja, rata-rata pekerja per usaha per kamar, banyaknya pekerja menurut jenis pekerjaan, pendidikan dan status kewarganegaraan serta tamu yang datang dan menginap per hari menurut kabupaten/kota dan klasifikasi akomodasi.

### **IV. KONSEP DAN DEFINISI**

**Usaha akomodasi** adalah suatu usaha yang menggunakan suatu bangunan atau sebagian bangunan yang disediakan secara khusus, dan setiap orang dapat menginap, makan serta memperoleh pelayanan dan fasilitas lainnya dengan pembayaran.

*Enumeration was conducted to all accommodation services in Indonesia simultaneously in the beginning of 2015. Exeption was done to the number of staying guest per day that collected based on the average of staying guest in 2014.*

### **III. SCOPE AND COVERAGE**

*Information presented cover information of all accommodation establishment, not only star hotel and jasmine hotel but also other accommodation throughout Jawa Barat. Basic data of accommodation presented in this publication consist of number of accommodation, room and bed classified by region and accommodation classification, number of worker, average worker per establishment and per room, number of worker by kind of job, education and nationality, number of visiting and staying guest per day by region and accommodation classification.*

### **IV. CONCEPT AND DEFINITION**

**Accommodation establishment** is an establishment which uses a building or part of building especially prepared to any person to stay, eat and obtain service as well as other facilities against payment.

**Hotel berbintang** adalah usaha yang menggunakan suatu bangunan atau sebagian bangunan yang disediakan secara khusus, dan setiap orang dapat menginap, makan serta memperoleh pelayanan dan fasilitas lainnya dengan pembayaran yang telah memenuhi persyaratan sebagai hotel berbintang seperti telah ditentukan oleh Dinas Pariwisata Daerah (Disparbud). Ciri khusus dari hotel berbintang adalah mempunyai restoran yang berada di bawah manajemen hotel tersebut.

**Hotel melati** adalah usaha yang menggunakan suatu bangunan atau sebagian bangunan yang disediakan secara khusus, dan setiap orang dapat menginap, makan serta memperoleh pelayanan dan fasilitas lainnya dengan pembayaran dan belum memenuhi persyaratan sebagai hotel berbintang tetapi telah memenuhi kriteria yang dikeluarkan oleh Disparbud.

**Penginapan remaja** adalah usaha jasa pelayanan penginapan bagi remaja sebagai akomodasi dalam rangka kegiatan pariwisata dengan tujuan untuk rekreasi, memperluas pengetahuan/ pengalaman.

**Pondok wisata** adalah usaha jasa pelayanan penginapan bagi umum yang dilakukan perorangan dengan menggunakan sebagian atau seluruh dari tempat tinggalnya (dengan pembayaran harian).

***Star hotel** is an establishment which uses a building or part of building especially prepared to any person to stay, eat and obtain service as well as other facilities against payment, and it has fulfilled the requirements as a star hotel which have been stated by the Culture and Tourism Department. The special characteristic of star of hotel is having restaurant that managed/ perated by hotel management.*

***Jasmine hotel** is an establishment which uses a building or part of building especially prepared to any person to stay, eat and obtain service as well as other facilities against payment, and it has not fulfilled the requirements as a star hotel, but it has fulfilled as a jasmine hotel issued by the Culture and Tourism Department.*

***Youth hostel** is an accommodation establishment especially for adolescent in the framework of tourism activity and broadening of knowledge or experience.*

***Homestay** is an accommodation establishment for public which is conducted by private by using part or all of his/her house (against payment)*



**Akomodasi lainnya** adalah usaha penyediaan tempat penginapan yang tidak termasuk kriteria di atas seperti wisma, losmen dll.

**Tenaga kerja dibayar** adalah semua orang yang bekerja di perusahaan/ usaha dengan mendapatkan upah dan gaji dan tunjangan-tunjangan lainnya baik berupa uang maupun barang.

**Tenaga kerja tak dibayar** adalah orang yang bekerja pada perusahaan/ usaha dengan tidak menerima upah dan gaji sebagaimana yang berlaku di perusahaan tersebut. Tenaga kerja ini biasanya berasal dari pekerja pemilik/ pengusaha dan pekerja keluarga lainnya.

**Tamat SD/SLTP** berarti telah menamatkan Sekolah Dasar/ Sekolah Lanjutan Tingkat Pertama atau sederajat.

**Tamat SLTA** berarti telah menamatkan Sekolah Lanjutan Tingkat Atas atau sederajat.

**Diploma I/II/III** adalah kategori bagi tamatan program DI/DII/DIII pada suatu pendidikan yang khusus diberikan untuk program diploma. Program akta I, akta II dan akta III termasuk dalam jenjang pendidikan program DI/DII/DIII.

**Universitas** adalah tamat program pendidikan sarjana, pasca sarjana, doctor, diploma IV, Akta IV & V, Spesialis I & II pada suatu universitas/

**Other accommodation** is an establishment other than mentioned above, such as inn.

**Paid worker** is any person who usually works in establishment to earn wages/ salaries and other compensation, either in kind or in money term.

**Unpaid worker** is any person who usually works in establishment and does not earn wages/ salaries as regulation valid in this establishment. This kind of workers usually are from owner of establishment and other family worker.

**Elementary school or junior high school graduation** means any person who has completed elementary school or junior high school and others of the same degree.

**Senior high school graduation** means any person who has completed senior high school and others of the same degree.

**Diploma I/II/III** is any person who graduated DI/DII/DIII from educational institution which especially concentrate on diploma program. Akta I/II/III included in this level of education.

**University** is any person who graduate scholar, master, doctor, diploma IV, akta IV&V, or specialist I&II from college or university.

institut/ sekolah tinggi.

**Tamat sekolah kejuruan hotel/ pariwisata** berarti menamatkan sekolah kejuruan hotel/ pariwisata, baik di dalam negeri maupun di luar negeri.

**Direktur/ General Manager** adalah orang yang berwenang merumuskan dan menetapkan suatu kebijaksanaan dan program umum perusahaan atau organisasi sesuai dengan batas wewenang yang diberikan oleh suatu badan pengurus atau badan pimpinan yang serupa seperti dewan komisaris.

**Manager/ asisten manager** adalah orang yang berwenang dan bertanggung jawab dalam merencanakan, mengatur serta mengendalikan penyelenggaraan usaha.

**Pekerja teknis** adalah pekerja yang bertugas menangani bidang pekerjaan yang berkaitan langsung dengan kegiatan operasional perusahaan/ usaha. Seperti pekerjaan pemasaran/ humas, pemeliharaan/ perbaikan, resepsionis/ informasi, juru masak, petugas kamar, petugas bar dan restoran.

**Pekerja administrasi** adalah pekerja yang menangani masalah administrasi, keuangan, kepegawaian dan umum.

**Pekerja lainnya** adalah pekerja yang sifat pekerjaannya mendukung kegiatan operasional perusahaan/ usaha, seperti pekerja operator telepon, binatu, keamanan dan tukang kebun.

**Hotel/ tourism vocational school** is any person who graduate from hotel/ tourism vocational school, either from domestic or abroad institutional.

**Managing director** is any person who have authority to formulate and decide a policy and general program of establishment or organization agree with authority given by management board or commissioner board.

**Manager/ assistant manager** is any person who has authority and responsibility in planning, arranging and controlling of establishment.

**Technical worker** is any person who handles job directly relating to the operational of the establishment, such as marketing, public relation, maintenance, repair, receptionist, information, cook, room boy and crew of bar of restaurant.

**Administration worker** is any person who handles administration, finance, accounting, employee affairs and general affairs.

**Other worker** is any person who supports operational establishment activity, such as telephone operator, laundryman, security and gardener.

**Bentuk badan hukum** adalah suatu status badan hukum yang telah dimiliki oleh suatu kegiatan ekonomi/ usaha berdasarkan akte pendiriannya yang dikeluarkan oleh notaris, atau berdasarkan surat keputusan dari pejabat yang berwenang.

**Rata-rata tenaga kerja per usaha** adalah hasil bagi jumlah tenaga kerja pada usaha akomodasi (sesuai dengan klasifikasi) dengan jumlah usaha akomodasi (yang termasuk ke dalam klasifikasi/ kelompok tersebut).

**Rata-rata tenaga kerja per kamar** adalah hasil bagi jumlah tenaga kerja pada usaha akomodasi dengan jumlah kamar usaha akomodasi (sesuai dengan klasifikasi).

**Rata-rata tamu per hari** adalah rata-rata tamu yang datang dan menginap di hotel/ akomodasi per harinya, dihitung berdasarkan tamu yang datang dan menginap.

## V. ULASAN SINGKAT

### 5.1 Jumlah Usaha, Kamar dan Tempat Tidur

Jumlah usaha akomodasi di Jawa Barat pada tahun 2015 tercatat sebanyak 1.718 usaha dengan jumlah kamar sebanyak 60.571 kamar. Ini berarti terdapat penambahan sebanyak 37 unit usaha dan 4.415 kamar, atau masing-masing meningkat sekitar 2,20 persen dan 7,86 persen bila

***Legal status** is a legal status owned by an economic or establishment based on certificate of establishment issued by notary public in the form of letter of notary public, or based on decision issued by official having authority.*

***Average worker per establishment** is the number of worker of accommodation establishment (agree with its classification) divided by the number of establishment (included in that group)*

***Average worker per room** is the number of worker in accommodation services divided by the number of accommodation room (agree with its classification).*

***Average guest per day** is the number of staying guest in accommodation per day calculated based on the number of staying guest.*

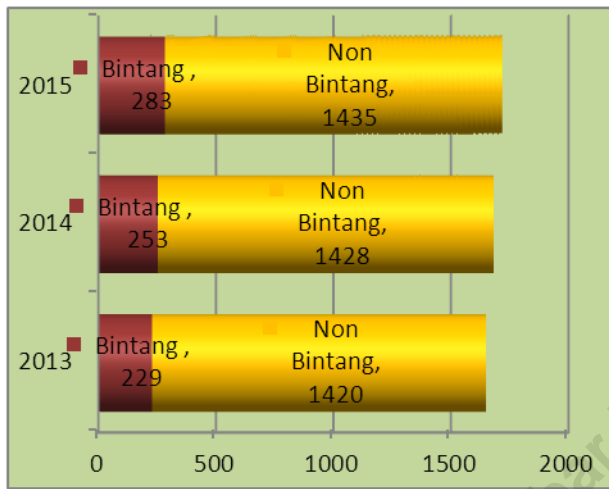
## V. HIGHLIGHT

### 5.1 Number of Establishment, Rooms and Beds

*Number of accommodation establishments in Jawa Barat in 2015 was 1,718 units with 60,571 rooms. It means that there was an increase of 37 establishments and 4,415 rooms or increased by 2.20 percent and 7.86 percent respectively compared to that in 2014.*

dibandingkan dengan tahun 2014. Di antara usaha akomodasi tersebut, 16,47 persen atau 283 usaha merupakan hotel-hotel yang telah diklasifikasikan sebagai hotel bintang dan jumlah kamar sebanyak 26.303 unit.

Grafik 5.1.1. Distribusi Usaha Akomodasi Menurut Klasifikasi 2013-2015

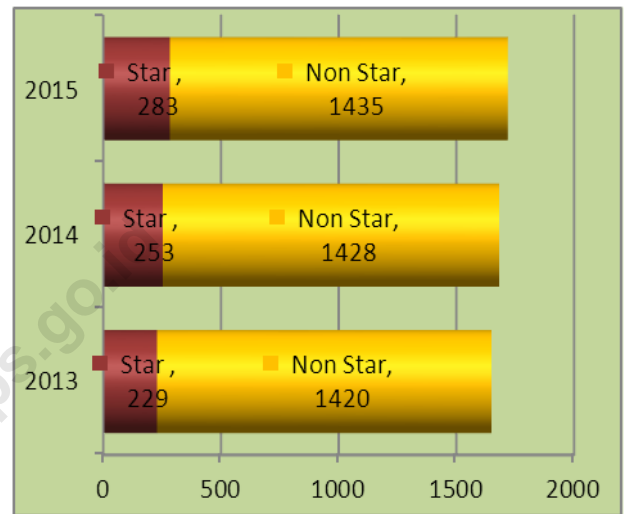


Dibandingkan dengan tahun 2014, hotel berbintang bertambah sebanyak 30 usaha atau meningkat sekitar 11,86 persen. Hal ini disebabkan adanya perubahan status dari hotel non bintang menjadi hotel berbintang serta dibangunnya hotel berbintang yang baru walaupun ada juga hotel yang tutup atau berubah kepemilikan. Sementara itu usaha akomodasi lainnya (non bintang) tercatat sebanyak 1.435 usaha dengan jumlah kamar sebanyak 34.268 kamar.

Pada tahun 2015 usaha hotel berbintang yang terbanyak adalah hotel bintang 3, yaitu 106 usaha (37,46

*Among those figure, 16.47 percent or 283 establishments were accommodations which have been classified as star hotel with number of rooms were 26.303 units.*

Figure 5.1.1. Distribution of Accommodation Establishment by Classification, 2013-2015



*Compared to that in 2014, there was an increase of 35 establishments of star hotel or about 11.86 percent. The increasing is due to the changing of hotel status from non-star hotel to star hotel and the development of new star hotel as well although there are some hotels was closed and change of ownership.*

*On the other hand, the number of non-star hotels was recorded 1,435 establishments with 34,268 rooms.*

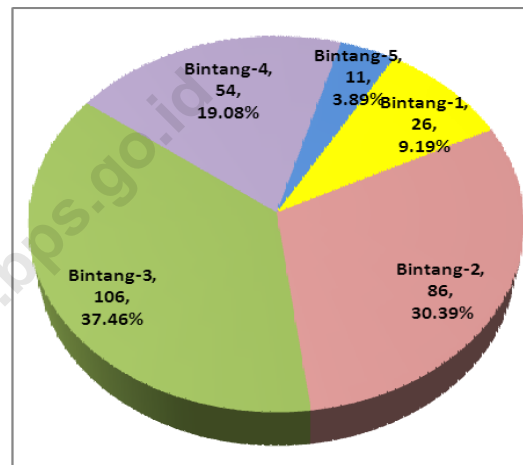
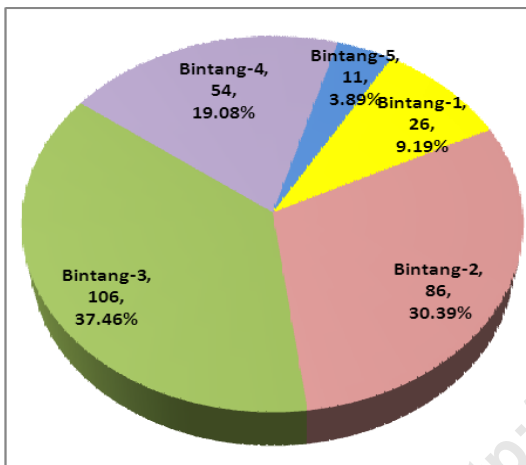
*In 2015 most of star hotels were 3-star hotel, namely 106 establishments (37.46 percent) with 9,308 rooms (35.39 percent), followed by 2-star hotel namely*

persen) dengan 9.308 kamar (35,39 persen), diikuti oleh hotel bintang 2 sebanyak 86 usaha (30,39 persen) dengan jumlah kamar sebanyak 5.579 (21,21 persen). Di urutan ke tiga hotel bintang 4 sebanyak 54 usaha (19,08 persen) dengan jumlah kamar 8.120 kamar (30,87 persen).

86 establishments (30.39 percent) with 5,579 rooms (21,21 percent). The third biggest ones was 4-star hotel as much as 54 establishments (19.08 percent) with 8.120 rooms (30.87 percent).

Grafik 5.1.2. Banyaknya Hotel Berbintang Menurut Klasifikasi 2015

Figure 5.1.2. Number of Star Hotel by Classification, 2015



Sementara itu untuk usaha akomodasi lainnya sebagian besar adalah usaha dengan klasifikasi hotel melati yaitu sebanyak 1.015 usaha (70,73 persen) dengan 28.500 kamar (83,17 persen), diikuti Pondok Wisata/ Home Stay yaitu sebanyak 118 usaha (13,10 persen) dengan 2.004 kamar (5,85 persen).

Meanwhile, most of other accommodation were the jasmine hotel, namely 1,015 establishments (70.73 percent) with 28,500 rooms (83.17 percent), and the second biggest ones was Home Stay namely 118 establishments (13.10 percent) with 2.004 rooms (5.85 percent).

Grafik 5.1.3. menunjukkan bahwa 5 kabupaten/ kota yang memiliki usaha akomodasi dengan jumlah kamar terbanyak yaitu Kota Bandung sebanyak 19.244 kamar atau 31,77 persen dari

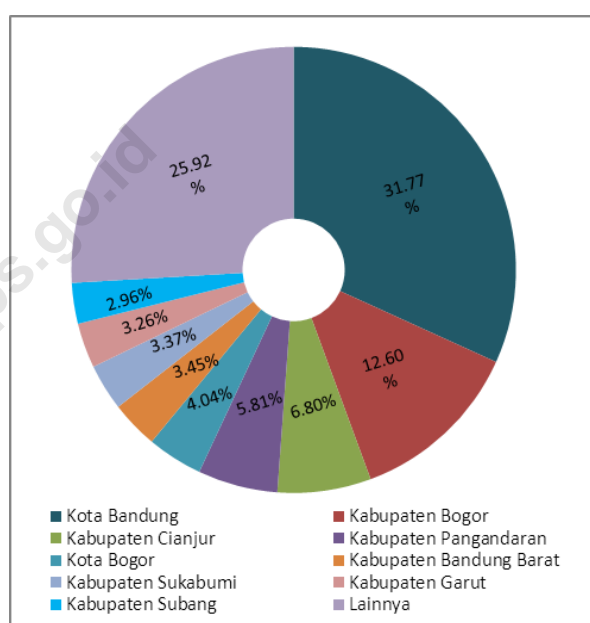
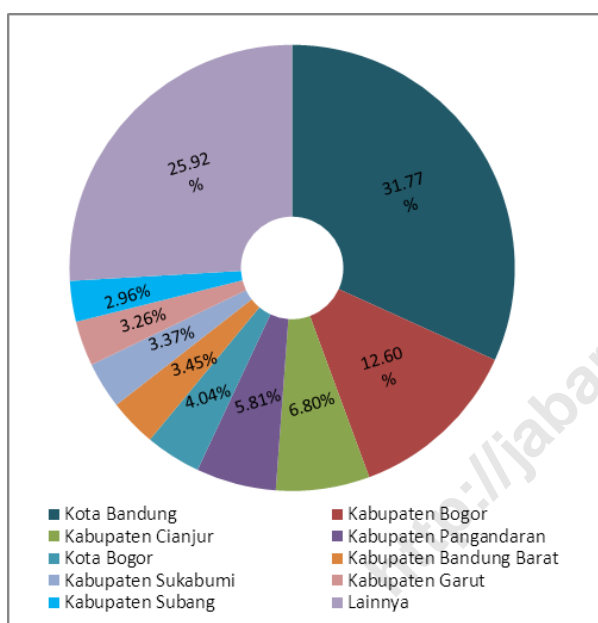
Figure 5.1.3. figured out that the five regions with the biggest number of rooms, namely Kota Bandung as much as 19,244 rooms or 31.77 percent, Kabupaten Bogor 7,630 rooms or 12.60 percent, Kabupaten

total kamar, Kabupaten Bogor tersedia sebanyak 7.630 kamar atau 12,60 persen, Kabupaten Cianjur sebanyak 4.121 kamar (6,80 persen), Kabupaten Pangandaran tersedia 3.520 kamar (5,81 persen) dan Kota Bogor sebanyak 2.449 kamar (4,04 persen).

*Cianjur 4,121 rooms or 6.80 percent, Kabupaten Pangandaran 3,520 rooms or 5.81 percent and Kota Bogor 2.449 rooms or 4.04 percent.*

Grafik 5.1.3. Distribusi Kamar Usaha Akomodasi Menurut Kabupaten/ Kota Tahun 2015

*Figure 5.1.3. Distribution of Room of Accommodation Establishment by Region, 2015*



Khusus untuk hotel berbintang, jumlah kamar terbanyak terdapat di Kota Bandung yaitu 12.712 kamar atau 48,33 persen dari seluruh kamar hotel berbintang, diikuti Kabupaten Bogor sebanyak 2.805 kamar (10,66 persen) dan Kabupaten Cianjur sebanyak 1.390 kamar (5,28 persen). Sedangkan untuk hotel non bintang, jumlah kamar terbanyak terdapat di Kota Bandung sebanyak 6.532 kamar atau 19,06 persen dari total kamar hotel non

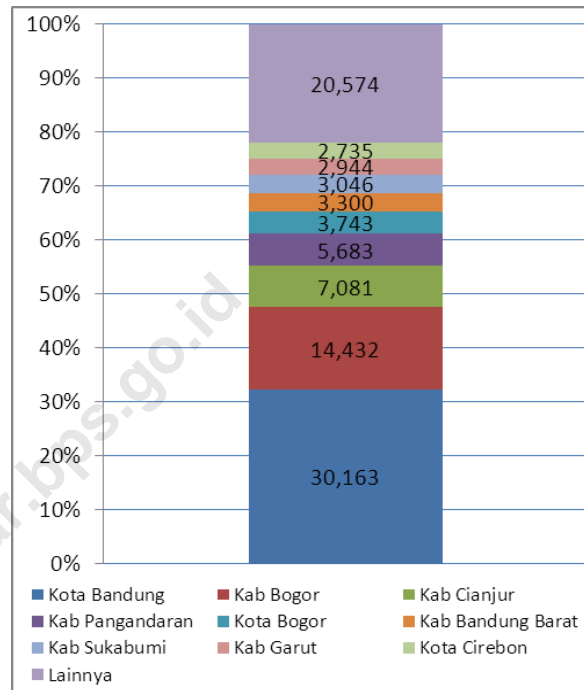
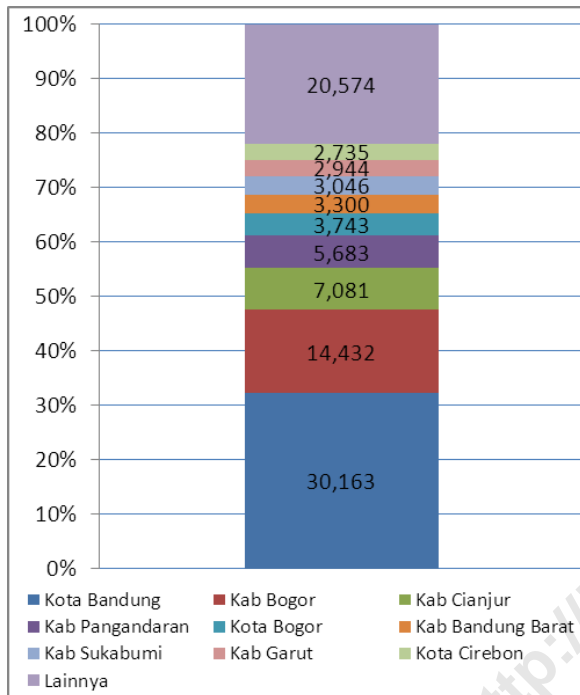
*For star hotels as whole, the highest number of rooms was in Kota Bandung that accounted for 12,712 rooms or 48.33 percent to the total rooms of star hotel, followed by Kabupaten Bogor 2.805 rooms 10.66 percent) and Kabupaten Cianjur 1.390 rooms (5.28 percent). Whereas, for non-star hotel, the biggest number of rooms was in Kota Bandung with 6,532 rooms or 19.06 percent to total rooms of non-star hotel, followed by Kabupaten Bogor 4,825 rooms (14.08*

bintang, diikuti Kabupaten Bogor sebanyak 4.825 kamar (14,08 persen) dan Kabupaten Pangandaran sebanyak 3.520 kamar (10,06 persen).

*percent) and Kabupaten Pangandaran 3.520 rooms (10.06 percent).*

Grafik 5.1.4. Distribusi Tempat Tidur Usaha Akomodasi Menurut Klasifikasi Tahun 2015

*Figure 5.1.4. Distribution of Bed of Accommodation Establishment by Classification, 2015*



Banyaknya tempat tidur yang tersedia untuk seluruh usaha akomodasi berjumlah 96.305 buah dengan rincian 42.181 tempat tidur (43,80 persen) tersedia pada hotel-hotel berbintang, 44.963 tempat tidur (46,69 persen) tersedia pada hotel melati dan 9.161 tempat tidur (9,51 persen) tersedia pada usaha akomodasi lainnya.

*The number of bed available in accommodation establishment was 96,305 beds which consist of 42,181 beds (43.80 percent) for star hotels, 44,963 beds (46.69 percent) for jasmine hotels and 9.161 beds (9.51 percent) for other accommodation establishments.*

## 5.2 Tenaga Kerja

Penyerapan tenaga kerja pada usaha jasa akomodasi cukup

## 5.2 Employment

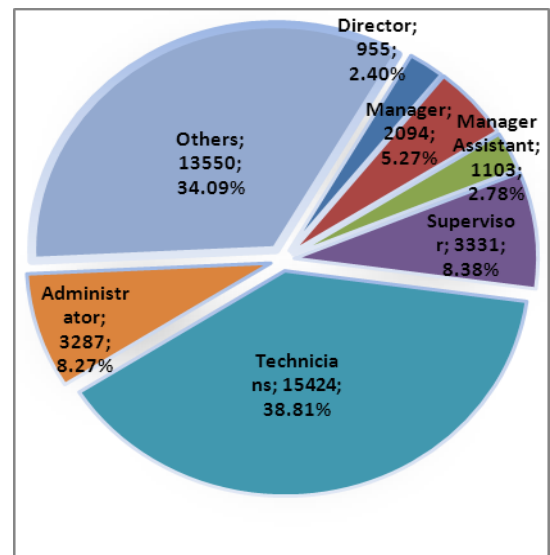
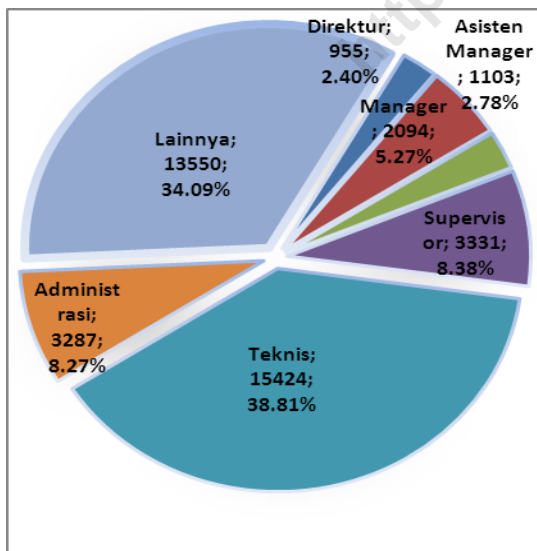
*Employment absorption in accommodation establishments seems to be promising. In 2015, the number of*

menggembarakan. Pada tahun 2015 banyaknya pekerja pada usaha akomodasi di Jawa Barat tercatat 39.744 orang, atau terjadi peningkatan 946 orang (2,44 persen) jika dibandingkan dengan tahun 2014. Dari jumlah pekerja tersebut sebanyak 22.101 orang (55,61 persen) diserap oleh hotel-hotel berbintang yang tersebar di kabupaten/kota, sedangkan sisanya (17.643 orang) diserap oleh usaha akomodasi lainnya. Melihat jumlah tenaga kerja menurut jenis kelamin, ternyata jumlah pekerja hotel masih didominasi oleh pekerja laki-laki (77,69 persen), baik pada usaha hotel berbintang maupun akomodasi lainnya.

*workers of accommodation in Jawa Barat recorded as much as 39,744 persons, which mean that there was an increase of 946 person (2.44 percent) compared to the 2014. Among of them were absorbed by star hotels that spreaded out in regions (22,101 persons or 55,61 percent) and the rest of 17,643 persons absorbed by non-star hotels. In term of gender, the worker of accommodation services werw still predominated by male workers (77.69 percent), both in star and non-star hotel.*

Grafik 5.2.1. Banyaknya Pekerja Usaha Akomodasi Menurut Jenis Pekerjaan, 2015

*Figure 5.2.1. Number of Workers of Accommodation Establishment by Kind of Occupation, 2015*



Dilihat menurut jenis pekerjaan, sebagian besar pekerja usaha akomodasi bekerja sebagai teknisi dan

*Based on kind of job, most of the workers worked as other or supporting worker such as technical workers and*



pekerja lainnya seperti pembersih, tukang kebun, keamanan dll, yaitu masing-masing 15.424 orang (38,81 persen) dan 13.550 orang (34,09 persen).

*cleaning service, gardener, security, etc that amounted to 15,424 persons (38.81 percent) and 13,550 persons (34.09 percent).*

Grafik 5.2.2. Distribusi Pekerja Usaha Akomodasi Menurut Pendidikan yang Ditamatkan Tahun 2015

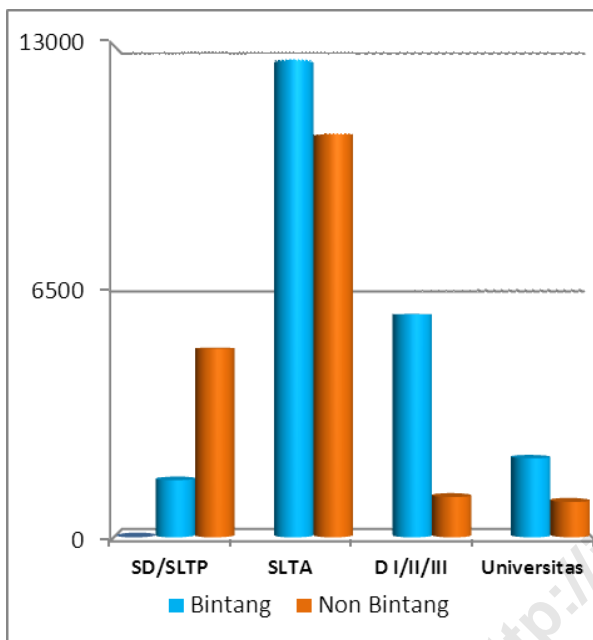
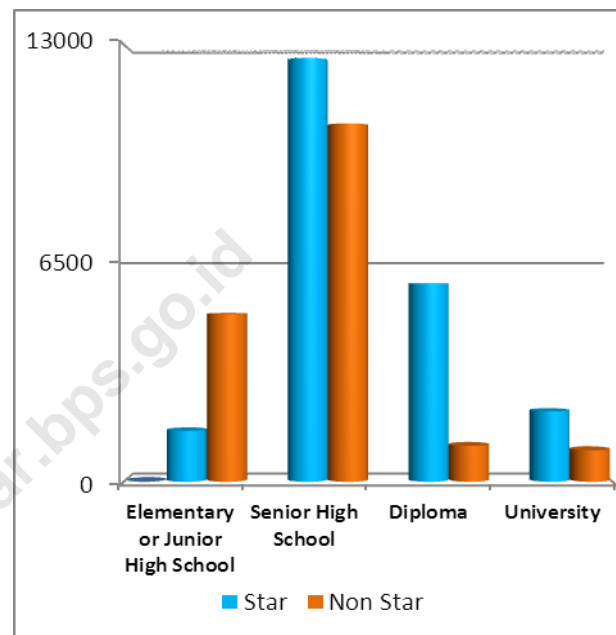


Figure 5.2.2. Distribution of Workers of Accommodation Establishment by Vocational Education Attainment, 2015



Peningkatan mutu layanan hotel terus diupayakan, baik melalui binaan pemerintah maupun oleh para pengusaha hotel itu sendiri. Profesionalisme di bidang perhotelan sangat diperlukan dan dapat dicapai melalui pendidikan tenaga kerja pada lembaga pendidikan khusus kejuruan hotel/pariwisata. Namun, pekerja dengan pendidikan kejuruan hotel/pariwisata relatif masih rendah bila dibandingkan dengan pekerja berpendidikan kejuruan lainnya. Pada tahun 2015, sebanyak 9.585 orang

*Improvement on quality of hotel services keep maintaining, both handled by government or by hotel itself. Professionalism on hotel services is absolutely needed. It can be achieved by employing special vocational education workers with specialization on hotel/ tourism services. However, the number of workers with this education background was relatively small. In 2015, the number of worker as who graduated from hotel/ tourism education were 9,585 persons (24.12 percent), that consist of 6.896 male workers (71.95 percent) and 2.689 female*

(24,12 persen) yang bekerja pada usaha akomodasi menyatakan tamat pendidikan kejuruan hotel/ pariwisata, terdiri dari 6.896 orang (71,95 persen) laki-laki dan 2.689 orang (28,05 persen) wanita. Sedangkan sisanya sebanyak 30.159 orang (75,88 persen) berpendidikan non kejuruan pariwisata.

Pekerja usaha akomodasi tamatan kejuruan pariwisata terbanyak berpendidikan Diploma I/II/III yang mencapai 46,13 persen, diikuti tingkat SMK Pariwisata sebesar 44,67 persen. Sedangkan untuk jumlah pekerja dengan jurusan pariwisata setingkat Universitas masih sangat sedikit jumlahnya, hanya mencapai 9,19 persen. Seperti halnya pada usaha akomodasi secara keseluruhan, pekerja tamatan kejuruan pariwisata juga didominasi oleh pekerja laki-laki. Selanjutnya berdasarkan klasifikasi hotel, pekerja kejuruan pariwisata tersebut sebagian besar bekerja pada hotel berbintang sebanyak 7.757 orang (80,93 persen) dan 1.828 orang bekerja pada akomodasi lainnya (19,07 persen).

Pekerja akomodasi tamatan non kejuruan pariwisata yang terbanyak berpendidikan SMTA yang mencapai 18.972 orang atau 62,92 persen dari total pekerja non kejuruan pariwisata, diikuti dengan tamatan pendidikan SD/SLTP (21,54 persen) dan yang berpendidikan Diploma I/II/III (8,41 persen).

*workers (28.05 percent). Meanwhile, the rest of 30,159 persons (75.88 percent) graduated from non-tourism background.*

*The biggest number of workers with tourism vocational education background was them who graduated from Diploma I/II/III degree, namely 46.13 percent, followed by senior high school 44.67 percent. While them who finished university reached 9,19 percent. Similar to the worker of accommodation establishment as a whole, the worker with tourism vocational graduated also dominated by male workers. Then based on hotel classification, most of the workers worked at star hotels as much as 7.757 persons (80,93 percent) and 1,828 persons worked at non-star hotels (19,07 percent).*

*The number of worker with non tourism education background mostly graduated from senior high school degree that reached 18.972 people or 62,92 percent, followed by elementary/junior high school (21,54 percent) and Diploma I/II/III (8,41 percent).*

Grafik 5.2.3. Pekerja Berpendidikan  
Kejuruan Pariwisata Menurut Jenis Kelamin,  
2015

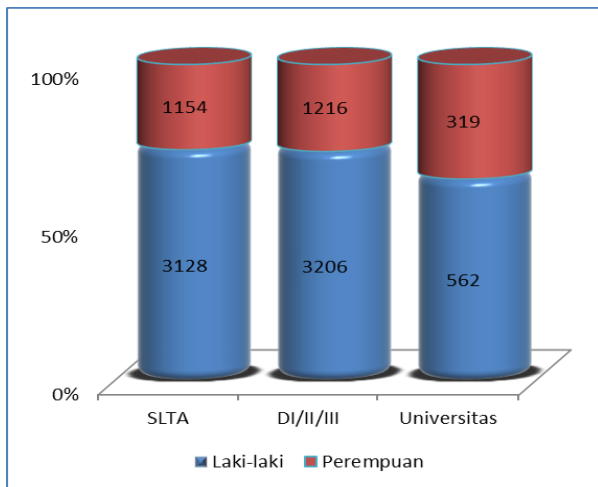
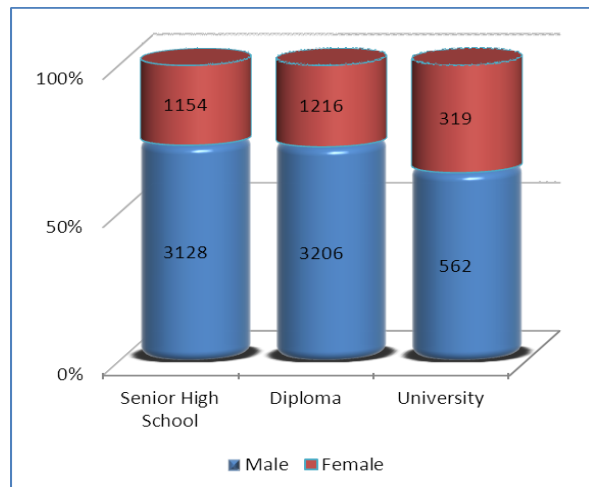


Figure 5.2.3. Workers Who Attained  
Vocational School of Tourism by Sex, 2015



Secara umum, pekerja pada usaha hotel berbintang berpendidikan SLTA (57,03 persen), disusul mereka yang berpendidikan Diploma I/II/III (26,66 persen). Begitu pula untuk pekerja pada usaha hotel non bintang, sebagian besar pekerja berpendidikan SLTA (60,33 persen), diikuti tamatan SD/SLTP (28,26 persen).

Berdasarkan kebangsaan pekerja, pekerja yang berkebangsaan asing hanya berjumlah 63 orang (0,16 persen) dan biasanya menduduki manajemen puncak. Selanjutnya berdasarkan status pekerja, sebagian besar pekerja WNI merupakan pekerja dibayar yang berjumlah 38.961 orang dan sisanya sebanyak 720 orang merupakan pekerja tak dibayar. Pekerja dibayar tersebut tersebar pada hotel bintang dan usaha akomodasi lainnya. Sedangkan pekerja tidak dibayar hanya ada pada usaha

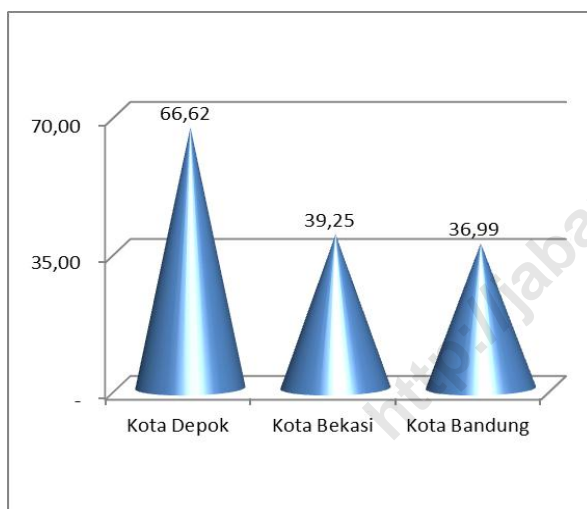
*In general, the workers of star hotel graduated from senior high school (57.03 percent) followed by them with Diploma I/II/III degree (26.66 percent). Likewise workers of non-star hotel mostly graduated from senior high school (58.88 percent), followed by them who graduated from elementary/junior high school (28.26 percent).*

*Based on workers nationality, the number of foreign workers were very small, that was 63 people (0.16 percent) and they usually placed the top management position. Then, in terms of status of Indonesian workers, most of them were defined as paid worker, that accounted for 38,961 people, and the rest of 720 people as unpaid workers. The paid worker that worked at star hotel and other accommodation. Meanwhile unpaid workers only worked at other accommodation services establishment.*

jasa akomodasi lainnya.

Rata-rata pekerja per usaha akomodasi tercatat 23 orang. Rata-rata pekerja terendah tercatat di Kabupaten Tasikmalaya (5 orang), Kabupaten Pangandaran (6 orang) dan Kota Banjar (7 orang), sedangkan rata-rata pekerja tertinggi tercatat di Kota Depok (67 orang), Kota Bekasi (39 orang) dan Kota Bandung (37 orang).

Grafik 5.2.4. Rata-rata Pekerja per Usaha Akomodasi di 3 Kabupaten/Kota, 2015

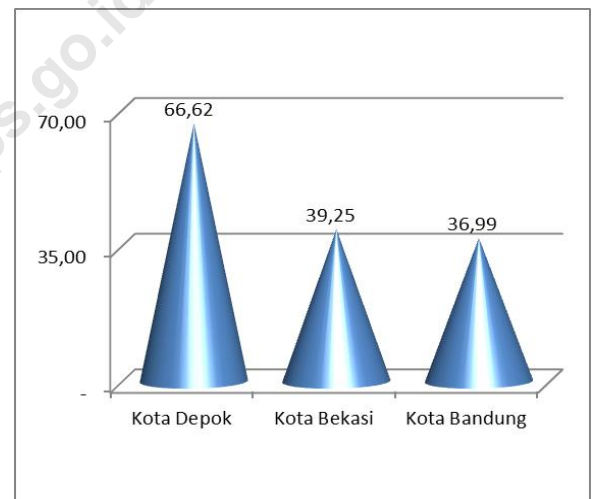


### 5.3 Profil Usaha

Jika dilihat menurut karakteristik usaha akomodasi, pada tahun 2015 rata-rata tamu per hari yang datang dan menginap di usaha akomodasi tercatat 29.965 orang, terdiri dari 27.670 orang tamu Indonesia dan 2.295 orang tamu asing. Rata-rata per hari tamu Indonesia yang menginap selalu lebih tinggi dibandingkan tamu asing dan ini terjadi

*Average workers is 23 persons per establishment. Lower average happened at Tasikmalaya Regency (5 persons), Pangandaran Regency (6 persons) and Banjar (7 persons), meanwhile the highest is happened at Depok (67 persons), Bekasi (39 persons) and Bandung (37 persons).*

*Figure 5.2.4. Average Workers per Establishment in 3 Regions, 2015*



### 5.3 Business Profile

*Viewed by characteristic of accommodation establishment, the average guest per day stayed in accommodation services in 2015 was recorded 29,965 persons, which consist of 27,670 Indonesian guests and 2,295 foreign guests. The average of Indonesian guests who stayed a night in hotel always higher than that of foreign guests, and it*

di seluruh kabupaten/ kota.

Menurut klasifikasi hotel, tamu yang menginap pada usaha akomodasi masih didominasi oleh tamu Indonesia, terutama pada hotel non bintang. Rata-rata tamu Indonesia dan asing yang menginap pada hotel berbintang pada tahun 2014 masing-masing sebesar 18.270 orang dan 2.418 orang, sedangkan pada hotel non bintang masing-masing 3.155 orang dan 468 orang.

Untuk mendirikan hotel diperlukan ijin dari instansi terkait dan pengesahan sebagai suatu badan hukum tertentu. Hotel bintang tiga, empat dan lima di Jawa Barat seluruhnya memiliki bentuk badan hukum PT/PT (Persero), sedangkan pada usaha hotel bintang dua, satu dan akomodasi lainnya terbanyak memiliki ijin usaha khusus dari instansi terkait seperti Disparbud atau Biro Perekonomian Pemda.

Seiring dengan perkembangan teknologi saat ini, usaha akomodasi juga tidak ketinggalan untuk menerapkan teknologi komputer dalam menjalankan usahanya. Penggunaan komputer maupun fasilitas internet pada umumnya sudah diterapkan oleh usaha hotel berbintang, dan sebagian hotel melati. Sedangkan untuk usaha akomodasi lainnya masih sedikit yang menggunakan teknologi komputer dalam usahanya.

*was happenend in all region.*

*Regarding to hotel classification, the gusts who stayed a night ai accommodation services were still dominated by Indonesian guests, particularly in non-star hotels. In 2014, it was recorded that the average of Indonesian and foreign guest who stayed in star hotel was 18,270 people and 2,418 people respectively. Whereas them who stayed in non-star hotels were 3,155 persons and 468 persons respectively.*

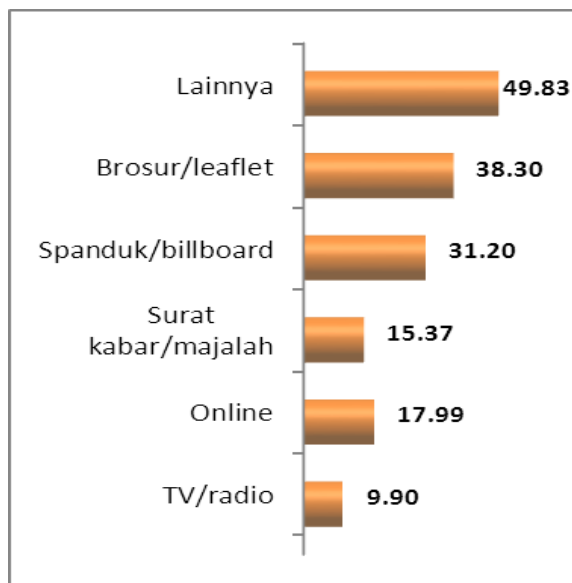
*The commencing of the hotel or other accommodation must have permission from related institutions or even the legal status. All 3-star, 4-star and 5-star hotels in Jawa Barat hold PT/PT (Persero) legal status, while 2-star, 1-star and other accommodation services mostly hold special permit from tourist regional offices/ economic bureau of regional government.*

*With the development of information technology, the accommodation establishments implemented this technology in operating the business. Application of computer technology and internet facility has been done by classified hotels and part of jasmine hotels. While mean for other type of accommodation, there were a few of them that has been implemented these technology.*

Jumlah usaha akomodasi yang memanfaatkan fasilitas internet dan sistem *online* sebanyak 613 usaha akomodasi (36,73 persen) dapat menggunakan kartu kredit untuk bertransaksi dan melayani pemesanan kamar melalui internet.

Berkaitan dengan promosi, masih sedikit usaha akomodasi yang berpromosi melalui internet yaitu sekitar 17,99 persen. Sebagian besar usaha akomodasi melakukan promosi melalui brosur/leaflet (38,30 persen) dan spanduk/billboard (31,20 persen). Usaha promosi lainnya yang cukup berperan dalam pemasaran usaha akomodasi adalah lainnya diantaranya dari mulut ke mulut.

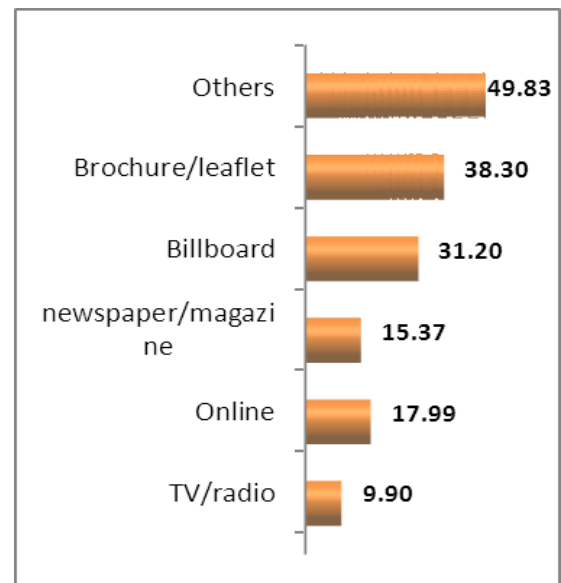
Grafik 5.3.1. Distribusi Usaha Akomodasi Menurut Sarana Promosi yang Digunakan Tahun 2015



*The establishments that have been implemented the internet facility and online system. It showed that there were 613 accommodations (36.73 percent) could receive credit card in their transaction and implemented room reservation by internet.*

*Regarding to promotion, there was view establishments that promote their business through internet (17.79 percent). Most of them used brochure/leaflet (38.30 percent) and billboard (31,20 percent) as marketing tools. The other way that is quite significant to promote the accommodation establishments was by 'mouth to mouth' method.*

Figure 5.3.1. Distribution of Accommodation Establishment by Kind Of Promotion, 2015



Kegiatan utama dari usaha akomodasi dalam beberapa tahun terakhir ini tidak hanya penyewaan kamar, tetapi juga penyewaan ruang sidang/pertemuan. Pada tahun 2015 jumlah ruang sidang pada usaha akomodasi tercatat sebanyak 2.322 ruangan yang terbagi dalam beberapa kelompok kapasitas orang. Sedangkan jumlah pertemuan/konferensi yang diselenggarakan di hotel sebanyak 41.258 pertemuan. Kabupaten/ kota yang terbanyak menyelenggarakan konferensi adalah Kota Bandung dan Kabupaten Bogor masing-masing sebanyak 13.422 dan 6.543 pertemuan. Dilihat dari penggunaan ruang sidang, sebagian besar pertemuan dilakukan di ruang dengan kapasitas <50 orang (37,41 persen), yang mengindikasikan bahwa rapat atau pertemuan kecil banyak dilakukan di hotel. Demikian juga pertemuan dengan jumlah sedang (50-99 orang) juga banyak dilakukan di hotel. Sedangkan ruang sidang dengan kapasitas besar (>1000 orang) hanya digunakan sekitar 579 kali (1,40 persen) selama tahun 2014.

*The main activity of accommodation establishments in the last few years not only rented the rooms but also the meeting/ function rooms.in 2015 the number of function/ meeting rooms recorded as much as 2,322 rooms, which divided into some capacity group. Moreover, the number of meeting/ conference that was held in hotel was 41,258 meeting. Kota Bandung was the region with the higgest number of conference held, followed by Kabupaten Bogor namely 13,422 and 6,543 meeting. Based on room capacity, most of meeting (37,41 percent) was held in the rooms with capacity <50 people. It figure out that meeting/ conference in small scale was quite often held in hotel. Also the meeting/ conference with medium scale (50-99 people) was held in hotel. Meanwhile the conference with large capacity (>1000 people) only held 579 times (1.40 percent) during 2014.*

TABEL-TABEL

*TABLES*

<http://jabsps.gov>



Tabel 1.1. Banyaknya Usaha, Kamar, Tempat Tidur, Rata-rata Pekerja Per Usaha dan Per Kamar, Serta Rata-rata Tamu Per Hari pada Usaha Akomodasi Dirinci Menurut Kabupaten/ Kota, Tahun 2015 (Hotel Berbintang dan Akomodasi Lainnya)

Tabel 1.1. *Number of Establishment, Rooms, Beds, Average Worker Per Establishment and Per Room, and Average Guests Per Day of Accommodation Establishments by Region, 2015 (Star Hotel and Other Accomodation)*

Kabupaten/Kota Region		Banyaknya/ Number of			Rata-rata Pekerja per/ Average Worker per		Rata-rata Tamu per Hari/ Average Guest per Day		
		Usaha/ Establishment	Kamar/ Room	Tempat Tidur/ Bed	Usaha/ Establishment	Kamar/ Room	Indonesia	Asing/ Foreign	Jumlah/ Total
01	Kab. Bogor	148	7.630	14.432	36,66	0,71	3.044	204	3.248
02	Kab. Sukabumi	86	2.043	3.046	12,62	0,53	537	8	545
03	Kab. Cianjur	119	4.121	7.081	22,71	0,66	1.203	27	1.229
04	Kab. Bandung	78	1.654	2.440	11,79	0,56	430	10	441
05	Kab. Garut	128	1.976	2.944	12,32	0,80	1.061	11	1.072
06	Kab. Tasikmalaya	22	373	563	5,32	0,31	92	0	92
07	Kab. Ciamis	13	298	505	8,38	0,37	169	0	169
08	Kab. Kuningan	43	1.170	1.785	14,93	0,55	929	2	930
09	Kab. Cirebon	20	650	969	21,90	0,67	228	1	229
10	Kab. Majalengka	9	193	297	9,56	0,45	114	0	114
11	Kab. Sumedang	22	610	1.030	25,18	0,91	428	20	448
12	Kab. Indramayu	27	694	955	13,93	0,54	264	51	314
13	Kab. Subang	87	1.793	2.604	18,87	0,92	850	44	894
14	Kab. Purwakarta	21	657	937	29,29	0,94	351	142	493
15	Kab. Karawang	33	1.243	1.637	16,91	0,45	311	67	378
16	Kab. Bekasi	17	1.406	1.823	48,00	0,58	340	140	481
17	Kab. Bandung Barat	68	2.092	3.300	21,32	0,69	614	7	621
18	Kab. Pangandaran	206	3.520	5.683	5,55	0,33	842	18	860
71	Kota Bogor	55	2.449	3.743	34,64	0,78	1.615	52	1.668
72	Kota Sukabumi	32	876	1.278	11,50	0,42	390	4	395
73	Kota Bandung	364	19.244	30.163	36,99	0,70	11.184	1.349	12.534
74	Kota Cirebon	40	1.769	2.735	29,73	0,67	829	14	843
75	Kota Bekasi	24	1.735	2.181	39,25	0,54	856	93	949
76	Kota Depok	13	1.058	1.991	66,62	0,82	404	31	435
77	Kota Cimahi	4	112	233	30,00	1,07	76	0	76
78	Kota Tasikmalaya	30	1.024	1.662	19,07	0,56	445	1	446
79	Kota Banjar	9	181	288	7,00	0,35	70	0	70
<b>Jawa Barat</b>		<b>1.718</b>	<b>60.571</b>	<b>96.305</b>	<b>22,59</b>	<b>0,62</b>	<b>1.025</b>	<b>85</b>	<b>1.110</b>

Tabel 1.2. Banyaknya Pekerja Usaha Akomodasi Dirinci Menurut Kabupaten/ Kota dan Jenis Pekerjaan, Tahun 2015 (Hotel Berbintang dan Akomodasi Lainnya)

Tabel 1.2. Number of Workers of Accommodation Establishments by Region and Kind of Job, 2015 (Star Hotel and Other Accomodation)

Kabupaten/Kota Region		Jenis Pekerjaan/ Kind of Job							Jumlah/ Total
		Direktur/ General Manager	Manager	Asisten Manager/ Assistant Manager	Penyelia/ Supervisor	Teknis/ Technical	Administrasi/ Administration	Lainnya/ Others	
		-2		-4	-5	-6	-7	-8	
-1	-2	-3	-4	-5	-6	-7	-8	-9	
01	Kab. Bogor	107	230	95	440	2.224	327	2.002	5.425
02	Kab. Sukabumi	45	53	33	96	217	105	536	1.085
03	Kab. Cianjur	61	96	60	186	885	187	1.227	2.702
04	Kab. Bandung	37	37	24	65	498	74	185	920
05	Kab. Garut	59	103	45	67	911	138	254	1.577
06	Kab. Tasikmalaya	17	11	1	3	66	5	14	117
07	Kab. Ciamis	6	10	-	1	72	7	13	109
08	Kab. Kuningan	31	23	14	36	267	54	217	642
09	Kab. Cirebon	13	22	11	39	168	37	148	438
10	Kab. Majalengka	8	5	6	-	45	9	13	86
11	Kab. Sumedang	13	16	10	34	287	47	147	554
12	Kab. Indramayu	18	9	7	16	112	47	167	376
13	Kab. Subang	44	80	23	137	566	97	695	1.642
14	Kab. Purwakarta	10	25	13	45	112	64	346	615
15	Kab. Karawang	22	28	9	30	260	65	144	558
16	Kab. Bekasi	12	46	14	95	359	84	206	816
17	Kab. Bandung Barat	19	92	19	124	192	129	875	1.450
18	Kab. Pangandaran	14	122	39	9	175	94	691	1.144
71	Kota Bogor	35	107	64	206	697	177	619	1.905
72	Kota Sukabumi	15	22	5	27	146	58	95	368
73	Kota Bandung	276	794	490	1.333	5.796	1.193	3.581	13.463
74	Kota Cirebon	23	39	34	102	361	111	519	1.189
75	Kota Bekasi	19	46	37	85	315	75	365	942
76	Kota Depok	15	33	38	111	386	42	241	866
77	Kota Cimahi	3	6	1	4	29	2	75	120
78	Kota Tasikmalaya	26	35	11	40	267	45	148	572
79	Kota Banjar	7	4	-	-	11	14	27	63
<b>Jawa Barat</b>		<b>955</b>	<b>2.094</b>	<b>1.103</b>	<b>3.331</b>	<b>15.424</b>	<b>3.287</b>	<b>13.550</b>	<b>39.744</b>

Tabel 1.3. Banyaknya Pekerja Berkewarganegaraan Indonesia Pada Usaha Akomodasi yang Menamatkan Pendidikan Kejuruan Pariwisata Dirinci Menurut Kabupaten/ Kota, Jenis Pekerjaan dan Jenis Kelamin, Tahun 2015 (Hotel Berbintang dan Akomodasi Lainnya)

Tabel 1.3. *Number of Indonesian Workers of Accommodation Establishments Who Attained Vocational School of Tourism by Region, Kind of Job and Sex, 2015 (Star Hotel and Other Accomodation)*

Kabupaten/Kota Region		Jenis Pekerjaan/ Kind of Job							
		Direktur/ General Manager		Manager		Asisten Manager/ Assistant Manager		Penyelia/ Supervisor	
		L/ Male	P/ Female	L/ Male	P/ Female	L/ Male	P/ Female	L/ Male	P/ Female
-1		-2	-3	-4	-5	-6	-7	-8	-9
01	Kab. Bogor	18	2	43	12	18	10	106	10
02	Kab. Sukabumi	7	5	7	1	9	5	11	5
03	Kab. Cianjur	5	3	15	3	5	-	33	5
04	Kab. Bandung	8	-	4	4	2	1	6	4
05	Kab. Garut	5	2	11	1	2	1	15	1
06	Kab. Tasikmalaya	2	1	-	1	-	-	-	-
07	Kab. Ciamis	1	-	-	-	-	-	-	-
08	Kab. Kuningan	3	-	1	1	2	-	5	-
09	Kab. Cirebon	2	-	3	2	-	1	6	3
10	Kab. Majalengka	-	1	-	1	-	-	-	-
11	Kab. Sumedang	7	-	4	1	2	3	11	3
12	Kab. Indramayu	2	3	1	-	-	-	1	1
13	Kab. Subang	4	1	15	3	4	-	10	5
14	Kab. Purwakarta	1	-	3	-	1	-	12	1
15	Kab. Karawang	4	1	8	2	1	-	7	1
16	Kab. Bekasi	4	1	17	3	2	2	28	23
17	Kab. Bandung Barat	3	2	21	11	3	2	52	12
18	Kab. Pangandaran	4	-	17	1	7	1	2	-
71	Kota Bogor	8	-	10	9	14	7	49	21
72	Kota Sukabumi	4	1	5	2	2	1	12	4
73	Kota Bandung	62	19	269	96	188	69	422	157
74	Kota Cirebon	2	1	9	1	5	2	17	5
75	Kota Bekasi	2	-	7	-	23	7	28	5
76	Kota Depok	1	-	7	1	3	2	16	10
77	Kota Cimahi	-	-	-	1	-	-	1	1
78	Kota Tasikmalaya	5	-	11	1	-	-	9	1
79	Kota Banjar	-	-	-	-	-	-	-	-
<b>Jawa Barat</b>		<b>164</b>	<b>43</b>	<b>488</b>	<b>158</b>	<b>293</b>	<b>114</b>	<b>859</b>	<b>278</b>

Lanjutan Tabel 1.3.  
Tabel 1.3. Continued

Kabupaten/Kota Region		Jenis Pekerjaan/ Kind of Job							
		Teknis/ Technical		Administrasi/ Administration		Lainnya/ Others		Jumlah/ Total	
		L/ Male	P/ Female	L/ Male	P/ Female	L/ Male	P/ Female	L/ Male	P/ Female
-1		-10	-11	-12	-13	-14	-15	-16	-17
01	Kab. Bogor	138	54	35	35	165	77	523	200
02	Kab. Sukabumi	24	6	1	6	47	8	106	36
03	Kab. Cianjur	67	23	7	17	192	47	324	98
04	Kab. Bandung	55	14	5	9	19	16	99	48
05	Kab. Garut	78	18	10	10	13	-	134	33
06	Kab. Tasikmalaya	2	-	-	-	-	-	4	2
07	Kab. Ciamis	7	-	-	1	-	-	8	1
08	Kab. Kuningan	32	9	3	1	5	4	51	15
09	Kab. Cirebon	6	1	-	3	12	11	29	21
10	Kab. Majalengka	-	-	-	-	-	-	-	2
11	Kab. Sumedang	31	29	2	3	23	4	80	43
12	Kab. Indramayu	16	3	1	10	2	2	23	19
13	Kab. Subang	53	15	6	6	49	8	141	38
14	Kab. Purwakarta	2	-	-	10	25	6	44	17
15	Kab. Karawang	46	10	3	4	9	18	78	36
16	Kab. Bekasi	83	32	26	12	45	14	205	87
17	Kab. Bandung Barat	28	18	10	17	159	48	276	110
18	Kab. Pangandaran	6	9	11	15	56	40	103	66
71	Kota Bogor	138	41	9	18	82	29	310	125
72	Kota Sukabumi	26	5	8	2	5	2	62	17
73	Kota Bandung	1.819	656	153	216	624	234	3.537	1.447
74	Kota Cirebon	91	27	11	16	130	31	265	83
75	Kota Bekasi	148	21	-	7	31	7	239	47
76	Kota Depok	23	9	12	6	5	6	67	34
77	Kota Cimahi	8	2	-	-	57	8	66	12
78	Kota Tasikmalaya	47	11	1	3	18	10	91	26
79	Kota Banjar	-	-	-	-	-	-	-	-
<b>Jawa Barat</b>		<b>2.974</b>	<b>1.013</b>	<b>314</b>	<b>427</b>	<b>1.773</b>	<b>630</b>	<b>6.865</b>	<b>2.663</b>

Tabel 1.4. Banyaknya Pekerja Berkewarganegaraan Indonesia Pada Usaha Akomodasi yang

Menamatkan Pendidikan Bukan Kejuruan Pariwisata Dirinci Menurut Kabupaten/ Kota, Jenis Pekerjaan dan Jenis Kelamin, Tahun 2015 (Hotel Berbintang dan Akomodasi Lainnya)

Tabel 1.4. *Number of Indonesian Workers of Accommodation Establishments Who Attained Other than Tourism Vocational School by Region, Kind of Job and Sex, 2015 (Star Hotel and Other Accomodation)*

Kabupaten/Kota Region		Jenis Pekerjaan/ Kind of Job							
		Direktur/ General Manager		Manager		Asisten Manager/ Assistant Manager		Penyelia/ Supervisor	
		L/ Male	P/ Female	L/ Male	P/ Female	L/ Male	P/ Female	L/ Male	P/ Female
-1		-2	-3	-4	-5	-6	-7	-8	-9
01	Kab. Bogor	69	18	147	28	56	11	284	40
02	Kab. Sukabumi	19	14	34	11	12	7	64	16
03	Kab. Cianjur	42	11	60	18	47	8	131	17
04	Kab. Bandung	22	7	25	4	17	4	44	11
05	Kab. Garut	41	11	58	33	28	14	48	3
06	Kab. Tasikmalaya	12	2	6	4	-	1	2	1
07	Kab. Ciamis	4	1	4	6	-	-	1	-
08	Kab. Kuningan	15	13	16	5	11	1	25	6
09	Kab. Cirebon	9	2	12	5	7	3	22	8
10	Kab. Majalengka	5	2	3	1	5	1	-	-
11	Kab. Sumedang	5	1	7	4	3	2	16	4
12	Kab. Indramayu	8	5	6	2	3	4	14	-
13	Kab. Subang	31	8	45	17	16	3	111	11
14	Kab. Purwakarta	5	4	15	7	5	7	29	3
15	Kab. Karawang	14	3	15	3	8	-	19	3
16	Kab. Bekasi	6	1	24	2	8	2	32	12
17	Kab. Bandung Barat	8	5	47	13	10	4	47	13
18	Kab. Pangandaran	6	4	76	28	17	14	6	1
71	Kota Bogor	18	9	68	20	31	12	120	16
72	Kota Sukabumi	8	2	14	1	2	-	3	8
73	Kota Bandung	155	35	305	124	162	71	610	144
74	Kota Cirebon	16	4	20	9	20	7	65	15
75	Kota Bekasi	16	1	31	8	6	1	40	12
76	Kota Depok	10	4	17	8	24	9	63	22
77	Kota Cimahi	2	1	2	3	1	-	1	1
78	Kota Tasikmalaya	10	11	18	5	8	3	24	6
79	Kota Banjar	6	1	3	1	-	-	-	-
<b>Jawa Barat</b>		<b>562</b>	<b>180</b>	<b>1.078</b>	<b>370</b>	<b>507</b>	<b>189</b>	<b>1.821</b>	<b>373</b>

Lanjutan Tabel 1.4.

Tabel 1.4. continued

Kabupaten/Kota Region		Jenis Pekerjaan/ Kind of Job							
		Teknis/ Technical		Administrasi/ Administration		Lainnya/ Others		Jumlah/ Total	
		L/ Male	P/ Female	L/ Male	P/ Female	L/ Male	P/ Female	L/ Male	P/ Female
-1		-10	-11	-12	-13	-14	-15	-16	-17
01	Kab. Bogor	1.676	356	115	142	1.405	355	3.752	950
02	Kab. Sukabumi	123	64	69	29	347	134	668	275
03	Kab. Cianjur	649	146	85	78	817	171	1.831	449
04	Kab. Bandung	318	111	33	27	115	34	574	198
05	Kab. Garut	752	63	53	65	193	48	1.173	237
06	Kab. Tasikmalaya	50	14	2	3	5	9	77	34
07	Kab. Ciamis	58	7	3	3	11	2	81	19
08	Kab. Kuningan	200	26	36	14	184	24	487	89
09	Kab. Cirebon	138	23	17	17	91	34	296	92
10	Kab. Majalengka	37	8	7	2	11	2	68	16
11	Kab. Sumedang	197	30	21	21	110	10	359	72
12	Kab. Indramayu	76	17	19	17	122	41	248	86
13	Kab. Subang	442	56	56	29	558	80	1.259	204
14	Kab. Purwakarta	96	14	28	26	275	40	453	101
15	Kab. Karawang	160	44	28	30	73	44	317	127
16	Kab. Bekasi	197	47	21	25	138	9	426	98
17	Kab. Bandung Barat	127	19	62	40	527	141	828	235
18	Kab. Pangandaran	92	68	26	42	417	178	640	335
71	Kota Bogor	470	48	89	61	420	88	1.216	254
72	Kota Sukabumi	106	9	34	14	84	4	251	38
73	Kota Bandung	2.736	552	468	356	2.258	442	6.694	1.724
74	Kota Cirebon	221	22	44	40	318	40	704	137
75	Kota Bekasi	117	29	39	29	276	51	525	131
76	Kota Depok	291	63	13	11	185	45	603	162
77	Kota Cimahi	15	4	1	1	10	-	32	10
78	Kota Tasikmalaya	179	30	21	20	110	10	370	85
79	Kota Banjar	8	3	5	9	23	4	45	18
<b>Jawa Barat</b>		<b>9.531</b>	<b>1.873</b>	<b>1.395</b>	<b>1.151</b>	<b>9.083</b>	<b>2.040</b>	<b>23.977</b>	<b>6.176</b>

Tabel 1.5. Banyaknya Pekerja Pada Usaha Akomodasi Dirinci Menurut Kabupaten/ Kota, Pendidikan dan Jenis Kelamin, Tahun 2015 (Hotel Berbintang dan Akomodasi Lainnya)

Tabel 1.5. *Number of Workers of Accommodation Establishments by Region, Education and Workers Sex, 2015 (Star Hotel and Other Accomodation)*

Kabupaten/Kota Region		Jenis Pekerjaan/ Kind of Job									
		Universitas/ University		Diploma I/ II/ III		SLTA/ Senior High School		≤ SLTP/ Junior High School		Jumlah/ Total	
		L/Male	P/Female	L/Male	P/Female	L/Male	P/Female	L/Male	P/Female	L/Male	P/Female
-1		-2	-3	-4	-5	-6	-7	-8	-9	-10	-11
01	Kab. Bogor	111	38	68	38	1.539	339	921	145	2.639	560
02	Kab. Sukabumi	18	7	20	16	298	96	184	71	520	190
03	Kab. Cianjur	50	21	44	23	886	173	470	94	1.450	311
04	Kab. Bandung	27	14	5	8	218	61	120	47	370	130
05	Kab. Garut	36	12	15	4	578	101	241	27	870	144
06	Kab. Tasikmalaya	1	-	-	1	22	6	28	11	51	18
07	Kab. Ciamis	1	-	2	-	60	8	13	8	76	16
08	Kab. Kuningan	17	4	9	5	242	25	119	16	387	50
09	Kab. Cirebon	18	6	6	6	118	46	66	18	208	76
10	Kab. Majalengka	6	1	1	1	36	6	22	5	65	13
11	Kab. Sumedang	16	5	26	6	156	30	88	13	286	54
12	Kab. Indramayu	7	2	1	1	83	20	29	12	120	35
13	Kab. Subang	14	7	16	4	435	68	232	41	697	120
14	Kab. Purwakarta	23	8	38	14	134	23	44	14	239	59
15	Kab. Karawang	11	4	7	3	122	40	88	29	228	76
16	Kab. Bekasi	14	5	7	4	132	23	28	11	181	43
17	Kab. Bandung Barat	24	12	65	21	368	80	168	59	625	172
18	Kab. Pangandaran	7	2	3	3	419	154	126	71	555	230
71	Kota Bogor	51	25	74	23	575	114	147	31	847	193
72	Kota Sukabumi	5	2	8	-	105	16	62	3	180	21
73	Kota Bandung	306	155	406	215	2.947	497	608	86	4.267	953
74	Kota Cirebon	23	28	38	11	395	60	78	10	534	109
75	Kota Bekasi	18	10	12	13	342	68	40	11	412	102
76	Kota Depok	19	17	13	17	162	34	144	18	338	86
77	Kota Cimahi	5	4	1	1	10	4	16	1	32	10
78	Kota Tasikmalaya	14	7	5	7	161	25	84	6	264	45
79	Kota Banjar	1	-	1	-	22	5	13	4	37	9
<b>Jawa Barat</b>		<b>843</b>	<b>396</b>	<b>891</b>	<b>445</b>	<b>10.565</b>	<b>2.122</b>	<b>4.179</b>	<b>862</b>	<b>16.478</b>	<b>3.825</b>

Lanjutan Tabel 1.5.

Tabel 1.5. continued

Kabupaten/Kota Region		Jenis Pekerjaan/ Kind of Job							
		Universitas/ University		Diploma I/ II/ III		SLTA/ Senior High School		Jumlah/ Total	
		L/ Male	P/ Female	L/ Male	P/ Female	L/ Male	P/ Female	L/ Male	P/ Female
-1		-2	-3	-4	-5	-6	-7	-8	-9
01	Kab. Bogor	16	6	67	26	128	57	211	89
02	Kab. Sukabumi	12	6	12	4	73	20	97	30
03	Kab. Cianjur	11	5	55	10	138	51	204	66
04	Kab. Bandung	6	4	14	7	24	18	44	29
05	Kab. Garut	3	4	27	4	55	8	85	16
06	Kab. Tasikmalaya	-	-	-	-	2	-	2	-
07	Kab. Ciamis	-	-	1	-	7	1	8	1
08	Kab. Kuningan	-	1	21	7	10	1	31	9
09	Kab. Cirebon	1	-	11	5	4	2	16	7
10	Kab. Majalengka	-	1	-	-	-	-	-	1
11	Kab. Sumedang	7	1	32	9	22	5	61	15
12	Kab. Indramayu	1	1	2	1	2	3	5	5
13	Kab. Subang	6	1	4	2	31	17	41	20
14	Kab. Purwakarta	2	-	3	6	24	6	29	12
15	Kab. Karawang	3	-	3	4	3	-	9	4
16	Kab. Bekasi	25	4	20	7	35	11	80	22
17	Kab. Bandung Barat	22	5	77	29	78	29	177	63
18	Kab. Pangandaran	7	2	38	7	57	57	102	66
71	Kota Bogor	13	14	68	27	97	24	178	65
72	Kota Sukabumi	-	-	8	2	17	6	25	8
73	Kota Bandung	128	95	797	319	532	197	1.457	611
74	Kota Cirebon	2	-	76	23	91	26	169	49
75	Kota Bekasi	2	1	22	10	56	6	80	17
76	Kota Depok	-	-	22	16	-	-	22	16
77	Kota Cimahi	-	-	7	4	2	-	9	4
78	Kota Tasikmalaya	5	1	27	7	7	3	39	11
79	Kota Banjar	-	-	-	-	-	-	-	-
<b>Jawa Barat</b>		<b>272</b>	<b>152</b>	<b>1.414</b>	<b>536</b>	<b>1.495</b>	<b>548</b>	<b>3.181</b>	<b>1.236</b>



Lanjutan Tabel 1.5.

Tabel 1.5. continued

Kabupaten/Kota Region		Jenis Pekerjaan/ Kind of Job									
		Universitas/ University		Diploma I/ II/ III		SLTA/ Senior High School		≤ SLTP/ Junior High School		Jumlah/ Total	
		L/Male	P/Female	L/Male	P/Female	L/Male	P/Female	L/Male	P/Female	L/Male	P/Female
-1		-2	-3	-4	-5	-6	-7	-8	-9	-10	-11
01	Kab. Bogor	25	21	67	36	743	265	256	62	1.091	384
02	Kab. Sukabumi	4	1	1	1	50	6	76	66	131	74
03	Kab. Cianjur	12	6	5	4	247	82	95	25	359	117
04	Kab. Bandung	10	1	7	3	107	23	56	17	180	44
05	Kab. Garut	10	7	9	2	179	21	41	7	239	37
06	Kab. Tasikmalaya	1	1	-	-	2	-	9	4	12	5
07	Kab. Ciamis	-	-	-	-	-	-	1	-	1	-
08	Kab. Kuningan	1	2	9	1	63	20	14	-	87	23
09	Kab. Cirebon	-	2	8	3	72	10	8	1	88	16
10	Kab. Majalengka	-	-	-	-	-	-	-	-	-	-
11	Kab. Sumedang	3	3	5	3	54	9	10	1	72	16
12	Kab. Indramayu	-	-	-	-	95	27	28	19	123	46
13	Kab. Subang	19	5	25	9	427	37	54	8	525	59
14	Kab. Purwakarta	6	2	30	24	120	9	57	4	213	39
15	Kab. Karawang	4	7	4	5	69	35	9	4	86	51
16	Kab. Bekasi	13	8	7	8	213	36	12	3	245	55
17	Kab. Bandung Barat	3	4	30	21	130	28	37	9	200	62
18	Kab. Pangandaran	-	-	1	-	6	7	6	14	13	21
71	Kota Bogor	45	11	35	15	258	29	30	6	368	61
72	Kota Sukabumi	4	2	11	3	26	4	19	5	60	14
73	Kota Bandung	269	182	486	219	1.580	332	77	18	2.412	751
74	Kota Cirebon	3	5	11	4	124	17	24	1	162	27
75	Kota Bekasi	6	6	7	6	99	17	1	-	113	29
76	Kota Depok	15	18	9	18	200	38	40	1	264	75
77	Kota Cimahi	-	-	-	-	-	-	-	-	-	-
78	Kota Tasikmalaya	6	7	16	2	64	16	14	3	100	28
79	Kota Banjar	-	-	-	-	-	-	-	-	-	-
<b>Jawa Barat</b>		<b>459</b>	<b>301</b>	<b>783</b>	<b>387</b>	<b>4.928</b>	<b>1.068</b>	<b>974</b>	<b>278</b>	<b>7.144</b>	<b>2.034</b>

Lanjutan Tabel 1.5.

Tabel 1.5. continued

Kabupaten/Kota Region		Jenis Pekerjaan/ Kind of Job							
		Universitas/ University		Diploma I/ II/ III		SLTA/ Senior High School		Jumlah/ Total	
		L/ Male	P/ Female	L/ Male	P/ Female	L/ Male	P/ Female	L/ Male	P/ Female
-1		-2	-3	-4	-5	-6	-7	-8	-9
01	Kab. Bogor	23	16	112	35	176	60	311	111
02	Kab. Sukabumi	-	-	5	3	-	1	5	4
03	Kab. Cianjur	4	1	33	13	82	16	119	30
04	Kab. Bandung	7	1	19	4	28	11	54	16
05	Kab. Garut	-	-	17	5	29	11	46	16
06	Kab. Tasikmalaya	-	-	-	-	-	-	-	-
07	Kab. Ciamis	-	-	-	-	-	-	-	-
08	Kab. Kuningan	1	1	8	2	9	3	18	6
09	Kab. Cirebon	-	-	1	2	12	12	13	14
10	Kab. Majalengka	-	-	-	-	-	-	-	-
11	Kab. Sumedang	3	2	10	2	5	21	18	25
12	Kab. Indramayu	-	1	1	-	17	13	18	14
13	Kab. Subang	1	1	21	3	76	14	98	18
14	Kab. Purwakarta	1	-	-	1	13	3	14	4
15	Kab. Karawang	-	2	53	23	16	7	69	32
16	Kab. Bekasi	13	4	63	16	48	45	124	65
17	Kab. Bandung Barat	8	5	59	30	31	11	98	46
18	Kab. Pangandaran	-	-	-	-	-	-	-	-
71	Kota Bogor	7	4	46	27	78	29	131	60
72	Kota Sukabumi	-	-	9	3	27	5	36	8
73	Kota Bandung	182	118	1.204	451	691	265	2.077	834
74	Kota Cirebon	-	1	28	10	68	23	96	34
75	Kota Bekasi	18	4	39	9	102	17	159	30
76	Kota Depok	2	-	9	2	34	16	45	18
77	Kota Cimahi	-	-	-	-	57	8	57	8
78	Kota Tasikmalaya	1	-	17	6	31	9	49	15
79	Kota Banjar	-	-	-	-	-	-	-	-
<b>Jawa Barat</b>		<b>271</b>	<b>161</b>	<b>1.754</b>	<b>647</b>	<b>1.630</b>	<b>600</b>	<b>3.655</b>	<b>1.408</b>

Lanjutan Tabel 1.5.

Tabel 1.5. continued

Kabupaten/Kota Region		Kewarganegaraan Pekerja/ Nationality of Workers									
		Status Pekerja WNI/ Indonesian Worker						WNA/ Foreign Worker		Jumlah/ Total	
		Dibayar/ Paid				Tidak Dibayar/ Unpaid					
		Tetap/ Permanent		Kontrak/Tidak Tetap/ Part Time							
		L/ Male	P/ Female	L/ Male	P/ Female	L/ Male	P/ Female	L/ Male	P/ Female	L/ Male	P/ Female
-1	-2	-3	-4	-5	-6	-7	-8	-9	-10	-11	
01	Kab. Bogor	2.850	649	1.402	495	23	6	-	-	4.275	1.150
02	Kab. Sukabumi	617	220	136	78	21	13	-	-	774	311
03	Kab. Cianjur	1.654	377	478	147	23	23	-	-	2.155	547
04	Kab. Bandung	414	159	234	60	25	27	1	-	674	246
05	Kab. Garut	955	160	285	53	67	57	-	-	1.307	270
06	Kab. Tasikmalaya	53	18	12	5	16	13	-	-	81	36
07	Kab. Ciamis	84	17	1	-	4	3	-	-	89	20
08	Kab. Kuningan	418	59	105	29	15	16	-	-	538	104
09	Kab. Cirebon	224	83	101	30	-	-	-	-	325	113
10	Kab. Majalengka	65	14	-	-	3	4	-	-	68	18
11	Kab. Sumedang	347	69	90	41	2	5	-	-	439	115
12	Kab. Indramayu	125	40	141	60	5	5	-	-	271	105
13	Kab. Subang	738	140	623	77	39	25	-	-	1.400	242
14	Kab. Purwakarta	268	71	227	43	2	4	-	-	497	118
15	Kab. Karawang	237	80	155	83	3	-	-	-	395	163
16	Kab. Bekasi	261	65	369	120	1	-	-	-	631	185
17	Kab. Bandung Barat	802	235	298	108	4	2	1	-	1.105	345
18	Kab. Pangandaran	657	296	13	21	73	84	-	-	743	401
71	Kota Bogor	1.025	258	499	121	2	-	-	-	1.526	379
72	Kota Sukabumi	205	29	96	22	12	4	-	-	313	55
73	Kota Bandung	5.724	1.564	4.489	1.585	18	22	34	27	10.265	3.198
74	Kota Cirebon	703	158	258	61	8	1	-	-	969	220
75	Kota Bekasi	492	119	272	59	-	-	-	-	764	178
76	Kota Depok	360	102	309	93	1	1	-	-	670	196
77	Kota Cimahi	41	14	57	8	-	-	-	-	98	22
78	Kota Tasikmalaya	303	56	149	43	9	12	-	-	461	111
79	Kota Banjar	37	9	-	-	8	9	-	-	45	18
<b>Jawa Barat</b>		<b>19.659</b>	<b>5.061</b>	<b>10.799</b>	<b>3.442</b>	<b>384</b>	<b>336</b>	<b>36</b>	<b>27</b>	<b>30.878</b>	<b>8.866</b>

Tabel 1.6. Banyaknya Pekerja Pada Usaha Akomodasi Dirinci Menurut Kabupaten/ Kota, Kewarganegaraan, Status Pekerjaan dan Jenis Kelamin, Tahun 2015 (Hotel Berbintang dan Akomodasi Lainnya)

Tabel 1.6. Number of Workers of Accommodation Establishments by Region, Nationality, Jobs Status and Sex, 2015 (Star Hotel and Other Accomodation)

Kabupaten/Kota Region		Kewarganegaraan Pekerja/ Nationality of Workers									
		Status Pekerja WNI/ Indonesian Worker						WNA/ Foreign Worker		Jumlah/ Total	
		Dibayar/ Paid				Tidak Dibayar/ Unpaid					
		Tetap/ Permanent		Kontrak/Tidak Tetap/ Part Time							
		L/Male	P/Female	L/Male	P/Female	L/Male	P/Female	L/Male	P/Female	L/Male	P/Female
-1	-2	-3	-4	-5	-6	-7	-8	-9	-10	-11	
01	Kab. Bogor	2.850	649	1.402	495	23	6	-	-	4.275	1.150
02	Kab. Sukabumi	617	220	136	78	21	13	-	-	774	311
03	Kab. Cianjur	1.654	377	478	147	23	23	-	-	2.155	547
04	Kab. Bandung	414	159	234	60	25	27	1	-	674	246
05	Kab. Garut	955	160	285	53	67	57	-	-	1.307	270
06	Kab. Tasikmalaya	53	18	12	5	16	13	-	-	81	36
07	Kab. Ciamis	84	17	1	-	4	3	-	-	89	20
08	Kab. Kuningan	418	59	105	29	15	16	-	-	538	104
09	Kab. Cirebon	224	83	101	30	-	-	-	-	325	113
10	Kab. Majalengka	65	14	-	-	3	4	-	-	68	18
11	Kab. Sumedang	347	69	90	41	2	5	-	-	439	115
12	Kab. Indramayu	125	40	141	60	5	5	-	-	271	105
13	Kab. Subang	738	140	623	77	39	25	-	-	1.400	242
14	Kab. Purwakarta	268	71	227	43	2	4	-	-	497	118
15	Kab. Karawang	237	80	155	83	3	-	-	-	395	163
16	Kab. Bekasi	261	65	369	120	1	-	-	-	631	185
17	Kab. Bandung Barat	802	235	298	108	4	2	1	-	1.105	345
18	Kab. Pangandaran	657	296	13	21	73	84	-	-	743	401
71	Kota Bogor	1.025	258	499	121	2	-	-	-	1.526	379
72	Kota Sukabumi	205	29	96	22	12	4	-	-	313	55
73	Kota Bandung	5.724	1.564	4.489	1.585	18	22	34	27	10.265	3.198
74	Kota Cirebon	703	158	258	61	8	1	-	-	969	220
75	Kota Bekasi	492	119	272	59	-	-	-	-	764	178
76	Kota Depok	360	102	309	93	1	1	-	-	670	196
77	Kota Cimahi	41	14	57	8	-	-	-	-	98	22
78	Kota Tasikmalaya	303	56	149	43	9	12	-	-	461	111
79	Kota Banjar	37	9	-	-	8	9	-	-	45	18
<b>Jawa Barat</b>		<b>19.659</b>	<b>5.061</b>	<b>10.799</b>	<b>3.442</b>	<b>384</b>	<b>336</b>	<b>36</b>	<b>27</b>	<b>30.878</b>	<b>8.866</b>

Tabel 1.7. Banyaknya Usaha Akomodasi Dirinci Menurut Kabupaten/ Kota dan Bentuk Badan Hukum, Tahun 2015 (Hotel Berbintang dan Akomodasi Lainnya)

Tabel 1.7. *Number of Accommodation Establishments by Region and Legal Status, 2015 (Star Hotel and Other Accomodation)*

Kabupaten/Kota Region		Badan Hukum/ Legal Status					Tidak Berbadan Hukum/ Without Legal Status	Jumlah/ Total
		PT/Persero/ Perum	CV/ Firma	Koperasi	Yayasan	Ijin Khusus Instansi Terkait		
-1		-2	-3	-4	-5	-6	-7	-8
01	Kab. Bogor	53	27	5	7		56	148
02	Kab. Sukabumi	21	10		2		53	86
03	Kab. Cianjur	27	5	5			82	119
04	Kab. Bandung	13	19		1		45	78
05	Kab. Garut	6	17	2	1		102	128
06	Kab. Tasikmalaya		2				20	22
07	Kab. Ciamis	2	1				10	13
08	Kab. Kuningan	5	3				35	43
09	Kab. Cirebon	6	7				7	20
10	Kab. Majalengka		-				9	9
11	Kab. Sumedang	4	4				14	22
12	Kab. Indramayu	4	4	1			18	27
13	Kab. Subang	8	2	1	1		75	87
14	Kab. Purwakarta	3	5				13	21
15	Kab. Karawang	6	6				21	33
16	Kab. Bekasi	11	-				6	17
17	Kab. Bandung Barat	19	7				42	68
18	Kab. Pangandaran	47	2	1	1		155	206
71	Kota Bogor	18	11	1			25	55
72	Kota Sukabumi	6	1				25	32
73	Kota Bandung	161	41	6	2		154	364
74	Kota Cirebon	15	8				17	40
75	Kota Bekasi	13	-	1			10	24
76	Kota Depok	7	1				5	13
77	Kota Cimahi	1	-				3	4
78	Kota Tasikmalaya	4	8				18	30
79	Kota Banjar		-				9	9
<b>Jawa Barat</b>		<b>460</b>	<b>191</b>	<b>23</b>	<b>15</b>	<b>-</b>	<b>1.029</b>	<b>1.718</b>

Tabel 1.8. Banyaknya Usaha Akomodasi Dirinci Menurut Kabupaten/ Kota, Jenis Layanan Pembayaran dan Pemesanan Kamar, Tahun 2015 (Hotel Berbintang dan Akomodasi Lainnya)

Tabel 1.8. *Number of Accommodation Establishments by Region, Type of Payment and Type of Rooms Reservation, 2015 (Star Hotel and Other Accomodation)*

Kabupaten/Kota Region		Pembayaran Melalui Kartu Kredit/ Payment by Credit Card		Pemesanan Melalui Internet/ Reservation by Internet		Jumlah/ Total
		Ya/ Yes	Tidak/ No	Ya/ Yes	Tidak/ No	
-1		-2	-3	-4	-5	-6
01	Kab. Bogor	46	102	42	106	148
02	Kab. Sukabumi	20	66	16	70	86
03	Kab. Cianjur	26	93	17	102	119
04	Kab. Bandung	20	58	17	61	78
05	Kab. Garut	14	114	6	122	128
06	Kab. Tasikmalaya	-	22	-	22	22
07	Kab. Ciamis	4	9	2	11	13
08	Kab. Kuningan	6	37	5	38	43
09	Kab. Cirebon	9	11	8	12	20
10	Kab. Majalengka	-	9	-	9	9
11	Kab. Sumedang	6	16	4	18	22
12	Kab. Indramayu	10	17	4	23	27
13	Kab. Subang	11	76	8	79	87
14	Kab. Purwakarta	10	11	5	16	21
15	Kab. Karawang	7	26	6	27	33
16	Kab. Bekasi	12	5	10	7	17
17	Kab. Bandung Barat	26	42	16	52	68
18	Kab. Pangandaran	18	188	17	189	206
71	Kota Bogor	26	29	20	35	55
72	Kota Sukabumi	10	22	7	25	32
73	Kota Bandung	252	112	193	171	364
74	Kota Cirebon	23	17	15	25	40
75	Kota Bekasi	12	12	7	17	24
76	Kota Depok	5	8	3	10	13
77	Kota Cimahi	2	2	1	3	4
78	Kota Tasikmalaya	9	21	5	25	30
79	Kota Banjar	2	7	-	9	9
<b>Jawa Barat</b>		<b>586</b>	<b>1.132</b>	<b>434</b>	<b>1.284</b>	<b>1.718</b>

Tabel 1.9. Banyaknya Ruang Pertemuan Pada Usaha Akomodasi Dirinci Menurut Kabupaten/ Kota dan Kapasitas Tempat Duduk, Tahun 2015 (Hotel Berbintang dan Akomodasi Lainnya)

Tabel 1.9. *Number of Meeting Rooms of Accommodation Establishments by Region and Seat Capacity, 2015 (Star Hotel and Other Accomodation)*

Kabupaten/Kota Region		Kapasitas/ Capacity						Jumlah/ Total
		≤ 49	50-99	100-249	250-499	500-999	≥ 1000	
-1		-2	-3	-4	-5	-6	-7	-8
01	Kab. Bogor	151	102	59	12	15	1	340
02	Kab. Sukabumi	6	19	15	5	2	-	47
03	Kab. Cianjur	57	50	24	6	3	1	141
04	Kab. Bandung	37	9	24	4	-	1	75
05	Kab. Garut	14	23	12	1	-	1	51
06	Kab. Tasikmalaya	4	7	1	-	-	-	12
07	Kab. Ciamis	2	3	2	-	-	-	7
08	Kab. Kuningan	14	14	7	4	1	-	40
09	Kab. Cirebon	12	8	6	2	1	1	30
10	Kab. Majalengka	1	-	2	-	-	-	3
11	Kab. Sumedang	4	9	5	3	-	-	21
12	Kab. Indramayu	4	4	9	1	-	-	18
13	Kab. Subang	19	15	8	2	1	-	45
14	Kab. Purwakarta	16	6	2	-	1	-	25
15	Kab. Karawang	10	6	13	1	-	-	30
16	Kab. Bekasi	24	9	6	2	-	-	41
17	Kab. Bandung Barat	45	31	20	7	-	1	104
18	Kab. Pangandaran	2	10	12	2	-	-	26
71	Kota Bogor	78	26	14	3	2	12	135
72	Kota Sukabumi	4	8	2	1	-	-	15
73	Kota Bandung	429	255	135	38	34	8	899
74	Kota Cirebon	31	18	11	3	5	-	68
75	Kota Bekasi	27	13	11	1	2	1	55
76	Kota Depok	25	17	10	3	2	-	57
77	Kota Cimahi	1	1	1	-	-	-	3
78	Kota Tasikmalaya	9	13	7	2	-	3	34
79	Kota Banjar	-	-	-	-	-	-	-
<b>Jawa Barat</b>		<b>1.026</b>	<b>676</b>	<b>418</b>	<b>103</b>	<b>69</b>	<b>30</b>	<b>2.322</b>

Tabel 1.10. Banyaknya Pertemuan yang Diselenggarakan di Usaha Akomodasi Dirinci Menurut Kabupaten/ Kota dan Kapasitas Tempat Duduk Ruang Sidang, Tahun 2015 (Hotel Berbintang dan Akomodasi Lainnya)  
 Tabel 1.10. *Number of Meeting Held in Accommodation Establishments by Region and Seat Capacity, 2015 (Star Hotel and Other Accomodation)*

Kabupaten/Kota Region		Kapasitas/ Capacity						Jumlah/ Total
		≤ 49	50-99	100-249	250-499	500-999	≥ 1000	
-1		-2	-3	-4	-5	-6	-7	-8
01	Kab. Bogor	2.081	2.311	1.159	291	700	1	6.543
02	Kab. Sukabumi	11	59	162	74	101	-	407
03	Kab. Cianjur	289	392	270	70	31	28	1.080
04	Kab. Bandung	125	79	80	26	-	7	317
05	Kab. Garut	163	323	176	11	-	57	730
06	Kab. Tasikmalaya	21	39	2	-	-	-	62
07	Kab. Ciamis	11	28	65	-	-	-	104
08	Kab. Kuningan	557	848	573	322	9	-	2.309
09	Kab. Cirebon	232	67	48	13	1	2	363
10	Kab. Majalengka	62	-	72	-	-	-	134
11	Kab. Sumedang	57	211	266	100	-	-	634
12	Kab. Indramayu	4	14	174	8	-	-	200
13	Kab. Subang	110	177	92	23	3	-	405
14	Kab. Purwakarta	520	251	67	-	71	-	909
15	Kab. Karawang	276	147	424	3	-	-	850
16	Kab. Bekasi	619	63	207	16	-	-	905
17	Kab. Bandung Barat	554	687	631	49	-	13	1.934
18	Kab. Pangandaran	7	50	90	22	-	-	169
71	Kota Bogor	2.104	1.207	1.109	684	17	24	5.145
72	Kota Sukabumi	15	25	6	1	-	-	47
73	Kota Bandung	6.294	3.551	2.021	832	648	76	13.422
74	Kota Cirebon	805	586	202	126	39	3	1.761
75	Kota Bekasi	352	137	246	20	4	1	760
76	Kota Depok	66	452	531	464	333	-	1.846
77	Kota Cimahi	2	1	1	-	-	-	4
78	Kota Tasikmalaya	99	14	61	4	-	40	218
79	Kota Banjar	-	-	-	-	-	-	-
<b>Jawa Barat</b>		<b>15.436</b>	<b>11.719</b>	<b>8.735</b>	<b>3.159</b>	<b>1.957</b>	<b>252</b>	<b>41.258</b>



Tabel 2.1. Banyaknya Usaha, Kamar, Tempat Tidur, Rata-rata Pekerja Per Usaha dan Per Kamar, Serta Rata-rata Tamu Per Hari pada Usaha Akomodasi Dirinci Menurut Kabupaten/ Kota, Tahun 2015 (Hotel Berbintang)

Tabel 2.1. *Number of Establishment, Rooms, Beds, Average Worker Per Establishment and Per Room, and Average Guests Per Day of Accommodation Establishments by Region, 2015 (Star Hotel)*

Kabupaten/Kota Region		Banyaknya/ Number of			Rata-rata Pekerja per/ Average Worker per		Rata-rata Tamu per Hari/ Average Guest per Day		
		Usaha/ Establishment	Kamar/ Room	Tempat Tidur/ Bed	Usaha/ Establishment	Kamar/ Room	Indonesia	Asing/ Foreign	Jumlah/ Total
		-2	-3	-4	-5	-6		-7	-8
01	Kab. Bogor	27	2.805	5.103	89,89	0,87	1.295	161	1.456
02	Kab. Sukabumi	9	564	919	46,67	0,74	133	3	136
03	Kab. Cianjur	13	1.390	2.511	104,46	0,98	555	23	578
04	Kab. Bandung	8	537	811	34,63	0,52	78	7	86
05	Kab. Garut	6	292	482	97,00	1,99	263	10	274
06	Kab. Tasikmalaya	-	-	-	-	-	-	-	-
07	Kab. Ciamis	-	-	-	-	-	-	-	-
08	Kab. Kuningan	4	229	390	47,75	0,83	519	0	520
09	Kab. Cirebon	4	245	374	55,25	0,90	62	0	62
10	Kab. Majalengka	-	-	-	-	-	-	-	-
11	Kab. Sumedang	3	159	243	113,67	2,14	80	20	99
12	Kab. Indramayu	4	160	197	33,25	0,83	17	50	67
13	Kab. Subang	3	356	689	291,67	2,46	351	32	383
14	Kab. Purwakarta	2	212	326	190,50	1,80	137	141	278
15	Kab. Karawang	6	498	647	45,50	0,55	119	67	186
16	Kab. Bekasi	9	912	1.295	65,78	0,65	225	145	370
17	Kab. Bandung Barat	9	796	1.414	82,00	0,93	387	6	394
18	Kab. Pangandaran	2	72	126	35,00	0,97	16	4	20
71	Kota Bogor	18	1.616	2.635	75,11	0,84	1.184	48	1.232
72	Kota Sukabumi	3	248	359	42,67	0,52	135	4	139
73	Kota Bandung	124	12.712	19.804	79,76	0,78	7.921	1.106	9.027
74	Kota Cirebon	11	728	1.109	57,00	0,86	422	13	435
75	Kota Bekasi	7	866	1.225	72,00	0,58	431	106	537
76	Kota Depok	4	513	871	82,75	0,65	245	31	276
77	Kota Cimahi	1	58	108	82,00	1,41	2	0	3
78	Kota Tasikmalaya	6	335	543	51,33	0,92	197	1	198
79	Kota Banjar	-	-	-	-	-	-	-	-
<b>Jawa Barat</b>		<b>283</b>	<b>26.303</b>	<b>42.181</b>	<b>69,47</b>	<b>0,88</b>	<b>547,21</b>	<b>73,31</b>	<b>620,52</b>

Tabel 2.2. Banyaknya Pekerja Usaha Akomodasi Dirinci Menurut Kabupaten/ Kota dan Jenis Pekerjaan, Tahun 2015 (Hotel Berbintang)  
 Tabel 2.2. *Number of Workers of Accommodation Establishments by Region and Kind of Job, 2015 (Star Hotel)*

Kabupaten/Kota Region		Jenis Pekerjaan/ Kind of Job							Jumlah/ Total
		Direktur/ General Manager	Manager	Asisten Manager/ Assistant Manager	Penyelia/ Supervisor	Teknis/ Technical	Administrasi/ Administration	Lainnya/ Others	
		-1		-2	-3	-4	-5	-6	
01	Kab. Bogor	30	125	44	206	1.101	149	772	2.427
02	Kab. Sukabumi	4	16	25	69	82	48	176	420
03	Kab. Cianjur	16	46	39	125	333	90	709	1.358
04	Kab. Bandung	7	5	10	42	123	21	69	277
05	Kab. Garut	11	23	19	34	393	52	50	582
06	Kab. Tasikmalaya	-	-	-	-	-	-	-	-
07	Kab. Ciamis	-	-	-	-	-	-	-	-
08	Kab. Kuningan	2	4	7	18	89	12	59	191
09	Kab. Cirebon	3	9	10	26	58	19	96	221
10	Kab. Majalengka	-	-	-	-	-	-	-	-
11	Kab. Sumedang	3	7	2	29	183	25	92	341
12	Kab. Indramayu	3	2	3	6	37	12	70	133
13	Kab. Subang	3	23	17	104	336	30	362	875
14	Kab. Purwakarta	2	12	8	15	17	48	279	381
15	Kab. Karawang	5	17	4	20	139	23	65	273
16	Kab. Bekasi	6	36	9	77	312	63	89	592
17	Kab. Bandung Barat	8	40	11	99	83	50	447	738
18	Kab. Pangandaran	1	3	-	4	13	5	44	70
71	Kota Bogor	18	80	55	174	546	107	372	1.352
72	Kota Sukabumi	2	4	-	21	58	20	23	128
73	Kota Bandung	140	627	422	1.146	4.208	826	2.521	9.890
74	Kota Cirebon	9	22	12	69	129	53	333	627
75	Kota Bekasi	6	29	37	75	214	46	97	504
76	Kota Depok	7	20	15	75	65	35	114	331
77	Kota Cimahi	1	3	-	4	8	1	65	82
78	Kota Tasikmalaya	9	24	7	38	134	19	77	308
79	Kota Banjar	-	-	-	-	-	-	-	-
<b>Jawa Barat</b>		<b>296</b>	<b>1.177</b>	<b>756</b>	<b>2.476</b>	<b>8.661</b>	<b>1.754</b>	<b>6.981</b>	<b>22.101</b>

Tabel 2.3. Banyaknya Pekerja Berkewarganegaraan Indonesia Pada Usaha Akomodasi yang Menamatkan Pendidikan Kejuruan Pariwisata Dirinci Menurut Kabupaten/ Kota, Jenis Pekerjaan dan Jenis Kelamin, Tahun 2015 (Hotel Berbintang)

Tabel 2.3. *Number of Indonesian Workers of Accommodation Establishments Who Attained Vocational School of Tourism by Region, Kind of Job and Sex, 2015 (Star Hotel)*

Kabupaten/Kota Region		Jenis Pekerjaan/ Kind of Job							
		Direktur/ General Manager		Manager		Asisten Manager/ Assistant Manager		Penyelia/ Supervisor	
		L/ Male	P/ Female	L/ Male	P/ Female	L/ Male	P/ Female	L/ Male	P/ Female
-1		-2	-3	-4	-5	-6	-7	-8	-9
01	Kab. Bogor	8	1	35	9	15	7	93	9
02	Kab. Sukabumi	1	-	3	1	7	5	9	4
03	Kab. Cianjur	3	1	12	3	4	-	20	4
04	Kab. Bandung	4	-	1	2	1	1	3	4
05	Kab. Garut	4	1	6	1	1	-	3	1
06	Kab. Tasikmalaya	-	-	-	-	-	-	-	-
07	Kab. Ciamis	-	-	-	-	-	-	-	-
08	Kab. Kuningan	-	-	1	1	2	-	4	-
09	Kab. Cirebon	-	-	1	1	-	1	5	3
10	Kab. Majalengka	-	-	-	-	-	-	-	-
11	Kab. Sumedang	1	-	2	1	-	-	11	1
12	Kab. Indramayu	-	1	1	-	-	-	-	1
13	Kab. Subang	1	-	2	-	3	-	5	2
14	Kab. Purwakarta	-	-	1	-	-	-	-	-
15	Kab. Karawang	3	-	7	1	-	-	6	1
16	Kab. Bekasi	2	-	15	3	2	2	28	18
17	Kab. Bandung Barat	1	2	14	5	1	1	48	12
18	Kab. Pangandaran	-	-	2	-	-	-	-	-
71	Kota Bogor	4	-	6	7	13	5	45	17
72	Kota Sukabumi	1	-	2	-	-	-	9	4
73	Kota Bandung	39	12	228	85	179	60	384	153
74	Kota Cirebon	2	1	5	1	-	1	14	3
75	Kota Bekasi	1	-	7	-	23	7	28	5
76	Kota Depok	1	-	7	1	3	2	16	10
77	Kota Cimahi	-	-	-	-	-	-	1	1
78	Kota Tasikmalaya	3	-	10	1	-	-	7	1
79	Kota Banjar	-	-	-	-	-	-	-	-
<b>Jawa Barat</b>		<b>79</b>	<b>19</b>	<b>368</b>	<b>123</b>	<b>254</b>	<b>92</b>	<b>739</b>	<b>254</b>

Lanjutan Tabel 2.3.  
Tabel 2.3. Continued

Kabupaten/Kota Region		Jenis Pekerjaan/ Kind of Job							
		Teknis/ Technical		Administrasi/ Administration		Lainnya/ Others		Jumlah/ Total	
		L/ Male	P/ Female	L/ Male	P/ Female	L/ Male	P/ Female	L/ Male	P/ Female
-1		-10	-11	-12	-13	-14	-15	-16	-17
01	Kab. Bogor	96	43	26	25	122	40	395	134
02	Kab. Sukabumi	15	-	1	3	18	5	54	18
03	Kab. Cianjur	40	9	5	11	150	28	234	56
04	Kab. Bandung	42	5	4	5	10	16	65	33
05	Kab. Garut	45	16	6	9	-	-	65	28
06	Kab. Tasikmalaya	-	-	-	-	-	-	-	-
07	Kab. Ciamis	-	-	-	-	-	-	-	-
08	Kab. Kuningan	8	2	1	-	1	1	17	4
09	Kab. Cirebon	-	1	-	3	12	11	18	20
10	Kab. Majalengka	-	-	-	-	-	-	-	-
11	Kab. Sumedang	21	25	1	1	20	2	56	30
12	Kab. Indramayu	10	-	-	9	-	-	11	11
13	Kab. Subang	34	8	1	1	42	2	88	13
14	Kab. Purwakarta	-	-	-	8	23	6	24	14
15	Kab. Karawang	45	10	-	4	8	18	69	34
16	Kab. Bekasi	83	31	26	12	32	10	188	76
17	Kab. Bandung Barat	20	7	6	13	140	44	230	84
18	Kab. Pangandaran	4	-	2	2	1	1	9	3
71	Kota Bogor	122	35	7	16	55	19	252	99
72	Kota Sukabumi	19	-	3	2	2	1	36	7
73	Kota Bandung	1.621	602	126	182	541	210	3.118	1.304
74	Kota Cirebon	51	8	8	12	124	30	204	56
75	Kota Bekasi	147	21	-	7	18	6	224	46
76	Kota Depok	22	7	12	6	5	6	66	32
77	Kota Cimahi	6	2	-	-	57	8	64	11
78	Kota Tasikmalaya	42	9	-	-	18	9	80	20
79	Kota Banjar	-	-	-	-	-	-	-	-
<b>Jawa Barat</b>		<b>2.493</b>	<b>841</b>	<b>235</b>	<b>331</b>	<b>1.399</b>	<b>473</b>	<b>5.567</b>	<b>2.133</b>

Tabel 2.4. Banyaknya Pekerja Berkewarganegaraan Indonesia Pada Usaha Akomodasi yang Menamatkan Pendidikan Bukan Kejuruan Pariwisata Dirinci Menurut Kabupaten/ Kota, Jenis Pekerjaan dan Jenis Kelamin, Tahun 2015 (Hotel Berbintang)

Tabel 2.4. Number of Indonesian Workers of Accommodation Establishments Who Attained Other than Tourism Vocational School by Region, Kind of Job and Sex, 2015 (Star Hotel)

Kabupaten/Kota Region		Jenis Pekerjaan/ Kind of Job							
		Direktur/ General Manager		Manager		Asisten Manager/ Assistant Manager		Penyelia/ Supervisor	
		L/ Male	P/ Female	L/ Male	P/ Female	L/ Male	P/ Female	L/ Male	P/ Female
-1		-2	-3	-4	-5	-6	-7	-8	-9
01	Kab. Bogor	19	2	72	9	16	6	92	12
02	Kab. Sukabumi	1	2	10	2	8	5	42	14
03	Kab. Cianjur	10	2	27	4	29	6	91	10
04	Kab. Bandung	3	-	2	-	6	2	30	5
05	Kab. Garut	5	1	10	6	13	5	28	2
06	Kab. Tasikmalaya	-	-	-	-	-	-	-	-
07	Kab. Ciamis	-	-	-	-	-	-	-	-
08	Kab. Kuningan	1	1	1	1	5	-	11	3
09	Kab. Cirebon	3	-	5	2	7	2	15	3
10	Kab. Majalengka	-	-	-	-	-	-	-	-
11	Kab. Sumedang	2	-	4	-	2	-	13	4
12	Kab. Indramayu	1	1	1	-	2	1	5	-
13	Kab. Subang	2	-	20	1	13	1	87	10
14	Kab. Purwakarta	2	-	10	1	2	6	14	1
15	Kab. Karawang	2	-	7	2	4	-	11	2
16	Kab. Bekasi	4	-	16	2	4	1	20	11
17	Kab. Bandung Barat	3	1	14	7	5	4	29	10
18	Kab. Pangandaran	1	-	-	1	-	-	3	1
71	Kota Bogor	9	5	54	13	26	11	99	13
72	Kota Sukabumi	1	-	2	-	-	-	1	7
73	Kota Bandung	68	16	221	93	128	55	481	128
74	Kota Cirebon	5	1	9	7	9	2	44	8
75	Kota Bekasi	5	-	18	4	6	1	32	10
76	Kota Depok	5	1	8	4	6	4	34	15
77	Kota Cimahi	1	-	2	1	-	-	1	1
78	Kota Tasikmalaya	3	3	10	3	6	1	24	6
79	Kota Banjar	-	-	-	-	-	-	-	-
<b>Jawa Barat</b>		<b>156</b>	<b>36</b>	<b>523</b>	<b>163</b>	<b>297</b>	<b>113</b>	<b>1.207</b>	<b>276</b>

Lanjutan Tabel 2.4.  
Tabel 2.4. Continued

Kabupaten/Kota Region		Jenis Pekerjaan/ Kind of Job							
		Teknis/ Technical		Administrasi/ Administration		Lainnya/ Others		Jumlah/ Total	
		L/ Male	P/ Female	L/ Male	P/ Female	L/ Male	P/ Female	L/ Male	P/ Female
-1		-10	-11	-12	-13	-14	-15	-16	-17
01	Kab. Bogor	770	192	34	64	430	180	1.433	465
02	Kab. Sukabumi	45	22	30	14	100	53	236	112
03	Kab. Cianjur	249	35	36	38	465	66	907	161
04	Kab. Bandung	65	11	7	5	30	13	143	36
05	Kab. Garut	314	18	18	19	42	8	430	59
06	Kab. Tasikmalaya	-	-	-	-	-	-	-	-
07	Kab. Ciamis	-	-	-	-	-	-	-	-
08	Kab. Kuningan	68	11	9	2	55	2	150	20
09	Kab. Cirebon	47	10	7	9	61	12	145	38
10	Kab. Majalengka	-	-	-	-	-	-	-	-
11	Kab. Sumedang	124	13	9	14	67	3	221	34
12	Kab. Indramayu	19	8	1	2	43	27	72	39
13	Kab. Subang	272	22	20	8	297	21	711	63
14	Kab. Purwakarta	17	-	23	17	219	31	287	56
15	Kab. Karawang	57	27	8	11	25	14	114	56
16	Kab. Bekasi	160	38	12	13	42	5	258	70
17	Kab. Bandung Barat	55	1	22	9	214	49	342	81
18	Kab. Pangandaran	4	5	-	1	24	18	32	26
71	Kota Bogor	351	38	50	34	244	54	833	168
72	Kota Sukabumi	36	3	13	2	19	1	72	13
73	Kota Bandung	1.591	361	293	225	1.432	315	4.214	1.193
74	Kota Cirebon	67	3	16	17	154	25	304	63
75	Kota Bekasi	30	16	30	9	62	11	183	51
76	Kota Depok	31	5	9	8	74	29	167	66
77	Kota Cimahi	-	-	-	1	-	-	4	3
78	Kota Tasikmalaya	61	22	10	9	44	6	158	50
79	Kota Banjar	-	-	-	-	-	-	-	-
<b>Jawa Barat</b>		<b>4.433</b>	<b>861</b>	<b>657</b>	<b>531</b>	<b>4.143</b>	<b>943</b>	<b>11.416</b>	<b>2.923</b>

Tabel 2.5. Banyaknya Pekerja Pada Usaha Akomodasi Dirinci Menurut Kabupaten/ Kota, Pendidikan dan Jenis Kelamin, Tahun 2015 (Hotel Berbintang)

Tabel 2.5. *Number of Workers of Accommodation Establishments by Region, Education and Sex, 2015 (Star Hotel)*

Kabupaten/Kota Region		Jenis Pekerjaan/ Kind of Job									
		Universitas/ University		Diploma I/ II/ III		SLTA/ Senior High School		≤ SLTP/ Junior High School		Jumlah/ Total	
		L/ Male	P/ Female	L/ Male	P/ Female	L/ Male	P/ Female	L/ Male	P/ Female	L/ Male	P/ Female
-1		-2	-3	-4	-5	-6	-7	-8	-9	-10	-11
01	Kab. Bogor	48	12	38	9	619	165	123	20	828	206
02	Kab. Sukabumi	13	3	16	13	123	39	22	16	174	71
03	Kab. Cianjur	19	6	36	22	427	66	195	11	677	105
04	Kab. Bandung	7	8	-	2	30	10	-	-	37	20
05	Kab. Garut	10	5	8	3	153	27	53	1	224	36
06	Kab. Tasikmalaya	-	-	-	-	-	-	-	-	-	-
07	Kab. Ciamis	-	-	-	-	-	-	-	-	-	-
08	Kab. Kuningan	1	-	4	4	101	4	17	3	123	11
09	Kab. Cirebon	14	2	2	3	41	17	6	1	63	23
10	Kab. Majalengka	-	-	-	-	-	-	-	-	-	-
11	Kab. Sumedang	12	3	23	5	87	11	40	3	162	22
12	Kab. Indramayu	1	1	-	-	9	9	2	3	12	13
13	Kab. Subang	2	2	10	2	190	10	51	1	253	15
14	Kab. Purwakarta	18	4	34	12	53	5	5	-	110	21
15	Kab. Karawang	4	3	3	-	33	13	19	4	59	20
16	Kab. Bekasi	10	2	5	2	51	11	4	5	70	20
17	Kab. Bandung Barat	13	10	39	16	117	17	59	4	228	47
18	Kab. Pangandaran	-	-	-	-	30	22	1	2	31	24
71	Kota Bogor	37	8	67	18	334	80	62	9	500	115
72	Kota Sukabumi	1	1	5	-	24	2	5	-	35	3
73	Kota Bandung	216	123	326	172	1.607	264	167	15	2.316	574
74	Kota Cirebon	13	15	26	5	150	21	6	3	195	44
75	Kota Bekasi	2	2	6	7	79	15	20	3	107	27
76	Kota Depok	14	11	13	11	67	9	10	1	104	32
77	Kota Cimahi	4	3	-	-	-	-	-	-	4	3
78	Kota Tasikmalaya	10	5	4	4	66	16	19	2	99	27
79	Kota Banjar	-	-	-	-	-	-	-	-	-	-
<b>Jawa Barat</b>		<b>469</b>	<b>229</b>	<b>665</b>	<b>310</b>	<b>4.391</b>	<b>833</b>	<b>886</b>	<b>107</b>	<b>6.411</b>	<b>1.479</b>

Lanjutan Tabel 2.5.

Tabel 2.5. continued

Kabupaten/Kota Region		Jenis Pekerjaan/ Kind of Job							
		Universitas/ University		Diploma I/ II/ III		SLTA/ Senior High School		Jumlah/ Total	
		L/ Male	P/ Female	L/ Male	P/ Female	L/ Male	P/ Female	L/ Male	P/ Female
-1		-2	-3	-4	-5	-6	-7	-8	-9
01	Kab. Bogor	10	3	29	15	98	39	137	57
02	Kab. Sukabumi	7	3	5	2	39	11	51	16
03	Kab. Cianjur	8	2	34	5	91	26	133	33
04	Kab. Bandung	3	3	2	5	6	9	11	17
05	Kab. Garut	1	3	14	4	9	5	24	12
06	Kab. Tasikmalaya	-	-	-	-	-	-	-	-
07	Kab. Ciamis	-	-	-	-	-	-	-	-
08	Kab. Kuningan	-	-	8	2	4	-	12	2
09	Kab. Cirebon	-	-	5	4	-	2	5	6
10	Kab. Majalengka	-	-	-	-	-	-	-	-
11	Kab. Sumedang	2	1	28	5	11	2	41	8
12	Kab. Indramayu	-	-	1	1	2	2	3	3
13	Kab. Subang	-	-	-	-	9	1	9	1
14	Kab. Purwakarta	-	-	-	5	12	5	12	10
15	Kab. Karawang	1	-	3	2	2	-	6	2
16	Kab. Bekasi	25	3	20	7	35	11	80	21
17	Kab. Bandung Barat	21	1	66	24	53	13	140	38
18	Kab. Pangandaran	5	2	2	-	2	1	9	3
71	Kota Bogor	11	11	61	25	72	14	144	50
72	Kota Sukabumi	-	-	4	-	1	-	5	-
73	Kota Bandung	106	77	717	282	387	150	1.210	509
74	Kota Cirebon	-	-	45	14	70	12	115	26
75	Kota Bekasi	2	1	21	9	42	6	65	16
76	Kota Depok	-	-	22	16	-	-	22	16
77	Kota Cimahi	-	-	7	3	-	-	7	3
78	Kota Tasikmalaya	4	1	24	6	7	2	35	9
79	Kota Banjar	-	-	-	-	-	-	-	-
<b>Jawa Barat</b>		<b>206</b>	<b>111</b>	<b>1.118</b>	<b>436</b>	<b>952</b>	<b>311</b>	<b>2.276</b>	<b>858</b>



Lanjutan Tabel 2.5.

Tabel 2.5. continued

Kabupaten/Kota Region		Jenis Pekerjaan/ Kind of Job									
		Universitas/ University		Diploma I/ II/ III		SLTA/ Senior High School		≤ SLTP/ Junior High School		Jumlah/ Total	
		L/ Male	P/ Female	L/ Male	P/ Female	L/ Male	P/ Female	L/ Male	P/ Female	L/ Male	P/ Female
-1		-2	-3	-4	-5	-6	-7	-8	-9	-10	-11
01	Kab. Bogor	20	18	63	33	411	178	111	30	605	259
02	Kab. Sukabumi	4	-	-	1	24	-	34	40	62	41
03	Kab. Cianjur	9	6	5	2	175	45	41	3	230	56
04	Kab. Bandung	9	1	7	3	76	12	14	-	106	16
05	Kab. Garut	10	7	8	1	162	13	26	2	206	23
06	Kab. Tasikmalaya	-	-	-	-	-	-	-	-	-	-
07	Kab. Ciamis	-	-	-	-	-	-	-	-	-	-
08	Kab. Kuningan	-	1	1	1	25	7	1	-	27	9
09	Kab. Cirebon	-	2	8	3	69	10	5	-	82	15
10	Kab. Majalengka	-	-	-	-	-	-	-	-	-	-
11	Kab. Sumedang	3	2	5	2	43	7	8	1	59	12
12	Kab. Indramayu	-	-	-	-	46	16	14	10	60	26
13	Kab. Subang	17	5	21	9	389	29	31	5	458	48
14	Kab. Purwakarta	5	2	30	24	95	9	47	-	177	35
15	Kab. Karawang	4	6	1	5	49	25	1	-	55	36
16	Kab. Bekasi	13	8	7	8	158	34	10	-	188	50
17	Kab. Bandung Barat	1	2	21	17	82	15	10	-	114	34
18	Kab. Pangandaran	-	-	-	-	1	2	-	-	1	2
71	Kota Bogor	44	11	35	15	247	25	7	2	333	53
72	Kota Sukabumi	2	2	11	3	17	3	7	2	37	10
73	Kota Bandung	238	162	449	199	1.179	251	32	7	1.898	619
74	Kota Cirebon	3	5	11	4	86	9	9	1	109	19
75	Kota Bekasi	6	6	7	6	63	12	-	-	76	24
76	Kota Depok	7	14	4	10	49	10	3	-	63	34
77	Kota Cimahi	-	-	-	-	-	-	-	-	-	-
78	Kota Tasikmalaya	6	7	6	2	44	14	3	-	59	23
79	Kota Banjar	-	-	-	-	-	-	-	-	-	-
<b>Jawa Barat</b>		<b>401</b>	<b>267</b>	<b>700</b>	<b>348</b>	<b>3.490</b>	<b>726</b>	<b>414</b>	<b>103</b>	<b>5.005</b>	<b>1.444</b>

Lanjutan Tabel 2.5.

Tabel 2.5. continued

Kabupaten/Kota Region		Jenis Pekerjaan/ Kind of Job							
		Universitas/ University		Diploma I/ II/ III		SLTA/ Senior High School		Jumlah/ Total	
		L/ Male	P/ Female	L/ Male	P/ Female	L/ Male	P/ Female	L/ Male	P/ Female
-1		-2	-3	-4	-5	-6	-7	-8	-9
01	Kab. Bogor	21	15	111	30	126	32	258	77
02	Kab. Sukabumi	-	-	3	1	-	1	3	2
03	Kab. Cianjur	3	-	32	13	66	10	101	23
04	Kab. Bandung	7	1	19	4	28	11	54	16
05	Kab. Garut	-	-	16	5	25	11	41	16
06	Kab. Tasikmalaya	-	-	-	-	-	-	-	-
07	Kab. Ciamis	-	-	-	-	-	-	-	-
08	Kab. Kuningan	-	-	1	-	4	2	5	2
09	Kab. Cirebon	-	-	1	2	12	12	13	14
10	Kab. Majalengka	-	-	-	-	-	-	-	-
11	Kab. Sumedang	3	2	10	2	2	18	15	22
12	Kab. Indramayu	-	-	-	-	8	8	8	8
13	Kab. Subang	1	1	16	3	62	8	79	12
14	Kab. Purwakarta	-	-	-	1	12	3	12	4
15	Kab. Karawang	-	2	53	23	10	7	63	32
16	Kab. Bekasi	13	4	47	15	48	36	108	55
17	Kab. Bandung Barat	7	5	58	30	25	11	90	46
18	Kab. Pangandaran	-	-	-	-	-	-	-	-
71	Kota Bogor	7	4	43	23	58	22	108	49
72	Kota Sukabumi	-	-	9	3	22	4	31	7
73	Kota Bandung	172	113	1.139	434	597	248	1.908	795
74	Kota Cirebon	-	-	24	9	65	21	89	30
75	Kota Bekasi	18	4	39	9	102	17	159	30
76	Kota Depok	2	-	9	1	33	15	44	16
77	Kota Cimahi	-	-	-	-	57	8	57	8
78	Kota Tasikmalaya	1	-	17	4	27	7	45	11
79	Kota Banjar	-	-	-	-	-	-	-	-
<b>Jawa Barat</b>		<b>255</b>	<b>151</b>	<b>1.647</b>	<b>612</b>	<b>1.389</b>	<b>512</b>	<b>3.291</b>	<b>1.275</b>

Tabel 2.6. Banyaknya Pekerja Pada Usaha Akomodasi Dirinci Menurut Kabupaten/ Kota, Kewarganegaraan, Status Pekerja dan Jenis Kelamin, Tahun 2015 (Hotel Berbintang)

Tabel 2.6. *Number of Workers of Accommodation Establishments by Region, Nationality, Jobs Status and Sex, 2015 (Star Hotel)*

Kabupaten/Kota Region		Kewarganegaraan Pekerja/ Nationality of Workers									
		Status Pekerja WNI/ Indonesian Worker						WNA/ Foreign Worker		Jumlah/ Total	
		Dibayar/ Paid				Tidak Dibayar/ Unpaid					
		Tetap/ Permanent		Kontrak/Tidak Tetap/ Part Time							
		L/ Male	P/ Female	L/ Male	P/ Female	L/ Male	P/ Female	L/ Male	P/ Female	L/ Male	P/ Female
-1	-2	-3	-4	-5	-6	-7	-8	-9	-10	-11	
01	Kab. Bogor	965	263	863	336	-	-	-	-	1.828	599
02	Kab. Sukabumi	225	87	65	43	-	-	-	-	290	130
03	Kab. Cianjur	810	138	331	79	-	-	-	-	1.141	217
04	Kab. Bandung	48	37	160	32	-	-	-	-	208	69
05	Kab. Garut	248	48	247	39	-	-	-	-	495	87
06	Kab. Tasikmalaya	-	-	-	-	-	-	-	-	-	-
07	Kab. Ciamis	-	-	-	-	-	-	-	-	-	-
08	Kab. Kuningan	135	13	32	11	-	-	-	-	167	24
09	Kab. Cirebon	68	29	95	29	-	-	-	-	163	58
10	Kab. Majalengka	-	-	-	-	-	-	-	-	-	-
11	Kab. Sumedang	203	30	74	34	-	-	-	-	277	64
12	Kab. Indramayu	15	16	68	34	-	-	-	-	83	50
13	Kab. Subang	262	16	537	60	-	-	-	-	799	76
14	Kab. Purwakarta	122	31	189	39	-	-	-	-	311	70
15	Kab. Karawang	65	22	118	68	-	-	-	-	183	90
16	Kab. Bekasi	150	41	296	105	-	-	-	-	446	146
17	Kab. Bandung Barat	368	85	204	80	-	-	1	-	573	165
18	Kab. Pangandaran	40	27	1	2	-	-	-	-	41	29
71	Kota Bogor	644	165	441	102	-	-	-	-	1.085	267
72	Kota Sukabumi	40	3	68	17	-	-	-	-	108	20
73	Kota Bandung	3.526	1.083	3.806	1.414	-	-	34	27	7.366	2.524
74	Kota Cirebon	310	70	198	49	-	-	-	-	508	119
75	Kota Bekasi	172	43	235	54	-	-	-	-	407	97
76	Kota Depok	126	48	107	50	-	-	-	-	233	98
77	Kota Cimahi	11	6	57	8	-	-	-	-	68	14
78	Kota Tasikmalaya	134	36	104	34	-	-	-	-	238	70
79	Kota Banjar	-	-	-	-	-	-	-	-	-	-
<b>Jawa Barat</b>		<b>8.687</b>	<b>2.337</b>	<b>8.296</b>	<b>2.719</b>	<b>-</b>	<b>-</b>	<b>35</b>	<b>27</b>	<b>17.018</b>	<b>5.083</b>

Tabel 2.7. Banyaknya Usaha Akomodasi Dirinci Menurut Kabupaten/ Kota dan Bentuk Badan Hukum, Tahun 2015 (Hotel Berbintang)

Tabel 2.7. *Number of Accommodation Establishments by Region and Legal Status, 2015 (Star Hotel)*

Kabupaten/Kota Region		Badan Hukum/ Legal Status					Tidak Berbadan Hukum/ Without Legal Status	Jumlah/ Total
		PT/Persero/ Perum	CV/Firma	Koperasi	Yayasan	Ijin Khusus Instansi Terkait		
-1		-2	-3	-4	-5	-6	-7	-8
01	Kab. Bogor	25	2					27
02	Kab. Sukabumi	9	-					9
03	Kab. Cianjur	12	1					13
04	Kab. Bandung	3	5					8
05	Kab. Garut	5	1					6
06	Kab. Tasikmalaya	-	-					-
07	Kab. Ciamis	-	-					-
08	Kab. Kuningan	3	1					4
09	Kab. Cirebon	3	1					4
10	Kab. Majalengka	-	-					-
11	Kab. Sumedang	3	-					3
12	Kab. Indramayu	3	1					4
13	Kab. Subang	3	-					3
14	Kab. Purwakarta	2	-					2
15	Kab. Karawang	5	1					6
16	Kab. Bekasi	9	-					9
17	Kab. Bandung Barat	9	-					9
18	Kab. Pangandaran	2	-					2
71	Kota Bogor	14	4					18
72	Kota Sukabumi	3	-					3
73	Kota Bandung	117	7					124
74	Kota Cirebon	8	3					11
75	Kota Bekasi	7	-					7
76	Kota Depok	4	-					4
77	Kota Cimahi	1	-					1
78	Kota Tasikmalaya	4	2					6
79	Kota Banjar	-	-					-
<b>Jawa Barat</b>		<b>254</b>	<b>29</b>	-	-	-	-	<b>283</b>

Tabel 2.8. Banyaknya Usaha Akomodasi Dirinci Menurut Kabupaten/ Kota, Jenis Layanan Pembayaran dan Pemesanan Kamar, Tahun 2015 (Hotel Berbintang)

Tabel 2.8. *Number of Accommodation Establishments by Region, Type of Payment and Type of Rooms Reservation, 2015 (Star Hotel)*

Kabupaten/Kota Region		Pembayaran Melalui Kartu Kredit/ Payment by Credit Card		Pemesanan Melalui Internet/ Reservation by Internet		Jumlah/ Total
		Ya/ Yes	Tidak/ No	Ya/ Yes	Tidak/ No	
-1		-2	-3	-4	-5	-6
01	Kab. Bogor	22	5	16	11	27
02	Kab. Sukabumi	8	1	6	3	9
03	Kab. Cianjur	13	-	9	4	13
04	Kab. Bandung	6	2	4	4	8
05	Kab. Garut	6	-	5	1	6
06	Kab. Tasikmalaya	-	-	-	-	-
07	Kab. Ciamis	-	-	-	-	-
08	Kab. Kuningan	2	2	3	1	4
09	Kab. Cirebon	4	-	4	-	4
10	Kab. Majalengka	-	-	-	-	-
11	Kab. Sumedang	3	-	2	1	3
12	Kab. Indramayu	4	-	2	2	4
13	Kab. Subang	3	-	3	-	3
14	Kab. Purwakarta	2	-	1	1	2
15	Kab. Karawang	4	2	4	2	6
16	Kab. Bekasi	9	-	9	-	9
17	Kab. Bandung Barat	9	-	5	4	9
18	Kab. Pangandaran	2	-	2	-	2
71	Kota Bogor	16	2	14	4	18
72	Kota Sukabumi	3	-	3	-	3
73	Kota Bandung	123	1	116	8	124
74	Kota Cirebon	11	-	9	2	11
75	Kota Bekasi	7	-	5	2	7
76	Kota Depok	3	1	2	2	4
77	Kota Cimahi	1	-	-	1	1
78	Kota Tasikmalaya	6	-	4	2	6
79	Kota Banjar	-	-	-	-	-
<b>Jawa Barat</b>		<b>267</b>	<b>16</b>	<b>228</b>	<b>55</b>	<b>283</b>

Tabel 2.9. Banyaknya Ruang Pertemuan Pada Usaha Akomodasi Dirinci Menurut Kabupaten/ Kota dan Kapasitas Tempat Duduk, Tahun 2015 (Hotel Berbintang)

Tabel 2.9. *Number of Meeting Rooms of Accommodation Establishments by Region and Seat Capacity, 2015 (Star Hotel)*

Kabupaten/Kota Region		Kapasitas/ Capacity						Jumlah/ Total
		≤ 49	50-99	100-249	250-499	500-999	≥ 1000	
-1		-2	-3	-4	-5	-6	-7	-8
01	Kab. Bogor	71	36	21	8	13	-	149
02	Kab. Sukabumi	2	10	8	4	2	-	26
03	Kab. Cianjur	36	23	7	4	2	-	72
04	Kab. Bandung	23	6	15	1	-	1	46
05	Kab. Garut	4	11	3	1	-	-	19
06	Kab. Tasikmalaya	-	-	-	-	-	-	-
07	Kab. Ciamis	-	-	-	-	-	-	-
08	Kab. Kuningan	5	7	1	1	1	-	15
09	Kab. Cirebon	9	4	3	2	1	1	20
10	Kab. Majalengka	-	-	-	-	-	-	-
11	Kab. Sumedang	1	3	1	3	-	-	8
12	Kab. Indramayu	2	2	5	1	-	-	10
13	Kab. Subang	12	3	2	1	1	-	19
14	Kab. Purwakarta	10	4	-	-	1	-	15
15	Kab. Karawang	7	1	13	1	-	-	22
16	Kab. Bekasi	22	8	6	2	-	-	38
17	Kab. Bandung Barat	16	16	5	2	-	1	40
18	Kab. Pangandaran	1	1	-	-	-	-	2
71	Kota Bogor	62	24	13	3	2	12	116
72	Kota Sukabumi	2	5	1	1	-	-	9
73	Kota Bandung	317	193	118	33	21	7	689
74	Kota Cirebon	17	11	6	3	4	-	41
75	Kota Bekasi	25	11	10	1	2	1	50
76	Kota Depok	10	8	1	-	-	-	19
77	Kota Cimahi	1	1	1	-	-	-	3
78	Kota Tasikmalaya	6	2	3	-	-	1	12
79	Kota Banjar	-	-	-	-	-	-	-
<b>Jawa Barat</b>		<b>661</b>	<b>390</b>	<b>243</b>	<b>72</b>	<b>50</b>	<b>24</b>	<b>1.440</b>

Tabel 2.10. Banyaknya Pertemuan yang Diselenggarakan di Usaha Akomodasi Dirinci Menurut Kabupaten/ Kota dan Kapasitas Tempat Duduk Ruang Sidang, Tahun 2015 (Hotel Berbintang)

Tabel 2.10. *Number of Meetings Held in Accommodation Establishments by Region and Seat Capacity, 2015 (Star Hotel)*

Kabupaten/Kota Region		Kapasitas/ Capacity						Jumlah/ Total
		≤ 49	50-99	100-249	250-499	500-999	≥ 1000	
-1		-2	-3	-4	-5	-6	-7	-8
01	Kab. Bogor	1.257	924	587	79	675	-	3.522
02	Kab. Sukabumi	2	26	89	59	101	-	277
03	Kab. Cianjur	176	183	144	37	25	-	565
04	Kab. Bandung	75	36	58	10	-	7	186
05	Kab. Garut	110	294	48	11	-	-	463
06	Kab. Tasikmalaya	-	-	-	-	-	-	-
07	Kab. Ciamis	-	-	-	-	-	-	-
08	Kab. Kuningan	101	235	144	28	9	-	517
09	Kab. Cirebon	207	60	44	13	1	2	327
10	Kab. Majalengka	-	-	-	-	-	-	-
11	Kab. Sumedang	9	86	121	100	-	-	316
12	Kab. Indramayu	2	9	44	8	-	-	63
13	Kab. Subang	75	50	57	3	3	-	188
14	Kab. Purwakarta	483	230	-	-	71	-	784
15	Kab. Karawang	271	96	424	3	-	-	794
16	Kab. Bekasi	618	60	207	16	-	-	901
17	Kab. Bandung Barat	389	465	116	31	-	13	1.014
18	Kab. Pangandaran	5	2	-	-	-	-	7
71	Kota Bogor	1.893	1.180	1.109	684	17	24	4.907
72	Kota Sukabumi	11	23	5	1	-	-	40
73	Kota Bandung	5.861	3.130	1.876	437	635	75	12.014
74	Kota Cirebon	391	340	135	126	27	3	1.022
75	Kota Bekasi	268	125	236	20	4	1	654
76	Kota Depok	9	8	11	-	-	-	28
77	Kota Cimahi	2	1	1	-	-	-	4
78	Kota Tasikmalaya	96	3	44	-	-	1	144
79	Kota Banjar	-	-	-	-	-	-	-
<b>Jawa Barat</b>		<b>12.311</b>	<b>7.566</b>	<b>5.500</b>	<b>1.666</b>	<b>1.568</b>	<b>126</b>	<b>28.737</b>

Tabel 3.1. Banyaknya Usaha, Kamar, Tempat Tidur, Rata-rata Pekerja Per Usaha dan Per Kamar, Serta Rata-rata Tamu Per Hari pada Usaha Akomodasi Dirinci Menurut Kabupaten/ Kota, Tahun 2015 (Akomodasi Lainnya)

Tabel 3.1. *Number of Establishment, Rooms, Beds, Average Worker Per Establishment and Per Room, and Average Guests Per Day of Accommodation Establishments by Region, 2015 (Other Accomodation)*

Kabupaten/Kota Region		Banyaknya/ Number of			Rata-rata Pekerja per/ Average Worker per		Rata-rata Tamu per Hari/ Average Guest per Day		
		Usaha/	Kamar/	Tempat Tidur/	Usaha/	Kamar/	Indonesia	Asing/	Jumlah/
		Establishment	Room	Bed	Establishment	Room		Foreign	Total
-1		-2	-3	-4	-5	-6	-7	-8	-9
01	Kab. Bogor	121	4.825	9.329	25	0,62	1.742	45	1.787
02	Kab. Sukabumi	77	1.479	2.127	9	0,45	415	6	420
03	Kab. Cianjur	106	2.731	4.570	13	0,49	649	3	652
04	Kab. Bandung	70	1.117	1.629	9	0,58	381	2	384
05	Kab. Garut	122	1.684	2.462	8	0,59	808	1	809
06	Kab. Tasikmalaya	22	373	563	5	0,31	92	0	92
07	Kab. Ciamis	13	298	505	8	0,37	169	0	169
08	Kab. Kuningan	39	941	1.395	12	0,48	401	2	403
09	Kab. Cirebon	16	405	595	14	0,54	170	0	170
10	Kab. Majalengka	9	193	297	10	0,45	114	0	114
11	Kab. Sumedang	19	451	787	11	0,47	350	0	350
12	Kab. Indramayu	23	534	758	11	0,46	248	0	248
13	Kab. Subang	84	1.437	1.915	9	0,53	488	14	501
14	Kab. Purwakarta	19	445	611	12	0,53	214	1	214
15	Kab. Karawang	27	745	990	11	0,38	191	0	192
16	Kab. Bekasi	8	494	528	28	0,45	119	0	119
17	Kab. Bandung Barat	59	1.296	1.886	12	0,55	225	1	226
18	Kab. Pangandaran	204	3.448	5.557	5	0,31	827	14	841
71	Kota Bogor	37	833	1.108	15	0,66	414	3	418
72	Kota Sukabumi	29	628	919	8	0,38	253	0	253
73	Kota Bandung	240	6.532	10.359	15	0,55	3.267	244	3.511
74	Kota Cirebon	29	1.041	1.626	19	0,54	407	1	408
75	Kota Bekasi	17	869	956	26	0,50	426	2	428
76	Kota Depok	9	545	1.120	59	0,98	159	0	159
77	Kota Cimahi	3	54	125	13	0,70	73	-	73
78	Kota Tasikmalaya	24	689	1.119	11	0,38	248	0	248
79	Kota Banjar	9	181	288	7	0,35	70	0	70
<b>Jawa Barat</b>		<b>1.435</b>	<b>34.268</b>	<b>54.124</b>	<b>14,23</b>	<b>0,50</b>	<b>478,47</b>	<b>12,62</b>	<b>491,09</b>



Tabel 3.2. Banyaknya Pekerja Usaha Akomodasi Dirinci Menurut Kabupaten/ Kota dan Jenis Pekerjaan, Tahun 2015 (Akomodasi Lainnya)

Tabel 3.2. *Number of Workers of Accommodation Establishments by Region and Kind of Job, 2015 (Other Accomodation)*

Kabupaten/Kota Region		Jenis Pekerjaan/ Kind of Job							Jumlah/ Total
		Direktur/ General Manager	Manager	Asisten Manager/ Assistant Manager	Penyelia/ Supervisor	Teknis/ Technical	Administrasi/ Administration	Lainnya/ Others	
		-2		-3	-4	-5	-6	-7	
-1	-2	-3	-4	-5	-6	-7	-8	-9	
01	Kab. Bogor	77	105	51	234	1.123	178	1.230	2.998
02	Kab. Sukabumi	41	37	8	27	135	57	360	665
03	Kab. Cianjur	45	50	21	61	552	97	518	1.344
04	Kab. Bandung	30	32	14	23	375	53	116	643
05	Kab. Garut	48	80	26	33	518	86	204	995
06	Kab. Tasikmalaya	17	11	1	3	66	5	14	117
07	Kab. Ciamis	6	10	-	1	72	7	13	109
08	Kab. Kuningan	29	19	7	18	178	42	158	451
09	Kab. Cirebon	10	13	1	13	110	18	52	217
10	Kab. Majalengka	8	5	6	-	45	9	13	86
11	Kab. Sumedang	10	9	8	5	104	22	55	213
12	Kab. Indramayu	15	7	4	10	75	35	97	243
13	Kab. Subang	41	57	6	33	230	67	333	767
14	Kab. Purwakarta	8	13	5	30	95	16	67	234
15	Kab. Karawang	17	11	5	10	121	42	79	285
16	Kab. Bekasi	6	10	5	18	47	21	117	224
17	Kab. Bandung Barat	11	52	8	25	109	79	428	712
18	Kab. Pangandaran	13	119	39	5	162	89	647	1.074
71	Kota Bogor	17	27	9	32	151	70	247	553
72	Kota Sukabumi	13	18	5	6	88	38	72	240
73	Kota Bandung	136	167	68	187	1.588	367	1.060	3.573
74	Kota Cirebon	14	17	22	33	232	58	186	562
75	Kota Bekasi	13	17	-	10	101	29	268	438
76	Kota Depok	8	13	23	36	321	7	127	535
77	Kota Cimahi	2	3	1	-	21	1	10	38
78	Kota Tasikmalaya	17	11	4	2	133	26	71	264
79	Kota Banjar	7	4	-	-	11	14	27	63
<b>Jawa Barat</b>		<b>659</b>	<b>917</b>	<b>347</b>	<b>855</b>	<b>6.763</b>	<b>1.533</b>	<b>6.569</b>	<b>17.643</b>

Tabel 3.3. Banyaknya Pekerja Berkewarganegaraan Indonesia Pada Usaha Akomodasi yang Menamatkan Pendidikan Kejuruan Pariwisata Dirinci Menurut Kabupaten/ Kota, Jenis Pekerjaan dan Jenis Kelamin, Tahun 2015 (Akomodasi Lainnya)

Tabel 3.3. *Number of Indonesian Workers of Accommodation Establishments Who Attained Vocational School of Tourism by Region, Kind of Job and Sex, 2015 (Other Accomodation)*

Kabupaten/Kota Region		Jenis Pekerjaan/ Kind of Job							
		Direktur/ General Manager		Manager		Asisten Manager/ Assistant Manager		Penyelia/ Supervisor	
		L/ Male	P/ Female	L/ Male	P/ Female	L/ Male	P/ Female	L/ Male	P/ Female
-1		-2	-3	-4	-5	-6	-7	-8	-9
01	Kab. Bogor	10	1	8	3	3	3	13	1
02	Kab. Sukabumi	6	5	4	-	2	-	2	1
03	Kab. Cianjur	2	2	3	-	1	-	13	1
04	Kab. Bandung	4	-	3	2	1	-	3	-
05	Kab. Garut	1	1	5	-	1	1	12	-
06	Kab. Tasikmalaya	2	1	-	1	-	-	-	-
07	Kab. Ciamis	1	-	-	-	-	-	-	-
08	Kab. Kuningan	3	-	-	-	-	-	1	-
09	Kab. Cirebon	2	-	2	1	-	-	1	-
10	Kab. Majalengka	-	1	-	1	-	-	-	-
11	Kab. Sumedang	6	-	2	-	2	3	-	2
12	Kab. Indramayu	2	2	-	-	-	-	1	-
13	Kab. Subang	3	1	13	3	1	-	5	3
14	Kab. Purwakarta	1	-	2	-	1	-	12	1
15	Kab. Karawang	1	1	1	1	1	-	1	-
16	Kab. Bekasi	2	1	2	-	-	-	-	5
17	Kab. Bandung Barat	2	-	7	6	2	1	4	-
18	Kab. Pangandaran	4	-	15	1	7	1	2	-
71	Kota Bogor	4	-	4	2	1	2	4	4
72	Kota Sukabumi	3	1	3	2	2	1	3	-
73	Kota Bandung	23	7	41	11	9	9	38	4
74	Kota Cirebon	-	-	4	-	5	1	3	2
75	Kota Bekasi	1	-	-	-	-	-	-	-
76	Kota Depok	-	-	-	-	-	-	-	-
77	Kota Cimahi	-	-	-	1	-	-	-	-
78	Kota Tasikmalaya	2	-	1	-	-	-	2	-
79	Kota Banjar	-	-	-	-	-	-	-	-
<b>Jawa Barat</b>		<b>85</b>	<b>24</b>	<b>120</b>	<b>35</b>	<b>39</b>	<b>22</b>	<b>120</b>	<b>24</b>

Lanjutan Tabel 3.3.  
Tabel 3.3. Continued

Kabupaten/Kota Region		Jenis Pekerjaan/ Kind of Job							
		Teknis/ Technical		Administrasi/ Administration		Lainnya/ Others		Jumlah/ Total	
		L/ Male	P/ Female	L/ Male	P/ Female	L/ Male	P/ Female	L/ Male	P/ Female
-1		-10	-11	-12	-13	-14	-15	-16	-17
01	Kab. Bogor	42	11	9	10	43	37	128	66
02	Kab. Sukabumi	9	6	-	3	29	3	52	18
03	Kab. Cianjur	27	14	2	6	42	19	90	42
04	Kab. Bandung	13	9	1	4	9	-	34	15
05	Kab. Garut	33	2	4	1	13	-	69	5
06	Kab. Tasikmalaya	2	-	-	-	-	-	4	2
07	Kab. Ciamis	7	-	-	1	-	-	8	1
08	Kab. Kuningan	24	7	2	1	4	3	34	11
09	Kab. Cirebon	6	-	-	-	-	-	11	1
10	Kab. Majalengka	-	-	-	-	-	-	-	2
11	Kab. Sumedang	10	4	1	2	3	2	24	13
12	Kab. Indramayu	6	3	1	1	2	2	12	8
13	Kab. Subang	19	7	5	5	7	6	53	25
14	Kab. Purwakarta	2	-	-	2	2	-	20	3
15	Kab. Karawang	1	-	3	-	1	-	9	2
16	Kab. Bekasi	-	1	-	-	13	4	17	11
17	Kab. Bandung Barat	8	11	4	4	19	4	46	26
18	Kab. Pangandaran	2	9	9	13	55	39	94	63
71	Kota Bogor	16	6	2	2	27	10	58	26
72	Kota Sukabumi	7	5	5	-	3	1	26	10
73	Kota Bandung	198	54	27	34	83	24	419	143
74	Kota Cirebon	40	19	3	4	6	1	61	27
75	Kota Bekasi	1	-	-	-	13	1	15	1
76	Kota Depok	1	2	-	-	-	-	1	2
77	Kota Cimahi	2	-	-	-	-	-	2	1
78	Kota Tasikmalaya	5	2	1	3	-	1	11	6
79	Kota Banjar	-	-	-	-	-	-	-	-
<b>Jawa Barat</b>		<b>481</b>	<b>172</b>	<b>79</b>	<b>96</b>	<b>374</b>	<b>157</b>	<b>1.298</b>	<b>530</b>

Tabel 3.4. Banyaknya Pekerja Berkewarganegaraan Indonesia Pada Usaha Akomodasi yang Menamatkan Pendidikan Bukan Kejuruan Pariwisata Dirinci Menurut Kabupaten/ Kota, Jenis Pekerjaan dan Jenis Kelamin, Tahun 2015 (Akomodasi Lainnya)

Tabel 3.4. Number of Indonesian Workers of Accommodation Establishments Who Attained Other than Tourism Vocational School by Region, Kind of Job and Sex, 2015 (Other Accomodation)

Kabupaten/Kota Region		Jenis Pekerjaan/ Kind of Job							
		Direktur/ General Manager		Manager		Asisten Manager/ Assistant Manager		Penyelia/ Supervisor	
		L/ Male	P/ Female	L/ Male	P/ Female	L/ Male	P/ Female	L/ Male	P/ Female
-1		-2	-3	-4	-5	-6	-7	-8	-9
01	Kab. Bogor	50	16	75	19	40	5	192	28
02	Kab. Sukabumi	18	12	24	9	4	2	22	2
03	Kab. Cianjur	32	9	33	14	18	2	40	7
04	Kab. Bandung	19	7	23	4	11	2	14	6
05	Kab. Garut	36	10	48	27	15	9	20	1
06	Kab. Tasikmalaya	12	2	6	4	-	1	2	1
07	Kab. Ciamis	4	1	4	6	-	-	1	-
08	Kab. Kuningan	14	12	15	4	6	1	14	3
09	Kab. Cirebon	6	2	7	3	-	1	7	5
10	Kab. Majalengka	5	2	3	1	5	1	-	-
11	Kab. Sumedang	3	1	3	4	1	2	3	-
12	Kab. Indramayu	7	4	5	2	1	3	9	-
13	Kab. Subang	29	8	25	16	3	2	24	1
14	Kab. Purwakarta	3	4	5	6	3	1	15	2
15	Kab. Karawang	12	3	8	1	4	-	8	1
16	Kab. Bekasi	2	1	8	-	4	1	12	1
17	Kab. Bandung Barat	5	4	33	6	5	-	18	3
18	Kab. Pangandaran	5	4	76	27	17	14	3	-
71	Kota Bogor	9	4	14	7	5	1	21	3
72	Kota Sukabumi	7	2	12	1	2	-	2	1
73	Kota Bandung	87	19	84	31	34	16	129	16
74	Kota Cirebon	11	3	11	2	11	5	21	7
75	Kota Bekasi	11	1	13	4	-	-	8	2
76	Kota Depok	5	3	9	4	18	5	29	7
77	Kota Cimahi	1	1	-	2	1	-	-	-
78	Kota Tasikmalaya	7	8	8	2	2	2	-	-
79	Kota Banjar	6	1	3	1	-	-	-	-
<b>Jawa Barat</b>		<b>406</b>	<b>144</b>	<b>555</b>	<b>207</b>	<b>210</b>	<b>76</b>	<b>614</b>	<b>97</b>

Lanjutan Tabel 3.4.  
Tabel 3.4. Continued

Kabupaten/Kota Region		Jenis Pekerjaan/ Kind of Job							
		Teknis/ Technical		Administrasi/ Administration		Lainnya/ Others		Jumlah/ Total	
		L/ Male	P/ Female	L/ Male	P/ Female	L/ Male	P/ Female	L/ Male	P/ Female
-1		-10	-11	-12	-13	-14	-15	-16	-17
01	Kab. Bogor	906	164	81	78	975	175	2.319	485
02	Kab. Sukabumi	78	42	39	15	247	81	432	163
03	Kab. Cianjur	400	111	49	40	352	105	924	288
04	Kab. Bandung	253	100	26	22	85	21	431	162
05	Kab. Garut	438	45	35	46	151	40	743	178
06	Kab. Tasikmalaya	50	14	2	3	5	9	77	34
07	Kab. Ciamis	58	7	3	3	11	2	81	19
08	Kab. Kuningan	132	15	27	12	129	22	337	69
09	Kab. Cirebon	91	13	10	8	30	22	151	54
10	Kab. Majalengka	37	8	7	2	11	2	68	16
11	Kab. Sumedang	73	17	12	7	43	7	138	38
12	Kab. Indramayu	57	9	18	15	79	14	176	47
13	Kab. Subang	170	34	36	21	261	59	548	141
14	Kab. Purwakarta	79	14	5	9	56	9	166	45
15	Kab. Karawang	103	17	20	19	48	30	203	71
16	Kab. Bekasi	37	9	9	12	96	4	168	28
17	Kab. Bandung Barat	72	18	40	31	313	92	486	154
18	Kab. Pangandaran	88	63	26	41	393	160	608	309
71	Kota Bogor	119	10	39	27	176	34	383	86
72	Kota Sukabumi	70	6	21	12	65	3	179	25
73	Kota Bandung	1.145	191	175	131	826	127	2.480	531
74	Kota Cirebon	154	19	28	23	164	15	400	74
75	Kota Bekasi	87	13	9	20	214	40	342	80
76	Kota Depok	260	58	4	3	111	16	436	96
77	Kota Cimahi	15	4	1	-	10	-	28	7
78	Kota Tasikmalaya	118	8	11	11	66	4	212	35
79	Kota Banjar	8	3	5	9	23	4	45	18
<b>Jawa Barat</b>		<b>5.098</b>	<b>1.012</b>	<b>738</b>	<b>620</b>	<b>4.940</b>	<b>1.097</b>	<b>12.561</b>	<b>3.253</b>

Tabel 3.5. Banyaknya Pekerja Pada Usaha Akomodasi Dirinci Menurut Kabupaten/ Kota, Pendidikan dan Jenis Kelamin, Tahun 2015 (Akomodasi Lainnya)

Tabel 3.5. *Number of Workers of Accommodation Establishments by Region, Education and Sex, 2015 (Other Accomodation)*

Kabupaten/Kota Region		Jenis Pekerjaan/ Kind of Job									
		Universitas/ University		Diploma I/ II/ III		SLTA/ Senior High School		≤ SLTP/ Junior High School		Jumlah/ Total	
		L/Male	P/Female	L/Male	P/Female	L/Male	P/Female	L/Male	P/Female	L/Male	P/Female
-1		-2	-3	-4	-5	-6	-7	-8	-9	-10	-11
01	Kab. Bogor	63	26	30	29	920	174	798	125	1.811	354
02	Kab. Sukabumi	5	4	4	3	175	57	162	55	346	119
03	Kab. Cianjur	31	15	8	1	459	107	275	83	773	206
04	Kab. Bandung	20	6	5	6	188	51	120	47	333	110
05	Kab. Garut	26	7	7	1	425	74	188	26	646	108
06	Kab. Tasikmalaya	1	-	-	1	22	6	28	11	51	18
07	Kab. Ciamis	1	-	2	-	60	8	13	8	76	16
08	Kab. Kuningan	16	4	5	1	141	21	102	13	264	39
09	Kab. Cirebon	4	4	4	3	77	29	60	17	145	53
10	Kab. Majalengka	6	1	1	1	36	6	22	5	65	13
11	Kab. Sumedang	4	2	3	1	69	19	48	10	124	32
12	Kab. Indramayu	6	1	1	1	74	11	27	9	108	22
13	Kab. Subang	12	5	6	2	245	58	181	40	444	105
14	Kab. Purwakarta	5	4	4	2	81	18	39	14	129	38
15	Kab. Karawang	7	1	4	3	89	27	69	25	169	56
16	Kab. Bekasi	4	3	2	2	81	12	24	6	111	23
17	Kab. Bandung Barat	11	2	26	5	251	63	109	55	397	125
18	Kab. Pangandaran	7	2	3	3	389	132	125	69	524	206
71	Kota Bogor	14	17	7	5	241	34	85	22	347	78
72	Kota Sukabumi	4	1	3	-	81	14	57	3	145	18
73	Kota Bandung	90	32	80	43	1.340	233	441	71	1.951	379
74	Kota Cirebon	10	13	12	6	245	39	72	7	339	65
75	Kota Bekasi	16	8	6	6	263	53	20	8	305	75
76	Kota Depok	5	6	-	6	95	25	134	17	234	54
77	Kota Cimahi	1	1	1	1	10	4	16	1	28	7
78	Kota Tasikmalaya	4	2	1	3	95	9	65	4	165	18
79	Kota Banjar	1	-	1	-	22	5	13	4	37	9
<b>Jawa Barat</b>		<b>374</b>	<b>167</b>	<b>226</b>	<b>135</b>	<b>6.174</b>	<b>1.289</b>	<b>3.293</b>	<b>755</b>	<b>10.067</b>	<b>2.346</b>

Lanjutan Tabel 3.5.  
Tabel 3.4. Continued

Kabupaten/Kota Region		Jenis Pekerjaan/ Kind of Job							
		Universitas/ University		Diploma I/ II/ III		SLTA/ Senior High School		Jumlah/ Total	
		L/ Male	P/ Female	L/ Male	P/ Female	L/ Male	P/ Female	L/ Male	P/ Female
-1		-2	-3	-4	-5	-6	-7	-8	-9
01	Kab. Bogor	6	3	38	11	30	18	74	32
02	Kab. Sukabumi	5	3	7	2	34	9	46	14
03	Kab. Cianjur	3	3	21	5	47	25	71	33
04	Kab. Bandung	3	1	12	2	18	9	33	12
05	Kab. Garut	2	1	13	-	46	3	61	4
06	Kab. Tasikmalaya	-	-	-	-	2	-	2	-
07	Kab. Ciamis	-	-	1	-	7	1	8	1
08	Kab. Kuningan	-	1	13	5	6	1	19	7
09	Kab. Cirebon	1	-	6	1	4	-	11	1
10	Kab. Majalengka	-	1	-	-	-	-	-	1
11	Kab. Sumedang	5	-	4	4	11	3	20	7
12	Kab. Indramayu	1	1	1	-	-	1	2	2
13	Kab. Subang	6	1	4	2	22	16	32	19
14	Kab. Purwakarta	2	-	3	1	12	1	17	2
15	Kab. Karawang	2	-	-	2	1	-	3	2
16	Kab. Bekasi	-	1	-	-	-	-	-	1
17	Kab. Bandung Barat	1	4	11	5	25	16	37	25
18	Kab. Pangandaran	2	-	36	7	55	56	93	63
71	Kota Bogor	2	3	7	2	25	10	34	15
72	Kota Sukabumi	-	-	4	2	16	6	20	8
73	Kota Bandung	22	18	80	37	145	47	247	102
74	Kota Cirebon	2	-	31	9	21	14	54	23
75	Kota Bekasi	-	-	1	1	14	-	15	1
76	Kota Depok	-	-	-	-	-	-	-	-
77	Kota Cimahi	-	-	-	1	2	-	2	1
78	Kota Tasikmalaya	1	-	3	1	-	1	4	2
79	Kota Banjar	-	-	-	-	-	-	-	-
<b>Jawa Barat</b>		<b>66</b>	<b>41</b>	<b>296</b>	<b>100</b>	<b>543</b>	<b>237</b>	<b>905</b>	<b>378</b>

Lanjutan Tabel 3.5.  
Tabel 3.4. Continued

Kabupaten/Kota Region		Jenis Pekerjaan/ Kind of Job									
		Universitas/ University		Diploma I/ II/ III		SLTA/ Senior High School		≤ SLTP/ Junior High School		Jumlah/ Total	
		L/ Male	P/ Female	L/ Male	P/ Female	L/ Male	P/ Female	L/ Male	P/ Female	L/ Male	P/ Female
-1		-2	-3	-4	-5	-6	-7	-8	-9	-10	-11
01	Kab. Bogor	5	3	4	3	332	87	145	32	486	125
02	Kab. Sukabumi	-	1	1	-	26	6	42	26	69	33
03	Kab. Cianjur	3	-	-	2	72	37	54	22	129	61
04	Kab. Bandung	1	-	-	-	31	11	42	17	74	28
05	Kab. Garut	-	-	1	1	17	8	15	5	33	14
06	Kab. Tasikmalaya	1	1	-	-	2	-	9	4	12	5
07	Kab. Ciamis	-	-	-	-	-	-	1	-	1	-
08	Kab. Kuningan	1	1	8	-	38	13	13	-	60	14
09	Kab. Cirebon	-	-	-	-	3	-	3	1	6	1
10	Kab. Majalengka	-	-	-	-	-	-	-	-	-	-
11	Kab. Sumedang	-	1	-	1	11	2	2	-	13	4
12	Kab. Indramayu	-	-	-	-	49	11	14	9	63	20
13	Kab. Subang	2	-	4	-	38	8	23	3	67	11
14	Kab. Purwakarta	1	-	-	-	25	-	10	4	36	4
15	Kab. Karawang	-	1	3	-	20	10	8	4	31	15
16	Kab. Bekasi	-	-	-	-	55	2	2	3	57	5
17	Kab. Bandung Barat	2	2	9	4	48	13	27	9	86	28
18	Kab. Pangandaran	-	-	1	-	5	5	6	14	12	19
71	Kota Bogor	1	-	-	-	11	4	23	4	35	8
72	Kota Sukabumi	2	-	-	-	9	1	12	3	23	4
73	Kota Bandung	31	20	37	20	401	81	45	11	514	132
74	Kota Cirebon	-	-	-	-	38	8	15	-	53	8
75	Kota Bekasi	-	-	-	-	36	5	1	-	37	5
76	Kota Depok	8	4	5	8	151	28	37	1	201	41
77	Kota Cimahi	-	-	-	-	-	-	-	-	-	-
78	Kota Tasikmalaya	-	-	10	-	20	2	11	3	41	5
79	Kota Banjar	-	-	-	-	-	-	-	-	-	-
<b>Jawa Barat</b>		<b>58</b>	<b>34</b>	<b>83</b>	<b>39</b>	<b>1.438</b>	<b>342</b>	<b>560</b>	<b>175</b>	<b>2.139</b>	<b>590</b>



Lanjutan Tabel 3.5.  
Tabel 3.4. Continued

Kabupaten/Kota Region		Jenis Pekerjaan/ Kind of Job							
		Universitas/ University		Diploma I/ II/ III		SLTA/ Senior High School		Jumlah/ Total	
		L/ Male	P/ Female	L/ Male	P/ Female	L/ Male	P/ Female	L/ Male	P/ Female
-1		-2	-3	-4	-5	-6	-7	-8	-9
01	Kab. Bogor	2	1	1	5	50	28	53	34
02	Kab. Sukabumi	-	-	2	2	-	-	2	2
03	Kab. Cianjur	1	1	1	-	16	6	18	7
04	Kab. Bandung	-	-	-	-	-	-	-	-
05	Kab. Garut	-	-	1	-	4	-	5	-
06	Kab. Tasikmalaya	-	-	-	-	-	-	-	-
07	Kab. Ciamis	-	-	-	-	-	-	-	-
08	Kab. Kuningan	1	1	7	2	5	1	13	4
09	Kab. Cirebon	-	-	-	-	-	-	-	-
10	Kab. Majalengka	-	-	-	-	-	-	-	-
11	Kab. Sumedang	-	-	-	-	3	3	3	3
12	Kab. Indramayu	-	1	1	-	9	5	10	6
13	Kab. Subang	-	-	5	-	14	6	19	6
14	Kab. Purwakarta	1	-	-	-	1	-	2	-
15	Kab. Karawang	-	-	-	-	6	-	6	-
16	Kab. Bekasi	-	-	16	1	-	9	16	10
17	Kab. Bandung Barat	1	-	1	-	6	-	8	-
18	Kab. Pangandaran	-	-	-	-	-	-	-	-
71	Kota Bogor	-	-	3	4	20	7	23	11
72	Kota Sukabumi	-	-	-	-	5	1	5	1
73	Kota Bandung	10	5	65	17	94	17	169	39
74	Kota Cirebon	-	1	4	1	3	2	7	4
75	Kota Bekasi	-	-	-	-	-	-	-	-
76	Kota Depok	-	-	-	1	1	1	1	2
77	Kota Cimahi	-	-	-	-	-	-	-	-
78	Kota Tasikmalaya	-	-	-	2	4	2	4	4
79	Kota Banjar	-	-	-	-	-	-	-	-
<b>Jawa Barat</b>		<b>16</b>	<b>10</b>	<b>107</b>	<b>35</b>	<b>241</b>	<b>88</b>	<b>364</b>	<b>133</b>

Tabel 3.6. Banyaknya Pekerja Pada Usaha Akomodasi Dirinci Menurut Kabupaten/ Kota, Kewarganegaraan, Status Pekerja dan Jenis Kelamin, Tahun 2015 (Akomodasi Lainnya)

Tabel 3.6. *Number of Workers of Accommodation Establishments by Region, Nationality, Jobs Status and Sex, 2015 (Other Accomodation)*

Kabupaten/Kota Region		Kewarganegaraan Pekerja/ Nationality of Workers									
		Status Pekerja WNI/ Indonesian Worker						WNA/ Foreign Worker		Jumlah/ Total	
		Dibayar/ Paid				Tidak Dibayar/ Unpaid					
		Tetap/ Permanent		Kontrak/Tidak Tetap/ Part Time		L/Male	P/Female	L/Male	P/Female	L/Male	P/Female
		L/Male	P/Female	L/Male	P/Female						
-1	-2	-3	-4	-5	-6	-7	-8	-9	-10	-11	
01	Kab. Bogor	1.885	386	539	159	23	6	-	-	2.447	551
02	Kab. Sukabumi	392	133	71	35	21	13	-	-	484	181
03	Kab. Cianjur	844	239	147	68	23	23	-	-	1.014	330
04	Kab. Bandung	366	122	74	28	25	27	1	-	466	177
05	Kab. Garut	707	112	38	14	67	57	-	-	812	183
06	Kab. Tasikmalaya	53	18	12	5	16	13	-	-	81	36
07	Kab. Ciamis	84	17	1	-	4	3	-	-	89	20
08	Kab. Kuningan	283	46	73	18	15	16	-	-	371	80
09	Kab. Cirebon	156	54	6	1	-	-	-	-	162	55
10	Kab. Majalengka	65	14	-	-	3	4	-	-	68	18
11	Kab. Sumedang	144	39	16	7	2	5	-	-	162	51
12	Kab. Indramayu	110	24	73	26	5	5	-	-	188	55
13	Kab. Subang	476	124	86	17	39	25	-	-	601	166
14	Kab. Purwakarta	146	40	38	4	2	4	-	-	186	48
15	Kab. Karawang	172	58	37	15	3	-	-	-	212	73
16	Kab. Bekasi	111	24	73	15	1	-	-	-	185	39
17	Kab. Bandung Barat	434	150	94	28	4	2	-	-	532	180
18	Kab. Pangandaran	617	269	12	19	73	84	-	-	702	372
71	Kota Bogor	381	93	58	19	2	-	-	-	441	112
72	Kota Sukabumi	165	26	28	5	12	4	-	-	205	35
73	Kota Bandung	2.198	481	683	171	18	22	-	-	2.899	674
74	Kota Cirebon	393	88	60	12	8	1	-	-	461	101
75	Kota Bekasi	320	76	37	5	-	-	-	-	357	81
76	Kota Depok	234	54	202	43	1	1	-	-	437	98
77	Kota Cimahi	30	8	-	-	-	-	-	-	30	8
78	Kota Tasikmalaya	169	20	45	9	9	12	-	-	223	41
79	Kota Banjar	37	9	-	-	8	9	-	-	45	18
<b>Jawa Barat</b>		<b>10.972</b>	<b>2.724</b>	<b>2.503</b>	<b>723</b>	<b>384</b>	<b>336</b>	<b>1</b>	<b>-</b>	<b>13.860</b>	<b>3.783</b>

Tabel 3.7. Banyaknya Usaha Akomodasi Dirinci Menurut Kabupaten/ Kota dan Bentuk Badan Hukum, Tahun 2015 (Akomodasi Lainnya)

Tabel 3.7. *Number of Accommodation Establishments by Region and Legal Status, 2015 (Other Accomodation)*

Kabupaten/Kota Region		Badan Hukum/ Legal Status					Tidak Berbadan Hukum/ Without Legal Status	Jumlah/ Total
		PT/Persero/ Perum	CV/Firma	Koperasi	Yayasan	Ijin Khusus Instansi Terkait		
-1		-2	-3	-4	-5	-6	-7	-8
01	Kab. Bogor	28	25	5	7		56	121
02	Kab. Sukabumi	12	10	-	2		53	77
03	Kab. Cianjur	15	4	5	-		82	106
04	Kab. Bandung	10	14	-	1		45	70
05	Kab. Garut	1	16	2	1		102	122
06	Kab. Tasikmalaya	-	2	-	-		20	22
07	Kab. Ciamis	2	1	-	-		10	13
08	Kab. Kuningan	2	2	-	-		35	39
09	Kab. Cirebon	3	6	-	-		7	16
10	Kab. Majalengka	-	-	-	-		9	9
11	Kab. Sumedang	1	4	-	-		14	19
12	Kab. Indramayu	1	3	1	-		18	23
13	Kab. Subang	5	2	1	1		75	84
14	Kab. Purwakarta	1	5	-	-		13	19
15	Kab. Karawang	1	5	-	-		21	27
16	Kab. Bekasi	2	-	-	-		6	8
17	Kab. Bandung Barat	10	7	-	-		42	59
18	Kab. Pangandaran	45	2	1	1		155	204
71	Kota Bogor	4	7	1	-		25	37
72	Kota Sukabumi	3	1	-	-		25	29
73	Kota Bandung	44	34	6	2		154	240
74	Kota Cirebon	7	5	-	-		17	29
75	Kota Bekasi	6	-	1	-		10	17
76	Kota Depok	3	1	-	-		5	9
77	Kota Cimahi	-	-	-	-		3	3
78	Kota Tasikmalaya	-	6	-	-		18	24
79	Kota Banjar	-	-	-	-		9	9
<b>Jawa Barat</b>		<b>206</b>	<b>162</b>	<b>23</b>	<b>15</b>	<b>-</b>	<b>-</b>	<b>1.435</b>

Tabel 3.8.

Banyaknya Usaha Akomodasi Dirinci Menurut Kabupaten/ Kota, Jenis Layanan Pembayaran dan Pemesanan Kamar, Tahun 2015 (Akomodasi Lainnya)

Tabel 3.8.

*Number of Accommodation Establishments by Region, Type of Payment and Type of Rooms Reservation, 2015 (Other Accomodation)*

Kabupaten/Kota Region		Pembayaran Melalui Kartu Kredit/ <i>Payment by Credit Card</i>		Pemesanan Melalui Internet/ <i>Reservation by Internet</i>		Jumlah/ Total
		Ya/ Yes	Tidak/ No	Ya/ Yes	Tidak/ No	
-1		-2	-3	-4	-5	-6
01	Kab. Bogor	24	97	26	95	121
02	Kab. Sukabumi	12	65	10	67	154
03	Kab. Cianjur	13	93	8	98	212
04	Kab. Bandung	14	56	13	57	140
05	Kab. Garut	8	114	1	121	244
06	Kab. Tasikmalaya	-	22	-	22	44
07	Kab. Ciamis	4	9	2	11	26
08	Kab. Kuningan	4	35	2	37	78
09	Kab. Cirebon	5	11	4	12	32
10	Kab. Majalengka	-	9	-	9	18
11	Kab. Sumedang	3	16	2	17	38
12	Kab. Indramayu	6	17	2	21	46
13	Kab. Subang	8	76	5	79	168
14	Kab. Purwakarta	8	11	4	15	38
15	Kab. Karawang	3	24	2	25	54
16	Kab. Bekasi	3	5	1	7	16
17	Kab. Bandung Barat	17	42	11	48	118
18	Kab. Pangandaran	16	188	15	189	408
71	Kota Bogor	10	27	6	31	74
72	Kota Sukabumi	7	22	4	25	58
73	Kota Bandung	129	111	77	163	480
74	Kota Cirebon	12	17	6	23	58
75	Kota Bekasi	5	12	2	15	34
76	Kota Depok	2	7	1	8	18
77	Kota Cimahi	1	2	1	2	6
78	Kota Tasikmalaya	3	21	1	23	48
79	Kota Banjar	2	7	-	9	18
<b>Jawa Barat</b>		<b>319</b>	<b>1.116</b>	<b>206</b>	<b>1.229</b>	<b>2.749</b>

Tabel 3.9. Banyaknya Ruang Pertemuan Pada Usaha Akomodasi Dirinci Menurut Kabupaten/ Kota dan Kapasitas Tempat Duduk, Tahun 2015 (Akomodasi Lainnya)

Tabel 3.9. *Number of Meeting Rooms of Accommodation Establishments by Region and Seat Capacity, 2015 (Other Accomodation)*

Kabupaten/Kota Region		Kapasitas/ Capacity					Jumlah/ Total	
		≤ 49	50-99	100-249	250-499	500-999		≥ 1000
-1		-2	-3	-4	-5	-6	-7	-8
01	Kab. Bogor	80	66	38	4	2	1	191
02	Kab. Sukabumi	4	9	7	1	-	-	21
03	Kab. Cianjur	21	27	17	2	1	1	69
04	Kab. Bandung	14	3	9	3	-	-	29
05	Kab. Garut	10	12	9	-	-	1	32
06	Kab. Tasikmalaya	4	7	1	-	-	-	12
07	Kab. Ciamis	2	3	2	-	-	-	7
08	Kab. Kuningan	9	7	6	3	-	-	25
09	Kab. Cirebon	3	4	3	-	-	-	10
10	Kab. Majalengka	1	-	2	-	-	-	3
11	Kab. Sumedang	3	6	4	-	-	-	13
12	Kab. Indramayu	2	2	4	-	-	-	8
13	Kab. Subang	7	12	6	1	-	-	26
14	Kab. Purwakarta	6	2	2	-	-	-	10
15	Kab. Karawang	3	5	-	-	-	-	8
16	Kab. Bekasi	2	1	-	-	-	-	3
17	Kab. Bandung Barat	29	15	15	5	-	-	64
18	Kab. Pangandaran	1	9	12	2	-	-	24
71	Kota Bogor	16	2	1	-	-	-	19
72	Kota Sukabumi	2	3	1	-	-	-	6
73	Kota Bandung	112	62	17	5	13	1	210
74	Kota Cirebon	14	7	5	-	1	-	27
75	Kota Bekasi	2	2	1	-	-	-	5
76	Kota Depok	15	9	9	3	2	-	38
77	Kota Cimahi	-	-	-	-	-	-	-
78	Kota Tasikmalaya	3	11	4	2	-	2	22
79	Kota Banjar	-	-	-	-	-	-	-
<b>Jawa Barat</b>		<b>365</b>	<b>286</b>	<b>175</b>	<b>31</b>	<b>19</b>	<b>6</b>	<b>882</b>

Tabel 3.10. Banyaknya Pertemuan yang Diselenggarakan di Usaha Akomodasi Dirinci Menurut Kabupaten/ Kota dan Kapasitas Tempat Duduk Ruang Sidang, Tahun 2015 (Akomodasi Lainnya)

Tabel 3.10. *Number of Meetings Held in Accommodation Establishments by Region and Seat Capacity, 2015 (Other Accomodation)*

Kabupaten/Kota Region		Kapasitas/ Capacity					Jumlah/ Total	
		≤ 49	50-99	100-249	250-499	500-999		≥ 1000
-1		-2	-3	-4	-5	-6	-7	-8
01	Kab. Bogor	824	1.387	572	212	25	1	3.021
02	Kab. Sukabumi	9	33	73	15	-	-	130
03	Kab. Cianjur	113	209	126	33	6	28	515
04	Kab. Bandung	50	43	22	16	-	-	131
05	Kab. Garut	53	29	128	-	-	57	267
06	Kab. Tasikmalaya	21	39	2	-	-	-	62
07	Kab. Ciamis	11	28	65	-	-	-	104
08	Kab. Kuningan	456	613	429	294	-	-	1.792
09	Kab. Cirebon	25	7	4	-	-	-	36
10	Kab. Majalengka	62	-	72	-	-	-	134
11	Kab. Sumedang	48	125	145	-	-	-	318
12	Kab. Indramayu	2	5	130	-	-	-	137
13	Kab. Subang	35	127	35	20	-	-	217
14	Kab. Purwakarta	37	21	67	-	-	-	125
15	Kab. Karawang	5	51	-	-	-	-	56
16	Kab. Bekasi	1	3	-	-	-	-	4
17	Kab. Bandung Barat	165	222	515	18	-	-	920
18	Kab. Pangandaran	2	48	90	22	-	-	162
71	Kota Bogor	211	27	-	-	-	-	238
72	Kota Sukabumi	4	2	1	-	-	-	7
73	Kota Bandung	433	421	145	395	13	1	1.408
74	Kota Cirebon	414	246	67	-	12	-	739
75	Kota Bekasi	84	12	10	-	-	-	106
76	Kota Depok	57	444	520	464	333	-	1.818
77	Kota Cimahi	-	-	-	-	-	-	-
78	Kota Tasikmalaya	3	11	17	4	-	39	74
79	Kota Banjar	-	-	-	-	-	-	-
<b>Jawa Barat</b>		<b>3.125</b>	<b>4.153</b>	<b>3.235</b>	<b>1.493</b>	<b>389</b>	<b>126</b>	<b>12.521</b>

Tabel 4.1. Banyaknya Usaha, Kamar, Tempat Tidur, Rata-rata Pekerja Per Usaha dan Per Kamar, Serta Rata-rata Tamu Per hari pada Usaha Akomodasi Dirinci Menurut Klasifikasi Akomodasi, Tahun 2015 (Jawa Barat)

Tabel 4.1. *Number of Establishments, Rooms, Beds, Average Worker per Establishment and per Room, and Average Guests per Day of Accommodation Establishments by Accommodation Classification, 2015 (Jawa Barat)*

Klasifikasi/ Classification	Banyaknya/ Number of			Rata-rata Pekerja per/ Average Worker per		Rata-rata Tamu per Hari/ Average Guest per Day		
	Usaha/ Establishment	Kamar/ Room	Tempat Tidur/ Bed	Usaha/ Establishment	Kamar/ Room	Indonesia	Asing/ Foreign	Jumlah/ Total
	-2	-3	-4	-5	-6		-7	-8
<b>Berbintang/ Star</b>	<b>283</b>	<b>26.303</b>	<b>42.181</b>	<b>492,30</b>	<b>4,26</b>	<b>14.916,55</b>	<b>1.976,24</b>	<b>16.892,79</b>
Bintang 1/ 1 Star	26	1.383	2.193	36,85	0,69	806,43	16,91	823,34
Bintang 2/ 2 Star	86	5.579	8.718	39,98	0,62	2.544,64	164,11	2.708,75
Bintang 3/ 3 Star	106	9.308	15.330	78,25	0,89	5.571,52	538,30	6.109,82
Bintang 4/ 4 Star	54	8.120	13.148	132,59	0,88	4.750,86	1.021,74	5.772,60
Bintang 5/ 5 Star	11	1.913	2.792	204,64	1,18	1.243,11	235,17	1.478,28
<b>Akomodasi Lainnya/ Non-Star</b>	<b>1.435</b>	<b>34.268</b>	<b>54.124</b>	<b>46,90</b>	<b>2,58</b>	<b>12.855,58</b>	<b>341,03</b>	<b>13.196,62</b>
Melati/ Jasmine	1.015	28.500	44.963	14,68	0,52	11.388,42	320,80	11.709,22
Pondok Wisata/ Home Stay	188	2.004	2.802	4,43	0,42	548,33	6,83	555,16
Penginapan Remaja/ Youth Hostel	45	816	1.484	13,78	0,76	227,68	4,33	232,01
Villa	77	1.255	2.156	7,75	0,48	267,59	6,68	274,26
Lainnya/ Others	110	1.693	2.719	6,25	0,41	423,56	2,40	425,96
<b>Jumlah/ Total</b>	<b>1.718</b>	<b>60.571</b>	<b>96.305</b>	<b>269,60</b>	<b>3,42</b>	<b>13.886,06</b>	<b>1.158,64</b>	<b>15.044,70</b>

Tabel 4.2. Banyaknya Pekerja Usaha Akomodasi Dirinci Menurut Klasifikasi Akomodasi dan Jenis Pekerjaan, Tahun 2015 (Jawa Barat)  
 Tabel 4.2. *Number of Worker of Accommodation Establishments by Accommodation Classification and Kind of Job, 2015 (Jawa Barat)*

Klasifikasi/ Classification	Jenis Pekerjaan/ Kind of Job							
	Direktur/ General Manager	Manager	Asisten Manager/ Assistant Manager	Penyelia/ Supervisor	Teknis/ Technical	Administrasi/ Administration	Lainnya/ Others	Jumlah/ Total
	-2	-3	-4	-5	-6	-7	-8	-9
<b>Berbintang/ Star</b>	<b>296</b>	<b>1.177</b>	<b>756</b>	<b>2.476</b>	<b>8.661</b>	<b>1.754</b>	<b>6.981</b>	<b>22.101</b>
Bintang 1/ 1 Star	22	46	25	73	377	65	350	958
Bintang 2/ 2 Star	78	163	88	310	1.434	284	1.081	3.438
Bintang 3/ 3 Star	110	395	249	901	2.926	769	2.944	8.294
Bintang 4/ 4 Star	70	445	322	910	2.475	541	2.397	7.160
Bintang 5/ 5 Star	16	128	72	282	1.449	95	209	2.251
<b>Akomodasi Lainnya/ Non-Star</b>	<b>659</b>	<b>917</b>	<b>347</b>	<b>855</b>	<b>6.763</b>	<b>1.533</b>	<b>6.569</b>	<b>17.643</b>
Melati/ Jasmine	527	708	271	725	5.765	1.282	5.620	14.898
Pondok Wisata/ Home Stay	46	93	22	25	213	82	353	834
Penginapan Remaja/ Youth Hostel	21	30	26	71	292	41	145	626
Villa	28	30	5	15	197	55	267	597
Lainnya/ Others	37	56	23	19	296	73	184	688
<b>Jumlah/ Total</b>	<b>955</b>	<b>2.094</b>	<b>1.103</b>	<b>3.331</b>	<b>15.424</b>	<b>3.287</b>	<b>13.550</b>	<b>39.744</b>



Tabel 4.3. Banyaknya Pekerja Berkewarganegaraan Indonesia pada Usaha Akomodasi Menurut Klasifikasi Akomodasi, Pendidikan dan Jenis Kelamin, Tahun 2015 (Jawa Barat)

Tabel 4.3. *Number of Indonesian Workers of Accommodation Establishments by Accommodation Classification, Workers Education and Workers Sex, 2015 (Jawa Barat)*

Klasifikasi/ Classification	Jenis Pekerjaan/ Kind of Job									
	Universitas/ University		Diploma I/ II/ III		SLTA/ Senior High School		≤ SLTP/ Junior High School		Jumlah/ Total	
	L/Male	P/Female	L/Male	P/Female	L/Male	P/Female	L/Male	P/Female	L/Male	P/Female
-1	-2	-3	-4	-5	-6	-7	-8	-9	-10	-11
<b>Berbintang/ Star</b>	<b>675</b>	<b>340</b>	<b>1.783</b>	<b>746</b>	<b>5.343</b>	<b>1.144</b>	<b>886</b>	<b>107</b>	<b>8.687</b>	<b>2.337</b>
Bintang 1/ 1 Star	16	12	35	20	263	50	122	37	436	119
Bintang 2/ 2 Star	106	60	239	94	1.121	273	214	19	1.680	446
Bintang 3/ 3 Star	253	110	554	203	2.201	382	436	34	3.444	729
Bintang 4/ 4 Star	205	95	607	278	1.223	332	102	16	2.137	721
Bintang 5/ 5 Star	95	63	348	151	535	107	12	1	990	322
<b>Akomodasi Lainnya/ Non-Star</b>	<b>440</b>	<b>208</b>	<b>522</b>	<b>235</b>	<b>6.717</b>	<b>1.526</b>	<b>3.293</b>	<b>755</b>	<b>10.972</b>	<b>2.724</b>
Melati/ Jasmine	380	187	452	218	6.019	1.321	2.610	523	9.461	2.249
Pondok Wisata/ Home Stay	12	1	16	4	206	71	181	91	415	167
Penginapan Remaja/ Youth Hostel	12	4	9	5	135	37	215	43	371	89
Villa	15	5	8	-	177	57	167	59	367	121
Lainnya/ Others	21	11	37	8	180	40	120	39	358	98
<b>Jumlah/ Total</b>	<b>1.115</b>	<b>548</b>	<b>2.305</b>	<b>981</b>	<b>12.060</b>	<b>2.670</b>	<b>4.179</b>	<b>862</b>	<b>19.659</b>	<b>5.061</b>

Lanjutan Tabel 4.3.  
Tabel 4.3. Continued

Klasifikasi/ Classification	Jenis Pekerjaan/ Kind of Job									
	Universitas/ University		Diploma I/ II/ III		SLTA/ Senior High School		≤ SLTP/ Junior High School		Jumlah/ Total	
	L/Male	P/Female	L/Male	P/Female	L/Male	P/Female	L/Male	P/Female	L/Male	P/Female
-1	-2	-3	-4	-5	-6	-7	-8	-9	-10	-11
<b>Berbintang/ Star</b>	<b>656</b>	<b>418</b>	<b>2.347</b>	<b>960</b>	<b>4.879</b>	<b>1.238</b>	<b>414</b>	<b>103</b>	<b>8.296</b>	<b>2.719</b>
Bintang 1/ 1 Star	11	7	56	19	255	42	11	2	333	70
Bintang 2/ 2 Star	60	49	174	66	670	184	78	31	982	330
Bintang 3/ 3 Star	228	143	596	257	2.144	437	248	66	3.216	903
Bintang 4/ 4 Star	298	173	1.126	470	1.610	496	67	4	3.101	1.143
Bintang 5/ 5 Star	59	46	395	148	200	79	10		664	273
<b>Akomodasi Lainnya/ Non-Star</b>	<b>74</b>	<b>44</b>	<b>190</b>	<b>74</b>	<b>1.679</b>	<b>430</b>	<b>560</b>	<b>175</b>	<b>2.503</b>	<b>723</b>
Melati/ Jasmine	68	43	183	72	1.544	381	427	133	2.222	629
Pondok Wisata/ Home Stay	-	-	1	-	11	10	24	12	36	22
Penginapan Remaja/ Youth Hostel	5	-	2	1	60	18	43	10	110	29
Villa	1	-	-	-	17	9	39	9	57	18
Lainnya/ Others	-	1	4	1	47	12	27	11	78	25
<b>Jumlah/ Total</b>	<b>730</b>	<b>462</b>	<b>2.537</b>	<b>1.034</b>	<b>6.558</b>	<b>1.668</b>	<b>974</b>	<b>278</b>	<b>10.799</b>	<b>3.442</b>

Tabel 4.4. Banyaknya Pekerja pada Usaha Akomodasi Dirinci Menurut Klasifikasi Akomodasi, Kewarganegaraan, Status Pekerja dan Jenis Kelamin, Tahun 2015 (Jawa Barat)

Tabel 4.4. *Number of Workers of Accommodation Establishments by Accommodation Classification, Nationality, Worker Status and Sex, 2015 (Jawa Barat)*

Klasifikasi/ Classification	Kewarganegaraan Pekerja/ Nationality of Workers								Jumlah/ Total	
	Status Pekerja WNI/ Indonesian Worker						WNA/ Foreign Worker			
	Dibayar/ Paid				Tidak Dibayar/ Unpaid					
	Tetap/ Permanent		Kontrak/Tidak Tetap/ Part Time							
	L/Male	P/Female	L/Male	P/Female	L/Male	P/Female	L/Male	P/Female	L/Male	P/Female
-1	-2	-3	-4	-5	-6	-7	-8	-9	-10	-11
<b>Berbintang/ Star</b>	<b>8.687</b>	<b>2.337</b>	<b>8.296</b>	<b>2.719</b>	-	-	<b>35</b>	<b>27</b>	<b>17.018</b>	<b>5.083</b>
Bintang 1/ 1 Star	436	119	333	70			-	-	769	189
Bintang 2/ 2 Star	1.680	446	982	330			-	-	2.662	776
Bintang 3/ 3 Star	3.444	729	3.216	903			1	1	6.661	1.633
Bintang 4/ 4 Star	2.137	721	3.101	1.143			32	26	5.270	1.890
Bintang 5/ 5 Star	990	322	664	273			2	-	1.656	595
<b>Akomodasi Lainnya/ Non-Star</b>	<b>10.972</b>	<b>2.724</b>	<b>2.503</b>	<b>723</b>	<b>384</b>	<b>336</b>	<b>1</b>	<b>-</b>	<b>13.860</b>	<b>3.783</b>
Melati/ Jasmine	9.461	2.249	2.222	629	194	150	-	-	11.877	3.028
Pondok Wisata/ Home Stay	415	167	36	22	91	102	-	-	542	291
Penginapan Remaja/ Youth Hostel	371	89	110	29	11	10	-	-	492	128
Villa	367	121	57	18	20	14	-	-	444	153
Lainnya/ Others	358	98	78	25	68	60	1	-	505	183
<b>Jumlah/ Total</b>	<b>19.659</b>	<b>5.061</b>	<b>10.799</b>	<b>3.442</b>	<b>384</b>	<b>336</b>	<b>36</b>	<b>27</b>	<b>30.878</b>	<b>8.866</b>

Tabel 4.5. Banyaknya Usaha Akomodasi Menurut Klasifikasi Akomodasi dan Bentuk Badan Hukum, Tahun 2015 (Jawa Barat)  
 Tabel 4.5. *Number of Accommodation Establishments by Accommodation Classification and Legal Status, 2015 (Jawa Barat)*

Klasifikasi/ Classification	Badan Hukum/ Legal Status						Jumlah/ Total
	PT/Persero/ Perum	CV/Firma	Koperasi	Yayasan	Ijin Khusus Instansi Terkait	Tidak Berbadan Hukum/ Without Legal Status	
-1	-2	-3	-4	-5	-6	-7	-8
<b>Berbintang/ Star</b>	<b>254</b>	<b>29</b>	-	-	-	-	<b>283</b>
Bintang 1/ 1 Star	17	9	-	-	-	-	26
Bintang 2/ 2 Star	66	20	-	-	-	-	86
Bintang 3/ 3 Star	106	-	-	-	-	-	106
Bintang 4/ 4 Star	54	-	-	-	-	-	54
Bintang 5/ 5 Star	11	-	-	-	-	-	11
<b>Akomodasi Lainnya/ Non-Star</b>	<b>206</b>	<b>162</b>	<b>23</b>	<b>15</b>	-	<b>1.029</b>	<b>1.435</b>
Melati/ Jasmine	176	137	16	10	-	676	1.015
Pondok Wisata/ Home Stay	21	7	1	1	-	158	188
Penginapan Remaja/ Youth Hostel	-	6	2	2	-	35	45
Villa	4	8	1	1	-	63	77
Lainnya/ Others	5	4	3	1	-	97	110
<b>Jumlah/ Total</b>	<b>460</b>	<b>191</b>	<b>23</b>	<b>15</b>	-	<b>1.029</b>	<b>1.718</b>

Tabel 4.6. Banyaknya Usaha Akomodasi Dirinci Menurut Klasifikasi Akomodasi, Jenis Layanan Pembayaran dan Pemesanan Kamar, Tahun 2015 (Jawa Barat)

Tabel 4.6. *Number of Accommodation Establishments by Accommodation Classification , Type of Payment and Type of Rooms Reservation, 2015 (Jawa Barat)*

Klasifikasi/ Classification	Pembayaran Melalui Kartu Kredit/ Payment by Credit Card		Pemesanan Melalui Internet/ Reservation by Internet		Jumlah/ Total
	Ya/ Yes	Tidak/ No	Ya/ Yes	Tidak/ No	
-1	-2	-3	-4	-5	-6
<b>Berbintang/ Star</b>	<b>267</b>	<b>16</b>	<b>228</b>	<b>55</b>	<b>283</b>
Bintang 1/ 1 Star	17	9	14	12	26
Bintang 2/ 2 Star	79	7	63	23	86
Bintang 3/ 3 Star	106	-	89	17	106
Bintang 4/ 4 Star	54	-	52	2	54
Bintang 5/ 5 Star	11	-	10	1	11
<b>Akomodasi Lainnya/ Non-Star</b>	<b>319</b>	<b>1.116</b>	<b>206</b>	<b>1.229</b>	<b>1.435</b>
Melati/ Jasmine	291	724	191	824	1.015
Pondok Wisata/ Home Stay	8	180	3	185	188
Penginapan Remaja/ Youth Hostel	5	40	3	42	45
Villa	6	71	6	71	77
Lainnya/ Others	9	101	3	107	110
<b>Jumlah/ Total</b>	<b>586</b>	<b>1.132</b>	<b>434</b>	<b>1.284</b>	<b>1.718</b>

Tabel 4.7. Banyaknya Ruang Sidang Pada Usaha Akomodasi Dirinci Menurut Klasifikasi Akomodasi dan Kapasitas Tempat Duduk, Tahun 2015 (Jawa Barat)

Tabel 4.7. *Number of Meeting/ Function Rooms of Accommodation Establishments by Accommodation Classification and Seat Capacity, 2015 (Jawa Barat)*

Klasifikasi/ Classification	Kapasitas/ Capacity						Jumlah/ Total
	≤ 49	50-99	100-249	250-499	500-999	≥ 1000	
-1	-2	-3	-4	-5	-6	-7	-8
<b>Berbintang/ Star</b>	<b>661</b>	<b>390</b>	<b>243</b>	<b>72</b>	<b>50</b>	<b>24</b>	<b>1.440</b>
Bintang 1/ 1 Star	33	10	10		2		55
Bintang 2/ 2 Star	106	72	43	5	9	1	236
Bintang 3/ 3 Star	191	160	91	27	21	2	492
Bintang 4/ 4 Star	264	120	84	32	15	20	535
Bintang 5/ 5 Star	67	28	15	8	3	1	122
<b>Akomodasi Lainnya/ Non-Star</b>	<b>365</b>	<b>286</b>	<b>175</b>	<b>31</b>	<b>19</b>	<b>6</b>	<b>882</b>
Melati/ Jasmine	319	258	144	25	16	5	767
Pondok Wisata/ Home Stay	6	5	5	1			17
Penginapan Remaja/ Youth Hostel	12	6	5	2	1		26
Villa	12	7	6	1	1		27
Lainnya/ Others	16	10	15	2	1	1	45
<b>Jumlah/ Total</b>	<b>1.026</b>	<b>676</b>	<b>418</b>	<b>103</b>	<b>69</b>	<b>30</b>	<b>2.322</b>

Tabel 4.8. Banyaknya Konferensi yang Diselenggarakan di Usaha Akomodasi Dirinci Menurut Klasifikasi Akomodasi dan Kapasitas Tempat Duduk Ruang Sidang, Tahun 2015 (Jawa Barat)

Tabel 4.8. *Number of Conferences Held in Accommodation Establishments by Accommodation Classification and Seat Capacity, 2015 (Jawa Barat)*

Klasifikasi/ Classification	Kapasitas/ Capacity						Jumlah/ Total
	≤ 49	50-99	100-249	250-499	500-999	≥ 1000	
-1	-2	-3	-4	-5	-6	-7	-8
<b>Berbintang/ Star</b>	<b>12.311</b>	<b>7.566</b>	<b>5.500</b>	<b>1.666</b>	<b>1.568</b>	<b>126</b>	<b>28.737</b>
Bintang 1/ 1 Star	412	289	159	-	10	-	870
Bintang 2/ 2 Star	1.110	1.080	556	57	29	47	2.879
Bintang 3/ 3 Star	4.641	3.035	1.899	362	677	6	10.620
Bintang 4/ 4 Star	4.546	2.796	2.405	1.164	435	67	11.413
Bintang 5/ 5 Star	1.602	366	481	83	417	6	2.955
<b>Akomodasi Lainnya/ Non-Star</b>	<b>3.125</b>	<b>4.153</b>	<b>3.235</b>	<b>1.493</b>	<b>389</b>	<b>126</b>	<b>12.521</b>
Melati/ Jasmine	2.478	3.450	2.352	986	20	122	9.408
Pondok Wisata/ Home Stay	40	20	85	22	-	-	167
Penginapan Remaja/ Youth Hostel	103	459	531	424	333	-	1.850
Villa	278	119	37	18	24	-	476
Lainnya/ Others	226	105	230	43	12	4	620
<b>Jumlah/ Total</b>	<b>15.436</b>	<b>11.719</b>	<b>8.735</b>	<b>3.159</b>	<b>1.957</b>	<b>252</b>	<b>41.258</b>