



STATISTIK HARGA PRODUSEN PERTANIAN

Agricultural Producer Price Statistics

Subsektor Peternakan & Perikanan

Animal Husbandry & Fishery Subsector



2014

STATISTIK HARGA PRODUSEN PERTANIAN

Agricultural Producer Price Statistics

Subsektor Peternakan & Perikanan

Animal Husbandry & Fishery Subsector



2014

STATISTIK HARGA PRODUSEN PERTANIAN
SUBSEKTOR PETERNAKAN DAN PERIKANAN
2014
*AGRICULTURAL PRODUCER PRICE STATISTICS
ANIMAL HUSBANDRY AND FISHERY SUBSECTOR
2014*

ISSN. 2338-0217

No. Publikasi/ *Publication Number* : 06240.1503

Katalog BPS/ *BPS Catalog* : 7103013

Ukuran Buku/ *Book Size* : 21 Cm x 29 Cm

Jumlah Halaman/ *Number of Pages* :x+178 Halaman

Naskah/ *Manuscript* :

Subdirektorat Statistik Harga Perdesaan
Subdirectorate of Rural Price Statistics

Gambar Kulit/ *Cover Design* :

Subdirektorat Statistik Harga Perdesaan
Subdirectorate of Rural Price Statistics

Diterbitkan oleh/ *Published By* :

Badan Pusat Statistik, Jakarta-Indonesia
BPS – Statistik Indonesia

Dicetak Oleh/ *Printed By* :

Boleh dikutip dengan menyebutkan sumbernya
May be cited reference to the source

KATA PENGANTAR

Publikasi Statistik Harga Produsen Pertanian Subsektor Peternakan dan Perikanan merupakan seri publikasi tahunan yang diterbitkan oleh Badan Pusat Statistik (BPS). Publikasi ini menyajikan data harga produsen berbagai komoditas peternakan dan perikanan di perdesaan selama tahun 2014. Data yang disajikan mencakup 32 provinsi di Indonesia tidak termasuk DKI Jakarta untuk subsektor peternakan dan 33 provinsi untuk subsektor perikanan, yang dikumpulkan melalui Survei Harga Produsen Perdesaan setiap bulan. Untuk Provinsi Kalimantan Timur, data harga produsen mencakup Provinsi Kalimantan Utara.

Kepada semua pihak yang telah memberikan kontribusi, disampaikan penghargaan dan terima kasih. Semoga statistik yang disajikan dalam publikasi ini memberi manfaat untuk memenuhi kebutuhan para pengguna data dan dapat dijadikan acuan dalam pengambilan kebijakan. Kritik dan saran dari semua pihak sangat diharapkan untuk perbaikan yang akan datang.

Jakarta, April 2015

KEPALA BADAN PUSAT STATISTIK
REPUBLIK INDONESIA



Dr. Suryamin, M.Sc

PREFACE

Publication of Agricultural Producer Prices Statistics, Animal Husbandry and Fishery Subsector is an annual publication issued by BPS-Statistics Indonesia. This publication presents producer price data of livestock and fishery commodities in rural areas during 2014. The data presented cover 32 provinces in Indonesia excluding DKI Jakarta for animal husbandry subsector and 33 provinces for fishery subsector that were collected through the Rural Price Survey every month. For Kalimantan Timur Province, the producer price data cover Kalimantan Utara Province .

To all parties who have contributed, I would like to express my high appreciation and gratitude. Hopefully, the statistics presented in this publication provide benefits to meet the needs of data users and can be used as a reference in policy making. Criticisms and suggestion to improve the contents of this publication are always welcome.

Jakarta, April 2015

BPS-STATISTICS INDONESIA



Dr. Suryamin, M.Sc
Chief Statistician

DAFTAR ISI / CONTENTS

	Halaman <i>Page</i>
Kata Pengantar / <i>Preface</i>	iii
Daftar Isi / <i>Contents</i>	v
Daftar Grafik Ulasan Ringkas / <i>List of Graphics of Review</i>	vi
Daftar Tabel / <i>List of Tables</i>	vii
1. Pendahuluan / <i>Introduction</i>	1
1.1 Latar Belakang / <i>Background</i>	1
1.2 Cakupan Data / <i>Data Coverage</i>	2
2. Konsep dan Definisi / <i>Concepts and Definitions</i>	3
2.1 Petani / <i>Farmer</i>	3
2.2 Nelayan / <i>Fishermen</i>	3
2.3 Harga Produsen / <i>Producer Price</i>	3
2.4 Satuan / <i>Unit</i>	3
3. Metodologi / <i>Methodology</i>	5
3.1 Metode Pengumpulan Data / <i>Method of Data Collection</i>	5
3.2 Metode Penghitungan Rata-rata Harga / <i>Average Price Calculation Method</i> ...	5
4. Ulasan Singkat / <i>Review</i>	7
Tabel-tabel / <i>Tables</i>	11-178

DAFTAR GRAFIK ULASAN RINGKAS/LIST OF GRAPHICS OF REVIEW

Halaman
Page

- 1 Harga Produsen Kambing (Rp/1 ekor = 20 Kg) di Provinsi Banten, Papua Barat dan Indonesia, Januari - Desember 2014
Producer Price of Goat (Rp/1 head = 20 Kgs) in Banten, Papua Barat Province and Indonesia, January - December 2014..... 7
- 2 Harga Produsen Sapi (Rp/1 ekor = 250 Kg) di Provinsi Kepulauan Bangka Belitung, Sulawesi Tenggara dan Indonesia, Januari - Desember 2014
Producer Price of Cow (Rp/1 head= 250 Kgs) in Kepulauan Bangka Belitung, Sulawesi Tenggara Province and Indonesia, January - December 2014..... 8
- 3 Harga Produsen Rajungan (Rp/Kg) di Provinsi Jawa Tengah dan Indonesia, Januari - Desember 2014
Producer Price of Swimming Crabs (Rp/Kg) in Jawa Tengah Province and Indonesia, January - December 2014..... 9
- 4 Harga Produsen Ikan Nila (Rp/Kg) di Provinsi Jawa Tengah, NTT dan Indonesia, Januari - Desember 2014
Producer Price of Nile Tilapia (Rp/Kg) in Jawa Tengah, NTT Province and Indonesia, January - December 2014..... 10

DAFTAR TABEL / LIST OF TABLES

		Halaman
		<i>Page</i>
1.	Subsektor Peternakan/<i>Animal Husbandry Subsector</i>	13
1.1	Harga Produsen Sapi Potong (Rp/1 ekor = 250 Kg), Menurut Provinsi, 2014 <i>Producer Price of Cow (Rp/1 head = 250 Kgs), by Province, 2014.....</i>	15
1.2	Harga Produsen Kerbau (Rp/1 ekor = 250 Kg), Menurut Provinsi, 2014 <i>Producer Price of Buffalo (Rp/1 head = 250 Kgs), by Province, 2014.....</i>	18
1.3	Harga Produsen Kambing (Rp/1 ekor = 20 Kg), Menurut Provinsi, 2014 <i>Producer Price of Goat (Rp/1 head = 20 Kgs), by Province, 2014.....</i>	21
1.4	Harga Produsen Babi (Rp/1 ekor = 70 Kg), Menurut Provinsi, 2014 <i>Producer Price of Pig (Rp/1 head = 70 Kgs), by Province, 2014.....</i>	24
1.5	Harga Produsen Ayam (Rp/1 ekor = 1,5 Kg), Menurut Provinsi, 2014 <i>Producer Price of Chicken/Broiler (Rp/1 head = 1,5 Kgs), by Province, 2014</i>	27
1.6	Harga Produsen Itik/Bebek (Rp/1 ekor = 1,5 Kg), Menurut Provinsi, 2014 <i>Producer Price of Duck (Rp/1 head = 1,5 Kgs), by Province, 2014.....</i>	30
1.7	Harga Produsen Telur Ayam Kampung (Rp/10 Butir), Menurut Provinsi, 2014 <i>Producer Price of Native Chicken's Eggs (Rp/10 items), by Province, 2014...</i>	33
1.8	Harga Produsen Telur Ayam Ras (Rp/Kg), Menurut Provinsi, 2014 <i>Producer Price of Layer's Eggs (Rp/Kg), by Province, 2014.....</i>	36
2.	Subsektor Perikanan/<i>Fishery Subsector</i>	39
2.1	Kelompok Perikanan Tangkap/<i>Group of Fish Capture</i>	39
2.1.1	Harga Produsen Ikan Gabus (Rp/Kg), Menurut Provinsi, 2014 <i>Producer Price of Cork Fish (Rp/Kg), by Province, 2014.....</i>	41
2.1.2	Harga Produsen Ikan Baronang (Rp/Kg), Menurut Provinsi, 2014 <i>Producer Price of Orange-spotted spinefoot (Rp/Kg), by Province, 2014.....</i>	44
2.1.3	Harga Produsen Ikan Bawal (Rp/Kg), Menurut Provinsi, 2014 <i>Producer Price of Pomfret Fish (Rp/Kg), by Province, 2014.....</i>	47
2.1.4	Harga Produsen Ikan Belanak (Rp/Kg), Menurut Provinsi, 2014 <i>Producer Price of Mulletts (Rp/Kg), by Province, 2014.....</i>	50

2.1.5	Harga Produsen Ikan Cakalang (Rp/Kg), Menurut Provinsi, 2014 <i>Producer Price of Skipjack Tuna (Rp/Kg), by Province, 2014.....</i>	53
2.1.6	Harga Produsen Ikan Cucut (Rp/Kg), Menurut Provinsi, 2014 <i>Producer Price of Swordfish (Rp/Kg), by Province, 2014.....</i>	56
2.1.7	Harga Produsen Ikan Ekor Kuning (Rp/Kg), Menurut Provinsi, 2014 <i>Producer Price of Redbelly Yellow Fusilier(Rp/Kg), by Province, 2014.....</i>	59
2.1.8	Harga Produsen Ikan Gulamah (Rp/Kg), Menurut Provinsi, 2014 <i>Producer Price of Croacker Fish (Rp/Kg), by Province, 2014.....</i>	62
2.1.9	Harga Produsen Ikan Hiu (Rp/Kg), Menurut Provinsi, 2014 <i>Producer Price of Shark (Rp/Kg), by Province, 2014.....</i>	65
2.1.10	Harga Produsen Ikan Kakap (Rp/Kg), Menurut Provinsi, 2014 <i>Producer Price of Snapper (Rp/Kg), by Province, 2014.....</i>	68
2.1.11	Harga Produsen Ikan Kembung (Rp/Kg), Menurut Provinsi, 2014 <i>Producer Price of Mackerel (Rp/Kg), by Province, 2014.....</i>	71
2.1.12	Harga Produsen Ikan Kerapu (Rp/Kg), Menurut Provinsi, 2014 <i>Producer Price of Groupers (Rp/Kg), by Province, 2014.....</i>	74
2.1.13	Harga Produsen Ikan Kurisi (Rp/Kg), Menurut Provinsi, 2014 <i>Producer Price of Threadfin Bream (Rp/Kg), by Province, 2014.....</i>	77
2.1.14	Harga Produsen Ikan Kuwe (Rp/Kg), Menurut Provinsi, 2014 <i>Producer Price of Tille trevally (Rp/Kg), by Province, 2014.....</i>	80
2.1.15	Harga Produsen Ikan Layang (Rp/Kg), Menurut Provinsi, 2014 <i>Producer Price of Indian Scad (Rp/Kg), by Province, 2014.....</i>	83
2.1.16	Harga Produsen Ikan Layur/Beladang (Rp/Kg), Menurut Provinsi, 2014 <i>Producer Price of Hairtails (Rp/Kg), by Province, 2014.....</i>	86
2.1.17	Harga Produsen Ikan Lemuru (Rp/Kg), Menurut Provinsi, 2014 <i>Producer Price of Bali sardinella (Rp/Kg), by Province, 2014.....</i>	89
2.1.18	Harga Produsen Ikan Manyung (Rp/Kg), Menurut Provinsi, 2014 <i>Producer Price of Giant Catfish (Rp/Kg), by Province, 2014.....</i>	92
2.1.19	Harga Produsen Ikan Pari (Rp/Kg), Menurut Provinsi, 2014 <i>Producer Price of Devilrays (Rp/Kg), by Province, 2014.....</i>	95
2.1.20	Harga Produsen Ikan Peperek (Rp/Kg), Menurut Provinsi, 2014 <i>Producer Price of Slipmouths / Pony fishes (Rp/Kg), by Province, 2014.....</i>	98

2.1.21	Harga Produsen Ikan Sebelah (Rp/Kg), Menurut Provinsi, 2014 <i>Producer Price of Indian Halibut (Rp/Kg), by Province, 2014.....</i>	101
2.1.22	Harga Produsen Ikan Selar (Rp/Kg), Menurut Provinsi, 2014 <i>Producer Price of Yellowstripe Scad (Rp/Kg), by Province, 2014.....</i>	104
2.1.23	Harga Produsen Ikan Tembang (Rp/Kg), Menurut Provinsi, 2014 <i>Producer Price of Goldstripe Sardinella (Rp/Kg), by Province, 2014.....</i>	107
2.1.24	Harga Produsen Ikan Tenggiri (Rp/Kg), Menurut Provinsi, 2014 <i>Producer Price of Spanish Mackerel (Rp/Kg), by Province, 2014.....</i>	110
2.1.25	Harga Produsen Ikan Terbang (Rp/Kg), Menurut Provinsi, 2014 <i>Producer Price of Flying Fish (Rp/Kg), by Province, 2014.....</i>	113
2.1.26	Harga Produsen Ikan Teri (Rp/Kg), Menurut Provinsi, 2014 <i>Producer Price of Anchovies (Rp/Kg), by Province, 2014.....</i>	116
2.1.27	Harga Produsen Ikan Tongkol (Rp/Kg), Menurut Provinsi, 2014 <i>Producer Price of Eastern little tuna (Rp/Kg), by Province, 2014.....</i>	119
2.1.28	Harga Produsen Ikan Tuna (Rp/Kg), Menurut Provinsi, 2014 <i>Producer Price of Big Eye Tuna (Rp/Kg), by Province, 2014.....</i>	122
2.1.29	Harga Produsen Lobster (Rp/Kg), Menurut Provinsi, 2014 <i>Producer Price of Lobsters (Rp/Kg), by Province, 2014.....</i>	125
2.1.30	Harga Produsen Udang Laut (Rp/Kg), Menurut Provinsi, 2014 <i>Producer Price of Sea Shrimp (Rp/Kg), by Province, 2014.....</i>	128
2.1.31	Harga Produsen Kepiting (Rp/Kg), Menurut Provinsi, 2014 <i>Producer Price of Crab (Rp/Kg), by Province, 2014.....</i>	131
2.1.32	Harga Produsen Rajungan (Rp/Kg), Menurut Provinsi, 2014 <i>Producer Price of Swimming Crabs (Rp/Kg), by Province, 2014.....</i>	134
2.1.33	Harga Produsen Cumi-cumi (Rp/Kg), Menurut Provinsi, 2014 <i>Producer Price of Squids (Rp/Kg), by Province, 2014.....</i>	137
2.1.34	Harga Produsen Kerang Darah (Rp/Kg), Menurut Provinsi, 2014 <i>Producer Price of Blood Cockles (Rp/Kg), by Province, 2014.....</i>	140
2.1.35	Harga Produsen Sotong (Rp/Kg), Menurut Provinsi, 2014 <i>Producer Price of Cuttlefish (Rp/Kg), by Province, 2014.....</i>	143
2.2	Kelompok Budidaya Ikan/Group of Aquaculture	147
2.2.1	Harga Produsen Ikan Bandeng (Rp/Kg), Menurut Provinsi, 2014 <i>Producer Price of Milkfish (Rp/Kg), by Province, 2014.....</i>	149

2.2.2	Harga Produsen Ikan Gurame (Rp/Kg), Menurut Provinsi, 2014 <i>Producer Price of Giant Gouramy/Carp (Rp/Kg), by Province, 2014.....</i>	152
2.2.3	Harga Produsen Ikan Lele (Rp/Kg), Menurut Provinsi, 2014 <i>Producer Price of Walking Catfish (Rp/Kg), by Province, 2014.....</i>	155
2.2.4	Harga Produsen Ikan Mas (Rp/Kg), Menurut Provinsi, 2014 <i>Producer Price of Carp (Rp/Kg), by Province, 2014.....</i>	158
2.2.5	Harga Produsen Ikan Mujair (Rp/Kg), Menurut Provinsi, 2014 <i>Producer Price of Tilapia (Rp/Kg), by Province, 2014.....</i>	161
2.2.6	Harga Produsen Ikan Nila (Rp/Kg), Menurut Provinsi, 2014 <i>Producer Price of Nile Tilapia (Rp/Kg), by Province, 2014.....</i>	164
2.2.7	Harga Produsen Ikan Patin (Rp/Kg), Menurut Provinsi, 2014 <i>Producer Price of Catfish (Rp/Kg), by Province, 2014.....</i>	167
2.2.8	Harga Produsen Udang Air Tawar (Rp/Kg), Menurut Provinsi, 2014 <i>Producer Price of Fresh Water Shrimp (Rp/Kg), by Province, 2014.....</i>	170
2.2.9	Harga Produsen Kepiting (Rp/Kg), Menurut Provinsi, 2014 <i>Producer Price of Crab (Rp/Kg), by Province, 2014.....</i>	173
2.2.10	Harga Produsen Rumput Laut (Rp/Kg), Menurut Provinsi, 2014 <i>Producer Price of Seaweed (Rp/Kg), by Province, 2014.....</i>	176

1. PENDAHULUAN

1.1. Latar Belakang

Salah satu tujuan pembangunan sektor pertanian adalah untuk meningkatkan kesejahteraan masyarakat perdesaan, khususnya petani maupun nelayan melalui peningkatan dan pemerataan pendapatan per kapita. Keberhasilan program pemerintah dalam bidang pertanian salah satunya tercermin dari perkembangan harga-harga hasil produksi/komoditas pertanian yang didukung dengan peningkatan kualitas hasilnya. Namun demikian, perkembangan harga dimaksud di atas bukanlah satu-satunya indikator untuk melihat peningkatan pendapatan para petani.

Pengumpulan data harga produsen sektor pertanian dilakukan melalui Survei Harga Produsen Perdesaan yang merupakan salah satu kegiatan rutin dalam rangka penghitungan indeks harga yang diterima petani dan indeks harga yang dibayar petani khususnya untuk biaya produksi.

Data yang disajikan dalam publikasi ini mencakup periode Januari sampai dengan Desember 2014. Maksud dan tujuan dari publikasi ini adalah untuk memberikan informasi perkembangan dan kesinambungan data harga produsen berbagai komoditas hasil pertanian, khususnya Subsektor Peternakan dan Perikanan yang dirinci menurut provinsi.

1. INTRODUCTION

1.1. Background

One of the goals of agricultural sector development is to improve the welfare of rural communities, especially farmers and fishermen through the increase and equitable distribution of income per capita. The success of government programs in agriculture, one of which is reflected in the prices development of agricultural products/ commodities with supported by an increase in the quality of the results. However, the price changes are not the only indicator to see the increasing in farmer's income.

Producer price data collection of agricultural sector is conducted through the Rural Producer Prices Survey, which is one of the routine activities in order to calculate the index of prices received by farmers and the index of price paid by farmers especially for production cost.

Data presented in this publication covers the period from January to December 2014. The purpose of this publication is to provide information of development and sustainably of producer price data for various agricultural commodities in Animal Husbandry and Fishery Subsector classified by province.

1.2. Cakupan Data

Dalam publikasi ini disajikan data harga beberapa komoditas terpilih hasil pertanian pada dua subsektor, yaitu peternakan dan perikanan. Daerah yang dicakup meliputi seluruh provinsi di Indonesia, kecuali subsektor peternakan yang hanya mencakup 32 provinsi (tidak termasuk DKI Jakarta). Untuk Provinsi Kalimantan Timur, data harga produsen mencakup Provinsi Kalimantan Utara.

1.2. Data Coverage

This publication presents the price of agricultural commodities in two sub-sectors those are animal husbandry and fishery. The coverage area includes all provinces in Indonesia except animal husbandry subsektor, which only covered 32 provinces in Indonesia (excluding DKI Jakarta). For Kalimantan Utara Province, the producer price data cover Kalimantan Utara Province.

<http://www.bps.go.id>

2. KONSEP DAN DEFINISI

2.1. Petani

Petani adalah orang yang mengusahakan/mengelola usaha pertanian atas resiko sendiri baik pertanian tanaman pangan, tanaman hortikultura, tanaman perkebunan rakyat, dan peternakan yang bertujuan sebagian atau seluruh hasil produksinya untuk dijual.

2.2. Nelayan

Nelayan adalah orang yang mengusahakan/mengelola usaha perikanan atas resiko sendiri yang bertujuan sebagian atau seluruh hasil produksinya untuk dijual.

2.3. Harga Produsen

Harga produsen (*farm gate*) adalah harga transaksi antara petani (penghasil) dan pembeli (pedagang pengumpul/tengkulak) untuk setiap komoditas menurut satuan setempat.

2.4. Satuan

Satuan yang digunakan adalah satuan yang lazim dipakai untuk pembelian atau penjualan secara partai besar. Satuan dari masing-masing jenis barang harus jelas dan tegas, misalnya: kg, kwintal (100 kg), 10 buah, dan sebagainya. Satuan setempat yang umumnya dipakai di daerah harus dikonversikan ke dalam satuan standar seperti pada daftar isian.

2. CONCEPTS AND DEFINITIONS

2.1. Farmer

Farmer is a person who manages an agricultural business like food crops, horticulture, smallholding estate crops, livestock, and fisheries at his own risk that aimed part or all of their products are for sale.

2.2. Fishermen

A Fishermen is a person who managed an fisheries business at his own risk that aimed part or all of their products are for sale.

2.3. Producer price

Producer price (farm gate) is the transaction price between farmer as producer and buyer as traders or middleman for each commodity according to the local unit.

2.4. Unit

The unit used is the standard unit commonly used for the purchase or sale of wholesales. Unit of each kind of goods has to be clear and unequivocal, for example: kg, quintals (100 kg), 10 pieces, and so on. The local unit is commonly used in the area must be converted into standard units as in the questionnaire.

<http://www.bps.go.id>

3. METODOLOGI

3.1. Metode Pengumpulan Data

Pengumpulan data harga produsen Subsektor Peternakan dan Perikanan dilakukan dengan menggunakan Daftar HD-4 (Subsektor Peternakan), Daftar HD-5.1 (Subsektor Perikanan-Tangkap), dan Daftar HD-5.2 (Subsektor Perikanan-Budidaya).

Pelaksanaan pencatatan daftar dilakukan oleh Koordinator Statistik Kecamatan (KSK) dengan wawancara langsung ke peternak, nelayan, dan pembudidaya ikan yang menjual hasil peternakan maupun perikanan pada periode tanggal 1 sampai dengan tanggal 15 setiap bulan, sedangkan pencatatan data harganya setiap tanggal 15 (pertengahan bulan). Pencatatan data harga setiap komoditas dilakukan terhadap 2-3 responden untuk setiap komoditas, dan selanjutnya harga yang terbanyak muncul (modus) atau rata-rata harga dari petani-petani tersebut dicatat dalam daftar isian.

3.2. Metode Penghitungan Rata-rata Harga

Formula penghitungan rata-rata harga tiap komoditas di masing-masing provinsi untuk Januari menggunakan rata-rata geometrik. Selanjutnya untuk penghitungan Februari sampai Desember menggunakan relatif harga, yaitu rata-rata geometrik dari rasio harga bulan bersangkutan dengan harga bulan sebelumnya. Bila menggunakan notasi matematika maka penghitungannya adalah sebagai berikut :

3. METHODOLOGY

3.1. Method of Data Collection

Producer price data collection of Animal Husbandry and Fishery Subsectors are using questionnaire of HD-4 (Animal Husbandry Subsector), HD-5.1 (Fishery Subsector-Fish Capture), and HD-5.2 (Fishery Subsector-Aquaculture).

Implementation of HD recording is conducted by Statistics Coordinator of the Subdistrict through a direct interview with farmers and fishermen who sell their livestock and fish during the period of 1st to 15th of each month, while the price data recording is every 15th. The price data recording of price commodity is carried out on 2-3 respondents, and the most frequent price that appears (mode) or the average price of these farmers is recorded in the questionnaire.

3.2. Average Price Calculation Method

The average producer price calculation formula for each commodity in each province for January is using the geometric mean. Furthermore, for the calculations of February to December are using the price relative that is the geometric mean of price ratio of the respective month and price of the previous month. When using mathematical notation the computation is using as follows:

$$\bar{P}_{(Jan)} = \sqrt[n]{P_{(Jan)}i}$$

dimana :

$\bar{P}_{(Jan)}$ = rata-rata harga Januari

n = jumlah observasi

kemudian,

$$P_{jt} = P_{j(t-1)} \times \frac{RH_{j(t)}}{100}$$

dimana,

P_{jt} = harga komoditas j pada bulan ke- t

t = bulan ke- t

$$RH_{(t)j} = \sqrt[k]{\prod_{i=1}^k \left(\frac{P_{(t)ji}}{P_{(t-1)ji}} \right)}$$

dimana,

$RH_{(t)j}$ = relatif harga komoditas ke- j untuk bulan ke- t

$P_{(t)ji}$ = harga komoditas ke- j untuk bulan ke- t di kecamatan ke- i

$P_{(t-1)ji}$ = harga komoditas j untuk bulan ke- $(t-1)$ di kecamatan i

Sedangkan untuk rata-rata harga nasional per komoditas merupakan rata-rata harga komoditas dari seluruh provinsi.

$$\bar{P}_{(Jan)} = \sqrt[n]{P_{(Jan)}i}$$

where :

$\bar{P}_{(Jan)}$ = price average of January

n = number of observation

then,

$$P_{jt} = P_{j(t-1)} \times \frac{RH_{j(t)}}{100}$$

where,

P_{jt} = price of commodity j in t -th month

t = t -th month

$$RH_{(t)j} = \sqrt[k]{\prod_{i=1}^k \left(\frac{P_{(t)ji}}{P_{(t-1)ji}} \right)}$$

where,

$RH_{(t)j}$ = price relative of commodity j in t -th month

$P_{(t)ji}$ = price of commodity j in t -th month in district i

$P_{(t-1)ji}$ = price of commodity j in $(t-1)$ -th Month in district i

As for the national average price per kind of commodity is the average prices of all province.

4. ULASAN SINGKAT

Secara umum harga produsen Subsektor Peternakan dan Subsektor Perikanan mengalami kenaikan selama periode 2014. Berikut ini ulasan mengenai perkembangan harga jenis ternak dan ikan tertentu selama periode 2014:

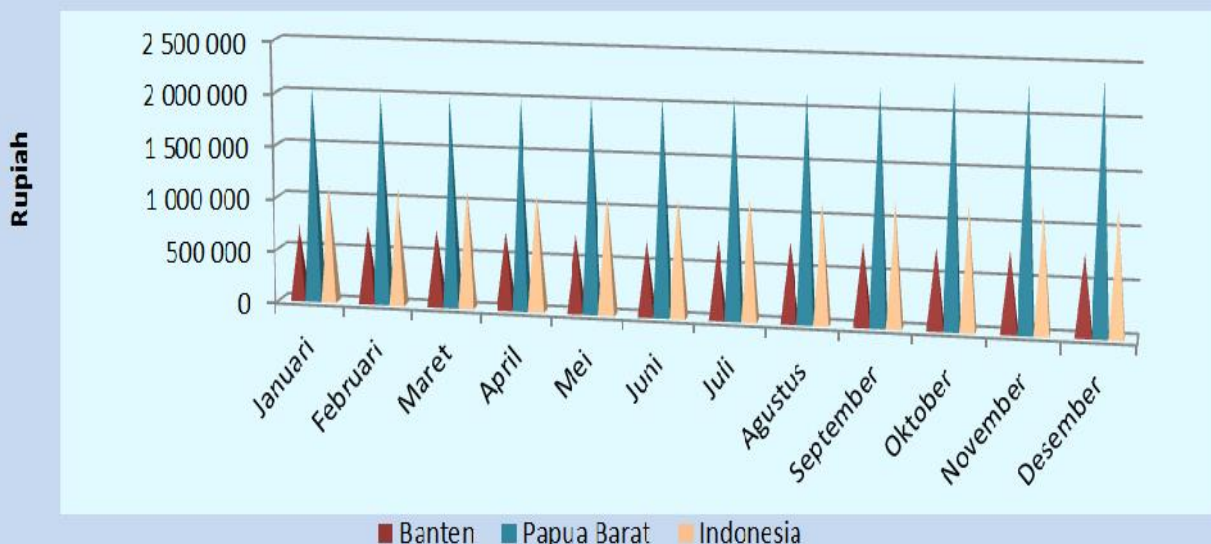
Pada periode 2014 rata-rata harga nasional komoditas peternakan mengalami kenaikan. Komoditas peternakan yang mengalami kenaikan rata-rata harga tertinggi selama tahun 2014 adalah kambing dan sapi. Kenaikan rata-rata harga kambing tahun 2014 terhadap 2013 sebesar 11,74 persen. Kenaikan rata-rata harga terbesar terjadi pada Juli dan September 2014 sebesar 1,49 persen dan 1,82 persen. Hal ini disebabkan pada bulan-bulan tersebut mendekati hari besar keagamaan umat Islam. Rata-rata harga kambing tertinggi terjadi pada Desember 2014 di Provinsi Papua Barat, yaitu sebesar Rp2.377.879 per ekor dengan kenaikan harga sebesar 2,94 persen.

4. REVIEW

In general producer prices of Animal Husbandry and Fishery Subsector increased during the period of 2014. Here is a review of price development of certain kinds of livestock and fish during the period of 2014:

In the period of 2014, the national price average of livestock commodities has increased. Livestock commodities that experienced the highest increase of price average during 2014 were Goat and Cow. The increase of price average of goat in 2014 to 2013 was 11,74 percent. The largest increase occurred in July and September 2014 by 1,49 percent and 1,82 percent. This is due to the moslem great day that was close to those months. The highest prices average of goat was in December which occurred in Papua Barat Province, by Rp2.377.879 per head with the price increase by 2,94 percent.

Grafik 1. Harga Produsen Kambing (Rp/1 ekor = 20Kg) di Provinsi Banten, Papua Barat, dan Indonesia
Graph 1. Producer Price of Goat (Rp/1 head = 20 Kg) in Banten, Papua Barat Province and Indonesia
Januari-Desember 2014/January-December 2014

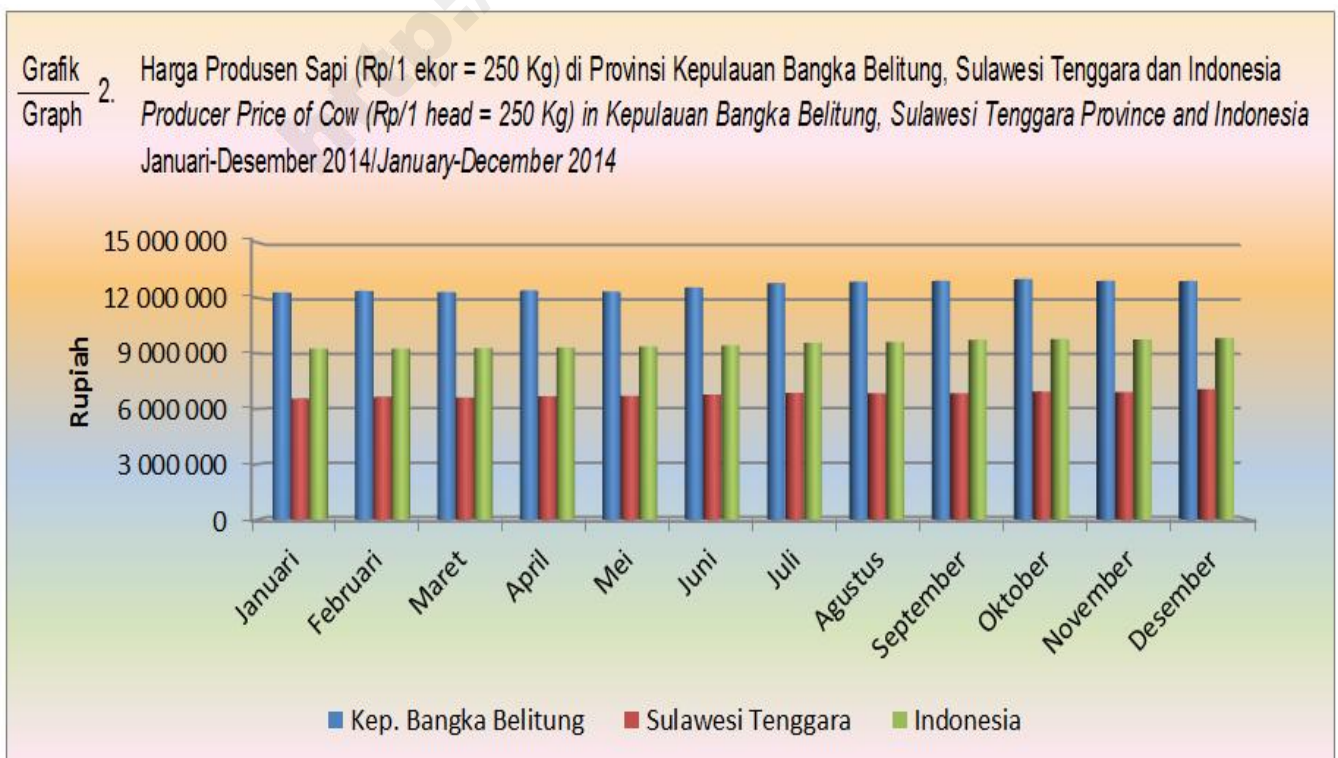


Rata-rata harga kambing terendah di Desember terjadi di Provinsi Banten, yaitu sebesar Rp770.185 per ekor. Perkembangan rata-rata harga kambing bisa dilihat dalam Tabel 1.3 dan Grafik 1.

Untuk komoditas sapi, sebagian besar provinsi di Indonesia mengalami kenaikan rata-rata harga di Juli dan September 2014 sebesar 1,28 persen dan 1,27 persen. Seperti rata-rata harga produsen kambing, kenaikan rata-rata harga produsen sapi pada bulan-bulan tersebut karena menjelang hari besar keagamaan umat Islam. Rata-rata harga produsen sapi tertinggi terjadi di Provinsi Kepulauan Bangka Belitung pada Oktober 2014, yaitu sebesar Rp13.025.287 per ekor, sedangkan harga terendah pada Oktober 2014 terjadi di Provinsi Sulawesi Tenggara sebesar Rp6.934.623 per ekor (Tabel 1.1 dan Grafik 2.).

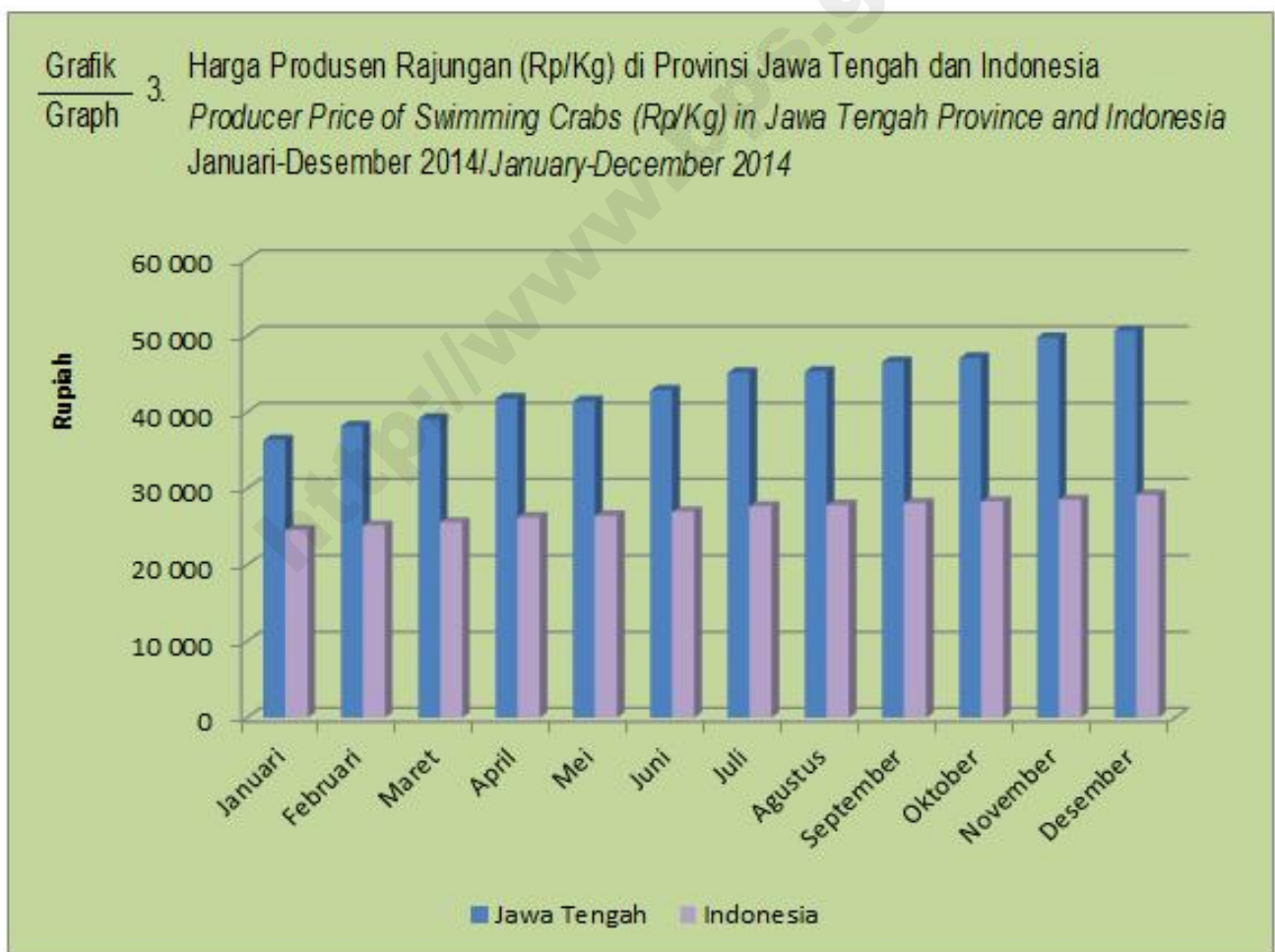
The lowest price average of goat in December was in Banten, in the amount of Rp770.185 per head. Price average developments of goats can be seen in Table 1.3 and Graph 1.

Most of provinces in Indonesia experienced an increase of cow price average in July and September 2014 by 1,28 percent and 1,27 percent. Same as goat producer price, the increase of cow producer price in those months were caused by the moslem religious day. The highest average producer price occurred in October 2013 in Kepulauan Bangka Belitung Province by Rp13.025.287 per head, while the lowest average price in October 2014 occurred in Sulawesi Tenggara Province by Rp6.934.623 per head (Table 1.1 and Graph 2).



Pada subsektor perikanan terdapat dua kelompok, yaitu perikanan tangkap dan perikanan budidaya. Untuk kelompok perikanan tangkap selama periode 2014 terjadi fluktuasi rata-rata harga produsen, seperti komoditas rajungan yang pada tahun 2014 naik sebesar 18,57 persen dibanding tahun 2013. Kenaikan rata-rata harga rajungan tertinggi terjadi pada Juli 2014 sebesar 2,93 persen, dengan rata-rata harga tertinggi di Provinsi Jawa Tengah sebesar Rp45.188 per kilogram (Grafik 3. dan Tabel 2.1.32).

In Fishery Subsector, there are two groups, namely the capture fisheries and aquaculture. The fluctuations in producer price average occurred during 2014 in capture fisheries subsector, such as commodities of swimming crabs which in 2014 rose by 18,57 percent over 2013. The highest increase of producer price average occurred in September by 2,93 percent, which the highest average producer price in Jawa Tengah Province by Rp45.188 per kilogram (Graph 3. and Table 2.1.32).



Grafik 4. Harga Produsen Ikan Nila (Rp/Kg) di Provinsi Jawa Tengah, NTT, dan Indonesia
 Graph 4. Producer Price of Nile Tilapia (Rp/Kg) in Jawa Tengah, NTT Province and Indonesia
 Januari-Desember 2014/January-December 2014



Untuk kelompok perikanan budidaya, rata-rata harga produsen nila mengalami kenaikan sebesar 7,04 persen. Kenaikan rata-rata harga tertinggi komoditas ini terjadi pada Juni 2014 dengan rata-rata harga tertinggi di Provinsi Nusa Tenggara Barat sebesar Rp46.931 per kg, sedangkan rata-rata harga terendah sebesar Rp14.896 terjadi di provinsi Jawa Tengah (Tabel 2.2.6 dan Grafik 4.).

For aquaculture, the national producer price average of Nile tilapia during the period of 2014 has increased 7,04 percent. The highest increase of this commodity occurred in June 2014 which the highest producer price average in Nusa Tenggara Barat Province amounted to Rp34.725 per kg, while the lowest price average was Rp14.896 occurred in Jawa Tengah Province (Table 2.2.6 and Graph 4.).

Tabel - tabel

Tables

<http://www.bps.go.id>

Subsektor Peternakan
Animal Husbandry Subsector

<http://www.bps.go.id>

Tabel/Table 1.1 Harga Produsen Sapi Potong (Rp/1 ekor = 250 Kg) Menurut Provinsi, 2014
Producer Price of Cow (Rp/1 head = 250 Kg) by Province, 2014

Provinsi <i>Province</i>	Januari <i>January</i>	Februari <i>February</i>	Maret <i>March</i>	April <i>April</i>
(1)	(2)	(3)	(4)	(5)
Aceh	10 839 822	10 933 717	10 904 817	10 916 452
Sumatera Utara	10 168 053	10 207 759	10 357 415	10 290 619
Sumatera Barat	10 923 973	11 029 356	11 078 856	11 160 995
Riau	10 671 279	10 712 001	10 740 591	10 778 387
Jambi	12 200 000	12 123 549	12 247 148	12 246 754
Sumatera Selatan	9 810 463	9 840 385	9 930 051	9 976 633
Bengkulu	11 469 921	11 573 345	11 622 346	11 685 932
Lampung	8 277 331	8 356 777	8 404 244	8 488 345
Kep. Bangka Belitung	12 300 000	12 377 539	12 316 978	12 402 002
Kepulauan Riau	10 732 804	10 776 798	10 843 657	10 931 784
Jawa Barat	10 614 352	10 649 804	10 678 048	10 686 900
Jawa Tengah	8 923 253	8 908 470	8 938 251	8 908 593
D.I. Yogyakarta	8 000 000	7 938 673	7 894 647	7 836 675
Jawa Timur	9 994 951	10 045 935	10 084 180	10 136 003
Banten	10 023 299	9 968 383	9 904 673	10 177 893
Bali	7 038 279	7 014 273	7 048 243	7 031 434
Nusa Tenggara Barat	6 794 092	6 763 539	6 847 190	6 900 256
Nusa Tenggara Timur	6 931 732	6 959 750	6 959 750	6 974 588
Kalimantan Barat	7 617 710	7 658 770	7 671 185	7 690 140
Kalimantan Tengah	9 298 704	9 263 295	9 322 182	9 313 702
Kalimantan Selatan	9 389 194	9 341 597	9 244 918	9 250 937
Kalimantan Timur	10 200 000	10 120 150	10 120 150	10 178 544
Sulawesi Utara	9 850 634	9 862 425	9 975 449	10 039 301
Sulawesi Tengah	8 567 591	8 539 920	8 601 681	8 578 979
Sulawesi Selatan	9 240 252	9 276 280	9 255 385	9 231 042
Sulawesi Tenggara	6 547 460	6 639 976	6 614 559	6 682 186
Gorontalo	7 366 978	7 337 123	7 337 123	7 409 687
Sulawesi Barat	8 311 822	8 331 804	8 331 804	8 325 385
Maluku	7 353 382	7 258 406	7 300 302	7 356 098
Maluku Utara	8 180 082	8 114 121	8 088 424	8 096 464
Papua Barat	9 830 020	9 867 099	9 889 162	9 871 917
Papua	8 376 219	8 474 723	8 416 455	8 503 616
Nasional/National	9 245 114	9 258 304	9 280 308	9 314 320

Subsektor Peternakan

Lanjutan Tabel/*Continued Table 1.1*

Provinsi <i>Province</i> (1)	Mei <i>May</i> (6)	Juni <i>June</i> (7)	Juli <i>July</i> (8)	Agustus <i>August</i> (9)
Aceh	11 013 369	11 243 515	11 484 216	11 381 520
Sumatera Utara	10 398 444	10 472 939	10 668 196	10 809 283
Sumatera Barat	11 326 713	11 365 054	11 508 208	11 650 956
Riau	10 696 185	10 887 828	11 079 509	11 322 172
Jambi	12 362 976	12 462 547	12 529 109	12 504 709
Sumatera Selatan	10 051 567	10 205 939	10 265 481	10 407 514
Bengkulu	11 771 485	11 915 132	12 074 712	12 206 459
Lampung	8 599 890	8 723 161	8 844 710	8 952 730
Kep. Bangka Belitung	12 344 962	12 560 061	12 798 953	12 872 624
Kepulauan Riau	10 912 804	11 066 806	11 218 863	11 396 368
Jawa Barat	10 843 142	10 884 867	11 052 319	10 899 704
Jawa Tengah	8 841 632	9 005 609	9 159 299	9 222 315
D.I. Yogyakarta	7 797 002	7 834 997	7 776 804	7 894 514
Jawa Timur	10 078 157	10 070 233	10 193 181	10 332 450
Banten	10 428 697	10 538 886	10 546 295	10 764 762
Bali	6 989 516	7 048 997	7 007 660	6 989 517
Nusa Tenggara Barat	6 872 531	6 938 686	7 097 117	7 018 598
Nusa Tenggara Timur	7 070 537	7 046 461	7 148 381	7 117 079
Kalimantan Barat	7 682 673	7 775 672	7 907 866	7 880 442
Kalimantan Tengah	9 313 702	9 408 497	9 529 095	9 599 391
Kalimantan Selatan	9 405 436	9 434 584	9 434 584	9 438 367
Kalimantan Timur	10 178 544	10 378 104	10 582 563	10 556 842
Sulawesi Utara	10 177 513	10 177 513	10 387 729	10 483 847
Sulawesi Tengah	8 682 528	8 727 946	8 907 462	8 826 406
Sulawesi Selatan	9 322 393	9 336 181	9 434 145	9 564 685
Sulawesi Tenggara	6 696 500	6 766 753	6 861 900	6 836 820
Gorontalo	7 444 149	7 538 898	7 536 492	7 653 549
Sulawesi Barat	8 387 376	8 387 376	8 581 485	8 648 128
Maluku	7 424 686	7 452 418	7 610 945	7 676 164
Maluku Utara	8 080 546	8 006 096	8 137 885	8 127 211
Papua Barat	9 935 226	9 911 632	10 039 006	10 165 708
Papua	8 503 616	8 524 076	8 566 185	8 512 625
Nasional/National	9 363 578	9 440 546	9 561 574	9 616 046

Lanjutan Tabel/Continued Table 1.1

Provinsi <i>Province</i>	September <i>September</i>	Oktober <i>October</i>	November <i>November</i>	Desember <i>December</i>	Rata-rata <i>Average</i>
(1)	(10)	(11)	(12)	(13)	(14)
Aceh	11 369 413	11 386 251	11 359 678	11 455 383	11 190 679
Sumatera Utara	11 046 482	11 007 105	10 919 443	11 161 887	10 625 636
Sumatera Barat	11 811 867	11 920 159	12 105 910	11 987 314	11 489 113
Riau	11 481 600	11 625 338	11 576 129	11 654 650	11 102 139
Jambi	12 668 196	12 713 662	12 731 537	13 122 574	12 492 730
Sumatera Selatan	10 506 978	10 355 882	10 331 975	10 359 902	10 170 231
Bengkulu	12 344 905	12 241 175	12 295 245	12 592 999	11 982 805
Lampung	9 104 085	9 193 405	9 126 121	9 003 774	8 756 214
Kep. Bangka Belitung	12 924 977	13 025 287	12 926 414	12 913 436	12 646 936
Kepulauan Riau	11 627 635	11 614 556	11 593 716	11 643 349	11 196 595
Jawa Barat	11 128 457	11 238 884	11 187 454	11 258 573	10 926 875
Jawa Tengah	9 424 929	9 501 770	9 484 129	9 507 726	9 152 164
D.I. Yogyakarta	8 056 107	8 023 638	7 967 428	7 771 770	7 899 354
Jawa Timur	10 542 395	10 621 843	10 570 786	10 642 868	10 276 082
Banten	11 038 262	10 952 822	10 922 326	11 327 140	10 549 453
Bali	7 118 571	7 143 785	7 104 689	7 178 663	7 059 469
Nusa Tenggara Barat	7 060 808	7 163 148	7 120 598	7 244 226	6 985 066
Nusa Tenggara Timur	7 261 804	7 293 553	7 258 699	7 269 841	7 107 681
Kalimantan Barat	7 953 589	8 025 457	7 963 269	8 027 620	7 821 199
Kalimantan Tengah	9 694 588	9 670 100	9 707 610	9 772 447	9 491 109
Kalimantan Selatan	9 515 479	9 622 899	9 610 698	9 661 933	9 445 885
Kalimantan Timur	10 709 378	10 822 266	10 798 013	11 029 393	10 472 829
Sulawesi Utara	10 465 979	10 584 862	10 622 555	10 588 303	10 268 009
Sulawesi Tengah	8 869 753	8 799 081	8 752 828	8 665 694	8 709 989
Sulawesi Selatan	9 728 232	9 866 986	9 786 746	9 848 804	9 490 928
Sulawesi Tenggara	6 839 459	6 934 623	6 910 763	7 058 874	6 782 489
Gorontalo	7 749 080	7 717 336	7 684 622	7 629 826	7 533 739
Sulawesi Barat	8 763 789	8 847 430	8 720 284	8 674 232	8 525 909
Maluku	7 749 126	7 821 154	7 801 354	7 809 312	7 551 112
Maluku Utara	8 194 886	8 266 133	8 288 650	8 325 808	8 158 859
Papua Barat	10 304 084	10 406 506	10 347 911	10 581 835	10 095 842
Papua	8 560 074	8 560 074	8 491 061	8 650 430	8 511 596
Nasional/National	9 737 968	9 780 224	9 752 145	9 825 643	9 514 647

Subsektor Peternakan

Tabel/Table 1.2

Harga Produsen Kerbau (Rp/1 ekor = 250 Kg) Menurut Provinsi, 2014
Producer Price of Buffalo (Rp/1 head = 250 Kg) by Province, 2014

OA003

Provinsi <i>Province</i> (1)	Januari <i>January</i> (2)	Februari <i>February</i> (3)	Maret <i>March</i> (4)	April <i>April</i> (5)
Aceh	13 655 445	13 611 338	13 589 455	13 589 455
Sumatera Utara	12 299 960	12 342 813	12 432 175	12 454 081
Sumatera Barat	12 001 345	12 140 225	12 274 180	12 276 365
Riau	9 686 128	9 686 128	9 686 128	9 649 064
Jambi	14 700 000	14 700 000	14 796 594	14 799 242
Sumatera Selatan	13 285 332	12 877 786	12 896 845	12 511 942
Bengkulu	13 818 604	13 818 604	13 864 205	13 947 751
Lampung	8 728 868	9 047 943	9 093 418	9 093 418
Kep. Bangka Belitung	10 718 197	10 718 197	10 718 197	10 718 197
Kepulauan Riau	-	-	-	-
Jawa Barat	10 700 000	10 726 365	11 039 521	11 110 041
Jawa Tengah	9 046 836	8 998 259	9 081 655	9 056 904
D.I. Yogyakarta	-	-	-	-
Jawa Timur	7 339 251	7 339 251	7 283 570	7 339 252
Banten	11 200 000	11 235 840	11 242 076	11 372 877
Bali	6 677 357	6 677 357	6 677 357	6 677 357
Nusa Tenggara Barat	7 124 723	7 081 876	7 106 011	7 143 822
Nusa Tenggara Timur	6 956 567	6 956 567	6 924 201	6 994 011
Kalimantan Barat	9 905 782	9 905 782	9 905 782	9 905 782
Kalimantan Tengah	8 276 473	8 276 473	8 276 473	8 476 639
Kalimantan Selatan	12 150 000	12 015 790	12 015 790	11 916 904
Kalimantan Timur	10 800 000	10 917 418	11 029 987	11 124 691
Sulawesi Utara	-	-	-	-
Sulawesi Tengah	-	-	-	-
Sulawesi Selatan	12 316 200	12 505 660	12 628 741	12 642 582
Sulawesi Tenggara	7 793 701	7 793 701	8 562 853	8 133 977
Gorontalo	-	-	-	-
Sulawesi Barat	10 900 000	10 900 000	11 451 889	11 396 560
Maluku	8 000 000	8 000 000	8 000 000	8 098 776
Maluku Utara	-	-	-	-
Papua Barat	-	-	-	-
Papua	-	-	-	-
Nasional/National	10 336 699	10 344 724	10 440 713	10 434 570

Lanjutan Tabel/Continued Table 1.2

Provinsi <i>Province</i>	Mei <i>May</i>	Juni <i>June</i>	Juli <i>July</i>	Agustus <i>August</i>
(1)	(6)	(7)	(8)	(9)
Aceh	13 526 159	13 683 049	13 962 129	13 867 565
Sumatera Utara	12 278 652	12 363 412	12 647 894	12 634 827
Sumatera Barat	12 386 631	12 382 121	12 607 600	12 718 496
Riau	9 649 064	9 907 967	10 095 674	10 044 022
Jambi	14 799 242	14 964 239	15 451 879	15 530 405
Sumatera Selatan	13 144 258	13 183 034	13 075 827	13 152 307
Bengkulu	13 993 555	14 209 224	14 417 446	14 363 751
Lampung	9 200 748	9 387 063	9 771 378	9 545 584
Kep. Bangka Belitung	10 718 197	10 718 197	10 718 197	10 718 197
Kepulauan Riau	-	-	-	-
Jawa Barat	11 200 788	11 230 426	11 488 433	11 406 393
Jawa Tengah	9 154 709	9 175 948	9 209 459	9 238 459
D.I. Yogyakarta	-	-	-	-
Jawa Timur	7 537 897	7 508 679	7 463 981	7 622 934
Banten	11 437 077	11 567 037	11 808 256	11 901 718
Bali	6 677 357	6 677 357	6 677 357	6 677 357
Nusa Tenggara Barat	7 155 853	7 216 606	7 275 111	7 237 148
Nusa Tenggara Timur	7 017 601	7 020 366	7 181 694	7 187 497
Kalimantan Barat	9 905 782	9 905 782	9 996 668	9 996 668
Kalimantan Tengah	8 476 639	8 476 639	8 595 609	8 595 609
Kalimantan Selatan	11 916 904	12 128 011	12 128 011	12 182 648
Kalimantan Timur	11 124 691	11 124 691	11 124 691	11 124 691
Sulawesi Utara	-	-	-	-
Sulawesi Tengah	-	-	-	-
Sulawesi Selatan	12 675 402	12 722 149	12 578 211	12 512 511
Sulawesi Tenggara	8 133 977	8 133 977	8 133 977	8 133 977
Gorontalo	-	-	-	-
Sulawesi Barat	11 396 560	11 396 560	11 451 890	11 451 890
Maluku	8 098 776	8 098 776	8 098 776	8 098 776
Maluku Utara	-	-	-	-
Papua Barat	-	-	-	-
Papua	-	-	-	-
Nasional/National	10 483 605	10 549 221	10 665 006	10 664 310

Subsektor Peternakan

Lanjutan Tabel/Continued Table 1.2

Provinsi <i>Province</i>	September <i>September</i>	Oktober <i>October</i>	November <i>November</i>	Desember <i>December</i>	Rata-rata <i>Average</i>
<i>(1)</i>	<i>(10)</i>	<i>(11)</i>	<i>(12)</i>	<i>(13)</i>	<i>(14)</i>
Aceh	14 021 190	14 043 553	13 982 828	14 222 465	13 812 886
Sumatera Utara	12 841 988	13 213 199	13 207 574	13 548 923	12 688 791
Sumatera Barat	12 774 839	12 614 500	12 471 572	12 350 279	12 416 513
Riau	10 236 054	10 351 291	10 257 594	10 255 265	9 958 698
Jambi	15 729 660	15 636 597	15 765 224	15 793 964	15 222 254
Sumatera Selatan	13 252 252	13 618 226	13 551 159	13 682 768	13 185 978
Bengkulu	14 504 659	14 810 867	15 072 516	15 260 244	14 340 119
Lampung	9 693 178	9 652 533	9 632 212	9 552 365	9 366 559
Kep. Bangka Belitung	10 718 197	10 718 197	10 718 197	10 718 197	10 718 197
Kepulauan Riau	-	-	-	-	-
Jawa Barat	11 562 798	11 722 758	11 778 886	11 979 940	11 328 862
Jawa Tengah	9 405 010	9 254 596	9 229 379	9 287 423	9 178 220
D.I. Yogyakarta	-	-	-	-	-
Jawa Timur	7 932 006	8 089 107	7 932 007	8 071 254	7 621 599
Banten	12 046 967	11 978 338	11 958 655	12 323 238	11 672 673
Bali	6 677 357	6 677 357	6 677 357	6 677 357	6 677 357
Nusa Tenggara Barat	7 288 988	7 397 353	7 324 979	7 447 841	7 233 359
Nusa Tenggara Timur	7 255 678	7 297 514	7 255 678	7 292 428	7 111 650
Kalimantan Barat	10 014 172	10 014 172	10 014 172	10 014 172	9 957 059
Kalimantan Tengah	8 598 403	8 598 411	8 598 411	8 598 411	8 487 016
Kalimantan Selatan	12 411 731	12 412 500	12 572 286	12 576 435	12 202 251
Kalimantan Timur	11 298 925	11 319 749	11 319 749	11 319 749	11 135 753
Sulawesi Utara	-	-	-	-	-
Sulawesi Tengah	-	-	-	-	-
Sulawesi Selatan	12 655 829	12 655 829	12 655 112	12 718 058	12 605 524
Sulawesi Tenggara	8 223 369	8 223 369	8 205 646	8 990 360	8 205 240
Gorontalo	-	-	-	-	-
Sulawesi Barat	11 451 890	11 502 668	11 813 999	11 813 999	11 410 659
Maluku	8 143 522	8 352 419	8 287 843	8 287 843	8 130 459
Maluku Utara	-	-	-	-	-
Papua Barat	-	-	-	-	-
Papua	-	-	-	-	-
Nasional/National	10 780 778	10 839 796	10 845 127	10 949 291	10 611 153

Tabel/Table 1.3 Harga Produsen Kambing (Rp/1 ekor = 20 Kg) Menurut Provinsi, 2014
Producer Price of Goat (Rp/1 head = 20 Kg) by Province, 2014

Provinsi <i>Province</i>	Januari <i>January</i>	Februari <i>February</i>	Maret <i>March</i>	April <i>April</i>
(1)	(2)	(3)	(4)	(5)
Aceh	1 039 147	1 038 825	1 042 092	1 049 312
Sumatera Utara	1 193 985	1 206 269	1 213 614	1 191 170
Sumatera Barat	938 156	952 613	958 442	969 745
Riau	1 013 451	1 012 520	1 018 662	1 017 298
Jambi	1 105 695	1 108 488	1 126 132	1 122 003
Sumatera Selatan	933 202	942 163	952 033	946 376
Bengkulu	1 215 853	1 227 790	1 230 937	1 238 070
Lampung	772 683	780 318	784 044	790 685
Kep. Bangka Belitung	1 610 000	1 608 719	1 626 229	1 619 308
Kepulauan Riau	1 000 000	1 000 000	1 000 000	1 000 000
Jawa Barat	732 055	741 771	737 925	743 789
Jawa Tengah	978 010	970 217	962 422	955 591
D.I. Yogyakarta	784 546	782 292	777 528	789 793
Jawa Timur	1 087 615	1 084 405	1 084 782	1 084 814
Banten	726 338	732 920	728 447	734 993
Bali	851 628	875 933	893 718	894 669
Nusa Tenggara Barat	797 338	811 911	816 651	822 032
Nusa Tenggara Timur	759 299	766 392	775 657	778 974
Kalimantan Barat	1 124 853	1 145 155	1 158 399	1 158 399
Kalimantan Tengah	1 464 294	1 461 395	1 467 259	1 448 575
Kalimantan Selatan	1 488 570	1 498 859	1 495 906	1 496 319
Kalimantan Timur	1 936 902	1 958 168	1 958 168	1 919 633
Sulawesi Utara	857 011	857 011	869 363	897 601
Sulawesi Tengah	859 036	856 427	849 393	831 567
Sulawesi Selatan	1 109 748	1 098 341	1 099 194	1 101 274
Sulawesi Tenggara	996 078	1 000 650	1 000 650	1 009 122
Gorontalo	729 218	740 869	748 205	748 205
Sulawesi Barat	1 707 017	1 703 602	1 717 281	1 728 814
Maluku	999 453	1 002 372	1 030 471	1 031 130
Maluku Utara	972 607	942 558	945 322	945 306
Papua Barat	2 059 766	2 002 814	2 002 814	2 008 864
Papua	1 625 111	1 637 565	1 629 653	1 629 653
Nasional/National	1 108 396	1 110 917	1 115 668	1 115 721

Subsektor Peternakan

Lanjutan Tabel/Continued Table 1.3

Provinsi <i>Province</i> (1)	Mei <i>May</i> (6)	Juni <i>June</i> (7)	Juli <i>July</i> (8)	Agustus <i>August</i> (9)
Aceh	1 046 372	1 052 350	1 077 204	1 090 668
Sumatera Utara	1 206 565	1 219 378	1 255 187	1 280 806
Sumatera Barat	968 589	964 065	984 358	998 312
Riau	1 023 997	1 030 128	1 049 313	1 066 162
Jambi	1 140 031	1 152 234	1 166 499	1 171 586
Sumatera Selatan	934 505	931 112	951 990	944 900
Bengkulu	1 235 629	1 260 360	1 262 868	1 270 222
Lampung	791 017	805 485	820 272	833 235
Kep. Bangka Belitung	1 632 585	1 688 110	1 694 422	1 706 571
Kepulauan Riau	1 000 000	1 000 000	1 022 505	1 069 172
Jawa Barat	763 545	774 125	788 630	795 673
Jawa Tengah	951 223	960 920	961 805	976 739
D.I. Yogyakarta	789 324	777 459	788 478	803 262
Jawa Timur	1 073 570	1 086 764	1 106 312	1 123 177
Banten	742 289	751 149	750 408	760 952
Bali	898 045	905 769	945 204	938 961
Nusa Tenggara Barat	827 174	839 115	851 944	869 063
Nusa Tenggara Timur	781 384	814 408	823 453	826 574
Kalimantan Barat	1 168 424	1 173 956	1 179 293	1 188 890
Kalimantan Tengah	1 508 334	1 523 311	1 604 026	1 635 411
Kalimantan Selatan	1 498 122	1 506 081	1 506 081	1 512 850
Kalimantan Timur	1 919 633	1 942 362	1 917 864	1 911 259
Sulawesi Utara	936 759	948 552	973 030	984 558
Sulawesi Tengah	831 567	847 029	851 786	873 476
Sulawesi Selatan	1 109 848	1 114 626	1 116 746	1 122 258
Sulawesi Tenggara	1 007 534	1 017 940	1 029 156	1 032 143
Gorontalo	749 580	755 603	766 641	770 949
Sulawesi Barat	1 741 773	1 741 773	1 763 704	1 775 491
Maluku	1 031 130	1 039 809	1 088 409	1 097 306
Maluku Utara	944 664	945 184	956 474	956 474
Papua Barat	2 043 071	2 065 065	2 098 244	2 176 217
Papua	1 629 653	1 638 759	1 661 774	1 631 159
Nasional/National	1 122 685	1 133 531	1 150 440	1 162 327

Lanjutan Tabel/Continued Table 1.3

Provinsi <i>Province</i>	September <i>September</i>	Oktober <i>October</i>	November <i>November</i>	Desember <i>December</i>	Rata-rata <i>Average</i>
<i>(1)</i>	<i>(10)</i>	<i>(11)</i>	<i>(12)</i>	<i>(13)</i>	<i>(14)</i>
Aceh	1 104 741	1 111 697	1 117 310	1 125 557	1 074 606
Sumatera Utara	1 290 368	1 302 814	1 281 107	1 300 138	1 245 117
Sumatera Barat	1 014 218	1 023 913	1 037 702	1 035 653	987 147
Riau	1 082 649	1 092 697	1 095 233	1 127 402	1 052 459
Jambi	1 189 915	1 189 036	1 199 864	1 234 135	1 158 801
Sumatera Selatan	957 198	973 326	968 946	972 962	950 726
Bengkulu	1 292 779	1 291 456	1 288 107	1 304 320	1 259 866
Lampung	849 180	847 416	854 320	861 472	815 844
Kep. Bangka Belitung	1 741 090	1 750 299	1 750 715	1 757 555	1 682 134
Kepulauan Riau	1 113 607	1 148 474	1 146 830	1 131 114	1 052 642
Jawa Barat	807 056	816 246	809 458	818 874	777 429
Jawa Tengah	997 027	1 008 846	1 004 401	997 507	977 059
D.I. Yogyakarta	819 543	817 556	813 413	794 083	794 773
Jawa Timur	1 145 545	1 164 085	1 163 038	1 174 291	1 114 867
Banten	775 889	769 173	768 048	770 185	750 899
Bali	945 732	970 851	972 655	993 051	923 852
Nusa Tenggara Barat	866 394	879 170	874 247	875 152	844 183
Nusa Tenggara Timur	831 034	843 958	844 375	832 414	806 494
Kalimantan Barat	1 210 644	1 226 766	1 246 197	1 252 083	1 186 088
Kalimantan Tengah	1 718 202	1 709 538	1 755 935	1 772 104	1 589 032
Kalimantan Selatan	1 530 598	1 520 273	1 535 635	1 559 428	1 512 394
Kalimantan Timur	1 980 384	2 097 316	2 133 977	2 126 740	1 983 534
Sulawesi Utara	984 558	990 747	947 103	969 603	934 658
Sulawesi Tengah	893 391	901 005	913 732	884 592	866 083
Sulawesi Selatan	1 148 799	1 174 306	1 169 827	1 166 222	1 127 599
Sulawesi Tenggara	1 036 743	1 049 670	1 050 422	1 078 219	1 025 694
Gorontalo	782 427	777 534	774 683	786 579	760 875
Sulawesi Barat	1 794 973	1 812 707	1 800 050	1 812 998	1 758 349
Maluku	1 112 678	1 138 582	1 131 457	1 131 457	1 069 521
Maluku Utara	980 208	1 011 982	1 028 343	1 063 001	974 343
Papua Barat	2 244 380	2 311 992	2 310 000	2 377 879	2 141 759
Papua	1 631 159	1 611 500	1 631 159	1 631 159	1 632 359
Nasional/National	1 183 535	1 197 967	1 200 572	1 209 935	1 150 975

Subsektor Peternakan

Tabel/Table 1.4

Harga Produsen Babi (Rp/1 ekor = 70 Kg) Menurut Provinsi, 2014
Producer Price of Pig (Rp/1 head = 70 Kg) by Province, 2014

Provinsi <i>Province</i>	Januari <i>January</i>	Februari <i>February</i>	Maret <i>March</i>	April <i>April</i>
<i>(1)</i>	<i>(2)</i>	<i>(3)</i>	<i>(4)</i>	<i>(5)</i>
Aceh	-	-	-	-
Sumatera Utara	1 220 256	1 231 563	1 231 563	1 249 297
Sumatera Barat	-	-	-	-
Riau	1 316 250	1 316 250	1 364 444	1 358 953
Jambi	-	-	-	-
Sumatera Selatan	1 519 041	1 519 041	1 519 041	1 519 041
Bengkulu	-	-	-	-
Lampung	1 365 798	1 365 798	1 410 737	1 405 280
Kep. Bangka Belitung	1 546 917	1 538 846	1 553 093	1 553 852
Kepulauan Riau	1 539 999	1 539 999	1 539 999	1 539 999
Jawa Barat	-	-	-	-
Jawa Tengah	1 177 146	1 177 146	1 177 146	1 177 146
D.I. Yogyakarta	-	-	-	-
Jawa Timur	1 060 096	1 060 096	1 060 096	1 060 096
Banten	1 700 000	1 800 001	1 860 000	1 890 000
Bali	1 453 954	1 466 737	1 479 492	1 496 281
Nusa Tenggara Barat	1 557 500	1 557 500	1 575 100	1 581 314
Nusa Tenggara Timur	2 389 821	2 424 954	2 413 661	2 441 319
Kalimantan Barat	1 793 487	1 798 740	1 800 024	1 789 762
Kalimantan Tengah	2 062 002	2 055 876	2 074 270	2 074 270
Kalimantan Selatan	-	-	-	-
Kalimantan Timur	2 366 431	2 366 431	2 366 431	2 366 431
Sulawesi Utara	2 187 724	2 206 713	2 217 617	2 217 617
Sulawesi Tengah	1 222 530	1 210 877	1 251 958	1 276 316
Sulawesi Selatan	1 986 539	1 986 539	1 986 539	1 986 539
Sulawesi Tenggara	1 187 500	1 192 562	1 191 915	1 208 588
Gorontalo	1 175 958	1 175 958	1 175 958	1 115 612
Sulawesi Barat	1 646 954	1 646 954	1 646 954	1 667 058
Maluku	2 110 000	2 110 000	2 110 000	2 106 041
Maluku Utara	-	-	-	-
Papua Barat	4 441 221	4 441 221	4 462 943	4 469 981
Papua	4 793 770	4 859 473	4 831 217	4 813 466
Nasional/National	1 867 537	1 877 053	1 887 508	1 890 177

Lanjutan Tabel/Continued Table 1.4

Provinsi <i>Province</i>	Mei <i>May</i>	Juni <i>June</i>	Juli <i>July</i>	Agustus <i>August</i>
(1)	(6)	(7)	(8)	(9)
Aceh	-	-	-	-
Sumatera Utara	1 265 472	1 280 639	1 285 802	1 265 060
Sumatera Barat	-	-	-	-
Riau	1 358 953	1 358 953	1 358 953	1 358 953
Jambi	-	-	-	-
Sumatera Selatan	1 519 041	1 519 041	1 519 041	1 519 041
Bengkulu	-	-	-	-
Lampung	1 549 217	1 554 167	1 577 966	1 594 468
Kep. Bangka Belitung	1 578 476	1 570 512	1 559 208	1 575 135
Kepulauan Riau	1 559 745	1 590 948	1 601 698	1 601 698
Jawa Barat	-	-	-	-
Jawa Tengah	1 177 146	1 177 146	1 177 146	1 177 146
D.I. Yogyakarta	-	-	-	-
Jawa Timur	1 060 096	1 060 096	1 060 096	1 060 096
Banten	1 890 000	1 900 000	1 875 000	1 880 001
Bali	1 512 912	1 503 596	1 522 129	1 544 055
Nusa Tenggara Barat	1 581 314	1 405 612	1 405 612	1 430 491
Nusa Tenggara Timur	2 468 481	2 467 194	2 493 633	2 515 250
Kalimantan Barat	1 789 762	1 808 970	1 797 833	1 808 971
Kalimantan Tengah	2 083 490	2 083 490	2 075 036	2 075 748
Kalimantan Selatan	-	-	-	-
Kalimantan Timur	2 366 431	2 366 431	2 366 431	2 366 431
Sulawesi Utara	2 230 989	2 241 348	2 269 362	2 254 791
Sulawesi Tengah	1 287 973	1 300 484	1 282 183	1 289 682
Sulawesi Selatan	1 986 539	1 986 539	1 986 539	1 986 539
Sulawesi Tenggara	1 221 658	1 193 393	1 193 393	1 200 872
Gorontalo	1 227 889	1 227 889	1 227 889	1 227 889
Sulawesi Barat	1 667 058	1 667 058	1 667 058	1 667 058
Maluku	2 136 593	2 156 867	2 124 345	2 139 978
Maluku Utara	-	-	-	-
Papua Barat	4 469 981	4 513 193	4 513 193	4 513 193
Papua	4 805 520	4 839 889	4 839 889	4 839 889
Nasional/National	1 908 114	1 907 227	1 907 476	1 912 185

Subsektor Peternakan

Lanjutan Tabel/Continued Table 1.4

Provinsi <i>Province</i>	September <i>September</i>	Oktober <i>October</i>	November <i>November</i>	Desember <i>December</i>	Rata-rata <i>Average</i>
(1)	(10)	(11)	(12)	(13)	(14)
Aceh	-	-	-	-	-
Sumatera Utara	1 290 781	1 301 677	1 330 881	1 414 527	1 280 626
Sumatera Barat	-	-	-	-	-
Riau	1 364 445	1 364 445	1 363 962	1 363 962	1 354 044
Jambi	-	-	-	-	-
Sumatera Selatan	1 519 041	1 519 041	1 519 041	1 519 041	1 519 041
Bengkulu	-	-	-	-	-
Lampung	1 601 062	1 601 062	1 650 525	1 685 055	1 530 095
Kep. Bangka Belitung	1 588 546	1 573 458	1 587 830	1 569 701	1 566 298
Kepulauan Riau	1 606 815	1 606 815	1 621 975	1 621 975	1 580 972
Jawa Barat	-	-	-	-	-
Jawa Tengah	1 177 146	1 177 146	1 177 146	1 177 146	1 177 146
D.I. Yogyakarta	-	-	-	-	-
Jawa Timur	1 060 096	1 060 096	1 060 096	1 060 096	1 060 096
Banten	1 880 001	1 880 001	1 880 001	1 880 001	1 859 584
Bali	1 561 394	1 586 965	1 607 640	1 662 148	1 533 109
Nusa Tenggara Barat	1 430 491	1 430 491	1 430 491	1 430 491	1 484 701
Nusa Tenggara Timur	2 535 035	2 558 989	2 596 946	2 634 417	2 494 975
Kalimantan Barat	1 815 387	1 815 434	1 829 262	1 912 417	1 813 338
Kalimantan Tengah	2 075 748	2 054 000	2 064 929	2 088 810	2 072 306
Kalimantan Selatan	-	-	-	-	-
Kalimantan Timur	2 366 431	2 322 992	2 334 521	2 334 521	2 357 493
Sulawesi Utara	2 265 663	2 284 083	2 297 767	2 307 834	2 248 459
Sulawesi Tengah	1 297 352	1 298 721	1 300 418	1 300 418	1 276 576
Sulawesi Selatan	1 986 539	1 986 539	1 986 539	1 986 539	1 986 539
Sulawesi Tenggara	1 201 147	1 205 826	1 202 663	1 269 776	1 205 774
Gorontalo	1 230 996	1 230 996	1 225 388	1 347 927	1 215 862
Sulawesi Barat	1 669 815	1 673 125	1 685 566	1 691 928	1 666 382
Maluku	2 135 954	2 135 954	2 135 954	2 166 122	2 130 651
Maluku Utara	-	-	-	-	-
Papua Barat	4 530 930	4 491 676	4 539 818	4 539 818	4 493 931
Papua	4 839 889	4 839 889	4 829 193	4 922 706	4 837 899
Nasional/National	1917945,94	1 916 642	1 927 440	1 953 641	1 906 079

Tabel/Table 1.5 Harga Produsen Ayam (Rp/1 ekor = 1,5 Kg) Menurut Provinsi, 2014
Producer Price of Chicken/Broiler (Rp/1 head = 1,5 Kg) by Province, 2014

Provinsi <i>Province</i>	Januari <i>January</i>	Februari <i>February</i>	Maret <i>March</i>	April <i>April</i>
<i>(1)</i>	<i>(2)</i>	<i>(3)</i>	<i>(4)</i>	<i>(5)</i>
Aceh	52 944	53 355	53 933	54 149
Sumatera Utara	50 329	50 049	49 651	49 727
Sumatera Barat	37 732	37 924	37 622	37 443
Riau	44 850	44 722	43 973	44 264
Jambi	44 126	44 416	44 578	44 394
Sumatera Selatan	40 468	40 416	40 321	40 681
Bengkulu	39 492	39 483	39 696	40 090
Lampung	38 214	38 153	38 047	38 351
Kep. Bangka Belitung	44 262	44 158	43 971	43 606
Kepulauan Riau	56 844	56 984	57 976	57 684
Jawa Barat	41 213	41 053	41 255	41 531
Jawa Tengah	36 354	36 269	36 561	36 839
D.I. Yogyakarta	33 785	33 595	33 932	33 743
Jawa Timur	38 925	39 186	38 989	38 820
Banten	43 279	42 896	42 800	43 008
Bali	37 094	37 396	37 270	37 345
Nusa Tenggara Barat	53 563	53 509	53 277	53 121
Nusa Tenggara Timur	65 317	65 874	65 864	66 234
Kalimantan Barat	50 697	50 383	50 487	50 910
Kalimantan Tengah	50 736	50 927	50 895	51 275
Kalimantan Selatan	43 916	43 798	43 847	44 044
Kalimantan Timur	53 144	53 439	53 585	53 303
Sulawesi Utara	55 254	55 794	56 013	56 220
Sulawesi Tengah	50 544	50 914	51 347	52 000
Sulawesi Selatan	47 876	47 550	47 457	47 256
Sulawesi Tenggara	75 839	75 313	75 658	75 119
Gorontalo	46 417	46 193	46 038	46 415
Sulawesi Barat	52 474	51 604	51 690	51 374
Maluku	65 245	65 077	65 315	65 751
Maluku Utara	69 372	69 192	69 357	69 558
Papua Barat	115 226	116 219	117 444	117 206
Papua	106 500	106 500	106 154	106 991
Nasional/National	52 563	52 573	52 656	52 764

Subsektor Peternakan

Lanjutan Tabel/*Continued Table 1.5*

Provinsi <i>Province</i> (1)	Mei <i>May</i> (6)	Juni <i>June</i> (7)	Juli <i>July</i> (8)	Agustus <i>August</i> (9)
Aceh	53 480	54 087	54 811	54 974
Sumatera Utara	50 312	52 410	54 134	54 331
Sumatera Barat	37 827	38 558	38 992	39 837
Riau	44 508	45 188	45 844	45 808
Jambi	44 928	45 366	46 045	45 747
Sumatera Selatan	41 304	42 002	42 694	42 472
Bengkulu	40 788	41 323	41 849	42 430
Lampung	39 353	39 935	40 580	40 321
Kep. Bangka Belitung	43 876	44 654	44 648	44 353
Kepulauan Riau	57 719	58 222	58 855	59 520
Jawa Barat	41 886	42 455	42 821	42 599
Jawa Tengah	37 254	37 689	38 417	39 061
D.I. Yogyakarta	34 089	34 651	35 339	35 892
Jawa Timur	39 178	39 764	40 580	40 437
Banten	43 218	43 633	44 492	44 100
Bali	37 723	37 553	38 401	38 816
Nusa Tenggara Barat	53 347	54 369	55 068	55 585
Nusa Tenggara Timur	67 013	67 776	68 995	68 995
Kalimantan Barat	51 235	51 757	52 337	52 071
Kalimantan Tengah	51 186	52 072	52 545	52 365
Kalimantan Selatan	44 015	44 641	45 219	45 097
Kalimantan Timur	53 684	53 882	53 928	54 820
Sulawesi Utara	56 834	57 322	57 276	56 902
Sulawesi Tengah	52 257	52 833	53 530	53 453
Sulawesi Selatan	48 275	48 760	49 390	49 233
Sulawesi Tenggara	75 851	76 825	77 435	77 816
Gorontalo	46 949	47 625	48 446	48 120
Sulawesi Barat	51 477	52 039	53 609	54 124
Maluku	66 439	66 338	66 650	67 259
Maluku Utara	69 655	69 457	70 586	70 520
Papua Barat	117 587	117 289	120 224	120 713
Papua	106 991	106 330	105 994	105 536
Nasional/National	53 132	53 650	54 367	54 478

Lanjutan Tabel/Continued Table 1.5

Provinsi <i>Province</i> (1)	September <i>September</i> (10)	Oktober <i>October</i> (11)	November <i>November</i> (12)	Desember <i>December</i> (13)	Rata-rata <i>Average</i> (14)
Aceh	54 870	55 287	55 027	56 896	54 484
Sumatera Utara	54 794	54 535	53 992	54 087	52 363
Sumatera Barat	40 212	40 093	39 833	40 870	38 912
Riau	45 421	45 148	45 089	45 357	45 014
Jambi	45 681	45 395	45 230	45 662	45 131
Sumatera Selatan	42 874	42 260	42 366	41 834	41 641
Bengkulu	42 571	42 599	42 333	42 521	41 264
Lampung	40 772	40 210	39 905	41 262	39 592
Kep. Bangka Belitung	44 819	44 310	44 106	43 111	44 156
Kepulauan Riau	59 473	59 878	59 635	59 898	58 557
Jawa Barat	42 933	42 418	42 261	42 653	42 090
Jawa Tengah	38 995	38 886	39 030	39 275	37 886
D.I. Yogyakarta	36 467	36 190	36 416	35 653	34 979
Jawa Timur	40 933	40 654	40 260	40 756	39 874
Banten	44 691	44 528	44 360	45 167	43 848
Bali	39 451	39 271	39 052	40 343	38 310
Nusa Tenggara Barat	56 055	56 061	55 867	55 988	54 651
Nusa Tenggara Timur	69 297	69 786	69 831	69 730	67 893
Kalimantan Barat	52 550	52 469	52 333	53 042	51 689
Kalimantan Tengah	52 865	53 011	52 854	53 025	51 980
Kalimantan Selatan	45 613	45 639	45 642	45 699	44 764
Kalimantan Timur	55 459	55 683	56 527	55 598	54 421
Sulawesi Utara	56 799	56 997	57 435	57 000	56 654
Sulawesi Tengah	53 134	53 609	53 638	55 309	52 714
Sulawesi Selatan	50 039	50 398	50 084	50 728	48 920
Sulawesi Tenggara	77 534	78 115	77 609	80 283	76 950
Gorontalo	49 469	49 181	50 278	51 803	48 078
Sulawesi Barat	54 581	54 627	54 436	54 931	53 080
Maluku	67 058	67 971	68 219	68 127	66 621
Maluku Utara	70 449	71 005	70 487	71 198	70 070
Papua Barat	120 169	120 776	120 325	122 304	118 790
Papua	104 421	105 312	106 972	108 565	106 356
Nasional/National	54 702	54 759	54 732	55 271	53 804

Subsektor Peternakan

Tabel/Table 1.6

Harga Produsen Itik/Bebek(Rp/1 ekor = 1,5 Kg) Menurut Provinsi, 2014
Producer Price of Duck (Rp/1 head = 1,5 Kg) by Province, 2014

Provinsi <i>Province</i>	Januari <i>January</i>	Februari <i>February</i>	Maret <i>March</i>	April <i>April</i>
(1)	(2)	(3)	(4)	(5)
Aceh	46 169	46 821	48 298	48 427
Sumatera Utara	44 290	44 445	44 891	43 938
Sumatera Barat	38 393	38 952	39 535	39 427
Riau	39 276	39 754	39 607	39 464
Jambi	37 593	37 793	37 793	37 715
Sumatera Selatan	38 252	38 490	38 515	38 680
Bengkulu	40 819	39 575	39 898	40 171
Lampung	39 486	39 446	39 497	39 497
Kep. Bangka Belitung	42 250	42 321	42 287	41 886
Kepulauan Riau	49 445	52 741	52 741	52 741
Jawa Barat	49 327	50 469	50 352	50 389
Jawa Tengah	40 584	40 284	40 251	40 468
D.I. Yogyakarta	38 921	39 025	39 047	39 161
Jawa Timur	37 914	37 777	37 850	37 923
Banten	45 055	45 872	45 761	46 653
Bali	53 889	53 787	50 600	51 447
Nusa Tenggara Barat	46 780	46 754	47 098	47 667
Nusa Tenggara Timur	56 198	56 198	56 198	56 198
Kalimantan Barat	38 634	37 682	37 732	37 824
Kalimantan Tengah	44 000	45 427	45 427	45 671
Kalimantan Selatan	42 750	42 816	42 857	43 396
Kalimantan Timur	50 019	50 161	49 160	49 160
Sulawesi Utara	50 000	49 944	49 944	49 944
Sulawesi Tengah	62 450	62 450	62 574	62 574
Sulawesi Selatan	35 752	35 756	35 733	35 821
Sulawesi Tenggara	47 500	47 555	47 963	46 775
Gorontalo	41 213	41 417	41 582	41 582
Sulawesi Barat	27 714	27 714	27 990	28 249
Maluku	65 876	65 876	65 876	65 810
Maluku Utara*)	75 000	74 893	75 618	76 141
Papua Barat	81 713	81 713	81 713	81 713
Papua	61 141	61 141	61 141	61 141
Nasional/National	47 138	47 345	47 360	47 427

*) Perubahan kualitas/Quality changes

Lanjutan Tabel/Continued Table 1.6

Provinsi <i>Province</i>	Mei <i>May</i>	Juni <i>June</i>	Juli <i>July</i>	Agustus <i>August</i>
(1)	(6)	(7)	(8)	(9)
Aceh	49 185	49 524	50 259	50 259
Sumatera Utara	45 035	45 868	46 260	46 687
Sumatera Barat	40 160	40 692	41 183	41 248
Riau	39 817	39 886	40 057	39 997
Jambi	38 838	39 384	39 772	39 424
Sumatera Selatan	38 391	38 298	38 993	38 877
Bengkulu	40 171	40 384	40 462	40 428
Lampung	38 555	38 805	38 914	39 018
Kep. Bangka Belitung	41 886	42 512	42 213	41 912
Kepulauan Riau	52 741	53 829	54 829	54 829
Jawa Barat	50 616	50 653	50 928	50 969
Jawa Tengah	40 379	40 460	41 619	41 701
D.I. Yogyakarta	39 387	39 589	42 333	42 470
Jawa Timur	38 075	38 165	38 459	38 257
Banten	47 729	48 681	49 375	49 351
Bali	52 013	51 821	52 338	52 508
Nusa Tenggara Barat	46 867	46 755	46 720	47 458
Nusa Tenggara Timur	56 198	56 198	56 198	56 198
Kalimantan Barat	38 032	38 032	38 234	38 198
Kalimantan Tengah	45 671	46 145	46 220	45 630
Kalimantan Selatan	43 596	44 089	44 390	44 997
Kalimantan Timur	49 160	49 050	53 828	54 298
Sulawesi Utara	50 019	50 019	49 890	49 890
Sulawesi Tengah	62 574	62 955	63 510	63 510
Sulawesi Selatan	35 821	35 821	36 057	36 057
Sulawesi Tenggara	46 775	46 891	47 593	47 327
Gorontalo	39 257	39 257	39 257	39 257
Sulawesi Barat	28 249	28 365	28 365	28 365
Maluku	65 810	65 976	66 980	68 832
Maluku Utara*)	76 141	75 947	76 401	76 125
Papua Barat	81 652	81 652	82 280	82 280
Papua	61 141	61 141	61 286	60 839
Nasional/National	47 498	47 714	48 288	48 350

*) Perubahan kualitas/Quality changes

Subsektor Peternakan

Lanjutan Tabel/Continued Table 1.6

Provinsi <i>Province</i>	September <i>September</i>	Oktober <i>October</i>	November <i>November</i>	Desember <i>December</i>	Rata-rata <i>Average</i>
(1)	(10)	(11)	(12)	(13)	(14)
Aceh	50 501	50 799	50 799	51 015	49 338
Sumatera Utara	46 854	46 977	47 074	47 409	45 811
Sumatera Barat	40 603	40 703	40 821	40 377	40 175
Riau	40 272	40 108	40 193	39 724	39 846
Jambi	40 697	40 389	40 718	40 539	39 221
Sumatera Selatan	39 282	39 240	39 358	39 364	38 812
Bengkulu	40 676	40 685	41 283	42 450	40 583
Lampung	39 247	39 247	39 291	39 252	39 188
Kep. Bangka Belitung	42 199	42 164	41 811	41 811	42 104
Kepulauan Riau	54 829	54 829	54 829	54 829	53 601
Jawa Barat	51 271	52 125	52 069	53 452	51 052
Jawa Tengah	41 860	41 894	42 191	42 708	41 200
D.I. Yogyakarta	43 027	42 906	42 148	42 338	40 863
Jawa Timur	38 391	38 464	38 276	38 648	38 183
Banten	49 101	49 148	49 112	49 561	47 950
Bali	52 597	54 617	55 439	58 088	53 262
Nusa Tenggara Barat	47 676	47 676	47 726	47 726	47 242
Nusa Tenggara Timur	56 198	56 198	56 198	58 763	56 411
Kalimantan Barat	38 198	38 274	38 340	39 533	38 226
Kalimantan Tengah	46 067	46 201	46 506	46 762	45 811
Kalimantan Selatan	45 304	45 334	46 570	46 732	44 403
Kalimantan Timur	54 298	54 298	54 147	53 018	51 716
Sulawesi Utara	49 245	49 570	50 293	51 134	49 991
Sulawesi Tengah	63 510	65 051	65 051	65 051	63 438
Sulawesi Selatan	36 057	36 117	36 576	36 595	36 014
Sulawesi Tenggara	47 327	47 142	47 142	48 342	47 361
Gorontalo	39 257	39 257	39 257	42 918	40 292
Sulawesi Barat	28 560	29 153	29 473	29 473	28 472
Maluku	68 958	68 958	68 958	70 208	67 343
Maluku Utara*)	76 125	76 125	75 216	76 272	75 834
Papua Barat	82 280	84 137	86 315	87 338	82 899
Papua	60 839	61 144	63 994	63 994	61 579
Nasional/National	48 478	48 717	48 974	49 545	48 069

*) Perubahan kualitas/Quality changes

Tabel/Table 1.7 Harga Produsen Telur Ayam Kampung (Rp/10 Butir) Menurut Provinsi, 2014
Producer Price of Native Chicken's Eggs (Rp/10 items) by Province, 2014

Provinsi <i>Province</i>	Januari <i>January</i>	Februari <i>February</i>	Maret <i>March</i>	April <i>April</i>
<i>(1)</i>	<i>(2)</i>	<i>(3)</i>	<i>(4)</i>	<i>(5)</i>
Aceh	20 714	20 798	20 728	20 857
Sumatera Utara	23 888	24 029	23 916	23 916
Sumatera Barat	15 329	15 146	15 269	15 284
Riau	24 250	25 198	24 980	24 980
Jambi	19 625	19 625	19 602	19 517
Sumatera Selatan	22 432	22 432	22 547	22 363
Bengkulu	21 020	21 260	20 989	20 877
Lampung	17 078	17 142	17 142	17 558
Kep. Bangka Belitung	23 010	23 096	23 057	23 057
Kepulauan Riau	20 914	22 114	22 114	22 204
Jawa Barat	17 727	18 163	17 965	17 965
Jawa Tengah	16 262	16 256	16 282	16 433
D.I. Yogyakarta	14 719	14 576	14 640	14 571
Jawa Timur	15 320	15 181	15 272	15 043
Banten	19 552	19 617	19 809	19 809
Bali	18 254	17 561	18 579	18 532
Nusa Tenggara Barat	18 167	18 721	18 721	18 721
Nusa Tenggara Timur	20 778	21 170	21 353	21 353
Kalimantan Barat	22 995	22 995	22 995	23 118
Kalimantan Tengah	20 903	20 877	21 270	21 270
Kalimantan Selatan	16 030	16 419	16 806	16 848
Kalimantan Timur	23 088	23 365	23 365	22 957
Sulawesi Utara	25 428	25 585	25 746	25 746
Sulawesi Tengah	24 797	25 382	25 314	25 493
Sulawesi Selatan	17 278	17 394	17 426	17 516
Sulawesi Tenggara	21 648	21 648	21 719	21 755
Gorontalo	18 074	18 074	17 923	17 811
Sulawesi Barat	16 698	16 698	16 588	16 587
Maluku	22 737	23 003	23 499	23 405
Maluku Utara	23 438	23 615	23 595	23 595
Papua Barat	32 719	33 034	32 881	32 881
Papua	30 722	31 416	31 416	31 416
Nasional/National	20 800	20 987	21 047	21 045

Subsektor Peternakan

Lanjutan Tabel/*Continued Table 1.7*

Provinsi <i>Province</i> (1)	Mei <i>May</i> (6)	Juni <i>June</i> (7)	Juli <i>July</i> (8)	Agustus <i>August</i> (9)
Aceh	20 928	20 987	21 116	20 973
Sumatera Utara	23 988	24 098	24 810	24 558
Sumatera Barat	15 419	15 998	16 062	16 260
Riau	25 312	25 773	25 638	25 912
Jambi	19 563	19 807	20 145	20 086
Sumatera Selatan	22 368	22 854	22 997	22 940
Bengkulu	21 043	21 438	21 711	21 900
Lampung	17 651	17 741	18 117	18 077
Kep. Bangka Belitung	23 057	23 577	23 577	23 577
Kepulauan Riau	22 120	22 183	22 280	22 280
Jawa Barat	17 965	18 029	18 079	18 109
Jawa Tengah	16 515	16 589	16 658	16 761
D.I. Yogyakarta	14 570	14 607	15 541	15 591
Jawa Timur	15 210	15 305	15 387	15 567
Banten	19 576	19 655	19 875	20 008
Bali	18 593	19 041	18 944	18 944
Nusa Tenggara Barat	18 561	18 617	18 617	18 522
Nusa Tenggara Timur	21 353	21 353	21 353	21 601
Kalimantan Barat	23 196	23 377	23 377	23 291
Kalimantan Tengah	21 270	21 250	21 133	21 338
Kalimantan Selatan	17 198	17 274	17 506	17 567
Kalimantan Timur	22 957	23 574	23 935	23 527
Sulawesi Utara	25 746	25 636	25 755	26 092
Sulawesi Tengah	26 215	26 215	26 653	27 629
Sulawesi Selatan	17 484	17 448	17 491	17 510
Sulawesi Tenggara	21 807	22 343	22 361	22 948
Gorontalo	17 773	18 100	18 100	18 100
Sulawesi Barat	16 587	16 638	16 964	16 771
Maluku	23 987	24 753	25 040	25 352
Maluku Utara	23 595	23 836	23 836	24 434
Papua Barat	33 203	33 203	33 203	33 719
Papua	31 416	31 416	31 416	31 416
Nasional/National	21 132	21 335	21 490	21 605

Lanjutan Tabel/Continued Table 1.7

Provinsi <i>Province</i> (1)	September <i>September</i> (10)	Oktober <i>October</i> (11)	November <i>November</i> (12)	Desember <i>December</i> (13)	Rata-rata <i>Average</i> (14)
Aceh	21 408	21 738	21 686	21 795	21 144
Sumatera Utara	24 558	24 631	24 923	25 063	24 365
Sumatera Barat	16 395	16 359	16 285	16 926	15 894
Riau	26 189	26 189	26 492	26 492	25 617
Jambi	19 889	19 889	20 047	20 436	19 853
Sumatera Selatan	22 618	22 986	23 295	23 130	22 747
Bengkulu	21 874	21 874	22 171	22 725	21 574
Lampung	18 077	18 077	18 011	18 157	17 736
Kep. Bangka Belitung	23 577	23 749	23 668	24 112	23 426
Kepulauan Riau	22 736	22 280	21 734	21 345	22 025
Jawa Barat	18 269	18 485	18 507	18 726	18 166
Jawa Tengah	16 889	16 864	16 760	17 027	16 608
D.I. Yogyakarta	15 509	15 463	15 316	15 579	15 057
Jawa Timur	15 850	15 921	16 113	16 208	15 531
Banten	19 543	19 703	19 836	19 947	19 744
Bali	18 944	19 451	19 527	20 018	18 866
Nusa Tenggara Barat	18 522	18 522	18 625	18 752	18 589
Nusa Tenggara Timur	21 601	21 601	21 601	22 099	21 435
Kalimantan Barat	23 291	23 291	23 291	23 291	23 209
Kalimantan Tengah	21 618	21 635	21 688	21 968	21 352
Kalimantan Selatan	17 508	17 583	17 583	17 677	17 167
Kalimantan Timur	23 527	23 527	23 792	23 792	23 451
Sulawesi Utara	26 284	26 391	26 458	26 068	25 911
Sulawesi Tengah	27 629	27 549	27 549	27 325	26 479
Sulawesi Selatan	17 664	18 096	18 140	18 729	17 681
Sulawesi Tenggara	22 948	22 948	23 270	23 385	22 398
Gorontalo	18 100	17 916	17 916	17 722	17 968
Sulawesi Barat	16 672	16 706	16 526	16 656	16 674
Maluku	25 650	25 650	25 433	26 236	24 562
Maluku Utara	24 434	24 434	24 133	25 710	24 055
Papua Barat	33 719	33 719	34 042	34 610	33 411
Papua	31 776	31 978	31 978	31 978	31 528
Nasional/National	21 665	21 725	21 762	21 990	21 382

Subsektor Peternakan

Tabel/Table 1.8

Harga Produsen Telur Ayam Ras (Rp/1 Kg) Menurut Provinsi, 2014
Producer Price of Layer's Eggs (Rp/1 Kg) by Province, 2014

Provinsi <i>Province</i> (1)	Januari <i>January</i> (2)	Februari <i>February</i> (3)	Maret <i>March</i> (4)	April <i>April</i> (5)
Aceh	18 034	17 570	17 385	17 953
Sumatera Utara	16 201	16 726	16 270	16 113
Sumatera Barat	14 442	14 596	14 580	14 482
Riau	20 504	20 504	20 504	20 528
Jambi	17 695	18 340	18 299	18 067
Sumatera Selatan	15 641	15 799	15 640	15 589
Bengkulu	16 962	16 865	16 859	16 714
Lampung	17 209	17 135	16 944	16 696
Kep. Bangka Belitung	18 188	19 982	19 824	19 439
Kepulauan Riau	20 694	20 694	20 694	20 540
Jawa Barat	17 307	17 342	16 852	16 880
Jawa Tengah	16 062	15 898	15 654	15 734
D.I. Yogyakarta	14 338	14 182	14 037	14 091
Jawa Timur	15 243	15 360	15 175	15 144
Banten	19 224	19 362	19 208	19 184
Bali	15 272	15 109	14 986	14 952
Nusa Tenggara Barat	17 223	17 769	17 582	17 901
Nusa Tenggara Timur	24 920	24 920	25 325	26 118
Kalimantan Barat	20 966	20 916	20 741	20 513
Kalimantan Tengah	18 774	18 720	18 612	18 595
Kalimantan Selatan	19 107	19 367	18 382	18 669
Kalimantan Timur	21 242	21 550	21 550	21 649
Sulawesi Utara	22 542	22 809	22 962	23 109
Sulawesi Tengah	20 497	19 866	20 253	20 393
Sulawesi Selatan	17 335	17 163	17 040	16 891
Sulawesi Tenggara	21 583	22 006	21 699	22 016
Gorontalo	19 028	18 852	18 711	18 649
Sulawesi Barat	16 646	16 752	16 438	16 208
Maluku*)	21 554	21 554	21 554	21 554
Maluku Utara	21 717	22 131	22 130	22 130
Papua Barat	30 233	29 952	30 041	29 689
Papua	34 903	34 903	34 903	34 596
Nasional/National	19 415	19 522	19 401	19 400

*) Perubahan kualitas/*Quality changes*

Lanjutan Tabel/Continued Table 1.8

Provinsi <i>Province</i>	Mei <i>May</i>	Juni <i>June</i>	Juli <i>July</i>	Agustus <i>August</i>
(1)	(6)	(7)	(8)	(9)
Aceh	17 689	18 102	18 614	19 344
Sumatera Utara	16 213	16 399	16 756	16 998
Sumatera Barat	14 726	14 895	15 239	15 474
Riau	20 504	19 943	20 111	19 522
Jambi	18 326	18 326	18 431	18 441
Sumatera Selatan	15 730	16 066	16 485	16 388
Bengkulu	16 627	16 835	17 326	17 157
Lampung	17 033	17 398	17 767	17 825
Kep. Bangka Belitung	19 439	19 439	20 553	20 600
Kepulauan Riau	20 866	21 120	21 426	21 713
Jawa Barat	16 980	17 272	17 727	17 763
Jawa Tengah	16 156	16 633	17 074	17 061
D.I. Yogyakarta	14 413	14 771	14 917	14 791
Jawa Timur	15 429	15 831	16 432	16 060
Banten	19 061	19 467	19 875	19 635
Bali	15 205	15 457	15 425	15 342
Nusa Tenggara Barat	18 183	18 429	18 210	18 119
Nusa Tenggara Timur	26 118	26 118	27 207	27 870
Kalimantan Barat	20 825	21 349	21 933	21 658
Kalimantan Tengah	18 546	18 823	18 711	18 448
Kalimantan Selatan	18 331	18 557	18 990	18 987
Kalimantan Timur	21 737	21 792	22 179	22 115
Sulawesi Utara	23 062	23 062	23 395	23 475
Sulawesi Tengah	19 882	20 149	20 719	20 641
Sulawesi Selatan	17 337	17 623	17 754	17 583
Sulawesi Tenggara	22 417	22 943	23 538	23 538
Gorontalo	18 760	18 992	20 295	19 646
Sulawesi Barat	16 494	17 325	17 487	16 916
Maluku*)	21 554	21 554	21 981	23 415
Maluku Utara	22 257	21 310	22 195	22 028
Papua Barat	30 120	30 828	31 943	31 366
Papua	34 810	34 810	34 345	34 345
Nasional/National	19 526	19 738	20 158	20 133

*) Perubahan kualitas/*Quality changes*

Subsektor Peternakan

Lanjutan Tabel/Continued Table 1.8

Provinsi <i>Province</i>	September <i>September</i>	Oktober <i>October</i>	November <i>November</i>	Desember <i>December</i>	Rata-rata <i>Average</i>
(1)	(10)	(11)	(12)	(13)	(14)
Aceh	18 327	18 210	18 210	18 210	18 137
Sumatera Utara	17 563	17 604	17 531	17 729	16 842
Sumatera Barat	15 674	15 611	15 512	15 969	15 100
Riau	19 638	19 752	20 019	20 232	20 147
Jambi	18 136	18 065	18 043	18 043	18 184
Sumatera Selatan	16 645	16 651	16 545	17 293	16 206
Bengkulu	17 142	16 888	16 797	16 595	16 897
Lampung	17 861	17 631	17 579	18 129	17 434
Kep. Bangka Belitung	20 292	20 217	20 282	20 662	19 910
Kepulauan Riau	21 713	21 713	21 859	21 859	21 241
Jawa Barat	18 311	18 136	17 625	18 082	17 523
Jawa Tengah	17 148	16 776	16 807	17 476	16 540
D.I. Yogyakarta	14 792	14 678	14 825	15 523	14 613
Jawa Timur	16 236	16 009	16 063	16 517	15 792
Banten	19 616	19 881	19 838	20 207	19 547
Bali	15 604	15 519	15 472	15 560	15 325
Nusa Tenggara Barat	18 045	18 045	18 094	18 294	17 991
Nusa Tenggara Timur	27 870	27 870	28 082	28 339	26 730
Kalimantan Barat	21 400	21 192	21 076	21 264	21 153
Kalimantan Tengah	18 621	18 481	18 553	19 051	18 661
Kalimantan Selatan	19 044	19 181	19 136	19 338	18 924
Kalimantan Timur	22 157	22 022	22 134	22 901	21 919
Sulawesi Utara	23 721	23 792	24 082	25 124	23 428
Sulawesi Tengah	20 462	20 462	20 214	21 125	20 389
Sulawesi Selatan	17 603	17 695	17 571	17 973	17 464
Sulawesi Tenggara	23 412	23 095	23 095	23 785	22 761
Gorontalo	19 191	19 318	20 983	23 052	19 623
Sulawesi Barat	17 633	17 821	17 986	18 009	17 143
Maluku*)	24 565	25 033	25 033	23 863	22 768
Maluku Utara	22 097	22 097	22 145	22 297	22 044
Papua Barat	31 366	31 366	31 366	31 366	30 803
Papua	32 742	32 742	32 987	33 356	34 120
Nasional/National	20 145	20 111	20 173	20 538	19 855

*) Perubahan kualitas/Quality changes

Subsektor Perikanan
Fishery Subsector

Kelompok Perikanan Tangkap
Group of Fish Capture

Tabel/Table 2.1.1 Harga Produsen Ikan Gabus (Rp/Kg) Menurut Provinsi, 2014
Producer Price of Cork Fish (Rp/Kg) by Province, 2014

Provinsi <i>Province</i>	Januari <i>January</i>	Februari <i>February</i>	Maret <i>March</i>	April <i>April</i>
<i>(1)</i>	<i>(2)</i>	<i>(3)</i>	<i>(4)</i>	<i>(5)</i>
Aceh	21 186	23 305	21 186	19 068
Sumatera Utara	21 612	21 983	22 260	22 350
Sumatera Barat	28 267	28 758	28 946	29 452
Riau	29 211	28 879	28 503	28 499
Jambi	32 433	32 160	33 448	34 528
Sumatera Selatan	26 836	26 982	26 968	27 089
Bengkulu	22 290	22 290	22 103	22 103
Lampung	21 906	21 906	21 764	23 067
Kep. Bangka Belitung	23 203	23 468	23 165	23 346
Kepulauan Riau	-	-	-	-
DKI Jakarta	-	-	-	-
Jawa Barat	-	-	-	-
Jawa Tengah	19 573	19 886	20 817	21 912
D.I. Yogyakarta	40 000	36 200	34 131	37 234
Jawa Timur	27 850	27 850	26 888	27 053
Banten	25 000	25 000	25 000	26 000
Bali	-	-	-	-
Nusa Tenggara Barat	-	-	-	-
Nusa Tenggara Timur	-	-	-	-
Kalimantan Barat	19 535	20 294	20 294	20 557
Kalimantan Tengah	23 930	24 403	24 849	24 645
Kalimantan Selatan	23 408	23 394	24 287	26 002
Kalimantan Timur	19 100	19 468	19 952	20 105
Sulawesi Utara	13 500	13 500	13 500	13 500
Sulawesi Tengah	-	-	-	-
Sulawesi Selatan	27 226	26 647	26 647	26 647
Sulawesi Tenggara	-	-	-	-
Gorontalo	-	-	-	-
Sulawesi Barat	18 000	18 000	18 000	18 000
Maluku	30 000	27 500	24 750	22 917
Maluku Utara	12 247	14 093	14 093	14 093
Papua Barat	13 500	13 500	13 500	13 500
Papua	27 504	27 274	26 583	26 224
Nasional/National	23 638	23 614	23 401	23 662

Subsektor Perikanan, Kelompok Penangkapan Ikan

Lanjutan Tabel/Continued Table 2.1.1

Provinsi <i>Province</i> (1)	Mei <i>May</i> (6)	Juni <i>June</i> (7)	Juli <i>July</i> (8)	Agustus <i>August</i> (9)
Aceh	21 186	23 305	26 110	22 454
Sumatera Utara	22 533	22 470	22 315	22 437
Sumatera Barat	29 151	29 151	29 474	29 944
Riau	28 884	28 636	30 610	30 495
Jambi	32 976	34 066	34 370	36 506
Sumatera Selatan	27 339	26 851	27 224	28 105
Bengkulu	22 103	22 321	22 873	21 992
Lampung	23 067	22 835	24 220	24 362
Kep. Bangka Belitung	23 368	23 220	22 906	23 150
Kepulauan Riau	-	-	-	-
DKI Jakarta	-	-	-	-
Jawa Barat	-	-	-	-
Jawa Tengah	21 845	21 063	22 722	22 389
D.I. Yogyakarta	37 234	33 635	37 223	37 223
Jawa Timur	27 053	26 963	27 772	26 813
Banten	25 000	25 000	26 000	24 000
Bali	-	-	-	-
Nusa Tenggara Barat	-	-	-	-
Nusa Tenggara Timur	-	-	-	-
Kalimantan Barat	20 557	20 837	22 507	22 507
Kalimantan Tengah	25 637	25 842	26 243	26 622
Kalimantan Selatan	25 411	25 277	25 734	25 312
Kalimantan Timur	20 044	19 978	19 978	20 303
Sulawesi Utara	13 500	13 500	13 500	13 500
Sulawesi Tengah	-	-	-	-
Sulawesi Selatan	26 647	27 590	28 272	28 145
Sulawesi Tenggara	-	-	-	-
Gorontalo	-	-	-	-
Sulawesi Barat	18 000	18 000	18 000	18 000
Maluku	22 917	22 917	22 917	22 917
Maluku Utara	14 093	14 093	14 093	14 093
Papua Barat	13 500	13 500	13 500	13 500
Papua	26 224	26 224	26 738	26 498
Nasional/National	23 678	23 636	24 387	24 219

Lanjutan Tabel/Continued Table 2.1.1

Provinsi <i>Province</i>	September <i>September</i>	Oktober <i>October</i>	November <i>November</i>	Desember <i>December</i>	Rata-rata <i>Average</i>
<i>(1)</i>	<i>(10)</i>	<i>(11)</i>	<i>(12)</i>	<i>(13)</i>	<i>(14)</i>
Aceh	20 498	22 797	22 797	24 794	22 391
Sumatera Utara	22 652	22 779	22 563	22 613	22 381
Sumatera Barat	28 483	29 734	29 734	30 343	29 286
Riau	31 469	31 015	31 753	31 743	29 975
Jambi	36 394	36 860	37 644	39 906	35 108
Sumatera Selatan	27 606	27 446	28 173	28 068	27 390
Bengkulu	22 281	20 842	20 842	22 281	22 027
Lampung	24 362	24 964	25 580	26 829	23 738
Kep. Bangka Belitung	23 648	23 638	23 776	23 429	23 360
Kepulauan Riau	-	-	-	-	-
DKI Jakarta	-	-	-	-	-
Jawa Barat	-	-	-	-	-
Jawa Tengah	21 728	23 341	23 909	22 800	21 832
D.I. Yogyakarta	37 223	37 223	39 935	39 935	37 266
Jawa Timur	26 762	27 294	27 668	28 959	27 410
Banten	22 720	22 720	21 732	22 720	24 241
Bali	-	-	-	-	-
Nusa Tenggara Barat	-	-	-	-	-
Nusa Tenggara Timur	-	-	-	-	-
Kalimantan Barat	22 507	21 939	21 939	22 533	21 334
Kalimantan Tengah	26 506	26 939	27 421	27 801	25 903
Kalimantan Selatan	24 729	24 945	25 385	26 491	25 031
Kalimantan Timur	20 303	20 219	20 176	21 039	20 055
Sulawesi Utara	13 500	13 500	13 500	13 500	13 500
Sulawesi Tengah	-	-	-	-	-
Sulawesi Selatan	28 145	27 863	27 863	29 222	27 576
Sulawesi Tenggara	-	-	-	-	-
Gorontalo	-	-	-	-	-
Sulawesi Barat	18 000	18 000	18 000	18 000	18 000
Maluku	20 396	20 396	20 396	23 455	23 456
Maluku Utara	13 466	13 466	12 066	12 066	13 497
Papua Barat	13 500	13 500	13 500	13 500	13 500
Papua	26 379	26 759	26 759	28 097	26 772
Nasional/National	23 886	24 091	24 296	25 005	23 960

Subsektor Perikanan, Kelompok Penangkapan Ikan

Tabel/Table 2.1.2 Harga Produsen Ikan Baronang (Rp/Kg) Menurut Provinsi, 2014
Producer Price of Orange-spotted spinefoot (Rp/Kg) by Province, 2014

Provinsi <i>Province</i>	Januari <i>January</i>	Februari <i>February</i>	Maret <i>March</i>	April <i>April</i>
<i>(1)</i>	<i>(2)</i>	<i>(3)</i>	<i>(4)</i>	<i>(5)</i>
Aceh	19 145	18 496	16 270	16 270
Sumatera Utara	22 000	22 000	22 000	22 000
Sumatera Barat	-	-	-	-
Riau	-	-	-	-
Jambi	-	-	-	-
Sumatera Selatan	-	-	-	-
Bengkulu	-	-	-	-
Lampung	18 362	18 601	18 976	18 976
Kep. Bangka Belitung	25 235	24 344	24 079	23 614
Kepulauan Riau	20 333	20 333	19 230	19 035
DKI Jakarta	-	-	-	-
Jawa Barat	35 123	34 795	34 795	34 795
Jawa Tengah	-	-	-	-
D.I. Yogyakarta	-	-	-	-
Jawa Timur	21 544	21 898	22 382	22 382
Banten	26 757	27 935	27 375	27 375
Bali	19 000	19 000	19 000	19 000
Nusa Tenggara Barat	23 286	23 565	23 290	23 224
Nusa Tenggara Timur	21 208	23 282	23 282	22 897
Kalimantan Barat	-	-	-	-
Kalimantan Tengah	16 000	16 000	16 177	16 507
Kalimantan Selatan	23 100	23 100	23 100	23 698
Kalimantan Timur	23 424	22 608	22 115	22 808
Sulawesi Utara	29 914	29 914	29 914	29 914
Sulawesi Tengah	25 397	23 515	23 766	23 024
Sulawesi Selatan	32 488	33 414	32 871	31 982
Sulawesi Tenggara	24 340	24 162	24 247	23 712
Gorontalo	22 352	22 797	22 787	22 787
Sulawesi Barat	22 622	19 789	19 789	20 150
Maluku	22 371	23 635	23 458	22 591
Maluku Utara	22 870	23 403	20 159	21 113
Papua Barat	25 159	25 159	25 159	25 159
Papua	29 658	29 658	29 658	29 658
Nasional/National	23 820	23 808	23 495	23 445

Lanjutan Tabel/Continued Table 2.1.2

Provinsi <i>Province</i>	Mei <i>May</i>	Juni <i>June</i>	Juli <i>July</i>	Agustus <i>August</i>
(1)	(6)	(7)	(8)	(9)
Aceh	14 552	13 806	13 806	13 806
Sumatera Utara	20 000	20 000	20 000	20 000
Sumatera Barat	-	-	-	-
Riau	-	-	-	-
Jambi	-	-	-	-
Sumatera Selatan	-	-	-	-
Bengkulu	-	-	-	-
Lampung	19 610	18 855	18 628	18 628
Kep. Bangka Belitung	23 746	24 036	25 470	25 654
Kepulauan Riau	19 035	19 230	19 230	19 230
DKI Jakarta	-	-	-	-
Jawa Barat	34 795	34 795	35 446	35 446
Jawa Tengah	-	-	-	-
D.I. Yogyakarta	-	-	-	-
Jawa Timur	22 382	22 382	22 382	22 702
Banten	27 628	27 893	28 355	28 064
Bali	20 186	20 186	20 186	19 711
Nusa Tenggara Barat	23 448	23 912	23 912	24 807
Nusa Tenggara Timur	22 897	22 897	23 477	23 388
Kalimantan Barat	-	-	-	-
Kalimantan Tengah	16 507	16 507	16 507	16 455
Kalimantan Selatan	23 698	23 698	24 883	24 883
Kalimantan Timur	22 720	23 417	23 887	23 996
Sulawesi Utara	29 914	29 914	29 914	31 015
Sulawesi Tengah	23 540	24 720	25 813	24 945
Sulawesi Selatan	31 757	31 583	33 555	34 409
Sulawesi Tenggara	24 134	24 404	26 102	26 686
Gorontalo	22 815	23 458	23 400	23 007
Sulawesi Barat	22 167	22 248	21 645	21 984
Maluku	23 058	21 205	22 407	22 155
Maluku Utara	21 100	21 542	21 418	22 866
Papua Barat	24 258	25 954	29 447	29 447
Papua	29 658	29 658	29 658	29 658
Nasional/National	23 484	23 596	24 147	24 289

Subsektor Perikanan, Kelompok Penangkapan Ikan

Lanjutan Tabel/Continued Table 2.1.2

Provinsi <i>Province</i>	September <i>September</i>	Oktober <i>October</i>	November <i>November</i>	Desember <i>December</i>	Rata-rata <i>Average</i>
<i>(1)</i>	<i>(10)</i>	<i>(11)</i>	<i>(12)</i>	<i>(13)</i>	<i>(14)</i>
Aceh	16 648	17 327	17 327	16 648	16 175
Sumatera Utara	19 672	19 672	19 672	19 672	20 557
Sumatera Barat	-	-	-	-	-
Riau	-	-	-	-	-
Jambi	-	-	-	-	-
Sumatera Selatan	-	-	-	-	-
Bengkulu	-	-	-	-	-
Lampung	19 373	19 625	18 042	18 581	18 855
Kep. Bangka Belitung	25 264	24 157	23 099	22 896	24 299
Kepulauan Riau	19 419	19 419	21 491	20 553	19 711
DKI Jakarta	-	-	-	-	-
Jawa Barat	36 379	36 379	36 379	35 922	35 421
Jawa Tengah	-	-	-	-	-
D.I. Yogyakarta	-	-	-	-	-
Jawa Timur	22 702	22 702	22 702	22 702	22 405
Banten	28 011	28 259	28 259	30 524	28 036
Bali	19 711	19 247	19 535	19 787	19 546
Nusa Tenggara Barat	23 931	23 931	24 413	24 706	23 869
Nusa Tenggara Timur	22 978	22 460	22 384	23 127	22 856
Kalimantan Barat	-	-	-	-	-
Kalimantan Tengah	16 829	16 140	16 387	17 299	16 443
Kalimantan Selatan	25 920	25 378	25 378	25 378	24 351
Kalimantan Timur	25 451	25 429	26 203	25 612	23 972
Sulawesi Utara	31 015	32 530	34 260	35 423	31 136
Sulawesi Tengah	24 945	25 136	25 136	26 904	24 737
Sulawesi Selatan	34 276	34 726	35 808	35 352	33 518
Sulawesi Tenggara	26 441	26 276	26 552	27 535	25 383
Gorontalo	23 287	23 993	23 730	25 013	23 285
Sulawesi Barat	21 472	21 228	21 325	20 740	21 263
Maluku	20 754	21 686	20 674	21 757	22 146
Maluku Utara	22 750	22 452	22 750	21 138	21 963
Papua Barat	26 699	26 917	26 917	27 760	26 503
Papua	29 658	29 658	29 658	33 810	30 004
Nasional/National	24 316	24 364	24 503	24 952	24 018

Tabel/Table 2.1.3 Harga Produsen Ikan Bawal (Rp/Kg) Menurut Provinsi, 2014
Producer Price of Pomfret Fish (Rp/Kg) by Province, 2014

Provinsi <i>Province</i>	Januari <i>January</i>	Februari <i>February</i>	Maret <i>March</i>	April <i>April</i>
<i>(1)</i>	<i>(2)</i>	<i>(3)</i>	<i>(4)</i>	<i>(5)</i>
Aceh	46 402	45 991	45 971	45 236
Sumatera Utara	31 349	31 993	31 560	31 908
Sumatera Barat	33 305	31 705	32 402	32 953
Riau	34 843	35 421	36 387	36 387
Jambi	29 012	29 012	28 656	29 373
Sumatera Selatan	25 000	27 000	27 000	28 543
Bengkulu*)	30 000	27 881	28 607	29 491
Lampung	20 722	20 722	21 054	21 054
Kep. Bangka Belitung	26 107	25 024	24 579	24 291
Kepulauan Riau	22 031	21 903	22 031	22 358
DKI Jakarta	-	-	-	-
Jawa Barat	31 215	30 884	31 812	32 120
Jawa Tengah	33 860	32 906	31 740	32 178
D.I. Yogyakarta*)	47 767	48 964	48 401	48 695
Jawa Timur	34 984	34 602	34 076	32 337
Banten	27 596	27 972	28 578	28 737
Bali	-	-	-	-
Nusa Tenggara Barat	31 000	31 000	31 000	31 000
Nusa Tenggara Timur	20 000	17 889	18 762	18 762
Kalimantan Barat	35 680	36 955	39 000	38 347
Kalimantan Tengah	26 369	26 779	27 468	28 143
Kalimantan Selatan	30 058	30 200	31 433	32 182
Kalimantan Timur	22 187	22 420	21 472	22 094
Sulawesi Utara	-	-	-	-
Sulawesi Tengah	25 981	25 981	25 495	25 495
Sulawesi Selatan	25 303	25 303	23 811	25 303
Sulawesi Tenggara	20 000	20 000	20 528	20 050
Gorontalo	-	-	-	-
Sulawesi Barat	-	-	-	-
Maluku	17 500	17 500	17 500	17 500
Maluku Utara	20 448	18 684	19 170	19 170
Papua Barat	28 500	31 586	34 433	34 959
Papua	25 000	27 707	30 205	30 666
Nasional/National	28 651	28 714	29 040	29 262

*) Perubahan kualitas/*Quality changes*

Subsektor Perikanan, Kelompok Penangkapan Ikan

Lanjutan Tabel/Continued Table 2.1.3

Provinsi <i>Province</i>	Mei <i>May</i>	Juni <i>June</i>	Juli <i>July</i>	Agustus <i>August</i>
<i>(1)</i>	<i>(6)</i>	<i>(7)</i>	<i>(8)</i>	<i>(9)</i>
Aceh	46 918	48 465	49 530	46 753
Sumatera Utara	31 059	30 751	31 678	33 250
Sumatera Barat	32 118	32 533	33 827	32 222
Riau	38 047	38 241	38 241	38 241
Jambi	29 373	29 373	28 903	28 198
Sumatera Selatan	28 543	30 969	32 345	32 345
Bengkulu*)	27 464	27 607	27 255	27 669
Lampung	22 526	22 981	22 616	23 228
Kep. Bangka Belitung	24 898	25 345	25 058	26 634
Kepulauan Riau	22 815	21 810	20 850	21 276
DKI Jakarta	-	-	-	-
Jawa Barat	31 292	32 105	33 102	33 194
Jawa Tengah	31 667	31 550	32 527	33 419
D.I. Yogyakarta	48 695	49 184	50 679	50 613
Jawa Timur	33 067	33 728	32 053	34 938
Banten	28 370	28 220	28 143	28 888
Bali	-	-	-	-
Nusa Tenggara Barat	32 062	31 956	31 956	34 058
Nusa Tenggara Timur	18 762	18 762	20 976	20 976
Kalimantan Barat	37 798	38 386	41 486	42 282
Kalimantan Tengah	28 369	28 075	27 869	28 486
Kalimantan Selatan	32 587	33 296	33 956	33 624
Kalimantan Timur	21 254	21 536	21 752	24 405
Sulawesi Utara	-	-	-	-
Sulawesi Tengah	27 456	27 456	27 456	27 456
Sulawesi Selatan	23 811	25 303	25 303	25 303
Sulawesi Tenggara	20 050	20 050	19 866	20 699
Gorontalo	-	-	-	-
Sulawesi Barat	-	-	-	-
Maluku	17 500	17 500	17 500	17 500
Maluku Utara	19 669	20 112	20 112	20 112
Papua Barat	35 214	35 945	35 945	35 945
Papua	30 666	30 666	30 666	30 666
Nasional/National	29 359	29 711	30 059	30 442

*) Perubahan kualitas/*Quality changes*

Lanjutan Tabel/Continued Table 2.1.3

Provinsi <i>Province</i>	September <i>September</i>	Oktober <i>October</i>	November <i>November</i>	Desember <i>December</i>	Rata-rata <i>Average</i>
<i>(1)</i>	<i>(10)</i>	<i>(11)</i>	<i>(12)</i>	<i>(13)</i>	<i>(14)</i>
Aceh	44 855	44 262	44 436	44 287	46 092
Sumatera Utara	33 012	32 514	33 189	33 554	32 151
Sumatera Barat	31 566	31 841	34 510	34 120	32 759
Riau	39 986	39 986	39 986	40 505	38 022
Jambi	28 020	28 531	29 064	29 236	28 896
Sumatera Selatan	32 345	34 410	34 410	34 410	30 610
Bengkulu*)	28 138	27 483	26 383	30 199	28 181
Lampung	23 404	23 503	23 956	22 279	22 337
Kep. Bangka Belitung	26 642	26 599	26 347	28 044	25 797
Kepulauan Riau	21 124	21 450	22 345	22 065	21 838
DKI Jakarta	-	-	-	-	-
Jawa Barat	33 084	32 940	33 456	33 923	32 427
Jawa Tengah	33 127	33 451	34 459	35 448	33 028
D.I. Yogyakarta	52 574	51 556	53 901	53 678	50 392
Jawa Timur	34 192	35 230	37 697	40 773	34 806
Banten	28 794	28 794	28 842	30 870	28 650
Bali	-	-	-	-	-
Nusa Tenggara Barat	32 154	32 838	33 867	33 867	32 230
Nusa Tenggara Timur	19 900	17 813	17 813	17 813	19 019
Kalimantan Barat	42 233	39 237	41 018	40 537	39 413
Kalimantan Tengah	28 398	27 183	29 079	29 511	27 977
Kalimantan Selatan	32 985	34 036	34 036	35 571	32 830
Kalimantan Timur	24 899	24 793	25 064	25 902	23 148
Sulawesi Utara	-	-	-	-	-
Sulawesi Tengah	27 456	27 456	27 032	27 032	26 813
Sulawesi Selatan	26 637	26 637	25 067	27 216	25 416
Sulawesi Tenggara	20 699	19 534	19 534	19 963	20 081
Gorontalo	-	-	-	-	-
Sulawesi Barat	-	-	-	-	-
Maluku	17 500	17 500	17 500	17 500	17 500
Maluku Utara	19 669	19 669	19 669	19 669	19 680
Papua Barat	35 945	36 409	36 409	38 408	34 975
Papua	30 666	30 666	30 666	34 346	30 216
Nasional/National	30 357	30 226	30 705	31 455	29 832

*) Perubahan kualitas/Quality changes

Subsektor Perikanan, Kelompok Penangkapan Ikan

Tabel/Table 2.1.4 Harga Produsen Ikan Belanak (Rp/Kg) Menurut Provinsi, 2014
Producer Price of Mullet (Rp/Kg) by Province, 2014

Provinsi <i>Province</i>	Januari <i>January</i>	Februari <i>February</i>	Maret <i>March</i>	April <i>April</i>
<i>(1)</i>	<i>(2)</i>	<i>(3)</i>	<i>(4)</i>	<i>(5)</i>
Aceh	13 825	13 334	13 669	12 803
Sumatera Utara	8 056	7 904	7 628	7 804
Sumatera Barat	12 819	12 819	12 819	12 819
Riau	10 488	11 617	11 070	12 730
Jambi	18 043	19 097	19 475	17 400
Sumatera Selatan	14 000	15 880	16 814	16 814
Bengkulu	20 753	18 555	18 756	19 466
Lampung	13 490	13 193	13 900	13 900
Kep. Bangka Belitung	19 419	19 955	19 198	19 182
Kepulauan Riau	17 123	17 123	17 438	17 606
DKI Jakarta	-	-	-	-
Jawa Barat	15 909	16 302	16 153	15 520
Jawa Tengah	16 840	16 614	16 893	17 218
D.I. Yogyakarta	15 006	15 006	15 006	15 006
Jawa Timur	11 525	12 013	11 941	12 318
Banten	12 713	13 012	12 365	12 441
Bali*)	18 500	18 500	18 500	18 500
Nusa Tenggara Barat	18 564	18 564	18 564	18 742
Nusa Tenggara Timur	21 213	21 368	20 818	21 341
Kalimantan Barat	18 362	19 513	18 597	18 446
Kalimantan Tengah	17 338	17 692	18 121	18 673
Kalimantan Selatan	15 319	15 991	15 247	14 850
Kalimantan Timur	15 610	15 367	16 073	15 737
Sulawesi Utara	-	-	-	-
Sulawesi Tengah	22 500	21 228	21 446	21 446
Sulawesi Selatan	16 624	16 438	16 054	16 771
Sulawesi Tenggara	17 647	17 162	16 908	16 908
Gorontalo	13 499	13 964	13 798	13 675
Sulawesi Barat	8 594	7 978	9 176	8 048
Maluku	18 212	19 465	18 602	18 864
Maluku Utara	15 894	15 304	15 230	15 154
Papua Barat	19 133	19 858	19 858	19 858
Papua	24 098	24 098	24 098	24 098
Nasional/National	16 165	16 288	16 265	16 262

*) Perubahan kualitas/Quality changes

Lanjutan Tabel/Continued Table 2.1.4

Provinsi <i>Province</i>	Mei <i>May</i>	Juni <i>June</i>	Juli <i>July</i>	Agustus <i>August</i>
(1)	(6)	(7)	(8)	(9)
Aceh	12 675	12 932	12 927	12 418
Sumatera Utara	7 675	8 076	8 135	8 303
Sumatera Barat	12 819	12 819	12 819	12 819
Riau	13 833	13 541	13 892	13 892
Jambi	17 182	18 302	19 540	18 920
Sumatera Selatan	19 084	21 374	21 374	21 374
Bengkulu	19 466	19 198	22 052	22 052
Lampung	14 140	14 217	14 813	14 802
Kep. Bangka Belitung	18 757	19 694	20 239	20 718
Kepulauan Riau	17 502	18 081	17 581	17 502
DKI Jakarta	-	-	-	-
Jawa Barat	15 462	15 499	15 961	15 917
Jawa Tengah	17 135	17 094	17 523	17 789
D.I. Yogyakarta	15 006	15 006	15 006	15 006
Jawa Timur	12 505	12 441	12 860	13 240
Banten	12 745	12 895	12 870	12 690
Bali*)	17 745	17 745	16 668	16 571
Nusa Tenggara Barat	19 042	19 796	19 952	20 434
Nusa Tenggara Timur	21 341	20 493	20 870	20 870
Kalimantan Barat	19 221	19 885	21 269	20 790
Kalimantan Tengah	18 809	18 841	18 361	18 904
Kalimantan Selatan	15 235	15 877	16 906	16 906
Kalimantan Timur	15 250	15 318	15 961	16 031
Sulawesi Utara	-	-	-	-
Sulawesi Tengah	22 518	23 309	24 223	24 223
Sulawesi Selatan	17 358	17 469	17 638	18 606
Sulawesi Tenggara	17 332	17 465	18 053	18 053
Gorontalo	13 614	13 654	13 723	14 089
Sulawesi Barat	8 593	8 593	9 013	9 124
Maluku	18 866	20 879	20 879	20 879
Maluku Utara	14 916	14 916	15 251	16 551
Papua Barat	19 858	19 858	20 240	20 240
Papua	24 098	24 098	24 098	25 979
Nasional/National	16 445	16 754	17 119	17 280

*) Perubahan kualitas/Quality changes

Subsektor Perikanan, Kelompok Penangkapan Ikan

Lanjutan Tabel/Continued Table 2.1.4

Provinsi <i>Province</i>	September <i>September</i>	Oktober <i>October</i>	November <i>November</i>	Desember <i>December</i>	Rata-rata <i>Average</i>
<i>(1)</i>	<i>(10)</i>	<i>(11)</i>	<i>(12)</i>	<i>(13)</i>	<i>(14)</i>
Aceh	12 659	12 919	12 375	13 284	12 985
Sumatera Utara	8 303	8 303	8 968	8 968	8 177
Sumatera Barat	12 819	12 819	12 819	12 819	12 819
Riau	13 791	15 373	16 201	16 201	13 552
Jambi	19 388	19 709	20 361	20 784	19 017
Sumatera Selatan	21 374	21 374	21 719	21 719	19 408
Bengkulu	22 052	22 052	21 412	21 412	20 602
Lampung	14 802	14 666	14 720	15 780	14 369
Kep. Bangka Belitung	20 835	21 030	20 394	19 352	19 898
Kepulauan Riau	18 042	18 511	19 256	20 153	17 993
DKI Jakarta	-	-	-	-	-
Jawa Barat	15 741	16 185	16 643	16 122	15 951
Jawa Tengah	18 538	18 901	18 529	19 059	17 678
D.I. Yogyakarta	15 006	15 006	15 006	15 006	15 006
Jawa Timur	13 239	12 781	12 369	11 835	12 422
Banten	12 781	13 027	13 027	12 936	12 792
Bali*)	16 571	16 571	15 065	15 065	17 167
Nusa Tenggara Barat	19 291	19 291	20 154	20 154	19 379
Nusa Tenggara Timur	20 627	20 122	19 698	19 996	20 730
Kalimantan Barat	20 244	20 244	20 244	20 487	19 775
Kalimantan Tengah	19 121	20 040	20 104	20 948	18 913
Kalimantan Selatan	17 240	16 053	16 187	16 589	16 033
Kalimantan Timur	15 950	15 950	16 277	16 470	15 833
Sulawesi Utara	-	-	-	-	-
Sulawesi Tengah	24 223	24 950	26 097	26 097	23 522
Sulawesi Selatan	18 928	19 166	17 932	18 378	17 614
Sulawesi Tenggara	17 924	19 521	19 043	19 852	17 989
Gorontalo	14 777	14 821	14 185	13 784	13 965
Sulawesi Barat	9 007	9 007	9 155	8 520	8 734
Maluku	20 920	21 327	19 798	19 798	19 874
Maluku Utara	15 573	15 648	15 648	15 794	15 490
Papua Barat	20 814	21 164	20 487	20 294	20 138
Papua	25 979	25 979	25 979	27 919	25 043
Nasional/National	17 308	17 500	17 415	17 599	16 867

*) Perubahan kualitas/Quality changes

Tabel/Table 2.1.5 Harga Produsen Ikan Cakalang (Rp/Kg) Menurut Provinsi, 2014
Producer Price of Skipjack Tuna (Rp/Kg) by Province, 2014

Provinsi <i>Province</i>	Januari <i>January</i>	Februari <i>February</i>	Maret <i>March</i>	April <i>April</i>
<i>(1)</i>	<i>(2)</i>	<i>(3)</i>	<i>(4)</i>	<i>(5)</i>
Aceh	14 971	15 597	15 310	14 569
Sumatera Utara	-	-	-	-
Sumatera Barat	22 224	23 372	23 914	22 919
Riau	-	-	-	-
Jambi	-	-	-	-
Sumatera Selatan	-	-	-	-
Bengkulu	-	-	-	-
Lampung	14 326	14 708	14 708	14 708
Kep. Bangka Belitung*)	20 000	19 011	18 008	17 376
Kepulauan Riau	11 333	11 333	11 333	11 333
DKI Jakarta	-	-	-	-
Jawa Barat	16 877	17 790	17 790	17 790
Jawa Tengah	17 500	20 000	20 000	20 000
D.I. Yogyakarta	12 043	12 211	12 125	11 947
Jawa Timur	15 384	16 232	16 314	16 503
Banten	15 900	16 072	16 267	16 188
Bali	13 424	13 091	12 352	12 005
Nusa Tenggara Barat	17 683	17 257	18 462	18 155
Nusa Tenggara Timur	17 440	17 124	17 124	18 209
Kalimantan Barat	18 028	18 028	18 028	18 028
Kalimantan Tengah	-	-	-	-
Kalimantan Selatan	-	-	-	-
Kalimantan Timur	13 644	13 646	13 116	13 384
Sulawesi Utara	22 231	22 272	22 460	21 673
Sulawesi Tengah	13 617	13 990	13 427	12 805
Sulawesi Selatan	17 621	17 158	16 213	16 821
Sulawesi Tenggara	15 295	15 035	14 568	14 132
Gorontalo	15 625	15 557	15 399	15 783
Sulawesi Barat	12 557	13 005	13 309	13 589
Maluku	21 781	21 882	20 682	20 620
Maluku Utara	20 550	20 765	20 495	20 221
Papua Barat	27 134	27 204	26 164	29 055
Papua	26 593	26 593	26 593	27 129
Nasional/National	17 351	17 557	17 366	17 398

*) Perubahan kualitas/Quality changes

Subsektor Perikanan, Kelompok Penangkapan Ikan

Lanjutan Tabel/Continued Table 2.1.5

Provinsi <i>Province</i>	Mei <i>May</i>	Juni <i>June</i>	Juli <i>July</i>	Agustus <i>August</i>
<i>(1)</i>	<i>(6)</i>	<i>(7)</i>	<i>(8)</i>	<i>(9)</i>
Aceh	14 385	14 246	14 891	14 216
Sumatera Utara	-	-	-	-
Sumatera Barat	22 167	22 477	23 077	21 453
Riau	-	-	-	-
Jambi	-	-	-	-
Sumatera Selatan	-	-	-	-
Bengkulu	-	-	-	-
Lampung	15 286	15 286	15 286	15 286
Kep. Bangka Belitung*)	16 956	16 599	16 542	18 249
Kepulauan Riau	11 333	11 580	11 580	11 580
DKI Jakarta	-	-	-	-
Jawa Barat	17 790	17 790	17 790	16 163
Jawa Tengah	20 000	20 000	20 000	22 000
D.I. Yogyakarta	12 102	12 432	12 575	12 648
Jawa Timur	17 106	17 329	18 102	19 061
Banten	16 610	16 617	17 089	17 236
Bali	12 717	12 889	12 908	12 599
Nusa Tenggara Barat	18 306	18 819	19 699	19 495
Nusa Tenggara Timur	18 303	18 158	19 067	19 067
Kalimantan Barat	18 028	18 028	18 028	18 028
Kalimantan Tengah	-	-	-	-
Kalimantan Selatan	-	-	-	-
Kalimantan Timur	13 036	13 190	13 460	13 521
Sulawesi Utara	21 673	21 589	22 446	22 305
Sulawesi Tengah	12 858	13 460	13 956	14 269
Sulawesi Selatan	16 941	16 972	17 992	18 109
Sulawesi Tenggara	14 145	14 445	14 912	15 084
Gorontalo	16 065	15 794	16 436	16 435
Sulawesi Barat	13 381	13 116	14 151	14 205
Maluku	20 995	21 991	22 682	22 850
Maluku Utara	20 153	20 177	21 261	21 073
Papua Barat	29 140	29 151	31 085	32 521
Papua	27 129	27 129	28 771	28 928
Nasional/National	17 464	17 571	18 151	18 255

*) Perubahan kualitas/*Quality changes*

Lanjutan Tabel/Continued Table 2.1.5

Provinsi <i>Province</i>	September <i>September</i>	Oktober <i>October</i>	November <i>November</i>	Desember <i>December</i>	Rata-rata <i>Average</i>
<i>(1)</i>	<i>(10)</i>	<i>(11)</i>	<i>(12)</i>	<i>(13)</i>	<i>(14)</i>
Aceh	13 951	12 449	12 868	12 859	14 193
Sumatera Utara	-	-	-	-	-
Sumatera Barat	21 296	21 948	21 311	21 453	22 301
Riau	-	-	-	-	-
Jambi	-	-	-	-	-
Sumatera Selatan	-	-	-	-	-
Bengkulu	-	-	-	-	-
Lampung	15 286	15 286	15 286	15 286	15 062
Kep. Bangka Belitung*)	19 187	19 970	18 808	19 079	18 315
Kepulauan Riau	11 580	11 580	11 580	12 947	11 591
DKI Jakarta	-	-	-	-	-
Jawa Barat	16 163	16 163	15 552	15 552	16 934
Jawa Tengah	22 000	22 000	22 000	22 000	20 625
D.I. Yogyakarta	12 154	12 250	12 350	11 947	12 232
Jawa Timur	18 078	17 805	17 655	17 919	17 291
Banten	16 272	15 989	15 875	15 404	16 293
Bali	12 599	12 759	13 095	13 522	12 830
Nusa Tenggara Barat	19 091	18 988	19 314	19 383	18 721
Nusa Tenggara Timur	18 865	18 865	18 702	19 306	18 352
Kalimantan Barat	18 028	18 028	18 028	18 028	18 028
Kalimantan Tengah	-	-	-	-	-
Kalimantan Selatan	-	-	-	-	-
Kalimantan Timur	13 630	14 016	14 016	14 354	13 584
Sulawesi Utara	22 168	22 719	22 616	22 859	22 251
Sulawesi Tengah	14 600	14 775	14 494	15 733	13 999
Sulawesi Selatan	17 634	17 976	17 864	18 986	17 524
Sulawesi Tenggara	14 640	14 055	14 333	15 241	14 657
Gorontalo	16 468	16 643	16 067	16 800	16 089
Sulawesi Barat	13 992	14 338	15 020	15 309	13 831
Maluku	22 085	22 671	20 840	21 584	21 722
Maluku Utara	21 236	21 182	21 049	21 783	20 829
Papua Barat	33 328	33 600	32 700	32 274	30 280
Papua	28 928	28 928	28 928	28 928	27 881
Nasional/National	18 130	18 199	18 014	18 341	17 817

*) Perubahan kualitas/Quality changes

Subsektor Perikanan, Kelompok Penangkapan Ikan

Tabel/Table 2.1.6 Harga Produsen Ikan Cucut (Rp/Kg) Menurut Provinsi, 2014
Producer Price of Swordfish (Rp/Kg) by Province, 2014

Provinsi <i>Province</i>	Januari <i>January</i>	Februari <i>February</i>	Maret <i>March</i>	April <i>April</i>
<i>(1)</i>	<i>(2)</i>	<i>(3)</i>	<i>(4)</i>	<i>(5)</i>
Aceh	12 599	13 181	12 803	12 420
Sumatera Utara	12 739	12 739	12 739	12 739
Sumatera Barat	8 429	8 483	8 483	8 483
Riau	-	-	-	-
Jambi	-	-	-	-
Sumatera Selatan	-	-	-	-
Bengkulu	15 000	15 000	15 732	15 732
Lampung	12 500	12 500	12 700	12 700
Kep. Bangka Belitung	12 451	12 351	11 915	11 699
Kepulauan Riau	11 385	11 385	10 767	9 630
DKI Jakarta	-	-	-	-
Jawa Barat	11 014	11 655	11 528	11 617
Jawa Tengah	14 070	14 189	14 189	13 948
D.I. Yogyakarta	12 875	13 060	13 324	12 731
Jawa Timur	11 184	11 621	11 446	11 373
Banten	11 551	11 551	11 414	11 414
Bali	7 284	7 284	7 284	7 284
Nusa Tenggara Barat	12 000	12 000	12 000	13 760
Nusa Tenggara Timur	7 809	8 783	8 783	8 783
Kalimantan Barat	10 500	10 500	10 500	10 500
Kalimantan Tengah	9 798	9 165	9 165	9 165
Kalimantan Selatan	-	-	-	-
Kalimantan Timur	-	-	-	-
Sulawesi Utara	-	-	-	-
Sulawesi Tengah	-	-	-	-
Sulawesi Selatan	11 559	12 168	12 168	12 168
Sulawesi Tenggara	-	-	-	-
Gorontalo	-	-	-	-
Sulawesi Barat	-	-	-	-
Maluku	-	-	-	-
Maluku Utara	17 500	17 500	17 500	17 500
Papua Barat	-	-	-	-
Papua	-	-	-	-
Nasional/National	11 697	11 848	11 813	11 771

Lanjutan Tabel/Continued Table 2.1.6

Provinsi <i>Province</i>	Mei <i>May</i>	Juni <i>June</i>	Juli <i>July</i>	Agustus <i>August</i>
(1)	(6)	(7)	(8)	(9)
Aceh	12 262	12 470	13 295	12 833
Sumatera Utara	12 739	12 739	12 739	13 281
Sumatera Barat	8 483	8 483	8 483	8 483
Riau	-	-	-	-
Jambi	-	-	-	-
Sumatera Selatan	-	-	-	-
Bengkulu	15 732	15 732	15 732	15 732
Lampung	12 956	12 956	12 483	12 483
Kep. Bangka Belitung	11 636	11 636	11 594	11 767
Kepulauan Riau	9 668	9 476	10 020	10 338
DKI Jakarta	-	-	-	-
Jawa Barat	11 484	11 859	12 563	11 756
Jawa Tengah	13 948	14 257	14 257	14 421
D.I. Yogyakarta	12 764	12 764	12 984	13 197
Jawa Timur	12 096	12 079	12 229	12 788
Banten	11 414	11 960	12 214	12 201
Bali	6 974	6 974	7 291	7 291
Nusa Tenggara Barat	13 760	13 760	13 760	14 743
Nusa Tenggara Timur	8 783	8 783	9 212	9 364
Kalimantan Barat	10 500	10 500	10 500	10 500
Kalimantan Tengah	9 165	9 165	9 165	9 582
Kalimantan Selatan	-	-	-	-
Kalimantan Timur	-	-	-	-
Sulawesi Utara	-	-	-	-
Sulawesi Tengah	-	-	-	-
Sulawesi Selatan	12 168	12 168	12 168	12 168
Sulawesi Tenggara	-	-	-	-
Gorontalo	-	-	-	-
Sulawesi Barat	-	-	-	-
Maluku	-	-	-	-
Maluku Utara	17 500	17 500	17 500	17 500
Papua Barat	-	-	-	-
Papua	-	-	-	-
Nasional/National	11 791	11 856	12 010	12 128

Subsektor Perikanan, Kelompok Penangkapan Ikan

Lanjutan Tabel/Continued Table 2.1.6

Provinsi <i>Province</i>	September <i>September</i>	Oktober <i>October</i>	November <i>November</i>	Desember <i>December</i>	Rata-rata <i>Average</i>
<i>(1)</i>	<i>(10)</i>	<i>(11)</i>	<i>(12)</i>	<i>(13)</i>	<i>(14)</i>
Aceh	13 416	13 416	12 441	12 913	12 838
Sumatera Utara	13 716	13 716	13 716	14 254	13 154
Sumatera Barat	8 483	7 423	7 423	7 423	8 213
Riau	-	-	-	-	-
Jambi	-	-	-	-	-
Sumatera Selatan	-	-	-	-	-
Bengkulu	15 732	15 732	15 127	15 127	15 509
Lampung	12 808	13 415	12 787	13 923	12 851
Kep. Bangka Belitung	11 852	11 526	11 295	11 068	11 733
Kepulauan Riau	10 899	11 150	10 338	10 167	10 435
DKI Jakarta	-	-	-	-	-
Jawa Barat	11 922	11 751	12 331	13 126	11 884
Jawa Tengah	14 578	14 578	14 578	15 018	14 336
D.I. Yogyakarta	12 984	13 403	13 403	13 403	13 075
Jawa Timur	12 565	12 972	12 846	13 164	12 197
Banten	12 295	12 295	12 226	12 724	11 938
Bali	7 291	6 966	6 966	7 447	7 195
Nusa Tenggara Barat	13 760	14 266	14 266	12 269	13 362
Nusa Tenggara Timur	8 884	9 932	9 932	9 932	9 082
Kalimantan Barat	10 500	10 500	10 500	10 500	10 500
Kalimantan Tengah	10 792	11 468	11 468	11 778	9 990
Kalimantan Selatan	-	-	-	-	-
Kalimantan Timur	-	-	-	-	-
Sulawesi Utara	-	-	-	-	-
Sulawesi Tengah	-	-	-	-	-
Sulawesi Selatan	12 168	12 931	13 108	13 666	12 384
Sulawesi Tenggara	-	-	-	-	-
Gorontalo	-	-	-	-	-
Sulawesi Barat	-	-	-	-	-
Maluku	-	-	-	-	-
Maluku Utara	18 187	18 187	19 170	19 170	17 893
Papua Barat	-	-	-	-	-
Papua	-	-	-	-	-
Nasional/National	12 254	12 401	12 312	12 478	12 030

Tabel/Table 2.1.7 Harga Produsen Ikan Ekor Kuning (Rp/Kg) Menurut Provinsi, 2014
Producer Price of Redbelly yellowtail fusilier (Rp/Kg) by Province, 2014

Provinsi <i>Province</i>	Januari <i>January</i>	Februari <i>February</i>	Maret <i>March</i>	April <i>April</i>
<i>(1)</i>	<i>(2)</i>	<i>(3)</i>	<i>(4)</i>	<i>(5)</i>
Aceh	18 755	18 340	18 682	18 168
Sumatera Utara	14 747	15 087	14 750	15 196
Sumatera Barat	23 141	23 865	26 288	26 630
Riau	19 129	19 129	19 129	19 129
Jambi	-	-	-	-
Sumatera Selatan	18 000	18 000	18 000	18 000
Bengkulu	19 070	18 832	19 657	19 041
Lampung	18 545	18 545	17 790	17 790
Kep. Bangka Belitung	16 921	16 949	16 535	16 420
Kepulauan Riau	20 139	19 400	19 928	18 980
DKI Jakarta	-	-	-	-
Jawa Barat	20 280	20 280	20 280	18 139
Jawa Tengah	14 823	14 720	14 500	14 509
D.I. Yogyakarta	-	-	-	-
Jawa Timur	13 960	14 191	14 609	15 609
Banten	14 043	14 396	14 107	14 036
Bali	14 970	14 970	14 970	14 970
Nusa Tenggara Barat	19 671	19 071	19 780	20 317
Nusa Tenggara Timur	20 741	21 182	20 289	20 509
Kalimantan Barat	22 654	23 325	24 208	22 919
Kalimantan Tengah	17 500	17 500	17 500	17 748
Kalimantan Selatan	-	-	-	-
Kalimantan Timur	18 960	17 917	18 267	17 928
Sulawesi Utara	18 214	18 214	19 488	20 510
Sulawesi Tengah	17 091	16 673	16 427	16 718
Sulawesi Selatan	20 022	20 484	20 274	19 833
Sulawesi Tenggara	20 341	19 995	19 726	18 833
Gorontalo	15 818	14 588	14 588	14 295
Sulawesi Barat	20 076	19 693	19 193	19 806
Maluku	15 622	15 083	16 164	16 378
Maluku Utara	20 434	21 416	20 241	20 241
Papua Barat	32 352	32 460	30 254	33 871
Papua	32 298	32 298	32 298	33 060
Nasional/National	19 252	19 193	19 239	19 296

Subsektor Perikanan, Kelompok Penangkapan Ikan

Lanjutan Tabel/Continued Table 2.1.7

Provinsi <i>Province</i> (1)	Mei <i>May</i> (6)	Juni <i>June</i> (7)	Juli <i>July</i> (8)	Agustus <i>August</i> (9)
Aceh	17 520	17 755	18 175	17 131
Sumatera Utara	15 086	14 904	15 510	15 920
Sumatera Barat	26 630	26 851	27 212	26 440
Riau	19 129	20 606	21 400	21 400
Jambi	-	-	-	-
Sumatera Selatan	18 000	18 000	18 000	18 000
Bengkulu	19 117	19 117	19 962	20 412
Lampung	18 001	17 777	18 053	18 905
Kep. Bangka Belitung	15 903	15 998	16 371	16 634
Kepulauan Riau	18 926	19 736	19 044	19 321
DKI Jakarta	-	-	-	-
Jawa Barat	15 693	14 866	14 568	15 797
Jawa Tengah	14 611	14 487	14 733	15 056
D.I. Yogyakarta	-	-	-	-
Jawa Timur	15 357	15 420	15 471	15 659
Banten	14 438	14 608	14 687	15 700
Bali	15 526	16 560	16 295	16 730
Nusa Tenggara Barat	20 477	20 760	21 449	22 103
Nusa Tenggara Timur	20 043	19 861	20 359	21 158
Kalimantan Barat	22 919	23 482	24 966	25 148
Kalimantan Tengah	17 485	17 485	17 485	17 993
Kalimantan Selatan	-	-	-	-
Kalimantan Timur	16 691	16 691	16 691	17 686
Sulawesi Utara	22 547	22 547	21 073	22 405
Sulawesi Tengah	18 975	18 975	18 975	18 856
Sulawesi Selatan	19 833	19 132	19 918	19 918
Sulawesi Tenggara	18 953	19 098	19 714	20 005
Gorontalo	14 341	14 103	14 075	13 633
Sulawesi Barat	19 426	19 305	19 461	19 461
Maluku	16 749	16 733	17 903	18 311
Maluku Utara	20 013	18 827	19 541	19 956
Papua Barat	33 480	31 304	34 360	33 452
Papua	33 060	33 060	33 822	33 060
Nasional/National	19 273	19 243	19 630	19 871

Lanjutan Tabel/Continued Table 2.1.7

Provinsi <i>Province</i>	September <i>September</i>	Oktober <i>October</i>	November <i>November</i>	Desember <i>December</i>	Rata-rata <i>Average</i>
<i>(1)</i>	<i>(10)</i>	<i>(11)</i>	<i>(12)</i>	<i>(13)</i>	<i>(14)</i>
Aceh	18 125	16 756	16 974	18 588	17 914
Sumatera Utara	15 214	15 337	14 937	15 965	15 221
Sumatera Barat	28 620	27 306	26 489	28 629	26 509
Riau	24 534	24 534	25 650	23 729	21 458
Jambi	-	-	-	-	-
Sumatera Selatan	18 000	20 000	21 000	21 000	18 667
Bengkulu	20 412	19 270	18 745	17 910	19 295
Lampung	19 698	19 576	18 767	19 582	18 586
Kep. Bangka Belitung	16 921	16 391	15 488	15 690	16 352
Kepulauan Riau	19 498	20 848	20 709	21 424	19 830
DKI Jakarta	-	-	-	-	-
Jawa Barat	15 797	15 152	16 366	17 063	17 023
Jawa Tengah	14 984	15 091	15 194	15 045	14 813
D.I. Yogyakarta	-	-	-	-	-
Jawa Timur	15 552	15 250	15 370	15 950	15 200
Banten	15 112	15 112	15 084	15 791	14 760
Bali	17 485	17 928	18 276	18 482	16 430
Nusa Tenggara Barat	21 040	21 535	21 741	21 735	20 806
Nusa Tenggara Timur	20 956	19 971	19 980	21 302	20 529
Kalimantan Barat	25 112	24 472	23 938	24 965	24 009
Kalimantan Tengah	17 993	17 218	17 218	17 218	17 529
Kalimantan Selatan	-	-	-	-	-
Kalimantan Timur	18 754	20 441	21 784	22 083	18 658
Sulawesi Utara	22 150	21 456	21 857	22 504	21 080
Sulawesi Tengah	18 554	19 282	19 262	20 469	18 355
Sulawesi Selatan	19 918	20 009	20 009	20 702	20 005
Sulawesi Tenggara	19 751	19 140	19 140	20 969	19 639
Gorontalo	12 872	13 180	13 221	14 323	14 086
Sulawesi Barat	19 461	20 440	19 888	21 304	19 793
Maluku	17 708	18 860	19 125	20 790	17 452
Maluku Utara	20 104	20 334	21 212	22 364	20 390
Papua Barat	34 835	36 923	35 553	36 855	33 808
Papua	33 060	33 060	33 060	33 060	32 933
Nasional/National	20 076	20 168	20 208	20 879	19 694

Subsektor Perikanan, Kelompok Penangkapan Ikan

Tabel/Table 2.1.8 Harga Produsen Ikan Gulamah (Rp/Kg) Menurut Provinsi, 2014
Producer Price of Croacker Fish (Rp/Kg) by Province, 2014

Provinsi <i>Province</i>	Januari <i>January</i>	Februari <i>February</i>	Maret <i>March</i>	April <i>April</i>
(1)	(2)	(3)	(4)	(5)
Aceh	12 000	12 000	12 000	13 000
Sumatera Utara	10 324	10 436	10 436	10 436
Sumatera Barat	17 726	19 418	19 418	20 319
Riau	11 390	11 390	10 872	10 399
Jambi	14 409	14 409	14 197	14 829
Sumatera Selatan	-	-	-	-
Bengkulu	18 182	18 182	18 422	19 742
Lampung	10 000	11 097	11 954	11 954
Kep. Bangka Belitung	9 223	10 001	10 082	9 610
Kepulauan Riau	8 659	8 659	8 659	8 659
DKI Jakarta	-	-	-	-
Jawa Barat	10 276	10 276	10 276	10 276
Jawa Tengah	-	-	-	-
D.I. Yogyakarta	9 324	10 685	10 685	10 685
Jawa Timur	8 197	8 197	8 197	9 071
Banten	13 178	13 178	13 294	12 713
Bali	11 111	12 500	12 500	12 885
Nusa Tenggara Barat	10 791	10 791	10 791	10 791
Nusa Tenggara Timur	-	-	-	-
Kalimantan Barat	12 855	12 669	12 542	12 221
Kalimantan Tengah	10 000	10 000	10 000	10 000
Kalimantan Selatan	10 400	10 931	10 740	10 516
Kalimantan Timur	9 863	9 863	11 184	11 184
Sulawesi Utara	-	-	-	-
Sulawesi Tengah	-	-	-	-
Sulawesi Selatan	-	-	-	-
Sulawesi Tenggara	-	-	-	-
Gorontalo	-	-	-	-
Sulawesi Barat	-	-	-	-
Maluku	-	-	-	-
Maluku Utara	-	-	-	-
Papua Barat	12 000	12 000	12 000	12 000
Papua	-	-	-	-
Nasional/National	11 495	11 834	11 912	12 064

Lanjutan Tabel/Continued Table 2.1.8

Provinsi <i>Province</i>	Mei <i>May</i>	Juni <i>June</i>	Juli <i>July</i>	Agustus <i>August</i>
(1)	(6)	(7)	(8)	(9)
Aceh	13 000	14 000	14 840	13 851
Sumatera Utara	10 707	10 436	10 541	10 642
Sumatera Barat	20 319	20 917	20 917	20 441
Riau	10 399	10 399	10 894	10 475
Jambi	16 326	17 240	17 240	17 240
Sumatera Selatan	-	-	-	-
Bengkulu	19 742	20 979	22 251	22 251
Lampung	12 703	13 721	13 721	14 669
Kep. Bangka Belitung	9 514	9 438	9 650	9 653
Kepulauan Riau	8 038	8 659	8 659	8 659
DKI Jakarta	-	-	-	-
Jawa Barat	10 276	10 276	10 276	10 276
Jawa Tengah	-	-	-	-
D.I. Yogyakarta	10 685	10 366	10 366	10 366
Jawa Timur	9 219	9 071	9 622	9 622
Banten	12 511	12 647	12 984	13 577
Bali	11 363	11 693	11 693	13 391
Nusa Tenggara Barat	12 302	14 147	14 147	14 147
Nusa Tenggara Timur	-	-	-	-
Kalimantan Barat	12 221	12 309	12 716	12 716
Kalimantan Tengah	10 000	10 000	10 000	10 000
Kalimantan Selatan	10 488	10 117	10 318	10 442
Kalimantan Timur	10 989	10 989	10 989	11 079
Sulawesi Utara	-	-	-	-
Sulawesi Tengah	-	-	-	-
Sulawesi Selatan	-	-	-	-
Sulawesi Tenggara	-	-	-	-
Gorontalo	-	-	-	-
Sulawesi Barat	-	-	-	-
Maluku	-	-	-	-
Maluku Utara	-	-	-	-
Papua Barat	10 480	10 480	10 480	10 480
Papua	-	-	-	-
Nasional/National	12 064	12 394	12 615	12 699

Subsektor Perikanan, Kelompok Penangkapan Ikan

Lanjutan Tabel/Continued Table 2.1.8

Provinsi <i>Province</i>	September <i>September</i>	Oktober <i>October</i>	November <i>November</i>	Desember <i>December</i>	Rata-rata <i>Average</i>
<i>(1)</i>	<i>(10)</i>	<i>(11)</i>	<i>(12)</i>	<i>(13)</i>	<i>(14)</i>
Aceh	13 851	12 189	13 773	13 773	13 190
Sumatera Utara	10 971	11 165	11 165	11 528	10 732
Sumatera Barat	18 976	19 418	18 747	19 418	19 669
Riau	10 475	10 475	10 475	10 475	10 676
Jambi	18 061	18 017	19 133	19 967	16 756
Sumatera Selatan	-	-	-	-	-
Bengkulu	22 251	20 313	19 001	17 199	19 876
Lampung	15 558	15 558	15 748	15 364	13 504
Kep. Bangka Belitung	9 680	9 680	9 625	9 574	9 644
Kepulauan Riau	8 659	8 659	8 659	8 659	8 607
DKI Jakarta	-	-	-	-	-
Jawa Barat	10 276	10 276	9 710	9 710	10 181
Jawa Tengah	-	-	-	-	-
D.I. Yogyakarta	10 366	10 366	8 977	10 324	10 266
Jawa Timur	9 622	9 622	9 342	9 071	9 071
Banten	13 779	13 779	13 779	14 073	13 291
Bali	14 360	14 360	13 539	13 539	12 744
Nusa Tenggara Barat	12 355	12 355	12 355	12 355	12 277
Nusa Tenggara Timur	-	-	-	-	-
Kalimantan Barat	12 260	12 423	13 177	13 177	12 607
Kalimantan Tengah	10 000	10 000	10 000	10 064	10 005
Kalimantan Selatan	10 442	10 277	10 045	10 045	10 397
Kalimantan Timur	11 079	11 491	11 491	11 712	10 993
Sulawesi Utara	-	-	-	-	-
Sulawesi Tengah	-	-	-	-	-
Sulawesi Selatan	-	-	-	-	-
Sulawesi Tenggara	-	-	-	-	-
Gorontalo	-	-	-	-	-
Sulawesi Barat	-	-	-	-	-
Maluku	-	-	-	-	-
Maluku Utara	-	-	-	-	-
Papua Barat	10 480	10 480	10 480	10 480	10 987
Papua	-	-	-	-	-
Nasional/National	12 675	12 545	12 461	12 525	12 274

Tabel/Table 2.1.9 Harga Produsen Ikan Hiu (Rp/Kg) Menurut Provinsi, 2014
Producer Price of Shark (Rp/Kg) by Province, 2014

Provinsi <i>Province</i>	Januari <i>January</i>	Februari <i>February</i>	Maret <i>March</i>	April <i>April</i>
(1)	(2)	(3)	(4)	(5)
Aceh	19 575	20 759	20 590	20 696
Sumatera Utara*)	17 430	17 936	17 815	17 543
Sumatera Barat	24 138	24 700	26 248	25 689
Riau	11 781	13 486	12 186	14 013
Jambi	12 649	12 649	12 649	12 793
Sumatera Selatan	-	-	-	-
Bengkulu	13 643	13 725	14 198	14 572
Lampung	7 700	7 700	7 700	7 700
Kep. Bangka Belitung	15 091	15 528	14 737	13 943
Kepulauan Riau	8 627	8 748	9 047	9 047
DKI Jakarta	-	-	-	-
Jawa Barat	17 500	17 500	17 500	17 500
Jawa Tengah	17 000	17 000	17 000	17 000
D.I. Yogyakarta	11 780	11 729	12 206	11 969
Jawa Timur	18 080	18 428	18 036	18 680
Banten	13 677	13 677	13 677	13 677
Bali	15 470	15 470	15 470	17 027
Nusa Tenggara Barat	-	-	-	-
Nusa Tenggara Timur	18 171	16 510	16 510	15 683
Kalimantan Barat	14 969	15 251	15 251	15 399
Kalimantan Tengah	12 678	12 678	12 678	13 005
Kalimantan Selatan	10 000	10 000	10 000	9 487
Kalimantan Timur	12 000	12 075	12 075	12 075
Sulawesi Utara	9 628	9 628	9 628	9 628
Sulawesi Tengah	-	-	-	-
Sulawesi Selatan	-	-	-	-
Sulawesi Tenggara	14 000	14 000	12 131	12 131
Gorontalo*)	17 400	17 400	17 438	16 643
Sulawesi Barat	-	-	-	-
Maluku*)	6 521	6 521	6 521	6 521
Maluku Utara*)	6 000	6 000	6 000	6 000
Papua Barat*)	12 000	12 324	12 324	12 324
Papua	20 000	20 541	20 541	20 541
Nasional/National	13 982	14 147	14 080	14 122

*) Perubahan kualitas/*Quality changes*

Subsektor Perikanan, Kelompok Penangkapan Ikan

Lanjutan Tabel/Continued Table 2.1.9

Provinsi <i>Province</i>	Mei <i>May</i>	Juni <i>June</i>	Juli <i>July</i>	Agustus <i>August</i>
<i>(1)</i>	<i>(6)</i>	<i>(7)</i>	<i>(8)</i>	<i>(9)</i>
Aceh	18 835	18 412	20 225	19 260
Sumatera Utara*)	17 771	17 771	18 195	18 195
Sumatera Barat	28 257	29 376	32 050	31 368
Riau	13 012	12 079	11 367	13 089
Jambi	12 767	12 767	12 767	12 958
Sumatera Selatan	-	-	-	-
Bengkulu	14 648	15 123	16 180	16 180
Lampung	7 700	7 700	7 700	6 996
Kep. Bangka Belitung	14 032	14 320	13 750	15 642
Kepulauan Riau	9 232	9 334	9 269	9 186
DKI Jakarta	-	-	-	-
Jawa Barat	17 500	15 155	15 155	15 155
Jawa Tengah	17 000	17 000	17 000	17 000
D.I. Yogyakarta	11 681	11 681	11 940	12 151
Jawa Timur	18 256	18 256	18 588	18 256
Banten	13 677	13 677	13 677	13 677
Bali	17 027	17 709	17 709	17 709
Nusa Tenggara Barat	-	-	-	-
Nusa Tenggara Timur	15 683	15 683	16 665	18 356
Kalimantan Barat	15 526	15 638	15 877	15 978
Kalimantan Tengah	13 003	13 529	13 628	13 630
Kalimantan Selatan	8 491	9 591	9 591	9 591
Kalimantan Timur	12 075	12 075	12 075	12 075
Sulawesi Utara	9 628	9 628	9 628	10 925
Sulawesi Tengah	-	-	-	-
Sulawesi Selatan	-	-	-	-
Sulawesi Tenggara	13 563	13 563	13 563	13 563
Gorontalo*)	16 643	16 643	16 643	17 391
Sulawesi Barat	-	-	-	-
Maluku*)	6 693	6 693	6 693	6 693
Maluku Utara*)	6 000	6 000	6 000	6 000
Papua Barat*)	12 324	12 324	12 324	12 633
Papua	20 541	20 541	20 541	21 055
Nasional/National	14 132	14 158	14 400	14 619

*) Perubahan kualitas/Quality changes

Lanjutan Tabel/Continued Table 2.1.9

Provinsi <i>Province</i>	September <i>September</i>	Oktober <i>October</i>	November <i>November</i>	Desember <i>December</i>	Rata-rata <i>Average</i>
<i>(1)</i>	<i>(10)</i>	<i>(11)</i>	<i>(12)</i>	<i>(13)</i>	<i>(14)</i>
Aceh	18 495	18 083	19 487	19 947	19 530
Sumatera Utara*)	17 543	17 333	17 702	16 577	17 651
Sumatera Barat	32 142	33 605	34 603	36 771	29 912
Riau	13 089	12 127	12 127	12 127	12 540
Jambi	12 958	12 958	12 958	12 958	12 819
Sumatera Selatan	-	-	-	-	-
Bengkulu	16 086	15 801	15 605	14 389	15 013
Lampung	6 996	7 218	7 518	7 813	7 537
Kep. Bangka Belitung	15 642	14 686	13 790	14 233	14 616
Kepulauan Riau	9 467	9 857	9 873	10 173	9 322
DKI Jakarta	-	-	-	-	-
Jawa Barat	16 134	16 134	17 500	17 500	16 686
Jawa Tengah	18 000	17 000	17 000	17 000	17 083
D.I. Yogyakarta	12 151	12 392	12 392	11 488	11 963
Jawa Timur	18 680	18 680	19 087	19 087	18 509
Banten	13 677	13 677	13 677	14 862	13 776
Bali	17 408	17 408	17 408	17 408	16 935
Nusa Tenggara Barat	-	-	-	-	-
Nusa Tenggara Timur	18 356	18 356	18 356	19 826	17 346
Kalimantan Barat	16 027	15 337	15 194	15 518	15 497
Kalimantan Tengah	14 161	13 998	14 190	14 468	13 470
Kalimantan Selatan	9 591	10 883	10 883	10 883	9 916
Kalimantan Timur	12 075	12 075	12 075	12 075	12 069
Sulawesi Utara	10 925	12 500	12 500	12 500	10 562
Sulawesi Tengah	-	-	-	-	-
Sulawesi Selatan	-	-	-	-	-
Sulawesi Tenggara	12 131	12 131	12 131	12 131	12 920
Gorontalo*)	16 779	15 584	15 584	13 978	16 511
Sulawesi Barat	-	-	-	-	-
Maluku*)	6 693	6 693	6 693	6 693	6 636
Maluku Utara*)	6 000	6 000	6 000	6 000	6 000
Papua Barat*)	12 633	12 633	12 633	12 633	12 426
Papua	21 055	21 055	21 055	21 055	20 710
Nasional/National	14 626	14 600	14 741	14 818	14 369

*) Perubahan kualitas/Quality changes

Subsektor Perikanan, Kelompok Penangkapan Ikan

Tabel/Table 2.1.10 Harga Produsen Ikan Kakap (Rp/Kg) Menurut Provinsi, 2014
Producer Price of Snapper (Rp/Kg) by Province, 2014

Provinsi <i>Province</i> (1)	Januari <i>January</i> (2)	Februari <i>February</i> (3)	Maret <i>March</i> (4)	April <i>April</i> (5)
Aceh	36 965	38 757	39 800	39 287
Sumatera Utara	34 235	34 963	34 177	34 357
Sumatera Barat	36 225	33 154	34 119	34 818
Riau	38 823	38 823	41 563	41 563
Jambi	42 743	42 743	43 119	43 119
Sumatera Selatan	29 149	29 162	29 318	29 651
Bengkulu	33 158	33 449	32 769	33 378
Lampung	32 482	33 892	34 183	34 183
Kep. Bangka Belitung	35 530	35 462	34 517	34 288
Kepulauan Riau	31 695	32 131	31 378	32 132
DKI Jakarta	0	0	0	0
Jawa Barat	36 296	36 514	37 065	36 676
Jawa Tengah	32 104	32 722	32 827	32 015
D.I. Yogyakarta	25 030	25 270	26 010	26 499
Jawa Timur	30 399	31 003	32 368	34 561
Banten	34 797	35 299	35 587	35 679
Bali	35 942	36 771	35 942	35 044
Nusa Tenggara Barat	29 741	29 460	29 784	30 459
Nusa Tenggara Timur	25 165	25 357	24 265	25 059
Kalimantan Barat	32 429	31 168	31 312	31 312
Kalimantan Tengah	29 676	29 196	29 229	29 271
Kalimantan Selatan	33 976	34 133	34 047	33 037
Kalimantan Timur	25 213	25 987	25 100	25 747
Sulawesi Utara	30 843	31 142	31 142	31 478
Sulawesi Tengah	23 243	21 785	21 357	21 717
Sulawesi Selatan	31 629	32 163	31 961	32 229
Sulawesi Tenggara	25 091	25 069	24 280	24 603
Gorontalo	26 251	26 371	25 932	24 397
Sulawesi Barat	23 592	24 551	24 430	24 646
Maluku	22 912	23 112	23 639	22 980
Maluku Utara	24 558	25 200	24 295	24 604
Papua Barat	33 227	33 304	32 907	32 713
Papua	34 500	34 500	34 500	34 500
Nasional/National	30 231	30 382	30 392	30 485

Lanjutan Tabel/Continued Table 2.1.10

Provinsi <i>Province</i>	Mei <i>May</i>	Juni <i>June</i>	Juli <i>July</i>	Agustus <i>August</i>
(1)	(6)	(7)	(8)	(9)
Aceh	39 833	40 390	42 280	42 318
Sumatera Utara	34 424	35 156	35 872	36 207
Sumatera Barat	33 769	35 326	36 244	34 932
Riau	41 563	40 265	40 993	42 033
Jambi	42 716	42 675	43 980	43 389
Sumatera Selatan	29 651	29 651	29 651	29 651
Bengkulu	33 980	33 259	36 700	38 496
Lampung	34 010	33 739	35 480	36 054
Kep. Bangka Belitung	33 524	33 583	33 823	34 992
Kepulauan Riau	32 131	33 601	34 140	34 496
DKI Jakarta	0	0	0	0
Jawa Barat	36 720	37 556	39 193	37 890
Jawa Tengah	32 447	32 788	33 735	33 745
D.I. Yogyakarta	26 791	26 390	26 458	26 456
Jawa Timur	34 349	33 910	34 361	35 506
Banten	35 919	36 604	37 409	37 698
Bali	36 094	36 333	35 628	35 108
Nusa Tenggara Barat	31 211	30 897	32 368	32 407
Nusa Tenggara Timur	24 931	25 131	26 667	26 752
Kalimantan Barat	31 371	31 548	31 120	31 176
Kalimantan Tengah	29 620	29 823	29 884	30 449
Kalimantan Selatan	34 001	34 367	35 905	36 175
Kalimantan Timur	24 974	25 305	26 399	26 499
Sulawesi Utara	30 949	30 949	31 194	32 371
Sulawesi Tengah	22 914	23 477	23 568	23 405
Sulawesi Selatan	32 287	32 742	33 443	34 123
Sulawesi Tenggara	24 766	24 876	24 878	25 282
Gorontalo	24 203	23 984	24 133	24 515
Sulawesi Barat	24 634	24 873	25 697	25 978
Maluku	23 089	22 465	22 169	23 140
Maluku Utara	25 142	25 099	25 207	25 559
Papua Barat	33 155	32 764	32 570	32 469
Papua	34 500	34 500	34 500	34 500
Nasional/National	30 596	30 728	31 383	31 629

Subsektor Perikanan, Kelompok Penangkapan Ikan

Lanjutan Tabel/Continued Table 2.1.10

Provinsi <i>Province</i>	September <i>September</i>	Oktober <i>October</i>	November <i>November</i>	Desember <i>December</i>	Rata-rata <i>Average</i>
<i>(1)</i>	<i>(10)</i>	<i>(11)</i>	<i>(12)</i>	<i>(13)</i>	<i>(14)</i>
Aceh	42 849	43 385	43 392	44 212	41 122
Sumatera Utara	36 548	36 283	36 105	36 554	35 407
Sumatera Barat	34 932	35 021	36 604	35 942	35 091
Riau	42 033	41 253	41 253	42 025	41 016
Jambi	42 133	42 194	44 540	45 669	43 252
Sumatera Selatan	29 651	29 651	30 631	30 631	29 704
Bengkulu	38 294	39 243	39 613	37 352	35 808
Lampung	36 273	36 516	36 462	36 344	34 968
Kep. Bangka Belitung	35 586	35 348	34 976	35 951	34 798
Kepulauan Riau	35 513	37 717	37 096	39 938	34 331
DKI Jakarta	0	0	0	0	0
Jawa Barat	38 295	37 814	37 864	38 114	37 500
Jawa Tengah	33 316	32 534	33 274	33 475	32 915
D.I. Yogyakarta	26 410	26 550	26 482	26 482	26 236
Jawa Timur	35 661	36 190	36 100	38 102	34 376
Banten	37 367	37 836	37 583	38 884	36 722
Bali	34 194	33 365	33 895	36 677	35 416
Nusa Tenggara Barat	32 556	33 379	32 923	34 595	31 648
Nusa Tenggara Timur	25 776	25 980	26 121	27 941	25 762
Kalimantan Barat	31 192	31 360	31 623	32 329	31 495
Kalimantan Tengah	30 569	30 451	30 522	30 436	29 927
Kalimantan Selatan	34 761	34 859	35 351	35 541	34 679
Kalimantan Timur	28 739	28 037	28 216	28 991	26 601
Sulawesi Utara	31 563	32 798	32 133	33 736	31 692
Sulawesi Tengah	22 165	23 415	23 750	25 838	23 053
Sulawesi Selatan	33 274	33 986	33 743	34 980	33 047
Sulawesi Tenggara	25 111	26 588	26 139	27 330	25 334
Gorontalo	25 131	25 508	25 064	26 455	25 162
Sulawesi Barat	25 862	26 147	26 391	27 215	25 335
Maluku	23 766	25 062	25 442	24 888	23 555
Maluku Utara	25 502	25 245	25 188	26 172	25 148
Papua Barat	32 994	34 255	34 714	33 995	33 256
Papua	34 500	35 516	35 097	35 516	34 719
Nasional/National	31 591	31 924	32 069	32 797	31 184

Tabel/Table 2.1.11 Harga Produsen Ikan Kembung (Rp/Kg) Menurut Provinsi, 2014
Producer Price of Mackerel (Rp/Kg) by Province, 2014

Provinsi <i>Province</i>	Januari <i>January</i>	Februari <i>February</i>	Maret <i>March</i>	April <i>April</i>
<i>(1)</i>	<i>(2)</i>	<i>(3)</i>	<i>(4)</i>	<i>(5)</i>
Aceh	21 202	20 785	19 245	18 841
Sumatera Utara	24 042	25 054	25 699	25 990
Sumatera Barat	23 143	22 577	22 945	21 558
Riau	21 110	21 110	20 575	20 208
Jambi*)	27 750	28 322	28 322	27 831
Sumatera Selatan*)	17 000	18 000	18 000	18 000
Bengkulu	17 627	17 627	18 860	18 860
Lampung	19 142	19 661	18 868	18 212
Kep. Bangka Belitung	21 718	21 554	21 614	21 027
Kepulauan Riau	14 318	14 104	14 291	14 205
DKI Jakarta	25 066	24 134	23 610	22 976
Jawa Barat	15 857	16 384	16 889	16 570
Jawa Tengah	12 796	13 234	12 946	12 438
D.I. Yogyakarta	13 472	14 245	13 581	13 581
Jawa Timur	10 897	11 167	11 732	11 871
Banten	17 652	17 735	18 373	18 705
Bali	15 167	14 078	14 230	14 464
Nusa Tenggara Barat	17 081	17 081	17 081	17 023
Nusa Tenggara Timur	18 379	18 085	17 650	17 650
Kalimantan Barat	21 111	21 007	21 970	22 002
Kalimantan Tengah	19 750	19 630	19 425	19 425
Kalimantan Selatan	17 250	18 358	19 544	19 544
Kalimantan Timur	14 805	14 407	14 042	14 603
Sulawesi Utara	23 817	23 511	23 054	24 107
Sulawesi Tengah	13 400	13 926	13 738	12 598
Sulawesi Selatan	18 323	17 859	17 819	17 973
Sulawesi Tenggara	18 725	18 416	18 181	18 299
Gorontalo	11 553	11 596	10 795	10 831
Sulawesi Barat	14 703	14 006	12 930	13 432
Maluku	16 654	16 896	16 640	16 577
Maluku Utara	16 653	16 640	15 923	15 807
Papua Barat	24 754	25 906	22 370	22 934
Papua	26 875	26 875	25 372	26 582
Nasional/National	18 539	18 605	18 373	18 325

*) Perubahan kualitas/*Quality changes*

Subsektor Perikanan, Kelompok Penangkapan Ikan

Lanjutan Tabel/Continued Table 2.1.11

Provinsi <i>Province</i>	Mei <i>May</i>	Juni <i>June</i>	Juli <i>July</i>	Agustus <i>August</i>
<i>(1)</i>	<i>(6)</i>	<i>(7)</i>	<i>(8)</i>	<i>(9)</i>
Aceh	18 672	19 264	20 171	19 483
Sumatera Utara	25 885	26 410	27 036	27 361
Sumatera Barat	20 937	21 459	21 089	21 380
Riau	21 474	22 047	22 047	23 031
Jambi*)	27 968	27 008	26 287	26 882
Sumatera Selatan*)	18 000	18 000	18 000	20 700
Bengkulu	19 219	19 219	19 219	18 901
Lampung	19 143	19 077	19 224	19 765
Kep. Bangka Belitung	20 442	21 172	21 153	21 095
Kepulauan Riau	13 933	14 181	14 471	14 597
DKI Jakarta	22 976	22 415	22 976	23 278
Jawa Barat	16 562	17 228	17 539	16 905
Jawa Tengah	12 913	12 990	13 061	13 598
D.I. Yogyakarta	13 581	14 245	14 245	13 581
Jawa Timur	12 399	12 684	12 694	12 503
Banten	18 538	19 062	19 510	19 795
Bali	15 001	14 688	14 480	14 305
Nusa Tenggara Barat	17 348	18 356	18 676	19 086
Nusa Tenggara Timur	17 345	17 727	18 057	18 342
Kalimantan Barat	21 979	21 605	22 378	22 592
Kalimantan Tengah	19 347	19 893	20 628	20 576
Kalimantan Selatan	20 890	21 727	23 609	23 609
Kalimantan Timur	14 159	14 417	14 062	14 715
Sulawesi Utara	22 588	22 588	22 588	22 951
Sulawesi Tengah	12 886	13 424	13 598	13 598
Sulawesi Selatan	18 482	18 646	19 749	20 236
Sulawesi Tenggara	18 462	18 279	20 107	20 077
Gorontalo	10 891	10 950	11 226	11 319
Sulawesi Barat	13 289	13 092	13 578	13 809
Maluku	17 567	17 120	18 533	18 374
Maluku Utara	15 699	15 271	15 673	15 385
Papua Barat	23 661	25 219	27 844	27 128
Papua	26 582	26 582	26 582	26 200
Nasional/National	18 449	18 668	19 094	19 247

*) Perubahan kualitas/*Quality changes*

Lanjutan Tabel/Continued Table 2.1.11

Provinsi <i>Province</i>	September <i>September</i>	Oktober <i>October</i>	November <i>November</i>	Desember <i>December</i>	Rata-rata <i>Average</i>
<i>(1)</i>	<i>(10)</i>	<i>(11)</i>	<i>(12)</i>	<i>(13)</i>	<i>(14)</i>
Aceh	19 476	18 871	18 175	18 644	19 402
Sumatera Utara	27 245	28 062	27 619	27 170	26 464
Sumatera Barat	21 234	21 820	23 394	24 454	22 166
Riau	23 031	23 630	23 630	23 630	22 127
Jambi*)	27 850	27 850	29 904	31 004	28 082
Sumatera Selatan*)	20 700	20 700	20 700	20 700	19 042
Bengkulu	19 892	19 892	21 428	20 534	19 273
Lampung	19 877	20 119	19 734	20 210	19 419
Kep. Bangka Belitung	22 140	21 506	21 248	21 766	21 370
Kepulauan Riau	14 959	14 977	14 557	15 010	14 467
DKI Jakarta	24 415	24 415	24 415	24 946	23 802
Jawa Barat	17 495	17 929	18 451	18 702	17 209
Jawa Tengah	13 949	14 188	14 105	14 019	13 353
D.I. Yogyakarta	14 245	13 581	13 041	13 425	13 735
Jawa Timur	13 027	13 389	13 491	13 771	12 469
Banten	19 605	18 807	19 136	19 564	18 874
Bali	14 122	14 122	14 338	14 949	14 495
Nusa Tenggara Barat	18 762	18 762	18 225	18 869	18 029
Nusa Tenggara Timur	18 615	18 726	18 125	18 550	18 104
Kalimantan Barat	23 238	22 891	22 522	22 025	22 110
Kalimantan Tengah	20 872	20 653	20 907	20 915	20 169
Kalimantan Selatan	25 252	25 252	25 883	24 440	22 113
Kalimantan Timur	15 116	14 754	15 309	15 554	14 662
Sulawesi Utara	22 346	22 657	22 197	22 485	22 907
Sulawesi Tengah	13 459	13 593	13 249	12 248	13 310
Sulawesi Selatan	20 464	20 360	19 837	20 104	19 154
Sulawesi Tenggara	19 551	20 576	20 045	20 989	19 309
Gorontalo	11 319	10 707	10 780	9 547	10 959
Sulawesi Barat	13 675	14 055	14 071	14 457	13 758
Maluku	18 208	17 635	18 965	19 732	17 742
Maluku Utara	15 513	15 513	15 622	16 821	15 877
Papua Barat	27 732	27 732	25 154	25 042	25 456
Papua	26 200	26 200	26 200	27 299	26 462
Nasional/National	19 503	19 513	19 529	19 745	18 966

*) Perubahan kualitas/Quality changes

Subsektor Perikanan, Kelompok Penangkapan Ikan

Tabel/Table 2.1.12 Harga Produsen Ikan Kerapu (Rp/Kg) Menurut Provinsi, 2014
Producer Price of Groupers (Rp/Kg) by Province, 2014

Provinsi <i>Province</i>	Januari <i>January</i>	Februari <i>February</i>	Maret <i>March</i>	April <i>April</i>
<i>(1)</i>	<i>(2)</i>	<i>(3)</i>	<i>(4)</i>	<i>(5)</i>
Aceh	39 190	40 049	40 909	39 812
Sumatera Utara	44 507	44 378	44 323	43 943
Sumatera Barat	34 658	30 438	31 832	32 304
Riau	-	-	-	-
Jambi	-	-	-	-
Sumatera Selatan	-	-	-	-
Bengkulu	33 000	33 000	34 036	33 559
Lampung	27 565	27 783	28 217	28 217
Kep. Bangka Belitung	36 722	37 749	37 614	37 229
Kepulauan Riau	37 144	37 495	38 184	38 854
DKI Jakarta	-	-	-	-
Jawa Barat	40 111	40 540	40 696	40 190
Jawa Tengah	29 244	28 609	29 543	29 572
D.I. Yogyakarta	36 606	36 606	36 162	34 550
Jawa Timur	29 862	29 524	30 144	28 833
Banten	40 489	41 543	42 703	42 490
Bali	33 245	33 349	34 119	33 781
Nusa Tenggara Barat	38 504	37 824	37 717	37 612
Nusa Tenggara Timur	28 800	30 363	27 655	28 317
Kalimantan Barat	25 629	25 789	25 789	25 789
Kalimantan Tengah	-	-	-	-
Kalimantan Selatan	26 000	24 698	24 698	26 293
Kalimantan Timur	24 781	24 719	24 347	24 465
Sulawesi Utara	30 147	30 147	32 876	32 876
Sulawesi Tengah	30 975	30 446	30 671	33 540
Sulawesi Selatan	29 372	30 798	29 745	28 244
Sulawesi Tenggara	34 968	35 878	34 104	32 750
Gorontalo	26 649	25 722	25 388	24 881
Sulawesi Barat	27 111	26 270	26 270	26 144
Maluku	23 863	23 754	22 643	22 669
Maluku Utara	24 544	25 544	23 370	23 370
Papua Barat	43 700	45 508	45 756	45 756
Papua	39 650	39 650	39 650	39 650
Nasional/National	32 751	32 792	32 827	32 703

Lanjutan Tabel/Continued Table 2.1.12

Provinsi <i>Province</i>	Mei <i>May</i>	Juni <i>June</i>	Juli <i>July</i>	Agustus <i>August</i>
(1)	(6)	(7)	(8)	(9)
Aceh	39 113	39 695	41 144	41 768
Sumatera Utara	43 393	44 432	46 057	46 669
Sumatera Barat	31 681	31 885	33 391	33 760
Riau	-	-	-	-
Jambi	-	-	-	-
Sumatera Selatan	-	-	-	-
Bengkulu	34 936	35 455	36 080	36 508
Lampung	28 020	28 289	28 289	29 050
Kep. Bangka Belitung	36 994	37 317	37 620	38 202
Kepulauan Riau	38 134	38 053	36 687	37 090
DKI Jakarta	-	-	-	-
Jawa Barat	39 720	40 785	42 740	42 473
Jawa Tengah	29 005	29 786	29 072	31 576
D.I. Yogyakarta	34 974	34 974	34 974	34 974
Jawa Timur	29 742	30 411	31 431	31 646
Banten	44 890	45 331	46 020	45 911
Bali	34 365	35 133	35 313	35 622
Nusa Tenggara Barat	37 274	37 277	39 098	40 040
Nusa Tenggara Timur	28 597	28 877	29 543	29 910
Kalimantan Barat	26 392	26 598	26 598	26 798
Kalimantan Tengah	-	-	-	-
Kalimantan Selatan	26 484	25 483	26 112	26 112
Kalimantan Timur	24 282	24 927	25 439	25 439
Sulawesi Utara	33 763	33 763	33 763	34 211
Sulawesi Tengah	34 163	34 070	34 582	35 300
Sulawesi Selatan	29 274	28 660	29 826	29 509
Sulawesi Tenggara	33 306	32 518	33 984	34 196
Gorontalo	24 153	24 681	24 784	24 647
Sulawesi Barat	26 330	26 564	26 222	26 222
Maluku	22 902	23 126	23 506	23 460
Maluku Utara	23 714	25 602	25 853	26 382
Papua Barat	45 149	45 881	45 881	45 881
Papua	39 650	37 499	37 499	37 499
Nasional/National	32 871	33 110	33 625	33 959

Subsektor Perikanan, Kelompok Penangkapan Ikan

Lanjutan Tabel/Continued Table 2.1.12

Provinsi <i>Province</i>	September <i>September</i>	Oktober <i>October</i>	November <i>November</i>	Desember <i>December</i>	Rata-rata <i>Average</i>
<i>(1)</i>	<i>(10)</i>	<i>(11)</i>	<i>(12)</i>	<i>(13)</i>	<i>(14)</i>
Aceh	42 919	42 774	44 385	45 585	41 445
Sumatera Utara	46 669	47 070	47 371	48 382	45 599
Sumatera Barat	33 760	33 456	32 608	32 452	32 685
Riau	-	-	-	-	-
Jambi	-	-	-	-	-
Sumatera Selatan	-	-	-	-	-
Bengkulu	36 936	35 604	34 695	32 715	34 710
Lampung	29 146	29 172	29 396	29 601	28 562
Kep. Bangka Belitung	38 517	37 969	37 904	38 419	37 688
Kepulauan Riau	38 023	39 379	39 882	41 309	38 353
DKI Jakarta	-	-	-	-	-
Jawa Barat	43 507	44 038	45 639	45 453	42 158
Jawa Tengah	33 158	33 282	34 608	34 774	31 019
D.I. Yogyakarta	37 166	37 166	37 166	37 166	36 040
Jawa Timur	31 343	31 991	33 836	34 718	31 123
Banten	45 555	45 013	45 831	45 694	44 289
Bali	36 247	36 197	36 541	38 656	35 214
Nusa Tenggara Barat	39 514	39 388	40 048	41 285	38 798
Nusa Tenggara Timur	30 472	30 025	29 773	30 897	29 436
Kalimantan Barat	27 555	27 555	27 299	28 257	26 671
Kalimantan Tengah	-	-	-	-	-
Kalimantan Selatan	26 112	24 572	24 572	24 572	25 476
Kalimantan Timur	25 497	24 556	24 757	25 074	24 857
Sulawesi Utara	34 604	36 041	35 402	35 489	33 590
Sulawesi Tengah	35 922	36 319	35 287	37 819	34 091
Sulawesi Selatan	30 758	31 049	30 593	31 638	29 956
Sulawesi Tenggara	35 603	35 898	36 017	36 666	34 658
Gorontalo	25 176	26 345	25 830	26 985	25 437
Sulawesi Barat	26 159	26 244	26 573	27 735	26 487
Maluku	20 988	21 952	21 831	23 183	22 823
Maluku Utara	27 111	27 359	27 205	27 999	25 671
Papua Barat	45 468	46 204	45 361	45 674	45 518
Papua	37 499	37 499	37 499	39 575	38 568
Nasional/National	34 335	34 433	34 568	35 278	33 604

Tabel/Table 2.1.13 Harga Produsen Ikan Kurisi (Rp/Kg) Menurut Provinsi, 2014
Producer Price of Threadfin Bream (Rp/Kg) by Province, 2014

Provinsi <i>Province</i>	Januari <i>January</i>	Februari <i>February</i>	Maret <i>March</i>	April <i>April</i>
<i>(1)</i>	<i>(2)</i>	<i>(3)</i>	<i>(4)</i>	<i>(5)</i>
Aceh	25 952	27 557	25 667	26 335
Sumatera Utara	18 129	16 428	17 409	15 845
Sumatera Barat	-	-	-	-
Riau	-	-	-	-
Jambi	-	-	-	-
Sumatera Selatan	-	-	-	-
Bengkulu	22 361	21 213	23 979	25 000
Lampung	13 943	13 673	13 753	14 085
Kep. Bangka Belitung	13 568	13 516	13 317	13 347
Kepulauan Riau	18 472	18 070	17 771	18 068
DKI Jakarta	-	-	-	-
Jawa Barat	9 041	9 041	9 041	9 041
Jawa Tengah	8 171	7 323	7 036	6 582
D.I. Yogyakarta	-	-	-	-
Jawa Timur	12 691	13 526	13 655	13 602
Banten	11 349	11 783	11 549	11 439
Bali	13 768	13 768	14 831	14 831
Nusa Tenggara Barat	17 082	17 082	17 082	15 752
Nusa Tenggara Timur	-	-	-	-
Kalimantan Barat	13 128	13 510	13 035	13 064
Kalimantan Tengah	-	-	-	-
Kalimantan Selatan	11 511	12 754	13 444	12 980
Kalimantan Timur	16 261	15 512	14 510	13 983
Sulawesi Utara	-	-	-	-
Sulawesi Tengah	22 478	21 152	21 835	23 384
Sulawesi Selatan	12 722	12 216	11 729	12 382
Sulawesi Tenggara	13 500	13 500	13 500	13 500
Gorontalo	14 211	13 852	13 852	14 290
Sulawesi Barat	20 657	20 657	20 657	20 657
Maluku	-	-	-	-
Maluku Utara	-	-	-	-
Papua Barat	13 095	13 095	13 095	13 095
Papua	-	-	-	-
Nasional/National	15 338	15 201	15 274	15 298

Subsektor Perikanan, Kelompok Penangkapan Ikan

Lanjutan Tabel/Continued Table 2.1.13

Provinsi <i>Province</i> <i>(1)</i>	Mei <i>May</i> <i>(6)</i>	Juni <i>June</i> <i>(7)</i>	Juli <i>July</i> <i>(8)</i>	Agustus <i>August</i> <i>(9)</i>
Aceh	27 368	27 298	27 261	29 755
Sumatera Utara	15 241	17 275	17 149	16 982
Sumatera Barat	-	-	-	-
Riau	-	-	-	-
Jambi	-	-	-	-
Sumatera Selatan	-	-	-	-
Bengkulu	25 000	27 451	27 451	29 372
Lampung	14 003	13 433	13 246	13 074
Kep. Bangka Belitung	13 318	14 186	15 569	15 756
Kepulauan Riau	18 010	18 212	18 689	18 647
DKI Jakarta	-	-	-	-
Jawa Barat	9 041	9 530	9 995	9 995
Jawa Tengah	6 582	6 582	6 582	6 582
D.I. Yogyakarta	-	-	-	-
Jawa Timur	13 390	13 114	15 104	14 425
Banten	11 593	11 683	12 073	12 076
Bali	15 119	15 029	15 029	15 029
Nusa Tenggara Barat	15 968	17 547	18 554	16 497
Nusa Tenggara Timur	-	-	-	-
Kalimantan Barat	13 245	13 625	14 058	14 659
Kalimantan Tengah	-	-	-	-
Kalimantan Selatan	11 242	12 110	12 110	12 110
Kalimantan Timur	12 264	12 862	12 862	12 862
Sulawesi Utara	-	-	-	-
Sulawesi Tengah	25 878	25 878	25 355	28 059
Sulawesi Selatan	12 382	12 670	13 464	13 464
Sulawesi Tenggara	14 001	14 001	14 332	14 332
Gorontalo	14 114	13 611	13 611	13 974
Sulawesi Barat	20 657	20 657	20 657	20 657
Maluku	-	-	-	-
Maluku Utara	-	-	-	-
Papua Barat	13 095	13 095	13 095	13 095
Papua	-	-	-	-
Nasional/National	15 310	15 707	16 012	16 257

Lanjutan Tabel/Continued Table 2.1.13

Provinsi <i>Province</i>	September <i>September</i>	Oktober <i>October</i>	November <i>November</i>	Desember <i>December</i>	Rata-rata <i>Average</i>
<i>(1)</i>	<i>(10)</i>	<i>(11)</i>	<i>(12)</i>	<i>(13)</i>	<i>(14)</i>
Aceh	29 755	30 010	28 733	30 335	28 002
Sumatera Utara	16 982	16 600	15 301	13 911	16 438
Sumatera Barat	-	-	-	-	-
Riau	-	-	-	-	-
Jambi	-	-	-	-	-
Sumatera Selatan	-	-	-	-	-
Bengkulu	28 264	25 437	23 633	23 633	25 233
Lampung	13 013	13 097	12 445	12 797	13 380
Kep. Bangka Belitung	15 614	15 408	14 860	15 117	14 465
Kepulauan Riau	18 783	18 360	18 806	19 179	18 422
DKI Jakarta	-	-	-	-	-
Jawa Barat	10 440	10 440	10 440	9 995	9 670
Jawa Tengah	6 582	6 582	6 582	6 324	6 792
D.I. Yogyakarta	-	-	-	-	-
Jawa Timur	14 445	14 214	14 284	14 579	13 919
Banten	11 829	12 324	12 344	12 698	11 895
Bali	15 096	15 800	15 264	15 810	14 948
Nusa Tenggara Barat	16 497	16 497	16 905	16 905	16 864
Nusa Tenggara Timur	-	-	-	-	-
Kalimantan Barat	14 959	15 332	15 168	15 310	14 091
Kalimantan Tengah	-	-	-	-	-
Kalimantan Selatan	11 003	10 214	10 753	10 753	11 749
Kalimantan Timur	12 862	12 862	12 862	12 862	13 547
Sulawesi Utara	-	-	-	-	-
Sulawesi Tengah	25 239	25 862	27 139	27 139	24 950
Sulawesi Selatan	13 464	13 814	13 000	12 499	12 817
Sulawesi Tenggara	14 332	14 332	14 332	14 677	14 028
Gorontalo	13 974	12 579	12 579	12 211	13 571
Sulawesi Barat	20 657	20 657	20 657	20 657	20 657
Maluku	-	-	-	-	-
Maluku Utara	-	-	-	-	-
Papua Barat	13 095	13 095	13 095	13 095	13 095
Papua	-	-	-	-	-
Nasional/National	16 042	15 882	15 675	15 737	15 644

Subsektor Perikanan, Kelompok Penangkapan Ikan

Tabel/Table 2.1.14 Harga Produsen Ikan Kuwe (Rp/Kg) Menurut Provinsi, 2014
Producer Price of Tille trevally (Rp/Kg) by Province, 2014

Provinsi <i>Province</i>	Januari <i>January</i>	Februari <i>February</i>	Maret <i>March</i>	April <i>April</i>
<i>(1)</i>	<i>(2)</i>	<i>(3)</i>	<i>(4)</i>	<i>(5)</i>
Aceh	26 567	25 168	25 104	25 801
Sumatera Utara	-	-	-	-
Sumatera Barat	24 724	24 724	26 355	24 850
Riau	-	-	-	-
Jambi	-	-	-	-
Sumatera Selatan	-	-	-	-
Bengkulu	31 760	34 900	34 900	37 654
Lampung	20 619	20 619	20 619	20 619
Kep. Bangka Belitung	28 123	28 277	26 953	26 440
Kepulauan Riau	20 436	20 583	21 605	21 318
DKI Jakarta	-	-	-	-
Jawa Barat	23 178	23 926	24 241	24 241
Jawa Tengah	19 000	19 000	19 000	18 994
D.I. Yogyakarta	17 674	15 799	15 799	15 799
Jawa Timur	15 796	17 115	16 136	15 967
Banten	24 636	24 368	24 431	24 655
Bali	16 960	16 960	16 960	16 960
Nusa Tenggara Barat	18 756	19 203	19 543	19 543
Nusa Tenggara Timur	28 005	28 005	28 005	29 283
Kalimantan Barat	-	-	-	-
Kalimantan Tengah	-	-	-	-
Kalimantan Selatan	-	-	-	-
Kalimantan Timur	-	-	-	-
Sulawesi Utara	27 500	27 987	27 987	27 987
Sulawesi Tengah	17 546	17 554	17 301	17 301
Sulawesi Selatan	25 714	28 457	28 457	24 961
Sulawesi Tenggara	23 108	22 530	22 077	21 189
Gorontalo	24 837	24 136	23 581	23 922
Sulawesi Barat	26 458	26 458	26 458	25 671
Maluku	20 835	21 094	19 957	19 455
Maluku Utara	20 814	20 447	20 031	20 419
Papua Barat	36 495	36 138	35 456	34 767
Papua	28 294	28 294	25 595	25 595
Nasional/National	23 660	23 823	23 606	23 475

Lanjutan Tabel/Continued Table 2.1.14

Provinsi <i>Province</i>	Mei <i>May</i>	Juni <i>June</i>	Juli <i>July</i>	Agustus <i>August</i>
(1)	(6)	(7)	(8)	(9)
Aceh	26 235	27 812	29 449	29 824
Sumatera Utara	-	-	-	-
Sumatera Barat	23 835	25 342	27 222	27 222
Riau	-	-	-	-
Jambi	-	-	-	-
Sumatera Selatan	-	-	-	-
Bengkulu	37 654	38 932	38 436	36 820
Lampung	20 619	20 619	20 619	20 619
Kep. Bangka Belitung	26 746	27 442	27 442	28 243
Kepulauan Riau	21 932	22 099	22 195	23 133
DKI Jakarta	-	-	-	-
Jawa Barat	24 241	23 483	25 038	25 038
Jawa Tengah	18 994	18 994	18 994	18 994
D.I. Yogyakarta	16 353	16 353	18 534	19 624
Jawa Timur	14 730	15 796	14 357	15 967
Banten	25 279	25 825	26 426	26 771
Bali	16 960	17 438	17 438	17 438
Nusa Tenggara Barat	20 671	21 037	21 686	22 868
Nusa Tenggara Timur	29 283	31 564	30 044	30 044
Kalimantan Barat	-	-	-	-
Kalimantan Tengah	-	-	-	-
Kalimantan Selatan	-	-	-	-
Kalimantan Timur	-	-	-	-
Sulawesi Utara	27 987	29 261	30 471	30 471
Sulawesi Tengah	17 991	18 430	18 179	18 358
Sulawesi Selatan	21 894	21 894	24 084	25 689
Sulawesi Tenggara	21 721	22 327	23 356	23 715
Gorontalo	23 950	24 526	25 098	25 890
Sulawesi Barat	25 671	25 671	25 671	25 671
Maluku	19 504	19 174	19 594	19 310
Maluku Utara	19 910	20 419	20 357	20 748
Papua Barat	35 672	35 672	34 767	34 767
Papua	25 595	25 595	25 595	25 595
Nasional/National	23 476	23 988	24 377	24 701

Subsektor Perikanan, Kelompok Penangkapan Ikan

Lanjutan Tabel/Continued Table 2.1.14

Provinsi <i>Province</i>	September <i>September</i>	Oktober <i>October</i>	November <i>November</i>	Desember <i>December</i>	Rata-rata <i>Average</i>
<i>(1)</i>	<i>(10)</i>	<i>(11)</i>	<i>(12)</i>	<i>(13)</i>	<i>(14)</i>
Aceh	28 365	30 462	28 051	26 203	27 420
Sumatera Utara	-	-	-	-	-
Sumatera Barat	26 063	26 063	27 672	25 958	25 836
Riau	-	-	-	-	-
Jambi	-	-	-	-	-
Sumatera Selatan	-	-	-	-	-
Bengkulu	39 033	42 004	39 483	36 823	37 366
Lampung	20 619	21 650	21 650	21 650	20 877
Kep. Bangka Belitung	28 978	27 622	28 695	28 695	27 805
Kepulauan Riau	23 214	22 423	24 278	24 842	22 338
DKI Jakarta	-	-	-	-	-
Jawa Barat	25 038	25 038	22 838	24 110	24 201
Jawa Tengah	18 994	18 994	18 994	18 994	18 995
D.I. Yogyakarta	19 624	19 624	19 624	19 624	17 869
Jawa Timur	17 123	16 542	15 631	17 922	16 090
Banten	26 357	26 684	26 557	27 043	25 753
Bali	18 700	18 700	17 598	17 598	17 476
Nusa Tenggara Barat	22 868	22 223	20 492	21 087	20 831
Nusa Tenggara Timur	30 044	28 732	28 732	30 606	29 362
Kalimantan Barat	-	-	-	-	-
Kalimantan Tengah	-	-	-	-	-
Kalimantan Selatan	-	-	-	-	-
Kalimantan Timur	-	-	-	-	-
Sulawesi Utara	29 379	29 152	29 101	30 985	29 022
Sulawesi Tengah	18 993	19 819	21 132	21 132	18 645
Sulawesi Selatan	25 689	23 120	23 708	23 708	24 781
Sulawesi Tenggara	24 485	24 485	24 986	25 947	23 327
Gorontalo	25 808	25 706	26 091	27 997	25 129
Sulawesi Barat	25 671	25 671	25 671	25 671	25 868
Maluku	19 422	18 414	17 679	18 651	19 424
Maluku Utara	21 120	20 464	20 455	22 071	20 605
Papua Barat	35 456	35 456	34 767	35 596	35 417
Papua	27 659	27 659	27 659	29 889	26 918
Nasional/National	24 946	24 863	24 648	25 117	24 223

Tabel/Table 2.1.15 Harga Produsen Ikan Layang (Rp/Kg) Menurut Provinsi, 2014
Producer Price of Indian Scad (Rp/Kg) by Province, 2014

Provinsi <i>Province</i>	Januari <i>January</i>	Februari <i>February</i>	Maret <i>March</i>	April <i>April</i>
<i>(1)</i>	<i>(2)</i>	<i>(3)</i>	<i>(4)</i>	<i>(5)</i>
Aceh	21 150	20 517	21 792	20 041
Sumatera Utara	10 760	12 266	12 266	12 266
Sumatera Barat	21 675	19 103	19 103	19 824
Riau	-	-	-	-
Jambi	-	-	-	-
Sumatera Selatan	-	-	-	-
Bengkulu	11 832	12 247	12 247	12 247
Lampung	14 617	15 369	15 804	15 804
Kep. Bangka Belitung	11 958	11 958	11 299	11 299
Kepulauan Riau	-	-	-	-
DKI Jakarta	-	-	-	-
Jawa Barat	13 042	12 770	13 244	13 244
Jawa Tengah	10 997	11 663	11 814	10 752
D.I. Yogyakarta	-	-	-	-
Jawa Timur	10 893	11 167	11 014	11 716
Banten	10 690	10 762	10 931	11 330
Bali	11 197	12 021	11 645	11 645
Nusa Tenggara Barat	13 707	13 203	13 626	14 333
Nusa Tenggara Timur	16 688	16 165	14 556	14 003
Kalimantan Barat	20 000	20 000	20 000	20 000
Kalimantan Tengah	12 329	12 329	12 329	12 329
Kalimantan Selatan	16 652	16 652	16 652	16 900
Kalimantan Timur	19 734	18 825	18 281	19 098
Sulawesi Utara	16 470	16 120	17 351	17 809
Sulawesi Tengah	17 902	17 905	17 178	19 441
Sulawesi Selatan	17 368	18 667	18 115	19 015
Sulawesi Tenggara	15 182	15 688	15 470	16 490
Gorontalo	12 688	12 304	11 863	11 357
Sulawesi Barat	12 233	11 487	11 283	11 614
Maluku	13 071	13 262	12 279	12 289
Maluku Utara	12 924	12 727	12 341	12 080
Papua Barat	29 497	31 322	28 096	28 751
Papua	-	-	-	-
Nasional/National	15 202	15 250	15 022	15 218

Subsektor Perikanan, Kelompok Penangkapan Ikan

Lanjutan Tabel/Continued Table 2.1.15

Provinsi <i>Province</i> (1)	Mei <i>May</i> (6)	Juni <i>June</i> (7)	Juli <i>July</i> (8)	Agustus <i>August</i> (9)
Aceh	19 323	19 789	21 461	20 582
Sumatera Utara	12 266	12 266	13 493	13 493
Sumatera Barat	18 919	19 467	19 467	21 478
Riau	-	-	-	-
Jambi	-	-	-	-
Sumatera Selatan	-	-	-	-
Bengkulu	12 247	12 247	12 247	12 247
Lampung	15 804	15 567	16 384	16 551
Kep. Bangka Belitung	11 523	11 299	13 030	13 030
Kepulauan Riau	-	-	-	-
DKI Jakarta	-	-	-	-
Jawa Barat	13 244	13 447	14 438	14 438
Jawa Tengah	11 284	11 365	11 221	12 772
D.I. Yogyakarta	-	-	-	-
Jawa Timur	12 155	12 361	12 413	12 299
Banten	11 098	10 760	11 521	11 455
Bali	12 757	11 499	11 499	13 020
Nusa Tenggara Barat	14 209	15 447	15 495	16 520
Nusa Tenggara Timur	13 786	13 806	14 571	15 172
Kalimantan Barat	20 000	20 000	21 116	21 116
Kalimantan Tengah	12 329	12 329	12 329	12 329
Kalimantan Selatan	16 900	16 900	18 548	18 548
Kalimantan Timur	18 716	19 261	20 608	20 479
Sulawesi Utara	17 346	17 346	17 365	16 921
Sulawesi Tengah	21 126	21 673	21 653	21 349
Sulawesi Selatan	18 772	19 706	20 860	21 576
Sulawesi Tenggara	17 091	17 240	18 072	18 942
Gorontalo	11 695	11 854	11 653	11 982
Sulawesi Barat	11 835	11 782	12 420	13 827
Maluku	12 697	13 317	14 098	15 559
Maluku Utara	12 309	12 993	12 657	12 538
Papua Barat	28 267	29 369	31 204	30 755
Papua	-	-	-	-
Nasional/National	15 296	15 504	16 147	16 499

Lanjutan Tabel/Continued Table 2.1.15

Provinsi <i>Province</i>	September <i>September</i>	Oktober <i>October</i>	November <i>November</i>	Desember <i>December</i>	Rata-rata <i>Average</i>
<i>(1)</i>	<i>(10)</i>	<i>(11)</i>	<i>(12)</i>	<i>(13)</i>	<i>(14)</i>
Aceh	19 592	21 169	18 815	19 875	20 342
Sumatera Utara	13 493	14 720	16 142	16 142	13 298
Sumatera Barat	21 478	23 655	24 548	22 034	20 896
Riau	-	-	-	-	-
Jambi	-	-	-	-	-
Sumatera Selatan	-	-	-	-	-
Bengkulu	12 247	10 614	10 614	10 614	11 805
Lampung	16 901	16 289	16 833	17 149	16 089
Kep. Bangka Belitung	13 261	13 261	13 488	12 313	12 310
Kepulauan Riau	-	-	-	-	-
DKI Jakarta	-	-	-	-	-
Jawa Barat	14 735	15 360	15 360	15 454	14 065
Jawa Tengah	13 874	13 632	13 175	13 354	12 159
D.I. Yogyakarta	-	-	-	-	-
Jawa Timur	11 435	12 163	11 810	12 580	11 834
Banten	11 205	10 587	10 689	11 233	11 022
Bali	13 020	12 368	11 741	11 945	12 030
Nusa Tenggara Barat	15 936	17 410	16 289	17 143	15 276
Nusa Tenggara Timur	15 144	15 880	15 484	15 361	15 051
Kalimantan Barat	21 116	21 116	21 116	21 116	20 558
Kalimantan Tengah	14 119	15 467	15 467	15 467	13 262
Kalimantan Selatan	19 930	20 405	18 024	18 024	17 845
Kalimantan Timur	22 080	21 553	20 766	21 088	20 041
Sulawesi Utara	17 267	18 716	18 405	18 714	17 486
Sulawesi Tengah	21 349	21 624	20 635	22 883	20 393
Sulawesi Selatan	21 376	21 760	20 752	21 492	19 955
Sulawesi Tenggara	17 978	17 328	17 348	18 801	17 136
Gorontalo	12 125	12 860	12 163	13 186	12 144
Sulawesi Barat	13 538	14 360	15 409	16 218	13 001
Maluku	15 295	15 411	15 742	15 612	14 053
Maluku Utara	12 626	12 760	13 158	14 085	12 767
Papua Barat	30 755	30 755	29 632	27 861	29 689
Papua	-	-	-	-	-
Nasional/National	16 611	16 970	16 677	16 913	15 942

Subsektor Perikanan, Kelompok Penangkapan Ikan

Tabel/Table 2.1.16 Harga Produsen Ikan Layur/Beladang (Rp/Kg) Menurut Provinsi, 2014
Producer Price of Hairtails (Rp/Kg) by Province, 2014

Provinsi <i>Province</i> (1)	Januari <i>January</i> (2)	Februari <i>February</i> (3)	Maret <i>March</i> (4)	April <i>April</i> (5)
Aceh	18 306	18 306	17 201	16 400
Sumatera Utara	-	-	-	-
Sumatera Barat	13 231	13 550	13 550	15 196
Riau	-	-	-	-
Jambi	-	-	-	-
Sumatera Selatan	-	-	-	-
Bengkulu	17 013	16 913	16 006	15 754
Lampung	13 380	13 380	14 162	14 162
Kep. Bangka Belitung	-	-	-	-
Kepulauan Riau	-	-	-	-
DKI Jakarta	-	-	-	-
Jawa Barat	15 038	16 046	15 830	15 745
Jawa Tengah	14 539	14 930	14 889	14 997
D.I. Yogyakarta	16 516	16 195	16 195	16 195
Jawa Timur	13 088	12 984	13 767	13 492
Banten	19 659	19 954	20 328	20 328
Bali	20 763	20 763	20 763	22 120
Nusa Tenggara Barat	14 989	14 989	14 659	14 502
Nusa Tenggara Timur	14 795	12 813	12 813	12 813
Kalimantan Barat	14 142	13 774	13 985	13 985
Kalimantan Tengah	11 049	12 354	12 354	12 354
Kalimantan Selatan	-	-	-	-
Kalimantan Timur	12 000	12 000	12 000	12 000
Sulawesi Utara	16 665	16 665	16 665	16 665
Sulawesi Tengah	-	-	-	-
Sulawesi Selatan	15 117	17 026	17 026	17 026
Sulawesi Tenggara	11 000	11 000	11 000	11 000
Gorontalo	-	-	-	-
Sulawesi Barat	13 012	13 012	13 012	12 909
Maluku	-	-	-	-
Maluku Utara	10 902	10 902	10 902	10 902
Papua Barat	-	-	-	-
Papua	-	-	-	-
Nasional/National	14 760	14 878	14 855	14 927

Lanjutan Tabel/Continued Table 2.1.16

Provinsi <i>Province</i>	Mei <i>May</i>	Juni <i>June</i>	Juli <i>July</i>	Agustus <i>August</i>
(1)	(6)	(7)	(8)	(9)
Aceh	15 686	16 193	16 515	17 427
Sumatera Utara	-	-	-	-
Sumatera Barat	15 563	14 927	14 927	14 471
Riau	-	-	-	-
Jambi	-	-	-	-
Sumatera Selatan	-	-	-	-
Bengkulu	15 341	15 602	15 746	15 998
Lampung	14 162	14 620	14 620	14 620
Kep. Bangka Belitung	-	-	-	-
Kepulauan Riau	-	-	-	-
DKI Jakarta	-	-	-	-
Jawa Barat	15 596	15 572	16 436	16 451
Jawa Tengah	15 312	15 736	15 880	15 680
D.I. Yogyakarta	15 626	15 626	16 389	16 536
Jawa Timur	13 456	13 321	14 431	14 686
Banten	20 401	20 401	21 614	22 111
Bali	21 664	21 371	24 083	24 083
Nusa Tenggara Barat	14 496	14 894	16 124	15 369
Nusa Tenggara Timur	12 813	13 146	13 146	13 146
Kalimantan Barat	14 137	14 137	14 941	14 941
Kalimantan Tengah	12 354	13 533	14 085	15 130
Kalimantan Selatan	-	-	-	-
Kalimantan Timur	12 000	12 000	12 000	12 000
Sulawesi Utara	16 665	16 665	16 665	16 665
Sulawesi Tengah	-	-	-	-
Sulawesi Selatan	17 026	17 026	17 026	17 026
Sulawesi Tenggara	11 000	11 000	12 298	12 298
Gorontalo	-	-	-	-
Sulawesi Barat	12 585	12 696	12 909	12 909
Maluku	-	-	-	-
Maluku Utara	10 902	10 902	12 211	12 211
Papua Barat	-	-	-	-
Papua	-	-	-	-
Nasional/National	14 839	14 968	15 602	15 688

Subsektor Perikanan, Kelompok Penangkapan Ikan

Lanjutan Tabel/Continued Table 2.1.16

Provinsi <i>Province</i>	September <i>September</i>	Oktober <i>October</i>	November <i>November</i>	Desember <i>December</i>	Rata-rata <i>Average</i>
<i>(1)</i>	<i>(10)</i>	<i>(11)</i>	<i>(12)</i>	<i>(13)</i>	<i>(14)</i>
Aceh	16 515	18 218	18 834	20 505	17 509
Sumatera Utara	-	-	-	-	-
Sumatera Barat	13 876	14 421	15 743	15 409	14 572
Riau	-	-	-	-	-
Jambi	-	-	-	-	-
Sumatera Selatan	-	-	-	-	-
Bengkulu	15 998	15 262	15 066	16 965	15 972
Lampung	14 291	14 291	14 625	15 100	14 284
Kep. Bangka Belitung	-	-	-	-	-
Kepulauan Riau	-	-	-	-	-
DKI Jakarta	-	-	-	-	-
Jawa Barat	16 867	17 871	17 805	18 280	16 462
Jawa Tengah	15 880	16 111	16 298	16 500	15 563
D.I. Yogyakarta	16 297	16 457	16 457	15 537	16 169
Jawa Timur	14 694	14 155	14 947	15 771	14 066
Banten	21 937	21 340	21 018	21 457	20 879
Bali	24 083	24 472	24 472	24 075	22 726
Nusa Tenggara Barat	14 979	15 547	15 547	15 208	15 109
Nusa Tenggara Timur	13 146	12 000	12 000	12 869	12 958
Kalimantan Barat	14 941	13 495	13 214	13 468	14 097
Kalimantan Tengah	15 130	15 130	15 130	15 626	13 686
Kalimantan Selatan	-	-	-	-	-
Kalimantan Timur	12 490	12 490	12 490	12 490	12 163
Sulawesi Utara	16 665	16 665	16 665	16 665	16 665
Sulawesi Tengah	-	-	-	-	-
Sulawesi Selatan	17 026	17 127	17 671	18 097	17 018
Sulawesi Tenggara	12 298	12 298	12 298	13 069	11 713
Gorontalo	-	-	-	-	-
Sulawesi Barat	13 023	12 921	12 816	12 816	12 885
Maluku	-	-	-	-	-
Maluku Utara	13 676	13 676	13 676	13 676	12 045
Papua Barat	-	-	-	-	-
Papua	-	-	-	-	-
Nasional/National	15 691	15 697	15 839	16 179	15 327

Tabel/Table 2.1.17 Harga Produsen Ikan Lemuru (Rp/Kg) Menurut Provinsi, 2014
Producer Price of Bali sardinella (Rp/Kg) by Province, 2014

Provinsi <i>Province</i>	Januari <i>January</i>	Februari <i>February</i>	Maret <i>March</i>	April <i>April</i>
<i>(1)</i>	<i>(2)</i>	<i>(3)</i>	<i>(4)</i>	<i>(5)</i>
Aceh	17 818	16 752	16 241	15 171
Sumatera Utara	21 142	22 601	21 964	21 639
Sumatera Barat	16 313	16 313	16 922	15 054
Riau	-	-	-	-
Jambi	-	-	-	-
Sumatera Selatan	-	-	-	-
Bengkulu	20 000	20 000	20 852	20 852
Lampung	10 791	11 083	10 686	10 686
Kep. Bangka Belitung	8 411	8 153	7 569	6 522
Kepulauan Riau	6 325	6 325	6 325	6 325
DKI Jakarta	-	-	-	-
Jawa Barat	8 000	7 483	8 367	8 944
Jawa Tengah	9 966	9 966	9 966	9 966
D.I. Yogyakarta	-	-	-	-
Jawa Timur	8 961	9 092	8 811	8 510
Banten	8 319	8 540	8 641	9 039
Bali	9 336	9 157	9 710	10 551
Nusa Tenggara Barat	12 247	10 699	9 268	9 932
Nusa Tenggara Timur	11 884	11 163	11 163	11 163
Kalimantan Barat	-	-	-	-
Kalimantan Tengah	-	-	-	-
Kalimantan Selatan	-	-	-	-
Kalimantan Timur	18 000	16 380	14 196	14 377
Sulawesi Utara	-	-	-	-
Sulawesi Tengah	-	-	-	-
Sulawesi Selatan	16 994	16 994	16 994	16 162
Sulawesi Tenggara	10 323	10 323	10 323	10 323
Gorontalo	15 189	15 763	15 763	15 763
Sulawesi Barat	12 389	11 680	11 680	11 680
Maluku	-	-	-	-
Maluku Utara	11 187	11 187	11 187	10 835
Papua Barat	25 000	25 000	25 000	25 000
Papua	25 515	25 515	25 515	25 515
Nasional/National	13 823	13 644	13 506	13 364

Subsektor Perikanan, Kelompok Penangkapan Ikan

Lanjutan Tabel/Continued Table 2.1.17

Provinsi <i>Province</i>	Mei <i>May</i>	Juni <i>June</i>	Juli <i>July</i>	Agustus <i>August</i>
<i>(1)</i>	<i>(6)</i>	<i>(7)</i>	<i>(8)</i>	<i>(9)</i>
Aceh	16 093	16 238	18 116	16 989
Sumatera Utara	19 950	22 528	22 641	24 015
Sumatera Barat	15 054	14 757	16 074	16 074
Riau	-	-	-	-
Jambi	-	-	-	-
Sumatera Selatan	-	-	-	-
Bengkulu	20 852	22 159	20 228	21 495
Lampung	10 686	10 686	10 686	10 686
Kep. Bangka Belitung	6 237	6 237	6 844	7 853
Kepulauan Riau	6 325	6 325	6 325	6 325
DKI Jakarta	-	-	-	-
Jawa Barat	10 134	10 134	10 134	10 134
Jawa Tengah	9 966	10 464	10 464	10 464
D.I. Yogyakarta	-	-	-	-
Jawa Timur	8 422	8 214	9 148	8 907
Banten	9 074	9 241	10 004	10 122
Bali	10 035	10 035	10 599	10 323
Nusa Tenggara Barat	9 932	9 932	9 024	10 381
Nusa Tenggara Timur	11 163	11 163	12 744	12 744
Kalimantan Barat	-	-	-	-
Kalimantan Tengah	-	-	-	-
Kalimantan Selatan	-	-	-	-
Kalimantan Timur	12 859	13 384	13 384	13 384
Sulawesi Utara	-	-	-	-
Sulawesi Tengah	-	-	-	-
Sulawesi Selatan	16 162	17 337	18 846	19 488
Sulawesi Tenggara	10 323	10 387	10 387	10 449
Gorontalo	15 763	14 136	14 136	14 277
Sulawesi Barat	11 680	11 680	11 680	11 680
Maluku	-	-	-	-
Maluku Utara	10 835	10 835	10 835	10 835
Papua Barat	21 250	21 250	21 250	21 250
Papua	25 515	25 515	25 515	25 515
Nasional/National	13 105	13 302	13 594	13 791

Lanjutan Tabel/Continued Table 2.1.17

Provinsi <i>Province</i>	September <i>September</i>	Oktober <i>October</i>	November <i>November</i>	Desember <i>December</i>	Rata-rata <i>Average</i>
<i>(1)</i>	<i>(10)</i>	<i>(11)</i>	<i>(12)</i>	<i>(13)</i>	<i>(14)</i>
Aceh	17 844	18 209	17 193	16 379	16 920
Sumatera Utara	24 015	21 533	23 831	23 831	22 474
Sumatera Barat	16 448	16 074	16 424	17 171	16 057
Riau	-	-	-	-	-
Jambi	-	-	-	-	-
Sumatera Selatan	-	-	-	-	-
Bengkulu	21 495	21 495	20 977	20 977	20 949
Lampung	11 283	11 283	11 072	12 725	11 030
Kep. Bangka Belitung	8 503	8 219	7 860	7 211	7 468
Kepulauan Riau	6 325	6 325	6 325	6 325	6 325
DKI Jakarta	-	-	-	-	-
Jawa Barat	10 769	12 328	12 328	12 328	10 090
Jawa Tengah	10 464	9 966	9 966	9 966	10 132
D.I. Yogyakarta	-	-	-	-	-
Jawa Timur	9 034	8 879	8 317	8 493	8 732
Banten	9 676	9 028	9 212	9 826	9 227
Bali	10 853	10 893	10 893	9 504	10 157
Nusa Tenggara Barat	10 381	9 637	10 335	11 885	10 304
Nusa Tenggara Timur	11 971	11 144	11 144	11 144	11 549
Kalimantan Barat	-	-	-	-	-
Kalimantan Tengah	-	-	-	-	-
Kalimantan Selatan	-	-	-	-	-
Kalimantan Timur	13 384	13 384	13 384	13 384	14 125
Sulawesi Utara	-	-	-	-	-
Sulawesi Tengah	-	-	-	-	-
Sulawesi Selatan	18 801	18 801	19 687	19 955	18 019
Sulawesi Tenggara	10 449	10 449	10 449	10 449	10 386
Gorontalo	14 277	13 427	13 390	13 390	14 606
Sulawesi Barat	11 680	11 680	11 680	11 680	11 739
Maluku	-	-	-	-	-
Maluku Utara	11 297	12 931	12 931	11 749	11 387
Papua Barat	24 437	24 437	24 437	24 437	23 562
Papua	25 515	25 515	25 515	27 950	25 718
Nasional/National	14 041	13 893	13 970	14 125	13 680

Subsektor Perikanan, Kelompok Penangkapan Ikan

Tabel/Table 2.1.18 Harga Produsen Ikan Manyung (Rp/Kg) Menurut Provinsi, 2014
Producer Price of Giant Catfish (Rp/Kg) by Province, 2014

Provinsi <i>Province</i>	Januari <i>January</i>	Februari <i>February</i>	Maret <i>March</i>	April <i>April</i>
<i>(1)</i>	<i>(2)</i>	<i>(3)</i>	<i>(4)</i>	<i>(5)</i>
Aceh	14 181	13 692	13 692	13 934
Sumatera Utara	21 819	21 974	20 652	21 082
Sumatera Barat	19 218	21 140	21 140	19 859
Riau	14 824	14 824	14 824	17 047
Jambi	-	-	-	-
Sumatera Selatan	-	-	-	-
Bengkulu	12 795	13 022	13 631	13 406
Lampung	10 886	11 248	11 507	11 740
Kep. Bangka Belitung	14 813	15 329	14 345	13 956
Kepulauan Riau	10 000	10 466	10 466	10 466
DKI Jakarta	-	-	-	-
Jawa Barat	10 960	10 288	10 195	10 273
Jawa Tengah	13 924	13 736	14 041	14 352
D.I. Yogyakarta	10 836	11 020	11 020	11 020
Jawa Timur	11 212	11 498	11 312	11 513
Banten	15 317	15 275	15 254	15 118
Bali	7 948	8 204	7 107	7 107
Nusa Tenggara Barat	-	-	-	-
Nusa Tenggara Timur	-	-	-	-
Kalimantan Barat	19 341	19 770	19 174	19 591
Kalimantan Tengah	11 610	11 610	11 610	11 807
Kalimantan Selatan	14 320	15 425	15 923	15 923
Kalimantan Timur	10 977	10 624	10 624	10 809
Sulawesi Utara	-	-	-	-
Sulawesi Tengah	-	-	-	-
Sulawesi Selatan	-	-	-	-
Sulawesi Tenggara	10 954	10 954	10 954	10 954
Gorontalo	-	-	-	-
Sulawesi Barat	-	-	-	-
Maluku	-	-	-	-
Maluku Utara	-	-	-	-
Papua Barat	-	-	-	-
Papua	-	-	-	-
Nasional/National	13 470	13 689	13 551	13 682

Lanjutan Tabel/Continued Table 2.1.18

Provinsi <i>Province</i>	Mei <i>May</i>	Juni <i>June</i>	Juli <i>July</i>	Agustus <i>August</i>
(1)	(6)	(7)	(8)	(9)
Aceh	13 155	13 325	13 968	13 385
Sumatera Utara	20 447	21 444	21 656	21 986
Sumatera Barat	21 781	22 101	23 062	23 062
Riau	17 047	17 047	15 002	16 935
Jambi	-	-	-	-
Sumatera Selatan	-	-	-	-
Bengkulu	14 801	14 950	15 151	15 442
Lampung	11 803	11 899	12 178	12 154
Kep. Bangka Belitung	14 680	15 344	16 098	16 369
Kepulauan Riau	10 466	10 466	10 466	10 466
DKI Jakarta	-	-	-	-
Jawa Barat	10 273	10 533	11 632	11 327
Jawa Tengah	14 334	14 603	14 633	14 995
D.I. Yogyakarta	10 422	10 332	10 531	10 821
Jawa Timur	11 566	11 298	11 644	12 241
Banten	15 016	15 119	15 858	16 033
Bali	7 375	7 375	8 446	9 670
Nusa Tenggara Barat	-	-	-	-
Nusa Tenggara Timur	-	-	-	-
Kalimantan Barat	18 734	18 587	18 808	18 619
Kalimantan Tengah	12 188	12 709	12 925	13 030
Kalimantan Selatan	16 157	16 157	16 556	16 252
Kalimantan Timur	10 809	10 809	10 809	10 809
Sulawesi Utara	-	-	-	-
Sulawesi Tengah	-	-	-	-
Sulawesi Selatan	-	-	-	-
Sulawesi Tenggara	10 954	10 954	10 954	10 954
Gorontalo	-	-	-	-
Sulawesi Barat	-	-	-	-
Maluku	-	-	-	-
Maluku Utara	-	-	-	-
Papua Barat	-	-	-	-
Papua	-	-	-	-
Nasional/National	13 790	13 950	14 230	14 450

Subsektor Perikanan, Kelompok Penangkapan Ikan

Lanjutan Tabel/Continued Table 2.1.18

Provinsi <i>Province</i>	September <i>September</i>	Oktober <i>October</i>	November <i>November</i>	Desember <i>December</i>	Rata-rata <i>Average</i>
<i>(1)</i>	<i>(10)</i>	<i>(11)</i>	<i>(12)</i>	<i>(13)</i>	<i>(14)</i>
Aceh	14 923	14 062	14 595	14 331	13 937
Sumatera Utara	21 986	21 406	19 953	20 084	21 208
Sumatera Barat	20 499	20 499	21 781	19 859	21 167
Riau	16 935	14 564	14 564	16 603	15 851
Jambi	-	-	-	-	-
Sumatera Selatan	-	-	-	-	-
Bengkulu	15 377	14 556	15 803	14 969	14 492
Lampung	12 344	12 344	12 183	12 320	11 884
Kep. Bangka Belitung	16 585	16 040	16 263	15 908	15 478
Kepulauan Riau	10 092	10 092	10 223	9 746	10 285
DKI Jakarta	-	-	-	-	-
Jawa Barat	10 843	10 433	11 138	10 770	10 722
Jawa Tengah	15 287	15 529	14 771	15 216	14 618
D.I. Yogyakarta	10 690	10 690	10 895	11 178	10 788
Jawa Timur	12 239	12 808	12 495	13 386	11 934
Banten	15 765	16 214	16 558	16 729	15 688
Bali	10 811	10 811	10 113	10 113	8 757
Nusa Tenggara Barat	-	-	-	-	-
Nusa Tenggara Timur	-	-	-	-	-
Kalimantan Barat	19 413	19 637	19 538	19 562	19 231
Kalimantan Tengah	13 711	14 360	14 578	14 376	12 876
Kalimantan Selatan	16 777	16 777	16 777	17 828	16 239
Kalimantan Timur	11 337	11 166	11 356	12 068	11 016
Sulawesi Utara	-	-	-	-	-
Sulawesi Tengah	-	-	-	-	-
Sulawesi Selatan	-	-	-	-	-
Sulawesi Tenggara	10 954	12 488	14 236	14 236	11 629
Gorontalo	-	-	-	-	-
Sulawesi Barat	-	-	-	-	-
Maluku	-	-	-	-	-
Maluku Utara	-	-	-	-	-
Papua Barat	-	-	-	-	-
Papua	-	-	-	-	-
Nasional/National	14 556	14 446	14 622	14 699	14 095

Tabel/Table 2.1.19 Harga Produsen Ikan Pari (Rp/Kg) Menurut Provinsi, 2014
Producer Price of Devilrays (Rp/Kg) by Province, 2014

Provinsi <i>Province</i>	Januari <i>January</i>	Februari <i>February</i>	Maret <i>March</i>	April <i>April</i>
<i>(1)</i>	<i>(2)</i>	<i>(3)</i>	<i>(4)</i>	<i>(5)</i>
Aceh	14 500	15 505	15 005	14 731
Sumatera Utara	16 300	16 267	16 050	16 146
Sumatera Barat	12 542	13 001	13 127	12 652
Riau	14 256	14 256	14 116	15 478
Jambi	16 382	16 648	16 486	17 044
Sumatera Selatan	-	-	-	-
Bengkulu	14 874	15 307	15 908	15 469
Lampung	11 500	11 671	11 905	11 905
Kep. Bangka Belitung	14 521	14 837	14 321	14 175
Kepulauan Riau	13 847	13 847	14 290	14 290
DKI Jakarta	-	-	-	-
Jawa Barat	12 216	11 872	11 663	11 546
Jawa Tengah	12 172	12 206	12 087	12 629
D.I. Yogyakarta	9 000	8 856	8 856	9 083
Jawa Timur	10 682	10 993	10 627	10 527
Banten	11 720	12 084	11 907	11 940
Bali	11 167	11 167	10 508	10 508
Nusa Tenggara Barat	11 666	11 812	12 912	12 343
Nusa Tenggara Timur	10 000	10 000	10 000	10 000
Kalimantan Barat	13 021	13 400	13 863	13 951
Kalimantan Tengah	14 142	14 142	14 142	14 142
Kalimantan Selatan	8 500	8 500	8 130	7 919
Kalimantan Timur	9 413	9 974	9 381	9 381
Sulawesi Utara	-	-	-	-
Sulawesi Tengah	14 614	14 380	14 380	14 380
Sulawesi Selatan	12 507	12 683	12 683	12 798
Sulawesi Tenggara	10 350	10 350	10 263	10 473
Gorontalo	10 880	10 593	10 593	10 671
Sulawesi Barat	-	-	-	-
Maluku	19 414	16 726	16 726	16 726
Maluku Utara	13 014	13 014	13 014	13 328
Papua Barat	15 000	15 000	15 000	15 000
Papua	-	-	-	-
Nasional/National	12 793	12 825	12 784	12 830

Subsektor Perikanan, Kelompok Penangkapan Ikan

Lanjutan Tabel/Continued Table 2.1.19

Provinsi <i>Province</i>	Mei <i>May</i>	Juni <i>June</i>	Juli <i>July</i>	Agustus <i>August</i>
<i>(1)</i>	<i>(6)</i>	<i>(7)</i>	<i>(8)</i>	<i>(9)</i>
Aceh	15 019	15 008	15 696	15 363
Sumatera Utara	15 920	15 614	15 806	15 993
Sumatera Barat	12 549	12 861	14 770	15 934
Riau	15 080	15 388	14 992	15 478
Jambi	17 044	17 674	17 674	16 884
Sumatera Selatan	-	-	-	-
Bengkulu	15 541	15 912	16 176	16 724
Lampung	12 168	12 751	14 112	14 470
Kep. Bangka Belitung	13 967	14 685	14 402	14 629
Kepulauan Riau	14 260	14 745	14 359	14 071
DKI Jakarta	-	-	-	-
Jawa Barat	11 854	11 854	12 187	12 621
Jawa Tengah	12 290	12 913	13 290	13 915
D.I. Yogyakarta	9 083	9 045	9 117	9 194
Jawa Timur	10 586	10 620	10 829	11 495
Banten	12 052	11 959	12 627	11 935
Bali	10 508	10 508	11 566	11 566
Nusa Tenggara Barat	12 651	12 866	13 600	13 349
Nusa Tenggara Timur	11 487	11 487	11 487	11 961
Kalimantan Barat	14 039	14 197	15 455	15 588
Kalimantan Tengah	14 142	16 028	17 920	17 546
Kalimantan Selatan	7 548	7 548	7 548	7 548
Kalimantan Timur	9 381	9 550	9 882	9 882
Sulawesi Utara	-	-	-	-
Sulawesi Tengah	14 380	14 852	14 852	14 193
Sulawesi Selatan	12 798	12 798	12 529	12 694
Sulawesi Tenggara	10 473	10 473	10 826	10 854
Gorontalo	10 671	10 692	10 692	10 692
Sulawesi Barat	-	-	-	-
Maluku	16 726	17 422	17 422	18 448
Maluku Utara	13 328	13 328	13 328	13 328
Papua Barat	15 000	15 000	15 000	15 000
Papua	-	-	-	-
Nasional/National	12 877	13 135	13 505	13 620

Lanjutan Tabel/Continued Table 2.1.19

Provinsi <i>Province</i>	September <i>September</i>	Oktober <i>October</i>	November <i>November</i>	Desember <i>December</i>	Rata-rata <i>Average</i>
<i>(1)</i>	<i>(10)</i>	<i>(11)</i>	<i>(12)</i>	<i>(13)</i>	<i>(14)</i>
Aceh	16 300	16 198	16 231	17 937	15 624
Sumatera Utara	16 147	15 796	15 948	16 262	16 021
Sumatera Barat	14 457	15 116	16 682	16 569	14 188
Riau	16 552	15 864	16 105	16 712	15 356
Jambi	16 675	17 160	17 351	17 854	17 073
Sumatera Selatan	-	-	-	-	-
Bengkulu	16 959	17 744	17 709	16 729	16 254
Lampung	14 971	14 971	14 971	14 916	13 359
Kep. Bangka Belitung	14 714	14 261	13 942	14 106	14 380
Kepulauan Riau	14 071	14 367	14 546	14 836	14 294
DKI Jakarta	-	-	-	-	-
Jawa Barat	13 098	13 224	13 179	13 109	12 369
Jawa Tengah	14 690	14 690	14 612	14 034	13 294
D.I. Yogyakarta	9 066	9 339	8 625	9 344	9 051
Jawa Timur	11 300	11 731	12 101	12 202	11 141
Banten	11 622	11 775	11 863	12 073	11 963
Bali	11 566	11 566	12 670	12 670	11 331
Nusa Tenggara Barat	12 679	12 835	12 966	13 180	12 738
Nusa Tenggara Timur	11 961	13 213	13 213	13 213	11 502
Kalimantan Barat	15 446	15 380	15 500	16 384	14 685
Kalimantan Tengah	18 347	17 964	16 815	17 263	16 050
Kalimantan Selatan	7 693	8 149	8 149	7 979	7 934
Kalimantan Timur	10 845	10 400	10 705	10 705	9 958
Sulawesi Utara	-	-	-	-	-
Sulawesi Tengah	14 193	13 918	13 935	13 470	14 296
Sulawesi Selatan	12 694	12 694	12 694	13 153	12 727
Sulawesi Tenggara	10 953	11 099	11 141	10 906	10 680
Gorontalo	10 692	9 926	9 926	8 783	10 401
Sulawesi Barat	-	-	-	-	-
Maluku	16 951	15 680	15 680	17 920	17 153
Maluku Utara	13 739	13 096	13 096	14 991	13 384
Papua Barat	15 000	15 000	15 477	15 477	15 079
Papua	-	-	-	-	-
Nasional/National	13 692	13 684	13 780	14 028	13 296

Subsektor Perikanan, Kelompok Penangkapan Ikan

Tabel/Table 2.1.20 Harga Produsen Ikan Peperek (Rp/Kg) Menurut Provinsi, 2014
Producer Price of Slipmouths / Pony fishes (Rp/Kg) by Province, 2014

Provinsi <i>Province</i>	Januari <i>January</i>	Februari <i>February</i>	Maret <i>March</i>	April <i>April</i>
<i>(1)</i>	<i>(2)</i>	<i>(3)</i>	<i>(4)</i>	<i>(5)</i>
Aceh	9 798	8 972	8 972	9 665
Sumatera Utara	-	-	-	-
Sumatera Barat	12 266	12 522	12 522	13 004
Riau	-	-	-	-
Jambi	-	-	-	-
Sumatera Selatan	-	-	-	-
Bengkulu	-	-	-	-
Lampung	6 381	6 381	6 334	6 334
Kep. Bangka Belitung	5 000	5 000	5 000	5 000
Kepulauan Riau	-	-	-	-
DKI Jakarta	-	-	-	-
Jawa Barat	5 215	4 809	4 942	4 887
Jawa Tengah	4 960	5 236	5 784	5 480
D.I. Yogyakarta	-	-	-	-
Jawa Timur	5 088	5 220	4 927	5 065
Banten	6 479	6 552	6 360	6 412
Bali	-	-	-	-
Nusa Tenggara Barat	-	-	-	-
Nusa Tenggara Timur	10 008	9 855	8 898	8 688
Kalimantan Barat	-	-	-	-
Kalimantan Tengah	-	-	-	-
Kalimantan Selatan	-	-	-	-
Kalimantan Timur	-	-	-	-
Sulawesi Utara	-	-	-	-
Sulawesi Tengah	-	-	-	-
Sulawesi Selatan	11 629	11 629	11 629	11 629
Sulawesi Tenggara	10 610	10 610	11 035	10 912
Gorontalo	12 186	12 497	12 247	12 179
Sulawesi Barat	-	-	-	-
Maluku	-	-	-	-
Maluku Utara	8 721	8 721	8 721	8 721
Papua Barat	-	-	-	-
Papua	-	-	-	-
Nasional/National	8 334	8 308	8 259	8 306

Lanjutan Tabel/Continued Table 2.1.20

Provinsi <i>Province</i>	Mei <i>May</i>	Juni <i>June</i>	Juli <i>July</i>	Agustus <i>August</i>
(1)	(6)	(7)	(8)	(9)
Aceh	10 643	11 163	11 278	10 633
Sumatera Utara	-	-	-	-
Sumatera Barat	13 004	13 760	11 782	11 252
Riau	-	-	-	-
Jambi	-	-	-	-
Sumatera Selatan	-	-	-	-
Bengkulu	-	-	-	-
Lampung	6 593	6 593	6 897	7 076
Kep. Bangka Belitung	5 000	5 000	5 000	5 000
Kepulauan Riau	-	-	-	-
DKI Jakarta	-	-	-	-
Jawa Barat	4 840	5 104	5 355	5 312
Jawa Tengah	4 979	4 979	4 757	4 979
D.I. Yogyakarta	-	-	-	-
Jawa Timur	5 037	5 263	5 113	5 276
Banten	6 657	6 926	7 247	7 205
Bali	-	-	-	-
Nusa Tenggara Barat	-	-	-	-
Nusa Tenggara Timur	9 990	10 689	9 990	10 170
Kalimantan Barat	-	-	-	-
Kalimantan Tengah	-	-	-	-
Kalimantan Selatan	-	-	-	-
Kalimantan Timur	-	-	-	-
Sulawesi Utara	-	-	-	-
Sulawesi Tengah	-	-	-	-
Sulawesi Selatan	11 629	11 629	11 629	11 629
Sulawesi Tenggara	10 994	10 912	10 912	10 912
Gorontalo	11 929	12 188	11 658	12 094
Sulawesi Barat	-	-	-	-
Maluku	-	-	-	-
Maluku Utara	8 721	8 721	8 721	8 721
Papua Barat	-	-	-	-
Papua	-	-	-	-
Nasional/National	8 463	8 687	8 488	8 481

Subsektor Perikanan, Kelompok Penangkapan Ikan

Lanjutan Tabel/Continued Table 2.1.20

Provinsi <i>Province</i>	September <i>September</i>	Oktober <i>October</i>	November <i>November</i>	Desember <i>December</i>	Rata-rata <i>Average</i>
<i>(1)</i>	<i>(10)</i>	<i>(11)</i>	<i>(12)</i>	<i>(13)</i>	<i>(14)</i>
Aceh	11 454	12 740	12 300	13 250	10 906
Sumatera Utara	-	-	-	-	-
Sumatera Barat	11 252	10 978	10 525	10 724	11 966
Riau	-	-	-	-	-
Jambi	-	-	-	-	-
Sumatera Selatan	-	-	-	-	-
Bengkulu	-	-	-	-	-
Lampung	7 276	7 153	7 153	7 153	6 777
Kep. Bangka Belitung	5 313	5 313	5 313	5 313	5 104
Kepulauan Riau	-	-	-	-	-
DKI Jakarta	-	-	-	-	-
Jawa Barat	5 239	5 589	5 664	5 586	5 212
Jawa Tengah	5 416	5 174	5 437	5 520	5 225
D.I. Yogyakarta	-	-	-	-	-
Jawa Timur	5 228	5 344	5 686	5 632	5 240
Banten	7 079	6 909	7 112	7 543	6 874
Bali	-	-	-	-	-
Nusa Tenggara Barat	-	-	-	-	-
Nusa Tenggara Timur	9 866	9 505	9 505	9 524	9 724
Kalimantan Barat	-	-	-	-	-
Kalimantan Tengah	-	-	-	-	-
Kalimantan Selatan	-	-	-	-	-
Kalimantan Timur	-	-	-	-	-
Sulawesi Utara	-	-	-	-	-
Sulawesi Tengah	-	-	-	-	-
Sulawesi Selatan	11 629	11 802	11 802	11 802	11 672
Sulawesi Tenggara	10 912	10 912	10 912	10 912	10 879
Gorontalo	12 094	11 659	10 947	11 763	11 953
Sulawesi Barat	-	-	-	-	-
Maluku	-	-	-	-	-
Maluku Utara	8 721	8 721	8 721	8 721	8 721
Papua Barat	-	-	-	-	-
Papua	-	-	-	-	-
Nasional/National	8 575	8 600	8 544	8 726	8 481

Tabel/Table 2.1.21 Harga Produsen Ikan Sebelah (Rp/Kg) Menurut Provinsi, 2014
Producer Price of Indian Halibut (Rp/Kg) by Province, 2014

Provinsi <i>Province</i>	Januari <i>January</i>	Februari <i>February</i>	Maret <i>March</i>	April <i>April</i>
<i>(1)</i>	<i>(2)</i>	<i>(3)</i>	<i>(4)</i>	<i>(5)</i>
Aceh	21 642	22 152	21 343	21 198
Sumatera Utara	20 736	20 197	20 918	20 918
Sumatera Barat	16 398	17 882	17 882	19 687
Riau	15 821	15 821	15 821	15 821
Jambi	18 110	18 110	18 110	18 186
Sumatera Selatan	-	-	-	-
Bengkulu	12 806	14 686	16 877	16 877
Lampung	7 608	7 859	7 790	7 790
Kep. Bangka Belitung	13 255	13 255	13 048	12 599
Kepulauan Riau	10 000	10 000	10 000	9 736
DKI Jakarta	-	-	-	-
Jawa Barat	16 725	15 997	16 709	16 709
Jawa Tengah	11 557	11 557	11 557	11 557
D.I. Yogyakarta	6 984	6 984	6 984	6 984
Jawa Timur	12 920	13 680	12 920	13 680
Banten	11 478	11 251	11 400	11 506
Bali	-	-	-	-
Nusa Tenggara Barat	17 160	17 160	17 160	17 160
Nusa Tenggara Timur	8 000	8 000	8 000	8 000
Kalimantan Barat	9 967	10 431	10 431	10 431
Kalimantan Tengah	11 700	11 700	11 700	11 700
Kalimantan Selatan	7 000	7 000	7 000	7 826
Kalimantan Timur	7 888	7 644	7 114	7 255
Sulawesi Utara	-	-	-	-
Sulawesi Tengah	-	-	-	-
Sulawesi Selatan	-	-	-	-
Sulawesi Tenggara	-	-	-	-
Gorontalo	9 513	9 513	9 513	9 513
Sulawesi Barat	-	-	-	-
Maluku	-	-	-	-
Maluku Utara	10 500	10 500	10 500	10 500
Papua Barat	-	-	-	-
Papua	-	-	-	-
Nasional/National	12 626	12 790	12 854	12 983

Subsektor Perikanan, Kelompok Penangkapan Ikan

Lanjutan Tabel/Continued Table 2.1.21

Provinsi <i>Province</i>	Mei <i>May</i>	Juni <i>June</i>	Juli <i>July</i>	Agustus <i>August</i>
<i>(1)</i>	<i>(6)</i>	<i>(7)</i>	<i>(8)</i>	<i>(9)</i>
Aceh	24 338	25 124	26 056	26 548
Sumatera Utara	20 918	20 918	20 918	20 113
Sumatera Barat	19 687	20 648	23 294	23 294
Riau	15 821	15 821	16 080	16 080
Jambi	18 648	19 340	20 435	20 486
Sumatera Selatan	-	-	-	-
Bengkulu	17 096	16 877	19 319	19 785
Lampung	8 937	8 937	9 328	9 186
Kep. Bangka Belitung	12 820	13 552	13 857	13 922
Kepulauan Riau	9 736	9 956	9 296	9 542
DKI Jakarta	-	-	-	-
Jawa Barat	16 518	16 518	16 898	16 898
Jawa Tengah	11 557	11 557	11 557	11 936
D.I. Yogyakarta	6 984	6 984	6 984	6 984
Jawa Timur	15 352	13 426	14 725	16 484
Banten	11 477	12 218	12 916	13 605
Bali	-	-	-	-
Nusa Tenggara Barat	17 998	19 185	16 615	14 861
Nusa Tenggara Timur	8 000	8 000	9 200	9 200
Kalimantan Barat	10 431	10 683	10 683	10 683
Kalimantan Tengah	11 700	11 700	11 700	12 233
Kalimantan Selatan	8 079	8 079	8 079	8 079
Kalimantan Timur	7 071	6 813	6 813	6 813
Sulawesi Utara	-	-	-	-
Sulawesi Tengah	-	-	-	-
Sulawesi Selatan	-	-	-	-
Sulawesi Tenggara	-	-	-	-
Gorontalo	9 513	9 487	9 961	9 961
Sulawesi Barat	-	-	-	-
Maluku	-	-	-	-
Maluku Utara	10 500	10 500	11 311	11 311
Papua Barat	-	-	-	-
Papua	-	-	-	-
Nasional/National	13 326	13 469	13 910	14 000

Lanjutan Tabel/Continued Table 2.1.21

Provinsi <i>Province</i>	September <i>September</i>	Oktober <i>October</i>	November <i>November</i>	Desember <i>December</i>	Rata-rata <i>Average</i>
<i>(1)</i>	<i>(10)</i>	<i>(11)</i>	<i>(12)</i>	<i>(13)</i>	<i>(14)</i>
Aceh	25 502	25 993	23 996	25 787	24 140
Sumatera Utara	20 113	20 113	20 113	22 619	20 716
Sumatera Barat	21 347	21 347	22 958	24 200	20 719
Riau	17 088	17 088	17 642	17 409	16 359
Jambi	22 020	22 020	21 775	21 429	19 889
Sumatera Selatan	-	-	-	-	-
Bengkulu	19 785	19 785	19 363	17 975	17 603
Lampung	9 186	9 167	8 522	9 548	8 655
Kep. Bangka Belitung	14 064	13 665	14 112	13 748	13 491
Kepulauan Riau	9 754	9 851	9 851	9 996	9 810
DKI Jakarta	-	-	-	-	-
Jawa Barat	18 024	18 024	18 940	18 753	17 226
Jawa Tengah	11 936	11 936	11 936	11 557	11 684
D.I. Yogyakarta	6 984	6 984	6 984	6 984	6 984
Jawa Timur	14 863	16 537	14 842	16 836	14 689
Banten	14 046	13 791	14 749	14 355	12 733
Bali	-	-	-	-	-
Nusa Tenggara Barat	14 861	14 861	15 570	17 298	16 657
Nusa Tenggara Timur	8 096	8 096	8 096	8 096	8 232
Kalimantan Barat	10 683	10 683	10 918	11 513	10 628
Kalimantan Tengah	13 177	14 307	15 950	17 939	12 959
Kalimantan Selatan	8 079	7 603	7 603	7 603	7 669
Kalimantan Timur	6 813	7 071	7 071	6 980	7 112
Sulawesi Utara	-	-	-	-	-
Sulawesi Tengah	-	-	-	-	-
Sulawesi Selatan	-	-	-	-	-
Sulawesi Tenggara	-	-	-	-	-
Gorontalo	9 961	8 940	8 714	8 714	9 442
Sulawesi Barat	-	-	-	-	-
Maluku	-	-	-	-	-
Maluku Utara	12 020	13 229	13 229	14 251	11 529
Papua Barat	-	-	-	-	-
Papua	-	-	-	-	-
Nasional/National	14 018	14 141	14 224	14 709	13 588

Subsektor Perikanan, Kelompok Penangkapan Ikan

Tabel/Table 2.1.22 Harga Produsen Ikan Selar (Rp/Kg) Menurut Provinsi, 2014
Producer Price of Yellowstripe Scad (Rp/Kg) by Province, 2014

Provinsi <i>Province</i> (1)	Januari <i>January</i> (2)	Februari <i>February</i> (3)	Maret <i>March</i> (4)	April <i>April</i> (5)
Aceh	13 844	12 954	13 236	12 990
Sumatera Utara	15 942	15 258	14 151	12 764
Sumatera Barat	22 082	23 084	23 084	24 235
Riau	21 359	21 912	21 455	21 540
Jambi	20 000	20 000	20 000	20 000
Sumatera Selatan	-	-	-	-
Bengkulu	20 976	20 976	20 183	21 061
Lampung	19 293	19 729	20 044	20 044
Kep. Bangka Belitung	16 116	17 022	16 218	15 844
Kepulauan Riau	16 176	15 623	15 425	15 592
DKI Jakarta	-	-	-	-
Jawa Barat	12 037	12 064	12 773	12 316
Jawa Tengah	17 389	16 898	16 038	15 201
D.I. Yogyakarta	-	-	-	-
Jawa Timur	11 505	11 673	11 531	11 750
Banten	13 065	13 676	13 515	13 445
Bali	15 000	15 000	15 000	15 000
Nusa Tenggara Barat	23 384	23 863	23 384	22 741
Nusa Tenggara Timur	19 574	21 051	20 125	20 683
Kalimantan Barat	12 164	12 642	13 434	13 434
Kalimantan Tengah	14 958	15 106	14 702	14 859
Kalimantan Selatan	10 555	10 555	10 298	10 298
Kalimantan Timur	11 561	12 016	11 344	11 694
Sulawesi Utara	17 955	17 484	17 657	17 724
Sulawesi Tengah	13 625	14 001	14 161	13 745
Sulawesi Selatan	17 231	19 724	19 462	20 279
Sulawesi Tenggara	20 432	20 942	20 291	20 291
Gorontalo	14 846	14 632	14 455	14 496
Sulawesi Barat	14 211	13 018	13 470	14 004
Maluku	10 504	11 056	10 482	10 882
Maluku Utara	17 022	15 891	15 397	15 418
Papua Barat	27 230	24 736	23 240	25 697
Papua	20 000	20 000	20 000	20 000
Nasional/National	16 668	16 753	16 485	16 601

Lanjutan Tabel/Continued Table 2.1.22

Provinsi <i>Province</i>	Mei <i>May</i>	Juni <i>June</i>	Juli <i>July</i>	Agustus <i>August</i>
(1)	(6)	(7)	(8)	(9)
Aceh	12 314	12 507	12 921	12 429
Sumatera Utara	12 628	13 106	13 007	13 531
Sumatera Barat	23 294	23 950	23 279	23 913
Riau	21 169	21 484	21 897	22 319
Jambi	22 000	22 000	22 000	22 000
Sumatera Selatan	-	-	-	-
Bengkulu	22 594	22 594	22 594	24 076
Lampung	19 533	20 000	20 620	21 430
Kep. Bangka Belitung	16 408	17 012	17 522	17 716
Kepulauan Riau	15 876	15 817	15 693	15 701
DKI Jakarta	-	-	-	-
Jawa Barat	12 832	13 300	13 443	13 309
Jawa Tengah	15 110	16 317	16 000	15 558
D.I. Yogyakarta	-	-	-	-
Jawa Timur	11 431	11 651	11 994	12 890
Banten	13 567	14 073	14 557	14 721
Bali	15 000	15 000	15 000	15 306
Nusa Tenggara Barat	22 556	22 693	22 693	23 359
Nusa Tenggara Timur	20 097	19 121	19 741	19 888
Kalimantan Barat	12 642	12 642	11 541	11 541
Kalimantan Tengah	14 920	14 880	14 880	14 749
Kalimantan Selatan	10 546	10 546	11 207	10 707
Kalimantan Timur	11 131	11 550	11 725	11 799
Sulawesi Utara	17 866	18 490	18 997	18 409
Sulawesi Tengah	14 398	14 632	14 919	15 600
Sulawesi Selatan	19 326	19 976	20 814	19 905
Sulawesi Tenggara	21 198	21 534	21 534	21 534
Gorontalo	14 157	13 676	13 861	13 951
Sulawesi Barat	13 922	13 770	14 249	14 320
Maluku	11 102	11 649	12 408	12 446
Maluku Utara	15 358	15 158	15 517	15 269
Papua Barat	26 130	26 613	27 807	27 920
Papua	20 000	20 000	20 000	20 000
Nasional/National	16 637	16 858	17 081	17 210

Subsektor Perikanan, Kelompok Penangkapan Ikan

Lanjutan Tabel/Continued Table 2.1.22

Provinsi <i>Province</i>	September <i>September</i>	Oktober <i>October</i>	November <i>November</i>	Desember <i>December</i>	Rata-rata <i>Average</i>
<i>(1)</i>	<i>(10)</i>	<i>(11)</i>	<i>(12)</i>	<i>(13)</i>	<i>(14)</i>
Aceh	12 104	11 771	11 623	12 512	12 600
Sumatera Utara	13 442	13 098	13 727	14 190	13 737
Sumatera Barat	22 439	22 217	22 560	22 095	23 019
Riau	22 851	22 851	22 851	23 291	22 082
Jambi	22 000	22 000	22 000	24 472	21 539
Sumatera Selatan	-	-	-	-	-
Bengkulu	22 718	22 001	22 001	21 168	21 912
Lampung	21 515	22 126	22 502	23 143	20 832
Kep. Bangka Belitung	17 387	17 431	17 449	16 265	16 866
Kepulauan Riau	16 071	16 146	16 458	16 638	15 935
DKI Jakarta	-	-	-	-	-
Jawa Barat	13 935	14 796	15 007	15 046	13 405
Jawa Tengah	16 300	15 731	16 213	16 106	16 072
D.I. Yogyakarta	-	-	-	-	-
Jawa Timur	12 873	12 619	12 413	12 200	12 044
Banten	14 936	14 908	14 764	15 996	14 269
Bali	15 306	15 306	13 590	13 590	14 842
Nusa Tenggara Barat	24 067	24 067	24 498	25 160	23 539
Nusa Tenggara Timur	19 328	20 950	21 924	22 181	20 389
Kalimantan Barat	11 541	11 541	11 541	12 450	12 260
Kalimantan Tengah	15 784	16 093	16 165	16 555	15 304
Kalimantan Selatan	10 707	10 707	11 921	11 921	10 831
Kalimantan Timur	11 885	11 820	11 751	12 013	11 691
Sulawesi Utara	18 344	18 434	18 660	19 006	18 252
Sulawesi Tengah	15 493	15 904	16 579	17 943	15 083
Sulawesi Selatan	20 910	20 796	21 620	22 880	20 243
Sulawesi Tenggara	21 534	19 458	20 414	21 591	20 896
Gorontalo	13 951	13 865	13 583	14 763	14 186
Sulawesi Barat	14 344	14 590	14 601	14 514	14 084
Maluku	11 884	12 198	13 383	13 608	11 800
Maluku Utara	15 834	15 662	16 051	16 477	15 755
Papua Barat	28 402	27 232	27 232	27 623	26 655
Papua	20 000	20 000	20 000	20 000	20 000
Nasional/National	17 263	17 211	17 436	17 847	17 004

Tabel/Table 2.1.23 Harga Produsen Ikan Tembang (Rp/Kg) Menurut Provinsi, 2014
Producer Price of Goldstripe Sardinella (Rp/Kg) by Province, 2014

Provinsi <i>Province</i>	Januari <i>January</i>	Februari <i>February</i>	Maret <i>March</i>	April <i>April</i>
<i>(1)</i>	<i>(2)</i>	<i>(3)</i>	<i>(4)</i>	<i>(5)</i>
Aceh	10 000	10 000	10 000	11 000
Sumatera Utara	-	-	-	-
Sumatera Barat	21 040	22 267	22 267	23 049
Riau	-	-	-	-
Jambi	-	-	-	-
Sumatera Selatan	-	-	-	-
Bengkulu	-	-	-	-
Lampung	-	-	-	-
Kep. Bangka Belitung	10 000	10 000	10 000	9 487
Kepulauan Riau	-	-	-	-
DKI Jakarta	8 000	8 000	8 000	8 000
Jawa Barat	6 870	7 672	7 791	7 791
Jawa Tengah	8 000	8 000	8 000	8 000
D.I. Yogyakarta	-	-	-	-
Jawa Timur	7 944	7 906	7 493	7 591
Banten	7 000	7 089	7 241	7 360
Bali	-	-	-	-
Nusa Tenggara Barat	11 000	11 000	11 143	11 143
Nusa Tenggara Timur	12 217	11 889	11 453	10 970
Kalimantan Barat	-	-	-	-
Kalimantan Tengah	-	-	-	-
Kalimantan Selatan	15 333	16 877	16 877	16 010
Kalimantan Timur	10 954	11 000	10 488	10 488
Sulawesi Utara	-	-	-	-
Sulawesi Tengah	18 780	18 218	17 276	17 906
Sulawesi Selatan	12 530	12 869	12 515	13 608
Sulawesi Tenggara	10 694	10 275	10 084	10 220
Gorontalo	7 000	7 369	7 369	7 738
Sulawesi Barat	8 851	8 017	8 201	8 359
Maluku	11 000	11 000	11 000	11 389
Maluku Utara	10 875	12 304	12 304	12 304
Papua Barat	13 997	14 456	14 456	14 456
Papua	-	-	-	-
Nasional/National	11 104	11 310	11 198	11 343

Subsektor Perikanan, Kelompok Penangkapan Ikan

Lanjutan Tabel/Continued Table 2.1.23

Provinsi <i>Province</i> (1)	Mei <i>May</i> (6)	Juni <i>June</i> (7)	Juli <i>July</i> (8)	Agustus <i>August</i> (9)
Aceh	11 000	10 184	10 921	10 082
Sumatera Utara	-	-	-	-
Sumatera Barat	23 049	23 618	24 895	26 893
Riau	-	-	-	-
Jambi	-	-	-	-
Sumatera Selatan	-	-	-	-
Bengkulu	-	-	-	-
Lampung	-	-	-	-
Kep. Bangka Belitung	9 487	9 487	9 487	9 518
Kepulauan Riau	-	-	-	-
DKI Jakarta	8 000	8 000	8 000	8 000
Jawa Barat	7 791	7 791	7 791	7 791
Jawa Tengah	8 000	8 000	8 000	8 000
D.I. Yogyakarta	-	-	-	-
Jawa Timur	7 808	7 700	7 951	8 181
Banten	7 541	7 238	7 639	7 868
Bali	-	-	-	-
Nusa Tenggara Barat	11 143	11 397	12 147	12 598
Nusa Tenggara Timur	11 897	11 639	11 799	11 946
Kalimantan Barat	-	-	-	-
Kalimantan Tengah	-	-	-	-
Kalimantan Selatan	16 397	16 397	16 397	16 397
Kalimantan Timur	10 488	10 488	10 488	10 488
Sulawesi Utara	-	-	-	-
Sulawesi Tengah	19 390	19 857	19 857	20 827
Sulawesi Selatan	13 548	13 132	13 556	14 039
Sulawesi Tenggara	10 317	10 317	10 502	10 613
Gorontalo	7 738	7 738	6 701	6 701
Sulawesi Barat	8 149	7 901	8 109	8 279
Maluku	10 315	10 648	10 648	10 648
Maluku Utara	12 304	12 304	13 155	13 155
Papua Barat	14 456	14 456	14 456	14 456
Papua	-	-	-	-
Nasional/National	11 441	11 415	11 625	11 824

Lanjutan Tabel/Continued Table 2.1.23

Provinsi <i>Province</i>	September <i>September</i>	Oktober <i>October</i>	November <i>November</i>	Desember <i>December</i>	Rata-rata <i>Average</i>
<i>(1)</i>	<i>(10)</i>	<i>(11)</i>	<i>(12)</i>	<i>(13)</i>	<i>(14)</i>
Aceh	11 143	11 580	11 580	12 872	10 864
Sumatera Utara	-	-	-	-	-
Sumatera Barat	28 205	28 749	27 650	25 346	24 752
Riau	-	-	-	-	-
Jambi	-	-	-	-	-
Sumatera Selatan	-	-	-	-	-
Bengkulu	-	-	-	-	-
Lampung	-	-	-	-	-
Kep. Bangka Belitung	9 983	9 983	9 730	9 730	9 741
Kepulauan Riau	-	-	-	-	-
DKI Jakarta	8 000	8 000	8 000	8 000	8 000
Jawa Barat	8 773	9 709	10 433	11 921	8 511
Jawa Tengah	8 000	8 000	8 198	8 327	8 044
D.I. Yogyakarta	-	-	-	-	-
Jawa Timur	8 097	8 097	7 892	8 007	7 889
Banten	7 857	7 741	7 601	7 610	7 482
Bali	-	-	-	-	-
Nusa Tenggara Barat	12 598	12 598	12 405	13 365	11 878
Nusa Tenggara Timur	11 862	12 599	12 516	12 602	11 949
Kalimantan Barat	-	-	-	-	-
Kalimantan Tengah	-	-	-	-	-
Kalimantan Selatan	16 397	14 897	15 090	15 090	16 013
Kalimantan Timur	10 488	10 488	9 477	9 783	10 427
Sulawesi Utara	-	-	-	-	-
Sulawesi Tengah	20 081	20 577	20 577	21 826	19 598
Sulawesi Selatan	13 788	13 548	12 663	13 244	13 253
Sulawesi Tenggara	10 400	10 201	10 389	10 629	10 387
Gorontalo	6 701	6 940	6 348	7 291	7 136
Sulawesi Barat	8 631	8 945	7 676	8 838	8 330
Maluku	11 058	10 994	10 560	10 661	10 827
Maluku Utara	13 580	13 580	13 580	13 580	12 752
Papua Barat	14 456	14 456	14 901	14 901	14 492
Papua	-	-	-	-	-
Nasional/National	12 005	12 084	11 863	12 181	11 616

Subsektor Perikanan, Kelompok Penangkapan Ikan

Tabel/Table 2.1.24 Harga Produsen Ikan Tenggiri (Rp/Kg) Menurut Provinsi, 2014
Producer Price of Spanish Mackerel (Rp/Kg) by Province, 2014

Provinsi <i>Province</i>	Januari <i>January</i>	Februari <i>February</i>	Maret <i>March</i>	April <i>April</i>
<i>(1)</i>	<i>(2)</i>	<i>(3)</i>	<i>(4)</i>	<i>(5)</i>
Aceh	35 548	36 564	35 278	34 533
Sumatera Utara	28 518	28 518	27 855	28 128
Sumatera Barat	36 796	36 382	35 765	34 469
Riau	39 397	39 788	39 511	39 511
Jambi	24 747	24 747	24 747	24 413
Sumatera Selatan	35 467	33 958	33 958	33 958
Bengkulu	29 585	28 619	30 100	31 318
Lampung	28 804	29 080	28 751	28 751
Kep. Bangka Belitung	39 694	38 550	38 633	39 681
Kepulauan Riau	29 275	29 522	30 194	29 601
DKI Jakarta	36 500	37 781	37 545	37 545
Jawa Barat	34 220	34 729	34 985	33 448
Jawa Tengah	35 792	38 473	36 276	35 848
D.I. Yogyakarta	31 333	32 228	33 333	33 153
Jawa Timur	35 255	35 399	35 363	35 527
Banten	35 123	35 384	34 990	35 378
Bali	28 950	28 369	28 510	29 417
Nusa Tenggara Barat	27 678	29 129	30 649	31 145
Nusa Tenggara Timur	23 500	22 554	22 554	21 726
Kalimantan Barat	33 739	34 129	33 733	34 259
Kalimantan Tengah	29 220	30 020	28 698	29 492
Kalimantan Selatan	33 222	33 587	30 602	30 602
Kalimantan Timur	23 568	25 060	23 391	23 093
Sulawesi Utara	25 000	25 000	25 000	24 670
Sulawesi Tengah	28 500	27 531	26 711	25 665
Sulawesi Selatan	33 150	33 150	29 167	29 600
Sulawesi Tenggara	33 384	33 285	32 971	32 927
Gorontalo	23 810	23 175	24 627	23 175
Sulawesi Barat	27 434	27 592	26 896	27 136
Maluku	20 699	20 039	19 488	19 906
Maluku Utara	27 337	26 918	26 431	25 971
Papua Barat	38 462	37 944	38 950	38 452
Papua	38 255	38 255	38 255	40 364
Nasional/National	31 272	31 378	31 028	30 996

Lanjutan Tabel/Continued Table 2.1.24

Provinsi <i>Province</i>	Mei <i>May</i>	Juni <i>June</i>	Juli <i>July</i>	Agustus <i>August</i>
(1)	(6)	(7)	(8)	(9)
Aceh	34 480	35 410	35 544	35 514
Sumatera Utara	27 376	28 292	28 849	29 602
Sumatera Barat	35 133	35 498	36 809	37 118
Riau	39 556	38 315	40 554	41 733
Jambi	24 413	24 413	24 797	23 778
Sumatera Selatan	30 184	27 166	27 166	27 166
Bengkulu	30 170	29 883	29 006	29 344
Lampung	29 660	29 474	30 176	30 785
Kep. Bangka Belitung	42 199	42 633	43 612	45 105
Kepulauan Riau	29 781	30 474	31 057	31 607
DKI Jakarta	38 671	42 753	42 753	45 196
Jawa Barat	35 925	36 046	36 222	35 857
Jawa Tengah	36 216	36 317	37 705	38 804
D.I. Yogyakarta	32 683	33 284	33 284	33 472
Jawa Timur	36 159	35 625	37 249	37 374
Banten	34 925	34 984	36 217	36 577
Bali	29 614	29 688	29 945	30 030
Nusa Tenggara Barat	30 357	30 669	31 667	32 795
Nusa Tenggara Timur	21 787	22 423	23 173	23 424
Kalimantan Barat	34 463	34 449	36 556	36 926
Kalimantan Tengah	29 729	30 196	30 554	31 143
Kalimantan Selatan	30 096	28 958	29 347	29 332
Kalimantan Timur	22 085	22 464	22 672	22 722
Sulawesi Utara	24 670	24 670	24 670	24 670
Sulawesi Tengah	25 665	26 493	27 089	29 908
Sulawesi Selatan	30 704	30 704	33 096	34 485
Sulawesi Tenggara	33 158	34 648	35 468	35 345
Gorontalo	23 175	22 841	22 841	22 383
Sulawesi Barat	25 908	29 417	26 778	26 802
Maluku	19 679	19 662	21 145	19 675
Maluku Utara	26 194	25 299	25 415	25 633
Papua Barat	39 350	39 731	41 389	42 055
Papua	40 364	40 364	41 430	43 852
Nasional/National	31 046	31 310	31 946	32 431

Subsektor Perikanan, Kelompok Penangkapan Ikan

Lanjutan Tabel/Continued Table 2.1.24

Provinsi <i>Province</i>	September <i>September</i>	Oktober <i>October</i>	November <i>November</i>	Desember <i>December</i>	Rata-rata <i>Average</i>
<i>(1)</i>	<i>(10)</i>	<i>(11)</i>	<i>(12)</i>	<i>(13)</i>	<i>(14)</i>
Aceh	36 720	37 045	37 025	36 697	35 863
Sumatera Utara	30 268	30 796	30 282	29 701	29 015
Sumatera Barat	36 417	36 121	35 686	35 323	35 960
Riau	43 085	43 085	43 085	43 308	40 911
Jambi	23 705	23 131	24 016	23 813	24 226
Sumatera Selatan	27 166	27 166	27 166	28 718	29 937
Bengkulu	30 705	30 304	30 032	29 847	29 909
Lampung	31 544	32 280	32 276	34 098	30 473
Kep. Bangka Belitung	46 466	45 661	45 155	42 777	42 514
Kepulauan Riau	31 604	31 537	31 097	32 924	30 723
DKI Jakarta	45 196	45 196	46 552	50 389	42 173
Jawa Barat	37 151	37 017	36 634	38 521	35 896
Jawa Tengah	39 037	39 201	39 610	39 914	37 766
D.I. Yogyakarta	33 284	32 396	34 115	33 916	33 040
Jawa Timur	37 622	37 943	38 132	39 967	36 801
Banten	36 204	36 368	36 893	37 753	35 900
Bali	30 411	31 412	30 949	33 958	30 104
Nusa Tenggara Barat	34 442	34 742	34 812	35 629	31 976
Nusa Tenggara Timur	23 347	23 491	23 208	23 564	22 896
Kalimantan Barat	37 625	37 281	36 559	36 567	35 524
Kalimantan Tengah	31 940	31 960	30 750	31 407	30 426
Kalimantan Selatan	30 869	30 302	29 195	28 977	30 424
Kalimantan Timur	23 015	23 157	23 493	23 685	23 200
Sulawesi Utara	24 670	24 670	24 670	24 670	24 753
Sulawesi Tengah	29 908	31 150	31 242	31 477	28 445
Sulawesi Selatan	33 848	33 379	35 808	35 409	32 708
Sulawesi Tenggara	36 000	35 336	36 045	35 922	34 541
Gorontalo	22 383	23 692	22 762	23 148	23 168
Sulawesi Barat	26 113	27 329	27 671	28 300	27 281
Maluku	19 977	20 352	20 421	20 547	20 132
Maluku Utara	26 832	26 687	26 862	26 494	26 339
Papua Barat	40 951	42 378	43 028	44 120	40 567
Papua	45 009	45 009	45 009	49 450	42 135
Nasional/National	32 834	32 957	33 038	33 666	31 992

Tabel/Table 2.1.25 Harga Produsen Ikan Terbang (Rp/Kg) Menurut Provinsi, 2014
Producer Price of Flying Fish (Rp/Kg) by Province, 2014

Provinsi <i>Province</i>	Januari <i>January</i>	Februari <i>February</i>	Maret <i>March</i>	April <i>April</i>
<i>(1)</i>	<i>(2)</i>	<i>(3)</i>	<i>(4)</i>	<i>(5)</i>
Aceh	-	-	-	-
Sumatera Utara	23 450	25 401	25 401	25 401
Sumatera Barat	-	-	-	-
Riau	-	-	-	-
Jambi	-	-	-	-
Sumatera Selatan	-	-	-	-
Bengkulu	10 000	10 000	10 000	10 000
Lampung	10 500	10 500	10 500	10 500
Kep. Bangka Belitung	10 000	10 000	10 000	10 000
Kepulauan Riau	-	-	-	-
DKI Jakarta	-	-	-	-
Jawa Barat	-	-	-	-
Jawa Tengah	-	-	-	-
D.I. Yogyakarta	-	-	-	-
Jawa Timur	-	-	-	-
Banten	-	-	-	-
Bali	10 000	10 000	10 000	10 000
Nusa Tenggara Barat	12 775	12 775	12 775	14 562
Nusa Tenggara Timur	15 714	17 295	17 295	17 295
Kalimantan Barat	-	-	-	-
Kalimantan Tengah	-	-	-	-
Kalimantan Selatan	-	-	-	-
Kalimantan Timur	-	-	-	-
Sulawesi Utara	18 750	18 750	18 750	18 750
Sulawesi Tengah	17 500	17 500	16 953	16 953
Sulawesi Selatan	10 000	10 000	10 000	10 000
Sulawesi Tenggara	10 000	10 954	10 954	10 954
Gorontalo	11 000	10 651	10 651	10 826
Sulawesi Barat	10 083	11 568	11 162	10 782
Maluku	12 333	12 333	12 333	12 333
Maluku Utara	11 000	11 000	11 000	11 000
Papua Barat	20 000	20 000	20 000	20 000
Papua	20 000	20 000	20 000	22 200
Nasional/National	13 712	14 043	13 987	14 209

Subsektor Perikanan, Kelompok Penangkapan Ikan

Lanjutan Tabel/Continued Table 2.1.25

Provinsi <i>Province</i> (1)	Mei <i>May</i> (6)	Juni <i>June</i> (7)	Juli <i>July</i> (8)	Agustus <i>August</i> (9)
Aceh	-	-	-	-
Sumatera Utara	25 401	25 401	25 401	27 317
Sumatera Barat	-	-	-	-
Riau	-	-	-	-
Jambi	-	-	-	-
Sumatera Selatan	-	-	-	-
Bengkulu	10 000	10 000	10 954	10 954
Lampung	10 500	10 500	10 500	10 500
Kep. Bangka Belitung	10 000	10 000	10 000	10 000
Kepulauan Riau	-	-	-	-
DKI Jakarta	-	-	-	-
Jawa Barat	-	-	-	-
Jawa Tengah	-	-	-	-
D.I. Yogyakarta	-	-	-	-
Jawa Timur	-	-	-	-
Banten	-	-	-	-
Bali	11 500	11 500	9 961	9 961
Nusa Tenggara Barat	15 274	15 525	14 510	13 877
Nusa Tenggara Timur	16 906	16 685	17 274	17 274
Kalimantan Barat	-	-	-	-
Kalimantan Tengah	-	-	-	-
Kalimantan Selatan	-	-	-	-
Kalimantan Timur	-	-	-	-
Sulawesi Utara	18 750	18 750	18 750	20 685
Sulawesi Tengah	16 953	17 780	17 780	17 780
Sulawesi Selatan	10 000	10 000	10 000	10 000
Sulawesi Tenggara	11 251	11 532	11 532	11 532
Gorontalo	11 776	11 776	11 776	12 709
Sulawesi Barat	11 964	12 386	13 186	13 494
Maluku	12 333	12 333	12 333	12 333
Maluku Utara	11 651	11 651	11 651	11 409
Papua Barat	20 000	20 000	20 000	20 000
Papua	22 200	22 200	22 200	24 050
Nasional/National	14 498	14 589	14 577	14 934

Lanjutan Tabel/Continued Table 2.1.25

Provinsi <i>Province</i>	September <i>September</i>	Oktober <i>October</i>	November <i>November</i>	Desember <i>December</i>	Rata-rata <i>Average</i>
<i>(1)</i>	<i>(10)</i>	<i>(11)</i>	<i>(12)</i>	<i>(13)</i>	<i>(14)</i>
Aceh	-	-	-	-	-
Sumatera Utara	27 317	26 030	28 717	28 717	26 163
Sumatera Barat	-	-	-	-	-
Riau	-	-	-	-	-
Jambi	-	-	-	-	-
Sumatera Selatan	-	-	-	-	-
Bengkulu	10 954	10 782	11 153	11 153	10 496
Lampung	10 500	10 500	10 500	10 500	10 500
Kep. Bangka Belitung	10 000	10 000	10 000	10 000	10 000
Kepulauan Riau	-	-	-	-	-
DKI Jakarta	-	-	-	-	-
Jawa Barat	-	-	-	-	-
Jawa Tengah	-	-	-	-	-
D.I. Yogyakarta	-	-	-	-	-
Jawa Timur	-	-	-	-	-
Banten	-	-	-	-	-
Bali	9 961	9 961	10 866	10 866	10 381
Nusa Tenggara Barat	13 877	13 168	13 168	13 168	13 788
Nusa Tenggara Timur	17 477	18 357	18 357	18 780	17 392
Kalimantan Barat	-	-	-	-	-
Kalimantan Tengah	-	-	-	-	-
Kalimantan Selatan	-	-	-	-	-
Kalimantan Timur	-	-	-	-	-
Sulawesi Utara	20 685	20 685	22 570	22 570	19 870
Sulawesi Tengah	17 719	17 719	18 762	18 762	17 680
Sulawesi Selatan	10 000	10 000	10 000	11 400	10 117
Sulawesi Tenggara	11 532	12 255	13 201	13 201	11 575
Gorontalo	12 709	13 181	14 615	14 689	12 197
Sulawesi Barat	13 261	13 402	13 636	13 427	12 363
Maluku	12 333	12 218	12 218	13 161	12 383
Maluku Utara	11 126	11 126	10 771	10 771	11 180
Papua Barat	20 000	20 000	20 000	20 000	20 000
Papua	25 848	25 848	25 848	25 848	23 020
Nasional/National	15 018	15 014	15 552	15 707	14 653

Subsektor Perikanan, Kelompok Penangkapan Ikan

Tabel/Table 2.1.26 Harga Produsen Ikan Teri (Rp/Kg) Menurut Provinsi, 2014
Producer Price of Anchovies (Rp/Kg) by Province, 2014

Provinsi <i>Province</i> (1)	Januari <i>January</i> (2)	Februari <i>February</i> (3)	Maret <i>March</i> (4)	April <i>April</i> (5)
Aceh	14 769	14 627	14 838	15 272
Sumatera Utara	15 000	13 300	13 965	15 129
Sumatera Barat	15 473	15 105	15 361	15 144
Riau	-	-	-	-
Jambi	-	-	-	-
Sumatera Selatan	17 500	18 950	18 950	18 950
Bengkulu	11 500	11 500	12 598	12 598
Lampung	11 214	11 466	10 729	10 729
Kep. Bangka Belitung	11 618	11 618	11 301	11 200
Kepulauan Riau	11 284	11 284	11 553	10 546
DKI Jakarta	15 250	15 250	15 000	17 250
Jawa Barat	12 885	13 921	14 020	14 269
Jawa Tengah	22 786	22 921	21 710	21 199
D.I. Yogyakarta	7 758	7 758	7 758	8 413
Jawa Timur	16 998	17 243	17 321	17 444
Banten	14 933	15 573	15 926	15 538
Bali	14 516	14 516	16 315	16 315
Nusa Tenggara Barat	13 171	13 287	12 625	12 625
Nusa Tenggara Timur	11 516	13 050	13 050	12 796
Kalimantan Barat	11 680	11 680	10 488	11 917
Kalimantan Tengah	10 488	10 488	11 089	11 089
Kalimantan Selatan	-	-	-	-
Kalimantan Timur	10 719	11 039	10 396	10 363
Sulawesi Utara	19 694	19 694	19 694	19 694
Sulawesi Tengah	16 087	16 087	15 969	15 303
Sulawesi Selatan	15 584	14 632	14 658	14 335
Sulawesi Tenggara	10 196	10 196	10 196	10 791
Gorontalo	9 562	9 397	9 397	9 397
Sulawesi Barat	9 611	9 734	9 734	9 734
Maluku	15 855	15 855	15 809	16 227
Maluku Utara	15 722	14 851	15 269	15 226
Papua Barat	22 046	22 046	22 046	22 046
Papua	16 875	16 875	16 875	16 875
Nasional/National	14 076	14 131	14 155	14 280

Lanjutan Tabel/Continued Table 2.1.26

Provinsi <i>Province</i>	Mei <i>May</i>	Juni <i>June</i>	Juli <i>July</i>	Agustus <i>August</i>
(1)	(6)	(7)	(8)	(9)
Aceh	15 273	15 133	16 362	16 725
Sumatera Utara	14 977	14 977	16 475	16 475
Sumatera Barat	17 241	17 066	16 379	15 756
Riau	-	-	-	-
Jambi	-	-	-	-
Sumatera Selatan	20 845	22 721	22 721	24 236
Bengkulu	12 598	12 598	12 598	12 598
Lampung	10 764	10 764	10 294	10 926
Kep. Bangka Belitung	11 627	11 707	12 381	12 547
Kepulauan Riau	10 546	10 704	10 369	10 241
DKI Jakarta	17 250	17 250	17 250	14 663
Jawa Barat	14 032	14 489	15 068	15 589
Jawa Tengah	20 895	20 886	21 108	20 977
D.I. Yogyakarta	8 413	9 260	9 260	9 559
Jawa Timur	17 908	17 952	19 088	19 166
Banten	15 716	15 816	16 774	17 653
Bali	14 742	14 742	16 488	16 596
Nusa Tenggara Barat	12 822	13 219	13 819	13 994
Nusa Tenggara Timur	12 796	11 960	11 960	12 016
Kalimantan Barat	11 917	11 090	11 090	11 090
Kalimantan Tengah	11 447	11 447	10 103	9 787
Kalimantan Selatan	-	-	-	-
Kalimantan Timur	10 163	10 431	10 664	11 444
Sulawesi Utara	19 694	19 694	19 694	19 912
Sulawesi Tengah	15 196	15 403	17 039	16 034
Sulawesi Selatan	14 320	14 778	15 567	15 758
Sulawesi Tenggara	11 052	10 791	11 172	11 172
Gorontalo	9 534	9 725	9 605	10 046
Sulawesi Barat	9 707	10 486	10 881	10 976
Maluku	15 829	17 188	17 229	17 655
Maluku Utara	14 850	14 850	14 844	14 998
Papua Barat	22 046	22 046	22 046	22 046
Papua	16 875	16 875	16 875	16 875
Nasional/National	14 369	14 535	14 840	14 917

Subsektor Perikanan, Kelompok Penangkapan Ikan

Lanjutan Tabel/Continued Table 2.1.26

Provinsi <i>Province</i>	September <i>September</i>	Oktober <i>October</i>	November <i>November</i>	Desember <i>December</i>	Rata-rata <i>Average</i>
<i>(1)</i>	<i>(10)</i>	<i>(11)</i>	<i>(12)</i>	<i>(13)</i>	<i>(14)</i>
Aceh	16 230	17 077	15 903	17 072	15 773
Sumatera Utara	15 377	15 968	15 968	17 832	15 454
Sumatera Barat	17 809	17 761	17 077	17 630	16 483
Riau	-	-	-	-	-
Jambi	-	-	-	-	-
Sumatera Selatan	24 236	24 236	24 236	26 023	21 967
Bengkulu	12 598	12 598	11 810	11 810	12 283
Lampung	11 237	11 237	10 437	11 006	10 900
Kep. Bangka Belitung	12 049	11 707	12 261	11 698	11 809
Kepulauan Riau	10 511	10 545	10 545	10 545	10 723
DKI Jakarta	14 663	15 884	15 884	15 884	15 957
Jawa Barat	16 065	16 035	16 499	16 996	14 989
Jawa Tengah	22 053	21 378	21 277	21 730	21 576
D.I. Yogyakarta	9 559	9 559	8 253	8 253	8 650
Jawa Timur	19 468	19 339	19 658	19 755	18 445
Banten	17 285	16 598	16 503	18 151	16 372
Bali	16 596	16 463	15 605	16 001	15 741
Nusa Tenggara Barat	14 463	14 274	14 915	15 337	13 713
Nusa Tenggara Timur	13 492	13 492	13 015	13 194	12 695
Kalimantan Barat	11 607	12 148	12 148	12 715	11 631
Kalimantan Tengah	9 787	9 787	10 443	10 149	10 508
Kalimantan Selatan	-	-	-	-	-
Kalimantan Timur	11 221	11 184	11 184	11 479	10 857
Sulawesi Utara	19 912	19 912	21 141	21 141	19 990
Sulawesi Tengah	14 342	14 342	14 342	14 342	15 374
Sulawesi Selatan	16 328	16 315	15 802	16 357	15 370
Sulawesi Tenggara	10 883	10 990	11 393	11 843	10 889
Gorontalo	10 046	10 545	9 792	11 092	9 845
Sulawesi Barat	11 197	11 509	10 915	12 166	10 554
Maluku	17 115	16 569	16 569	17 766	16 639
Maluku Utara	15 670	15 670	15 937	16 379	15 355
Papua Barat	22 046	22 046	22 046	20 771	21 940
Papua	16 875	16 875	16 875	16 875	16 875
Nasional/National	15 024	15 068	14 948	15 400	14 645

Tabel/Table 2.1.27 Harga Produsen Ikan Tongkol (Rp/Kg) Menurut Provinsi, 2014
Producer Price of Eastern little tuna (Rp/Kg) by Province, 2014

Provinsi <i>Province</i>	Januari <i>January</i>	Februari <i>February</i>	Maret <i>March</i>	April <i>April</i>
(1)	(2)	(3)	(4)	(5)
Aceh	20 571	19 493	19 032	18 456
Sumatera Utara	18 611	18 484	17 175	16 783
Sumatera Barat	18 676	18 157	18 618	18 874
Riau	14 730	14 730	13 847	13 521
Jambi	20 178	19 239	19 239	19 029
Sumatera Selatan	-	-	-	-
Bengkulu	17 705	17 869	17 886	18 228
Lampung	18 649	19 431	19 727	20 366
Kep. Bangka Belitung	18 706	18 523	18 537	18 511
Kepulauan Riau	16 666	17 051	16 297	15 078
DKI Jakarta	-	-	-	-
Jawa Barat	17 721	17 103	17 569	17 929
Jawa Tengah	18 199	18 773	18 426	18 284
D.I. Yogyakarta	14 398	15 631	14 882	14 829
Jawa Timur	16 102	16 522	16 740	17 157
Banten	17 037	17 719	17 167	17 429
Bali	16 630	17 449	17 641	18 228
Nusa Tenggara Barat	16 493	16 346	16 703	16 251
Nusa Tenggara Timur	19 862	20 060	21 714	20 677
Kalimantan Barat	25 266	25 649	25 254	26 222
Kalimantan Tengah	17 766	17 400	17 695	17 560
Kalimantan Selatan	16 929	17 381	15 723	15 181
Kalimantan Timur	18 398	17 399	16 616	17 096
Sulawesi Utara	16 350	16 314	15 960	16 716
Sulawesi Tengah	19 944	20 162	19 718	20 215
Sulawesi Selatan	19 316	19 755	19 453	19 508
Sulawesi Tenggara	14 511	15 005	13 796	14 613
Gorontalo	11 565	11 378	11 181	11 219
Sulawesi Barat	13 088	13 055	13 207	13 245
Maluku	18 806	18 830	17 747	18 095
Maluku Utara	18 710	19 660	19 078	18 872
Papua Barat	21 438	21 993	22 682	23 740
Papua	44 264	44 264	44 264	44 264
Nasional/National	18 622	18 736	18 503	18 586

Subsektor Perikanan, Kelompok Penangkapan Ikan

Lanjutan Tabel/Continued Table 2.1.27

Provinsi <i>Province</i>	Mei <i>May</i>	Juni <i>June</i>	Juli <i>July</i>	Agustus <i>August</i>
<i>(1)</i>	<i>(6)</i>	<i>(7)</i>	<i>(8)</i>	<i>(9)</i>
Aceh	18 372	18 400	18 812	18 899
Sumatera Utara	15 903	16 942	17 536	17 706
Sumatera Barat	18 104	18 350	19 355	20 728
Riau	13 847	13 095	14 181	14 181
Jambi	18 939	18 961	18 961	19 405
Sumatera Selatan	-	-	-	-
Bengkulu	16 998	17 550	16 996	18 511
Lampung	20 693	20 787	20 694	20 079
Kep. Bangka Belitung	18 622	20 214	21 835	21 958
Kepulauan Riau	16 309	17 042	18 512	19 201
DKI Jakarta	-	-	-	-
Jawa Barat	17 955	18 001	18 893	18 948
Jawa Tengah	18 759	18 318	18 605	18 975
D.I. Yogyakarta	14 689	15 635	16 231	17 500
Jawa Timur	16 831	17 420	17 326	18 143
Banten	16 796	16 936	17 441	17 322
Bali	18 755	18 832	18 764	18 950
Nusa Tenggara Barat	16 202	16 516	16 606	16 662
Nusa Tenggara Timur	21 412	22 158	23 026	23 174
Kalimantan Barat	25 113	26 514	27 854	28 006
Kalimantan Tengah	17 695	17 832	17 789	17 870
Kalimantan Selatan	15 927	16 084	16 084	16 108
Kalimantan Timur	17 057	16 988	17 045	16 883
Sulawesi Utara	16 414	16 893	17 151	17 254
Sulawesi Tengah	20 207	20 662	21 077	20 469
Sulawesi Selatan	20 659	21 804	22 573	23 189
Sulawesi Tenggara	14 613	15 234	16 426	16 426
Gorontalo	11 890	11 712	11 172	11 350
Sulawesi Barat	13 617	13 992	14 948	14 965
Maluku	18 886	19 079	19 765	19 703
Maluku Utara	19 317	19 734	19 430	19 310
Papua Barat	21 583	21 934	21 934	21 934
Papua	44 264	44 264	44 264	44 264
Nasional/National	18 594	18 964	19 396	19 615

Lanjutan Tabel/Continued Table 2.1.27

Provinsi <i>Province</i>	September <i>September</i>	Oktober <i>October</i>	November <i>November</i>	Desember <i>December</i>	Rata-rata <i>Average</i>
<i>(1)</i>	<i>(10)</i>	<i>(11)</i>	<i>(12)</i>	<i>(13)</i>	<i>(14)</i>
Aceh	19 096	18 717	17 754	17 407	18 751
Sumatera Utara	17 258	17 544	17 628	17 799	17 447
Sumatera Barat	20 202	20 287	20 130	20 477	19 330
Riau	14 641	14 641	14 181	14 181	14 148
Jambi	18 850	18 873	19 132	18 511	19 110
Sumatera Selatan	-	-	-	-	-
Bengkulu	18 296	18 321	17 103	19 308	17 898
Lampung	20 489	21 034	21 112	22 073	20 428
Kep. Bangka Belitung	21 886	21 375	20 158	22 246	20 214
Kepulauan Riau	17 880	16 841	17 627	17 381	17 157
DKI Jakarta	-	-	-	-	-
Jawa Barat	19 190	19 285	19 166	19 504	18 439
Jawa Tengah	18 945	18 823	18 286	18 394	18 565
D.I. Yogyakarta	16 844	16 927	16 383	17 161	15 926
Jawa Timur	17 644	18 066	17 133	18 127	17 268
Banten	17 019	17 330	16 828	17 872	17 241
Bali	18 941	18 798	18 291	18 752	18 336
Nusa Tenggara Barat	16 045	16 629	17 652	18 293	16 700
Nusa Tenggara Timur	23 094	23 528	24 151	25 288	22 346
Kalimantan Barat	27 517	26 466	26 606	26 689	26 430
Kalimantan Tengah	17 823	18 050	17 970	18 907	17 863
Kalimantan Selatan	16 765	16 497	16 711	17 494	16 407
Kalimantan Timur	16 776	17 011	17 622	17 753	17 220
Sulawesi Utara	18 065	18 068	17 640	17 634	17 038
Sulawesi Tengah	21 666	22 079	21 029	21 846	20 756
Sulawesi Selatan	23 466	24 339	26 013	26 405	22 207
Sulawesi Tenggara	16 426	15 301	15 345	16 029	15 311
Gorontalo	11 490	11 644	11 578	11 003	11 432
Sulawesi Barat	14 210	14 383	14 655	15 432	14 066
Maluku	19 731	19 689	21 176	22 221	19 477
Maluku Utara	19 259	19 345	20 007	21 139	19 488
Papua Barat	21 934	22 203	22 203	22 203	22 148
Papua	44 264	44 264	44 264	42 332	44 103
Nasional/National	19 539	19 560	19 533	19 996	19 137

Subsektor Perikanan, Kelompok Penangkapan Ikan

Tabel/Table 2.1.28 Harga Produsen Ikan Tuna (Rp/Kg) Menurut Provinsi, 2014
Producer Price of Big Eye Tuna (Rp/Kg) by Province, 2014

Provinsi <i>Province</i> (1)	Januari <i>January</i> (2)	Februari <i>February</i> (3)	Maret <i>March</i> (4)	April <i>April</i> (5)
Aceh	16 962	18 484	17 971	17 465
Sumatera Utara	-	-	-	-
Sumatera Barat	35 457	31 588	31 588	32 327
Riau	25 300	25 863	25 863	29 296
Jambi	-	-	-	-
Sumatera Selatan	29 985	33 184	33 184	33 184
Bengkulu	20 046	20 530	20 068	20 068
Lampung	22 407	22 976	23 048	23 149
Kep. Bangka Belitung	15 868	15 868	15 868	15 868
Kepulauan Riau	-	-	-	-
DKI Jakarta	-	-	-	-
Jawa Barat	20 816	20 480	20 980	21 730
Jawa Tengah	-	-	-	-
D.I. Yogyakarta	10 681	10 367	10 053	10 053
Jawa Timur	19 783	19 783	19 783	19 783
Banten	17 463	18 174	18 174	17 859
Bali	17 000	17 000	15 690	14 976
Nusa Tenggara Barat	21 143	21 143	21 352	21 352
Nusa Tenggara Timur	20 791	20 609	20 609	19 727
Kalimantan Barat	16 000	16 000	16 000	16 000
Kalimantan Tengah	-	-	-	-
Kalimantan Selatan	16 750	17 276	17 276	16 390
Kalimantan Timur	21 157	23 168	22 220	22 476
Sulawesi Utara	20 558	21 144	21 577	23 439
Sulawesi Tengah	29 875	29 752	28 894	31 759
Sulawesi Selatan	26 900	26 861	26 204	26 778
Sulawesi Tenggara	30 751	30 751	29 955	29 955
Gorontalo	26 516	27 006	26 495	26 989
Sulawesi Barat	25 571	24 463	25 243	26 412
Maluku	31 184	31 747	30 393	29 863
Maluku Utara	23 783	23 353	22 785	22 610
Papua Barat	30 743	30 743	30 743	30 743
Papua	25 000	25 000	25 000	25 000
Nasional/National	22 907	23 086	22 853	23 157

Lanjutan Tabel/Continued Table 2.1.28

Provinsi <i>Province</i>	Mei <i>May</i>	Juni <i>June</i>	Juli <i>July</i>	Agustus <i>August</i>
(1)	(6)	(7)	(8)	(9)
Aceh	18 077	18 602	18 456	19 246
Sumatera Utara	-	-	-	-
Sumatera Barat	32 871	32 871	34 008	34 008
Riau	26 157	26 534	26 534	26 534
Jambi	-	-	-	-
Sumatera Selatan	33 184	33 184	33 184	36 597
Bengkulu	19 240	20 068	20 068	20 068
Lampung	23 149	22 858	25 980	26 230
Kep. Bangka Belitung	15 868	15 868	15 868	15 868
Kepulauan Riau	-	-	-	-
DKI Jakarta	-	-	-	-
Jawa Barat	21 730	21 730	20 980	20 980
Jawa Tengah	-	-	-	-
D.I. Yogyakarta	8 796	10 053	11 309	10 681
Jawa Timur	19 783	21 246	19 629	19 629
Banten	17 964	17 748	19 438	18 980
Bali	15 346	15 644	16 003	16 048
Nusa Tenggara Barat	21 477	21 477	21 477	22 044
Nusa Tenggara Timur	19 532	20 093	20 462	20 395
Kalimantan Barat	16 000	16 000	16 000	16 000
Kalimantan Tengah	-	-	-	-
Kalimantan Selatan	17 373	15 539	15 539	15 328
Kalimantan Timur	20 686	21 155	21 155	21 155
Sulawesi Utara	23 322	23 322	23 432	23 560
Sulawesi Tengah	32 026	31 841	32 336	32 202
Sulawesi Selatan	26 491	26 439	28 892	31 344
Sulawesi Tenggara	30 016	30 149	30 664	30 981
Gorontalo	27 419	28 160	28 096	28 290
Sulawesi Barat	25 846	25 832	26 048	26 285
Maluku	30 005	31 124	32 367	31 491
Maluku Utara	22 157	22 265	22 974	23 296
Papua Barat	27 263	27 782	31 062	31 062
Papua	25 000	25 000	25 000	25 000
Nasional/National	22 844	23 059	23 591	23 826

Subsektor Perikanan, Kelompok Penangkapan Ikan

Lanjutan Tabel/Continued Table 2.1.28

Provinsi <i>Province</i>	September <i>September</i>	Oktober <i>October</i>	November <i>November</i>	Desember <i>December</i>	Rata-rata <i>Average</i>
<i>(1)</i>	<i>(10)</i>	<i>(11)</i>	<i>(12)</i>	<i>(13)</i>	<i>(14)</i>
Aceh	19 216	19 639	21 527	20 672	18 860
Sumatera Utara	-	-	-	-	-
Sumatera Barat	36 544	36 544	37 880	37 367	34 421
Riau	26 534	26 534	26 534	26 534	26 518
Jambi	-	-	-	-	-
Sumatera Selatan	36 597	36 597	36 597	36 597	34 339
Bengkulu	20 068	18 707	18 390	19 728	19 754
Lampung	26 423	26 311	25 294	26 567	24 533
Kep. Bangka Belitung	15 868	15 868	15 868	15 868	15 868
Kepulauan Riau	-	-	-	-	-
DKI Jakarta	-	-	-	-	-
Jawa Barat	23 715	23 715	23 715	23 715	22 024
Jawa Tengah	-	-	-	-	-
D.I. Yogyakarta	10 555	9 739	10 053	9 739	10 173
Jawa Timur	20 008	20 139	21 903	21 903	20 281
Banten	18 980	19 481	19 481	20 221	18 664
Bali	16 025	16 222	16 057	16 057	16 006
Nusa Tenggara Barat	20 151	20 151	20 543	20 543	21 071
Nusa Tenggara Timur	20 068	20 243	20 424	21 931	20 407
Kalimantan Barat	16 000	16 000	16 000	16 000	16 000
Kalimantan Tengah	-	-	-	-	-
Kalimantan Selatan	15 748	15 328	15 328	14 476	16 029
Kalimantan Timur	22 038	22 038	22 038	22 038	21 777
Sulawesi Utara	23 141	23 277	23 129	23 728	22 803
Sulawesi Tengah	32 265	32 778	32 835	33 863	31 702
Sulawesi Selatan	30 497	30 640	30 596	32 475	28 677
Sulawesi Tenggara	30 981	31 417	31 569	31 569	30 730
Gorontalo	28 965	28 980	29 300	27 495	27 809
Sulawesi Barat	26 189	26 250	26 287	27 252	25 973
Maluku	30 985	30 271	29 448	29 107	30 666
Maluku Utara	22 474	23 273	23 957	24 917	23 154
Papua Barat	32 280	34 026	31 632	31 632	30 809
Papua	25 000	25 000	25 000	25 000	25 000
Nasional/National	23 975	24 043	24 125	24 333	23 483

Tabel/Table 2.1.29 Harga Produsen Lobster (Rp/Kg) Menurut Provinsi, 2014
Producer Price of Lobsters (Rp/Kg) by Province, 2014

Provinsi <i>Province</i>	Januari <i>January</i>	Februari <i>February</i>	Maret <i>March</i>	April <i>April</i>
(1)	(2)	(3)	(4)	(5)
Aceh	105 830	104 555	112 628	114 676
Sumatera Utara	156 321	156 321	156 321	156 321
Sumatera Barat	310 000	310 000	310 000	346 591
Riau	-	-	-	-
Jambi	-	-	-	-
Sumatera Selatan	-	-	-	-
Bengkulu	376 933	394 036	386 917	382 387
Lampung	224 533	224 533	226 301	221 989
Kep. Bangka Belitung	-	-	-	-
Kepulauan Riau	199 780	199 780	199 780	199 780
DKI Jakarta	-	-	-	-
Jawa Barat	319 282	330 635	349 604	371 062
Jawa Tengah	455 422	455 422	471 687	480 160
D.I. Yogyakarta	284 448	309 102	319 114	291 707
Jawa Timur	269 221	269 221	269 221	257 500
Banten	223 785	223 785	222 977	222 977
Bali	234 900	261 681	266 587	266 587
Nusa Tenggara Barat	235 596	259 307	259 307	248 983
Nusa Tenggara Timur	171 796	198 067	184 242	184 242
Kalimantan Barat	130 831	129 689	140 930	146 467
Kalimantan Tengah	-	-	-	-
Kalimantan Selatan	-	-	-	-
Kalimantan Timur	189 737	189 737	189 737	189 737
Sulawesi Utara	-	-	-	-
Sulawesi Tengah	126 089	126 089	126 089	119 248
Sulawesi Selatan	257 144	247 756	251 083	263 875
Sulawesi Tenggara	283 774	283 774	283 774	283 774
Gorontalo	184 105	184 105	184 105	187 197
Sulawesi Barat	-	-	-	-
Maluku	250 000	250 000	250 000	250 000
Maluku Utara	104 181	104 181	104 181	101 435
Papua Barat	-	-	-	-
Papua	125 000	125 000	125 000	125 000
Nasional/National	226 900	232 034	234 330	235 291

Subsektor Perikanan, Kelompok Penangkapan Ikan

Lanjutan Tabel/Continued Table 2.1.29

Provinsi <i>Province</i> (1)	Mei <i>May</i> (6)	Juni <i>June</i> (7)	Juli <i>July</i> (8)	Agustus <i>August</i> (9)
Aceh	116 075	114 676	119 822	119 822
Sumatera Utara	156 321	156 321	156 321	156 321
Sumatera Barat	346 591	346 591	346 591	346 591
Riau	-	-	-	-
Jambi	-	-	-	-
Sumatera Selatan	-	-	-	-
Bengkulu	381 215	390 753	393 198	380 671
Lampung	221 989	237 985	237 985	237 985
Kep. Bangka Belitung	-	-	-	-
Kepulauan Riau	222 520	229 487	229 487	241 317
DKI Jakarta	-	-	-	-
Jawa Barat	372 846	372 846	381 633	381 633
Jawa Tengah	442 500	423 670	423 670	433 085
D.I. Yogyakarta	309 102	312 164	312 164	313 311
Jawa Timur	257 500	255 850	255 850	255 850
Banten	222 977	221 014	222 334	221 680
Bali	285 260	288 085	292 934	293 339
Nusa Tenggara Barat	248 983	235 062	257 417	265 477
Nusa Tenggara Timur	181 589	181 589	187 043	185 365
Kalimantan Barat	151 123	165 401	175 434	175 434
Kalimantan Tengah	-	-	-	-
Kalimantan Selatan	-	-	-	-
Kalimantan Timur	189 737	189 737	189 737	189 737
Sulawesi Utara	-	-	-	-
Sulawesi Tengah	126 482	126 482	126 482	128 226
Sulawesi Selatan	263 875	263 875	269 197	272 694
Sulawesi Tenggara	287 664	283 136	283 136	283 136
Gorontalo	185 033	182 789	183 503	183 503
Sulawesi Barat	-	-	-	-
Maluku	250 000	250 000	250 000	247 191
Maluku Utara	101 435	101 435	102 624	108 702
Papua Barat	-	-	-	-
Papua	125 000	125 000	125 000	125 000
Nasional/National	236 775	237 128	240 068	241 133

Lanjutan Tabel/Continued Table 2.1.29

Provinsi <i>Province</i>	September <i>September</i>	Oktober <i>October</i>	November <i>November</i>	Desember <i>December</i>	Rata-rata <i>Average</i>
<i>(1)</i>	<i>(10)</i>	<i>(11)</i>	<i>(12)</i>	<i>(13)</i>	<i>(14)</i>
Aceh	121 232	117 048	118 053	120 021	115 370
Sumatera Utara	156 321	156 321	156 321	156 321	156 321
Sumatera Barat	310 000	296 802	322 658	316 393	325 734
Riau	-	-	-	-	-
Jambi	-	-	-	-	-
Sumatera Selatan	-	-	-	-	-
Bengkulu	386 126	397 509	384 119	356 277	384 178
Lampung	221 246	225 504	225 504	228 798	227 863
Kep. Bangka Belitung	-	-	-	-	-
Kepulauan Riau	246 456	244 063	244 063	244 063	225 048
DKI Jakarta	-	-	-	-	-
Jawa Barat	393 037	417 665	382 034	359 925	369 350
Jawa Tengah	414 255	461 330	473 569	437 990	447 730
D.I. Yogyakarta	313 311	313 311	302 262	308 279	307 356
Jawa Timur	254 177	254 177	291 495	291 495	265 130
Banten	223 194	211 302	212 269	229 695	221 499
Bali	302 144	302 851	271 147	272 545	278 172
Nusa Tenggara Barat	253 890	253 890	266 360	252 168	253 037
Nusa Tenggara Timur	190 189	190 189	191 951	194 004	186 689
Kalimantan Barat	175 434	175 434	176 422	179 292	160 158
Kalimantan Tengah	-	-	-	-	-
Kalimantan Selatan	-	-	-	-	-
Kalimantan Timur	209 762	209 762	209 762	209 762	196 412
Sulawesi Utara	-	-	-	-	-
Sulawesi Tengah	128 226	129 313	129 313	139 404	127 620
Sulawesi Selatan	278 100	278 100	281 163	292 676	268 295
Sulawesi Tenggara	283 136	302 931	302 931	302 931	288 675
Gorontalo	188 904	184 839	183 993	189 491	185 131
Sulawesi Barat	-	-	-	-	-
Maluku	229 472	229 472	229 472	229 472	242 923
Maluku Utara	108 702	108 702	111 293	112 729	105 800
Papua Barat	-	-	-	-	-
Papua	125 000	125 000	125 000	125 000	125 000
Nasional/National	239 666	242 848	243 094	241 249	237 543

Subsektor Perikanan, Kelompok Penangkapan Ikan

Tabel/Table 2.1.30 Harga Produsen Udang Laut (Rp/Kg) Menurut Provinsi, 2014
Producer Price of Sea Shrimp (Rp/Kg) by Province, 2014

Provinsi <i>Province</i>	Januari <i>January</i>	Februari <i>February</i>	Maret <i>March</i>	April <i>April</i>
<i>(1)</i>	<i>(2)</i>	<i>(3)</i>	<i>(4)</i>	<i>(5)</i>
Aceh	47 489	47 872	50 960	49 887
Sumatera Utara	38 838	39 049	39 509	40 043
Sumatera Barat	26 341	25 937	26 798	26 931
Riau	36 837	37 311	38 205	38 251
Jambi	36 293	36 293	37 154	37 154
Sumatera Selatan	-	-	-	-
Bengkulu	49 576	49 764	50 886	51 253
Lampung	54 073	55 165	56 172	55 673
Kep. Bangka Belitung	49 394	52 380	54 029	52 607
Kepulauan Riau	39 115	39 371	39 089	38 756
DKI Jakarta	-	-	-	-
Jawa Barat	54 397	56 147	56 514	55 823
Jawa Tengah	53 402	56 170	56 044	55 665
D.I. Yogyakarta	60 089	57 966	58 638	57 530
Jawa Timur	55 688	56 194	55 968	56 497
Banten	54 576	55 070	56 141	55 967
Bali	-	-	-	-
Nusa Tenggara Barat	46 920	48 115	47 607	46 947
Nusa Tenggara Timur	41 280	41 280	41 280	40 730
Kalimantan Barat	30 480	30 570	30 346	31 223
Kalimantan Tengah	43 821	44 670	45 208	45 881
Kalimantan Selatan	26 858	27 087	27 812	27 374
Kalimantan Timur	63 604	63 558	65 247	65 794
Sulawesi Utara	40 000	40 000	40 000	40 000
Sulawesi Tengah	58 741	58 741	58 741	59 160
Sulawesi Selatan	47 384	46 565	48 049	47 861
Sulawesi Tenggara	40 275	40 275	39 276	39 886
Gorontalo	48 717	48 717	48 717	49 195
Sulawesi Barat	-	-	-	-
Maluku	41 628	41 628	45 469	42 614
Maluku Utara	43 428	43 806	43 806	43 806
Papua Barat	42 682	42 682	44 502	43 170
Papua	56 667	56 667	56 667	57 482
Nasional/National	45 813	46 174	46 856	46 661

Lanjutan Tabel/Continued Table 2.1.30

Provinsi <i>Province</i>	Mei <i>May</i>	Juni <i>June</i>	Juli <i>July</i>	Agustus <i>August</i>
(1)	(6)	(7)	(8)	(9)
Aceh	49 880	51 226	52 083	51 039
Sumatera Utara	40 355	40 480	41 564	41 859
Sumatera Barat	25 202	25 532	26 261	26 354
Riau	37 241	37 029	38 117	39 431
Jambi	37 059	37 635	39 410	39 935
Sumatera Selatan	-	-	-	-
Bengkulu	51 826	52 317	56 234	58 788
Lampung	57 301	56 887	58 993	59 011
Kep. Bangka Belitung	52 582	53 028	53 721	54 431
Kepulauan Riau	39 693	40 517	40 023	39 561
DKI Jakarta	-	-	-	-
Jawa Barat	55 433	57 851	58 245	58 654
Jawa Tengah	56 944	56 846	59 028	58 574
D.I. Yogyakarta	57 530	59 636	59 750	59 964
Jawa Timur	56 580	56 734	57 451	58 602
Banten	55 749	54 959	56 788	56 497
Bali	-	-	-	-
Nusa Tenggara Barat	47 617	47 413	51 471	52 823
Nusa Tenggara Timur	41 239	41 239	40 798	40 966
Kalimantan Barat	31 197	31 854	32 225	32 020
Kalimantan Tengah	46 328	45 922	47 672	48 251
Kalimantan Selatan	27 918	27 192	28 507	28 030
Kalimantan Timur	65 794	65 794	65 794	65 794
Sulawesi Utara	40 000	40 000	40 000	42 426
Sulawesi Tengah	62 280	53 049	53 049	53 475
Sulawesi Selatan	47 861	49 895	50 246	50 178
Sulawesi Tenggara	39 886	39 886	41 182	42 230
Gorontalo	49 195	49 195	49 641	49 641
Sulawesi Barat	-	-	-	-
Maluku	43 017	43 607	43 607	43 607
Maluku Utara	44 155	44 125	44 125	44 397
Papua Barat	44 292	44 543	43 952	44 543
Papua	57 482	57 482	57 482	58 622
Nasional/National	46 953	46 961	47 842	48 266

Subsektor Perikanan, Kelompok Penangkapan Ikan

Lanjutan Tabel/Continued Table 2.1.30

Provinsi <i>Province</i>	September <i>September</i>	Oktober <i>October</i>	November <i>November</i>	Desember <i>December</i>	Rata-rata <i>Average</i>
<i>(1)</i>	<i>(10)</i>	<i>(11)</i>	<i>(12)</i>	<i>(13)</i>	<i>(14)</i>
Aceh	51 961	51 661	52 669	54 232	50 913
Sumatera Utara	42 166	42 246	40 950	41 607	40 722
Sumatera Barat	26 276	25 852	26 405	27 502	26 283
Riau	39 294	38 533	38 533	40 447	38 269
Jambi	39 561	40 092	39 470	40 506	38 380
Sumatera Selatan	-	-	-	-	-
Bengkulu	61 050	60 290	60 097	59 608	55 141
Lampung	59 707	59 102	59 146	59 007	57 520
Kep. Bangka Belitung	54 818	54 691	54 768	54 594	53 420
Kepulauan Riau	40 023	39 533	38 950	38 570	39 433
DKI Jakarta	-	-	-	-	-
Jawa Barat	57 466	57 890	58 904	58 628	57 163
Jawa Tengah	58 308	57 877	59 192	60 303	57 363
D.I. Yogyakarta	59 964	59 964	57 772	56 731	58 795
Jawa Timur	58 150	59 056	60 317	62 183	57 785
Banten	57 067	57 486	57 806	59 854	56 497
Bali	-	-	-	-	-
Nusa Tenggara Barat	51 362	51 264	50 664	50 805	49 417
Nusa Tenggara Timur	39 828	39 828	41 461	43 727	41 138
Kalimantan Barat	32 436	32 832	32 375	33 729	31 774
Kalimantan Tengah	49 018	49 031	48 977	49 751	47 044
Kalimantan Selatan	28 822	29 603	30 491	30 491	28 349
Kalimantan Timur	65 794	65 794	67 068	67 526	65 630
Sulawesi Utara	42 426	42 426	46 444	46 444	41 681
Sulawesi Tengah	54 093	56 044	56 432	60 822	57 052
Sulawesi Selatan	51 194	53 650	54 763	57 447	50 424
Sulawesi Tenggara	42 230	42 727	42 727	44 948	41 294
Gorontalo	50 356	52 799	52 799	54 293	50 272
Sulawesi Barat	-	-	-	-	-
Maluku	44 319	44 319	47 807	47 807	44 119
Maluku Utara	44 249	45 317	44 449	44 144	44 151
Papua Barat	45 256	45 256	47 567	48 456	44 742
Papua	58 622	58 622	58 622	63 045	58 122
Nasional/National	48 476	48 751	49 228	50 249	47 686

Tabel/Table 2.1.31 Harga Produsen Kepiting (Rp/Kg) Menurut Provinsi, 2014
Producer Price of Crab (Rp/Kg) by Province, 2014

Provinsi <i>Province</i>	Januari <i>January</i>	Februari <i>February</i>	Maret <i>March</i>	April <i>April</i>
<i>(1)</i>	<i>(2)</i>	<i>(3)</i>	<i>(4)</i>	<i>(5)</i>
Aceh	25 530	28 266	30 374	30 014
Sumatera Utara	27 526	29 227	28 488	29 676
Sumatera Barat	28 026	28 026	28 026	28 593
Riau	35 432	38 271	38 271	38 271
Jambi	39 877	45 684	45 684	45 075
Sumatera Selatan	32 000	33 000	33 000	33 000
Bengkulu	-	-	-	-
Lampung	26 302	26 018	26 018	27 312
Kep. Bangka Belitung	27 938	30 401	29 395	29 444
Kepulauan Riau	24 775	24 775	25 577	26 219
DKI Jakarta	-	-	-	-
Jawa Barat	48 861	52 277	52 277	49 195
Jawa Tengah	44 408	44 408	44 856	49 473
D.I. Yogyakarta	26 906	25 647	25 404	25 277
Jawa Timur	47 930	48 110	48 100	47 999
Banten	57 548	59 644	60 589	60 325
Bali	23 208	23 208	23 208	23 208
Nusa Tenggara Barat	33 504	33 504	34 773	36 481
Nusa Tenggara Timur	22 894	22 314	23 630	23 630
Kalimantan Barat	20 751	21 050	18 751	18 751
Kalimantan Tengah	27 916	28 062	28 062	26 748
Kalimantan Selatan	37 926	39 058	41 755	45 721
Kalimantan Timur	42 891	40 915	41 504	43 058
Sulawesi Utara	27 500	27 500	27 500	30 268
Sulawesi Tengah	29 789	29 500	29 500	30 596
Sulawesi Selatan	36 170	35 010	33 994	34 869
Sulawesi Tenggara	26 673	27 016	27 374	29 525
Gorontalo	25 200	25 200	28 980	28 980
Sulawesi Barat	-	-	-	-
Maluku	38 955	39 407	41 435	40 492
Maluku Utara	31 786	33 080	33 843	34 248
Papua Barat	31 964	32 158	33 353	33 353
Papua	40 632	40 632	40 632	43 573
Nasional/National	33 027	33 712	34 145	34 779

Subsektor Perikanan, Kelompok Penangkapan Ikan

Lanjutan Tabel/Continued Table 2.1.31

Provinsi <i>Province</i> (1)	Mei <i>May</i> (6)	Juni <i>June</i> (7)	Juli <i>July</i> (8)	Agustus <i>August</i> (9)
Aceh	31 804	31 057	30 464	29 778
Sumatera Utara	29 836	28 510	29 173	28 848
Sumatera Barat	28 228	28 228	28 982	28 982
Riau	38 271	39 103	40 669	40 669
Jambi	45 075	44 428	45 544	44 313
Sumatera Selatan	34 650	34 650	34 650	34 650
Bengkulu	-	-	-	-
Lampung	27 189	27 189	28 028	27 849
Kep. Bangka Belitung	29 352	29 614	29 614	29 284
Kepulauan Riau	25 372	25 641	25 641	25 641
DKI Jakarta	-	-	-	-
Jawa Barat	52 277	50 933	52 277	49 335
Jawa Tengah	49 473	49 473	52 600	52 203
D.I. Yogyakarta	25 810	24 602	25 277	24 837
Jawa Timur	49 905	50 186	50 451	50 170
Banten	60 968	60 968	58 799	58 799
Bali	23 208	23 208	23 208	23 208
Nusa Tenggara Barat	35 149	35 678	37 830	41 541
Nusa Tenggara Timur	23 755	23 755	23 755	24 103
Kalimantan Barat	18 751	17 450	18 185	18 185
Kalimantan Tengah	27 016	27 591	28 835	28 543
Kalimantan Selatan	45 721	43 375	47 403	47 403
Kalimantan Timur	45 558	47 544	47 544	47 544
Sulawesi Utara	32 605	32 605	32 605	32 605
Sulawesi Tengah	31 325	26 635	26 635	26 635
Sulawesi Selatan	34 603	34 869	36 604	36 213
Sulawesi Tenggara	30 343	30 927	31 536	31 237
Gorontalo	28 216	28 216	30 848	30 848
Sulawesi Barat	-	-	-	-
Maluku *)	42 380	41 278	39 439	41 382
Maluku Utara	34 248	35 011	35 303	35 303
Papua Barat	33 353	33 353	33 353	32 355
Papua	43 573	45 892	45 892	47 730
Nasional/National	35 267	35 066	35 705	35 673

Lanjutan Tabel/Continued Table 2.1.31

Provinsi <i>Province</i>	September <i>September</i>	Oktober <i>October</i>	November <i>November</i>	Desember <i>December</i>	Rata-rata <i>Average</i>
<i>(1)</i>	<i>(10)</i>	<i>(11)</i>	<i>(12)</i>	<i>(13)</i>	<i>(14)</i>
Aceh	29 272	29 078	31 115	29 339	29 674
Sumatera Utara	28 662	27 992	28 522	28 730	28 766
Sumatera Barat	29 568	29 568	29 903	29 792	28 827
Riau	40 669	40 669	41 409	41 409	39 426
Jambi	43 921	43 996	46 478	46 490	44 714
Sumatera Selatan	34 650	34 650	34 650	34 650	34 017
Bengkulu	-	-	-	-	-
Lampung	28 408	28 251	28 669	29 946	27 598
Kep. Bangka Belitung	30 250	31 289	30 424	31 491	29 875
Kepulauan Riau	25 888	27 239	28 113	28 550	26 119
DKI Jakarta	-	-	-	-	-
Jawa Barat	52 785	52 785	52 785	52 785	51 548
Jawa Tengah	51 410	51 801	51 801	52 996	49 575
D.I. Yogyakarta	25 277	26 235	26 235	28 845	25 863
Jawa Timur	52 803	53 296	55 189	56 377	50 876
Banten	60 442	58 123	58 123	58 123	59 371
Bali	23 208	23 208	23 208	23 208	23 208
Nusa Tenggara Barat	42 823	44 926	45 791	47 000	39 083
Nusa Tenggara Timur	23 332	22 528	22 780	22 780	23 271
Kalimantan Barat	18 185	17 145	17 658	19 859	18 727
Kalimantan Tengah	29 085	28 695	29 340	29 475	28 281
Kalimantan Selatan	47 403	47 403	47 403	47 403	44 831
Kalimantan Timur	46 716	47 399	47 399	47 399	45 456
Sulawesi Utara	32 605	32 605	32 605	32 605	31 134
Sulawesi Tengah	26 635	26 635	26 635	27 829	28 196
Sulawesi Selatan	36 639	36 639	36 315	37 363	35 774
Sulawesi Tenggara	31 237	30 939	31 829	33 111	30 146
Gorontalo	30 848	30 205	30 205	33 051	29 233
Sulawesi Barat	-	-	-	-	-
Maluku *)	41 382	41 382	41 382	41 382	40 858
Maluku Utara	35 303	35 303	33 946	36 181	34 463
Papua Barat	33 309	33 309	32 474	33 734	33 006
Papua	49 956	49 956	49 956	54 795	46 102
Nasional/National	36 089	36 108	36 411	37 223	35 267

Subsektor Perikanan, Kelompok Penangkapan Ikan

Tabel/Table 2.1.32 Harga Produsen Rajungan (Rp/Kg) Menurut Provinsi, 2014
Producer Price of Swimming Crabs (Rp/Kg) by Province, 2014

Provinsi <i>Province</i>	Januari <i>January</i>	Februari <i>February</i>	Maret <i>March</i>	April <i>April</i>
<i>(1)</i>	<i>(2)</i>	<i>(3)</i>	<i>(4)</i>	<i>(5)</i>
Aceh	22 000	25 184	27 718	27 718
Sumatera Utara	25 888	25 987	26 387	27 625
Sumatera Barat	-	-	-	-
Riau	31 623	33 166	33 166	33 166
Jambi	23 220	21 998	23 220	24 442
Sumatera Selatan	26 101	27 145	27 145	27 145
Bengkulu	-	-	-	-
Lampung	24 399	24 809	24 809	25 551
Kep. Bangka Belitung	29 621	30 592	31 122	30 276
Kepulauan Riau	26 358	27 371	28 731	29 809
DKI Jakarta	-	-	-	-
Jawa Barat	30 559	32 396	32 243	30 527
Jawa Tengah	36 370	38 173	39 149	41 797
D.I. Yogyakarta	20 000	20 000	20 000	22 361
Jawa Timur	31 751	31 940	32 347	32 985
Banten	31 595	31 317	32 535	32 925
Bali	19 077	21 329	21 329	21 329
Nusa Tenggara Barat	18 412	19 233	19 079	19 549
Nusa Tenggara Timur	20 000	20 000	20 000	20 000
Kalimantan Barat	15 548	16 786	17 013	17 566
Kalimantan Tengah	23 392	23 610	23 610	25 260
Kalimantan Selatan	22 635	22 635	23 990	26 848
Kalimantan Timur	16 713	16 000	15 663	15 663
Sulawesi Utara	-	-	-	-
Sulawesi Tengah	25 000	25 000	25 000	25 000
Sulawesi Selatan	22 769	23 070	24 038	25 631
Sulawesi Tenggara	22 349	22 349	22 349	24 463
Gorontalo	32 522	32 522	33 205	33 064
Sulawesi Barat	-	-	-	-
Maluku	-	-	-	-
Maluku Utara	19 250	19 250	19 250	19 250
Papua Barat	22 103	22 103	22 103	22 103
Papua	-	-	-	-
Nasional/National	24 587	25 153	25 585	26 233

Lanjutan Tabel/Continued Table 2.1.32

Provinsi <i>Province</i>	Mei <i>May</i>	Juni <i>June</i>	Juli <i>July</i>	Agustus <i>August</i>
(1)	(6)	(7)	(8)	(9)
Aceh	27 718	27 718	27 718	25 959
Sumatera Utara	26 925	27 299	28 892	29 465
Sumatera Barat	-	-	-	-
Riau	33 166	36 408	39 788	39 788
Jambi	24 442	23 353	25 172	26 431
Sumatera Selatan	30 855	34 645	34 645	34 645
Bengkulu	-	-	-	-
Lampung	26 461	26 134	29 670	29 770
Kep. Bangka Belitung	30 800	31 532	31 599	31 258
Kepulauan Riau	29 742	29 777	29 825	29 825
DKI Jakarta	-	-	-	-
Jawa Barat	30 954	32 415	33 293	33 511
Jawa Tengah	41 455	42 881	45 188	45 337
D.I. Yogyakarta	20 000	20 000	20 000	20 000
Jawa Timur	34 524	35 045	36 651	36 661
Banten	33 043	34 762	34 877	34 780
Bali	21 329	21 329	21 329	21 621
Nusa Tenggara Barat	19 757	20 625	21 785	22 204
Nusa Tenggara Timur	20 000	20 000	20 000	20 000
Kalimantan Barat	17 843	17 920	18 847	18 570
Kalimantan Tengah	25 232	25 232	26 151	28 035
Kalimantan Selatan	27 242	26 534	26 534	29 943
Kalimantan Timur	14 349	14 502	14 502	14 502
Sulawesi Utara	-	-	-	-
Sulawesi Tengah	25 000	25 000	25 000	25 000
Sulawesi Selatan	26 355	27 611	27 777	26 650
Sulawesi Tenggara	24 893	24 893	24 893	25 096
Gorontalo	33 908	33 908	34 260	33 705
Sulawesi Barat	-	-	-	-
Maluku	-	-	-	-
Maluku Utara	19 250	19 250	19 250	19 250
Papua Barat	22 103	22 103	22 103	22 103
Papua	-	-	-	-
Nasional/National	26 436	26 957	27 683	27 850

Subsektor Perikanan, Kelompok Penangkapan Ikan

Lanjutan Tabel/Continued Table 2.1.32

Provinsi <i>Province</i>	September <i>September</i>	Oktober <i>October</i>	November <i>November</i>	Desember <i>December</i>	Rata-rata <i>Average</i>
<i>(1)</i>	<i>(10)</i>	<i>(11)</i>	<i>(12)</i>	<i>(13)</i>	<i>(14)</i>
Aceh	27 964	27 964	27 964	27 964	26 966
Sumatera Utara	29 465	29 465	29 860	31 164	28 202
Sumatera Barat	-	-	-	-	-
Riau	41 459	42 130	43 225	43 225	37 526
Jambi	25 811	26 378	26 702	29 343	25 043
Sumatera Selatan	34 645	34 645	34 645	34 645	31 742
Bengkulu	-	-	-	-	-
Lampung	30 712	30 953	28 988	28 662	27 576
Kep. Bangka Belitung	32 274	34 061	34 412	37 587	32 095
Kepulauan Riau	30 655	31 518	31 807	32 140	29 796
DKI Jakarta	-	-	-	-	-
Jawa Barat	32 700	32 573	32 044	32 421	32 136
Jawa Tengah	46 628	47 136	49 769	50 679	43 714
D.I. Yogyakarta	20 000	20 000	20 000	22 900	20 438
Jawa Timur	36 736	36 744	37 353	36 559	34 941
Banten	34 018	34 368	34 724	37 062	33 834
Bali	21 621	21 621	21 621	21 621	21 263
Nusa Tenggara Barat	22 194	23 131	23 953	25 105	21 252
Nusa Tenggara Timur	20 000	18 257	18 974	18 974	19 684
Kalimantan Barat	19 150	19 150	19 341	20 939	18 223
Kalimantan Tengah	28 303	28 568	28 568	26 757	26 060
Kalimantan Selatan	29 943	29 943	29 943	29 943	27 178
Kalimantan Timur	14 836	14 836	14 836	14 660	15 088
Sulawesi Utara	-	-	-	-	-
Sulawesi Tengah	25 000	25 000	25 000	25 000	25 000
Sulawesi Selatan	26 540	27 206	27 567	29 105	26 193
Sulawesi Tenggara	25 096	25 096	25 096	25 459	24 336
Gorontalo	33 705	33 705	33 705	33 705	33 493
Sulawesi Barat	-	-	-	-	-
Maluku	-	-	-	-	-
Maluku Utara	19 250	19 250	19 250	21 175	19 410
Papua Barat	22 103	22 103	22 103	22 103	22 103
Papua	-	-	-	-	-
Nasional/National	28 108	28 300	28 517	29 188	27 050

Tabel/Table 2.1.33 Harga Produsen Cumi-cumi (Rp/Kg) Menurut Provinsi, 2014
Producer Price of Squids (Rp/Kg) by Province, 2014

Provinsi <i>Province</i>	Januari <i>January</i>	Februari <i>February</i>	Maret <i>March</i>	April <i>April</i>
<i>(1)</i>	<i>(2)</i>	<i>(3)</i>	<i>(4)</i>	<i>(5)</i>
Aceh	33 582	33 383	33 504	33 215
Sumatera Utara	20 020	20 773	20 991	21 756
Sumatera Barat	28 292	25 878	26 301	25 514
Riau	20 000	20 000	20 000	21 166
Jambi	19 139	19 139	19 139	20 051
Sumatera Selatan	37 497	33 934	33 934	33 934
Bengkulu	27 832	29 907	29 907	29 907
Lampung	30 446	31 404	30 535	30 402
Kep. Bangka Belitung	30 172	30 883	32 422	32 154
Kepulauan Riau	22 333	21 423	20 134	20 605
DKI Jakarta	31 500	31 500	30 872	31 707
Jawa Barat	29 544	30 480	31 394	32 114
Jawa Tengah	28 476	27 431	27 313	26 963
D.I. Yogyakarta	-	-	-	-
Jawa Timur	30 083	31 440	29 737	29 710
Banten	28 858	29 807	29 593	29 864
Bali	30 060	30 338	30 798	30 551
Nusa Tenggara Barat	33 469	34 261	33 439	35 470
Nusa Tenggara Timur	26 486	27 329	26 906	26 637
Kalimantan Barat	21 340	21 008	21 647	21 841
Kalimantan Tengah	22 744	23 916	23 916	24 376
Kalimantan Selatan	25 000	25 329	24 315	24 544
Kalimantan Timur	24 677	24 040	24 114	23 983
Sulawesi Utara	35 811	36 756	36 756	35 603
Sulawesi Tengah	29 542	28 039	27 640	26 929
Sulawesi Selatan	30 306	29 980	29 694	29 002
Sulawesi Tenggara	27 510	27 846	27 579	27 579
Gorontalo	28 215	27 192	27 009	27 816
Sulawesi Barat	18 567	17 961	17 775	17 590
Maluku	28 804	25 867	28 897	28 238
Maluku Utara	24 082	23 679	22 401	22 401
Papua Barat	33 486	35 219	34 547	33 773
Papua	40 536	40 536	40 536	42 469
Nasional/National	28 075	28 021	27 930	28 058

Subsektor Perikanan, Kelompok Penangkapan Ikan

Lanjutan Tabel/Continued Table 2.1.33

Provinsi <i>Province</i>	Mei <i>May</i>	Juni <i>June</i>	Juli <i>July</i>	Agustus <i>August</i>
<i>(1)</i>	<i>(6)</i>	<i>(7)</i>	<i>(8)</i>	<i>(9)</i>
Aceh	33 366	34 555	36 947	35 647
Sumatera Utara	21 035	22 336	22 566	21 984
Sumatera Barat	24 634	24 009	24 610	25 113
Riau	21 166	23 186	23 759	23 759
Jambi	20 051	19 442	20 795	18 905
Sumatera Selatan	30 444	27 400	27 400	27 400
Bengkulu	29 907	31 272	31 272	31 272
Lampung	31 661	31 787	32 604	33 669
Kep. Bangka Belitung	30 917	30 148	30 713	30 718
Kepulauan Riau	21 066	22 000	22 030	22 407
DKI Jakarta	31 707	31 707	31 707	30 904
Jawa Barat	31 293	30 624	31 747	31 310
Jawa Tengah	26 646	27 356	27 904	28 223
D.I. Yogyakarta	-	-	-	-
Jawa Timur	29 652	30 064	32 365	32 271
Banten	29 747	30 078	30 764	30 544
Bali	30 455	30 455	30 265	30 549
Nusa Tenggara Barat	35 687	36 646	38 631	37 608
Nusa Tenggara Timur	26 931	26 714	27 274	27 591
Kalimantan Barat	22 645	23 470	23 964	24 069
Kalimantan Tengah	24 376	24 376	25 921	25 875
Kalimantan Selatan	24 058	24 305	25 248	25 008
Kalimantan Timur	23 860	23 763	24 445	24 767
Sulawesi Utara	35 603	33 936	33 936	35 575
Sulawesi Tengah	28 614	29 295	29 295	31 376
Sulawesi Selatan	29 936	28 816	31 094	31 495
Sulawesi Tenggara	27 886	28 316	29 121	29 388
Gorontalo	29 092	29 111	32 379	31 367
Sulawesi Barat	19 147	17 836	19 188	19 889
Maluku	28 259	27 514	27 514	28 144
Maluku Utara	22 946	23 978	24 416	24 148
Papua Barat	33 502	33 502	33 502	32 943
Papua	42 469	42 469	42 469	42 990
Nasional/National	28 086	28 140	28 933	28 966

Lanjutan Tabel/Continued Table 2.1.33

Provinsi <i>Province</i>	September <i>September</i>	Oktober <i>October</i>	November <i>November</i>	Desember <i>December</i>	Rata-rata <i>Average</i>
<i>(1)</i>	<i>(10)</i>	<i>(11)</i>	<i>(12)</i>	<i>(13)</i>	<i>(14)</i>
Aceh	34 436	34 241	35 941	36 587	34 617
Sumatera Utara	22 077	21 796	22 674	22 558	21 714
Sumatera Barat	26 013	26 641	25 687	26 099	25 733
Riau	23 759	23 528	23 528	25 209	22 422
Jambi	18 751	18 656	17 988	18 080	19 178
Sumatera Selatan	27 400	27 400	27 400	29 592	30 311
Bengkulu	31 272	31 272	30 763	30 763	30 446
Lampung	34 576	35 592	34 995	34 875	32 712
Kep. Bangka Belitung	31 446	30 370	29 514	32 486	30 995
Kepulauan Riau	23 281	21 344	21 988	23 053	21 805
DKI Jakarta	30 904	30 904	30 904	30 904	31 268
Jawa Barat	32 345	31 798	32 231	31 939	31 402
Jawa Tengah	28 057	27 861	28 222	29 229	27 807
D.I. Yogyakarta	-	-	-	-	-
Jawa Timur	32 633	31 937	31 775	32 625	31 191
Banten	30 034	29 278	29 386	30 714	29 889
Bali	30 326	30 231	30 813	30 530	30 448
Nusa Tenggara Barat	38 483	38 687	39 266	40 000	36 804
Nusa Tenggara Timur	28 089	27 237	27 264	27 533	27 166
Kalimantan Barat	23 586	20 647	20 737	23 488	22 370
Kalimantan Tengah	26 932	25 860	26 277	25 336	24 992
Kalimantan Selatan	26 536	26 536	26 536	28 849	25 522
Kalimantan Timur	24 543	24 436	24 416	24 573	24 301
Sulawesi Utara	35 906	36 597	36 914	37 958	35 946
Sulawesi Tengah	32 106	33 858	36 473	35 704	30 739
Sulawesi Selatan	32 215	32 201	31 259	32 948	30 746
Sulawesi Tenggara	29 121	30 167	30 285	31 354	28 846
Gorontalo	31 367	32 389	32 909	32 638	30 124
Sulawesi Barat	19 436	18 911	19 004	20 216	18 793
Maluku	28 681	29 656	32 623	31 389	28 799
Maluku Utara	24 790	24 131	23 993	26 092	23 922
Papua Barat	35 174	35 357	35 952	34 613	34 297
Papua	42 990	42 990	42 990	43 958	42 284
Nasional/National	29 290	29 141	29 397	30 059	28 675

Subsektor Perikanan, Kelompok Penangkapan Ikan

Tabel/Table 2.1.34 Harga Produsen Kerang Darah (Rp/Kg) Menurut Provinsi, 2014
Producer Price of Blood Cockles (Rp/Kg) by Province, 2014

Provinsi <i>Province</i>	Januari <i>January</i>	Februari <i>February</i>	Maret <i>March</i>	April <i>April</i>
<i>(1)</i>	<i>(2)</i>	<i>(3)</i>	<i>(4)</i>	<i>(5)</i>
Aceh	8 000	8 618	8 618	8 618
Sumatera Utara	8 268	8 268	8 268	8 369
Sumatera Barat	-	-	-	-
Riau	9 000	9 000	9 000	9 000
Jambi	7 000	7 000	7 215	7 215
Sumatera Selatan	-	-	-	-
Bengkulu	-	-	-	-
Lampung	8 367	8 367	8 367	8 367
Kep. Bangka Belitung	6 714	6 714	6 714	6 714
Kepulauan Riau	8 678	8 678	8 678	8 678
DKI Jakarta	-	-	-	-
Jawa Barat	11 293	11 293	11 293	11 293
Jawa Tengah	7 489	7 489	7 489	7 489
D.I. Yogyakarta	-	-	-	-
Jawa Timur*)	11 786	11 786	12 059	12 059
Banten*)	7 500	8 070	8 853	8 853
Bali	-	-	-	-
Nusa Tenggara Barat	10 000	10 000	8 600	7 315
Nusa Tenggara Timur	15 000	15 000	15 000	15 000
Kalimantan Barat	9 936	9 936	9 936	10 628
Kalimantan Tengah*)	10 000	10 000	11 262	11 262
Kalimantan Selatan*)	10 000	10 000	10 488	10 488
Kalimantan Timur	10 512	10 512	10 512	10 512
Sulawesi Utara	-	-	-	-
Sulawesi Tengah	-	-	-	-
Sulawesi Selatan	8 000	7 906	7 906	7 906
Sulawesi Tenggara	-	-	-	-
Gorontalo	-	-	-	-
Sulawesi Barat	-	-	-	-
Maluku	-	-	-	-
Maluku Utara	10 000	9 375	9 375	9 375
Papua Barat	12 420	12 420	12 420	12 420
Papua	-	-	-	-
Nasional/National	9 498	9 522	9 603	9 578

*) Perubahan kualitas/Quality

Lanjutan Tabel/Continued Table 2.1.34

Provinsi <i>Province</i>	Mei <i>May</i>	Juni <i>June</i>	Juli <i>July</i>	Agustus <i>August</i>
(1)	(6)	(7)	(8)	(9)
Aceh	8 618	8 618	8 618	8 618
Sumatera Utara	8 369	8 369	8 369	8 606
Sumatera Barat	-	-	-	-
Riau	9 000	9 000	9 741	9 741
Jambi	7 215	6 900	7 033	7 033
Sumatera Selatan	-	-	-	-
Bengkulu	-	-	-	-
Lampung	8 367	9 594	9 594	9 594
Kep. Bangka Belitung	6 714	6 932	7 048	7 048
Kepulauan Riau	8 678	8 959	8 056	8 056
DKI Jakarta	-	-	-	-
Jawa Barat	11 293	11 293	11 293	11 293
Jawa Tengah	7 489	7 489	7 489	7 489
D.I. Yogyakarta	-	-	-	-
Jawa Timur*)	12 400	12 082	12 046	12 005
Banten*)	8 768	8 768	9 470	9 370
Bali	-	-	-	-
Nusa Tenggara Barat	7 555	7 555	7 555	7 555
Nusa Tenggara Timur	15 000	15 000	15 000	16 500
Kalimantan Barat	10 628	9 936	9 936	9 936
Kalimantan Tengah*)	11 788	11 788	11 968	13 744
Kalimantan Selatan*)	10 488	10 488	10 488	10 488
Kalimantan Timur	10 512	11 171	11 171	11 171
Sulawesi Utara	-	-	-	-
Sulawesi Tengah	-	-	-	-
Sulawesi Selatan	7 906	7 906	7 906	7 906
Sulawesi Tenggara	-	-	-	-
Gorontalo	-	-	-	-
Sulawesi Barat	-	-	-	-
Maluku	-	-	-	-
Maluku Utara	9 375	9 375	9 375	9 375
Papua Barat	12 420	12 420	13 307	13 307
Papua	-	-	-	-
Nasional/National	9 629	9 682	9 773	9 942

*) Perubahan kualitas/Quality changes

Subsektor Perikanan, Kelompok Penangkapan Ikan

Lanjutan Tabel/Continued Table 2.1.34

Provinsi <i>Province</i>	September <i>September</i>	Oktober <i>October</i>	November <i>November</i>	Desember <i>December</i>	Rata-rata <i>Average</i>
<i>(1)</i>	<i>(10)</i>	<i>(11)</i>	<i>(12)</i>	<i>(13)</i>	<i>(14)</i>
Aceh	8 618	8 618	8 618	8 618	8 566
Sumatera Utara	8 088	7 375	7 936	8 745	8 252
Sumatera Barat	-	-	-	-	-
Riau	9 741	9 559	9 559	9 559	9 325
Jambi	7 627	7 633	7 529	8 359	7 314
Sumatera Selatan	-	-	-	-	-
Bengkulu	-	-	-	-	-
Lampung	9 269	9 269	8 465	8 465	8 840
Kep. Bangka Belitung	6 896	6 896	7 351	7 351	6 925
Kepulauan Riau	8 867	8 481	8 481	8 481	8 564
DKI Jakarta	-	-	-	-	-
Jawa Barat	11 293	11 293	11 293	11 293	11 293
Jawa Tengah	7 489	7 489	7 489	7 830	7 517
D.I. Yogyakarta	-	-	-	-	-
Jawa Timur*)	12 110	12 015	12 710	12 398	12 121
Banten*)	9 370	8 884	8 884	9 429	8 851
Bali	-	-	-	-	-
Nusa Tenggara Barat	7 555	7 555	7 555	7 679	8 040
Nusa Tenggara Timur	16 500	16 500	16 500	16 500	15 625
Kalimantan Barat	9 936	9 936	9 936	10 775	10 121
Kalimantan Tengah*)	13 844	13 571	13 845	13 845	12 243
Kalimantan Selatan*)	10 488	10 488	10 488	10 488	10 407
Kalimantan Timur	11 171	11 171	11 171	11 171	10 896
Sulawesi Utara	-	-	-	-	-
Sulawesi Tengah	-	-	-	-	-
Sulawesi Selatan	7 906	7 906	7 906	7 906	7 914
Sulawesi Tenggara	-	-	-	-	-
Gorontalo	-	-	-	-	-
Sulawesi Barat	-	-	-	-	-
Maluku	-	-	-	-	-
Maluku Utara	9 375	9 375	9 375	9 375	9 427
Papua Barat	13 307	13 307	13 307	13 307	12 864
Papua	-	-	-	-	-
Nasional/National	9 972	9 866	9 920	10 079	9 755

*) Perubahan kualitas/Quality changes

Tabel/Table 2.1.35 Harga Produsen Sotong (Rp/Kg) Menurut Provinsi, 2014
Producer Price of Cuttlefish (Rp/Kg) by Province, 2014

Provinsi <i>Province</i>	Januari <i>January</i>	Februari <i>February</i>	Maret <i>March</i>	April <i>April</i>
<i>(1)</i>	<i>(2)</i>	<i>(3)</i>	<i>(4)</i>	<i>(5)</i>
Aceh	23 955	25 263	27 356	26 255
Sumatera Utara	29 661	32 835	33 518	34 603
Sumatera Barat	-	-	-	-
Riau	29 932	31 108	33 125	33 125
Jambi	-	-	-	-
Sumatera Selatan	-	-	-	-
Bengkulu	-	-	-	-
Lampung	20 328	21 245	21 161	21 369
Kep. Bangka Belitung	26 590	28 356	27 973	27 903
Kepulauan Riau	20 880	20 746	20 588	19 851
DKI Jakarta	-	-	-	-
Jawa Barat	27 312	26 845	27 312	27 312
Jawa Tengah	26 949	27 139	25 874	25 606
D.I. Yogyakarta	-	-	-	-
Jawa Timur	22 500	22 255	21 399	22 460
Banten	15 741	16 434	16 385	16 059
Bali	24 300	24 300	24 300	24 300
Nusa Tenggara Barat	-	-	-	-
Nusa Tenggara Timur	-	-	-	-
Kalimantan Barat	24 142	27 002	27 460	27 033
Kalimantan Tengah	30 595	30 595	30 595	30 595
Kalimantan Selatan	-	-	-	-
Kalimantan Timur	28 294	29 536	28 057	26 651
Sulawesi Utara	28 282	28 282	28 282	28 282
Sulawesi Tengah	22 108	25 107	25 107	24 322
Sulawesi Selatan	16 368	16 368	16 368	16 368
Sulawesi Tenggara	13 277	13 277	12 697	12 697
Gorontalo	16 465	16 465	16 465	16 465
Sulawesi Barat	18 000	18 000	18 000	18 000
Maluku	26 023	23 975	25 633	26 173
Maluku Utara	21 570	20 325	20 199	20 587
Papua Barat	33 935	32 719	32 719	32 719
Papua	-	-	-	-
Nasional/National	23 792	24 269	24 373	24 293

Subsektor Perikanan, Kelompok Penangkapan Ikan

Lanjutan Tabel/Continued Table 2.1.35

Provinsi <i>Province</i> (1)	Mei <i>May</i> (6)	Juni <i>June</i> (7)	Juli <i>July</i> (8)	Agustus <i>August</i> (9)
Aceh	25 085	25 522	26 712	26 137
Sumatera Utara	33 021	34 329	32 544	33 476
Sumatera Barat	-	-	-	-
Riau	32 037	32 559	34 077	35 095
Jambi	-	-	-	-
Sumatera Selatan	-	-	-	-
Bengkulu	-	-	-	-
Lampung	23 887	23 887	23 887	21 703
Kep. Bangka Belitung	27 556	27 820	27 965	27 691
Kepulauan Riau	19 114	19 657	19 789	20 741
DKI Jakarta	-	-	-	-
Jawa Barat	28 345	26 296	27 159	27 159
Jawa Tengah	24 712	24 951	26 019	26 804
D.I. Yogyakarta	-	-	-	-
Jawa Timur	22 948	23 644	24 301	25 787
Banten	15 994	16 262	16 262	16 297
Bali	24 300	22 867	24 300	24 300
Nusa Tenggara Barat	-	-	-	-
Nusa Tenggara Timur	-	-	-	-
Kalimantan Barat	26 294	26 260	26 329	26 141
Kalimantan Tengah	30 595	30 595	30 595	30 595
Kalimantan Selatan	-	-	-	-
Kalimantan Timur	24 363	25 890	25 890	25 890
Sulawesi Utara	28 282	28 282	28 282	28 282
Sulawesi Tengah	24 322	21 367	22 523	20 765
Sulawesi Selatan	14 228	14 228	14 228	14 228
Sulawesi Tenggara	12 412	12 412	13 056	13 056
Gorontalo	16 465	18 189	18 189	18 189
Sulawesi Barat	18 000	18 000	18 000	18 000
Maluku	27 535	27 535	28 835	27 139
Maluku Utara	21 887	21 887	22 480	23 016
Papua Barat	32 719	32 719	32 719	32 719
Papua	-	-	-	-
Nasional/National	24 091	24 137	24 528	24 487

Lanjutan Tabel/Continued Table 2.1.35

Provinsi <i>Province</i>	September <i>September</i>	Oktober <i>October</i>	November <i>November</i>	Desember <i>December</i>	Rata-rata <i>Average</i>
<i>(1)</i>	<i>(10)</i>	<i>(11)</i>	<i>(12)</i>	<i>(13)</i>	<i>(14)</i>
Aceh	26 736	28 598	27 180	28 454	26 438
Sumatera Utara	32 653	32 211	34 980	36 449	33 357
Sumatera Barat	-	-	-	-	-
Riau	35 056	35 358	36 934	37 387	33 816
Jambi	-	-	-	-	-
Sumatera Selatan	-	-	-	-	-
Bengkulu	-	-	-	-	-
Lampung	21 703	21 477	21 174	21 726	21 962
Kep. Bangka Belitung	28 333	27 987	27 751	27 601	27 794
Kepulauan Riau	21 350	21 149	20 648	21 393	20 492
DKI Jakarta	-	-	-	-	-
Jawa Barat	26 738	28 732	32 694	30 955	28 072
Jawa Tengah	27 858	27 957	28 928	29 183	26 832
D.I. Yogyakarta	-	-	-	-	-
Jawa Timur	25 125	25 787	25 238	26 190	23 969
Banten	15 722	15 697	15 697	16 265	16 068
Bali	25 255	25 662	26 209	26 665	24 730
Nusa Tenggara Barat	-	-	-	-	-
Nusa Tenggara Timur	-	-	-	-	-
Kalimantan Barat	26 372	24 660	24 760	25 295	25 979
Kalimantan Tengah	30 595	30 595	30 595	30 595	30 595
Kalimantan Selatan	-	-	-	-	-
Kalimantan Timur	25 890	25 890	25 890	25 890	26 511
Sulawesi Utara	28 282	28 282	28 282	28 282	28 282
Sulawesi Tengah	23 614	24 619	24 619	24 619	23 591
Sulawesi Selatan	14 228	14 228	14 228	14 228	14 941
Sulawesi Tenggara	13 056	14 046	14 046	14 208	13 187
Gorontalo	18 189	19 914	19 445	19 445	17 824
Sulawesi Barat	18 000	18 000	17 915	17 915	17 986
Maluku	27 577	26 877	26 877	26 877	26 755
Maluku Utara	22 618	22 308	23 958	25 987	22 235
Papua Barat	32 719	32 719	32 719	32 719	32 821
Papua	-	-	-	-	-
Nasional/National	24 681	24 902	25 251	25 579	24 532

Subsektor Perikanan
Fishery Subsector

Kelompok Budidaya Ikan
Group of Aquaculture

Tabel/Table 2.2.1

Harga Produsen Ikan Bandeng (Rp/Kg) Menurut Provinsi, 2014
Producer Price of Milkfish (Rp/Kg) by Province, 2014

Provinsi <i>Province</i>	Januari <i>January</i>	Februari <i>February</i>	Maret <i>March</i>	April <i>April</i>
(1)	(2)	(3)	(4)	(5)
Aceh	22 620	22 903	22 778	22 713
Sumatera Utara	17 048	16 987	16 938	17 060
Sumatera Barat	-	-	-	-
Riau	-	-	-	-
Jambi	12 000	12 000	12 000	12 000
Sumatera Selatan	19 000	19 000	19 000	19 192
Bengkulu	-	-	-	-
Lampung	15 875	16 003	16 003	16 003
Kep. Bangka Belitung	19 521	19 750	19 750	19 926
Kepulauan Riau	-	-	-	-
DKI Jakarta	18 500	18 500	18 500	18 500
Jawa Barat	16 705	16 684	16 255	16 189
Jawa Tengah	17 516	17 721	17 792	17 830
D.I. Yogyakarta	-	-	-	-
Jawa Timur	19 260	19 997	19 668	19 978
Banten	16 667	16 746	16 617	16 636
Bali	10 000	9 000	9 000	9 045
Nusa Tenggara Barat	19 175	19 175	19 332	19 245
Nusa Tenggara Timur	33 267	33 267	33 267	33 267
Kalimantan Barat	-	-	-	-
Kalimantan Tengah*)	23 000	23 208	23 162	23 493
Kalimantan Selatan	20 842	20 728	20 629	20 506
Kalimantan Timur	-	-	-	-
Sulawesi Utara	31 189	31 189	31 189	31 464
Sulawesi Tengah	26 016	26 016	25 807	25 678
Sulawesi Selatan	17 449	17 378	17 272	17 405
Sulawesi Tenggara	21 104	21 104	21 074	20 989
Gorontalo	-	-	-	-
Sulawesi Barat	16 374	16 563	16 569	16 666
Maluku	-	-	-	-
Maluku Utara	31 189	31 189	31 189	31 189
Papua Barat	-	-	-	-
Papua	-	-	-	-
Nasional/National	20 196	20 232	20 172	20 226

*) Perubahan kualitas/Quality changes

Subsektor Perikanan, Kelompok Budidaya Ikan

Lanjutan Tabel/Continued Table 2.2.1

Provinsi <i>Province</i>	Mei <i>May</i>	Juni <i>June</i>	Juli <i>July</i>	Agustus <i>August</i>
<i>(1)</i>	<i>(6)</i>	<i>(7)</i>	<i>(8)</i>	<i>(9)</i>
Aceh	22 908	23 065	23 035	23 236
Sumatera Utara	17 060	17 060	17 060	17 060
Sumatera Barat	-	-	-	-
Riau	-	-	-	-
Jambi	11 996	12 096	12 338	12 267
Sumatera Selatan	19 192	19 192	19 719	19 719
Bengkulu	-	-	-	-
Lampung	15 915	15 831	15 733	15 634
Kep. Bangka Belitung	19 839	19 839	19 750	19 750
Kepulauan Riau	-	-	-	-
DKI Jakarta	18 500	18 819	18 819	18 819
Jawa Barat	16 255	16 496	16 543	15 900
Jawa Tengah	17 646	17 263	17 480	18 026
D.I. Yogyakarta	-	-	-	-
Jawa Timur	19 968	20 012	20 302	20 351
Banten	16 858	16 758	16 737	16 815
Bali	9 045	9 045	9 045	9 045
Nusa Tenggara Barat	19 371	19 245	19 429	19 429
Nusa Tenggara Timur	33 267	33 267	33 267	33 267
Kalimantan Barat	-	-	-	-
Kalimantan Tengah*)	23 493	23 493	23 493	23 724
Kalimantan Selatan	20 453	20 558	20 558	20 558
Kalimantan Timur	-	-	-	-
Sulawesi Utara	31 464	31 464	31 895	31 895
Sulawesi Tengah	26 095	26 254	26 655	26 708
Sulawesi Selatan	17 501	17 527	17 708	17 638
Sulawesi Tenggara	21 139	21 346	21 456	21 379
Gorontalo	-	-	-	-
Sulawesi Barat	16 672	16 953	17 148	17 320
Maluku	-	-	-	-
Maluku Utara	31 189	31 189	31 189	31 189
Papua Barat	-	-	-	-
Papua	-	-	-	-
Nasional/National	20 265	20 308	20 425	20 442

*) Perubahan kualitas/Quality changes

Lanjutan Tabel/Continued Table 2.2.1

Provinsi <i>Province</i>	September <i>September</i>	Oktober <i>October</i>	November <i>November</i>	Desember <i>December</i>	Rata-rata <i>Average</i>
<i>(1)</i>	<i>(10)</i>	<i>(11)</i>	<i>(12)</i>	<i>(13)</i>	<i>(14)</i>
Aceh	23 261	23 212	23 055	23 040	22 986
Sumatera Utara	17 060	17 060	16 999	17 282	17 056
Sumatera Barat	-	-	-	-	-
Riau	-	-	-	-	-
Jambi	12 172	12 172	12 148	12 401	12 133
Sumatera Selatan	19 719	19 757	19 700	19 904	19 425
Bengkulu	-	-	-	-	-
Lampung	15 503	15 619	15 586	15 752	15 788
Kep. Bangka Belitung	19 926	20 012	20 012	20 096	19 848
Kepulauan Riau	-	-	-	-	-
DKI Jakarta	18 819	19 032	19 011	19 226	18 754
Jawa Barat	16 221	16 348	16 700	17 141	16 453
Jawa Tengah	18 460	18 666	18 738	18 569	17 975
D.I. Yogyakarta	-	-	-	-	-
Jawa Timur	20 808	20 840	20 873	21 277	20 278
Banten	16 852	17 053	17 050	16 738	16 794
Bali	9 045	9 045	9 045	9 045	9 117
Nusa Tenggara Barat	19 539	19 354	19 354	19 738	19 366
Nusa Tenggara Timur	33 548	33 548	33 548	33 548	33 361
Kalimantan Barat	-	-	-	-	-
Kalimantan Tengah*)	23 524	23 490	23 490	23 490	23 422
Kalimantan Selatan	20 634	20 911	20 911	21 275	20 714
Kalimantan Timur	-	-	-	-	-
Sulawesi Utara	31 895	32 258	32 222	33 199	31 777
Sulawesi Tengah	26 984	27 097	27 097	27 656	26 505
Sulawesi Selatan	17 532	17 674	17 648	18 278	17 584
Sulawesi Tenggara	21 442	21 508	21 512	21 842	21 325
Gorontalo	-	-	-	-	-
Sulawesi Barat	17 339	17 410	17 463	17 762	17 020
Maluku	-	-	-	-	-
Maluku Utara	31 189	31 189	31 189	31 189	31 189
Papua Barat	-	-	-	-	-
Papua	-	-	-	-	-
Nasional/National	20 521	20 603	20 607	20 839	20 403

*) Perubahan kualitas/Quality changes

Subsektor Perikanan, Kelompok Budidaya Ikan

Tabel/Table 2.2.2 Harga Produsen Ikan Gurame (Rp/Kg) Menurut Provinsi, 2014
Producer Price of Giant Gouramy/Carp (Rp/Kg) by Province, 2014

Provinsi <i>Province</i> (1)	Januari <i>January</i> (2)	Februari <i>February</i> (3)	Maret <i>March</i> (4)	April <i>April</i> (5)
Aceh	28 433	28 433	28 433	29 245
Sumatera Utara	-	-	-	-
Sumatera Barat	31 651	31 515	31 367	32 122
Riau	32 347	32 179	32 119	32 878
Jambi	35 566	36 990	35 916	35 916
Sumatera Selatan	-	-	-	-
Bengkulu	28 231	28 231	28 231	28 231
Lampung	32 501	32 271	32 615	32 746
Kep. Bangka Belitung	34 752	35 253	35 359	35 359
Kepulauan Riau	45 000	45 000	45 000	45 000
DKI Jakarta	-	-	-	-
Jawa Barat	37 208	36 804	38 041	37 061
Jawa Tengah	29 713	29 116	29 153	28 520
D.I. Yogyakarta	29 845	29 852	28 840	29 285
Jawa Timur	29 986	28 957	28 843	28 735
Banten	36 791	36 791	36 791	38 477
Bali	32 648	33 036	33 427	33 427
Nusa Tenggara Barat	27 386	27 386	28 460	28 460
Nusa Tenggara Timur	45 000	45 000	45 000	45 000
Kalimantan Barat*)	25 000	25 000	25 000	25 000
Kalimantan Tengah	25 739	25 739	25 739	25 739
Kalimantan Selatan	-	-	-	-
Kalimantan Timur	30 000	30 000	30 000	30 000
Sulawesi Utara	-	-	-	-
Sulawesi Tengah	-	-	-	-
Sulawesi Selatan	-	-	-	-
Sulawesi Tenggara	-	-	-	-
Gorontalo	-	-	-	-
Sulawesi Barat	-	-	-	-
Maluku	-	-	-	-
Maluku Utara	61 994	56 988	56 988	56 988
Papua Barat	60 000	60 000	60 000	60 000
Papua	30 000	30 000	30 000	30 000
Nasional/National	34 991	34 752	34 787	34 918

*) Perubahan kualitas/*Quality changes*

Lanjutan Tabel/Continued Table 2.2.2

Provinsi <i>Province</i> (1)	Mei <i>May</i> (6)	Juni <i>June</i> (7)	Juli <i>July</i> (8)	Agustus <i>August</i> (9)
Aceh	29 245	29 245	31 617	34 621
Sumatera Utara	-	-	-	-
Sumatera Barat	32 458	33 115	32 919	33 069
Riau	32 248	32 975	32 521	33 015
Jambi	36 163	34 737	35 363	36 276
Sumatera Selatan	-	-	-	-
Bengkulu	28 845	29 318	30 330	30 330
Lampung	32 861	32 861	33 443	32 902
Kep. Bangka Belitung	34 732	34 489	34 899	35 623
Kepulauan Riau	45 000	45 000	49 095	49 095
DKI Jakarta	-	-	-	-
Jawa Barat	37 211	38 561	38 126	37 771
Jawa Tengah	28 587	28 385	28 500	28 352
D.I. Yogyakarta	28 338	28 326	28 554	28 526
Jawa Timur	28 690	28 919	29 118	29 579
Banten	38 477	38 477	43 464	40 240
Bali	33 633	33 633	33 834	34 249
Nusa Tenggara Barat	28 460	28 460	28 460	28 460
Nusa Tenggara Timur	45 000	45 000	49 100	49 100
Kalimantan Barat*)	25 000	25 000	25 981	25 981
Kalimantan Tengah	25 739	26 250	27 456	27 274
Kalimantan Selatan	-	-	-	-
Kalimantan Timur	30 000	30 000	33 561	33 561
Sulawesi Utara	-	-	-	-
Sulawesi Tengah	-	-	-	-
Sulawesi Selatan	-	-	-	-
Sulawesi Tenggara	-	-	-	-
Gorontalo	-	-	-	-
Sulawesi Barat	-	-	-	-
Maluku	-	-	-	-
Maluku Utara	56 988	65 287	65 287	65 287
Papua Barat	60 000	60 000	60 000	60 000
Papua	30 000	30 000	34 100	33 126
Nasional/National	34 894	35 365	36 624	36 656

*) Perubahan kualitas/Quality changes

Subsektor Perikanan, Kelompok Budidaya Ikan

Lanjutan Tabel/Continued Table 2.2.2

Provinsi <i>Province</i>	September <i>September</i>	Oktober <i>October</i>	November <i>November</i>	Desember <i>December</i>	Rata-rata <i>Average</i>
(1)	(10)	(11)	(12)	(13)	(14)
Aceh	35 390	35 390	35 233	35 233	31 710
Sumatera Utara	-	-	-	-	-
Sumatera Barat	33 164	32 925	32 751	33 701	32 563
Riau	32 774	32 774	33 114	33 114	32 672
Jambi	36 276	39 787	39 787	40 570	36 946
Sumatera Selatan	-	-	-	-	-
Bengkulu	30 968	32 601	31 582	31 582	29 873
Lampung	32 915	33 462	33 525	33 362	32 955
Kep. Bangka Belitung	35 704	35 510	35 106	35 295	35 174
Kepulauan Riau	49 095	49 095	49 095	49 095	47 047
DKI Jakarta	-	-	-	-	-
Jawa Barat	37 507	38 172	37 880	38 147	37 707
Jawa Tengah	28 395	28 055	29 013	29 395	28 765
D.I. Yogyakarta	28 510	28 658	28 759	29 012	28 875
Jawa Timur	28 732	29 813	30 119	30 551	29 337
Banten	40 240	43 019	46 465	46 465	40 475
Bali	34 249	34 756	35 068	34 921	33 907
Nusa Tenggara Barat	28 460	28 983	31 464	32 569	28 918
Nusa Tenggara Timur	49 100	49 100	49 100	49 100	47 050
Kalimantan Barat*)	25 981	25 981	25 981	25 981	25 490
Kalimantan Tengah	26 781	27 611	28 380	28 682	26 761
Kalimantan Selatan	-	-	-	-	-
Kalimantan Timur	33 561	33 561	33 561	33 561	31 780
Sulawesi Utara	-	-	-	-	-
Sulawesi Tengah	-	-	-	-	-
Sulawesi Selatan	-	-	-	-	-
Sulawesi Tenggara	-	-	-	-	-
Gorontalo	-	-	-	-	-
Sulawesi Barat	-	-	-	-	-
Maluku	-	-	-	-	-
Maluku Utara	65 287	65 287	65 287	67 052	62 393
Papua Barat	60 000	60 000	60 000	60 000	60 000
Papua	33 126	33 126	33 126	33 126	31 644
Nasional/National	36 646	37 167	37 472	37 751	36 002

*) Perubahan kualitas/Quality changes

Tabel/Table 2.2.3 Harga Produsen Ikan Lele (Rp/Kg) Menurut Provinsi, 2014
Producer Price of Walking Catfish (Rp/Kg) by Province, 2014

Provinsi <i>Province</i> (1)	Januari <i>January</i> (2)	Februari <i>February</i> (3)	Maret <i>March</i> (4)	April <i>April</i> (5)
Aceh	19 009	20 476	19 258	19 289
Sumatera Utara	18 885	19 048	18 895	18 975
Sumatera Barat	18 673	18 769	18 940	18 933
Riau	21 967	22 226	22 511	22 596
Jambi	17 889	18 324	18 423	18 547
Sumatera Selatan	15 579	15 171	15 017	14 846
Bengkulu	19 106	19 497	19 454	19 646
Lampung	14 069	14 219	14 316	15 466
Kep. Bangka Belitung	20 799	20 872	20 836	20 878
Kepulauan Riau	18 453	18 555	18 648	18 648
DKI Jakarta	-	-	-	-
Jawa Barat	15 498	15 603	15 703	15 881
Jawa Tengah	15 198	14 899	15 357	15 314
D.I. Yogyakarta	14 156	14 152	14 578	14 454
Jawa Timur	13 912	13 970	13 965	14 111
Banten	15 722	16 183	16 319	16 400
Bali	21 227	21 498	21 585	21 734
Nusa Tenggara Barat	25 667	25 667	25 667	25 806
Nusa Tenggara Timur	33 074	34 835	35 260	35 260
Kalimantan Barat	24 372	24 088	24 487	24 607
Kalimantan Tengah	17 316	17 168	17 751	18 073
Kalimantan Selatan	16 000	16 816	17 639	17 843
Kalimantan Timur	22 203	21 289	21 220	22 235
Sulawesi Utara	-	-	-	-
Sulawesi Tengah	24 243	24 883	26 504	26 773
Sulawesi Selatan	14 400	14 561	15 043	14 745
Sulawesi Tenggara	-	-	-	-
Gorontalo	25 508	25 718	25 718	25 718
Sulawesi Barat	18 028	18 028	18 028	18 028
Maluku	-	-	-	-
Maluku Utara	28 875	32 915	32 915	32 915
Papua Barat	36 884	36 345	35 744	36 402
Papua	35 772	37 518	38 737	40 201
Nasional/National	20 775	21 148	21 328	21 528

Subsektor Perikanan, Kelompok Budidaya Ikan

Lanjutan Tabel/Continued Table 2.2.3

Provinsi <i>Province</i> (1)	Mei <i>May</i> (6)	Juni <i>June</i> (7)	Juli <i>July</i> (8)	Agustus <i>August</i> (9)
Aceh	19 016	18 730	18 009	18 430
Sumatera Utara	19 266	19 627	20 213	20 226
Sumatera Barat	19 017	18 940	18 945	19 195
Riau	22 449	22 927	23 965	24 776
Jambi	18 323	18 235	18 415	18 320
Sumatera Selatan	14 892	14 916	15 073	15 084
Bengkulu	19 687	19 687	19 206	19 206
Lampung	15 804	15 762	15 757	15 384
Kep. Bangka Belitung	21 075	20 992	21 475	21 489
Kepulauan Riau	18 827	19 012	19 368	19 546
DKI Jakarta	-	-	-	-
Jawa Barat	15 868	15 303	15 521	15 488
Jawa Tengah	15 487	15 482	15 517	15 361
D.I. Yogyakarta	14 652	14 929	15 161	15 102
Jawa Timur	14 171	14 407	14 676	14 403
Banten	16 408	16 703	17 013	16 956
Bali	21 925	22 171	22 254	22 094
Nusa Tenggara Barat	26 433	26 219	26 423	26 007
Nusa Tenggara Timur	35 260	35 260	35 728	35 728
Kalimantan Barat	24 553	24 101	24 405	24 584
Kalimantan Tengah	18 073	18 162	18 448	18 208
Kalimantan Selatan	17 679	17 911	17 911	17 231
Kalimantan Timur	21 314	23 921	23 673	24 677
Sulawesi Utara	-	-	-	-
Sulawesi Tengah	26 773	26 773	26 773	26 773
Sulawesi Selatan	14 745	15 043	15 043	15 043
Sulawesi Tenggara	-	-	-	-
Gorontalo	25 718	23 778	24 079	23 853
Sulawesi Barat	16 086	15 532	15 532	17 695
Maluku	-	-	-	-
Maluku Utara	32 915	34 450	34 450	34 450
Papua Barat	36 402	35 596	35 859	35 776
Papua	40 201	39 734	40 658	39 734
Nasional/National	21 483	21 528	21 709	21 752

Lanjutan Tabel/Continued Table 2.2.3

Provinsi	September	Oktober	November	Desember	Rata-rata
<i>Province</i>	<i>September</i>	<i>October</i>	<i>November</i>	<i>December</i>	<i>Average</i>
(1)	(10)	(11)	(12)	(13)	(14)
Aceh	18 582	18 430	18 831	19 534	18 966
Sumatera Utara	20 151	20 305	20 573	21 044	19 768
Sumatera Barat	19 318	19 669	19 646	19 683	19 144
Riau	24 428	23 598	23 512	23 590	23 212
Jambi	19 082	19 301	18 490	18 022	18 448
Sumatera Selatan	15 084	15 166	15 347	15 458	15 136
Bengkulu	19 337	19 348	19 332	19 376	19 407
Lampung	15 446	15 474	15 512	15 555	15 230
Kep. Bangka Belitung	21 567	21 780	21 483	21 804	21 254
Kepulauan Riau	19 506	19 455	19 496	19 890	19 117
DKI Jakarta	-	-	-	-	-
Jawa Barat	15 738	15 789	15 770	15 793	15 663
Jawa Tengah	15 369	15 363	15 259	15 480	15 341
D.I. Yogyakarta	15 098	15 239	15 199	15 220	14 828
Jawa Timur	14 386	14 486	14 553	14 800	14 320
Banten	16 730	16 810	16 832	16 857	16 578
Bali	22 434	22 312	22 420	22 781	22 036
Nusa Tenggara Barat	26 007	26 007	26 744	27 582	26 186
Nusa Tenggara Timur	35 728	35 728	36 519	37 727	35 509
Kalimantan Barat	25 116	25 712	25 909	26 306	24 853
Kalimantan Tengah	18 307	18 231	18 828	19 058	18 135
Kalimantan Selatan	18 048	17 953	17 959	18 105	17 591
Kalimantan Timur	25 182	24 940	25 611	24 738	23 417
Sulawesi Utara	-	-	-	-	-
Sulawesi Tengah	27 239	27 239	27 239	28 178	26 616
Sulawesi Selatan	15 043	15 043	15 119	15 774	14 967
Sulawesi Tenggara	-	-	-	-	-
Gorontalo	24 808	24 808	24 808	25 043	24 963
Sulawesi Barat	17 695	17 695	17 695	15 496	17 128
Maluku	-	-	-	-	-
Maluku Utara	34 450	34 450	36 057	36 057	33 742
Papua Barat	35 650	36 016	36 627	36 805	36 176
Papua	38 764	40 658	40 658	40 658	39 441
Nasional/National	21 872	21 966	22 139	22 290	21 627

Subsektor Perikanan, Kelompok Budidaya Ikan

Tabel/Table 2.2.4 Harga Produsen Ikan Mas (Rp/Kg) Menurut Provinsi, 2014
Producer Price of Carp (Rp/Kg) by Province, 2014

Provinsi <i>Province</i> (1)	Januari <i>January</i> (2)	Februari <i>February</i> (3)	Maret <i>March</i> (4)	April <i>April</i> (5)
Aceh	36 513	37 048	37 048	37 048
Sumatera Utara	23 991	23 294	23 587	23 813
Sumatera Barat	21 295	21 105	21 196	21 560
Riau	21 785	21 933	22 047	22 003
Jambi	24 258	24 061	24 179	24 427
Sumatera Selatan	26 497	26 104	25 940	27 021
Bengkulu	23 030	23 117	23 266	23 596
Lampung	21 474	21 819	21 918	20 977
Kep. Bangka Belitung	23 663	23 663	23 268	23 632
Kepulauan Riau	-	-	-	-
DKI Jakarta	-	-	-	-
Jawa Barat	18 748	18 819	18 823	18 874
Jawa Tengah	20 990	20 990	20 848	21 275
D.I. Yogyakarta	18 870	18 870	19 661	19 219
Jawa Timur	18 368	19 007	19 057	19 592
Banten	22 082	22 303	22 699	22 697
Bali	30 000	30 166	30 166	30 238
Nusa Tenggara Barat	28 714	28 451	28 151	28 151
Nusa Tenggara Timur	46 027	46 027	46 433	46 912
Kalimantan Barat	32 633	33 318	33 318	33 259
Kalimantan Tengah	23 846	23 724	23 569	23 878
Kalimantan Selatan	32 750	32 417	31 800	31 800
Kalimantan Timur	32 240	31 930	31 930	31 966
Sulawesi Utara	29 322	29 032	29 032	29 480
Sulawesi Tengah	38 116	38 366	38 908	38 908
Sulawesi Selatan	35 000	35 443	34 545	34 545
Sulawesi Tenggara	-	-	-	-
Gorontalo	34 641	34 641	34 641	35 103
Sulawesi Barat	-	-	-	-
Maluku	-	-	-	-
Maluku Utara	52 445	49 772	51 156	51 515
Papua Barat	46 528	48 061	48 061	48 061
Papua	44 836	44 836	44 836	44 836
Nasional/National	29 595	29 583	29 646	29 799

Lanjutan Tabel/Continued Table 2.2.4

Provinsi <i>Province</i> (1)	Mei <i>May</i> (6)	Juni <i>June</i> (7)	Juli <i>July</i> (8)	Agustus <i>August</i> (9)
Aceh	37 309	37 563	37 563	37 309
Sumatera Utara	24 568	24 640	25 610	25 669
Sumatera Barat	21 778	21 921	22 400	22 593
Riau	23 136	23 136	23 343	23 585
Jambi	24 480	24 500	24 710	23 736
Sumatera Selatan	27 323	27 209	27 745	29 308
Bengkulu	23 743	24 177	24 234	24 268
Lampung	21 040	20 914	21 080	20 744
Kep. Bangka Belitung	23 632	23 766	23 766	24 014
Kepulauan Riau	-	-	-	-
DKI Jakarta	-	-	-	-
Jawa Barat	18 972	18 924	19 218	19 221
Jawa Tengah	21 275	21 353	21 394	21 075
D.I. Yogyakarta	19 019	19 389	19 836	19 207
Jawa Timur	18 743	17 249	17 572	17 583
Banten	21 711	21 418	21 470	21 478
Bali	30 550	30 550	30 855	30 855
Nusa Tenggara Barat	28 611	28 571	28 799	28 961
Nusa Tenggara Timur	46 912	46 912	47 364	47 831
Kalimantan Barat	33 237	33 995	34 215	35 055
Kalimantan Tengah	24 301	24 469	25 125	25 899
Kalimantan Selatan	31 530	32 601	32 601	32 601
Kalimantan Timur	31 919	33 242	33 284	33 876
Sulawesi Utara	29 480	29 480	29 601	29 792
Sulawesi Tengah	38 908	38 908	40 002	40 274
Sulawesi Selatan	34 545	34 774	35 282	35 282
Sulawesi Tenggara	-	-	-	-
Gorontalo	35 103	35 103	35 400	35 400
Sulawesi Barat	-	-	-	-
Maluku	-	-	-	-
Maluku Utara	51 515	54 251	54 251	54 251
Papua Barat	48 629	48 295	49 066	48 295
Papua	44 836	44 836	44 836	44 836
Nasional/National	29 886	30 077	30 379	30 464

Subsektor Perikanan, Kelompok Budidaya Ikan

Lanjutan Tabel/Continued Table 2.2.4

Provinsi <i>Province</i>	September <i>September</i>	Oktober <i>October</i>	November <i>November</i>	Desember <i>December</i>	Rata-rata <i>Average</i>
(1)	(10)	(11)	(12)	(13)	(14)
Aceh	37 048	36 779	36 779	36 779	37 065
Sumatera Utara	25 664	25 688	25 690	25 709	24 827
Sumatera Barat	22 578	22 725	22 978	23 554	22 140
Riau	23 060	23 060	22 904	22 773	22 730
Jambi	23 359	23 359	24 280	24 324	24 140
Sumatera Selatan	29 326	29 100	28 864	29 588	27 835
Bengkulu	23 720	23 720	23 717	24 448	23 753
Lampung	20 715	19 965	19 941	19 911	20 875
Kep. Bangka Belitung	24 014	23 760	23 760	23 760	23 725
Kepulauan Riau	-	-	-	-	-
DKI Jakarta	-	-	-	-	-
Jawa Barat	18 789	18 744	18 399	18 477	18 834
Jawa Tengah	21 115	20 802	20 905	20 515	21 045
D.I. Yogyakarta	18 879	18 853	18 700	19 050	19 129
Jawa Timur	18 222	18 108	18 552	19 410	18 455
Banten	21 362	21 163	21 221	22 073	21 806
Bali	30 855	31 155	31 155	31 449	30 666
Nusa Tenggara Barat	28 961	29 213	29 291	30 142	28 835
Nusa Tenggara Timur	47 831	47 831	48 151	49 562	47 316
Kalimantan Barat	35 132	35 679	35 679	35 967	34 291
Kalimantan Tengah	26 109	26 082	26 522	26 435	24 997
Kalimantan Selatan	33 881	34 024	34 350	34 350	32 892
Kalimantan Timur	34 553	34 864	35 014	33 815	33 219
Sulawesi Utara	29 890	29 739	29 823	29 999	29 556
Sulawesi Tengah	39 927	39 845	39 845	40 391	39 366
Sulawesi Selatan	35 282	35 282	35 282	35 282	35 045
Sulawesi Tenggara	-	-	-	-	-
Gorontalo	32 751	32 854	33 132	33 439	34 351
Sulawesi Barat	-	-	-	-	-
Maluku	-	-	-	-	-
Maluku Utara	54 251	54 251	52 094	52 094	52 654
Papua Barat	48 158	49 232	49 894	50 294	48 548
Papua	44 836	44 836	44 836	44 836	44 836
Nasional/National	30 367	30 383	30 420	30 658	30 105

Tabel/Table 2.2.5 Harga Produsen Ikan Mujair (Rp/Kg) Menurut Provinsi, 2014
Producer Price of Tilapia (Rp/Kg) by Province, 2014

Provinsi <i>Province</i> (1)	Januari <i>January</i> (2)	Februari <i>February</i> (3)	Maret <i>March</i> (4)	April <i>April</i> (5)
Aceh	19 103	19 525	17 535	15 879
Sumatera Utara	19 099	19 564	19 686	19 820
Sumatera Barat	21 815	21 545	21 545	22 114
Riau	23 812	23 812	25 100	25 100
Jambi	23 403	25 977	25 251	25 869
Sumatera Selatan	18 437	17 683	17 594	17 261
Bengkulu	17 667	17 667	18 082	17 876
Lampung	16 126	16 126	16 126	16 126
Kep. Bangka Belitung	13 847	13 847	13 656	13 708
Kepulauan Riau	20 000	20 229	20 229	20 229
DKI Jakarta	-	-	-	-
Jawa Barat	13 981	14 482	14 383	14 096
Jawa Tengah	14 898	14 460	14 653	14 765
D.I. Yogyakarta	16 000	16 000	16 000	17 000
Jawa Timur	13 087	13 722	13 853	13 769
Banten	12 092	11 988	11 698	11 810
Bali	15 021	15 021	15 021	15 021
Nusa Tenggara Barat	18 452	18 452	18 452	18 217
Nusa Tenggara Timur	35 345	35 345	35 345	35 345
Kalimantan Barat	-	-	-	-
Kalimantan Tengah	24 000	24 000	24 000	24 000
Kalimantan Selatan	-	-	-	-
Kalimantan Timur	-	-	-	-
Sulawesi Utara	28 958	29 146	29 378	29 195
Sulawesi Tengah	27 967	27 967	27 532	27 671
Sulawesi Selatan	15 000	15 685	15 685	15 685
Sulawesi Tenggara	-	-	-	-
Gorontalo	24 431	24 069	24 069	21 566
Sulawesi Barat	-	-	-	-
Maluku	25 000	25 000	25 000	25 000
Maluku Utara	34 267	34 927	34 927	34 927
Papua Barat	32 405	32 069	33 446	31 931
Papua	34 725	35 263	35 074	35 597
Nasional/National	21 442	21 614	21 604	21 466

Subsektor Perikanan, Kelompok Budidaya Ikan

Lanjutan Tabel/Continued Table 2.2.5

Provinsi <i>Province</i> (1)	Mei <i>May</i> (6)	Juni <i>June</i> (7)	Juli <i>July</i> (8)	Agustus <i>August</i> (9)
Aceh	16 382	16 979	17 930	18 303
Sumatera Utara	20 417	20 411	21 117	21 238
Sumatera Barat	23 129	23 499	23 994	25 090
Riau	25 923	26 773	26 773	26 773
Jambi	25 742	27 711	31 120	28 249
Sumatera Selatan	17 449	17 323	18 476	17 631
Bengkulu	17 876	18 728	20 463	20 406
Lampung	15 771	15 771	16 473	16 473
Kep. Bangka Belitung	13 708	13 419	13 419	13 563
Kepulauan Riau	21 217	23 721	23 721	25 550
DKI Jakarta	-	-	-	-
Jawa Barat	14 222	14 125	14 243	14 414
Jawa Tengah	14 950	14 915	15 734	15 676
D.I. Yogyakarta	17 000	18 000	18 000	16 000
Jawa Timur	13 672	13 097	13 138	13 503
Banten	11 881	12 489	12 442	12 483
Bali	15 021	16 093	16 093	16 093
Nusa Tenggara Barat	18 217	17 972	17 972	17 972
Nusa Tenggara Timur	35 345	35 345	35 345	35 345
Kalimantan Barat	-	-	-	-
Kalimantan Tengah	24 000	24 000	25 000	24 000
Kalimantan Selatan	-	-	-	-
Kalimantan Timur	-	-	-	-
Sulawesi Utara	29 313	29 383	29 541	30 170
Sulawesi Tengah	28 153	28 153	28 153	28 153
Sulawesi Selatan	15 685	15 776	15 981	15 670
Sulawesi Tenggara	-	-	-	-
Gorontalo	22 320	22 313	22 572	21 999
Sulawesi Barat	-	-	-	-
Maluku	25 000	25 000	25 000	25 000
Maluku Utara	34 927	35 014	35 014	36 036
Papua Barat	32 067	33 143	33 788	33 991
Papua	35 597	35 848	36 153	35 658
Nasional/National	21 666	22 037	22 506	22 424

Lanjutan Tabel/Continued Table 2.2.5

Provinsi <i>Province</i>	September <i>September</i>	Oktober <i>October</i>	November <i>November</i>	Desember <i>December</i>	Rata-rata <i>Average</i>
(1)	(10)	(11)	(12)	(13)	(14)
Aceh	17 596	17 833	17 892	18 828	17 815
Sumatera Utara	20 951	21 397	21 514	21 636	20 571
Sumatera Barat	25 909	27 245	27 669	27 669	24 269
Riau	26 773	26 773	26 773	26 773	25 930
Jambi	27 361	27 361	27 597	29 332	27 081
Sumatera Selatan	18 156	18 763	18 868	18 392	18 003
Bengkulu	19 477	19 477	19 768	19 768	18 938
Lampung	16 473	16 473	16 473	16 473	16 240
Kep. Bangka Belitung	13 656	14 265	14 111	13 657	13 738
Kepulauan Riau	25 550	25 550	25 550	26 934	23 207
DKI Jakarta	-	-	-	-	-
Jawa Barat	14 326	14 480	14 267	14 422	14 287
Jawa Tengah	15 394	15 473	15 389	15 426	15 144
D.I. Yogyakarta	17 000	18 000	16 360	16 360	16 810
Jawa Timur	13 294	13 197	12 884	13 522	13 395
Banten	12 124	12 473	12 907	12 042	12 203
Bali	16 093	17 166	17 166	18 791	16 050
Nusa Tenggara Barat	17 972	19 215	19 490	21 569	18 663
Nusa Tenggara Timur	35 345	35 345	37 112	40 178	35 895
Kalimantan Barat	-	-	-	-	-
Kalimantan Tengah	24 000	25 000	25 000	25 746	24 396
Kalimantan Selatan	-	-	-	-	-
Kalimantan Timur	-	-	-	-	-
Sulawesi Utara	30 224	30 096	30 229	30 179	29 651
Sulawesi Tengah	28 153	28 042	28 042	28 718	28 059
Sulawesi Selatan	16 286	16 286	16 397	16 742	15 906
Sulawesi Tenggara	-	-	-	-	-
Gorontalo	24 987	26 883	27 781	29 118	24 342
Sulawesi Barat	-	-	-	-	-
Maluku	25 000	25 000	25 000	25 000	25 000
Maluku Utara	36 036	36 036	36 596	37 269	35 498
Papua Barat	33 749	33 131	33 820	33 820	33 113
Papua	35 282	36 011	36 011	36 986	35 684
Nasional/National	22 488	22 851	22 988	23 532	22 218

Subsektor Perikanan, Kelompok Budidaya Ikan

Tabel/Table 2.2.6 Harga Produsen Ikan Nila (Rp/Kg) Menurut Provinsi, 2014
Producer Price of Nile Tilapia (Rp/Kg) by Province, 2014

Provinsi <i>Province</i> (1)	Januari <i>January</i> (2)	Februari <i>February</i> (3)	Maret <i>March</i> (4)	April <i>April</i> (5)
Aceh	19 946	20 191	18 847	18 037
Sumatera Utara	19 452	19 516	19 496	19 642
Sumatera Barat	18 092	18 338	18 336	18 383
Riau	21 989	21 910	22 145	22 271
Jambi	21 170	20 910	20 931	21 116
Sumatera Selatan	23 328	23 076	23 780	23 832
Bengkulu	19 318	19 563	19 369	19 554
Lampung	16 394	16 690	16 432	16 769
Kep. Bangka Belitung	19 431	18 628	18 533	18 533
Kepulauan Riau	22 361	22 341	22 341	22 341
DKI Jakarta	-	-	-	-
Jawa Barat	15 185	15 363	15 328	15 179
Jawa Tengah	14 505	14 592	14 459	14 753
D.I. Yogyakarta	15 177	14 875	15 472	15 531
Jawa Timur	15 804	16 711	16 564	16 669
Banten	16 304	16 040	16 240	16 337
Bali	19 529	19 654	19 860	19 860
Nusa Tenggara Barat	24 589	24 589	24 385	24 380
Nusa Tenggara Timur	44 776	44 776	44 776	44 776
Kalimantan Barat	25 408	25 467	25 778	26 209
Kalimantan Tengah	25 985	25 912	25 912	26 142
Kalimantan Selatan	27 394	27 567	27 869	29 010
Kalimantan Timur	28 529	29 022	28 548	28 898
Sulawesi Utara	23 877	23 833	23 995	23 853
Sulawesi Tengah	27 194	27 194	27 194	27 194
Sulawesi Selatan	13 786	13 879	15 920	15 920
Sulawesi Tenggara	-	-	-	-
Gorontalo	25 953	26 042	25 911	26 266
Sulawesi Barat	-	-	-	-
Maluku	25 000	25 000	25 000	25 000
Maluku Utara	42 422	42 772	43 172	42 712
Papua Barat	34 436	33 961	34 857	35 274
Papua	41 067	41 067	41 067	41 067
Nasional/National	23 613	23 649	23 750	23 850

Lanjutan Tabel/Continued Table 2.2.6

Provinsi <i>Province</i> (1)	Mei <i>May</i> (6)	Juni <i>June</i> (7)	Juli <i>July</i> (8)	Agustus <i>August</i> (9)
Aceh	19 112	20 564	20 625	21 672
Sumatera Utara	19 701	19 839	19 878	20 063
Sumatera Barat	18 353	18 784	19 202	19 442
Riau	22 505	22 534	23 592	23 337
Jambi	21 181	21 196	21 236	21 076
Sumatera Selatan	24 192	24 157	24 574	24 878
Bengkulu	19 689	19 955	20 044	20 153
Lampung	17 066	17 087	17 436	17 124
Kep. Bangka Belitung	18 843	18 793	18 863	19 115
Kepulauan Riau	22 341	24 978	24 978	27 362
DKI Jakarta	-	-	-	-
Jawa Barat	15 344	15 664	15 903	16 041
Jawa Tengah	14 765	14 896	15 731	15 506
D.I. Yogyakarta	15 501	15 461	15 650	15 632
Jawa Timur	16 616	16 418	16 599	16 728
Banten	16 620	16 841	16 934	16 938
Bali	20 267	20 443	20 443	20 734
Nusa Tenggara Barat	24 542	24 515	24 865	25 057
Nusa Tenggara Timur	45 378	46 931	47 484	48 122
Kalimantan Barat	26 230	26 230	26 132	26 869
Kalimantan Tengah	26 374	26 540	27 461	27 871
Kalimantan Selatan	29 112	29 490	29 733	29 614
Kalimantan Timur	28 829	30 139	29 915	30 337
Sulawesi Utara	24 402	24 273	24 839	25 226
Sulawesi Tengah	27 194	27 194	25 982	25 982
Sulawesi Selatan	15 920	16 052	17 296	17 241
Sulawesi Tenggara	-	-	-	-
Gorontalo	26 414	26 873	27 155	27 153
Sulawesi Barat	-	-	-	-
Maluku	25 000	25 000	25 000	25 000
Maluku Utara	42 712	43 393	43 393	42 881
Papua Barat	35 274	35 274	35 473	35 865
Papua	41 067	41 067	41 067	41 067
Nasional/National	24 018	24 353	24 583	24 803

Subsektor Perikanan, Kelompok Budidaya Ikan

Lanjutan Tabel/Continued Table 2.2.6

Provinsi <i>Province</i>	September <i>September</i>	Oktober <i>October</i>	November <i>November</i>	Desember <i>December</i>	Rata-rata <i>Average</i>
(1)	(10)	(11)	(12)	(13)	(14)
Aceh	21 008	21 249	20 482	20 482	20 184
Sumatera Utara	20 047	19 944	20 052	20 131	19 813
Sumatera Barat	19 569	19 728	19 659	19 982	18 989
Riau	23 911	24 160	24 026	24 564	23 079
Jambi	20 964	21 053	21 402	21 068	21 109
Sumatera Selatan	24 836	24 561	24 450	24 421	24 174
Bengkulu	20 222	20 193	20 192	20 278	19 877
Lampung	17 050	17 036	16 943	17 044	16 923
Kep. Bangka Belitung	19 115	19 249	19 585	19 351	19 003
Kepulauan Riau	27 362	27 362	27 362	27 362	24 874
DKI Jakarta	-	-	-	-	-
Jawa Barat	15 851	15 831	15 791	15 812	15 608
Jawa Tengah	15 513	15 421	15 461	15 351	15 079
D.I. Yogyakarta	15 526	15 974	15 979	16 347	15 594
Jawa Timur	16 840	16 769	17 055	17 678	16 704
Banten	17 167	17 351	16 721	17 725	16 768
Bali	20 521	20 557	20 659	20 820	20 279
Nusa Tenggara Barat	25 169	24 963	25 365	25 981	24 867
Nusa Tenggara Timur	48 122	48 122	49 278	49 862	46 867
Kalimantan Barat	26 903	27 643	27 686	28 902	26 621
Kalimantan Tengah	27 994	27 718	27 882	28 138	26 994
Kalimantan Selatan	29 273	29 355	29 422	29 643	28 957
Kalimantan Timur	30 792	30 792	30 968	31 160	29 827
Sulawesi Utara	25 324	25 233	25 241	25 347	24 620
Sulawesi Tengah	26 984	26 984	26 984	28 213	27 024
Sulawesi Selatan	17 523	17 000	17 115	17 115	16 231
Sulawesi Tenggara	-	-	-	-	-
Gorontalo	27 440	27 367	27 378	28 368	26 860
Sulawesi Barat	-	-	-	-	-
Maluku	25 000	25 000	25 000	25 000	25 000
Maluku Utara	42 881	42 881	43 393	43 651	43 022
Papua Barat	35 865	36 187	36 340	36 340	35 429
Papua	41 067	41 067	41 067	41 067	41 067
Nasional/National	24 861	24 892	24 965	25 240	24 381

Tabel/Table 2.2.7 Harga Produsen Ikan Patin (Rp/Kg) Menurut Provinsi, 2014
Producer Price of Pangas Catfish (Rp/Kg) by Province, 2014

Provinsi <i>Province</i> (1)	Januari <i>January</i> (2)	Februari <i>February</i> (3)	Maret <i>March</i> (4)	April <i>April</i> (5)
Aceh	-	-	-	-
Sumatera Utara	-	-	-	-
Sumatera Barat	18 667	20 059	20 615	20 948
Riau	17 280	17 467	17 250	17 559
Jambi	15 385	15 540	15 540	15 712
Sumatera Selatan	14 173	14 617	13 979	14 461
Bengkulu	18 945	18 945	18 945	18 945
Lampung	12 529	12 741	12 438	11 973
Kep. Bangka Belitung	21 427	21 613	21 330	21 330
Kepulauan Riau	-	-	-	-
DKI Jakarta	-	-	-	-
Jawa Barat	13 416	13 856	13 562	13 562
Jawa Tengah	17 080	17 309	17 677	17 928
D.I. Yogyakarta	16 544	16 963	16 963	16 769
Jawa Timur	23 000	23 000	23 000	23 000
Banten	15 300	15 300	16 393	16 393
Bali	27 749	27 749	28 094	28 094
Nusa Tenggara Barat	22 333	22 333	24 320	25 256
Nusa Tenggara Timur	-	-	-	-
Kalimantan Barat	20 156	20 000	20 000	22 000
Kalimantan Tengah	23 153	23 023	22 980	23 189
Kalimantan Selatan	18 603	18 488	17 910	17 571
Kalimantan Timur	26 339	26 034	26 823	26 977
Sulawesi Utara	-	-	-	-
Sulawesi Tengah	-	-	-	-
Sulawesi Selatan	-	-	-	-
Sulawesi Tenggara	-	-	-	-
Gorontalo	-	-	-	-
Sulawesi Barat	-	-	-	-
Maluku	-	-	-	-
Maluku Utara	-	-	-	-
Papua Barat	-	-	-	-
Papua	-	-	-	-
Nasional/National	19 004	19 169	19 323	19 537

Subsektor Perikanan, Kelompok Budidaya Ikan

Lanjutan Tabel/Continued Table 2.2.7

Provinsi <i>Province</i> (1)	Mei <i>May</i> (6)	Juni <i>June</i> (7)	Juli <i>July</i> (8)	Agustus <i>August</i> (9)
Aceh	-	-	-	-
Sumatera Utara	-	-	-	-
Sumatera Barat	20 726	20 542	19 606	20 955
Riau	17 158	17 580	18 002	18 236
Jambi	16 359	16 395	16 828	17 343
Sumatera Selatan	14 487	14 508	14 874	14 467
Bengkulu	19 119	19 119	19 290	19 290
Lampung	12 013	12 075	12 190	12 954
Kep. Bangka Belitung	21 330	21 330	21 330	22 078
Kepulauan Riau	-	-	-	-
DKI Jakarta	-	-	-	-
Jawa Barat	13 562	13 443	13 599	13 480
Jawa Tengah	17 812	17 643	18 601	18 283
D.I. Yogyakarta	16 519	16 838	17 565	17 441
Jawa Timur	23 000	23 000	23 000	23 000
Banten	16 393	16 393	18 743	16 681
Bali	28 094	28 094	28 094	28 094
Nusa Tenggara Barat	24 952	24 952	24 952	24 952
Nusa Tenggara Timur	-	-	-	-
Kalimantan Barat	22 100	22 100	22 100	22 100
Kalimantan Tengah	23 221	23 183	23 850	23 777
Kalimantan Selatan	17 488	17 780	18 276	18 206
Kalimantan Timur	26 891	25 420	25 598	25 737
Sulawesi Utara	-	-	-	-
Sulawesi Tengah	-	-	-	-
Sulawesi Selatan	-	-	-	-
Sulawesi Tenggara	-	-	-	-
Gorontalo	-	-	-	-
Sulawesi Barat	-	-	-	-
Maluku	-	-	-	-
Maluku Utara	-	-	-	-
Papua Barat	-	-	-	-
Papua	-	-	-	-
Nasional/National	19 512	19 466	19 805	19 837

Lanjutan Tabel/Continued Table 2.2.7

Provinsi <i>Province</i>	September <i>September</i>	Oktober <i>October</i>	November <i>November</i>	Desember <i>December</i>	Rata-rata <i>Average</i>
(1)	(10)	(11)	(12)	(13)	(14)
Aceh	-	-	-	-	-
Sumatera Utara	-	-	-	-	-
Sumatera Barat	21 160	21 588	22 742	22 458	20 839
Riau	18 437	18 325	19 040	19 355	17 974
Jambi	17 352	17 519	17 597	17 284	16 571
Sumatera Selatan	14 411	14 490	14 574	15 180	14 518
Bengkulu	19 119	19 119	19 119	19 119	19 090
Lampung	12 817	13 623	13 693	13 667	12 726
Kep. Bangka Belitung	22 078	21 768	21 768	21 768	21 596
Kepulauan Riau	-	-	-	-	-
DKI Jakarta	-	-	-	-	-
Jawa Barat	13 233	13 233	13 349	13 735	13 502
Jawa Tengah	18 528	18 774	18 682	19 343	18 138
D.I. Yogyakarta	17 303	17 823	17 555	17 555	17 153
Jawa Timur	23 000	23 000	23 000	23 000	23 000
Banten	16 681	16 681	16 681	16 681	16 527
Bali	28 094	30 801	30 801	30 801	28 713
Nusa Tenggara Barat	24 952	25 256	27 207	27 207	24 889
Nusa Tenggara Timur	-	-	-	-	-
Kalimantan Barat	22 100	22 100	22 100	22 100	21 580
Kalimantan Tengah	23 908	24 347	24 476	24 612	23 643
Kalimantan Selatan	18 206	18 300	18 261	18 170	18 105
Kalimantan Timur	24 410	24 410	24 444	24 732	25 651
Sulawesi Utara	-	-	-	-	-
Sulawesi Tengah	-	-	-	-	-
Sulawesi Selatan	-	-	-	-	-
Sulawesi Tenggara	-	-	-	-	-
Gorontalo	-	-	-	-	-
Sulawesi Barat	-	-	-	-	-
Maluku	-	-	-	-	-
Maluku Utara	-	-	-	-	-
Papua Barat	-	-	-	-	-
Papua	-	-	-	-	-
Nasional/National	19 766	20 064	20 283	20 376	19 679

Subsektor Perikanan, Kelompok Budidaya Ikan

Tabel/Table 2.2.8 Harga Produsen Udang Air Tawar (Rp/Kg) Menurut Provinsi, 2014
Producer Price of Fresh Water Shrimp (Rp/Kg) by Province, 2014

Provinsi <i>Province</i>	Januari <i>January</i>	Februari <i>February</i>	Maret <i>March</i>	April <i>April</i>
<i>(1)</i>	<i>(2)</i>	<i>(3)</i>	<i>(4)</i>	<i>(5)</i>
Aceh	53 516	53 516	53 516	54 576
Sumatera Utara	35 000	35 000	36 666	36 666
Sumatera Barat	-	-	-	-
Riau	-	-	-	-
Jambi	-	-	-	-
Sumatera Selatan	53 225	53 986	53 986	53 225
Bengkulu	-	-	-	-
Lampung	-	-	-	-
Kep. Bangka Belitung	-	-	-	-
Kepulauan Riau	-	-	-	-
DKI Jakarta	-	-	-	-
Jawa Barat	42 198	43 752	43 411	44 229
Jawa Tengah	50 769	51 950	50 769	49 950
D.I. Yogyakarta	-	-	-	-
Jawa Timur	51 823	51 599	51 752	51 991
Banten	42 722	44 587	43 668	43 668
Bali	67 000	68 484	69 455	69 455
Nusa Tenggara Barat	-	-	-	-
Nusa Tenggara Timur	-	-	-	-
Kalimantan Barat	85 000	85 000	85 000	85 000
Kalimantan Tengah	48 998	47 657	47 726	47 973
Kalimantan Selatan	-	-	-	-
Kalimantan Timur	-	-	-	-
Sulawesi Utara	-	-	-	-
Sulawesi Tengah	50 000	50 000	50 000	50 000
Sulawesi Selatan	39 889	39 889	35 870	35 870
Sulawesi Tenggara	60 000	60 000	60 000	60 000
Gorontalo	-	-	-	-
Sulawesi Barat	-	-	-	-
Maluku	-	-	-	-
Maluku Utara	50 000	50 000	50 000	50 000
Papua Barat	-	-	-	-
Papua	-	-	-	-
Nasional/National	52 153	52 530	52 273	52 329

Lanjutan Tabel/Continued Table 2.2.8

Provinsi <i>Province</i>	Mei <i>May</i>	Juni <i>June</i>	Juli <i>July</i>	Agustus <i>August</i>
<i>(1)</i>	<i>(6)</i>	<i>(7)</i>	<i>(8)</i>	<i>(9)</i>
Aceh	54 576	54 576	57 532	57 532
Sumatera Utara	36 666	42 001	42 001	39 201
Sumatera Barat	-	-	-	-
Riau	-	-	-	-
Jambi	-	-	-	-
Sumatera Selatan	53 225	53 225	58 548	58 548
Bengkulu	-	-	-	-
Lampung	-	-	-	-
Kep. Bangka Belitung	-	-	-	-
Kepulauan Riau	-	-	-	-
DKI Jakarta	-	-	-	-
Jawa Barat	44 074	44 798	44 314	44 388
Jawa Tengah	49 950	50 769	50 571	50 769
D.I. Yogyakarta	-	-	-	-
Jawa Timur	51 481	50 379	51 058	51 349
Banten	44 203	45 513	46 194	45 715
Bali	69 455	70 413	70 413	70 413
Nusa Tenggara Barat	-	-	-	-
Nusa Tenggara Timur	-	-	-	-
Kalimantan Barat	77 331	77 331	79 897	79 897
Kalimantan Tengah	47 871	47 871	51 048	51 722
Kalimantan Selatan	-	-	-	-
Kalimantan Timur	-	-	-	-
Sulawesi Utara	-	-	-	-
Sulawesi Tengah	50 000	50 000	50 000	50 000
Sulawesi Selatan	35 870	37 046	41 668	46 000
Sulawesi Tenggara	60 000	60 000	60 000	60 000
Gorontalo	-	-	-	-
Sulawesi Barat	-	-	-	-
Maluku	-	-	-	-
Maluku Utara	50 000	50 000	50 000	50 000
Papua Barat	-	-	-	-
Papua	-	-	-	-
Nasional/National	51 764	52 423	53 803	53 967

Subsektor Perikanan, Kelompok Budidaya Ikan

Lanjutan Tabel/Continued Table 2.2.8

Provinsi	September	Oktober	November	Desember	Rata-rata
<i>Province</i>	<i>September</i>	<i>October</i>	<i>November</i>	<i>December</i>	<i>Average</i>
(1)	(10)	(11)	(12)	(13)	(14)
Aceh	60 097	60 097	60 097	61 001	56 719
Sumatera Utara	39 201	39 201	37 185	37 185	37 997
Sumatera Barat	-	-	-	-	-
Riau	-	-	-	-	-
Jambi	-	-	-	-	-
Sumatera Selatan	64 695	68 289	68 289	68 289	58 961
Bengkulu	-	-	-	-	-
Lampung	-	-	-	-	-
Kep. Bangka Belitung	-	-	-	-	-
Kepulauan Riau	-	-	-	-	-
DKI Jakarta	-	-	-	-	-
Jawa Barat	44 605	44 305	44 732	45 348	44 180
Jawa Tengah	50 571	50 769	50 769	50 769	50 698
D.I. Yogyakarta	-	-	-	-	-
Jawa Timur	52 156	52 641	52 939	52 689	51 821
Banten	45 455	44 876	45 187	45 874	44 805
Bali	70 413	70 887	71 893	72 371	70 054
Nusa Tenggara Barat	-	-	-	-	-
Nusa Tenggara Timur	-	-	-	-	-
Kalimantan Barat	79 897	87 730	87 730	87 730	83 128
Kalimantan Tengah	52 464	53 662	54 575	58 442	50 834
Kalimantan Selatan	-	-	-	-	-
Kalimantan Timur	-	-	-	-	-
Sulawesi Utara	-	-	-	-	-
Sulawesi Tengah	50 000	54 500	57 906	60 594	51 917
Sulawesi Selatan	40 181	40 181	40 181	43 911	39 713
Sulawesi Tenggara	60 000	60 000	60 000	60 000	60 000
Gorontalo	-	-	-	-	-
Sulawesi Barat	-	-	-	-	-
Maluku	-	-	-	-	-
Maluku Utara	50 000	50 000	50 000	50 000	50 000
Papua Barat	-	-	-	-	-
Papua	-	-	-	-	-
Nasional/National	54 267	55 510	55 820	56 729	53 631

Tabel/Table 2.2.9 Harga Produsen Kepiting (Rp/Kg) Menurut Provinsi, 2014
Producer Price of Crab (Rp/Kg) by Province, 2014

Provinsi <i>Province</i> (1)	Januari <i>January</i> (2)	Februari <i>February</i> (3)	Maret <i>March</i> (4)	April <i>April</i> (5)
Aceh	29 000	33 197	32 442	31 322
Sumatera Utara	-	-	-	-
Sumatera Barat	-	-	-	-
Riau	35 000	35 000	35 000	35 000
Jambi	-	-	-	-
Sumatera Selatan	-	-	-	-
Bengkulu	-	-	-	-
Lampung	-	-	-	-
Kep. Bangka Belitung	31 517	31 517	31 517	32 336
Kepulauan Riau*)	35 000	35 000	35 000	35 000
DKI Jakarta	-	-	-	-
Jawa Barat	40 261	40 261	40 261	40 261
Jawa Tengah	-	-	-	-
D.I. Yogyakarta	-	-	-	-
Jawa Timur	42 454	42 454	42 454	41 205
Banten	34 232	34 817	32 826	28 428
Bali	-	-	-	-
Nusa Tenggara Barat	25 000	25 000	25 000	25 000
Nusa Tenggara Timur	24 792	24 792	24 792	24 792
Kalimantan Barat	-	-	-	-
Kalimantan Tengah	32 404	32 404	32 404	32 404
Kalimantan Selatan	-	-	-	-
Kalimantan Timur	-	-	-	-
Sulawesi Utara	22 543	22 543	22 543	25 984
Sulawesi Tengah	35 641	35 641	35 641	37 916
Sulawesi Selatan	20 915	22 658	26 143	26 143
Sulawesi Tenggara	-	-	-	-
Gorontalo	20 000	20 000	20 000	20 000
Sulawesi Barat	-	-	-	-
Maluku	-	-	-	-
Maluku Utara	-	-	-	-
Papua Barat	-	-	-	-
Papua	30 000	30 000	30 000	30 000
Nasional/National	30 584	31 019	31 068	31 053

*) Perubahan kualitas/Quality changes

Subsektor Perikanan, Kelompok Budidaya Ikan

Lanjutan Tabel/Continued Table 2.2.9

Provinsi <i>Province</i> (1)	Mei <i>May</i> (6)	Juni <i>June</i> (7)	Juli <i>July</i> (8)	Agustus <i>August</i> (9)
Aceh	31 186	32 159	35 367	35 054
Sumatera Utara	-	-	-	-
Sumatera Barat	-	-	-	-
Riau	35 000	38 650	38 650	38 650
Jambi	-	-	-	-
Sumatera Selatan	-	-	-	-
Bengkulu	-	-	-	-
Lampung	-	-	-	-
Kep. Bangka Belitung	32 336	32 336	32 336	37 046
Kepulauan Riau*)	35 000	35 000	35 000	35 000
DKI Jakarta	-	-	-	-
Jawa Barat	40 261	40 261	40 261	40 261
Jawa Tengah	-	-	-	-
D.I. Yogyakarta	-	-	-	-
Jawa Timur	38 308	36 524	36 049	36 049
Banten	26 533	26 533	27 480	27 480
Bali	-	-	-	-
Nusa Tenggara Barat	25 000	25 000	28 750	28 750
Nusa Tenggara Timur	24 792	24 792	24 792	28 535
Kalimantan Barat	-	-	-	-
Kalimantan Tengah	32 404	32 404	32 404	35 781
Kalimantan Selatan	-	-	-	-
Kalimantan Timur	-	-	-	-
Sulawesi Utara	25 984	25 984	25 984	25 984
Sulawesi Tengah	37 916	37 916	37 916	40 605
Sulawesi Selatan	24 401	24 401	24 401	22 065
Sulawesi Tenggara	-	-	-	-
Gorontalo	20 000	20 000	20 000	20 000
Sulawesi Barat	-	-	-	-
Maluku	-	-	-	-
Maluku Utara	-	-	-	-
Papua Barat	-	-	-	-
Papua	30 000	30 000	30 000	30 000
Nasional/National	30 608	30 797	31 293	32 084

*) Perubahan kualitas/*Quality changes*

Lanjutan Tabel/Continued Table 2.2.9

Provinsi <i>Province</i>	September <i>September</i>	Oktober <i>October</i>	November <i>November</i>	Desember <i>December</i>	Rata-rata <i>Average</i>
(1)	(10)	(11)	(12)	(13)	(14)
Aceh	35 212	34 736	34 896	36 348	33 410
Sumatera Utara	-	-	-	-	-
Sumatera Barat	-	-	-	-	-
Riau	38 650	38 650	38 650	38 650	37 129
Jambi	-	-	-	-	-
Sumatera Selatan	-	-	-	-	-
Bengkulu	-	-	-	-	-
Lampung	-	-	-	-	-
Kep. Bangka Belitung	33 944	33 944	37 358	37 358	33 629
Kepulauan Riau*)	35 000	35 000	35 000	37 358	35 197
DKI Jakarta	-	-	-	-	-
Jawa Barat	40 261	40 261	40 261	40 261	40 261
Jawa Tengah	-	-	-	-	-
D.I. Yogyakarta	-	-	-	-	-
Jawa Timur	36 049	37 948	37 948	41 767	39 101
Banten	27 480	27 480	27 480	28 462	29 103
Bali	-	-	-	-	-
Nusa Tenggara Barat	24 533	24 533	28 213	28 213	26 083
Nusa Tenggara Timur	30 821	28 535	28 535	28 535	26 542
Kalimantan Barat	-	-	-	-	-
Kalimantan Tengah	35 781	35 781	38 290	38 290	34 229
Kalimantan Selatan	-	-	-	-	-
Kalimantan Timur	-	-	-	-	-
Sulawesi Utara	25 984	25 984	25 984	25 984	25 123
Sulawesi Tengah	40 605	40 605	40 605	40 605	38 468
Sulawesi Selatan	24 272	24 272	24 272	26 699	24 220
Sulawesi Tenggara	-	-	-	-	-
Gorontalo	20 000	20 000	20 000	20 000	20 000
Sulawesi Barat	-	-	-	-	-
Maluku	-	-	-	-	-
Maluku Utara	-	-	-	-	-
Papua Barat	-	-	-	-	-
Papua	30 000	30 000	30 000	30 000	30 000
Nasional/National	31 906	31 849	32 499	33 235	31 500

*) Perubahan kualitas/*Quality changes*

Subsektor Perikanan, Kelompok Budidaya Ikan

Tabel/Table 2.2.10 Harga Produsen Rumput Laut (Rp/Kg) Menurut Provinsi, 2014
Producer Price of Seaweed (Rp/Kg) by Province, 2014

Provinsi <i>Province</i> (1)	Januari <i>January</i> (2)	Februari <i>February</i> (3)	Maret <i>March</i> (4)	April <i>April</i> (5)
Aceh	-	-	-	-
Sumatera Utara	-	-	-	-
Sumatera Barat	-	-	-	-
Riau	-	-	-	-
Jambi	-	-	-	-
Sumatera Selatan	-	-	-	-
Bengkulu	-	-	-	-
Lampung	-	-	-	-
Kep. Bangka Belitung	-	-	-	-
Kepulauan Riau	3 658	3 658	3 658	3 658
DKI Jakarta	-	-	-	-
Jawa Barat	4 000	4 000	4 000	4 000
Jawa Tengah	3 650	3 650	3 650	3 650
D.I. Yogyakarta	-	-	-	-
Jawa Timur	9 000	9 091	9 091	9 091
Banten	-	-	-	-
Bali	-	-	-	-
Nusa Tenggara Barat	4 125	4 125	4 142	4 159
Nusa Tenggara Timur	5 477	5 502	5 502	5 526
Kalimantan Barat	-	-	-	-
Kalimantan Tengah	-	-	-	-
Kalimantan Selatan	-	-	-	-
Kalimantan Timur	-	-	-	-
Sulawesi Utara	-	-	-	-
Sulawesi Tengah	4 357	4 417	4 391	4 354
Sulawesi Selatan	7 754	7 827	7 847	7 862
Sulawesi Tenggara	6 664	6 763	6 778	6 790
Gorontalo	-	-	-	-
Sulawesi Barat	-	-	-	-
Maluku*)	6 275	6 220	6 301	6 300
Maluku Utara	9 222	9 222	9 222	9 222
Papua Barat	6 735	6 735	6 660	6 660
Papua	-	-	-	-
Nasional/National	5 910	5 934	5 937	5 939

*) Perubahan kualitas/*Quality changes*

Lanjutan Tabel/Continued Table 2.2.10

Provinsi <i>Province</i> (1)	Mei <i>May</i> (6)	Juni <i>June</i> (7)	Juli <i>July</i> (8)	Agustus <i>August</i> (9)
Aceh	-	-	-	-
Sumatera Utara	-	-	-	-
Sumatera Barat	-	-	-	-
Riau	-	-	-	-
Jambi	-	-	-	-
Sumatera Selatan	-	-	-	-
Bengkulu	-	-	-	-
Lampung	-	-	-	-
Kep. Bangka Belitung	-	-	-	-
Kepulauan Riau	3 658	3 658	3 658	3 658
DKI Jakarta	-	-	-	-
Jawa Barat	4 000	4 000	4 000	4 000
Jawa Tengah	3 650	3 674	3 674	3 674
D.I. Yogyakarta	-	-	-	-
Jawa Timur	9 091	9 091	9 305	9 305
Banten	-	-	-	-
Bali	-	-	-	-
Nusa Tenggara Barat	4 159	4 159	4 159	4 159
Nusa Tenggara Timur	5 542	5 508	5 508	5 537
Kalimantan Barat	-	-	-	-
Kalimantan Tengah	-	-	-	-
Kalimantan Selatan	-	-	-	-
Kalimantan Timur	-	-	-	-
Sulawesi Utara	-	-	-	-
Sulawesi Tengah	4 354	4 354	4 393	4 393
Sulawesi Selatan	7 815	7 783	7 826	7 857
Sulawesi Tenggara	6 795	6 780	6 792	6 774
Gorontalo	-	-	-	-
Sulawesi Barat	-	-	-	-
Maluku*)	6 258	6 223	6 360	6 321
Maluku Utara	9 222	9 222	9 222	9 222
Papua Barat	6 708	6 660	6 837	6 904
Papua	-	-	-	-
Nasional/National	5 938	5 926	5 978	5 984

*) Perubahan kualitas/Quality changes

Subsektor Perikanan, Kelompok Budidaya Ikan

Lanjutan Tabel/Continued Table 2.2.10

Provinsi	September	Oktober	November	Desember	Rata-rata
<i>Province</i>	<i>September</i>	<i>October</i>	<i>November</i>	<i>December</i>	<i>Average</i>
(1)	(10)	(11)	(12)	(13)	(14)
Aceh	-	-	-	-	-
Sumatera Utara	-	-	-	-	-
Sumatera Barat	-	-	-	-	-
Riau	-	-	-	-	-
Jambi	-	-	-	-	-
Sumatera Selatan	-	-	-	-	-
Bengkulu	-	-	-	-	-
Lampung	-	-	-	-	-
Kep. Bangka Belitung	-	-	-	-	-
Kepulauan Riau	3 658	3 658	3 658	3 658	3 658
DKI Jakarta	-	-	-	-	-
Jawa Barat	4 000	4 051	4 051	4 051	4 013
Jawa Tengah	3 674	3 674	3 674	3 793	3 674
D.I. Yogyakarta	-	-	-	-	-
Jawa Timur	9 305	9 227	9 227	9 290	9 176
Banten	-	-	-	-	-
Bali	-	-	-	-	-
Nusa Tenggara Barat	4 159	4 183	4 183	4 183	4 158
Nusa Tenggara Timur	5 585	5 571	5 543	5 641	5 537
Kalimantan Barat	-	-	-	-	-
Kalimantan Tengah	-	-	-	-	-
Kalimantan Selatan	-	-	-	-	-
Kalimantan Timur	-	-	-	-	-
Sulawesi Utara	-	-	-	-	-
Sulawesi Tengah	4 393	4 368	4 354	4 354	4 373
Sulawesi Selatan	7 818	7 845	7 862	7 983	7 840
Sulawesi Tenggara	6 755	6 739	6 799	6 863	6 774
Gorontalo	-	-	-	-	-
Sulawesi Barat	-	-	-	-	-
Maluku*)	6 364	6 291	6 271	6 400	6 299
Maluku Utara	9 349	9 349	9 349	9 349	9 265
Papua Barat	6 904	6 864	6 864	6 975	6 792
Papua	-	-	-	-	-
Nasional/National	5 997	5 985	5 986	6 045	5 963

*) Perubahan kualitas/Quality changes

DATA

MENCERDASKAN BANGSA



BADAN PUSAT STATISTIK

Jl. Dr. Sutomo 6-8, Kotak Pos 1003, Jakarta-10010

Telepon : (021) 3841195, 3810291-5

Telex : 45159, 45169, 45325, 45375, 45385

Fax : (021) 345-7640

E-mail : shped_surat@bps.go.id, hperdesaan@yahoo.com