

# STATISTIK TENAGA KERJA KOTA BINJAI

TAHUN

# 2023



**BADAN PUSAT STATISTIK  
KOTA BINJAI**



# STATISTIK TENAGA KERJA KOTA BINJAI

TAHUN

2023

<https://binjaikota.bps.go.id>



**BADAN PUSAT STATISTIK  
KOTA BINJAI**

# STATISTIK TENAGA KERJA KOTA BINJAI TAHUN 2023

ISSN :

No. Publikasi : 12760.2402

Katalog : 2301004.1276

Ukuran Buku : 14,8 cm X 21 cm

Jumlah Halaman: xii + 48 halaman

Naskah:

Badan Pusat Statistik Kota Binjai

Penyunting:

Badan Pusat Statistik Kota Binjai

Gambar Kulit:

Badan Pusat Statistik Kota Binjai

Diterbitkan oleh:

© Badan Pusat Statistik Kota Binjai

Dicetak oleh:

Badan Pusat Statistik Kota Binjai

Dilarang mengumumkan, mendistribusikan, mengomunikasikan, dan/atau menggandakan sebagian atau seluruh isi buku ini untuk tujuan komersial tanpa izin tertulis dari Badan Pusat Statistik

ISSN:

**TIM PENYUSUN**

**STATISTIK TENAGA KERJA  
KOTA BINJAI TAHUN 2023**

Pengarah:

Gloria Ebenhaezer

Penanggung Jawab:

Morina Natalia Tarigan

Penyunting:

Suriasih Diah Ekawati

Penulis:

Suriasih Diah Ekawati

Cover:

Suriasih Diah Ekawati



# KATA PENGANTAR

Dengan mengucapkan puji syukur kehadirat Tuhan Yang Maha Esa, Badan Pusat Statistik Kota Binjai akhirnya dapat menyelesaikan penyusunan publikasi Statistik Tenaga Kerja Kota Binjai Tahun 2023.

Publikasi ini menyajikan gambaran umum mengenai kondisi ketenagakerjaan di Kota Binjai kondisi Agustus 2023. Data yang disajikan diperoleh dari SAKERNAS (Survei Angkatan Kerja Nasional) yang dilaksanakan pada bulan Agustus 2023, menyesuaikan dengan kondisi “new normal” pada masa pandemic Covid-19. Publikasi ini menggunakan penimbang hasil penduduk Survei Penduduk Antar Sensus (SUPAS) 2015.

Kritik dan saran dari berbagai pihak untuk perbaikan publikasi ini sangat kami harapkan. Akhirnya, semoga publikasi ini bermanfaat bagi para pembaca.

Binjai, April 2024

Kepala Badan Pusat Statistik

Kota Binjai



Gloria Ebenhaezer





# DAFTAR ISI

KATA PENGANTAR.....	v
DAFTAR ISI .....	vii
DAFTAR TABEL.....	ix
DAFTAR GAMBAR.....	xi
I. PENDAHULUAN.....	3
II. KETERANGAN YANG DIKUMPULKAN.....	7
III. KONSEP DAN DEFINISI.....	11
IV. FAKTOR PENENTU.....	21
V. RINGKASAN .....	25
LAMPIRAN .....	33
DAFTAR PUSTAKA.....	47

<https://binjaikota.lps.go.id>

<https://binjaikota.bps.go.id>

# DAFTAR TABEL

1.	Penduduk Kota Binjai Menurut Kecamatan dan Jenis Kelamin, 2023 .....	35
2.	Penduduk Kota Binjai Menurut Kelompok Umur dan Jenis Kelamin, 2023 .....	36
3.	Penduduk Kota Binjai Berumur 15 Tahun ke Atas Menurut Kegiatan Selama Seminggu yang Lalu dan Jenis Kelamin, Agustus 2023 .....	37
4.	Penduduk Kota Binjai Berumur 15 Tahun ke Atas Yang Termasuk Angkatan Kerja Menurut Golongan Umur dan Jenis Kelamin, Agustus 2023 .....	38
5.	Penduduk Kota Binjai Berumur 15 Tahun ke Atas Yang Termasuk Angkatan Kerja Menurut Pendidikan Tertinggi yang Ditamatkan dan Jenis Kelamin, Agustus 2023 .....	39
6.	Penduduk Kota Binjai Berumur 15 Tahun ke Atas Yang Bekerja Menurut Kelompok Umur dan Jenis Kelamin, Agustus 2023 .....	40
7.	Penduduk Kota Binjai Berumur 15 Tahun ke Atas Yang Bekerja Menurut Pendidikan Tertinggi yang Ditamatkan dan Jenis Kelamin, Agustus 2023 .....	41
8.	Penduduk Kota Binjai Berumur 15 Tahun ke Atas Yang Bekerja Menurut Lapangan Pekerjaan Utama dan Jenis Kelamin, Agustus 2023 .....	42
9.	Penduduk Kota Binjai Berumur 15 Tahun ke Atas Yang Bekerja Menurut Status Pekerjaan Utama dan Jenis Kelamin, Agustus 2023 .....	44
10.	Penduduk Kota Binjai Berumur 15 Tahun ke Atas Yang Termasuk Pengangguran Terbuka Menurut Pendidikan Tertinggi Yang Ditamatkan dan Jenis Kelamin, Agustus 2023 .....	45



# DAFTAR GAMBAR

Gambar 5.1. Komposisi Penduduk Kota Binjai Menurut Kelompok Umur, 2023 .....	25
Gambar 5.2. Jumlah Penduduk Kota Binjai Menurut Usia Kerja dan Jenis Kelamin, 2023 .....	26
Gambar 5.3. Persentase Penduduk Kota Binjai Berumur 15 Tahun ke Atas yang Termasuk Angkatan Kerja Menurut Pendidikan Tertinggi yang Ditamatkan, Agustus 2023.....	27
Gambar 5.4. Jumlah Penduduk Kota Binjai Berumur 15 Tahun ke Atas yang Bekerja Menurut Pendidikan Tertinggi yang Ditamatkan, Agustus 2023.....	28
Gambar 5.5. Jumlah Penduduk Kota Binjai Berumur 15 Tahun ke Atas yang Bekerja Menurut Golongan Umur, Agustus 2023.....	28
Gambar 5.6. Jumlah Penduduk Kota Binjai Berumur 15 Tahun ke Atas yang Bekerja Menurut Lapangan Pekerjaan Utama, Agustus 2023.....	29
Gambar 5.7. Persentase Penduduk Kota Binjai Berumur 15 Tahun ke Atas yang Bekerja Menurut Statu Pekerjaan Utama, Agustus 2023 .....	31
Gambar 5.8. Jumlah Penduduk Kota Binjai Berumur 15 Tahun ke Atas yang Termasuk Pengangguran Terbuka Menurut Pendidikan Tertinggi yang Ditamatkan dan Jenis Kelamin, Agustus 2023.....	32


<https://binjaikota.bps.go.id>

# Penduduk Kota Binjai Berumur 15 Tahun keatas Menurut Kegiatan Selama Seminggu Yang Lalu

Jumlah Bukan  
Angkatan Kerja

**83.808**

Jumlah Angkatan Kerja  
**141.448**



Tingkat Pengangguran  
Terbuka (TPT)

**6,10**







# PENDAHULUAN

Pengumpulan data tentang ketenagakerjaan merupakan salah satu kegiatan pokok Badan Pusat Statistik. Kegiatan tersebut dilaksanakan melalui Survei Angkatan Kerja Nasional (Sakernas), yang merupakan survei khusus untuk mengumpulkan data ketenagakerjaan.

Selain melalui Sakernas, pengumpulan data ketenagakerjaan juga dilaksanakan melalui kegiatan survei lainnya, seperti Survei Sosial Ekonomi Nasional (Susenas), Sensus Penduduk (SP), dan Survei Penduduk Antar Sensus (Supas). Pendekatan teori ketenagakerjaan yang digunakan dalam Sakernas menggunakan Konsep Baku Angkatan Kerja (The Labor Force Concept). Sejak tahun 2015, Sakernas dilaksanakan setiap semester.

Pada Agustus 2023, sampel awal untuk survei ini di Provinsi Sumatera Utara berjumlah 18.749 rumah tangga dengan respon rate 99,83 persen. Tabel-tabel yang disajikan dirinci menurut jenis kelamin (laki-laki dan perempuan), dan daerah (perkotaan dan perdesaan), dengan penomoran tabel yang dimulai dengan tabel total. Untuk lebih melengkapi data ketenagakerjaan, pada publikasi ini disajikan data pokok ketenagakerjaan menurut jenis kegiatan, lapangan pekerjaan utama, status pekerjaan utama, dan jenis pekerjaan utama.

Publikasi ini menyajikan data lapangan pekerjaan yang dikelompokkan kedalam 17 kategori. Tujuh belas (17) kategori dimaksud adalah : A. Pertanian, kehutanan, dan perikanan; B. Pertambangan dan penggalian; C. Industri pengolahan; D. Pengadaan listrik dan gas; E. Pengadaan air, pengelolaan sampah, limbah dan daur ulang; F. Konstruksi; G. Perdagangan besar dan eceran; Reparasi Mobil dan sepeda motor; H. Transportasi dan pergudangan; I. Penyediaan akomodasi dan makan minum; J. Informasi dan komunikasi; K. Jasa keuangan dan asuransi; L. Real estat; M,N, Jasa perusahaan; O. Administrasi pemerintahan, pertahanan, dan jaminan sosial wajib; P. Jasa pendidikan; Q. Jasa kesehatan dan kegiatan sosial; R,S,T,U. Jasa lainnya.

Pengumpulan data ketenagakerjaan melalui Sakernas mempunyai tiga tujuan utama. Ketiga tujuan tersebut adalah untuk mengetahui karakteristik:

- i. Penduduk yang bekerja;
- ii. Pengangguran dan setengah pengangguran
- iii. Penduduk yang tercakup dalam kategori bukan angkatan kerja yaitu, mereka yang sekolah, mengurus rumah tangga, dan melakukan kegiatan lainnya, selain kegiatan pribadi.

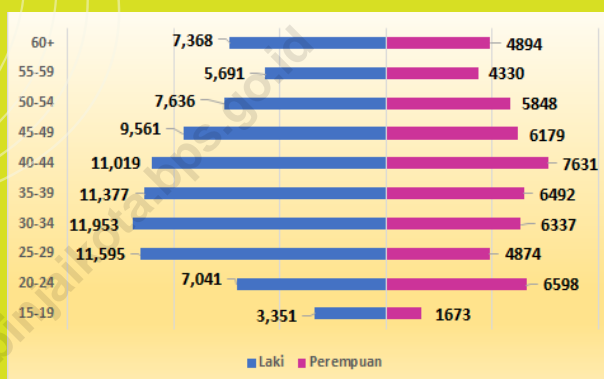
Daftar yang digunakan untuk mengumpulkan data ketenagakerjaan perorangan pada Sakernas Agustus 2023 adalah Daftar SAK23.AK yang disusun untuk menanyakan informasi mengenai keadaan angkatan kerja dan bukan angkatan kerja.

Ada tiga catatan penting yang perlu disampaikan pada publikasi ini, yaitu:

1. Dengan jumlah sampel sebanyak 52 blok sensus, 520 rumah tangga yang memungkinkan tabel-tabel disajikan secara terbatas.
2. Klasifikasi lapangan pekerjaan disajikan dalam 17 sektor yang mengacu pada Klasifikasi Baku Lapangan Usaha Indonesia (KBLI) 2020 yang berdasarkan International Standard Industrial Classification (ISIC) revisi 4.
3. Klasifikasi jenis pekerjaan menggunakan Klasifikasi Baku Jenis Pekerjaan Indonesia (KBJI) 2014 yang mengacu pada International Standard Classification of Occupation (ISCO) 2008, dengan uraian jenis pekerjaan lebih rinci. Dalam penyajian ini klasifikasi tersebut dikonversikan ke Klasifikasi Jenis Pekerjaan Indonesia (KJI) 1982 yang mengacu pada ISCO 1968.

# Penduduk Kota Binjai Berumur 15 Tahun ke Atas Yang Termasuk Angkatan Kerja

Menurut Golongan Umur dan Jenis Kelamin



Menurut Pendidikan Tertinggi Yang Ditamatkan

Universitas

18.798

Diploma

3.055

SLTA

46.626



## KETERANGAN YANG DIKUMPULKAN

Keterangan pokok berkaitan dengan ketenagakerjaan yang dikumpulkan melalui Sakernas adalah keterangan perorangan dari setiap anggota rumah tangga yang berumur 5 tahun ke atas. Meskipun demikian, informasi yang disajikan dalam publikasi ini hanya informasi dari penduduk yang berumur 15 tahun ke atas. Informasi tersebut meliputi:

1. Keterangan identitas anggota rumah tangga seperti: jenis kelamin, umur, dan pendidikan tertinggi yang ditamatkan. Kegiatan selama seminggu yang lalu seperti: bekerja (paling sedikit 1 jam dalam seminggu), punya pekerjaan namun sedang tidak bekerja, mencari pekerjaan/ mempersiapkan usaha, sekolah, mengurus rumah tangga, dan lainnya (pensiun, cacat jasmani, dll).
2. Bagi mereka yang bekerja/punya pekerjaan tetapi sementara tidak bekerja ditanyakan antara lain jumlah hari kerja, jam kerja, lapangan pekerjaan, jenis pekerjaan, dan status pekerjaan.
3. Bagi mereka yang mencari pekerjaan/ mempersiapkan usaha ditanyakan; alasan utama mencari pekerjaan/ mempersiapkan usaha, upaya yang dilakukan, lama waktu mencari pekerjaan.



# Penduduk Kota Binjai Berumur 15 Tahun ke Atas Yang Bekerja

## Menurut Pendidikan Tertinggi Yang Ditamatkan

- Tidak/Belum Pernah Sekolah 21.528
- Tidak/Belum Tamat SD
- SLTP 22.949
- SLTA 44.406
- SMK 23.595
- Diploma 2.859
- Universitas 17.489

## Menurut Status Pekerjaan Utama

Berusaha Sendiri	38.524
Buruh/Karyawan/Pegawai	69.741
Pekerja Tak Dibayar	5.537





# KONSEP DAN DEFINISI

Konsep dan definisi yang digunakan dalam pengumpulan data ketenagakerjaan oleh Badan Pusat Statistik adalah The Labor Force Concept yang disarankan oleh the International Labor Organization (ILO). Konsep ini membagi penduduk menjadi dua kelompok, yaitu penduduk usia kerja dan penduduk bukan usia kerja. Selanjutnya, penduduk usia kerja di bedakan pula menjadi dua kelompok berdasarkan kegiatan utama yang sedang dilakukannya. Kelompok tersebut adalah Angkatan Kerja dan Bukan Angkatan Kerja.

Definisi yang berkaitan dengan penerapan konsep tersebut di Indonesia dijelaskan dalam uraian berikut:

1. **Penduduk usia kerja** adalah penduduk berumur 15 tahun dan lebih.
2. **Penduduk yang termasuk angkatan kerja** adalah penduduk usia kerja (15 tahun dan lebih) yang bekerja, atau punya pekerjaan namun sementara tidak bekerja dan pengangguran.
3. **Penduduk yang termasuk bukan angkatan kerja** adalah penduduk usia kerja (15 tahun dan lebih) yang masih sekolah, mengurus rumah tangga atau melaksanakan kegiatan lainnya selain kegiatan pribadi.
4. **Bekerja** adalah kegiatan ekonomi yang dilakukan oleh seseorang dengan maksud memperoleh atau membantu memperoleh pendapatan atau keuntungan, paling sedikit 1 jam (tidak terputus) dalam seminggu yang lalu. Kegiatan tersebut termasuk pula kegiatan pekerja tak dibayar yang membantu dalam suatu usaha/kegiatan ekonomi.
5. **Punya pekerjaan tetapi sementara tidak bekerja** adalah keadaan dari seseorang yang mempunyai pekerjaan tetapi selama seminggu yang lalu sementara tidak bekerja karena berbagai sebab, seperti: sakit, cuti, menunggu panen, mogok, dan sebagainya. Contoh:

- a. Pekerja tetap, pegawai pemerintah/swasta yang sedang tidak masuk bekerja karena cuti, sakit, mogok, mangkir, mesin/peralatan perusahaan mengalami kerusakan, dan sebagainya.
- b. Petani yang mengusahakan tanah pertanian dan sedang tidak bekerja karena alasan sakit atau menunggu pekerjaan berikutnya (menunggu panen atau musim hujan untuk menggarap sawah).
- c. Pekerja profesional (mempunyai keahlian tertentu/khusus) yang sedang tidak bekerja karena sakit, menunggu pekerjaan berikutnya/pesanan. Seperti dalang, tukang cukur, tukang pijat, dukun, penyanyi komersial, dan sebagainya.

**6. Penganggur terbuka, terdiri dari:**

- a. Mereka yang tidak punya pekerjaan dan mencari pekerjaan.
- b. Mereka yang tidak punya pekerjaan dan mempersiapkan usaha.
- c. Mereka yang tidak punya pekerjaan dan tidak mencari pekerjaan, karena merasa tidak mungkin mendapatkan pekerjaan.
- d. Mereka yang sudah punya pekerjaan, tetapi belum mulai bekerja.

(lihat pada “An ILO Manual on Concepts and Methods”)

• **Mencari pekerjaan** adalah kegiatan seseorang yang tidak bekerja dan pada saat survei orang tersebut sedang mencari pekerjaan, seperti mereka:

- a. Yang belum pernah bekerja dan sedang berusaha mendapatkan pekerjaan.
- b. Yang sudah pernah bekerja, karena sesuatu hal berhenti atau diberhentikan dan sedang berusaha untuk mendapatkan pekerjaan.
- c. Yang bekerja atau mempunyai pekerjaan, tetapi karena

sesuatu hal masih berusaha untuk mendapatkan pekerjaan lain.

Usaha mencari pekerjaan ini tidak terbatas pada seminggu sebelum pencacahan, juga termasuk mereka yang sedang berusaha mendapatkan pekerjaan dan yang permohonannya telah dikirim lebih dari satu minggu yang lalu tetap dianggap sebagai mencari pekerjaan asalkan seminggu yang lalu masih mengharapkan pekerjaan yang dicari. Mereka yang sedang bekerja dan berusaha untuk mendapatkan pekerjaan yang lain, tidak dapat disebut sebagai penganggur terbuka.

- **Mempersiapkan suatu usaha** adalah suatu kegiatan yang dilakukan seseorang dalam rangka mempersiapkan suatu usaha/pekerjaan yang “baru”, yang bertujuan untuk memperoleh penghasilan/ keuntungan atas risiko sendiri, baik dengan atau tanpa mempekerjakan buruh/pekerja dibayar maupun tidak dibayar. Mempersiapkan yang dimaksud adalah apabila “tindakannya nyata”, seperti: mengumpulkan modal atau perlengkapan/alat, mencari lokasi/tempat, mengurus surat ijin usaha, dan sebagainya, telah/sedang dilakukan.

- Mempersiapkan usaha tidak termasuk yang baru merencanakan, berniat, dan baru mengikuti kursus/ pelatihan dalam rangka membuka usaha. Mempersiapkan suatu usaha yang nantinya cenderung pada pekerjaan sebagai berusaha sendiri (own account worker) atau sebagai berusaha dibantu buruh tidak tetap/buruh tak dibayar atau sebagai berusaha dibantu buruh tetap/buruh dibayar.

Penjelasan:

Kegiatan mempersiapkan suatu usaha/pekerjaan tidak terbatas dalam jangka waktu seminggu yang lalu saja, tetapi bisa dilakukan beberapa waktu yang lalu asalkan seminggu yang lalu masih berusaha untuk mempersiapkan suatu kegiatan usaha.

7. **TPT (Tingkat Pengangguran Terbuka)** adalah persentase jumlah pengangguran terhadap jumlah angkatan kerja.
8. **Pekerja tidak penuh** adalah mereka yang bekerja di bawah jam kerja normal yakni kurang dari 35 jam seminggu. Pekerja tidak penuh terdiri dari:

- **Setengah Penganggur** adalah mereka yang bekerja di bawah jam kerja normal yakni kurang dari 35 jam seminggu, dan masih mencari pekerjaan atau masih bersedia menerima pekerjaan (dahulu disebut setengah pengangguran terpaksa).
  - **Pekerja Paruh Waktu** adalah mereka yang bekerja di bawah jam kerja normal yakni kurang dari 35 jam seminggu, tetapi tidak mencari pekerjaan atau tidak bersedia menerima pekerjaan lain (dahulu disebut setengah pengangguran sukarela).
9. **Sekolah** adalah kegiatan seseorang untuk bersekolah di sekolah formal, mulai dari pendidikan dasar sampai dengan pendidikan tinggi selama seminggu yang lalu sebelum pencacahan. **Tidak termasuk mereka yang sedang libur sekolah.**
  10. **Mengurus rumah tangga** adalah kegiatan seseorang yang mengurus rumah tangga tanpa mendapatkan upah, misalnya: ibu-ibu rumah tangga dan anaknya yang membantu mengurus rumah tangga. Sebaliknya, pembantu rumah tangga yang mendapatkan upah, walaupun pekerjaannya mengurus rumah tangga dianggap bekerja.
  11. **Kegiatan lainnya** adalah kegiatan seseorang selain disebut di atas, yakni mereka yang sudah pensiun, orang-orang yang cacat jasmani (buta, bisu dan sebagainya) yang tidak melakukan sesuatu pekerjaan seminggu yang lalu.
  12. **Pendidikan tertinggi yang ditamatkan** adalah tingkat pendidikan yang dicapai seseorang setelah mengikuti pelajaran pada kelas tertinggi suatu tingkatan sekolah dengan mendapatkan tanda tamat (ijazah).
  13. **Jumlah jam kerja seluruh pekerjaan** adalah lamanya waktu dalam jam yang digunakan untuk bekerja dari seluruh pekerjaan, tidak termasuk jam kerja istirahat resmi dan jam kerja yang digunakan untuk hal-hal di luar pekerjaan selama seminggu yang lalu.

Bagi pedagang keliling, jumlah jam kerja dihitung mulai berangkat dari rumah sampai tiba kembali di rumah dikurangi waktu yang tidak merupakan jam kerja, seperti mampir ke rumah famili/kawan dan sebagainya.

14. **Lapangan usaha** adalah bidang kegiatan dari pekerjaan/ usaha/perusahaan/kantor tempat seseorang bekerja.
15. **Jenis pekerjaan/jabatan** adalah macam pekerjaan yang dilakukan oleh seseorang atau ditugaskan kepada seseorang yang sedang bekerja atau yang sementara tidak bekerja.
16. **Upah/gaji bersih** adalah imbalan yang diterima selama sebulan oleh buruh/karyawan baik berupa uang atau barang yang dibayarkan perusahaan/kantor/majikan. Imbalan dalam bentuk barang dinilai dengan harga setempat. Upah/gaji bersih yang dimaksud tersebut adalah setelah dikurangi dengan potongan-potongan iuran wajib, pajak penghasilan dan sebagainya.
17. **Status pekerjaan** adalah jenis kedudukan seseorang dalam melakukan pekerjaan di suatu unit usaha/kegiatan. Mulai tahun 2001 status pekerjaan dibedakan menjadi tujuh kategori yaitu:
  - a. **Berusaha sendiri**, adalah bekerja atau berusaha dengan menanggung risiko secara ekonomis, yaitu dengan tidak kembalinya ongkos produksi yang telah dikeluarkan dalam rangka usahanya tersebut, serta tidak menggunakan pekerja dibayar maupun pekerja tak dibayar, termasuk yang sifat pekerjaannya memerlukan teknologi atau keahlian khusus.
  - b. **Berusaha dibantu buruh tidak tetap/buruh tak dibayar**, adalah bekerja atau berusaha atas risiko sendiri, dan menggunakan buruh/pekerja tak dibayar dan atau buruh/pekerja tidak tetap.
  - c. **Berusaha dibantu buruh tetap/buruh dibayar**, adalah berusaha atas risiko sendiri dan mempekerjakan paling sedikit satu orang buruh/pekerja tetap yang dibayar.
  - d. **Buruh/ Karyawan/ Pegawai**, adalah seseorang yang

bekerja pada orang lain atau instansi/kantor/ perusahaan secara tetap dengan menerima upah/gaji baik berupa uang maupun barang. Buruh yang tidak memunyai majikan tetap, tidak digolongkan sebagai buruh/karyawan, tetapi sebagai pekerja bebas. Seseorang dianggap memiliki majikan tetap jika memiliki satu majikan (orang/rumah tangga) yang sama dalam sebulan terakhir, khusus pada sektor bangunan batasannya tiga bulan. Apabila majikannya adalah instansi/lembaga, boleh lebih dari satu.

- e. **Pekerja bebas di pertanian**, adalah seseorang yang bekerja pada orang lain/majikan/institusi yang tidak tetap (lebih dari 1 majikan dalam sebulan terakhir) di usaha pertanian baik berupa usaha rumah tangga maupun bukan usaha rumah tangga atas dasar balas jasa dengan menerima upah atau imbalan baik berupa uang maupun barang, dan baik dengan sistem pembayaran harian maupun borongan. Usaha pertanian meliputi: pertanian tanaman pangan, perkebunan, kehutanan, peternakan, perikanan dan perburuan, termasuk juga jasa pertanian. Majikan adalah orang atau pihak yang memberikan pekerjaan dengan pembayaran yang disepakati.
- f. **Pekerja bebas di nonpertanian** adalah seseorang yang bekerja pada orang lain/majikan/institusi yang tidak tetap (lebih dari 1 majikan dalam sebulan terakhir), di usaha nonpertanian dengan menerima upah atau imbalan baik berupa uang maupun barang dan baik dengan sistem pembayaran harian maupun borongan. Usaha nonpertanian meliputi: usaha di sektor pertambangan, industri, listrik, gas dan air, sektor konstruksi/ bangunan, sektor perdagangan, sektor angkutan, pergudangan dan komunikasi, sektor keuangan, asuransi, usaha persewaan bangunan, tanah dan jasa perusahaan, sektor jasa kemasyarakatan, sosial dan perorangan.
- g. **Pekerja keluarga/ tak dibayar** adalah seseorang yang bekerja membantu orang lain yang berusaha dengan tidak mendapat upah/gaji, baik berupa uang maupun barang.

Pekerja tak dibayar tersebut dapat terdiri dari:

1. Anggota rumah tangga dari orang yang dibantunya, seperti istri/anak yang membantu suaminya/ ayahnya bekerja di sawah dan tidak dibayar.
2. Bukan anggota rumah tangga tetapi keluarga dari orang yang dibantunya, seperti famili yang membantu melayani penjualan di warung dan tidak dibayar.
3. Bukan anggota rumah tangga dan bukan keluarga dari orang yang dibantunya, seperti orang yang membantu menganyam topi pada industri rumah tangga tetangganya dan tidak dibayar.

<https://binjarkota.bps.go.id>





# Penduduk Kota Binjai Berumur 15 Tahun ke Atas Yang Termasuk Bekerja

## Menurut Lapangan Pekerjaan Utama

- A : Pertanian, Kehutanan, dan Perikanan • 7.817
- B : Pertambangan dan Penggalian • 552
- C : Industri Pengolahan • 15.526
- D,E : Pengadaan Listrik dan Gas; Pengadaan Air, Pengelolaan Sampah, Limbah dan Daur Ulang • 672
- F : Bangunan • 20.906
- G : Perdagangan Besar dan Eceran; Reparasi dan Perawatan Mobil dan Sepeda Motor • 34.599
- H : Transportasi dan Pergudangan • 5.859
- I : Penyediaan Akomodasi Makan dan Minum • 11.832
- J,K,L : Informasi dan Komunikasi; Jasa Keuangan dan Asuransi; Real Estate • 4.225
- M,N : Jasa Perusahaan • 2.186
- O : Administrasi Pemerintahan, Pertahanan, dan Jaminan Sosial • 6.258
- P : Pendidikan • 7.884
- Q : Jasa Kesehatan dan Kegiatan Sosial • 2.565
- R,S,T,U : Jasa Lainnya • 11.945





# FAKTOR PENENTU

Beberapa faktor perlu dipertimbangkan oleh para pemakai data dalam menginterpretasi dan menganalisis data ketenagakerjaan yang tersedia. Faktor-faktor yang perlu dipertimbangkan meliputi:

## 1. Tujuan Survei

Sakernas merupakan survei khusus untuk mengumpulkan data ketenagakerjaan. Sedangkan SP maupun SUPAS bertujuan untuk mengetahui sifat demografi secara umum. Dengan demikian informasi yang dikumpulkan dalam SP dan SUPAS lebih banyak dan beragam, antara lain meliputi data pendidikan, migrasi, keluarga berencana dan ketenagakerjaan. Begitu pula informasi yang dikumpulkan melalui Susenas lebih beragam sifatnya, seperti data pengeluaran/ konsumsi, ketenagakerjaan, kesehatan dan perumahan. Perbedaan tujuan survei ini menyebabkan data ketenagakerjaan antar berbagai survei tersebut relatif berbeda.

## 2. Kerangka Sampel

Kerangka sampel yang digunakan terdiri dari tiga jenis, yaitu kerangka sampel untuk penarikan sampel tahap pertama, kerangka sampel untuk penarikan sampel tahap kedua dan kerangka sampel untuk penarikan sampel tahap ketiga. Blok sensus dalam kerangka sampel dipilah menjadi dua kelompok, yaitu blok sensus terpilih untuk estimasi tingkat provinsi, dan blok sensus komplemen (sebagai tambahan untuk estimasi kabupaten).

- Kerangka sampel tahap pertama adalah daftar blok sensus biasa SP2010 yang disertai dengan informasi banyaknya rumah tangga dan disertai informasi klasifikasi urban/ rural. Selanjutnya disebut Master Frame.
- Kerangka sampel tahap kedua adalah daftar 40% blok sensus SP2010 yang sudah memiliki kode strata. Selanjutnya disebut Master Sampling Frame. Strata disini adalah strata lapangan usaha yang dibentuk dari hasil SP2010. Selanjutnya strata lapangan usaha digunakan sebagai implicit stratifikasi.

- Kerangka sampel pemilihan tahap ketiga adalah daftar rumah tangga hasil pemutakhiran di setiap blok sensus terpilih. Hal ini menunjukkan bahwa Sakernas dirancang khusus untuk mengestimasi indikator ketenagakerjaan, berbeda dengan dasar kerangka sampel yang digunakan dalam survei/sensus lain yang juga mengumpulkan data ketenagakerjaan, seperti SP, Supas maupun Susenas.

### **3. Faktor Pengali**

Data ketenagakerjaan hasil Sakernas Agustus 2023 menggunakan penimbang hasil proyeksi penduduk Survei Penduduk Antar Sensus (SUPAS) 2015.

### **4. Perencanaan Kuesioner**

Cara menyusun pertanyaan mengenai ketenagakerjaan dalam kuesioner dapat berpengaruh terhadap hasil survei maupun sensus. Ini meliputi bentuk kalimat/pertanyaan yang tertulis, urutan pertanyaan, pemilihan kata-kata yang tepat dalam pertanyaan, dan banyaknya pertanyaan maupun jenis keterangan yang ditanyakan. Dalam Sakernas, telah diusahakan bentuknya ringkas/ sederhana, mudah dimengerti serta pertanyaan pokoknya tidak berubah.

### **5. Waktu Pelaksanaan/Pencacahan**

Waktu pelaksanaan lapangan antara Sakernas, Susenas, SP, dan Supas berbeda. Hal tersebut dapat menyebabkan perbedaan hasil yang diperoleh karena pengaruh musimannya.

# Penduduk Kota Binjai Berumur 15 Tahun ke Atas Yang Termasuk Pengangguran Terbuka

## MENURUT PENDIDIKAN TERAKHIR YANG DITAMATKAN

Tidak/Belum Pernah Sekolah  
Tidak/Belum Tamat SD

**1.596**

SLTP **2.557**

Diploma **196**

SLTA **2.220**

Universitas **1.309**

SMK **744**





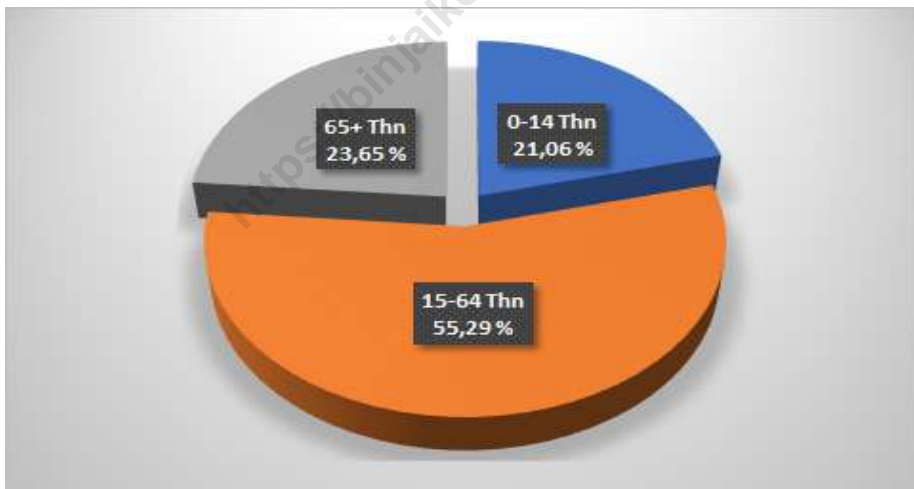
# RINGKASAN

Jumlah penduduk Kota Binjai pada pertengahan tahun 2023 sebanyak 303.272 jiwa dengan penduduk laki-laki sebanyak 151.627 jiwa dan perempuan sebanyak 151.645 jiwa.

Komposisi penduduk dibagi dalam tiga kelompok umur, yaitu:

- Kelompok umur 0 – 14 tahun sebanyak 21,06 %.
- Kelompok umur 15 – 64 tahun sebanyak 55,29 %.
- Kelompok umur 65 tahun ke atas sebanyak 23,65%.

**Gambar 5.1. Komposisi Penduduk Kota Binjai Menurut Kelompok Umur, 2023**



Sumber : Proyeksi Penduduk Kota Binjai, 2023

Pada struktur tenaga kerja, penduduk dibagi dua, yaitu:

### **Penduduk Usia Kerja**

Penduduk usia kerja di Kota Binjai sebanyak 366.704 jiwa dengan komposisi penduduk laki - laki sebanyak 198.914 jiwa dan perempuan sebanyak 167.790 jiwa. Kelompok usia kerja dibedakan lagi menjadi dua kategori, yaitu:

a. Angkatan Kerja

Jumlah penduduk yang termasuk angkatan kerja sebanyak 141.448 jiwa dengan rincian penduduk laki-laki dan perempuan masing-masing sebesar 87.592 jiwa dan 53.826 jiwa. Termasuk dalam kategori ini adalah penduduk yang bekerja dan penduduk yang menganggur.

b. Bukan Angkatan Kerja

Penduduk yang termasuk bukan angkatan kerja sebanyak 225.256 jiwa dengan rincian penduduk laki- laki dan perempuan masing - masing sebesar 111.322 jiwa dan 113.934 jiwa. Termasuk dalam kategori ini adalah penduduk yang sedang bersekolah, mengurus rumah tangga dan lainnya.

**Gambar 5.2. Jumlah Penduduk Kota Binjai Menurut Usia Kerja dan Jenis Kelamin, 2023**

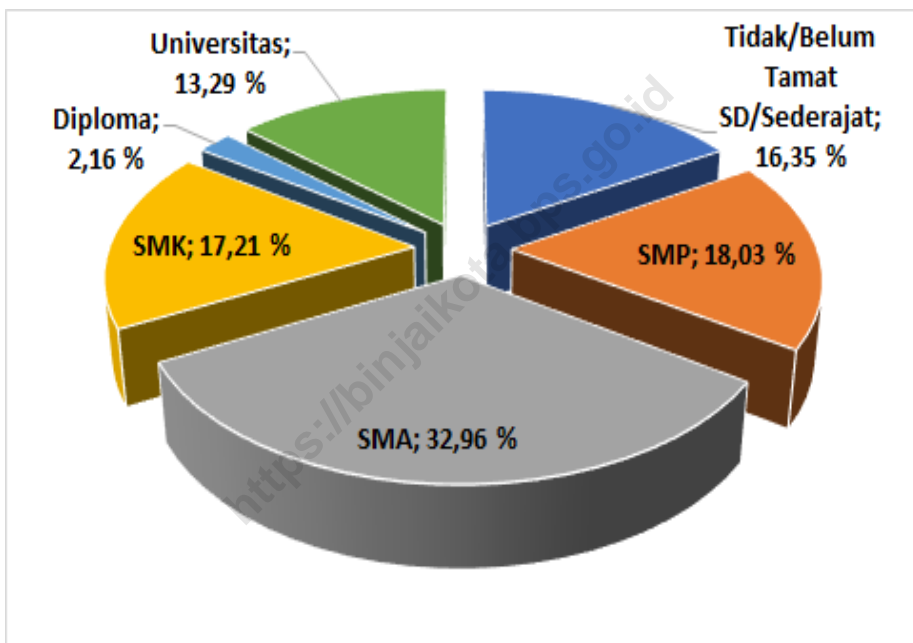


Sumber : Sakernas, Agustus 2023



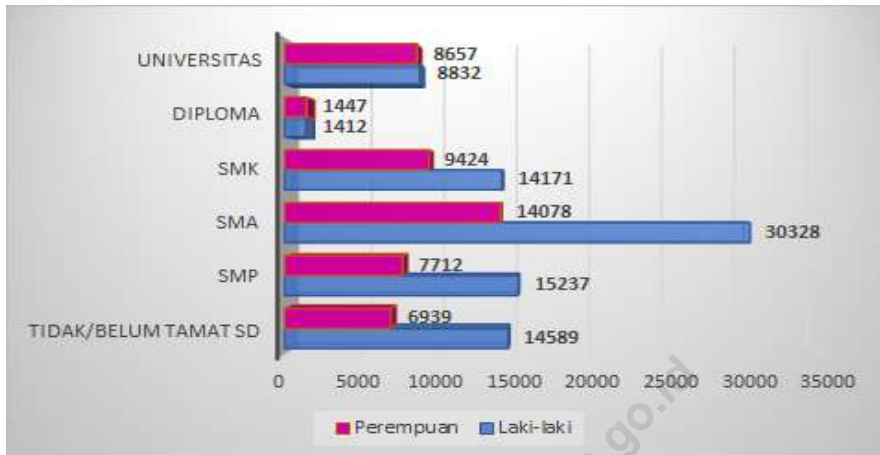
Dari jumlah penduduk yang termasuk angkatan kerja ada sebanyak 132.826 jiwa penduduk yang bekerja, dengan laki - laki sebanyak 84.569 jiwa dan 48.257 jiwa penduduk perempuan.

**Gambar 5.3. Persentase Penduduk Kota Binjai Berumur 15 Tahun ke Atas yang Termasuk Angkatan Kerja Menurut Pendidikan Tertinggi yang Ditamatkan, Agustus 2023**



Sumber : Sakernas, Agustus 2023

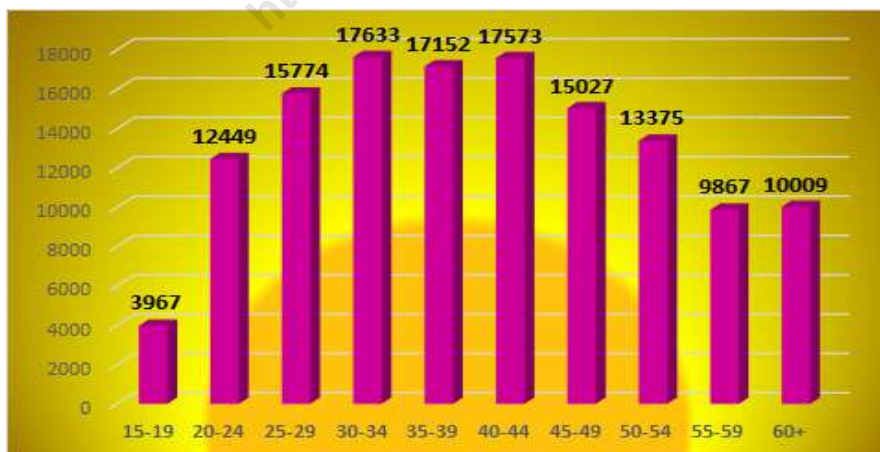
**Gambar 5.4. Jumlah Penduduk Kota Binjai Berumur 15 Tahun ke Atas yang Bekerja Menurut Pendidikan Tertinggi yang Ditamatkan, Agustus 2023**



Sumber : Sakernas, Agustus 2023

Dari gambar di atas bisa dilihat bahwa mayoritas penduduk yang berumur 15 tahun ke atas yang bekerja di Kota Binjai adalah berpendidikan SLTA/ sederajat.

**Gambar 5.5. Jumlah Penduduk Kota Binjai Berumur 15 Tahun ke Atas yang Bekerja Menurut Golongan Umur, Agustus 2023**



Sumber : Sakernas, Agustus 2023

Jika dilihat dari usia, penduduk Kota Binjai berumur 15 tahun ke atas yang bekerja didominasi golongan umur 30-34 tahun sebanyak 17.633 jiwa dan 40-44 tahun sebanyak 17.573. Sedangkan yang paling sedikit pada kelompok umur 15-19 tahun sebanyak 3.967 jiwa.

**Gambar 5.6. Jumlah Penduduk Kota Binjai Berumur 15 Tahun ke Atas yang Bekerja Menurut Lapangan Pekerjaan Utama, Agustus 2023**



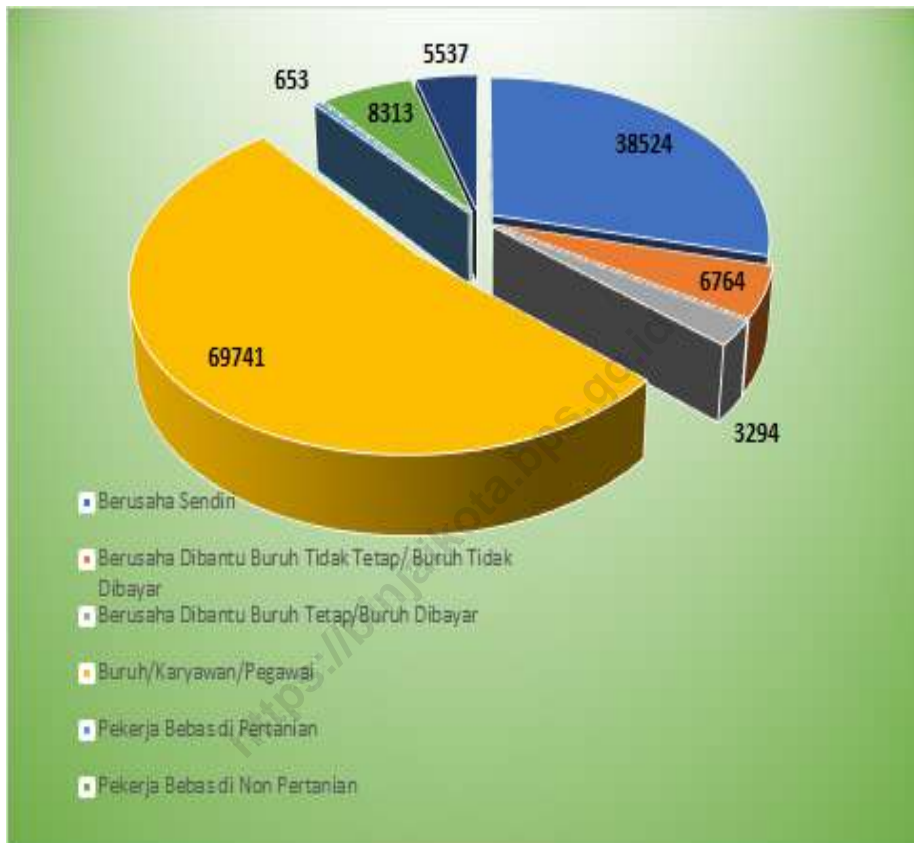
Sumber : Sakernas, Agustus 2023

Bila dirinci menurut lapangan pekerjaan utama, mayoritas penduduk bekerja di sektor G (Perdagangan Besar dan eceran; Reparasi dan Perawatan Mobil dan Sepeda Motor) yang mencapai 34.599 jiwa (26,05 %). Kemudian Kategori F (Bangunan) sebanyak 20.906 jiwa (15,74 %) serta sisanya Kategori C (Industri Pengolahan) sebanyak 15.526 jiwa (11,69 %).

Catatan:

- A : Pertanian, Kehutanan, dan Perikanan;
- B : Pertambangan dan Penggalian;
- C : Industri Pengolahan;
- D,E : Pengadaan Listrik dan Gas; Pengadaan Air, Pengelolaan Sampah, Limbah dan Daur Ulang;
- F : Bangunan
- G : Perdagangan Besar dan eceran; Reparasi dan Perawatan Mobil dan Sepeda Motor;
- H : Transportasi dan Pergudangan;
- I : Penyediaan Akomodasi Makan dan Minum;
- J, K, L : Informasi dan Komunikasi; Jasa Keuangan dan Asuransi; Real Estate;
- M, N : Jasa Perusahaan;
- O : Administrasi Pemerintahan, Pertahanan dan Jaminan Sosial
- P : Pendidikan;
- Q : Jasa Kesehatan dan Kegiatan Sosial; R,S,T,U : Jasa Lainnya

**Gambar 5.7. Persentase Penduduk Kota Binjai Berumur 15 Tahun ke Atas yang Bekerja Menurut Statu Pekerjaan Utama, Agustus 2023**

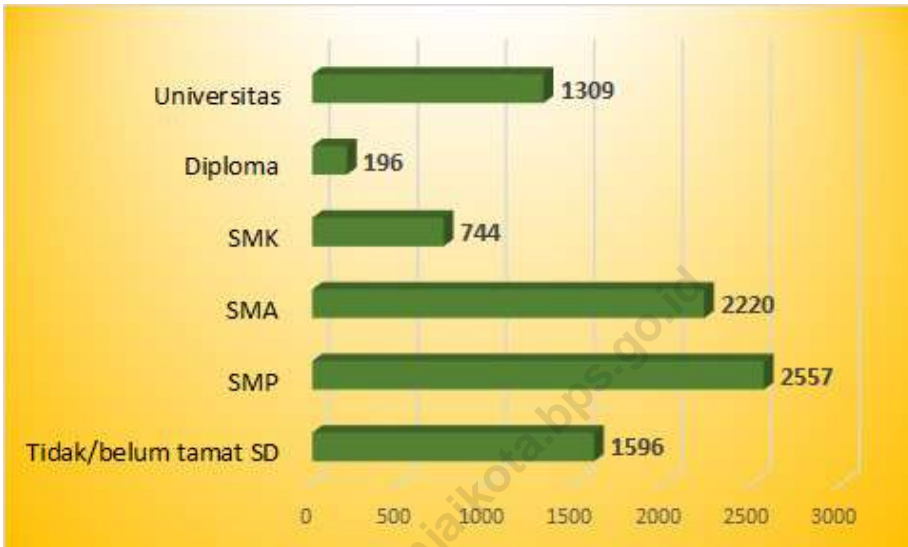


Sumber : Sakernas, Agustus 2023

Menurut status pekerjaan utama, penduduk berumur 15 tahun ke atas yang bekerja kebanyakan berstatus sebagai buruh/karyawan/ pegawai, yakni sebanyak 69.741 jiwa (52,51 persen), yang berusaha sendiri sebanyak 38.524 jiwa (29,00persen).

Pekerja bebas non pertanian sebanyak 8.313 jiwa (6,26 persen). Yang berusaha dibantu buruh tidak tetap/buruh tidak dibayar sebanyak 6.764 jiwa (5,09 persen). Pekerja tak dibayar sebanyak 5.537 jiwa (4,17 persen). Yang berusaha dibantu buruh tetap/dibayar sebanyak 3.294 jiwa (2,48persen).

**Gambar 5.8. Jumlah Penduduk Kota Binjai Berumur 15 Tahun ke Atas yang Termasuk Pengangguran Terbuka Menurut Pendidikan Tertinggi yang Ditamatkan dan Jenis Kelamin, Agustus 2023**



Sumber : Sakernas, Agustus 2023

Di samping penduduk yang bekerja ada juga penduduk 15 tahun ke atas yang termasuk pengangguran terbuka yaitu 8.622 jiwa, dengan penduduk laki-laki sebanyak 3.023 jiwa dan perempuan sebanyak 5.599 jiwa. Kebanyakan dari pengangguran terbuka ini menamatkan pendidikan SMP sebanyak 2.557 jiwa dan menamatkan SMA sebanyak 2.220 jiwa.

# LAMPIRAN



**Penduduk Kota Binjai 2023  
sebanyak jiwa**

**Laki-laki  
151.627**



**Perempuan  
151.645**



**Tingkat Pengangguran  
Terbuka (TPT)**

**6,10**

**Tingkat Partisipasi  
Angkatan Kerja (TPAK)**

**62,79**





**Tabel 1. Penduduk Kota Binjai Menurut Kecamatan dan Jenis Kelamin, 2023**

Kecamatan	Jumlah Penduduk		
	Laki-laki	Perempuan	Total
(1)	(2)	(3)	(4)
Binjai Selatan	30 677	30 217	60 894
Binjai Kota	16 156	16 296	32 452
Binjai Timur	34 166	34 210	68 376
Binjai Utara	44 281	44 083	88 364
Binjai Barat	26 347	26 839	53 186
<b>Kota Binjai</b>	<b>151 627</b>	<b>151 645</b>	<b>303 272</b>

Sumber: BPS, Proyeksi Penduduk Intern, 2023

**Tabel 2. Penduduk Kota Binjai Menurut Kelompok Umur dan Jenis Kelamin, 2023**

Kelompok Umur	Jenis Kelamin		
	Laki-Laki	Perempuan	Jumlah
(1)	(2)	(3)	(4)
0-4	13 929	13 272	27 201
5-9	13 856	12 929	26 785
10-14	12 818	11 805	24 623
15-19	11 965	11 072	23 037
20-24	11 762	11 205	22 967
25-29	12 565	12 326	24 891
30-34	12 284	12 278	24 562
35-39	11 648	11 859	23 507
40-44	11 002	11 211	22 213
45-49	9 985	10 173	20 158
50-54	8 661	9 368	18 029
55-59	7 191	7 826	15 017
60-64	5 737	6 271	12 008
65-69	4 159	4 623	8 782
70-74	2 430	2 977	5 407
75+	1 635	2 450	4 085
<b>Kota Binjai</b>	<b>151 627</b>	<b>151 645</b>	<b>303 272</b>

Sumber: BPS, Proyeksi Penduduk Intern, 2023

Tabel 3. Penduduk Kota Binjai Berumur 15 Tahun ke Atas Menurut Kegiatan Selama Seminggu yang Lalu dan Jenis Kelamin, Agustus 2023

Kegiatan Utama	Jenis Kelamin		
	Laki-Laki	Perempuan	Laki-Laki+ Perempuan
(1)	(2)	(3)	(4)
<b>I. USIA KERJA</b>	111 322	113 934	225 258
<b>A. Angkatan Kerja</b>	87 592	53 856	141 448
1. Bekerja	84 569	48 257	132 826
2. Pengangguran Terbuka	3 023	5 599	8 622
* Pernah Bekerja	1 767	3 099	4 866
* Tidak Pernah Bekerja	1 256	2 500	3 756
<b>B. Bukan Angkatan Kerja</b>	23 730	60 078	83 808
1. Sekolah	9 183	10 889	20 072
2. Mengurus Rumah Tangga	4 649	45 537	50 186
3. Lainnya	9 898	3 652	13 550
<b>% Bekerja Terhadap Angkatan Kerja</b>	<b>96,55</b>	<b>89,60</b>	<b>93,90</b>
<b>% Tingkat Partisipasi Angkatan Kerja (TPAK)</b>		<b>62,79</b>	
<b>% Tingkat Pengangguran Terbuka (TPT)</b>	<b>3,45</b>	<b>10,40</b>	<b>6,10</b>

Sumber: Sakernas, Agustus 2023

**Tabel 4. Penduduk Kota Binjai Berumur 15 Tahun ke Atas Yang Termasuk Angkatan Kerja Menurut Golongan Umur dan Jenis Kelamin, Agustus 2023**

Kelompok Umur	Jenis Kelamin		
	Laki-Laki	Perempuan	Jumlah
(1)	(2)	(3)	(4)
15–19	3 351	1 673	5 024
20–24	8 041	6 598	14 639
25–29	11 595	4 874	16 469
30–34	11 953	6 337	18 290
35–39	11 377	6 492	17 869
40–44	11 019	7 631	18 650
45–49	9 561	6 179	15 740
50–54	7 636	5 848	13 484
55–59	5 691	4 330	10 021
60+	7 368	3 894	11 262
<b>Kota Binjai</b>	<b>87 592</b>	<b>53 856</b>	<b>141 448</b>

Sumber: Sakernas, Agustus 2023

Tabel 5. Penduduk Kota Binjai Berumur 15 Tahun ke Atas Yang Termasuk Angkatan Kerja Menurut Pendidikan Tertinggi yang Ditamatkan dan Jenis Kelamin, Agustus 2023

Pendidikan Tertinggi yang Ditamatkan	Jenis Kelamin		
	Laki-Laki	Perempuan	Jumlah
(1)	(2)	(3)	(4)
Tidak/belum Pernah Sekolah/ Tidak/ Belum tamat SD	15 198	7 926	23 124
SLTP	15 785	9 721	25 506
SLTA	31 413	15 213	46 626
SMK	14 714	9 625	24 339
Diploma I/II/III	1 412	1 643	3 055
Diploma IV/Universitas	9 070	9 728	18 798
<b>Jumlah</b>	<b>87 592</b>	<b>53 856</b>	<b>141 448</b>

Sumber: Sakernas, Agustus 2023

**Tabel 6. Penduduk Kota Binjai Berumur 15 Tahun ke Atas Yang Bekerja Menurut Kelompok Umur dan Jenis Kelamin, Agustus 2023**

Kelompok Umur	Jenis Kelamin		
	Laki-Laki	Perempuan	Jumlah
(1)	(2)	(3)	(4)
15–19	2 902	1 065	3 967
20–24	6 646	5 803	12 449
25–29	11 358	4 416	15 774
30–34	11 953	5 680	17 633
35–39	11 377	5 775	17 152
40–44	10 359	7 214	17 573
45–49	9 561	5 466	15 027
50–54	7 636	5 739	13 375
55–59	5 648	4 219	9 867
60+	7 129	2 880	10 009
<b>Kota Binjai</b>	<b>84 569</b>	<b>48 257</b>	<b>132 826</b>

Sumber: Sakernas, Agustus 2023

Tabel 7. Penduduk Kota Binjai Berumur 15 Tahun ke Atas Yang Bekerja Menurut Pendidikan Tertinggi yang Ditamatkan dan Jenis Kelamin, Agustus 2023

Pendidikan Tertinggi yang Ditamatkan	Jenis Kelamin		
	Laki-Laki	Perempuan	Jumlah
(1)	(2)	(3)	(4)
Tidak/belum Pernah Sekolah/ Tidak/ Belum tamat SD	14 589	6 939	21 528
SLTP	15 237	7 712	22 949
SLTA	30 328	14 078	44 406
SMK	14 171	9 424	23 595
Diploma I/II/III	1 412	1 447	2 859
Diploma IV/Universitas	8 832	8 657	17 489
<b>Jumlah</b>	<b>84 569</b>	<b>48 257</b>	<b>132 826</b>

Sumber: Sakernas, Agustus 2023

**Tabel 8. Penduduk Kota Binjai Berumur 15 Tahun ke Atas Yang Bekerja Menurut Lapangan Pekerjaan Utama dan Jenis Kelamin, Agustus 2023**

Lapangan Pekerjaan Utama	Jenis Kelamin		
	Laki-Laki	Perempuan	Jumlah
(1)	(2)	(3)	(4)
A	6 253	1 564	7 817
B	552	-	552
C	10 079	5 447	15 526
D,E	522	150	672
F	20 456	450	20 906
G	17 247	17 352	34 599
H	5 705	154	5 859
I	5 494	6 338	11 832
J,K,L	3 852	373	4 225
M,N	1 786	400	2 186
O	4 364	1 894	6 258
P	2 992	4 892	7 884
Q	620	1 945	2 565
R,S,T,U	4 647	7 298	11 945
<b>Jumlah</b>	<b>84 569</b>	<b>48 257</b>	<b>132 826</b>

Sumber: Sakernas, Agustus 2023



*Catatan:*

- A : Pertanian, Kehutanan, dan Perikanan*
- B : Pertambangan dan Pengalihan*
- C : Industri Pengolahan*
- D,E : Pengadaan Listrik dan Gas; Pengadaan Air, Pengelolaan Sampah, Limbah dan Daur Ulang*
- F : Bangunan*
- G : Perdagangan Besar dan Eceran; Reparasi dan Perawatan Mobil dan Sepeda Motor*
- H : Transportasi dan Pergudangan*
- I : Penyediaan Akomodasi Makan dan Minum*
- J,K,L : Informasi dan Komunikasi; Jasa Keuangan dan Asuransi; Real Estate*
- M,N : Jasa Perusahaan*
- O : Administrasi Pemerintahan, Pertahanan, dan Jaminan Sosial*
- P : Pendidikan*
- Q : Jasa Kesehatan dan Kegiatan Sosial*
- R,S,T,U : Jasa Lainnya*

**Tabel 9. Penduduk Kota Binjai Berumur 15 Tahun ke Atas Yang Bekerja Menurut Status Pekerjaan Utama dan Jenis Kelamin, Agustus 2023**

Lapangan Pekerjaan Utama	Jenis Kelamin		
	Laki-Laki	Perempuan	Jumlah
(1)	(2)	(3)	(4)
Berusaha Sendiri	22 160	16 364	38 524
Berusaha Dibantu Buruh Tidak tetap/ Buruh Tidak Dibayar	4 177	2 587	6 764
Berusaha Dibantu Buruh Tetap/Buruh Dibayar	2 481	813	3 294
Buruh/Karyawan/Pegawai	47 444	22 297	69 741
Pekerja Bebas di Pertanian	100	553	653
Pekerja Bebas di Non Pertanian	6 877	1 436	8 313
Pekerja Tak Dibayar	1 330	4 207	5 537
<b>Jumlah</b>	<b>84 569</b>	<b>48 257</b>	<b>132 826</b>

Sumber: Sakernas, Agustus 2023

Tabel 10. Penduduk Kota Binjai Berumur 15 Tahun ke Atas Yang Termasuk Pengangguran Terbuka Menurut Pendidikan Tertinggi Yang Ditamatkan dan Jenis Kelamin, Agustus 2023

Pendidikan Tertinggi yang Ditamatkan	Jenis Kelamin		
	Laki-Laki	Perempuan	Jumlah
(1)	(2)	(3)	(4)
Tidak/belum Pernah Sekolah/ Tidak/ Belum tamat SD	609	987	1 596
SLTP	548	2 009	2 557
SLTA	1 085	1 135	2 220
SMK	543	201	744
Diploma I/II/III	-	196	196
Diploma IV/Universitas	238	1 071	1 309
<b>Jumlah</b>	<b>3 023</b>	<b>5 599</b>	<b>8 622</b>

Sumber: Sakernas, Agustus 2023



# DAFTAR PUSTAKA

BPS . 2023 . *Pedoman Pencacahan Sakernas Agustus 2023* . Jakarta : BPS

ILO. 1983. *The Thirteenth International Conference of Labour Statisticians, 1982* . Geneva: ILO.

<https://binjaikota.bps.go.id>





# DATA

**-MECERDASKAN BANGSA-**

<https://binjaikota.bps.go.id>



**BADAN PUSAT STATISTIK  
KOTA BINJAI**

Jl. WR Mongonsidi No. 22, Telp (62-61)  
8826571, Faks (62-61) 8821146,  
Homepage: <https://binjaikota.bps.go.id/>  
Email: [bps1276@bps.go.id](mailto:bps1276@bps.go.id)