
BADAN PUSAT STATISTIK
PROVINSI DKI JAKARTA

BERITA RESMI STATISTIK PROVINSI DKI JAKARTA

Disampaikan pada Rilis Berita Resmi Statistik 7 November 2022



Jakarta, 7 November 2022

KERANGKA PAPARAN



1

**PERTUMBUHAN EKONOMI DKI JAKARTA
TRIWULAN III-2022**

2

**KEADAAN KETENAGAKERJAAN AGUSTUS
2022**



**BADAN PUSAT STATISTIK
PROVINSI DKI JAKARTA**

ST 2023
SENSUS PERTANIAN



PERTUMBUHAN EKONOMI

PRODUK DOMESTIK REGIONAL BRUTO

7 November 2022

KERANGKA PAPARAN



1

CATATAN PERISTIWA

2

PDRB MENURUT LAPANGAN USAHA

3

PDRB MENURUT PENGELUARAN

4

PERBANDINGAN ANTAR PROVINSI



CATATAN PERISTIWA DI JAKARTA SELAMA TRIWULAN III-2022

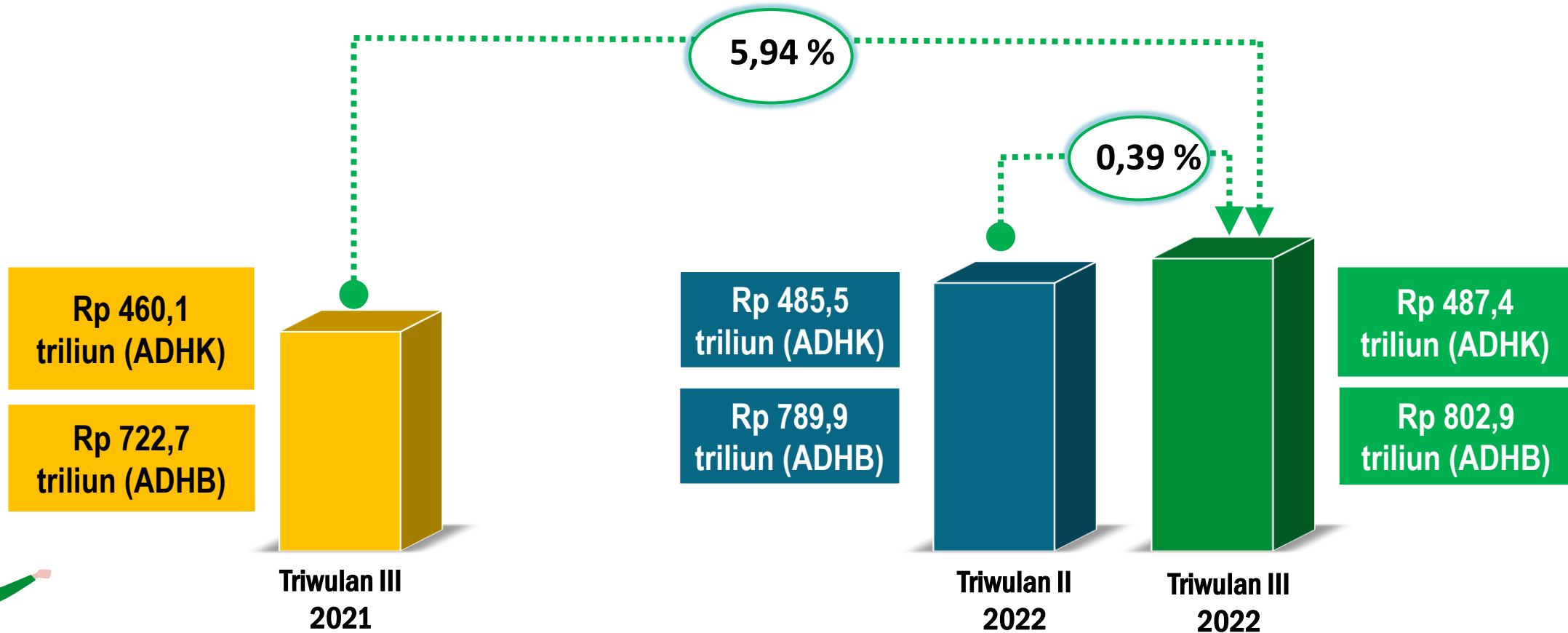
CATATAN PERISTIWA TRIWULAN III - 2022



No	Fenomena	y-on-y (%)	q-to-q (%)	c-to-c (%)
1	Produksi Mobil (GAIKINDO) Nasional	43,87	38,11	34,12
2	Volume kwh listrik yang terjual di DKI Jakarta	10,06	6,02	6,62
3	Penyaluran Gas Kota	-9,54	-20,20	-11,99
4	Tingkat Penghunian Kamar Hotel	55,35	7,50	23,82
5	Impor bahan baku dan penolong dari luar negeri	75,28	-28,66	89,72
6	Impor Barang Konsumsi	23,46	4,73	17,71
7	Impor Barang Modal	38,63	32,30	33,12



Ekonomi DKI Jakarta Triwulan II-2022 Tumbuh 5,94 Persen (*y-on-y*)



Secara kumulatif, pertumbuhan ekonomi DKI Jakarta triwulan I s.d III-2022 dibandingkan dengan triwulan I s.d III-2021 **tumbuh 5,40 persen**



PEMULIHAN EKONOMI JAKARTA TERUS TERJAGA

Q to Q



Y on Y



← sebelum pandemi

→ setelah pandemi



2

PDRB MENURUT LAPANGAN USAHA

DISTRIBUSI DAN PERTUMBUHAN (%)

TRIWULAN III-2022 (y-on-y)

Distribusi (%)

17,66

Perdagangan Besar dan Eceran, Reparasi Mobil Motor

12,26

Industri Pengolahan

11,22

Konstruksi

10,76

Jasa Keuangan dan Asuransi

9,15

Informasi dan Komunikasi

8,51

Jasa Perusahaan

5,82

Real Estate

4,71

Jasa Pendidikan

4,51

Penyediaan Akomodasi dan Makan Minum

4,50

Administrasi Pemerintahan, Jaminan Sosial Wajib

4,06

Transportasi dan Pergudangan

4,01

Jasa lainnya

2,25

Jasa Kesehatan dan Kegiatan Sosial

0,25

Pertambangan dan Penggalian

0,23

Pengadaan Listrik, Gas

0,08

Pertanian, Kehutanan, dan Perikanan

0,03

Pengadaan Air

Laju Pertumbuhan (%)

9,65

4,96

3,36

-0,99

6,09

7,27

2,45

0,78

13,67

5,56

11,82

18,38

6,53

-8,00

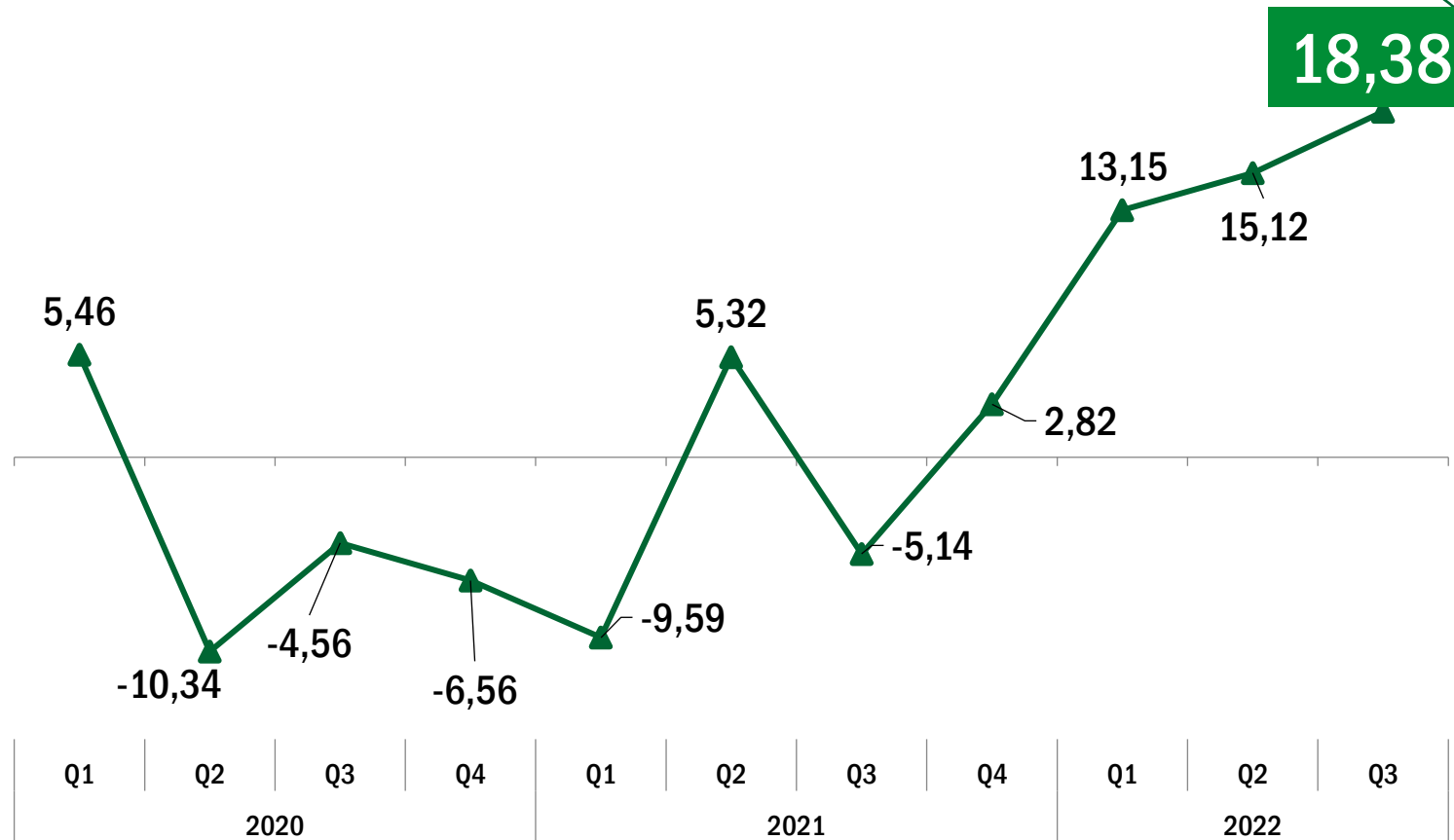
-0,61

4,28

0,93

Jasa Lainnya tumbuh 18,38%

Triwulan III-2022 (y-on-y)



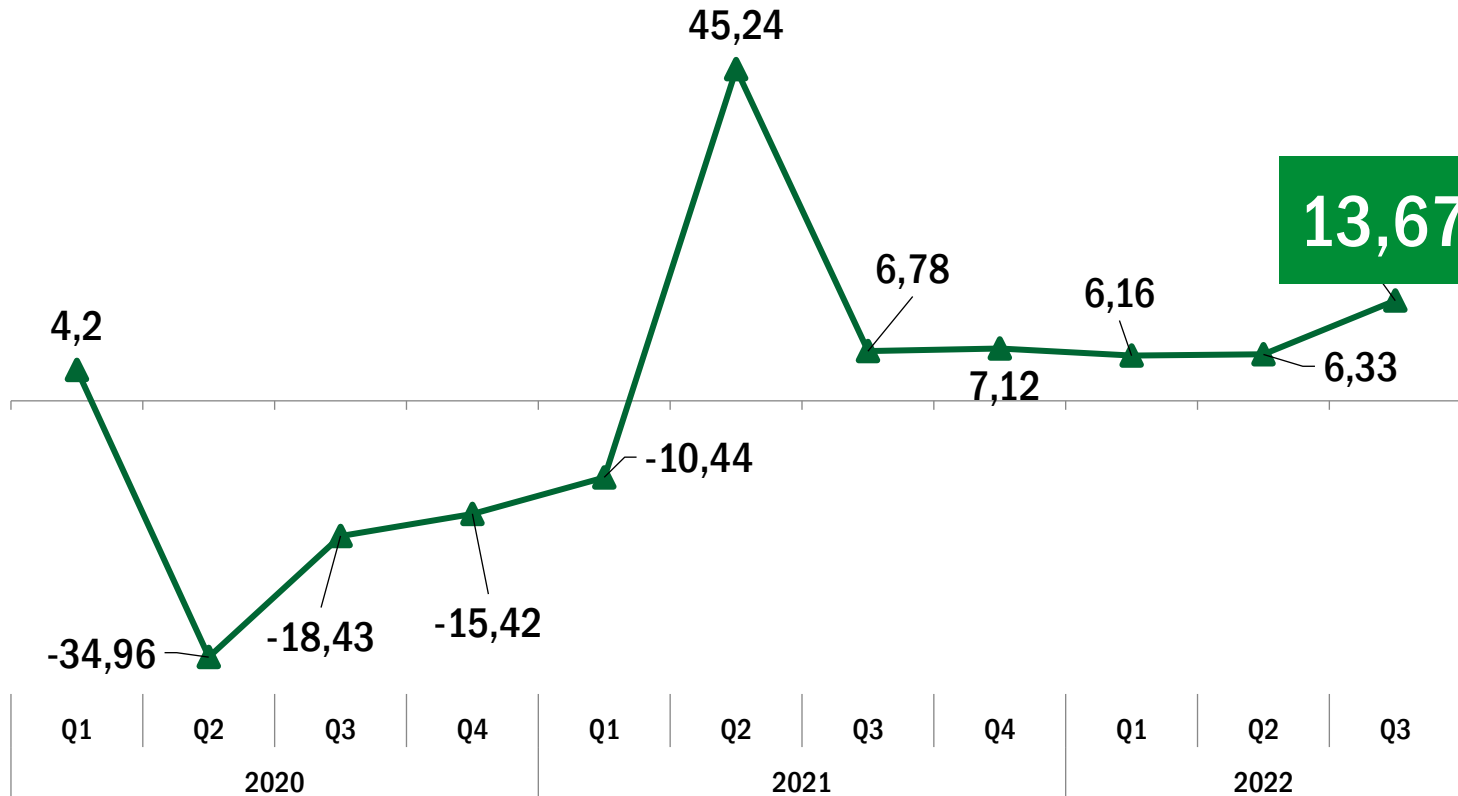
Fenomena :

- Meningkatnya jumlah kunjungan wisatawan mancanegara
- Meningkatnya aktivitas Partai Politik
- Meningkatnya jumlah pengunjung tempat rekreasi



Penyediaan Akomodasi dan Makan Minum tumbuh 13,67%

Triwulan III-2022 (y-on-y)



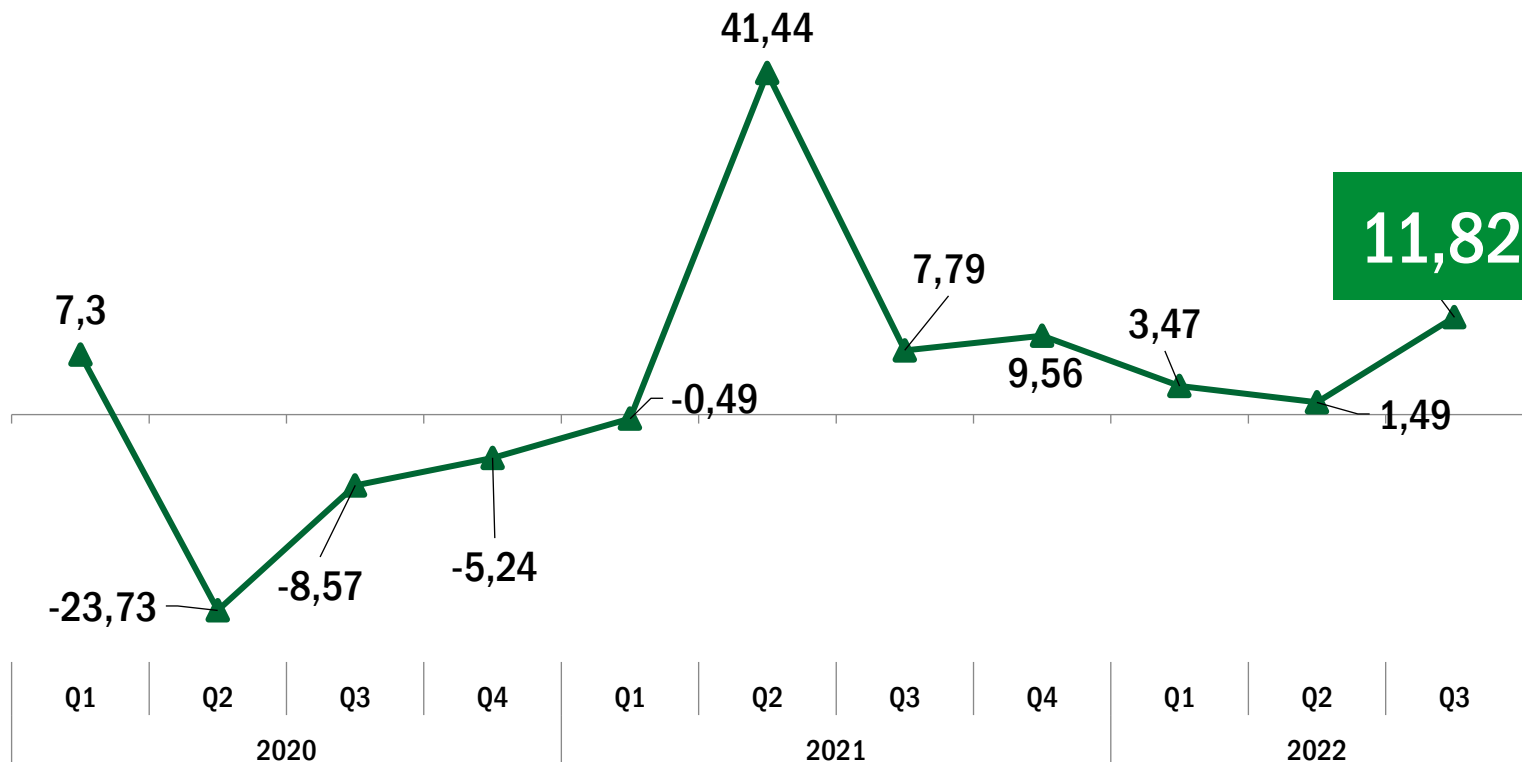
Fenomena :

- Rata-rata Tingkat Penghunian Kamar (TPK) mengalami peningkatan
- Meningkatnya aktivitas makan minum di restoran



Transportasi dan Pergudangan tumbuh 11,82%

Triwulan III-2022 (y-on-y)



Fenomena :

- Jumlah penumpang angkutan darat dan laut mengalami peningkatan
- Volume barang angkutan laut meningkat
- Meningkatnya volume kendaraan yang melintas di jalan tol

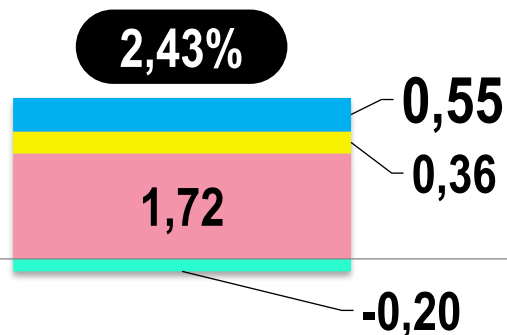




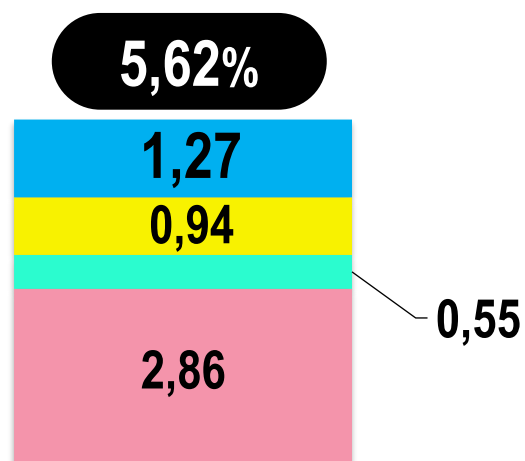
Sumber Pertumbuhan Ekonomi DKI Jakarta Triwulan III-2022

Menurut Lapangan Usaha (Persen, *y-on-y*)

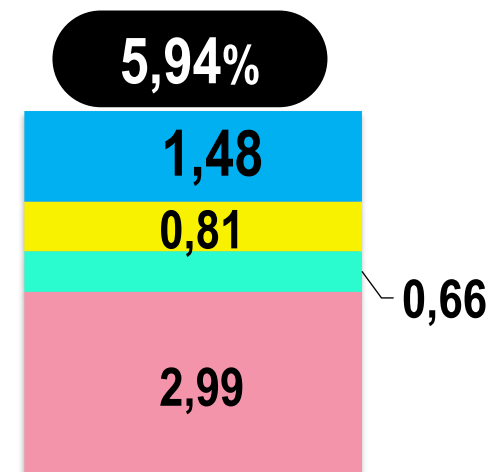
Triwulan III - 2021



Triwulan II - 2022



Triwulan III - 2022



- Perdagangan
- Infokom
- Jasa Lainnya
- Lainnya

Laju PDRB

Sumber Pertumbuhan Ekonomi DKI Jakarta
Triwulan III-2022
(*y-on-y*)

Perdagangan adalah sumber pertumbuhan tertinggi, yakni sebesar **1,48 %**



3

PDRB MENURUT PENGELUARAN

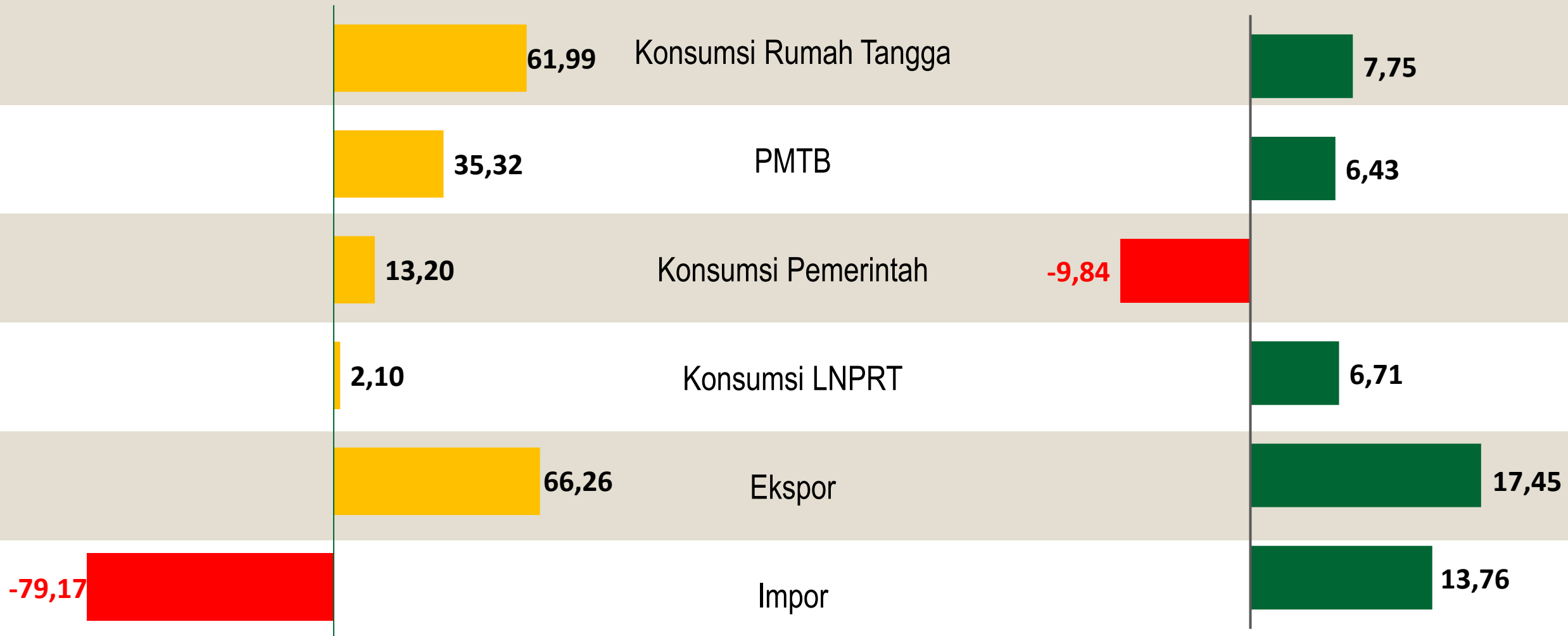
Struktur dan Pertumbuhan PDRB menurut Pengeluaran

Triwulan III-2022 (PERSEN, *y-on-y*)



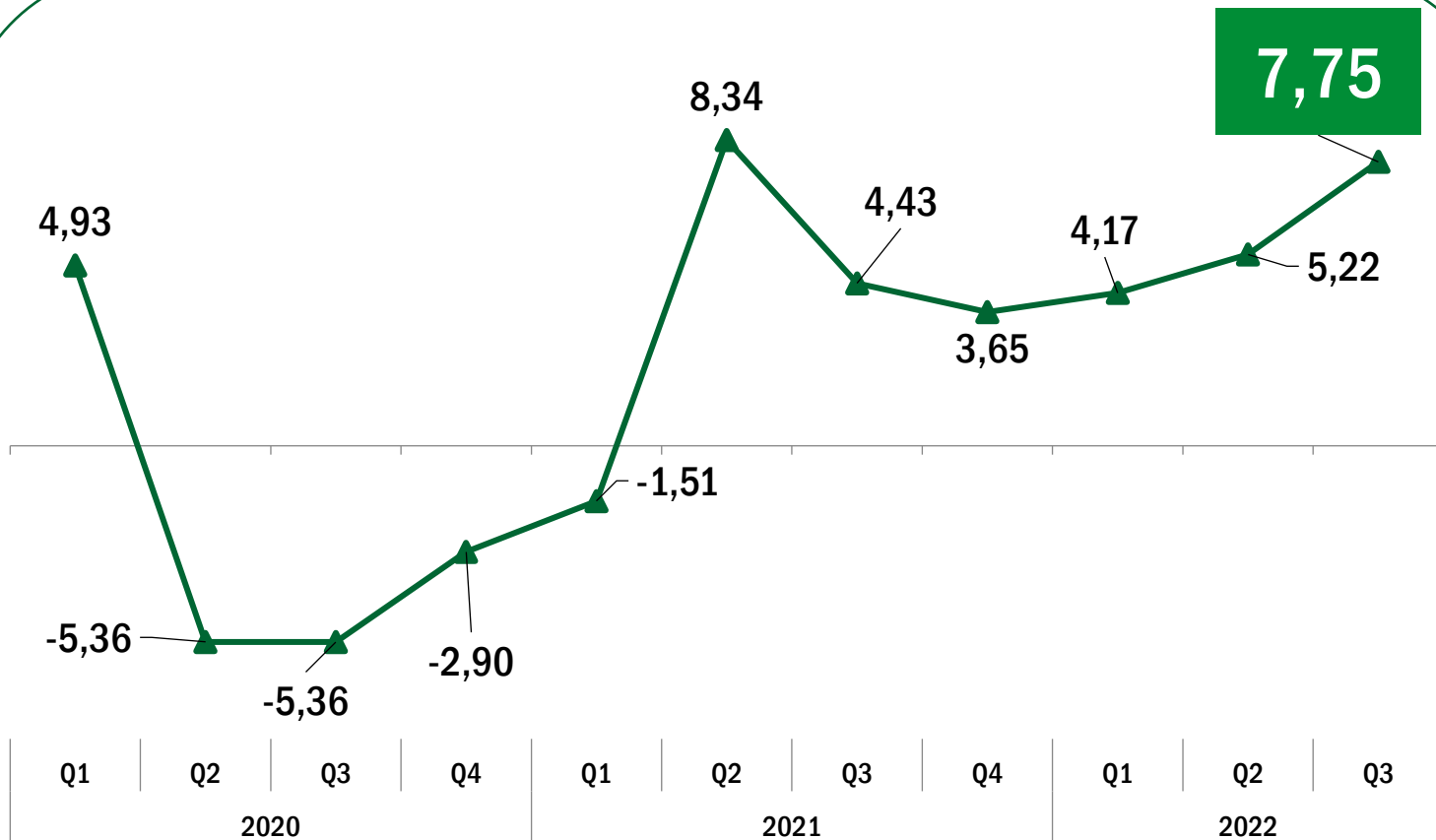
Struktur PDRB (%)

Pertumbuhan PDRB (*y-on-y*) (%)



Konsumsi Rumah Tangga tumbuh 7,75%

Triwulan III-2022 (y-on-y)



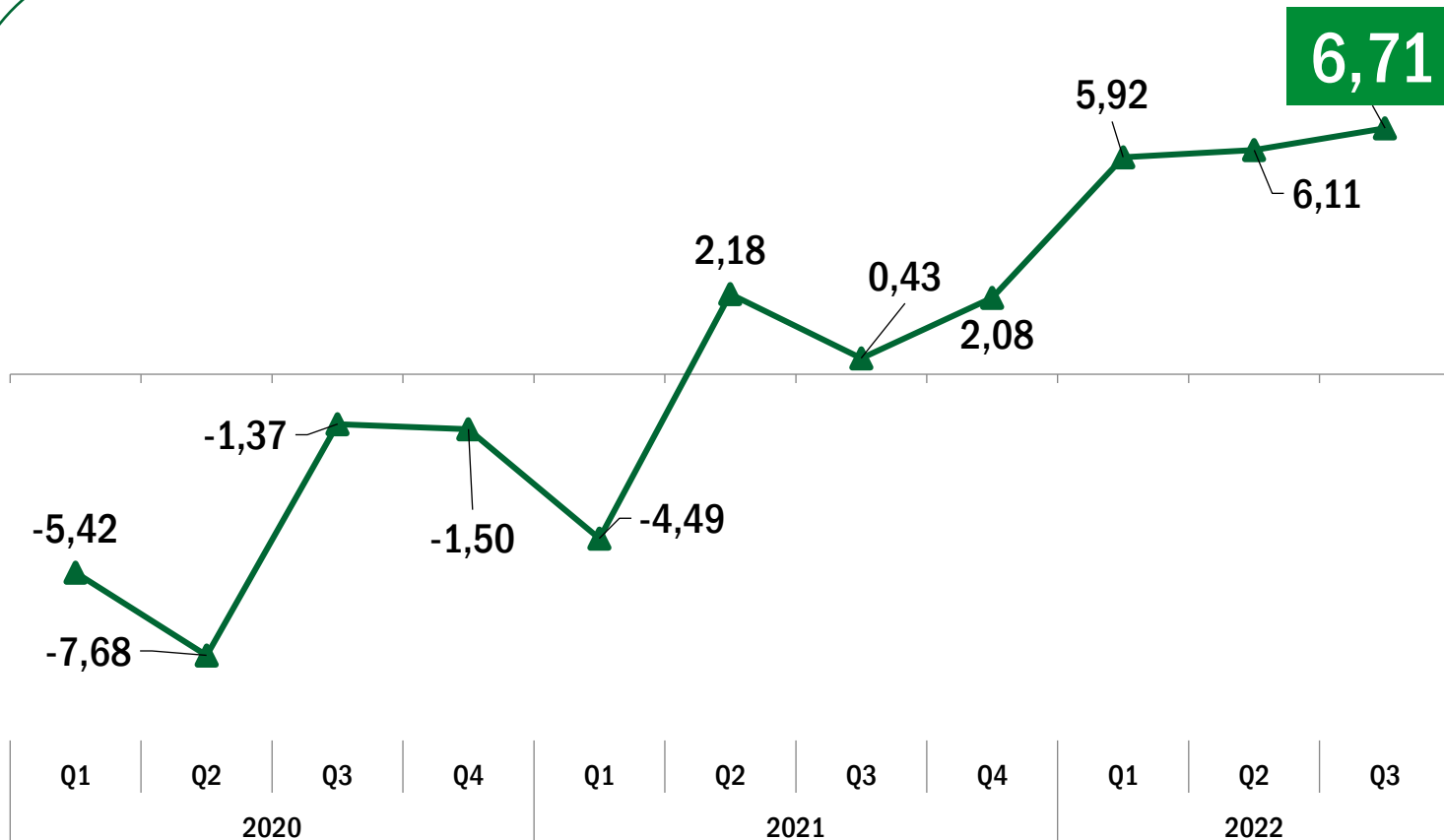
Fenomena:

- Meningkatnya impor barang konsumsi
- Meningkatnya jumlah kendaraan bermotor terjual
- Meningkatnya jumlah penumpang pada seluruh moda transportasi



Konsumsi LNPRT tumbuh 6,71%

Triwulan III-2022 (y-on-y)



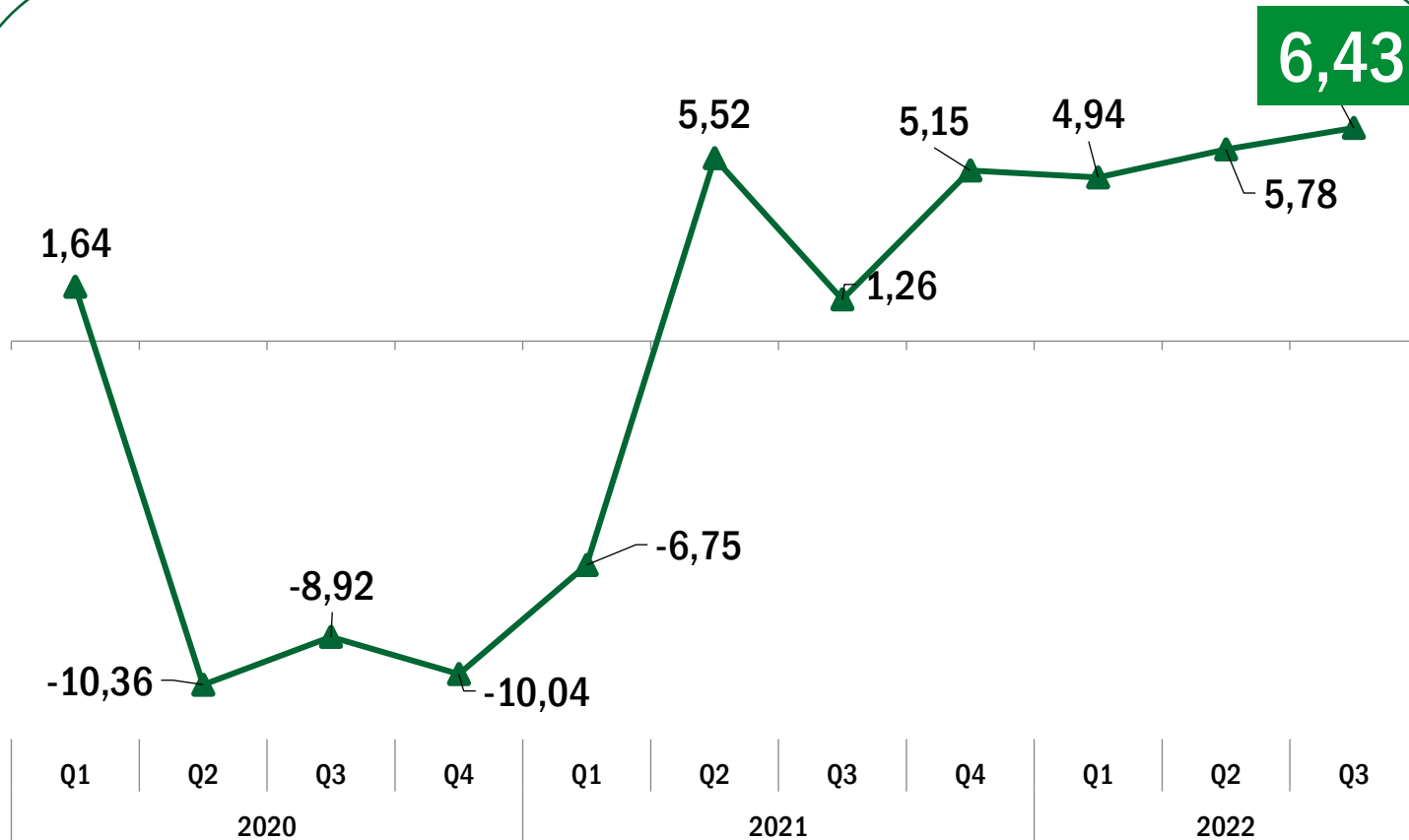
Fenomena:

- ☐ Peningkatan aktivitas LNPRT tercermin dari meningkatnya konsumsi listrik yang terjual untuk kategori sosial
- ☐ Peningkatan aktivitas Partai Politik



PMTB tumbuh 6,43%

Triwulan III-2022 (y-on-y)



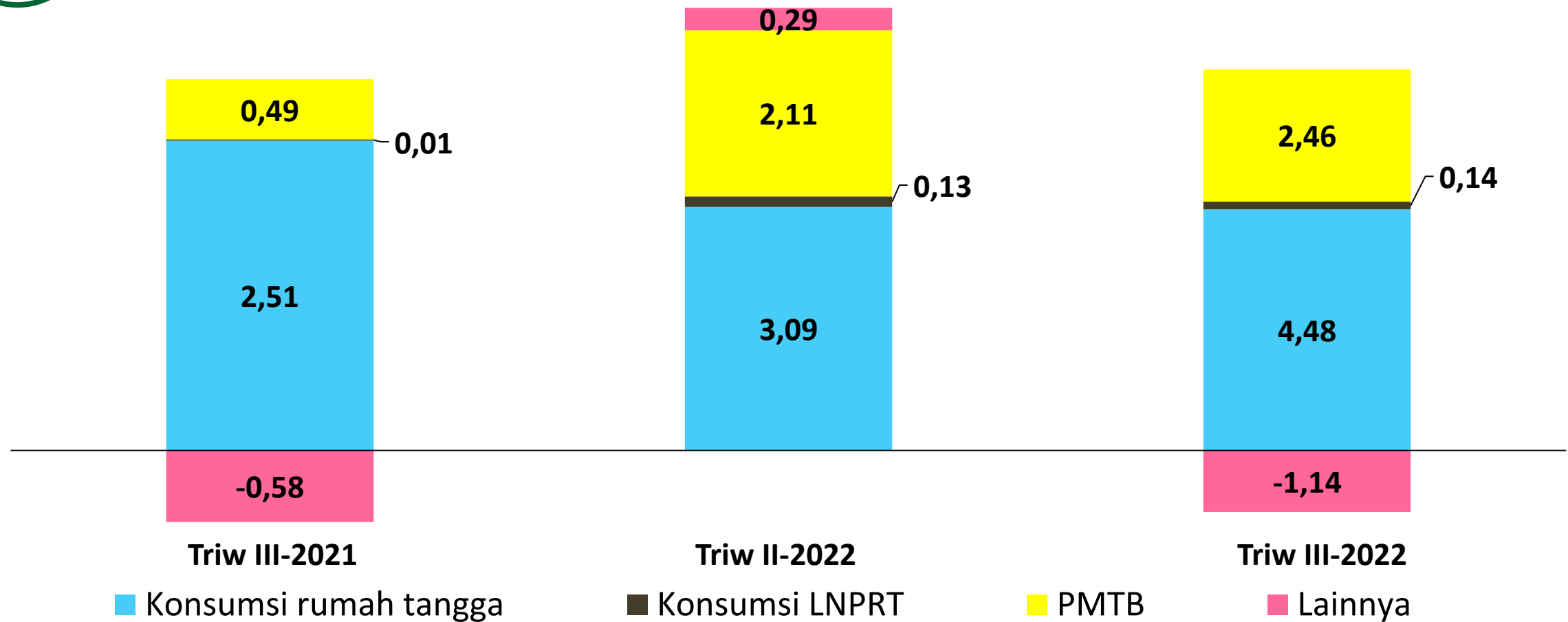
Fenomena:

- Peningkatan impor barang modal
- Output sektor konstruksi meningkat
- Belanja APBN Konstruksi dan non-konstruksi meningkat
- Realisasi PMDN dan PMA meningkat





Sumber Pertumbuhan Ekonomi DKI Jakarta Menurut Pengeluaran Triwulan III-2022 (persen)



Sumber Pertumbuhan Ekonomi DKI Jakarta **Triwulan III-2022 (y-on-y)**

Konsumsi Rumah Tangga adalah sumber pertumbuhan tertinggi, yakni **4,48%**

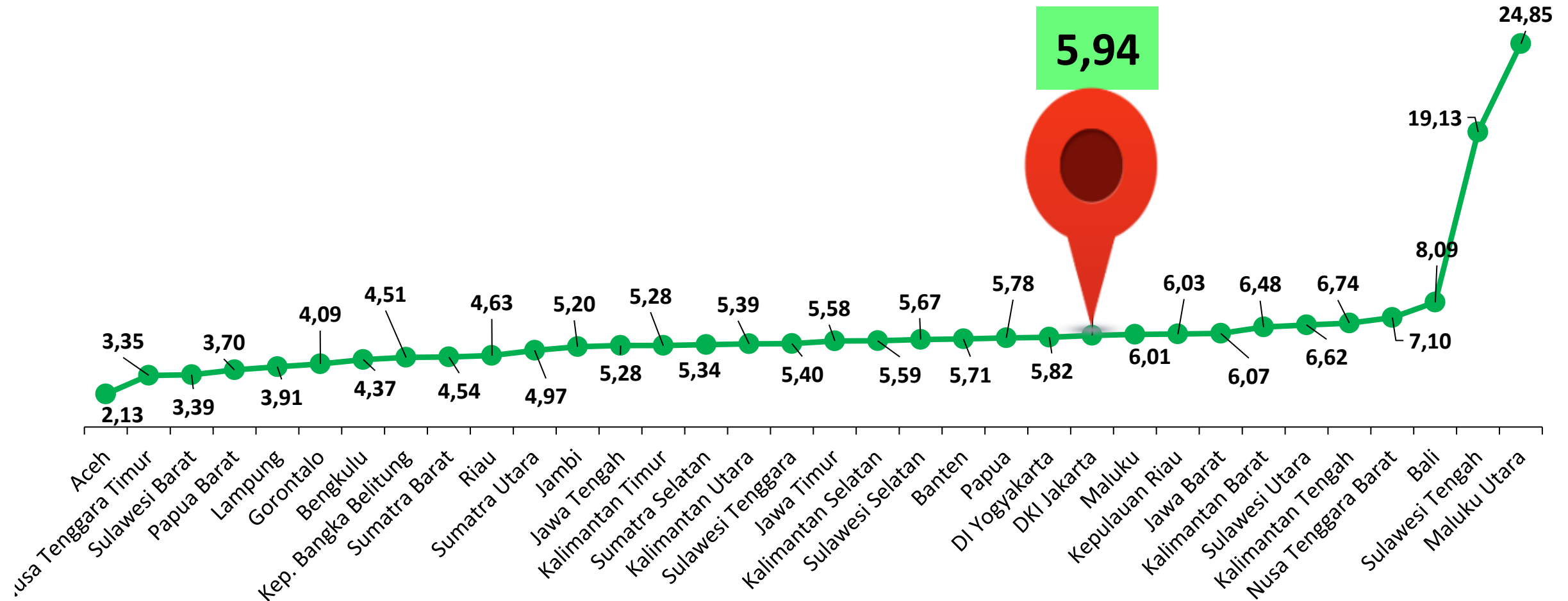


4

PERBANDINGAN ANTAR PROVINSI



Perbandingan Pertumbuhan Ekonomi Menurut Provinsi Triwulan III-2022 (persen, *y-on-y*)

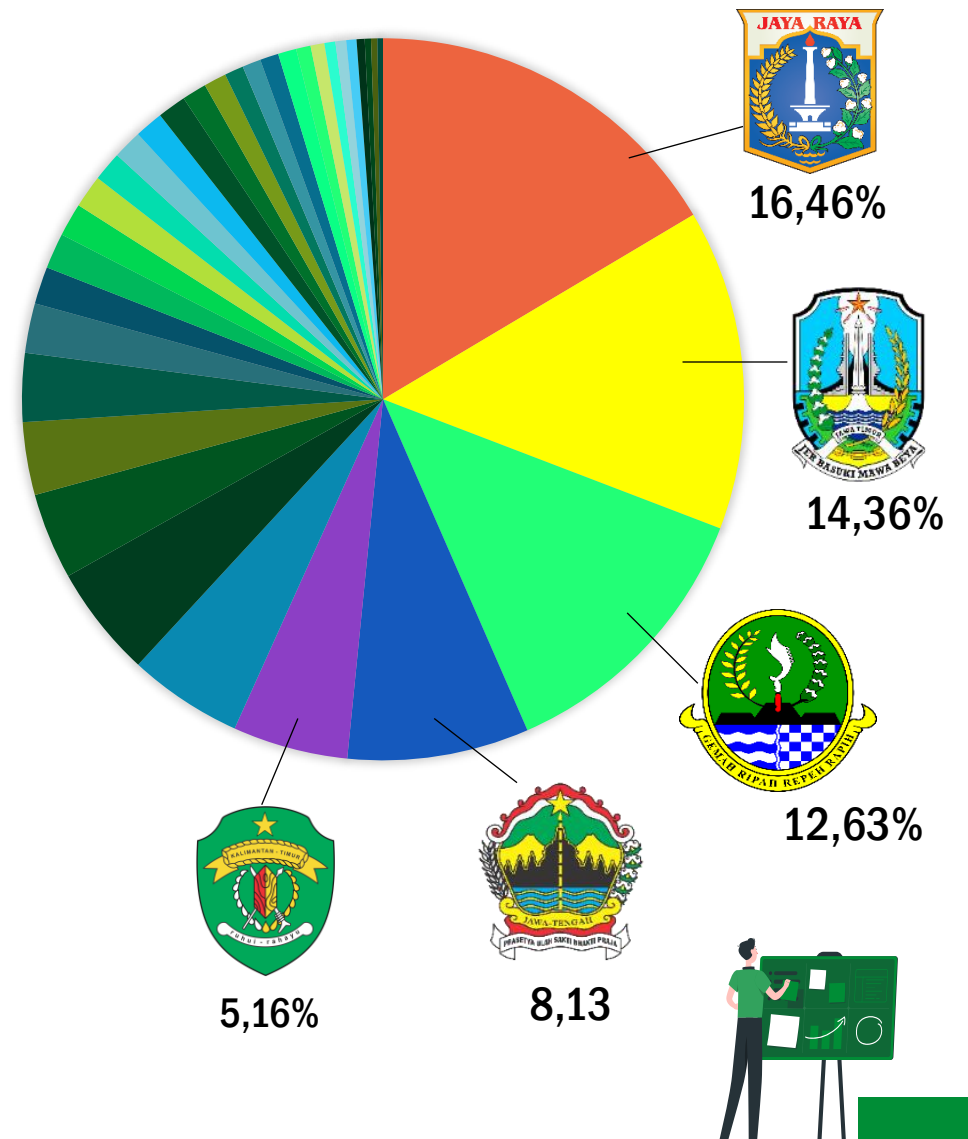


Struktur Ekonomi Menurut 34 Provinsi Terhadap Nasional

Triwulan III-2022



No	Provinsi	Q2-2022	Q3-2022	No	Provinsi	Q2-2022	Q3-2022
1	DKI Jakarta	16,66	16,46	18	Bali	1,28	1,28
2	Jawa Timur	14,31	14,36	19	Kalimantan Selatan	1,23	1,28
3	Jawa Barat	12,70	12,63	20	Aceh	1,09	1,10
4	Jawa Tengah	8,12	8,13	21	Kalimantan Tengah	1,04	1,01
5	Kalimantan Timur	4,86	5,16	22	DI Yogyakarta	0,86	0,85
6	Riau	5,21	5,12	23	Nusa Tenggara Barat	0,83	0,83
7	Sumatra Utara	4,96	5,00	24	Sulawesi Tenggara	0,81	0,83
8	Banten	3,89	3,87	25	Sulawesi Utara	0,81	0,82
9	Sulawesi Selatan	3,19	3,26	26	Kalimantan Utara	0,64	0,65
10	Sumatra Selatan	3,01	3,07	27	Nusa Tenggara Timur	0,62	0,62
11	Lampung	2,23	2,22	28	Kep. Bangka Belitung	0,51	0,49
12	Sulawesi Tengah	1,75	1,67	29	Papua Barat	0,48	0,48
13	Kepulauan Riau	1,60	1,59	30	Bengkulu	0,48	0,46
14	Sumatra Barat	1,47	1,49	31	Maluku Utara	0,37	0,36
15	Jambi	1,46	1,47	32	Sulawesi Barat	0,29	0,28
16	Kalimantan Barat	1,33	1,32	33	Maluku	0,28	0,28
17	Papua	1,38	1,31	34	Gorontalo	0,25	0,25



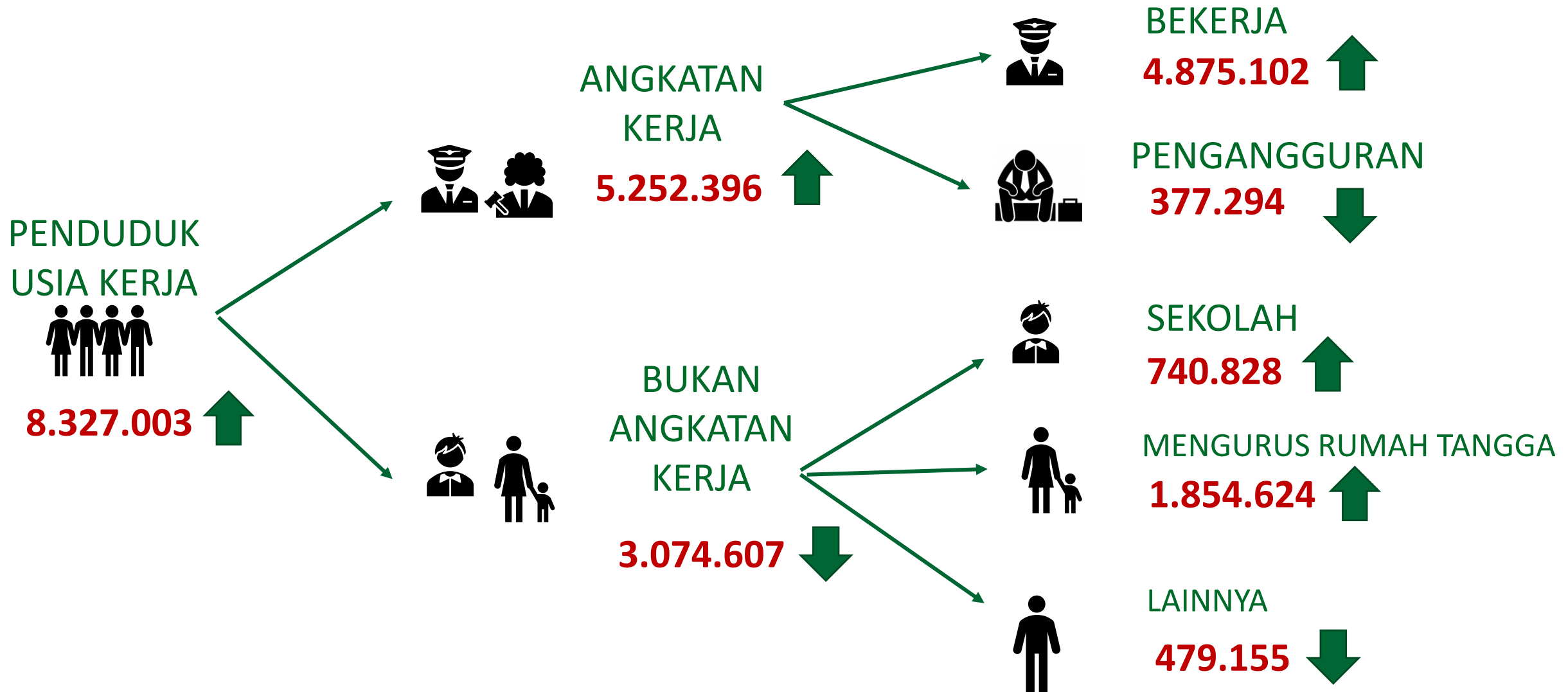
Sektor Formal Makin Mendominasi Penyerapan Tenaga Kerja di Jakarta

● ● ● ● ●

 JAKARTA, 7 NOVEMBER 2022

















STRUKTUR KETENAGAKERJAAN DKI JAKARTA





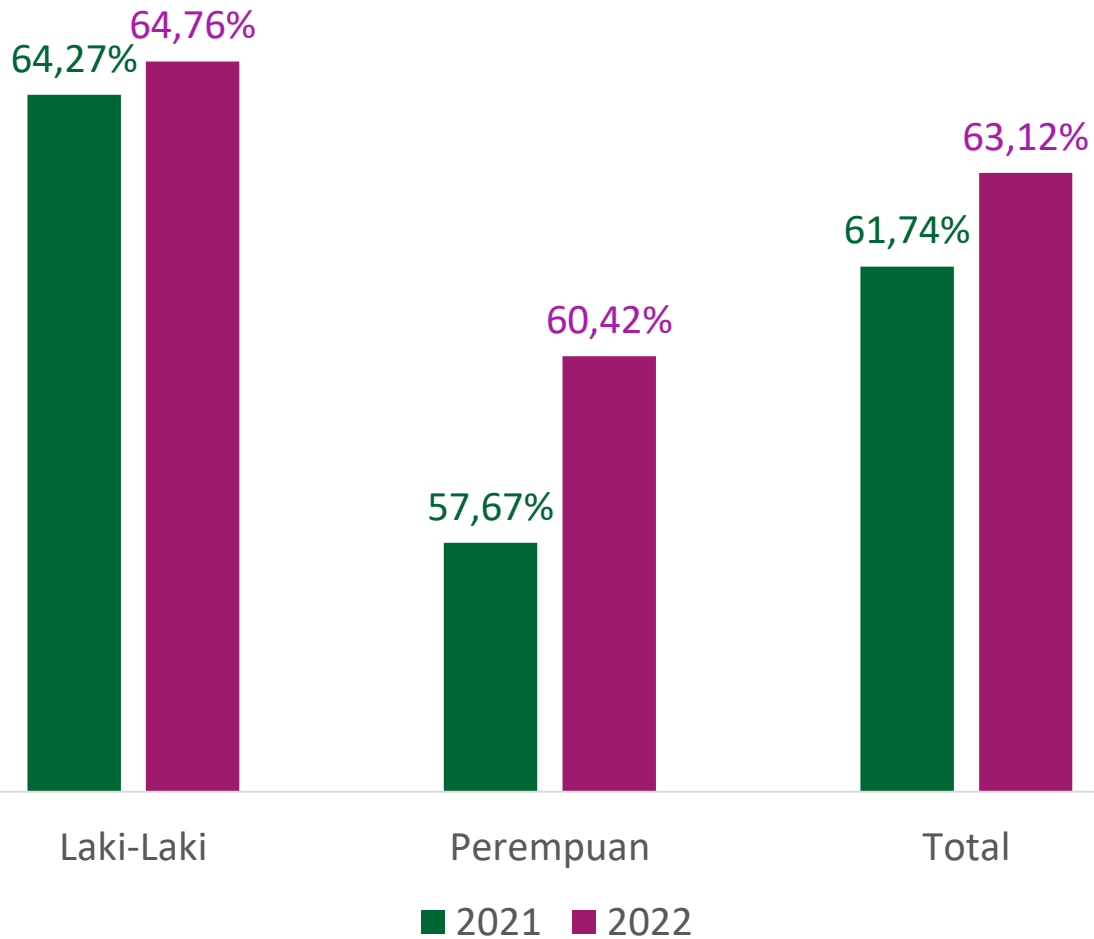
STATUS PEKERJAAN UTAMA

AGUSTUS 2021 (JML PENDUDUK BEKERJA: 4.737.415 ORANG)		AGUSTUS 2022 (JML PENDUDUK BEKERJA: 4.875.102 ORANG)
58.54% 	Buruh/karyawan	 59,96%
23.24% 	Berusaha sendiri	 24,27%
5.38% 	Pekerja tak dibayar	 4,97%
5.36% 	Berusaha dibantu buruh tidak tetap/brh tdk dibayar	 4,01%
4.04% 	Pekerja bebas non pertanian	 3,58%
3.20% 	Berusaha dibantu buruh tetap/brh dibayar	 3,16%
0.02% 	Pekerja bebas pertanian	0,05% 

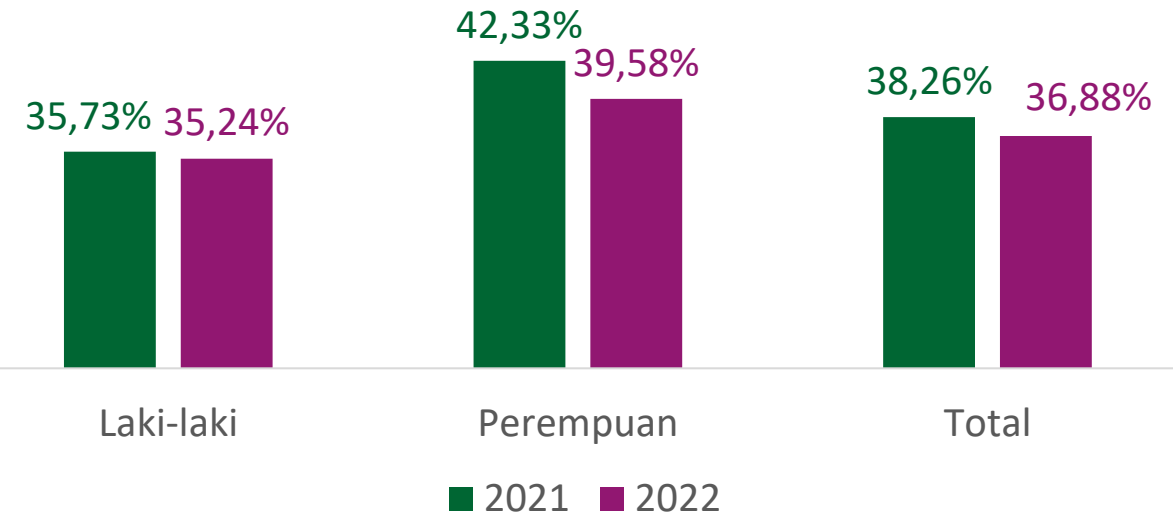


PEKERJA FORMAL DAN INFORMAL

PEKERJA FORMAL



PEKERJA INFORMAL



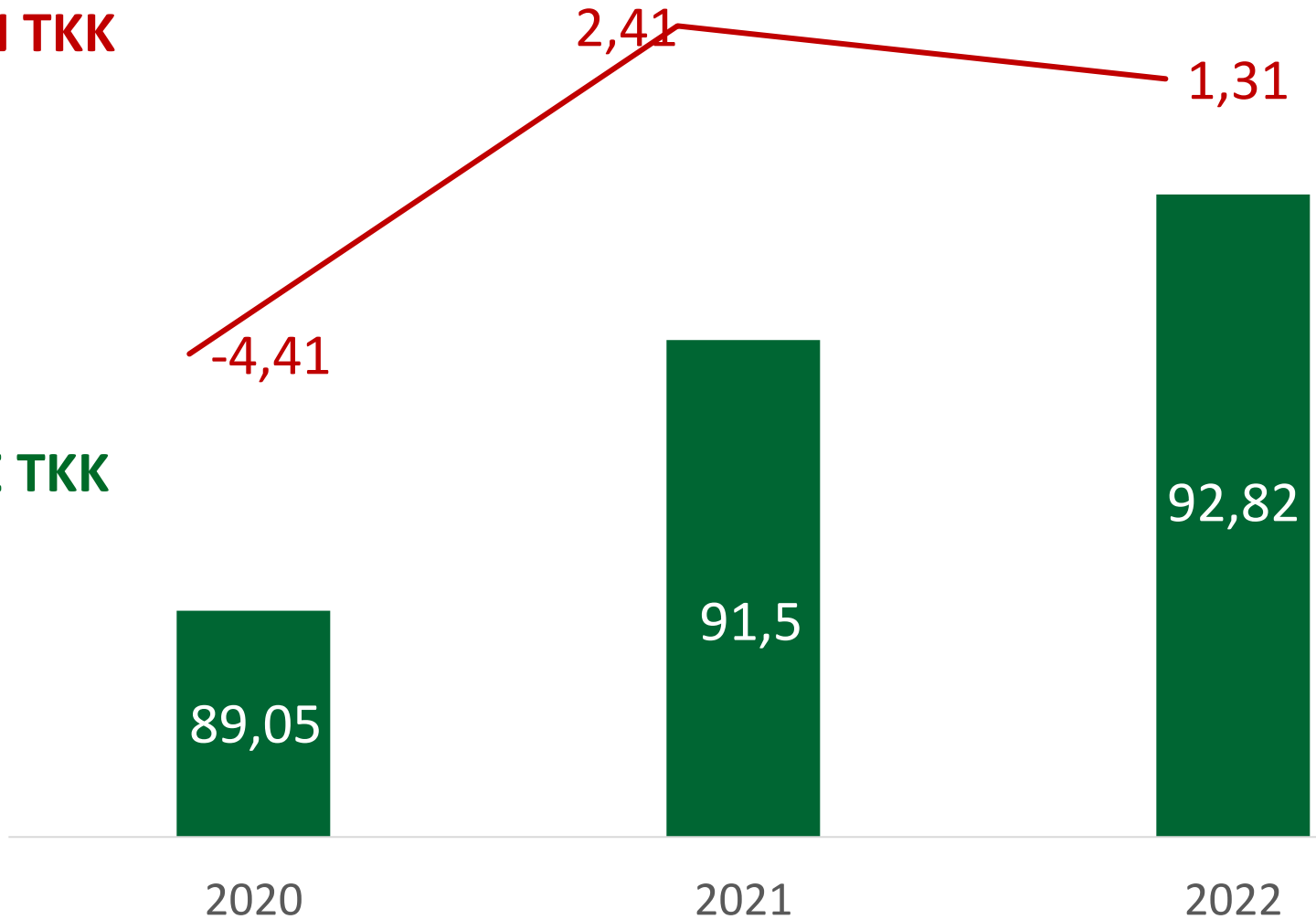


TINGKAT KESEMPATAN KERJA(TKK)

TINGKAT KESEMPATAN KERJA ADALAH PERSENTASE PENDUDUK BERUMUR 15 TAHUN KE ATAS YANG BEKERJA TERHADAP ANGKATAN KERJA

PERUBAHAN TKK

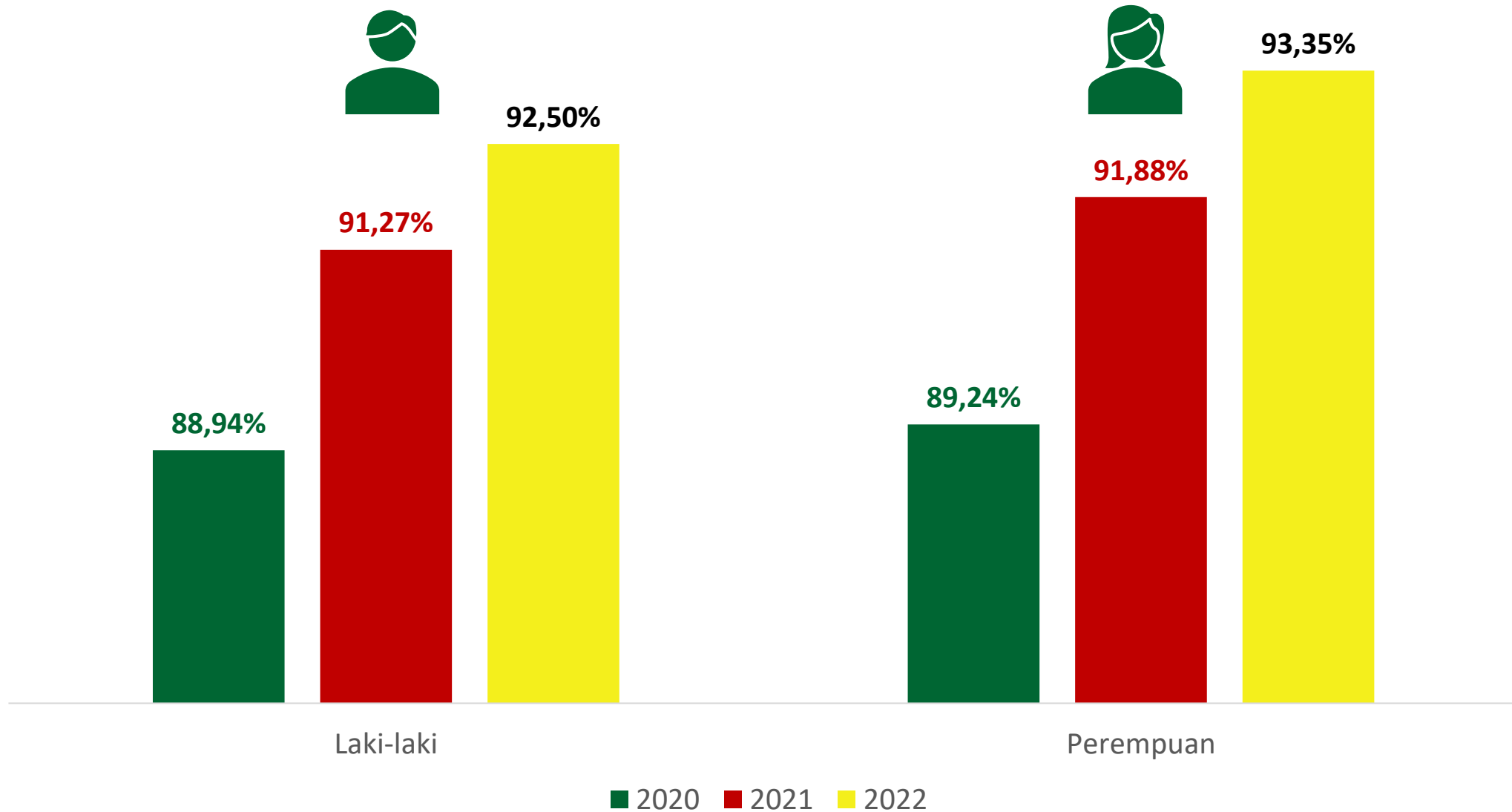
PERSENTASE TKK





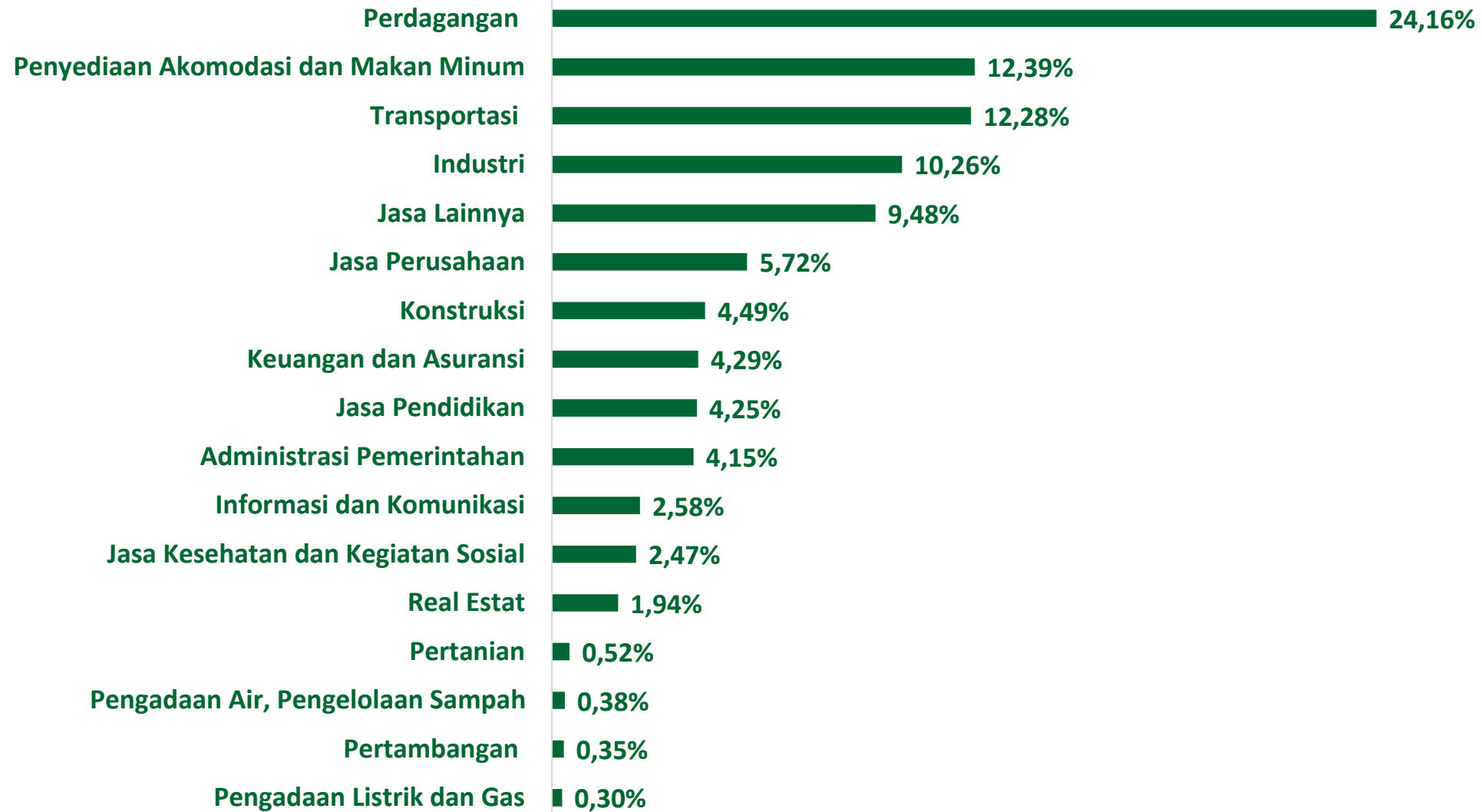
TINGKAT KESEMPATAN KERJA DKI JAKARTA

MENURUT JENIS KELAMIN





STRUKTUR LAPANGAN KERJA DKI JAKARTA





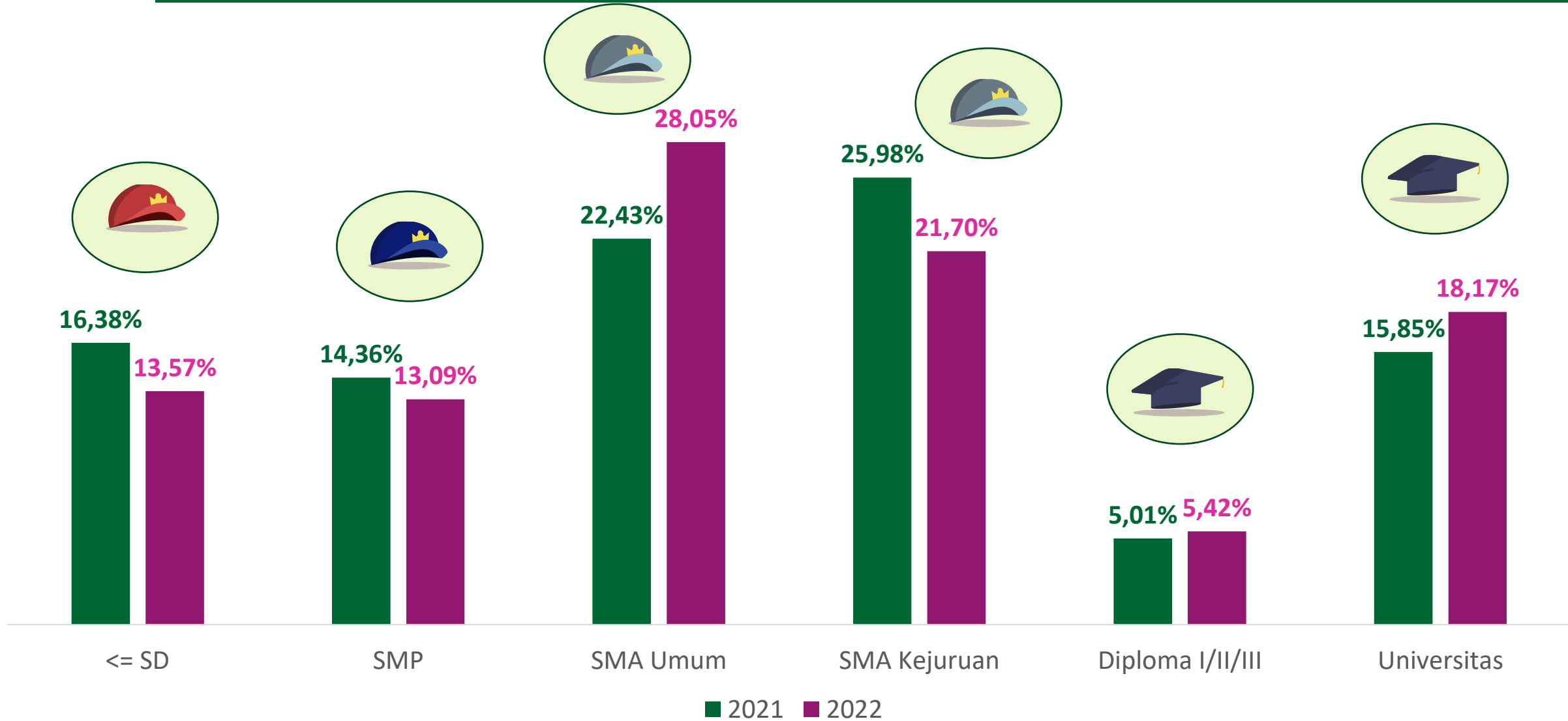
PERUBAHAN JUMLAH PENDUDUK BEKERJA

-7.333	PERTANIAN	
-2.208	PERTAMBANGAN	
-43.124	INDUSTRI	
	LISTRIK DAN GAS	1.732
-2.982	AIR, SAMPAH, LIMBAH	
	KONSTRUKSI	21.733
-28.819	PERDAGANGAN	
	TRANSPORTASI	34.605
	AKOMODASI DAN MAKAN MINUM	59.860
	INFORMASI DAN KOMUNIKASI	11.026
	KEUANGAN DAN ASURANSI	62.648
	REAL ESTATE	13.093
	JASA PERUSAHAAN	43.606
-4.609	ADMINISTRASI PEMERINTAHAN	
	PENDIDIKAN	21.418
-2.528	KESEHATAN	
-40.431	JASA LAINNYA	



PEKERJA DKI JAKARTA

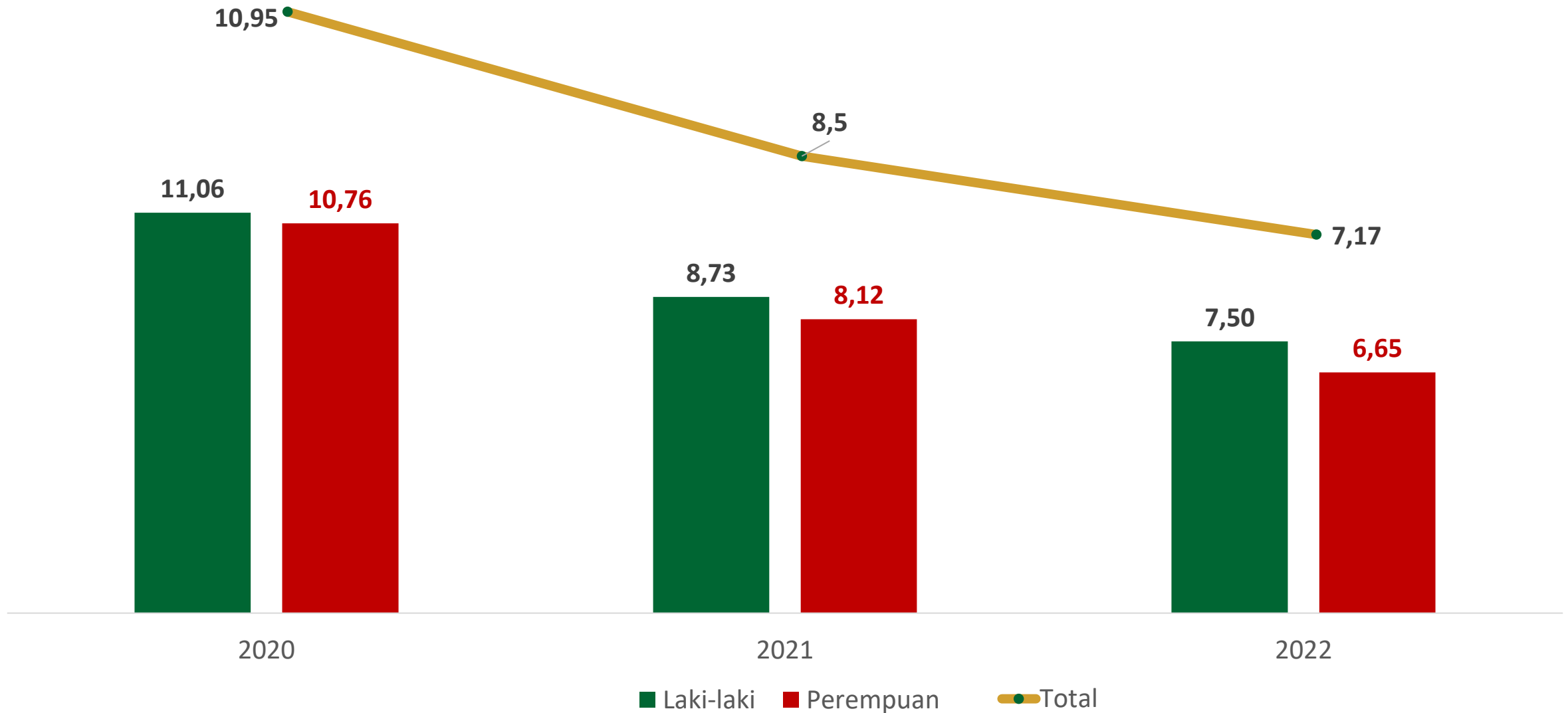
MENURUT PENDIDIKAN





TINGKAT PENGANGGURAN TERBUKA

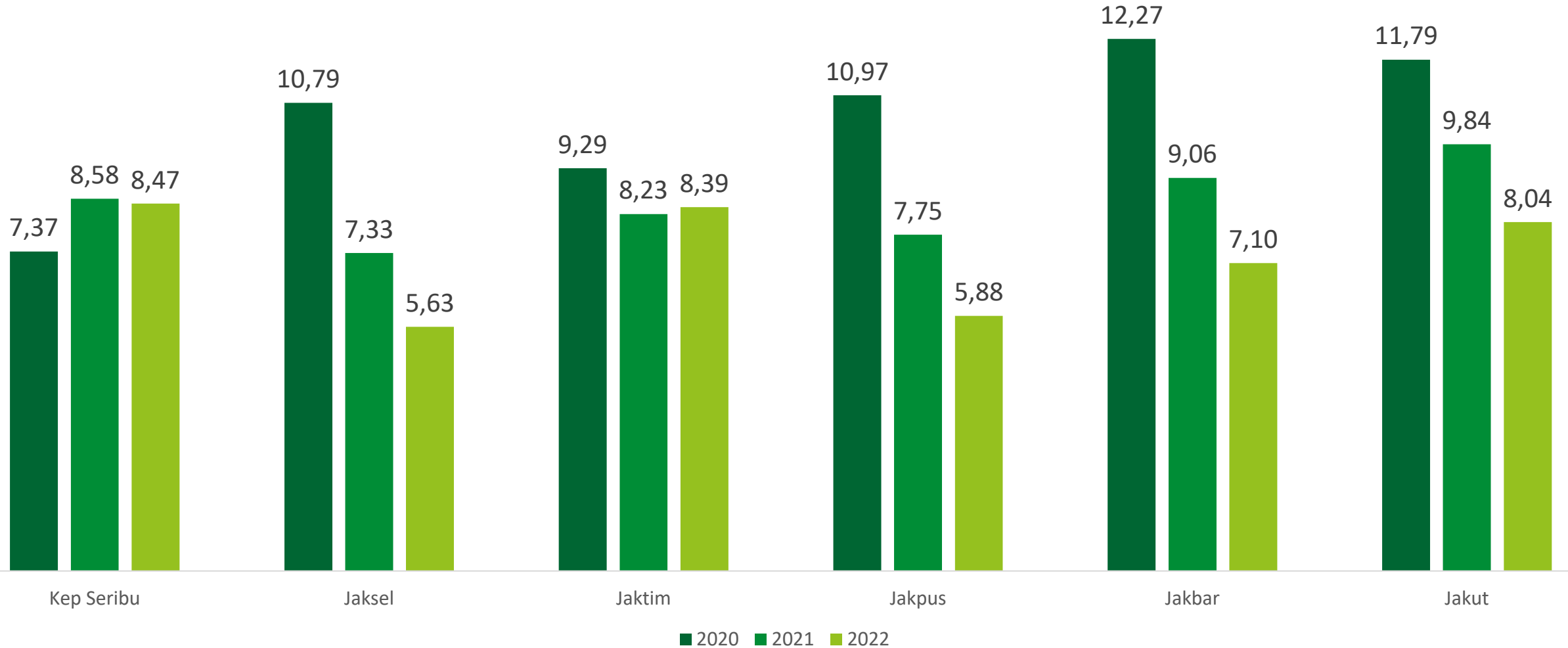
DKI JAKARTA





TINGKAT PENGANGGURAN TERBUKA

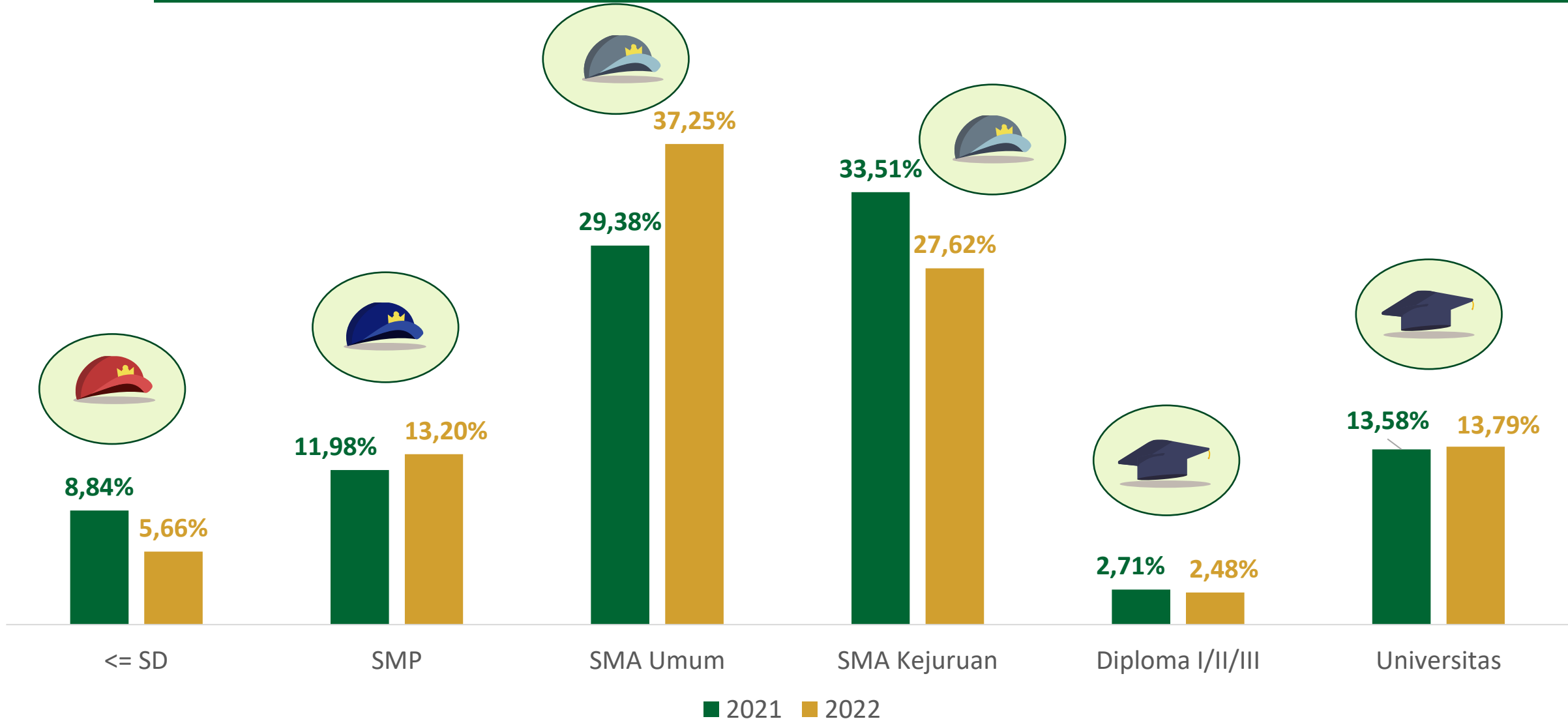
KABUPATEN/KOTA





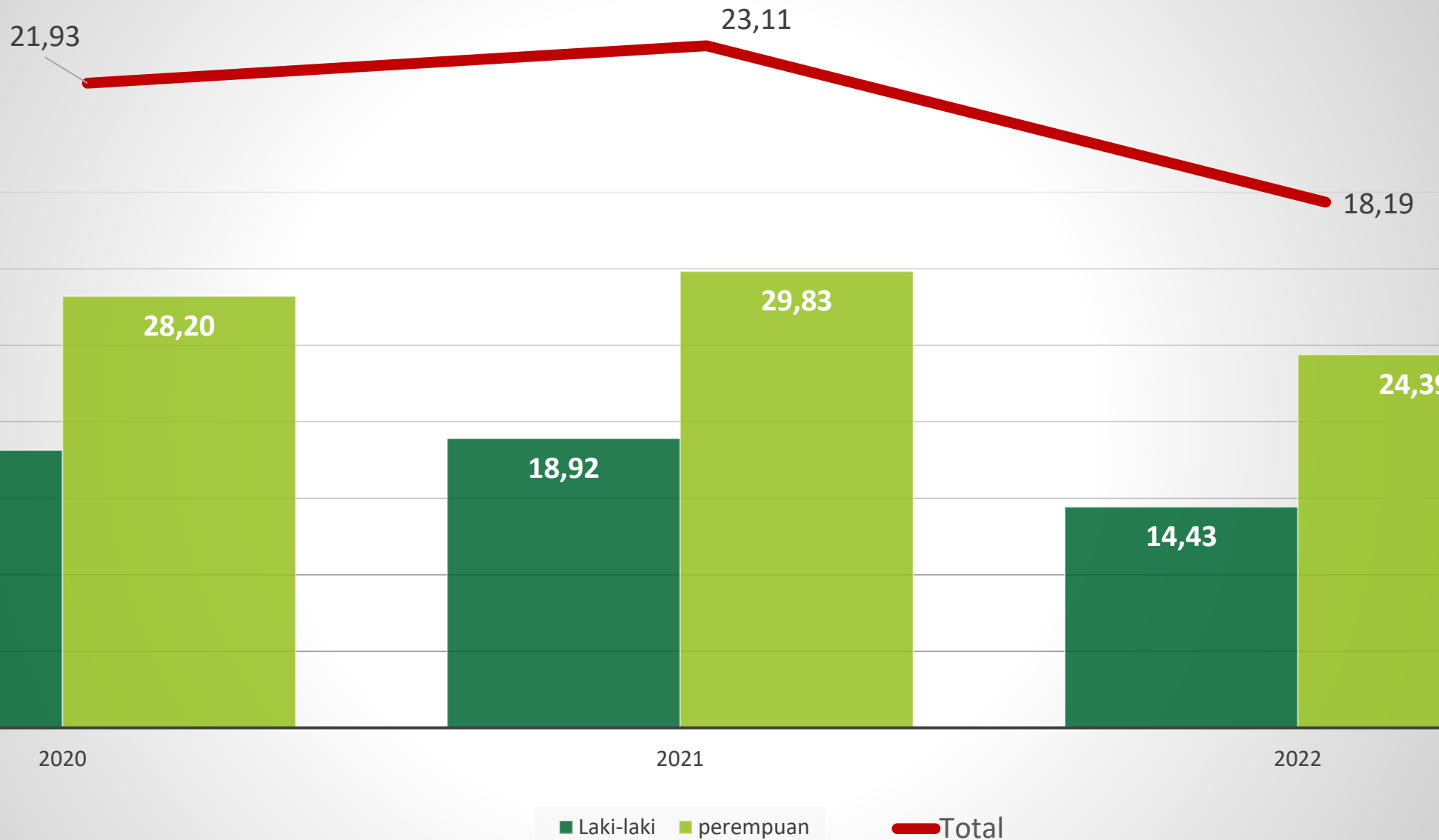
PENGANGGUR DKI JAKARTA

MENURUT PENDIDIKAN





SETENGAH PENGANGGUR DKI JAKARTA





DAMPAK COVID

PENDUDUK USIA KERJA YANG TERDAMPAK COVID-19



PENGANGGU KARENA
PANDEMI COVID-19


MENJADI BAK KARENA
PANDEMI COVID-19

SEMENTARA TIDAK BEKERJA
KARENA PANDEMI COVID-19

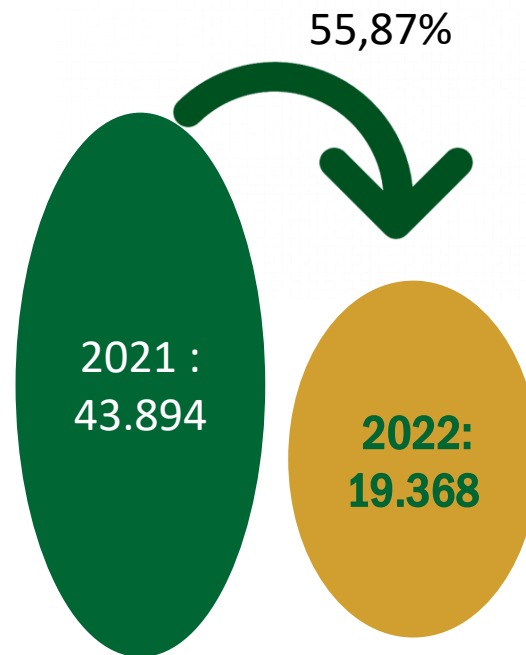
PENGURANGAN JAM KERJA
KARENA PANDEMI COVID-19




PEMULIHAN DAMPAK COVID⁽¹⁾



PENGANGGUR KARENA
PANDEMI COVID



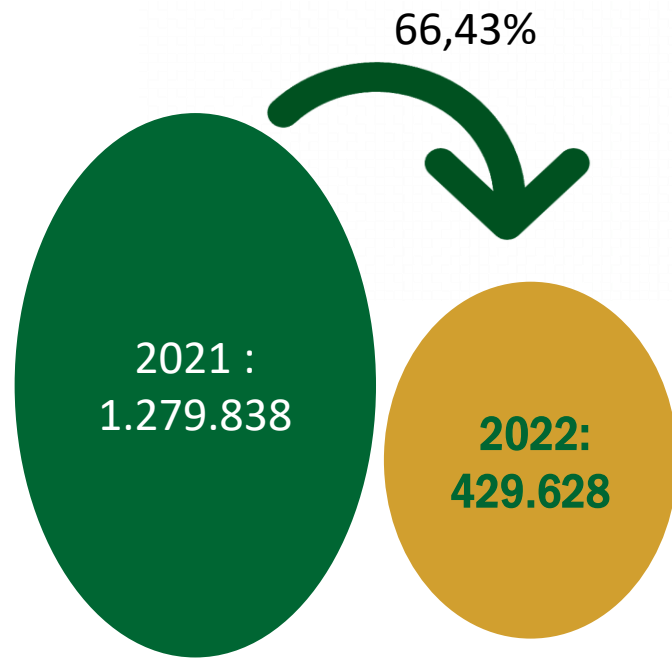
MENJADI BUKAN ANGKATAN
KERJA KARENA PANDEMI COVID



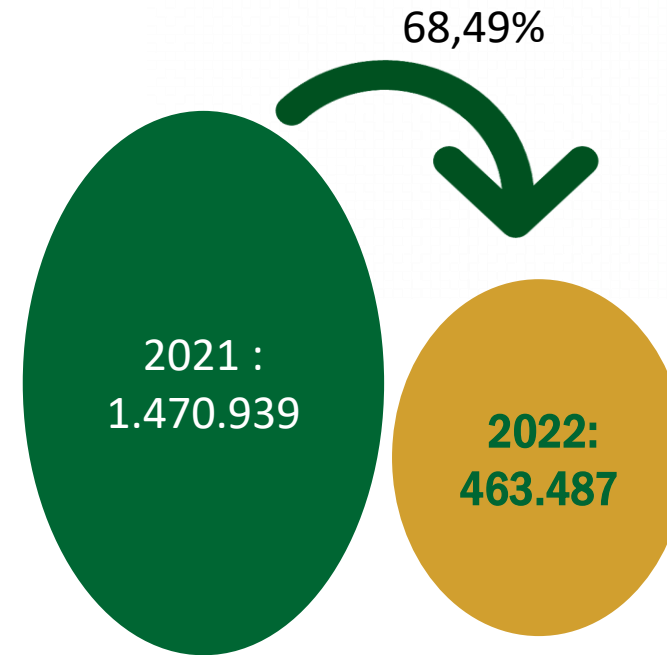
SEMENTARA TIDAK BEKERJA
KARENA PANDEMI COVID



PEMULIHAN DAMPAK COVID⁽²⁾



PENGURANGAN JAM KERJA
KARENA PANDEMI COVID



PENDUDUK USIAN KERJA YANG
TERDAMPAK COVID



Terima Kasih!

jakarta.bps.go.id

