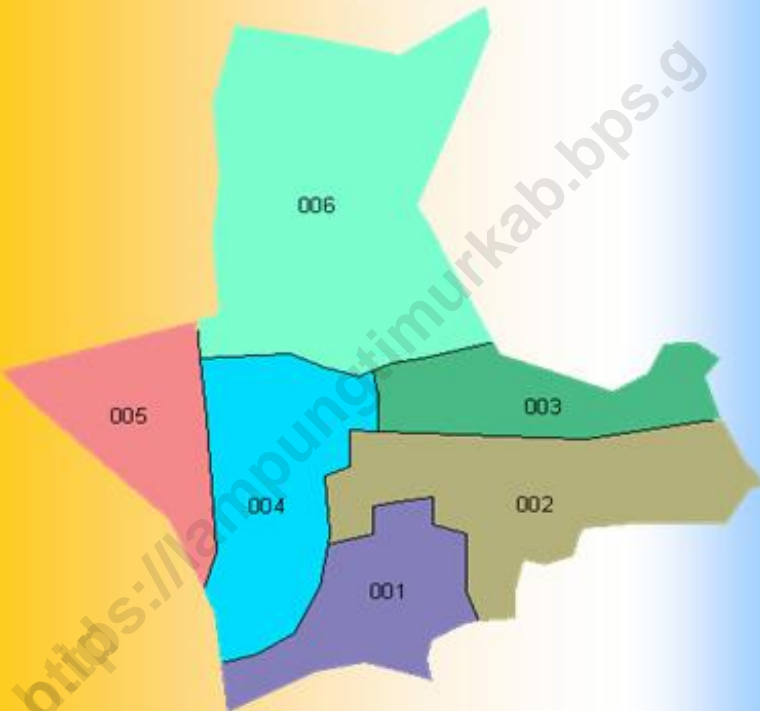


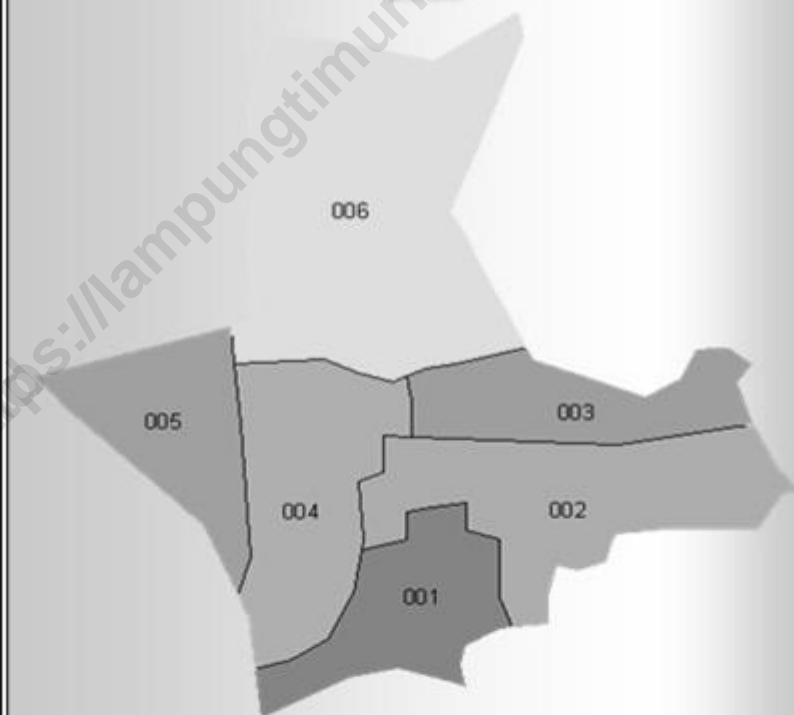
BANDAR SRIBHAWONO DALAM ANGKA
BANDAR SRIBHAWONO IN FIGURES

2015



BANDAR SRIBHAWONO DALAM ANGKA
BANDAR SRIBHAWONO IN FIGURES

2015



BANDAR SRIBHAWONO DALAM ANGKA 2015

ISBN: 978-602-411-011-6

No. Publikasi: 1804.1515

Katalog BPS: 1102001.1804.072

Ukuran Buku: 14,8 cm X 21 cm

Jumlah Halaman: xix + 78 halaman

Naskah:

BPS Kabupaten Lampung Timur

Gambar Cover:

BPS Kabupaten Lampung Timur

Ilustrasi Cover:

Sketsa Peta Kecamatan Bandar Sribhawono

Diterbitkan oleh:

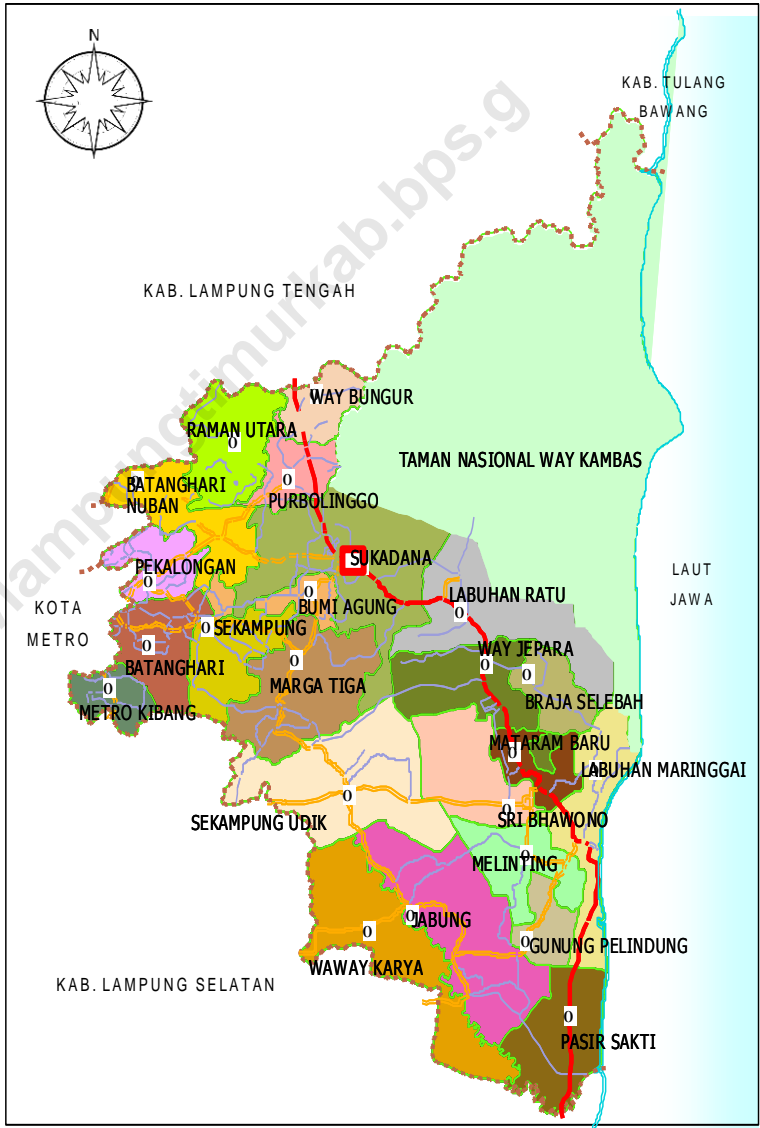
© BPS Kabupaten Lampung Timur

Dicetak oleh:

CV. Jaya Wijaya

Dilarang mengumumkan, mendistribusikan, mengomunikasikan, dan/atau menggandakan sebagian atau seluruh isi buku ini untuk tujuan komersial tanpa izin tertulis dari Badan Pusat Statistik

Peta Wilayah Kabupaten Lampung Timur
Map of Lampung Timur Regency



<https://lampungtimurkab.bps.go.id>

KEPALA BPS KABUPATEN LAMPUNG TIMUR
CHIEF OF STATISTICS OF LAMPUNG TIMUR REGENCY



Ir. Anwar

<https://lampungtimurkab.bps.go.id>



KATA PENGANTAR

Penerbitan Publikasi Bandar Sribhawono Dalam Angka Tahun 2015 adalah penerbitan tahunan yang disusun oleh Badan Pusat Statistik Kabupaten Lampung Timur.

Penyusunan tabel dan penyajiannya telah mengalami perbaikan-perbaikan, perubahan, dan penyederhanaan, yang disesuaikan dengan tersedianya data pada instansi terkait.

Ucapan terima kasih kami sampaikan kepada Bapak Bupati Lampung Timur yang telah banyak membantu dalam upaya pelaksanaan dan penerbitan publikasi ini sehingga dapat diselesaikan dengan baik.

Penghargaan dan terima kasih yang setinggi-tingginya kami sampaikan pula kepada semua pihak terutama Bapak Camat beserta Kepala Desa di Kecamatan Bandar Sribhawono atas kerjasamanya sehingga publikasi ini tidak mengalami hambatan dalam penerbitannya.

Kritik dan saran dari semua pihak demi perbaikan buku ini, kami terima dengan senang hati. Semoga publikasi Bandar Sribhawono Dalam Angka 2015 berguna dan bermanfaat.

Sukadana, Oktober 2015

**KEPALA BADAN PUSAT STATISTIK
KABUPATEN LAMPUNG TIMUR,**

Ir. ANWAR

NIP. 19660922 199212 1 001

<https://lampungtimurkab.bps.go.id>

DAFTAR ISI

	Halaman
KATA PENGANTAR	vii
DAFTAR ISI.....	ix
DAFTAR TABEL.....	xi
GAMBARAN UMUM KECAMATAN BANDAR SRIBHAWONO.....	xix
BAB I GEOGRAFI DAN PEMERINTAHAN	1
BAB II KEPENDUDUKAN DAN TENAGA KERJA	9
BAB III PENDIDIKAN, KESEHATAN DAN SOSIAL.....	19
BAB IV PERTANIAN.....	37
BAB V INDUSTRI	49
BAB VI SARANA DAN PRASARANA	57
BAB VII PERHUBUNGAN.....	67
BAB VIII KEUANGAN	73

<https://lampungtimurkab.bps.go.id>

DAFTAR TABEL

	Halaman
Tabel 1.1	Klasifikasi, Status dan Luas Wilayah Desa di Kecamatan Bandar Sribhawono, 20143
Tabel 1.2	Jumlah Dusun dan Rukun Tetangga (RT) Menurut Desa di Kecamatan Bandar Sribhawono, 2014.....4
Tabel 1.3	Jarak Kantor Desa ke Ibu Kota Kecamatan, Ibu Kota Kabupaten, Kantor Kepolisian dan Puskesmas Terdekat (Km) di Kecamatan Bandar Sribhawono, 20145
Tabel 1.4	Jumlah Kelompok Kegiatan Menurut Desa di Kecamatan Bandar Sribhawono, 20146
Tabel 1.5	Banyaknya Perangkat Pemerintahan per Wilayah Administratif Menurut Desa di Kecamatan Bandar Sribhawono, 2014.....7
Tabel 2.1	Jumlah Penduduk Menurut Jenis Kelamin dan Seks Rasio per Desa di Kecamatan Bandar Sribhawono, 201411
Tabel 2.2	Jumlah Rumah Tangga, Penduduk dan Kepadatan Penduduk per Desa di Kecamatan Bandar Sribhawono, 2014.....12

Tabel 2.3	Jumlah Penduduk Menurut Jenis Kelamin Dewasa dan Anak-Anak per Desa di Kecamatan Bandar Sribhawono, 2014.....	13
Tabel 2.4	Jumlah Penduduk yang Lahir Mati, Datang dan Pindah per Desa di Kecamatan Bandar Sribhawono, 2014.....	14
Tabel 2.5	Jumlah Penduduk Menurut Pekerjaan Umum di Kecamatan Bandar Sribhawono, 2014	15
Tabel 2.6	Jumlah Penduduk Menurut Agama yang Dianut per Desa di Kecamatan Bandar Sribhawono, 2014.....	16
Tabel 2.7	Jumlah Perumahan Rakyat Menurut Klasifikasinya per Desa di Kecamatan Bandar Sribhawono, 2014	17
Tabel 3.1	Jumlah Sekolah, Kelas, Guru dan Murid Menurut Status di Kecamatan Bandar Sribhawono Tahun Pelajaran 2014/2015	21
Tabel 3.2	Jumlah Sekolah, Kelas, Guru dan Murid Taman Kanak-Kanak Negeri dan Swasta per Desa di Kecamatan Bandar Sribhawono Tahun Pelajaran 2014/2015	22
Tabel 3.3	Jumlah Sekolah, Kelas, Guru, dan Murid Sekolah Dasar Negeri dan Swasta per Desa	

	di Kecamatan Bandar Sribhawono Tahun Pelajaran 2014/2015	23
Tabel 3.4	Jumlah Sekolah, Kelas, Guru, dan Murid Sekolah Lanjutan Tingkat Pertama Negeri dan Swasta per Desa di Kecamatan Bandar Sribhawono Tahun Pelajaran 2014/2015	24
Tabel 3.5	Jumlah Sekolah, Kelas, Guru, dan Murid Sekolah Lanjutan Tingkat Atas Negeri dan Swasta per Desa di Kecamatan Bandar Sribhawono Tahun Pelajaran 2014/2015	25
Tabel 3.6	Jumlah Sekolah, Kelas, Guru, dan Murid Sekolah Menengah Kejuruan Negeri dan Swasta per Desa di Kecamatan Bandar Sribhawono Tahun Pelajaran 2014/2015	26
Tabel 3.7	Jumlah Sekolah, Kelas, Guru, dan Murid Menurut Status di Lingkungan Depag di Kecamatan Bandar Sribhawono Tahun Pelajaran 2014/2015	27
Tabel 3.8	Jumlah Keanggotaan Pramuka Berdasarkan Tingkat dan Jenis Kelamin di Kecamatan Bandar Sribhawono, 2014	28
Tabel 3.9	Jumlah Sarana dan Perkumpulan Olahraga di Kecamatan Bandar Sribhawono, 2014	29

Tabel 3.10	Jumlah Tenaga Kesehatan per Desa di Kecamatan Bandar Sribhawono, 2014.....	30
Tabel 3.11	Jumlah Sarana Kesehatan per Desa di Kecamatan Bandar Sribhawono, 2014.....	31
Tabel 3.12	Jumlah Sarana Ibadah per Desa di Kecamatan Bandar Sribhawono, 2014.....	33
Tabel 3.13	Jumlah Perkumpulan Kesenian per Desa di Kecamatan Bandar Sribhawono, 2014.....	34
Tabel 3.14	Jumlah Akseptor Keluarga Berencana (KB) Aktif Menurut Alat Kontrasepsi di Kecamatan Bandar Sribhawono, 2014.....	35
Tabel 3.15	Jumlah Pasangan Usia Subur, Peserta dan Bukan Peserta Keluarga Berencana (KB) di Kecamatan Bandar Sribhawono, 2014.....	36
Tabel 4.1	Luas Lahan Sawah dan Bukan Sawah Menurut Desa di Kecamatan Bandar Sribhawono, 2014.....	39
Tabel 4.2	Luas Lahan Sawah Menurut Jenis Pengairan di Kecamatan Bandar Sribhawono, 2014	40
Tabel 4.3	Luas Lahan Bukan Sawah Menurut Penggunaannya di Kecamatan Bandar Sribhawono, 2014.....	41

Tabel 4.4	Luas Panen dan Produksi Tanaman Sayur-Sayuran di Kecamatan Bandar Sribhawono, 2014	42
Tabel 4.5	Luas Panen dan Produksi Tanaman Buah-Buahan di Kecamatan Bandar Sribhawono, 2014	43
Tabel 4.6	Luas Areal dan Produksi Tanaman Perkebunan Menurut Komoditi di Kecamatan Bandar Sribhawono, 2014.....	44
Tabel 4.7	Jumlah Alat-Alat Pertanian yang Dapat Dipergunakan di Kecamatan Bandar Sribhawono, 2014.....	45
Tabel 4.8	Jumlah Populasi Ternak per Desa (Ekor) di Kecamatan Bandar Sribhawono, 2014.....	46
Tabel 4.9	Jumlah Populasi Unggas per Desa (Ekor) di Kecamatan Bandar Sribhawono, 2014.....	47
Tabel 5.1	Banyaknya Usaha Penggalian Golongan “C” di Kecamatan Bandar Sribhawono, 2014	51
Tabel 5.2	Jumlah Industri Berdasarkan Klasifikasinya per Desa di Kecamatan Bandar Sribhawono, 2014	52
Tabel 5.3	Banyaknya Industri Pengolahan Makanan di Kecamatan Bandar Sribhawono, 2014.....	53

Tabel 5.4	Banyaknya Industri Bahan Bangunan dan Alat Pertanian di Kecamatan Bandar Sribhawono, 2014.....	54
Tabel 5.5	Banyaknya Industri Perabot dan Perlengkapan Menurut Jenis Industri di Kecamatan Bandar Sribhawono, 2014.....	55
Tabel 5.6	Jumlah Pelanggan Listrik per Desa di Kecamatan Bandar Sribhawono, 2014.....	56
Tabel 6.1	Banyaknya Fasilitas Sarana Perdagangan di Kecamatan Bandar Sribhawono, 2014.....	59
Tabel 6.2	Banyaknya Pasar Menurut Jenis Bangunan di Kecamatan Bandar Sribhawono, 2014	61
Tabel 6.3	Banyaknya Jasa Perusahaan dan Perorangan di Kecamatan Bandar Sribhawono, 2014	62
Tabel 6.4	Banyaknya Jasa Persewaan Peralatan Pesta di Kecamatan Bandar Sribhawono, 2014	63
Tabel 6.5	Banyaknya Jasa Reparasi dan Perbaikan di Kecamatan Bandar Sribhawono, 2014.....	64
Tabel 6.6	Banyaknya Fasilitas Lembaga Keuangan di Kecamatan Bandar Sribhawono, 2014.....	65
Tabel 7.1	Panjang Jalan Menurut Jenis Jalan dan Kondisinya (Km) di Kecamatan Bandar Sribhawono, 2014.....	69

Tabel 7.2	Banyaknya Sarana Telekomunikasi Menurut Jenis Pelayanan di Kecamatan Bandar Sribhawono, 2014.....	70
Tabel 7.3	Jumlah Kendaraan Angkutan Umum per Desa di Kecamatan Bandar Sribhawono, 2014.....	71
Tabel 8.1	Target dan Realisasi PBB per Desa di Kecamatan Bandar Sribhawono, 2014.....	75
Tabel 8.2	Bantuan Pembangunan Desa di Kecamatan Bandar Sribhawono, 2014.....	76
Tabel 8.3	Harga Eceran Sembilan Bahan Pokok per Bulan di Kecamatan Bandar Sribhawono, 2014.....	77

<https://lampungtimurkab.bps.go.id>

GAMBARAN UMUM KECAMATAN BANDAR SRIBHAWONO

Kecamatan Bandar Sribhawono merupakan bagian wilayah Kabupaten Lampung Timur yang berpenduduk 46.331 jiwa dengan luas wilayah 100.26 km², dengan batas-batas wilayah sebagai berikut:

1. Sebelah Utara berbatasan dengan Kecamatan Way Jepara.
2. Sebelah Selatan berbatasan dengan Kecamatan Sekampung Udik dan Kecamatan Melinting.
3. Sebelah Timur berbatasan dengan Kecamatan Mataram Baru.
4. Sebelah Barat berbatasan dengan Kecamatan Sekampung Udik.

Ibukota berkedudukan di desa Sribhawono, wilayah meliputi 7 (tujuh) desa, yaitu:

1. Sribhawono
2. Sadar Sriwijaya
3. Sri Menanti
4. Sri Pendowo
5. Waringin Jaya
6. Bandar Agung
7. Mekar Jaya

<https://lampungtimurkab.bps.go.id>



BAB I

Geografi dan Pemerintahan

<https://lampungtimurkab.bps.go.id>

Tabel 1.1 Klasifikasi, Status dan Luas Wilayah Desa di Kecamatan Bandar Sribhawono, 2014

Desa	Klasifikasi Kota/Desa	Luas	
		Ha	Km ²
(1)	(2)	(3)	(4)
1. Waringin Jaya	Swasembada	1 100.00	11.00
2. Sri Bawono	Swasembada	731.00	7.31
3. Sri Menanti	Swasembada	727.00	7.27
4. Sri Pendowo	Swasembada	905.00	9.05
5. Bandar Agung	Swasembada	3 081.00	30.81
6. Sadar Sriwijaya	Swasembada	2 968.00	29.68
7. Mekar Jaya	Swasembada	514.00	5.14
Bandar Sribhawono		10 026	100.26

Sumber: Kantor Desa Kecamatan Bandar Sribhawono

Tabel 1.2 Jumlah Dusun dan Rukun Tetangga (RT) Menurut Desa di Kecamatan Bandar Sribhawono, 2014

Desa	Dusun	RT
(1)	(2)	(3)
1. Waringin Jaya	5	20
2. Sri Bawono	12	46
3. Sri Menanti	8	39
4. Sri Pendowo	8	32
5. Bandar Agung	26	68
6. Sadar Sriwijaya	7	35
7. Mekar Jaya	5	21
Bandar Sribhawono	71	261

Sumber: Kantor Desa Kecamatan Bandar Sribhawono

Tabel 1.3 Jarak Kantor Desa ke Ibu Kota Kecamatan, Ibu Kota Kabupaten, Kantor Kepolisian dan Puskesmas Terdekat (Km) di Kecamatan Bandar Sribhawono, 2014

Desa	Ibukota Kecamatan	Ibukota Kabupaten	Kepolisian	Puskesmas
(1)	(2)	(3)	(4)	(5)
1. Waringin Jaya	2	54	3	2
2. Sri Bawono	2	53	3	0
3. Sri Menanti	4	49	5	1.5
4. Sri Pendowo	2	58	1	4
5. Bandar Agung	5	63	5	0
6. Sadar Sriwijaya	8	48	8	0
7. Mekar Jaya	10	47	10	2

Sumber: Kantor Desa Kecamatan Bandar Sribhawono

Tabel 1.4 Jumlah Kelompok Kegiatan Menurut Desa di Kecamatan Bandar Sribhawono, 2014

Desa	Kelompok Tani	Kader PKK	Jumlah LPMD	Anggota LPMD
(1)	(2)	(3)	(4)	(5)
1. Waringin Jaya	25	4	6	17
2. Sri Bawono	16	46	26	42
3. Sri Menanti	24	28	24	48
4. Sri Pendowo	42	47	21	46
5. Bandar Agung	48	86	34	62
6. Sadar Sriwijaya	28	44	28	46
7. Mekar Jaya	10	35	12	28
Bandar Sribhawono	193	290	151	289

Sumber: Kantor Desa Kecamatan Bandar Sribhawono

Tabel 1.5 Banyaknya Perangkat Pemerintahan per Wilayah Administratif Menurut Desa di Kecamatan Bandar Sribhawono, 2014

Desa	Jumlah Aparat Desa	Jumlah Aparat Lingkungan	Jumlah Aparat RT
(1)	(2)	(3)	(4)
1. Waringin Jaya	8	5	20
2. Sri Bawono	8	12	46
3. Sri Menanti	6	8	39
4. Sri Pendowo	8	8	32
5. Bandar Agung	8	26	68
6. Sadar Sriwijaya	8	7	35
7. Mekar Jaya	7	5	21
Bandar Sribhawono	53	71	261

Sumber: Kantor Desa Kecamatan Bandar Sribhawono

<https://lampungtimurkab.bps.go.id>



BAB II

Kependudukan dan Tenaga Kerja

<https://lampungtimurkab.bps.go.id>

Tabel 2.1 Jumlah Penduduk Menurut Jenis Kelamin dan Seks Rasio per Desa di Kecamatan Bandar Sribhawono, 2014

Desa	Rumah Tangga	Penduduk Laki-laki	Penduduk Perempuan	Jumlah	Sex Ratio
(1)	(2)	(3)	(4)	(5)	(6)
1. Waringin Jaya	659	1 091	687	1 778	159
2. Sri Bawono	2 347	4 327	4 148	8 475	104
3. Sri Menanti	1 566	2 812	2 696	5 508	104
4. Sri Pendowo	1 428	2 529	2 304	4 833	110
5. Bandar Agung	5 092	7 986	7 547	15 533	106
6. Sadar Sriwijaya	2 418	4 032	3 744	7 776	108
7. Mekar Jaya	767	1 231	1 197	2 428	103
Bandar Sribhawono	14 277	24 008	22 323	46 331	108

Sumber: Kantor Desa Kecamatan Bandar Sribhawono

Tabel 2.2 Jumlah Rumah Tangga, Penduduk dan Kepadatan Penduduk per Desa di Kecamatan Bandar Sribhawono, 2014

Desa	Luas (Km ²)	Rumah Tangga	Jumlah Penduduk	Rata-rata Jiwa/Km ²	Rata-rata Jiwa/Ruta
(1)	(2)	(3)	(4)	(5)	(6)
1. Waringin Jaya	11.00	659	1 778	162	3
2. Sri Bawono	7.31	2 347	8 475	1 159	4
3. Sri Menanti	7.27	1 566	5 508	758	4
4. Sri Pendowo	9.05	1 428	4 833	534	3
5. Bandar Agung	30.81	5 092	15 533	504	3
6. Sadar Sriwijaya	29.68	2 418	7 776	262	3
7. Mekar Jaya	5.14	767	2 428	472	3
Bandar Sribhawono	100.26	14 277	46 331	462	3

Sumber: Kantor Desa Kecamatan Bandar Sribhawono

Tabel 2.3 Jumlah Penduduk Menurut Jenis Kelamin Dewasa dan Anak-Anak per Desa di Kecamatan Bandar Sribhawono, 2014

Desa	Dewasa Laki-laki	Dewasa Perempuan	Anak-anak Laki-laki	Anak-anak Perempuan	Jumlah
(1)	(2)	(3)	(4)	(5)	(6)
1. Waringin Jaya	4 464	715	283	316	5 778
2. Sri Bawono	3 579	2 741	1 056	1 099	8 475
3. Sri Menanti	2 104	1 776	764	864	5 508
4. Sri Pendowo	1 705	1 640	770	718	4 833
5. Bandar Agung	5 121	4 708	2 791	2 913	15 533
6. Sadar Sriwijaya	3 369	2 607	982	818	7 776
7. Mekar Jaya	961	621	421	425	2 428
Bandar Sribhawono	21 303	14 808	7 067	7 153	50 331

Sumber: Kantor Desa Kecamatan Bandar Sribhawono

Tabel 2.4 Jumlah Penduduk yang Lahir Mati, Datang dan Pindah per Desa di Kecamatan Bandar Sribhawono, 2014

Desa	Penduduk Awal Tahun	Lahir	Mati	Datang	Pindah	Penduduk Akhir Tahun
(1)	(2)	(3)	(4)	(5)	(6)	(7)
1. Waringin Jaya	-	-	-	-	-	-
2. Sri Bawono	-	-	-	-	-	-
3. Sri Menanti	-	-	-	-	-	-
4. Sri Pendowo	-	-	-	-	-	-
5. Bandar Agung	-	-	-	-	-	-
6. Sadar Sriwijaya	-	-	-	-	-	-
7. Mekar Jaya	-	-	-	-	-	-
Bandar Sribhawono	-	-	-	-	-	-

Sumber: Kantor Desa Kecamatan Bandar Sribhawono

Tabel 2.5 Jumlah Penduduk Menurut Pekerjaan Umum di Kecamatan Bandar Sribhawono, 2014

No.	Lapangan Usaha	Jumlah
(1)	(2)	(3)
1.	Pertanian	25 760
2.	Pertambangan dan Penggalian	37
3.	Industri Pengolahan	1 285
4.	Konstruksi	589
5.	Perdagangan, Hotel, dan Restoran	3 012
6.	Pengangkutan dan Telekomunikasi	537
7.	Keuangan, Persewaan, dan Jasa Perusahaan	68
8.	Jasa-jasa	501
9.	Lainnya / Penerima Pendapatan	67
Bandar Sribhawono		32 272

Sumber: Kantor Desa Kecamatan Bandar Sribhawono

Tabel 2.6 Jumlah Penduduk Menurut Agama yang Dianut per Desa di Kecamatan Bandar Sribhawono, 2014

Desa	Islam	Katolik	Protestan	Budha	Hindu	Total
(1)	(2)	(3)	(4)	(5)	(6)	(7)
1. Waringin Jaya	1 756	8	2	0	12	1 778
2. Sri Bawono	8 413	9	43	4	6	8 475
3. Sri Menanti	4 974	111	370	22	31	5 508
4. Sri Pendowo	4 605	47	28	2	151	4 833
5. Bandar Agung	13 637	1542	195	37	122	15 533
6. Sadar Sriwijaya	7 341	0	72	346	17	7 776
7. Mekar Jaya	2 428	0	0	0	0	2 428
Bandar Sribhawono	43 154	1717	710	411	339	46 331

Sumber: Kantor Desa Kecamatan Bandar Sribhawono

Tabel 2.7 Jumlah Perumahan Rakyat Menurut Klasifikasinya per Desa di Kecamatan Bandar Sribhawono, 2014

Desa	Permanen	Semi Permanen	Non Permanen	Jumlah
(1)	(2)	(3)	(4)	(5)
1. Waringin Jaya	548	14	87	649
2. Sri Bawono	1568	256	200	2024
3. Sri Menanti	1076	244	106	1426
4. Sri Pendowo	962	81	249	1292
5. Bandar Agung	2584	336	521	3441
6. Sadar Sriwijaya	667	268	383	1318
7. Mekar Jaya	520	29	42	591
Bandar Sribhawono	7 925	1 228	1 588	10 741

Sumber: Kantor Desa Kecamatan Bandar Sribhawono

<https://lampungtimurkab.bps.go.id>



BAB III

Pendidikan, Kesehatan dan Sosial

<https://lampungtimurkab.bps.go.id>

Tabel 3.1 Jumlah Sekolah, Kelas, Guru dan Murid Menurut Status di Kecamatan Bandar Sribhawono Tahun Pelajaran 2014/2015

Jenis Sekolah	Sekolah	Kelas	Guru	Murid
(1)	(2)	(3)	(4)	(5)
1. Taman Kanak-kanak	19	38	46	760
Negeri	0	0	0	0
Swasta	19	38	46	760
2. Sekolah Dasar	22	125	218	2120
Negeri	19	116	201	1862
Swasta	3	9	17	258
3. SLTP	9	58	248	2511
Negeri	1	14	46	546
Swasta	8	44	202	1965
4. SMU	4	35	115	1290
Negeri	1	16	46	618
Swasta	3	19	69	672
5. SMK	4	26	80	820
Negeri	0	0	0	0
Swasta	4	26	80	820

Sumber: Kantor Desa Kecamatan Bandar Sribhawono

Tabel 3.2 Jumlah Sekolah, Kelas, Guru dan Murid Taman Kanak-Kanak Negeri dan Swasta per Desa di Kecamatan Bandar Sribhawono Tahun Pelajaran 2014/2015

Desa	Sekolah	Kelas	Guru	Murid
(1)	(2)	(3)	(4)	(5)
1. Waringin Jaya	1	6	7	125
2. Sri Bawono	4	23	49	534
3. Sri Menanti	3	24	28	116
4. Sri Pendowo	3	20	32	374
5. Bandar Agung	7	28	57	612
6. Sadar Sriwijaya	3	18	39	163
7. Mekar Jaya	1	6	6	196
Bandar Sribhawono	22	125	218	2 120

Sumber: KPD Pendidikan Kecamatan Bandar Sribhawono

Tabel 3.3 Jumlah Sekolah, Kelas, Guru, dan Murid Sekolah Dasar Negeri dan Swasta per Desa di Kecamatan Bandar Sribhawono Tahun Pelajaran 2014/2015

Desa	Sekolah	Kelas	Guru	Murid
(1)	(2)	(3)	(4)	(5)
1. Waringin Jaya	0	0	0	0
2. Sri Bawono	5	28	69	1395
3. Sri Menanti	1	3	34	338
4. Sri Pendowo	1	3	8	98
5. Bandar Agung	3	22	42	346
6. Sadar Sriwijaya	2	10	20	334
7. Mekar Jaya	0	0	0	0
Bandar Sribhawono	12	66	173	2 511

Sumber: KPD Pendidikan Kecamatan Bandar Sribhawono

Tabel 3.4 Jumlah Sekolah, Kelas, Guru, dan Murid Sekolah Lanjutan Tingkat Pertama Negeri dan Swasta per Desa di Kecamatan Bandar Sribhawono Tahun Pelajaran 2014/2015

Desa	Sekolah	Kelas	Guru	Murid
(1)	(2)	(3)	(4)	(5)
1. Waringin Jaya	0	0	0	0
2. Sri Bawono	5	28	69	1395
3. Sri Menanti	1	3	34	338
4. Sri Pendowo	1	3	8	98
5. Bandar Agung	3	22	42	346
6. Sadar Sriwijaya	2	10	20	334
7. Mekar Jaya	0	0	0	0
Bandar Sribhawono	12	66	173	2 511

Sumber: KPD Pendidikan Kecamatan Bandar Sribhawono

Tabel 3.5 Jumlah Sekolah, Kelas, Guru, dan Murid Sekolah Lanjutan Tingkat Atas Negeri dan Swasta per Desa di Kecamatan Bandar Sribhawono Tahun Pelajaran 2014/2015

Desa	Sekolah	Kelas	Guru	Murid
(1)	(2)	(3)	(4)	(5)
1. Waringin Jaya	0	0	0	0
2. Sri Bawono	5	31	116	488
3. Sri Menanti	1	6	23	0
4. Sri Pendowo	0	0	0	0
5. Bandar Agung	0	0	0	332
6. Sadar Sriwijaya	1	6	23	0
7. Mekar Jaya	0	0	0	0
Bandar Sribhawono	7	43	162	820

Sumber: KPD Pendidikan Kecamatan Bandar Sribhawono

Tabel 3.6 Jumlah Sekolah, Kelas, Guru, dan Murid Sekolah Menengah Kejuruan Negeri dan Swasta per Desa di Kecamatan Bandar Sribhawono Tahun Pelajaran 2014/2015

Desa	Sekolah	Kelas	Guru	Murid
(1)	(2)	(3)	(4)	(5)
1. Waringin Jaya	0	0	0	0
2. Sri Bawono	3	13	57	488
3. Sri Menanti	0	0	0	0
4. Sri Pendowo	0	0	0	0
5. Bandar Agung	2	12	46	332
6. Sadar Sriwijaya	0	0	0	0
7. Mekar Jaya	0	0	0	0
Bandar Sribhawono	5	25	103	820

Sumber: KPD Pendidikan Kecamatan Bandar Sribhawono

Tabel 3.7 Jumlah Sekolah, Kelas, Guru, dan Murid Menurut Status di Lingkungan Depag di Kecamatan Bandar Sribhawono Tahun Pelajaran 2014/2015

Jenis Sekolah	Sekolah	Kelas	Guru	Murid
(1)	(2)	(3)	(4)	(5)
1. RA	0	0	0	0
Negeri	0	0	0	0
Swasta	0	0	0	0
2. Madrasah Ibtidaiyah	3	21	42	450
Negeri	0	0	0	0
Swasta	3	21	42	450
3. Madrasah Tsanawiyah	5	41	77	1597
Negeri	1	15	35	610
Swasta	4	26	42	987
3. Madrasah Aliyah	2	29	95	1050
Negeri	1	17	55	630
Swasta	1	12	40	420

Sumber: KPD Pendidikan Kecamatan Batanghari

Tabel 3.8 Jumlah Keanggotaan Pramuka Berdasarkan Tingkat dan Jenis Kelamin di Kecamatan Bandar Sribhawono, 2014

Tingkatan	Putra	Putri	Jumlah
(1)	(2)	(3)	(4)
1. SIAGA	486	590	1076
2. PENGGALANG	630	836	1466
3. PENEGAK	197	283	480
4. PEMBINA	76	50	126
Bandar Sribhawono	1389	1759	3148

Sumber: KPD Pendidikan Kecamatan Bandar Sribhawono

Tabel 3.9 Jumlah Sarana dan Perkumpulan Olahraga di Kecamatan Bandar Sribhawono, 2014

Jenis Olahraga	Sarana	Perkumpulan
(1)	(2)	(3)
1. Sepak Bola	8	8
2. Bola Volly	10	10
3. Bulu Tangkis	12	12
4. Tenis Meja	8	8
Bandar Sribhawono	38	38

Sumber: Kantor Desa Kecamatan Bandar Sribhawono

Tabel 3.10 Jumlah Tenaga Kesehatan per Desa di Kecamatan Bandar Sribhawono, 2014

Desa	Dokter	Tenaga Paramedis	Bidan	Dukun Bayi	Dukun Patah Tulang
(1)	(2)	(3)	(4)	(5)	(6)
1. Waringin Jaya	0	1	1	1	0
2. Sri Bawono	3	4	2	2	0
3. Sri Menanti	2	3	3	1	0
4. Sri Pendowo	0	2	1	1	0
5. Bandar Agung	1	4	2	2	0
6. Sadar Sriwijaya	1	2	2	0	0
7. Mekar Jaya	0	2	1	0	0
Bandar Sribhawono	7	18	12	7	0

Sumber: Kantor Desa Kecamatan Bandar Sribhawono

Tabel 3.11 Jumlah Sarana Kesehatan per Desa di Kecamatan Bandar Sribhawono, 2014

Desa	Poliklinik	Puskesmas/Pustu	Poskesdes
(1)	(2)	(3)	(4)
1. Waringin Jaya	0	1	0
2. Sri Bawono	2	1	1
3. Sri Menanti	0	0	1
4. Sri Pendowo	0	1	1
5. Bandar Agung	0	2	1
6. Sadar Sriwijaya	0	1	1
7. Mekar Jaya	0	0	0
Bandar Sribhawono	2	6	5

Bersambung...

Lanjutan Tabel 3.11

Desa	Posyandu	Rumah Bersalin	Praktek Kesehatan
(1)	(5)	(6)	(7)
1. Waringin Jaya	5	1	1
2. Sri Bawono	12	2	2
3. Sri Menanti	8	1	2
4. Sri Pendowo	8	1	1
5. Bandar Agung	26	2	2
6. Sadar Sriwijaya	7	1	1
7. Mekar Jaya	2	1	1
Bandar Sribhawono	75	9	10

Sumber: Kantor Desa Kecamatan Bandar Sribhawono

Tabel 3.12 Jumlah Sarana Ibadah per Desa di Kecamatan Bandar Sribhawono, 2014

Desa	Masjid	Langgar	Gereja	Pura	Vihara
(1)	(2)	(3)	(4)	(5)	(6)
1. Waringin Jaya	3	11	0	0	0
2. Sri Bawono	6	24	1	0	0
3. Sri Menanti	7	11	1	0	0
4. Sri Pendowo	6	13	0	0	1
5. Bandar Agung	9	49	3	0	1
6. Sadar Sriwijaya	5	19	1	0	1
7. Mekar Jaya	3	14	0	0	0
Bandar Sribhawono	39	141	6	0	3

Sumber: Kantor Desa Kecamatan Bandar Sribhawono

Tabel 3.13 Jumlah Perkumpulan Kesenian per Desa di Kecamatan Bandar Sribhawono, 2014

Desa	Wayang	Wayang	Tari-tarian	Seni
	Orang/Ketoprak	Kulit/Golek		Musik
(1)	(2)	(3)	(4)	(5)
1. Waringin Jaya	0	1	0	0
2. Sri Bawono	0	1	0	1
3. Sri Menanti	0	1	1	0
4. Sri Pendowo	0	1	1	1
5. Bandar Agung	0	0	0	1
6. Sadar Sriwijaya	0	0	0	1
7. Mekar Jaya	0	0	0	0
Bandar Sribhawono	0	4	2	4

Sumber: Kantor Desa Kecamatan Bandar Sribhawono

Tabel 3.14 Jumlah Akseptor Keluarga Berencana (KB) Aktif Menurut Alat Kontrasepsi di Kecamatan Bandar Sribhawono, 2014

Desa	PIL	IUD	Kondom	MOP+ MOW	Suntik	Implant	Jumlah
(1)	(2)	(3)	(4)	(5)	(6)	(7)	(8)
1. Waringin Jaya	118	122	0	12	74	34	360
2. Sri Bawono	316	235	12	27	158	76	824
3. Sri Menanti	328	246	9	28	206	38	855
4. Sri Pendowo	234	354	8	36	114	28	774
5. Bandar Agung	756	684	26	64	452	56	2038
6. Sadar Sriwijaya	230	281	16	18	108	59	712
7. Mekar Jaya	92	74	10	6	74	28	284
Bandar Sribhawono	2 074	1 996	81	191	1 186	319	5 847

Sumber: Kantor Desa Kecamatan Bandar Sribhawono

Tabel 3.15 Jumlah Pasangan Usia Subur, Peserta dan Bukan Peserta Keluarga Berencana (KB) di Kecamatan Bandar Sribhawono, 2014

Desa	Jumlah Pasangan	Jumlah	Jumlah Bukan
	Usia Subur	Peserta KB	Peserta KB
(1)	(2)	(3)	(4)
1. Waringin Jaya	160	366	16
2. Sri Bawono	424	822	21
3. Sri Menanti	422	846	42
4. Sri Pendowo	342	764	44
5. Bandar Agung	800	2018	106
6. Sadar Sriwijaya	351	694	48
7. Mekar Jaya	76	273	14
Bandar Sribhawono	2 575	5 783	291

Sumber: Kantor Desa Kecamatan Bandar Sribhawono



BAB IV

Pertanian

<https://lampungtimurkab.bps.go.id>

Tabel 4.1 Luas Lahan Sawah dan Bukan Sawah Menurut Desa di Kecamatan Bandar Sribhawono, 2014

Desa	Sawah	Bukan Sawah	Jumlah
(1)	(2)	(3)	(4)
1. Waringin Jaya	0.00	2 843.00	2 843.00
2. Sri Bawono	6.50	170.50	177.00
3. Sri Menanti	169.00	1582,50	169.00
4. Sri Pendowo	32.60	2 409.00	2 441.60
5. Bandar Agung	14.00	8 375.00	8 389.00
6. Sadar Sriwijaya	145.00	2 797.00	2 942.00
7. Mekar Jaya	25.00	489.00	514.00
JUMLAH	390.10	17 080.50	17 470.60

Sumber: KPD Pertanian Kecamatan Bandar Sribhawono

Tabel 4.2 Luas Lahan Sawah Menurut Jenis Pengairan di Kecamatan Bandar Sribhawono, 2014

Desa	Irigasi			Lain-	Jumlah
	Teknis	Non Teknis	Desa	Lain	
(1)	(2)	(3)	(4)	(5)	(6)
1. Waringin Jaya	0.00	0.00	0.00	0.00	0.00
2. Sri Bawono	0.00	110.00	0.00	6.50	116.50
3. Sri Menanti	0.00	0.00	110.00	59.10	169.10
4. Sri Pendowo	0.00	0.00	0.00	32.60	32.60
5. Bandar Agung	0.00	0.00	0.00	14.00	14.00
6. Sadar Sriwijaya	0.00	76.00	0.00	75.00	151.00
7. Mekar Jaya	0.00	0.00	0.00	20.00	20.00
JUMLAH	0.00	186.00	110.00	207.20	503.20

Sumber: KPD Pertanian Kecamatan Bandar Sribhawono

Tabel 4.3 Luas Lahan Bukan Sawah Menurut Penggunaannya di Kecamatan Bandar Sribhawono, 2014

Desa	Pekarangan	Peladangan	Perkebunan	Lain- Lain	Jumlah
(1)	(2)	(3)	(4)	(5)	(6)
1. Waringin Jaya	300.75	2 532.25	0.00	10.00	2 843.00
2. Sri Bawono	141.50	23.00	0.00	6.00	170.50
3. Sri Menanti	370.05	1 204.85	0.00	8.00	1 582.90
4. Sri Pendowo	393.50	1 997.90	0.00	18.00	2 409.40
5. Bandar Agung	793.00	7 558.00	0.00	24.00	8 375.00
6. Sadar Sriwijaya	280.00	264.00	342.00	26.00	912.00
7. Mekar Jaya	104.00	132.00	265.00	13.00	514.00
JUMLAH	2 382.80	13 712.00	607.00	105.00	16 806.80

Sumber: KPD Pertanian Kecamatan Bandar Sribhawono

Tabel 4.4 Luas Panen dan Produksi Tanaman Sayur-Sayuran di Kecamatan Bandar Sribhawono, 2014

Jenis Komoditi	Luas Panen (Ha)	Produksi (Kw)
(1)	(2)	(3)
Kacang Panjang	21.00	201.41
Cabe	46.00	184.00
Tomat	.00	.00
Terung	10.00	63.00
Buncis	.00	.00
Ketimun	.00	.00
Kangkung	.00	.00
Bayam	.00	.00
Sawi	0.00	0.00
Labu Siam	0.00	0.00
Daun Bawang	0.00	0.00
Bawang Merah	0.00	0.00
JUMLAH	77.00	448.41

Sumber: KPD Pertanian Kecamatan Bandar Sribhawono

Tabel 4.5 Luas Panen dan Produksi Tanaman Buah-Buahan di Kecamatan Bandar Sribhawono, 2014

Jenis Komoditi	Jumlah (Pohon)	Produksi (Kw)
(1)	(2)	(3)
Alpukat	2 529	260
Belimbing	0	0
Duku/Langsar	4 264	11
Durian	24 540	162
Jambu Biji	0	0
Jambu Air	0	0
Jeruk	0	0
Mangga	0	0
Nangka	5 729	0
Nanas	5 549	0
Pepaya	20 532	114
Pisang	600 578	335 754
Rambutan	0	0
Salak	1 968	81
Sawo	5 510	666
Sirsak	0	0
Sukun	2 678	546
Petai	5 896	1 085
Semangka	0	0
Melinjo	3 446	0

Sumber: KPD Pertanian Kecamatan Bandar Sribhawono

Tabel 4.6 Luas Areal dan Produksi Tanaman Perkebunan Menurut Komoditi di Kecamatan Bandar Sribhawono, 2014

Jenis Komoditi	Luas Areal (Ha)				Produksi (Kw)
	TBM	TM	TR/TT	Jumlah	
(1)	(2)	(3)	(4)	(5)	(6)
Aren	0.00	0.00	0.00	0.00	0.00
Cabe Jawa	0.00	0.00	0.00	0.00	0.00
Cengkeh	0.00	0.00	0.00	0.00	0.00
Kakao	37.00	37.00	28.00	102.00	218.00
Kapuk	0.00	0.00	0.00	0.00	0.00
Karet	910.00	910.00	516.00	2336.00	2895.00
Kelapa Dalam	1716.00	1716.00	2675.00	6107.00	4819.00
Kelapa Hibrida	350.00	350.00	210.00	910.00	2692.00
Kelapa Sawit	13.00	13.00	3563.00	3563.00	5274.00
Kopi	0.00	0.00	0.00	0.00	0.00
Lada	0.00	0.00	0.00	0.00	0.00
Pinang	0.00	0.00	0.00	0.00	0.00
Vanilly	0.00	0.00	0.00	0.00	0.00
Jahe	36.00	36.00	151.00	151.00	463.00
Kencur	72.00	72.00	304.00	304.00	487.00
Kunyit	41.00	41.00	184.00	184.00	423.00
Kayu Manis	0.00	0.00	0.00	0.00	0.00
Tembakau	0.00	0.00	0.00	0.00	0.00
Temulawak	0.00	0.00	0.00	0.00	0.00
Pala	0.00	0.00	0.00	0.00	0.00

Sumber: KPD Pertanian Kecamatan Batanghari

Tabel 4.7 Jumlah Alat-Alat Pertanian yang Dapat Dipergunakan di Kecamatan Bandar Sribhawono, 2014

Jenis Mesin Pertanian	Jumlah	Yang Dapat Dipergunakan
(1)	(2)	(3)
Traktor (Roda)	0	0
Traktor Sedang (25-50 PK)	0	0
Hand Sprayer	212	212
Emposan Tikus	0	0
Pompa Air (Diameter 2)	0	0
Pompa Air (Diameter 3)	0	0
Sabit Bergigi	82	82
Perontok (Power Trasher)	0	0
Pedal Trasher	0	0
Penggilingan Padi Kecil	0	0
Pemipil Jagung	64	64
Seeder	0	0

Sumber: KPD Pertanian Kecamatan Bandar Sribhawono

Tabel 4.8 Jumlah Populasi Ternak per Desa (Ekor) di Kecamatan Bandar Sribhawono, 2014

Desa	Sapi	Kerbau	Kambing	Domba	Babi
(1)	(2)	(3)	(4)	(5)	(6)
1. Waringin Jaya	216	0	632	0	0
2. Sri Bawono	566	0	864	0	312
3. Sri Menanti	128	0	768	0	0
4. Sri Pendowo	280	0	790	0	0
5. Bandar Agung	784	0	3320	0	0
6. Sadar Sriwijaya	560	0	1246	0	412
7. Mekar Jaya	140	0	698	0	0
JUMLAH	2 674	0	8 318	0	724


Sumber: KPD Pertanian Kecamatan Bandar Sribhawono

Tabel 4.9 Jumlah Populasi Unggas per Desa (Ekor) di Kecamatan Bandar Sribhawono, 2014

Desa	Ayam	Ayam	Itik	Bebek	Jumlah
	Buras	Potong			
(1)	(2)	(3)	(4)	(4)	(5)
1. Waringin Jaya	2 853	0	254	54	3 161
2. Sri Bawono	6 217	0	276	96	6 589
3. Sri Menanti	3 040	340	228	112	3 720
4. Sri Pendowo	4 518	0	354	105	4 977
5. Bandar Agung	2 076	0	836	224	3 136
6. Sadar Sriwijaya	16 284	4 300	520	164	21 268
7. Mekar Jaya	2 412	0	210	82	2 704
JUMLAH	37 400	4 640	2 678	837	45 555

Sumber : Kantor Desa Kecamatan Bandar Sribhawono

<https://lampungtimurkab.bps.go.id>



BAB V

Industri

<https://lampungtimurkab.bps.go.id>

Tabel 5.1 Banyaknya Usaha Penggalan Golongan “C” di Kecamatan Bandar Sribhawono, 2014

Desa	Batu	Pasir	Tanah Liat	Lainnya
(1)	(2)	(3)	(4)	(5)
1. Waringin Jaya	0	0	0	0
2. Sri Bawono	0	0	0	0
3. Sri Menanti	0	0	0	0
4. Sri Pendowo	0	0	0	0
5. Bandar Agung	0	0	0	0
6. Sadar Sriwijaya	0	0	0	0
7. Mekar Jaya	0	0	0	0
JUMLAH	0	0	0	0

Sumber : Kantor Desa Kecamatan Bandar Sribhawono

Tabel 5.2 Jumlah Industri Berdasarkan Klasifikasinya per Desa di Kecamatan Bandar Sribhawono, 2014

Desa	Sedang	Kecil	Rumah Tangga	Jumlah
(1)	(2)	(3)	(4)	(5)
1. Waringin Jaya	0	1	8	9
2. Sri Bawono	6	0	12	18
3. Sri Menanti	4	7	6	17
4. Sri Pendowo	6	0	3	9
5. Bandar Agung	2	2	3	7
6. Sadar Sriwijaya	3	2	2	7
7. Mekar Jaya	0	0	0	0
JUMLAH	21	11	34	67

Sumber : Kantor Desa Kecamatan Bandar Sribhawono

Keterangan : Industri Sedang Tenaga Kerja 20 - 99 orang

Industri Kecil Tenaga Kerja 5 -19 orang

Tabel 5.3 Banyaknya Industri Pengolahan Makanan di Kecamatan Bandar Sribhawono, 2014

Desa	Huller	Kerupuk	Tempe	Tahu
(1)	(2)	(3)	(4)	(5)
1. Waringin Jaya	0	0	12	1
2. Sri Bawono	3	2	2	0
3. Sri Menanti	4	7	6	2
4. Sri Pendowo	6	0	3	1
5. Bandar Agung	0	1	8	4
6. Sadar Sriwijaya	2	2	3	0
7. Mekar Jaya	0	0	0	0
JUMLAH	15	12	34	8

Sumber : Kantor Desa Kecamatan Bandar Sribhawono

Tabel 5.4 Banyaknya Industri Bahan Bangunan dan Alat Pertanian di Kecamatan Bandar Sribhawono, 2014

Desa	Genteng	Batubata	Pilar Semen	Pandai Besi
(1)	(2)	(3)	(4)	(5)
1. Waringin Jaya	0	0	0	0
2. Sri Bawono	0	0	0	0
3. Sri Menanti	0	0	0	0
4. Sri Pendowo	0	0	0	0
5. Bandar Agung	0	0	0	1
6. Sadar Sriwijaya	0	0	0	1
7. Mekar Jaya	0	0	0	0
JUMLAH	0	0	0	2

Sumber : Kantor Desa Kecamatan Bandar Sribhawono

Tabel 5.5 Banyaknya Industri Perabot dan Perlengkapan Menurut Jenis Industri di Kecamatan Bandar Sribhawono, 2014

Desa	Meubelair			Anyaman
	Kayu	Bambu	Rotan	
(1)	(2)	(3)	(4)	(5)
1. Waringin Jaya	4	0	0	0
2. Sri Bawono	8	1	0	0
3. Sri Menanti	3	0	0	0
4. Sri Pendowo	7	0	0	0
5. Bandar Agung	6	0	0	0
6. Sadar Sriwijaya	1	1	0	0
7. Mekar Jaya	2	0	0	0
JUMLAH	31	2	0	0

Sumber : Kantor Desa Kecamatan Bandar Sribhawono

Tabel 5.6 Jumlah Pelanggan Listrik per Desa di Kecamatan Bandar Sribhawono, 2014

Desa	PLN	PLTS
(1)	(2)	(3)
1. Waringin Jaya	341	0
2. Sri Bawono	1921	0
3. Sri Menanti	1264	0
4. Sri Pendowo	947	0
5. Bandar Agung	2171	0
6. Sadar Sriwijaya	1538	0
7. Mekar Jaya	246	0
JUMLAH	8 428	0

Sumber : Kantor Desa Kecamatan Bandar Sribhawono



BAB VI

Sarana dan Prasarana

<https://lampungtimurkab.bps.go.id>

Tabel 6.1 Banyaknya Fasilitas Sarana Perdagangan di Kecamatan Bandar Sribhawono, 2014

Desa	Kelompok Pertokoan	Pasar Umum	Pasar Hewan	Minimarket
(1)	(2)	(3)	(4)	(5)
1. Waringin Jaya	0	0	0	0
2. Sri Bawono	0	0	0	3
3. Sri Menanti	1	1	1	3
4. Sri Pendowo	0	0	0	0
5. Bandar Agung	1	1	0	0
6. Sadar Sriwijaya	1	1	1	1
7. Mekar Jaya	0	0	0	0
JUMLAH	3	3	2	7

Bersambung...

Lanjutan Tabel 6.1

Desa	Toko/Warung Kelontong	Warung/Kedai Makan	Restoran/ Rumah Makan
(1)	(2)	(3)	(4)
1. Waringin Jaya	18	4	0
2. Sri Bawono	20	6	0
3. Sri Menanti	24	5	0
4. Sri Pendowo	93	17	0
5. Bandar Agung	31	5	0
6. Sadar Sriwijaya	17	3	0
7. Mekar Jaya	37	4	0
JUMLAH	240	44	0

Sumber : Kantor Desa Kecamatan Bandar Sribhawono

Tabel 6.2 Banyaknya Pasar Menurut Jenis Bangunan di Kecamatan Bandar Sribhawono, 2014

Desa	Permanen	Semi Permanen	Sederhana	Jumlah
(1)	(2)	(3)	(4)	(5)
1. Waringin Jaya	0	0	0	0
2. Sri Bawono	0	0	0	0
3. Sri Menanti	42	138	56	236
4. Sri Pendowo	0	0	0	0
5. Bandar Agung	24	76	42	142
6. Sadar Sriwijaya	15	130	40	185
7. Mekar Jaya	0	0	0	0
JUMLAH	81	344	138	563

Sumber : Kantor Desa Kecamatan Bandar Sribhawono

Tabel 6.3 Banyaknya Jasa Perusahaan dan Perorangan di Kecamatan Bandar Sribhawono, 2014

Desa	Fotokopi	Foto Studio	Salon Kecantikan	Rias Pengantin
(1)	(2)	(3)	(4)	(5)
1. Waringin Jaya	7	2	1	2
2. Sri Bawono	2	2	3	2
3. Sri Menanti	3	0	2	2
4. Sri Pendowo	2	1	2	2
5. Bandar Agung	0	0	0	2
6. Sadar Sriwijaya	4	4	6	6
7. Mekar Jaya	0	0	0	0
JUMLAH	18	9	14	16

Sumber : Kantor Desa Kecamatan Bandar Sribhawono

Tabel 6.4 Banyaknya Jasa Persewaan Peralatan Pesta di Kecamatan Bandar Sribhawono, 2014

Desa	Tarub	Peralatan Pesta	Peralatan Hiburan	Peralatan Dekorasi	
(1)	(2)	(3)	(4)	(5)	
1. Waringin Jaya		2	13	8	1
2. Sri Bawono		0	0	2	0
3. Sri Menanti		2	2	2	2
4. Sri Pendowo		6	2	3	2
5. Bandar Agung		6	2	3	2
6. Sadar Sriwijaya		3	3	3	3
7. Mekar Jaya		1	1	0	0
JUMLAH		20	23	21	10

Sumber : Kantor Desa Kecamatan Bandar Sribhawono

Tabel 6.5 Banyaknya Jasa Reparasi dan Perbaikan di Kecamatan Bandar Sribhawono, 2014

Desa	Kendaraan Tidak Bermotor	Kendaraan Bermotor	Elektronik	Pengelasan
(1)	(2)	(3)	(4)	(5)
1. Waringin Jaya	2	13	8	1
2. Sri Bawono	0	0	2	0
3. Sri Menanti	2	2	2	2
4. Sri Pendowo	6	2	3	2
5. Bandar Agung	6	2	3	2
6. Sadar Sriwijaya	3	3	3	3
7. Mekar Jaya	1	1	0	0
JUMLAH	20	23	21	10

Sumber : Kantor Desa Kecamatan Bandar Sribhawono

Tabel 6.6 Banyaknya Fasilitas Lembaga Keuangan di Kecamatan Bandar Sribhawono, 2014

Desa	Bank Umum	BPR	Koperasi Unit Desa	Koperasi Lainnya	Leasing	Lainnya
(1)	(2)	(3)	(4)	(5)	(6)	(7)
1. Waringin Jaya	0	0	0	0	0	0
2. Sri Bawono	0	0	0	2	0	0
3. Sri Menanti	0	2	0	0	2	0
4. Sri Pendowo	0	0	0	0	0	0
5. Bandar Agung	0	0	0	0	0	0
6. Sadar Sriwijaya	0	0	0	0	0	0
7. Mekar Jaya	0	0	0	0	0	0
JUMLAH	0	2	0	2	2	0

Sumber : Kantor Desa Kecamatan Bandar Sribhawono

<https://lampungtimurkab.bps.go.id>



BAB VII

Perhubungan

<https://lampu...>
<http://lab.bps.g...>

<https://lampungtimurkab.bps.go.id>

Tabel 7.1 Panjang Jalan Menurut Jenis Jalan dan Kondisinya (Km) di Kecamatan Bandar Sribhawono, 2014

Jenis Jalan	Kondisi Jalan		
	Baik	Rusak	Jumlah
(1)	(2)	(3)	(4)
1. Aspal	22.00	0.00	22.00
2. Diperkeras	88.00	0.00	88.00
3. Tanah	384.00	0.00	384.00

Sumber Kantor Desa Kecamatan Bandar Sribhawono

Tabel 7.2 Banyaknya Sarana Telekomunikasi Menurut Jenis Pelayanan di Kecamatan Bandar Sribhawono, 2014

Desa	Kantor Telkom	Telepon Umum	Pemancar Telepon Genggam	Warnet	Kantor Pos
(1)	(2)	(3)	(4)	(5)	(6)
1. Waringin Jaya	0	0	4	3	0
2. Sri Bawono	0	0	2	1	0
3. Sri Menanti	0	0	0	5	0
4. Sri Pendowo	0	0	1	0	0
5. Bandar Agung	0	0	0	0	0
6. Sadar Sriwijaya	0	0	4	1	0
7. Mekar Jaya	0	0	0	0	0
JUMLAH	0	0	11	10	0

Sumber : Kantor Desa Kecamatan Bandar Sribhawono

Tabel 7.3 Jumlah Kendaraan Angkutan Umum per Desa di Kecamatan Bandar Sribhawono, 2014

Desa	Bus/Mini Bus	Mikrolet/ PickUp	Ojek Sepeda Motor	Truk
(1)	(2)	(3)	(4)	(5)
1. Waringin Jaya	0	52	108	24
2. Sri Bawono	0	22	60	36
3. Sri Menanti	4	58	126	31
4. Sri Pendowo	0	18	40	32
5. Bandar Agung	0	2	22	9
6. Sadar Sriwijaya	0	32	143	62
7. Mekar Jaya	0	8	14	11
JUMLAH	4	192	513	205

Sumber : Kantor Desa Kecamatan Bandar Sribhawono

<https://lampungtimurkab.bps.go.id>



BAB VIII

Keuangan

<https://lampungtimurkab.bps.go.id>

Tabel 8.1 Target dan Realisasi PBB per Desa di Kecamatan Bandar Sribhawono, 2014

Desa	Target (Rupiah)	Realisasi (Rupiah)	Persentase
(1)	(2)	(3)	(4)
1. Waringin Jaya	7 903 067	7 903 067	100
2. Sri Bawono	22 104 481	22 104 481	100
3. Sri Menanti	14 941 682	14 941 682	100
4. Sri Pendowo	15 168 839	15 168 839	100
5. Bandar Agung	57 684 304	57 684 304	100
6. Sadar Sriwijaya	14 829 623	14 829 623	100
7. Mekar Jaya	13 606 041	13 606 041	100
Jumlah	146 238 037	146 238 037	100

Sumber: Kantor Desa Kecamatan Bandar Sribhawono

Tabel 8.2 Bantuan Pembangunan Desa di Kecamatan Bandar Sribhawono, 2014

Desa	ADD (Rupiah)	TPKPD (Rupiah)	Gema Melati (Rupiah)	PNPM (Rupiah)	Jumlah
(1)	(2)	(3)	(4)	(5)	(6)
1. Waringin Jaya	121 001 000	151 200 000	50 000 000	-	322 201 000
2. Sri Bawono	161 485 000	271 200 000	50 000 000	204 120 000	686 805 000
3. Sri Menanti	137 345 000	226 200 000	50 000 000	152 870 000	566 415 000
4. Sri Pendowo	132 398 000	205 200 000	50 000 000	253 310 000	640 908 000
5. Bandar Agung	226 400 000	472 200 000	50 000 000	150 500 000	899 100 000
6. Sadar Sriwijaya	180 701 000	208 200 000	50 000 000	194 450 000	633 351 000
7. Mekar Jaya	111 050 000	166 200 000	50 000 000	160 660 000	487 910 000
JUMLAH	1070 380 000	1700 400 000	350 000 000	1115 910 000	4236 690 000

Sumber: Kantor Desa Kecamatan Bandar Sribhawono

Tabel 8.3 Harga Eceran Sembilan Bahan Pokok per Bulan di Kecamatan Bandar Sribhawono, 2014

Bulan	Beras (Kg)	Ikan Asin (Kg)	Garam (Kg)	Bensin (Liter)	Gula Pasir (Kg)
(1)	(2)	(3)	(4)	(5)	(5)
1. Januari	7 500	30 000	3 500	8 000	11 000
2. Februari	7 500	30 000	3 500	8 000	11 000
3. Maret	7 500	30 000	3 500	8 000	11 000
4. April	8 000	35 000	3 500	9 000	11 000
5. Mei	8 000	35 000	3 500	9 000	11 000
6. Juni	8 000	35 000	3 500	9 000	11 000
7. Juli	8 000	35 000	3 500	9 000	11 000
8. Agustus	8 500	35 000	4 000	9 500	11 000
9. September	8 500	35 000	4 000	9 500	12 000
10. Oktober	9 000	40 000	4 000	9 500	12 000
11. November	9 000	40 000	4 000	10 000	12 000
12. Desember	9 000	40 000	4 000	10 000	12 000
Harga Rata-rata	8 208	35 000	3 708	9 042	11 333

Bersambung...

Lanjutan Tabel 8.3

Bulan	Minyak Goreng (Liter)	Sabun Colek (Bungkus)	Cabai Merah Besar (Kg)	Kaos (Helai)
(1)	(2)	(3)	(4)	(5)
1. Januari	12 000	2 000	46 000	30 000
2. Februari	12 000	2 000	46 000	30 000
3. Maret	12 000	2 000	47 000	30 000
4. April	12 000	2 000	47 000	33 000
5. Mei	12 000	2 000	46 000	33 000
6. Juni	12 000	2 000	46 000	33 000
7. Juli	12 000	2 000	45 000	34 000
8. Agustus	12 000	2 000	45 000	34 000
9. September	12 000	2 000	47 000	35 000
10. Oktober	12 000	2 000	47 000	35 000
11. November	12 000	2 000	47 000	35 000
12. Desember	12 000	2 000	46 000	35 000
Harga Rata-rata	12 000	2 000	46 250	33 083

Sumber: Kantor Desa Kecamatan Bandar Sribhawono

DATA

MENCERDASKAN BANGSA



Badan Pusat Statistik Kabupaten Lampung Timur
Jln. Lintas Timur Mataram Marga, Sukadana 34190
Homepage : <http://lampungtimurkab.bps.go.id/>
Email : bps1804@bps.go.id

