

MEDAN PERJUANGAN DALAM ANGKA 2015



**BADAN PUSAT STATISTIK
KOTA MEDAN**

MEDAN PERJUANGAN DALAM ANGKA 2015



**KECAMATAN MEDAN PERJUANGAN
DALAM ANGKA 2015**

Katalog BPS : 1102001.1275.160
No. Publikasi : 1275.1418

Ukuran buku : 21cm x 15 cm
Jumlah Halaman : xx + 82

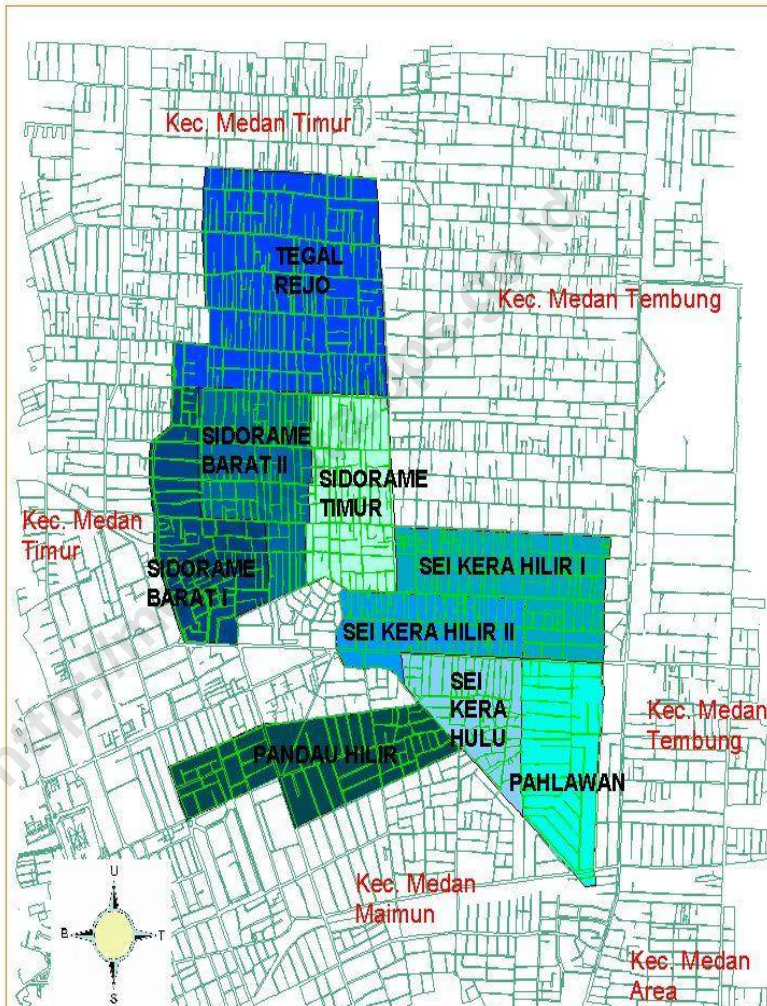
Naskah : KSK Kec. Medan Perjuangan
Penyunting : Seksi IPDS

Gambar Kulit :
Seksi Integrasi Pengolahan dan Diseminasi Statistik

Diterbitkan oleh :
Badan Pusat Statistik Kota Medan

Boleh dikutip dengan menyebut sumbernya

Peta Kecamatan Medan Perjuangan



**PEMERINTAH
KOTA MEDAN**



Pengertian lambang Kota Medan:

- ❑ Suatu perisai terbagi atas 5 bagian yang masing-masing melukiskan 5 bahan pokok terpenting yang diekspor dari Medan yakni; Nenas Sisal, Teh, Pohon Getah, Kelapa Sawit dan Tembakau
- ❑ Suatu lingkaran yang terdiri dari setangkai padi dan sedahan kapas, masing-masing terdiri dari 17 biji padi dan 8 bunga kapas
- ❑ Suatu bambu runcing yang terletak dibelakang perisai
- ❑ Suatu bintang bambu runcing dan 4 tiang yang menjinjing perisai dan lingkaran tsb dan menghubungkan pita sutera

Arti lambang-lambang yang terdapat pada Logo Kota Medan:

- ❑ 17 Biji padi berarti tanggal 17 dari Hari Proklamasi Kemerdekaan Republik Indonesia
- ❑ 8 Bunga kapas berarti bulan ke-8 dari Tahun Proklamasi Kemerdekaan Republik Indonesia
- ❑ 4 Tiang dan 5 bahagian dari perisai berarti Tahun 45 dari Proklamasi Kemerdekaan Republik Indonesia
- ❑ Satu bambu runcing yang terletak di belakang perisai, adalah lambang perjuangan Kemerdekaan Republik Indonesia, dan lima bahan-bahan pokok yang terpenting di hadapan bambu runcing, berarti kemakmuran serta Keadilan Sosial yang merata ada dihadapan kita.

- ❑ Bintang yang bersinar lima adalah Bintang Nasional yang berarti bahwa hidup penduduk Kota Medan khususnya dan Indonesia umumnya akan bersinar-sinar, bahagia dan lepas dari kemiskinan dan kemelaratan.
- ❑ Lima sinar Bintang, lima bahan-bahan pokok terpenting yang di ekspor dari Medan dan lima bahagian perisai berarti Pancasila, yang menjadi Dasar Negara Republik Indonesia

<http://medankota.bps.go.id>



**PEMERINTAH KOTA MEDAN
CAMAT MEDAN PERJUANGAN
KATA SAMBUTAN**

Pertama-tama saya mengucapkan terima kasih kepada Kordinator Statistik Kecamatan Medan Perjuangan serta kerjasama seluruh aparat kecamatan dan kelurahan sekecamatan Medan Perjuangan atas terbitnya publikasi Kecamatan Medan Perjuangan Dalam Angka Tahun 2015.

Buku publikasi Kecamatan Medan Perjuangan dalam Angka Tahun 2015 ini memuat data tentang keadaan Kecamatan Medan Perjuangan dalam bentuk angka-angka yang diperoleh dari sumbernya langsung yaitu instansi-instansi pemerintah/Kantor Camat, Kantor Lurah dan Instansi lain di kecamatan Medan Perjuangan, sehingga data yang termuat dalam publikasi ini merupakan data yang aktual dan akurat serta mencerminkan keadaan Kecamatan Medan Perjuangan pada tahun 2014.

Buku ini diperlukan oleh pengguna data baik instansi pemerintah maupun masyarakat sebagai bahan perencanaan pembangunan di segala bidang, serta merupakan sumber informasi tentang kondisi Kecamatan Medan Perjuangan yang saat ini sedang berkembang.

Akhirnya sekali lagi saya ucapkan terima kasih kepada Kordinator Statistik Kecamatan yang telah berusaha keras dalam penyusunan buku ini dan saya harapkan terus berkelanjutan untuk masa yang akan datang.

Medan, September 2015
CAMAT MEDAN PERJUANGAN

Dedi Jaminsyah Putra Harahap, S.STP. MSP.
NIP. 19811007 200112 1 001



**BADAN PUSAT STATISTIK KOTA MEDAN
KSK MEDAN PERJUANGAN**

KATA PENGANTAR

Dengan memanjatkan puji dan syukur ke hadirat Tuhan Yang Maha Esa, kami telah dapat menyelesaikan publikasi "Kecamatan Medan Perjuangan Dalam Angka Tahun 2015" ini. Usainya penerbitan publikasi ini dimungkinkan berkat adanya bantuan dari Pemerintah Kecamatan Medan Perjuangan serta instansi pemerintah lainnya.

Kebutuhan akan data statistik semakin meningkat terutama dalam menyambut millenium kedua. Hal tersebut menjadi pendorong bagi kami untuk menyusun publikasi ini. Data yang disajikan bersumber dari data yang terdapat di kantor kecamatan Medan Perjuangan, kantor kelurahan sekecamatan Medan Perjuangan serta instansi pemerintah lainnya. Selain itu data yang ada pada publikasi ini merupakan data yang bersumber dari berbagai kegiatan rutin, survei maupun sensus yang diselenggarakan Badan Pusat Statistik di kecamatan Medan Perjuangan.

Pada kesempatan ini kami mengucapkan banyak terima kasih kepada Camat Medan Perjuangan atas perhatian dan bantuannya sehingga terbitnya publikasi ini, serta kepada instansi-instansi pemerintah lainnya.

Saran dan kritik demi penyempurnaan publikasi ini di masa yang akan datang sangat kami harapkan dari berbagai pihak. Akhirnya semoga penyajian data statistik ini dapat membantu memenuhi kebutuhan data bagi pihak-pihak yang memerlukan serta bermanfaat bagi semua pihak.

Medan, Agustus 2015
KSK MEDAN PERJUANGAN

Nona Afridani Pulungan, SE
NIP 19820411 200312 2 001

Daftar Publikasi BPS Kota Medan Terbitan tahun 2014

No.	Judul	Diterbitkan	Tersedia Dalam Bentuk Hardcopy	Tersedia Dalam Bentuk Softcopy	
				Flash Disk	CD-ROM
(1)	(2)	(3)	(4)	(5)	(6)
1.	Perhitungan Pendapatan Regional Kota Medan Tahun 2014	2014	Ya	Ya	Ya
2.	Produk Domestik Regional Bruto Menurut Penggunaan Kota Medan 2000-2014	2014	Ya	Ya	Ya
3.	Buku Saku Data Pokok Statistik Kota Medan 2014	2014	Ya	Ya	Ya
4.	Medan Dalam Angka 2014	2014	Ya	Ya	Ya
5.	Kecamatan Medan Tuntungan Dalam Angka 2014	2014	Ya	Ya	Ya
6.	Kecamatan Medan Johor Dalam Angka 2014	2014	Ya	Ya	Ya
7.	Kecamatan Medan Amplas Dalam Angka 2014	2014	Ya	Ya	Ya
8.	Kecamatan Medan Denai Dalam Angka 2014	2014	Ya	Ya	Ya
9.	Kecamatan Medan Area Dalam Angka 2014	2014	Ya	Ya	Ya
10.	Kecamatan Medan Kota Dalam Angka 2014	2014	Ya	Ya	Ya
11.	Kecamatan Medan Maimun Dalam Angka 2014	2014	Ya	Ya	Ya
12.	Kecamatan Medan Polonia Dalam Angka 2014	2014	Ya	Ya	Ya
13.	Kecamatan Medan Baru Dalam Angka 2014	2014	Ya	Ya	Ya

14.	Kecamatan Medan Selayang Dalam Angka 2014	2014	Ya	Ya	Ya
15.	Kecamatan Medan Sunggal Dalam Angka 2014	2014	Ya	Ya	Ya
16.	Kecamatan Medan Helvetia Dalam Angka 2014	2014	Ya	Ya	Ya
17.	Kecamatan Medan Petisah Dalam Angka 2014	2014	Ya	Ya	Ya
18.	Kecamatan Medan Barat Dalam Angka 2014	2014	Ya	Ya	Ya
19.	Kecamatan Medan Timur Dalam Angka 2014	2014	Ya	Ya	Ya
20.	Kecamatan Medan Perjuangan Dalam Angka 2014	2014	Ya	Ya	Ya
21.	Kecamatan Medan Tembung Dalam Angka 2014	2014	Ya	Ya	Ya
22.	Kecamatan Medan Deli Dalam Angka 2014	2014	Ya	Ya	Ya
23.	Kecamatan Medan Labuhan Dalam Angka 2014	2014	Ya	Ya	Ya
24.	Kecamatan Medan Marelan Dalam Angka 2014	2014	Ya	Ya	Ya
25.	Kecamatan Medan Belawan Dalam Angka 2014	2014	Ya	Ya	Ya
26.	PDRB Kota Medan Per Kecamatan tahun 2014	2014	Ya	Ya	Ya
27.	Statistik Daerah Kota Medan 2014	2014	Ya	Ya	Ya
28.	Gini Ratio Kota Medan tahun 2001-2014	2014	Ya	Ya	Ya
29.	Statistik Daerah Kecamatan Medan Tuntungan 2014	2014	Ya	Ya	Ya
30.	Statistik Daerah Kecamatan Medan Johor 2014	2014	Ya	Ya	Ya
31.	Statistik Daerah Kecamatan Medan Amplas 2014	2014	Ya	Ya	Ya

32.	Statistik Daerah Kecamatan Medan Denai 2014	2014	Ya	Ya	Ya
33.	Statistik Daerah Kecamatan Medan Area 2014	2014	Ya	Ya	Ya
34.	Statistik Daerah Kecamatan Medan Kota 2014	2014	Ya	Ya	Ya
35.	Statistik Daerah Kecamatan Medan Maimun 2014	2014	Ya	Ya	Ya
36.	Statistik Daerah Kecamatan Medan Polonia 2014	2014	Ya	Ya	Ya
37.	Statistik Daerah Kecamatan Medan Baru 2014	2014	Ya	Ya	Ya
38.	Statistik Daerah Kecamatan Medan Selayang 2014	2014	Ya	Ya	Ya
39.	Statistik Daerah Kecamatan Medan Sunggal 2014	2014	Ya	Ya	Ya
40.	Statistik Daerah Kecamatan Medan Helvetia 2014	2014	Ya	Ya	Ya
41.	Statistik Daerah Kecamatan Medan Petisah 2014	2014	Ya	Ya	Ya
42.	Statistik Daerah Kecamatan Medan Barat 2014	2014	Ya	Ya	Ya
43.	Statistik Daerah Kecamatan Medan Timur 2014	2014	Ya	Ya	Ya
44.	Statistik Daerah Kecamatan Medan Perjuangan 2014	2014	Ya	Ya	Ya
45.	Statistik Daerah Kecamatan Medan Tembung 2014	2014	Ya	Ya	Ya
46.	Statistik Daerah Kecamatan Medan Deli 2014	2014	Ya	Ya	Ya
47.	Statistik Daerah Kecamatan Medan Labuhan 2014	2014	Ya	Ya	Ya
48.	Statistik Daerah Kecamatan Medan Marelan 2014	2014	Ya	Ya	Ya
49.	Statistik Daerah Kecamatan Medan Belawan 2014	2014	Ya	Ya	Ya

Daftar Isi

Judul Isi	Halaman
Peta Kecamatan	ii
Lambang Daerah Kota Medan	iii
Kata Sambutan Camat Medan Perjuangan	vi
Kata Pengantar KSK Medan Perjuangan	vii
Daftar Publikasi BPS Kota Medan Terbitan tahun 2014	viii
Daftar Isi	xi
Daftar Tabel	xii
Daftar Gambar	xvi
Daftar Lampiran	xvii
BAB I Keadaan Geografis	1
BAB II Pemerintahan	9
BAB III Penduduk dan Tenaga Kerja	18
BAB IV Sosial	27
BAB V Industri, Energi dan Air Minum	45
BAB VI Ekonomi	53
BAB VIII Keuangan dan Harga	69
Lampiran	75

Daftar Tabel

Judul Tabel	Halaman
Tabel 1.1: Letak dan Geografis Kecamatan Medan Perjuangan Tahun 2014	5
Tabel 1.2: Luas Wilayah dirinci per Kelurahan di Kecamatan Medan Perjuangan Tahun 2014	6
Tabel 1.3: Jarak Kantor Lurah ke Kantor Camat di Kecamatan Medan Perjuangan Tahun 2014	7
Tabel 1.4: Daftar Alamat Kantor Kelurahan di Kecamatan Medan Perjuangan Tahun 2014	8
Tabel 2.1: Banyaknya Lingkungan, RW, RT, dan Blok sensus dirinci menurut Kelurahan di Kecamatan Medan Perjuangan Tahun 2014	13
Tabel 2.2: Banyaknya Pegawai Negeri Kantor Camat dan Instansi-instansi Pemerintah di Kecamatan Medan Perjuangan Tahun 2014 (Jiwa)	14
Tabel 2.3: Banyaknya Pegawai Negeri menurut golongan dirinci menurut Kelurahan di Kecamatan Medan Perjuangan Tahun 2014 (Jiwa)	15
Tabel 2.4: Banyaknya Pertahanan Sipil menurut Kelurahan di Kecamatan Medan Perjuangan Tahun 2014	16
Tabel 3.1: Jumlah penduduk, Luas Kelurahan kepadatan penduduk per Km dirinci menurut Kelurahan di Kecamatan Medan Perjuangan Tahun 2014	21
Tabel 3.2: Banyaknya Rumah Tangga, Penduduk dan Rata-rata anggota Rumah Tangga dirinci menurut Kelurahan di Kecamatan Medan Perjuangan Tahun 2014	22
Tabel 3.3: Jumlah Penduduk menurut jenis kelamin dirinci menurut Kelurahan di Kecamatan Medan Perjuangan Tahun 2014	23
Tabel 3.4: Jumlah Penduduk Menurut Kelompok Umur & Jenis Kelamin Di Kecamatan Medan Perjuangan Tahun 2014	24

Tabel 3.5: Banyaknya Warga Negara Asing menurut Kewarganegaraan dirinci menurut Kelurahan di Kecamatan Medan Perjuangan Tahun 2014 24

Tabel 3.6: Banyaknya Mutasi dan Mutandis Penduduk menurut Kelurahan di Kecamatan Medan Perjuangan Tahun 2014 26

Tabel 4.1: Jumlah Sekolah PAUD, Taman Kanak-kanak (TK) Negeri, dan Swasta dirinci menurut Kelurahan di Kecamatan Medan Perjuangan Tahun 2014..... 32

Tabel 4.2: Jumlah Sekolah Dasar Negeri dan Swasta dirinci menurut Kelurahan di Kecamatan Medan Perjuangan Tahun 2014 33

Tabel 4.3: Jumlah murid Sekolah Dasar Negeri dan Swasta diperinci menurut Kelurahan di Kecamatan Medan Perjuangan Tahun 2014 34

Tabel 4.4: Jumlah Guru Sekolah Dasar Negeri dan Swasta diperinci menurut Kelurahan di Kecamatan Medan Perjuangan Tahun 2014..... 35

Tabel 4.5: Jumlah Sekolah Lanjutan Tingkat Pertama Negeri dan Swasta diperinci menurut Kelurahan di Kecamatan Medan Perjuangan Tahun 2014..... 36

Tabel 4.6: Jumlah Sekolah Lanjutan Tingkat Atas Negeri dan Swasta diperinci menurut Kelurahan di Kecamatan Medan Perjuangan Tahun 2014..... 37

Tabel 4.7: Banyaknya Rumah Sakit, Puskesmas, Puskesmaskel dan Posyandu Lansia diperinci menurut Kelurahan di Kecamatan Medan Perjuangan Tahun 2014..... 38

Tabel 4.8: Jumlah Posyandu, Dokter dan Bidan yang melayani KB diperinci menurut Kelurahan di Kecamatan Medan Perjuangan Tahun 2014..... 39

Tabel 4.9: Jumlah Pasangan Usia Subur (PUS) yang mempergunakan alat kontrasepsi IUD, Pil, Kondom, Mow/P, Implant dan Suntikan diperinci menurut Kelurahan di Kecamatan Medan Perjuangan Tahun 2014 40

Tabel 4.10: Banyaknya Sarana Ibadah Menurut Kelurahan di Kecamatan Medan Perjuangan Tahun 2014..... 42

Tabel 4.11: Banyaknya Nikah, Talak, Cerai dan Rujuk menurut Kelurahan di Kecamatan Medan Perjuangan Tahun 2014.....	43
Tabel 4.12: Banyaknya Lapangan Olah Raga dirinci menurut jenis Olah Raga per Kelurahan di Kecamatan Medan Perjuangan Tahun 2014	44
Tabel 5.1: Banyaknya Perusahaan Industri Besar, Sedang, Kecil dan Kerajinan Rumah Tangga menurut Kelurahan di Kecamatan Medan Perjuangan Tahun 2014.....	49
Tabel 5.2: Banyaknya Rumah Tangga Pelanggan Listrik Negara per Kelurahan di Kecamatan Medan Perjuangan Tahun 2014.....	50
Tabel 5.3: Banyaknya Rumah Tangga Pelanggan Gas Negara per Kelurahan di Kecamatan Medan Perjuangan Tahun 2014.....	51
Tabel 5.4: Banyaknya Rumah Tangga Pelanggan Air Minum melalui PAM per Kelurahan se Kecamatan Medan Perjuangan Tahun 2014	52
Tabel 6.1: Banyaknya Pasar dan Pertokoan per Kelurahan di Kecamatan Medan Perjuangan Tahun 2014.....	56
Tabel 6.2: Jumlah Pasar Yang Dikelola Pemerintah, Swasta, dan Tanpa Pengelola di Kecamatan Medan Perjuangan Tahun 2014	57
Tabel 6.3: Jumlah SPBU dan Agen Minyak Tanah (Pangkalan) di Kecamatan Medan Perjuangan Tahun 2014.....	58
Tabel 6.4: Banyaknya Bengkel Sepeda Motor dan Mobil menurut Kelurahan di Kecamatan Medan Perjuangan Tahun 2014.....	59
Tabel 6.5: Banyaknya Tempat Pencucian Mobil (Doorsmer) per Kelurahan di Kecamatan Medan Perjuangan Tahun 2014.....	60
Tabel 7.1: Jumlah Hotel, Bioskop, Night Club dan Bilyard menurut Kelurahan di Kecamatan Medan Perjuangan Tahun 2014.....	64
Tabel 7.2: Banyaknya Rumah Makan/Restoran dan Warung Minum per Kelurahan di Kecamatan Medan Perjuangan Tahun 2014	65
Tabel 7.3: Jumlah Panti Pijat, Pangkas, Salon dan Praktek Dukun Patah menurut Kelurahan di Kecamatan Medan Perjuangan Tahun 2014	66

Tabel 7.4: Jumlah Tempat Video Game/ play Station dan Penyewaan Kaset Video/ VCD/ DVD menurut Kelurahan di Kecamatan Medan Perjuangan Tahun 2014 67

Tabel 8.1: Banyaknya Lembaga Keuangan menurut Kelurahan di Kecamatan Medan Perjuangan Tahun 2014..... 72

<http://medankota.bps.go.id>

Daftar Gambar

Judul Gambar	Halaman
Gambar 1.1 Luas Wilayah tiap kelurahan di Kecamatan Medan Perjuangan tahun 2014 (Km ²)	4
Gambar 2.1 Banyaknya Blok Sensus tiap Kelurahan di Kec. Medan Perjuangan tahun 2014.....	12
Gambar 2.2 Banyaknya PNS di Kantor Camat dan Instansi lain di Kecamatan Medan Perjuangan berdasarkan golongan (Jiwa)	12
Gambar 3.1 Jumlah Penduduk Per kelurahan se Kecamatan Medan Perjuangan tahun 2014.....	20
Gambar 4.1 Banyaknya Rumah sakit, Puskesmas, Puskesmaskel dan Posyandu Lansia di Kec. Medan Perjuangan tahun 2014	30
Gambar 4.2 Persentase penggunaan Alat Kontrasepsi pasangan usia subur di kec. Medan Perjuangan tahun 2014	31
Gambar 5.1 Banyaknya Rumah tangga Pelanggan AIR PAM, Listrik PLN dan Gas Negara di Kec. Medan Perjuangan tahun 2014.....	48
Gambar 6.1 Banyaknya Pasar dan pertokoan per kelurahan di Kec. Medan Perjuangan tahun 2014.....	55
Gambar 7.1 Banyaknya Panti Pijat, Pangkas, Salon dan Praktek Dukun Patah di Kecamatan Medan Perjuangan tahun 2014.....	63

Daftar Lampiran

Judul Lampiran	Halaman
Daftar 1: Nama Camat dan Lamanya menjabat di Kecamatan Medan Perjuangan sejak Tahun 1974 s/d sekarang	77
Daftar 2: Nama Lurah dan Lamanya Menjabat menurut Kelurahan di Kecamatan Medan Perjuangan.	78
Daftar 3 : Daftar nama dan Alamat Kantor Kelurahan di Kecamatan Medan Perjuangan Tahun 2014	81

<http://medankota.bps.go.id>



<http://mekanika.bps>

BAB I

KEADAAN GEOGRAFIS

1.1 Letak dan Geografis Kecamatan Medan Perjuangan Tahun 2014

Kecamatan Medan Perjuangan berbatasan langsung dengan Kecamatan Medan Tembung & Medan Timur di sebelah utara, Kecamatan Medan Area & Kota di sebelah selatan, Kecamatan Medan Timur di sebelah barat dan Kecamatan Medan Tembung di sebelah timur. Kecamatan Medan Perjuangan merupakan salah satu kecamatan di Kota Medan yang mempunyai luas sekitar 4,36 km². Jarak kantor kecamatan ke kantor walikota Medan yaitu sekitar 6 km.

1.2 Luas Wilayah dirinci per Kelurahan di Kecamatan Medan Perjuangan Tahun 2014

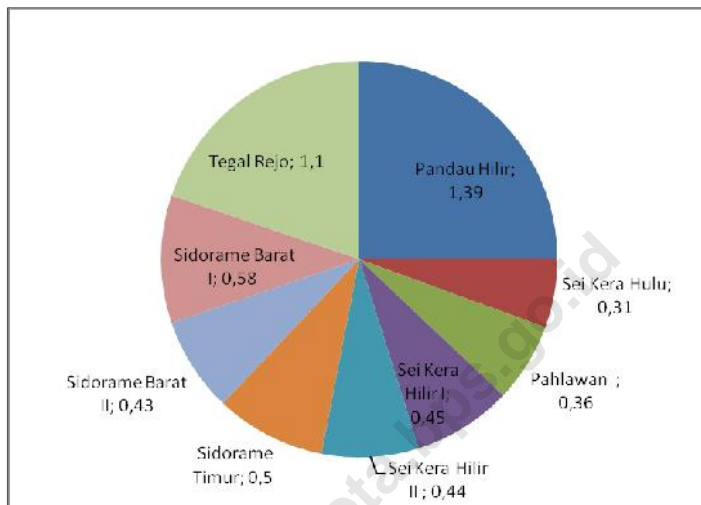
Dari 9 kelurahan di kecamatan Medan Perjuangan, kelurahan Tegal Rejo memiliki luas wilayah yang terluas yaitu sebesar 1,1 km² sedangkan kelurahan Sei Kera Hulu mempunyai luas terkecil yakni 0,31 km².

1.3 Jarak Kantor Lurah ke Kantor Camat di Kecamatan Medan Perjuangan Tahun 2014

Ditinjau dari jarak antara kantor kelurahan dan kantor kecamatan, kantor kelurahan Pandau Hulu dan Sei Kera Hulu memiliki jarak terjauh dari kantor kecamatan Medan Perjuangan yaitu sekitar 5 km sedangkan kantor kelurahan yang terdekat yaitu kelurahan Tegal Rejo.

Keadaan Geografis

Gambar 1.1 Luas Wilayah tiap kelurahan di Kecamatan Medan Perjuangan Tahun 2014 (Km²)



Sumber : Kantor Camat Medan Perjuangan.

Tabel 1.1: Letak dan Geografis Kecamatan Medan Perjuangan Tahun 2014

1. Luas wilayah :	4,36	Km ²
2. Letak diatas permukaan Laut :	25	Meter
3. Terletak antara		
Lintang Utara	: 03 ⁰ -32 ⁰	
Lintang Selatan	:	
Bujur Timur	: 98 ⁰ -47 ⁰	
4. Berbatasan dengan		
Sebelah Utara	: Kec. Medan Tembung dan Kec. Medan Timur	
Sebelah Selatan	: Kec. Medan Area dan Kota	
Sebelah Barat	: Kec. Medan Timur	
Sebelah Timur	: Kec. Medan Tembung	
5. Jarak Kantor Camat ke Kantor Walikota Medan :	6	Km.

Sumber : Kantor Camat Medan Perjuangan.

Keadaan Geografis

Tabel 1.2: Luas Wilayah dirinci per Kelurahan di Kecamatan Medan Perjuangan Tahun 2014

Kelurahan	Luas (Km ²)	Persentase terhadap Luas Kecamatan
(1)	(2)	(3)
1. Pandau Hilir	1,39	8,97
2. Sei Kera Hulu	0,31	7,11
3. Pahlawan	0,36	8,26
4. Sei Kera Hilir I	0,45	10,32
5. Sei Kera Hilir II	0,44	10,09
6. Sidorame Timur	0,50	11,47
7. Sidorame Barat II	0,43	9,86
8. Sidorame Barat I	0,58	8,72
9. Tegal Rejo	1,10	25,23
Jumlah	4,36	100

Sumber : Kantor Camat Medan Perjuangan.

Tabel 1.3: Jarak Kantor Lurah ke Kantor Camat di Kecamatan Medan Perjuangan Tahun 2014

Kelurahan	Jarak ke Kantor Camat (Km)
(1)	(2)
1. Pandau Hilir	5
2. Sei Kera Hulu	5
3. Pahlawan	4
4. Sei Kera Hilir I	3
5. Sei Kera Hilir II	3
6. Sidorame Timur	1,5
7. Sidorame Barat II	2
8. Sidorame Barat I	1,5
9. Tegal Rejo	0,2
Rata-rata	2,8

Sumber : Kantor Lurah se Kecamatan Medan Perjuangan.

Tabel 1.4: Daftar Alamat Kantor Kelurahan di Kecamatan Medan Perjuangan Tahun 2014

Kelurahan	Alamat Kantor Kelurahan & Telp.
(1)	(2)
1. Pandau Hilir	Jl. Jambi No. 42 telp. 4561557
2. Sei Kera Hulu	Jl. Lubuk Kuda No.11 telp 4572190
3. Pahlawan	Jl. Kesatria No. 53 telp. 4151163
4. Sei Kera Hilir I	Jl. Pimpinan No. 70 telp. 4154267
5. Sei Kera Hilir II	Jl. HM Yamin SH gg Bidan No. 24 telp. 4151799
6. Sidorame Timur	Jl. Pelita I No. 83 telp. 6620339
7. Sidorame Barat II	Jl. Pelita I gg Pisang
8. Sidorame Barat I	Jl. Pelita III gg Pepaya No. 9
9. Tegal Rejo	Jl. Pendidikan No. III telp. 6623872

Sumber : Kantor Camat Medan Perjuangan



<http://meu>

BAB II

PEMERINTAHAN

2.1 Pemerintahan Kecamatan Medan Perjuangan

Kecamatan Medan Perjuangan yang dipimpin oleh seorang camat, saat ini terdiri dari 9 kelurahan yang terbagi atas 128 lingkungan dan 262 blok sensus.

2.2 Struktur Pegawai Negeri Kecamatan Medan Perjuangan

Tahun 2014, kecamatan Medan Perjuangan memiliki total 180 pegawai negeri yang dialokasikan di Kantor Camat dan Instansi-instansi Pemerintah lainnya dimana alokasi pegawai terbesar ada di puskesmas yakni sebanyak 68 pegawai. Sedangkan alokasi pegawai terkecil terdapat pada statistik kecamatan dan PD Kebersihan yang hanya berjumlah 1 pegawai.

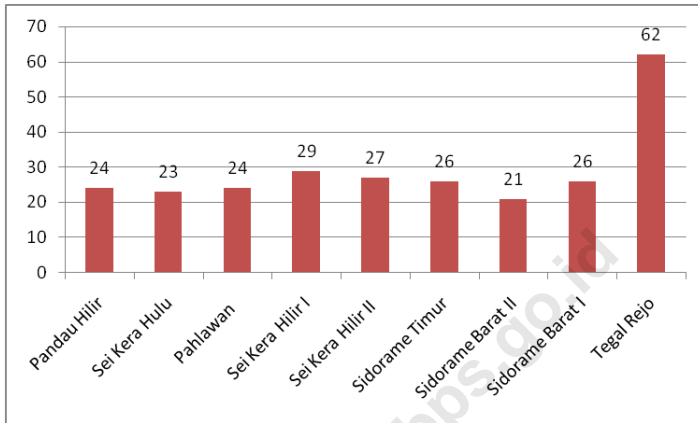
Bila dirinci menurut golongan, dari 54 pegawai negeri di kelurahan kecamatan Medan Perjuangan, ternyata sebagian besar pegawai negeri sudah bergolongan III yaitu sebanyak 47 pegawai. Jumlah pegawai negeri terbanyak berada di kelurahan Sei Kera Hulu.

2.3 Struktur Pertahanan Sipil Kecamatan Medan Perjuangan

Bila dilihat dari sisi keamanannya, kecamatan Medan Perjuangan pada tahun 2014 memiliki 9 orang di pertahanan sipil yang tergabung dalam linmas. Dimana satu kelurahan mempunyai 1 orang Linmas.

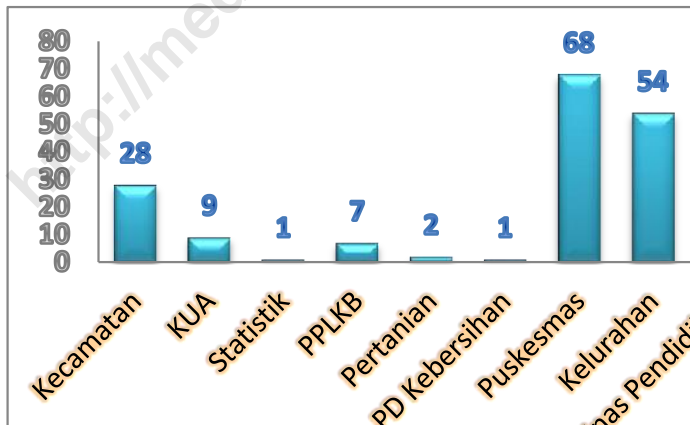
Pemerintahan

Gambar 2.1 Banyaknya Blok Sensus tiap Kelurahan di Kec. Medan Perjuangan tahun 2014



Sumber : Kantor Lurah se Kecamatan Medan Perjuangan dan BPS Kota Medan

Gambar 2.2 Banyaknya PNS di Kantor Camat dan Instansi lain di Kecamatan Medan Perjuangan berdasarkan golongan (Jiwa)



Sumber : Kantor Camat Medan Perjuangan

Tabel 2.1: Banyaknya Lingkungan, RW, RT, dan Blok sensus dirinci menurut Kelurahan di Kecamatan Medan Perjuangan Tahun 2012- 2014

Kelurahan	Jumlah			
	Lingku ngan	RW	RT	Blok Sensus
(1)	(2)	(3)	(4)	(5)
1. Pandau Hilir	9	0	0	24
2. Sei Kera Hulu	21	0	0	23
3. Pahlawan	17	0	0	24
4. Sei Kera Hilir I	13	0	0	29
5. Sei Kera Hilir II	15	0	0	27
6. Sidorame Timur	15	0	0	26
7. Sidorame Barat II	9	0	0	21
8. Sidorame Barat I	14	0	0	26
9. Tegal Rejo	15	0	0	62
Jumlah				
2014	128	0	0	262
2013	128	0	0	262
2012	128	0	0	262

Sumber : Kantor Lurah se Kecamatan Medan Perjuangan dan BPS Kota Medan

Tabel 2.2: Banyaknya Pegawai Negeri Kantor Camat dan Instansi-instansi Pemerintah di Kecamatan Medan Perjuangan Tahun 2012-2014

Instansi	Golongan					Jumlah
	I	II	III	IV	Lainnya	
(1)	(2)	(3)	(4)	(5)	(6)	(7)
1. Kantor Camat	0	6	21	1	0	28
2. KUA	0	0	6	1	2	9
3. Statistik	0	0	1	0	0	1
4. PPLKB	0	3	4	0	0	7
5. Pertanian	0	0	1	0	1	2
6. PD. Kebersihan	0	0	0	0	1	1
7. Puskesmas	0	12	48	6	2	68
8. Kelurahan	1	4	47	0	0	54
9. Dinas Pendidikan	0	0	9	1	0	10
Jumlah						
2014	1	25	137	9	8	180
2013	1	22	148	7	4	162
2012	1	21	115	6	3	157

Sumber : Kantor Camat Medan Perjuangan.

Tabel 2.3: Banyaknya Pegawai Negeri menurut golongan dirinci menurut Kelurahan di Kecamatan Medan Perjuangan Tahun 2012- 2014 (Jiwa)

Kelurahan	Golongan					Jumlah
	I	II	III	IV	Lainnya	
(1)	(2)	(3)	(4)	(5)	(6)	(7)
1. Pandau Hilir	0	1	4	0	0	5
2. Sei Kera Hulu	1	1	6	0	0	8
3. Pahlawan	0	0	5	0	0	5
4. Sei Kera Hilir I	0	0	5	0	0	5
5. Sei Kera Hilir II	0	1	5	0	1	7
6. Sid. Timur	0	0	6	0	0	6
7. Sid. Barat II	0	1	6	0	0	7
8. Sid. Barat I	0	0	6	0	0	6
9. Tegal Rejo	0	0	4	0	1	5
Jumlah						
2014	1	4	47	0	2	54
2013	1	5	45	0	2	53
2012	1	5	46	0	1	54

Sumber : Kantor Camat Medan Perjuangan.

Tabel 2.4: Banyaknya Pertahanan Sipil menurut Kelurahan di Kecamatan Medan Perjuangan Tahun 2014

Kelurahan	Pertahanan Sipil			Jumlah
	Wanra	Kamra	Linmas	
(1)	(2)	(3)	(4)	(5)
1. Pandau Hilir	0	0	1	1
2. Sei Kera Hulu	0	0	1	1
3. Pahlawan	0	0	1	1
4. Sei Kera Hilir I	0	0	1	1
5. Sei Kera Hilir II	0	0	1	1
6. Sidorame Timur	0	0	1	1
7. Sidorame Barat II	0	0	1	1
8. Sidorame Barat I	0	0	1	1
9. Tegal Rejo	0	0	1	1
Jumlah				
2014	0	0	9	9
2013	0	0	9	9
2012	0	0	9	9

Sumber : Kantor Lurah se Kecamatan Medan Perjuangan.



<http://medank>

BAB III

PENDUDUK DAN TENAGA KERJA

3.1 Jumlah penduduk, Luas Kelurahan, kepadatan penduduk per Km dirinci menurut Kelurahan di Kecamatan Medan Perjuangan Tahun 2014

Kecamatan Medan Perjuangan dihuni oleh 95.790 orang penduduk dimana penduduk terbanyak berada di kelurahan Tegal Rejo yakni sebanyak 23.563 orang. Jumlah penduduk terkecil di kelurahan Pahlawan yakni sebanyak 7.835 orang.

Bila dibandingkan antara jumlah penduduk serta luas wilayahnya, maka kelurahan Sei Kera Hulu merupakan kelurahan terpadat yaitu 26.765 jiwa tiap km².

3.2 Struktur Penduduk berdasarkan jenis kelamin dan kelompok umur di Kecamatan Medan Perjuangan Tahun 2014

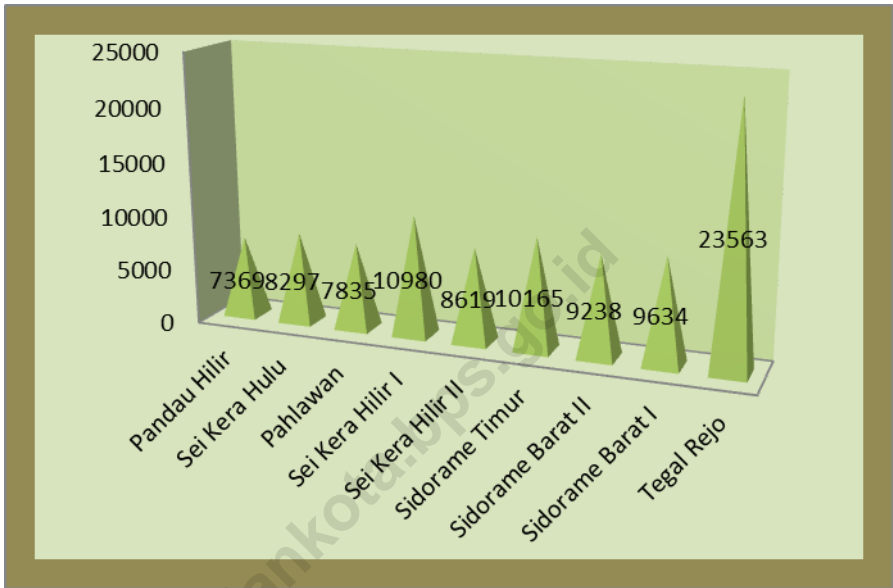
Jumlah Penduduk kecamatan Medan Perjuangan sebanyak 95.790 penduduk terdiri dari 47.293 orang laki-laki serta 48.497 orang perempuan. Berdasarkan kelompok umur, distribusi penduduk kecamatan Medan Perjuangan relatif lebih banyak pada penduduk usia produktif.

3.3 Mutasi dan Mutandis penduduk kecamatan Medan Perjuangan tahun 2014

Tercatat sebanyak 573 penduduk yang lahir sepanjang tahun 2014 di kecamatan Medan Perjuangan, sedangkan 610 orang yang meninggal. Mobiltas penduduk di kecamatan Medan Perjuangan ini cukup ramai yakni selama tahun 2014 tercatat 866 orang datang dan 938 orang pindah dari kecamatan ini.

Penduduk dan Tenaga Kerja

Gambar 3.1 Jumlah Penduduk Per kelurahan se Kecamatan Medan Perjuangan tahun 2014



Sumber : Badan Pusat Statistik Kota Medan

Tabel 3.1: Jumlah penduduk, Luas Kelurahan kepadatan penduduk per Km dirinci menurut Kelurahan di Kecamatan Medan Perjuangan Tahun 2012- 2014

Kelurahan	Jumlah Penduduk (Jiwa)	Luas Wilayah (Km ²)	Kepadatan Penduduk Per Km ²
(1)	(2)	(3)	(4)
1. Pandau Hilir	7 369	0,39	18 895
2. Sei Kera Hulu	8 297	0,31	26 765
3. Pahlawan	7 835	0,36	21 764
4. Sei Kera Hilir I	10 980	0,45	24 400
5. Sei Kera Hilir II	8 619	0,44	19 587
6. Sidorame Timur	10 165	0,50	20 330
7. Sidorame Barat II	9 328	0,43	21 693
8. Sidorame Barat I	9 634	0,38	25 353
9. Tegal Rejo	23 563	1,10	21 421
Jumlah			
2014	95 790	4,36	21 970
2013	94 088	4,36	21 579
2012	93 526	4,36	21 451

Sumber : Badan Pusat Statistik Kota Medan .

Penduduk dan Tenaga Kerja

Tabel 3.2: Banyaknya Rumah Tangga, Penduduk dan Rata-rata anggota Rumah Tangga dirinci menurut Kelurahan di Kecamatan Medan Perjuangan Tahun 2012- 2014

Kelurahan	Banyaknya		Rata-rata anggota RT
	R. Tangga	Penduduk	
(1)	(2)	(3)	(4)
1. Pandau Hilir	1 775	7 369	4,15
2. Sei Kera Hulu	1 987	8 297	4,18
3. Pahlawan	1 891	7 835	4,14
4. Sei Kera Hilir I	2 656	10 980	4,13
5. Sei Kera Hilir II	2 068	8 619	4,17
6. Sidorame Timur	2 412	10 165	4,22
7. Sidorame Barat II	2 223	9 328	4,20
8. Sidorame Barat I	2 281	9 634	4,22
9. Tegal Rejo	5 679	23 563	4,15
Jumlah			
2014	22 938	95 790	4,17
2013	22 545	94 088	4,17
2012	22 538	93 526	4,15

Sumber : Badan Pusat Statistik Kota Medan

Tabel 3.3: Jumlah Penduduk menurut jenis kelamin dirinci menurut Kelurahan di Kecamatan Medan Perjuangan Tahun 2012- 2014

Kelurahan	Jenis Kelamin		Jumlah (Jiwa)
	Laki-laki (Jiwa)	Perempuan (Jiwa)	
(1)	(2)	(3)	(4)
1. Pandau Hilir	3 620	3 749	7 369
2. Sei Kera Hulu	4 095	4 202	8 297
3. Pahlawan	3 846	3 989	7 835
4. Sei Kera Hilir I	5 197	5 783	10 980
5. Sei Kera Hilir II	4 107	4 512	8 619
6. Sidorame Timur	5 102	5 063	10 165
7. Sidorame Barat II	4 702	4 626	9 328
8. Sidorame Barat I	4 693	4 941	9 634
9. Tegal Rejo	11 931	11 632	23 563
Jumlah			
2014	47 293	48 497	95 790
2013	45 405	48 683	94 088
2012	45 167	48 359	93 526

Sumber : Sensus Penduduk 2014 -BPS Kota Medan.

Tabel 3.4: Jumlah Penduduk Menurut Kelompok Umur & Jenis Kelamin Di Kecamatan Medan Perjuangan Tahun 2012- 2014

Kelompok Umur	Jenis Kelamin		Jumlah (Jiwa)
	Laki-laki (Jiwa)	Perempuan (Jiwa)	
(1)	(2)	(3)	(4)
0-4	4 610	4 420	9 030
5-14	8 443	8 024	16 467
15-44	24 836	25 877	50 713
45-64	7 933	8 251	16 174
>=65	1 471	1 935	3 406
Jumlah 2014	47 293	48 497	95 790
2013	45 405	48 683	93 526
2012	45 167	48 359	93 526

Sumber : Badan Pusat Statistik Kota Medan.

Tabel 3.5: Banyaknya Warga Negara Asing menurut Kewarganegaraan dirinci menurut Kelurahan di Kecamatan Medan Perjuangan Tahun 2012- 2014

Kelurahan	Kewarganegaraan			Jumlah (Jiwa)
	Cina (Jiwa)	India (Jiwa)	Lainnya (Jiwa)	
(1)	(2)	(3)	(4)	(5)
1. Pandau Hilir	2	0	0	2
2. Sei Kera Hulu	0	0	0	0
3. Pahlawan	0	0	0	0
4. Sei Kera Hilir I	0	0	0	0
5. Sei Kera Hilir II	0	0	0	0
6. Sidorame Timur	0	0	0	0
7. Sidorame Barat II	0	0	0	0
8. Sidorame Barat I	0	0	0	0
9. Tegal Rejo	0	0	0	0
Jumlah				
2014	2	0	0	2
2013	2	0	0	2
2012	2	0	0	2

Sumber : Kantor Lurah se Kecamatan Medan Perjuangan.

Tabel 3.6: Banyaknya Mutasi dan Mutandis Penduduk menurut Kelurahan di Kecamatan Medan Perjuangan Tahun 2012- 2014

Kelurahan	Lahir (Jiwa)	Mati (Jiwa)	Datang (Jiwa)	Pindah (Jiwa)
(1)	(2)	(3)	(4)	(5)
1. Pandau Hilir	28	58	82	170
2. Sei Kera Hulu	22	98	27	28
3. Pahlawan	31	35	101	99
4. Sei Kera Hilir I	48	65	73	104
5. Sei Kera Hilir II	33	22	93	79
6. Sidorame Timur	51	95	115	65
7. Sidorame Barat II	97	61	110	140
8. Sidorame Barat I	62	44	83	90
9. Tegal Rejo	201	132	182	163
Jumlah				
2014	573	610	866	938
2013	550	526	853	922
2012	647	447	913	1 100

Sumber : Kantor Lurah se Kecamatan Medan Perjuangan.



<http://www.2011>

BAB IV

SOSIAL

4.1 Jumlah Sekolah Negeri dan Swasta di Kecamatan Medan Perjuangan Tahun 2014

Tercatat ada sejumlah fasilitas pendidikan di kecamatan Medan Perjuangan yaitu sebanyak 16 PAUD, 20 TK swasta, 11 SD negeri dan 22 SD swasta, 17 SLTP swasta, 2 SMK negeri, 5 SMK swasta dan 7 SLTA swasta.

4.2 Jumlah murid dan guru Sekolah Negeri dan Swasta di Kecamatan Medan Perjuangan Tahun 2014

Tercatat sebanyak 3.464 siswa bersekolah di SD negeri dan 8.982 siswa bersekolah di SD swasta pada tahun 2014 di kecamatan Medan Perjuangan. Jumlah guru yang mengajar di SD negeri sebanyak 144 orang dan 459 orang guru mengajar di SD swasta di kecamatan Medan Perjuangan tahun 2014.

4.3 Rumah Sakit, Puskesmas, Puskesmas dan Posyandu Lansia di Kecamatan Medan Perjuangan Tahun 2014

Fasilitas kesehatan yang ada di kecamatan Medan Perjuangan dapat dikatakan masih sedikit dan belum merata tersebar di tiap kelurahannya.

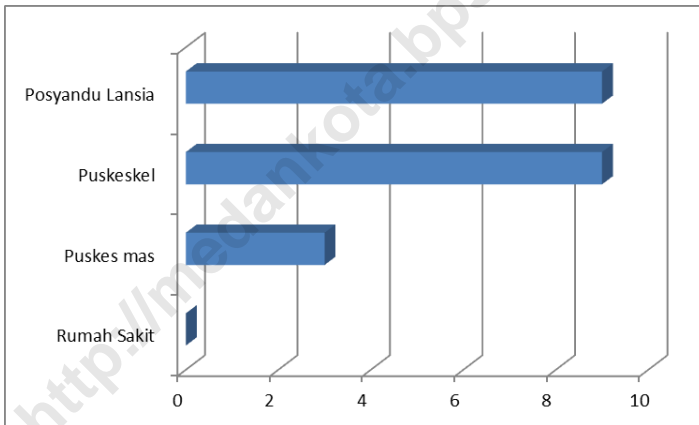
4.4 Posyandu, Dokter dan Bidan yang melayani KB di Kecamatan Medan Perjuangan Tahun 2014

Tenaga medis yang terdapat di kecamatan Medan Perjuangan ini sudah cukup tersebar di tiap kelurahan dimana pendistribusiannya disesuaikan dengan kebutuhan tiap-tiap kelurahan. Terdapat sebanyak 65 posyandu, 31 dokter dan 11 bidan di kecamatan Medan Perjuangan. Penduduk kecamatan Medan Perjuangan tergolong sudah banyak yang berpartisipasi dalam penekanan angka penduduk. Terlihat dari sejumlah pasangan usia subur, lebih dari setengahnya sudah menggunakan alat kontrasepsi.

4.5 Sarana Ibadah dan lapangan olah raga di Kecamatan Medan Perjuangan Tahun 2014

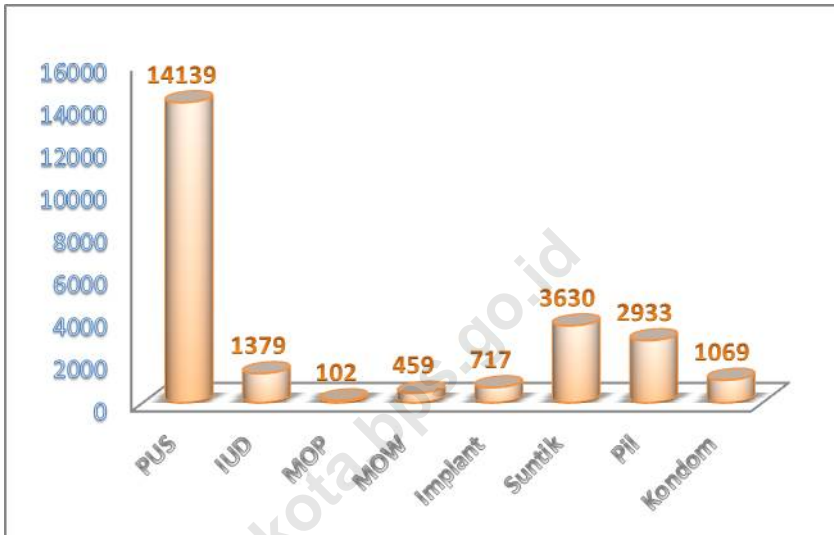
Hampir di setiap kelurahan di kecamatan Medan Perjuangan ini terdapat sarana ibadah tiap-tiap agama. Sarana olah raga belum tersedia secara merata di kecamatan Medan Perjuangan dan jumlahnya sangat terbatas.

Gambar 4.1 Banyaknya Rumah sakit, Puskesmas, Puskesmas dan Posyandu Lansia di Kec. Medan Perjuangan tahun 2014



Sumber : Puskesmas Kecamatan Medan Perjuangan

Gambar 4.2 Persentase penggunaan Alat Kontrasepsi pasangan usia subur di kec. Medan Perjuangan tahun 2014



Sumber : PPLKB Kecamatan Medan Perjuangan

Tabel 4.1: Jumlah Sekolah PAUD, Taman Kanak-kanak (TK) Negeri, dan Swasta dirinci menurut Kelurahan di Kecamatan Medan Perjuangan Tahun 2012- 2014

Kelurahan	PAUD	TK Negeri	TK Swasta	Jumlah
(1)	(2)	(2)	(3)	(4)
1. Pandau Hilir	0	0	3	3
2. Sei Kera Hulu	1	0	1	2
3. Pahlawan	1	0	1	2
4. Sei Kera Hilir I	4	0	1	5
5. Sei Kera Hilir II	1	0	1	2
6. Sidorame Timur	1	0	3	4
7. Sidorame Barat II	0	0	3	3
8. Sidorame Barat I	2	0	1	3
9. Tegal Rejo	6	0	6	12
Jumlah				
2014	16	0	20	36
2013	7	0	19	26
2012	7	0	15	22

Sumber : Kantor Lurah se Kecamatan Medan Perjuangan.

Tabel 4.2: Jumlah Sekolah Dasar Negeri dan Swasta dirinci menurut Kelurahan di Kecamatan Medan Perjuangan Tahun 2012- 2014

Kelurahan	SD Negeri	SD Swasta	Jumlah
(1)	(2)	(3)	(4)
1. Pandau Hilir	0	3	3
2. Sei Kera Hulu	0	1	1
3. Pahlawan	0	4	4
4. Sei Kera Hilir I	2	3	5
5. Sei Kera Hilir II	4	1	5
6. Sidorame Timur	2	1	3
7. Sidorame Barat II	0	3	3
8. Sidorame Barat I	0	5	5
9. Tegal Rejo	3	3	6
Jumlah			
2014	11	24	35
2013	11	22	33
2012	11	25	30

Sumber : Kantor Depdikbud Kecamatan Medan Perjuangan.

Tabel 4.3: Jumlah murid Sekolah Dasar Negeri dan Swasta diperinci menurut Kelurahan di Kecamatan Medan Perjuangan Tahun 2012- 2014

Kelurahan	SD Negeri (Jiwa)	SD Swasta (Jiwa)	Jumlah (Jiwa)
(1)	(2)	(3)	(4)
1. Pandau Hilir	0	4 835	4 835
2. Sei Kera Hulu	0	164	164
3. Pahlawan	0	488	488
4. Sei Kera Hilir I	1 139	538	1 677
5. Sei Kera Hilir II	821	30	851
6. Sidorame Timur	548	231	779
7. Sidorame Barat II	0	387	387
8. Sidorame Barat I	0	1598	1598
9. Tegal Rejo	959	711	1 670
Jumlah			
2014	3 467	8 982	12 449
2013	3 464	8 677	12 133
2012	3 370	8 845	12 215

Sumber : Kantor Depdikbud Kecamatan Medan Perjuangan.

Tabel 4.4: Jumlah Guru Sekolah Dasar Negeri dan Swasta diperinci menurut Kelurahan di Kecamatan Medan Perjuangan Tahun 2012- 2014

Kelurahan	SD Negeri (Jiwa)	SD Swasta (Jiwa)	Jumlah (Jiwa)
(1)	(2)	(3)	(4)
1. Pandau Hilir	0	215	215
2. Sei Kera Hulu	0	8	8
3. Pahlawan	0	37	37
4. Sei Kera Hilir I	42	32	74
5. Sei Kera Hilir II	49	7	56
6. Sidorame Timur	13	36	49
7. Sidorame Barat II	0	42	42
8. Sidorame Barat I	0	68	68
9. Tegal Rejo	53	34	87
Jumlah			
2014	144	459	636
2013	154	462	616
2012	124	410	534

Sumber : Kantor Depdikbud Kecamatan Medan Perjuangan.

Tabel 4.5: Jumlah Sekolah Lanjutan Tingkat Pertama Negeri dan Swasta diperinci menurut Kelurahan di Kecamatan Medan Perjuangan Tahun2 2012- 2014

Kelurahan	Negeri	Swasta	Jumlah
(1)	(2)	(3)	(4)
1. Pandau Hilir	0	1	1
2. Sei Kera Hulu	0	0	0
3. Pahlawan	0	3	2
4. Sei Kera Hilir I	0	1	1
5. Sei Kera Hilir II	0	1	1
6. Sidorame Timur	0	1	1
7. Sidorame Barat II	0	2	2
8. Sidorame Barat I	0	0	0
9. Tegal Rejo	0	4	3
Jumlah			
2014	0	13	13
2013	0	17	17

Sumber : Kantor Depdikbud Kecamatan Medan Perjuangan.

Tabel 4.6: Jumlah Sekolah Lanjutan Tingkat Atas Negeri dan Swasta diperinci menurut Kelurahan di Kecamatan Medan Perjuangan Tahun 2012-2014

Kelurahan	Negeri		Swasta		Jumlah
	Keju ruan	Umum	Keju ruan	Umum	
(1)	(2)	(3)	(4)	(5)	(6)
1. Pandau Hilir	2	0	2	2	6
2. Sei Kera Hulu	0	0	0	0	0
3. Pahlawan	0	0	1	1	2
4. Sei Kera Hilir I	0	0	0	0	0
5. Sei Kera Hilir II	0	0	0	0	0
6. Sidorame Timur	0	0	0	0	0
7. Sidorame Barat II	0	0	0	2	2
8. Sidorame Barat I	0	0	0	0	0
9. Tegal Rejo	0	0	2	2	4
Jumlah					
2014	2	0	5	7	14
2013	2	0	5	8	15
2012	2	0	5	7	14

Sumber : Kantor Depdikbud Kecamatan Medan Perjuangan.

Tabel 4.7: Banyaknya Rumah Sakit, Puskesmas, Puskesmaskel dan Posyandu Lansia diperinci menurut Kelurahan di Kecamatan Medan Perjuangan Tahun 2012- 2014

Kelurahan	Rumah Sakit	Puskesmas	Puskesmaskel	Posyandu Lansia
(1)	(2)	(3)	(4)	(5)
1. Pandau Hilir	0	1	1	1
2. Sei Kera Hulu	0	0	1	1
3. Pahlawan	0	0	1	1
4. Sei Kera Hilir I	0	1	1	1
5. Sei Kera Hilir II	0	0	1	1
6. Sidorame	0	1	1	1
7. Sidorame	0	0	1	1
8. Sidorame	0	0	1	1
9. Tegal Rejo	0	0	1	1
Jumlah				
2014	0	3	9	9
2013	0	3	9	9
2012	0	3	9	9

Sumber : Puskesmas Kecamatan Medan Perjuangan.

Tabel 4.8: Jumlah Posyandu, Dokter dan Bidan yang melayani KB diperinci menurut Kelurahan di Kecamatan Medan Perjuangan Tahun 2012-2014

Kelurahan	Posyandu	Dokter	Bidan
(1)	(2)	(3)	(4)
1. Pandau Hilir	2	3	1
2. Sei Kera Hulu	7	2	1
3. Pahlawan	7	2	2
4. Sei Kera Hilir I	8	11	1
5. Sei Kera Hilir II	6	3	1
6. Sidorame Timur	9	0	1
7. Sidorame Barat II	6	2	2
8. Sidorame Barat I	5	0	1
9. Tegal Rejo	13	8	1
Jumlah			
2014	63	31	11
2013	65	31	11
2012	65	31	11

Sumber : Puskesmas Kecamatan Medan Perjuangan.

Tabel 4.9: Jumlah Pasangan Usia Subur (PUS) yang mempergunakan alat kontrasepsi IUD, Pil, Kondom, Mow/P, Implant dan Suntikan diperinci menurut Kelurahan di Kecamatan Medan Perjuangan Tahun 2012- 2014

Kelurahan	P U S	Alat yang dipakai		
		I U D	M O P	M O W
(1)	(2)	(3)	(4)	(5)
1. Pandau Hilir	1 241	87	3	54
2. Sei Kera Hulu	1 442	80	7	18
3. Pahlawan	1 260	62	11	49
4. Sei Kera Hilir I	1 777	346	5	45
5. Sei Kera Hilir II	1 028	61	9	43
6. Sidorame Timur	1 979	346	11	58
7. Sidorame Barat II	1 144	139	11	41
8. Sidorame Barat I	1 188	98	25	28
9. Tegal Rejo	3 080	106	20	123
Jumlah				
2014	14 139	1 379	102	459
2013	14 187	1 261	87	454
2012	13 722	1 284	190	353

Sumber : PPLKB Kecamatan Medan Perjuangan.

Tabel 4.9: Lanjutan

Kelurahan	Alat yang dipakai			
	Implant	Suntik	Pil	Kondom
(1)	(6)	(7)	(8)	(9)
1. Pandau Hilir	36	367	303	71
2. Sei Kera Hulu	53	453	348	83
3. Pahlawan	74	479	136	88
4. Sei Kera Hilir I	108	367	327	124
5. Sei Kera Hilir II	56	295	184	132
6. Sidorame Timur	112	452	333	136
7. Sidorame Barat II	73	276	263	98
8. Sidorame Barat I	50	299	289	148
9. Tegal Rejo	155	642	750	289
Jumlah				
2014	717	3 630	2 933	1 069
2013	684	3 391	2 772	1110
2012	593	3 109	2 793	1 652

Sumber : PPLKB Kecamatan Medan Perjuangan.

Tabel 4.10: Banyaknya Sarana Ibadah Menurut Kelurahan di Kecamatan Medan Perjuangan Tahun 2012- 2014

Kelurahan	Mesjid	Langgar	Gereja	Vihara	Jumlah
(1)	(2)	(3)	(4)	(5)	(6)
1. Pandau Hilir	2	1	4	3	10
2. Sei Kera Hulu	6	3	2	0	12
3. Pahlawan	5	4	2	0	12
4. Sei Kera Hilir I	11	5	3	0	17
5. Sei Kera Hilir II	5	5	3	0	14
6. Sidorame Timur	4	1	5	0	11
7. Sidorame Barat II	3	2	8	0	13
8. Sidorame Barat I	8	2	1	1	12
9. Tegal Rejo	8	2	4	0	15
Jumlah					
2014	52	25	32	4	113
2013	55	31	32	4	116
2012	55	31	32	4	116

Sumber : KUA Kecamatan Medan Perjuangan.

Tabel 4.11: Banyaknya Nikah, Talak, Cerai dan Rujuk menurut Kelurahan di Kecamatan Medan Perjuangan Tahun 2012- 2014

Kelurahan	Nikah	Talak	Cerai	Rujuk
(1)	(2)	(3)	(4)	(5)
1. Pandau Hilir	5	0	0	0
2. Sei Kera Hulu	32	0	0	0
3. Pahlawan	49	0	0	0
4. Sei Kera Hilir I	37	0	0	0
5. Sei Kera Hilir II	36	0	0	0
6. Sidorame Timur	82	0	0	0
7. Sidorame Barat II	30	0	0	0
8. Sidorame Barat I	10	0	0	0
9. Tegal Rejo	165	0	0	0
Jumlah				
2014	443	0	0	0
2013	491	0	0	0
2012	553	0	0	0

Sumber : KUA Kecamatan Medan Perjuangan.

Tabel 4.12: Banyaknya Lapangan Olah Raga dirinci menurut jenis Olah Raga per Kelurahan di Kecamatan Medan Perjuangan Tahun 2012- 2014

Kelurahan	Banyaknya Lapangan				
	Bola Kaki	Bola Volly	Bulu tangkis	Tenis Meja	Futsal
(1)	(2)	(3)	(4)	(5)	(6)
1. Pandau Hilir	0	0	1	1	0
2. Sei Kera Hulu	0	0	0	1	0
3. Pahlawan	0	0	0	0	0
4. Sei Kera Hilir I	0	0	0	0	0
5. Sei Kera Hilir II	0	0	0	0	0
6. Sidorame Timur	0	0	0	0	0
7. Sidorame Barat II	0	0	1	1	0
8. Sidorame Barat I	0	0	0	0	1
9. Tegal Rejo	0	0	0	0	0
Jumlah					
2014	0	0	2	3	1
2013	0	0	2	3	1
2012	0	0	2	3	1

Sumber : Kantor Lurah se Kecamatan Medan Perjuangan.



BAB V

INDUSTRI, ENERGI DAN AIR MINUM

<http://mea>

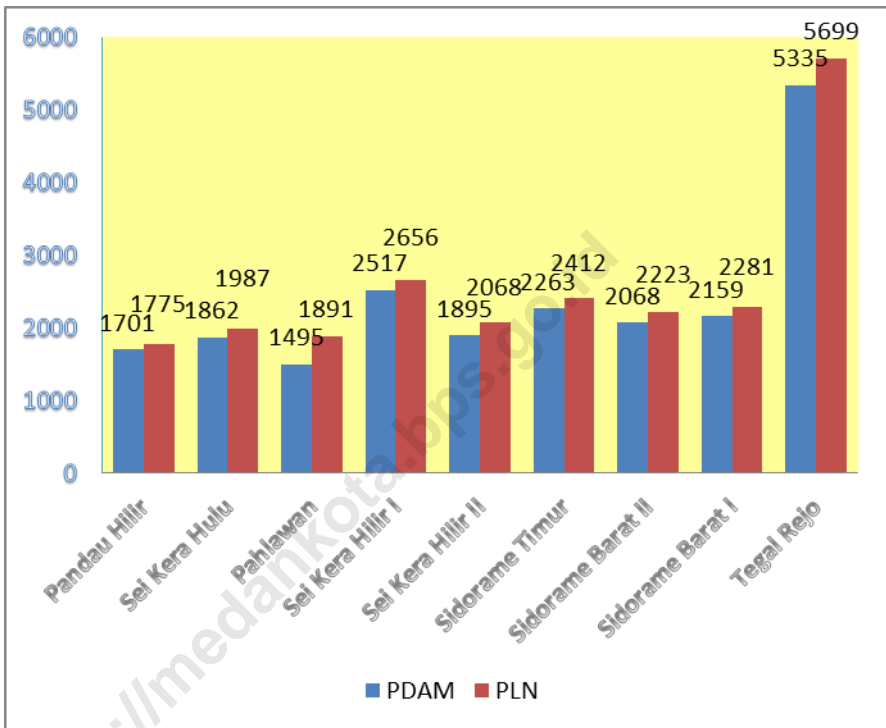
5.1 Banyaknya Perusahaan Industri Besar, Sedang, Kecil dan Kerajinan RumahTangga di Kecamatan Medan Perjuangan Tahun 2014

Perusahaan industri di Medan Perjuangan sudah ramai bermunculan. Perusahaan Industri di kelurahan Medan Perjuangan lebih didominasi oleh industri rumah tangga. Tercatat pada tahun 2014 terdapat 6 industri besar sedang, 17 industri kecil dan 56 industri rumah tangga di kecamatan Medan Perjuangan.

5.2 Banyaknya Rumah Tangga Pelanggan Listrik Negara dan air minum PAM di Kecamatan Medan Perjuangan Tahun 2014

Pada tahun 2014 ini, penyediaan listrik dari PLN dan penyediaan air dari PAM sudah bertambah lebih banyak pelanggan dibandingkan tahun sebelumnya. Tercatat sebanyak 22.938 rumah tangga yang berlangganan listrik PLN dan 21.295 rumah tangga yang berlangganan air PAM di kecamatan Medan Perjuangan.

Gambar 5.1 Banyaknya Rumah tangga Pelanggan AIR PAM, Listrik PLN di Kec. Medan Perjuangan tahun 2014



Sumber : Kantor Lurah se Kecamatan Medan Perjuangan.

Tabel 5.1: Banyaknya Perusahaan Industri Besar, Sedang, Kecil dan Kerajinan Rumah Tangga menurut Kelurahan di Kecamatan Medan Perjuangan Tahun 2012- 2014

Kelurahan	Besar/ Sedang	Kecil	Rumah Tangga
(1)	(2)	(3)	(4)
1. Pandau Hilir	2	5	11
2. Sei Kera Hulu	0	2	6
3. Pahlawan	2	2	5
4. Sei Kera Hilir I	0	1	2
5. Sei Kera Hilir II	0	0	6
6. Sidorame Timur	0	0	5
7. Sidorame Barat II	0	0	4
8. Sidorame Barat I	0	2	3
9. Tegal Rejo	2	5	14
Jumlah			
2014	6	17	56
2013	6	16	34
2012	7	27	34

Sumber : Kantor Lurah se Kecamatan Medan Perjuangan.

Tabel 5.2: Banyaknya Rumah Tangga Pelanggan Listrik Negara per Kelurahan di Kecamatan Medan Perjuangan Tahun 2012- 2014

Kelurahan	Banyaknya Pelanggan Rumah Tangga (pelanggan)	Banyaknya Pelanggan Non-Ruta (pelanggan)	Jumlah (pelanggan)
(1)	(2)	(3)	(4)
1. Pandau Hilir	1 775	0	1 775
2. Sei Kera Hulu	1 987	0	1 987
3. Pahlawan	1 891	0	1 891
4. Sei Kera Hilir I	2 656	0	2 656
5. Sei Kera Hilir II	2 068	0	2 068
6. Sidorame Timur	2 412	0	2 412
7. Sidorame Barat II	2 223	0	2 223
8. Sidorame Barat I	2 281	0	2 281
9. Tegal Rejo	5 679	0	5 679
Jumlah			
2014	22 938	0	22 938
2013	22 545	0	22 545
2012	20 528	0	20 528

Sumber : Kantor Lurah se Kecamatan Medan Perjuangan.

Tabel 5.3: Banyaknya Rumah Tangga Pelanggan Gas Negara per Kelurahan di Kecamatan Medan Perjuangan Tahun 2012- 2014

Kelurahan	Banyaknya Pelanggan Rumah Tangga (pelanggan)	Banyaknya Pelanggan Non-Ruta (pelanggan)	Jumlah (pelanggan)
(1)	(2)	(3)	(4)
1. Pandau Hilir	0	0	0
2. Sei Kera Hulu	0	0	0
3. Pahlawan	0	0	0
4. Sei Kera Hilir I	0	0	0
5. Sei Kera Hilir II	0	0	0
6. Sidorame Timur	0	0	0
7. Sidorame Barat II	0	0	0
8. Sidorame Barat I	0	0	0
9. Tegal Rejo	0	0	0
Jumlah			
2014	0	0	0
2013	0	0	0
2012	0	0	0

Sumber : Kantor Lurah se Kecamatan Medan Perjuangan

Tabel 5.4: Banyaknya Rumah Tangga Pelanggan Air Minum melalui PAM per Kelurahan se Kecamatan Medan Perjuangan Tahun 2012 2014

Kelurahan	Banyaknya Pelanggan Rumah Tangga (pelanggan)	Banyaknya Pelanggan Non-Ruta (pelanggan)	Jumlah (pelanggan)
(1)	(2)	(3)	(4)
1. Pandau Hilir	1 701	0	1 701
2. Sei Kera Hulu	1 862	0	1 862
3. Pahlawan	1 495	0	1 495
4. Sei Kera Hilir I	2 517	0	2 517
5. Sei Kera Hilir II	1 895	0	1 895
6. Sidorame Timur	2 263	0	2 263
7. Sidorame Barat II	2 068	0	2 068
8. Sidorame Barat I	2 159	0	2 159
9. Tegal Rejo	5 335	0	5 335
Jumlah			
2014	21 295	0	21 295
2013	20 880	0	20 880
2012	19 629	0	19 629

Sumber : Kantor Lurah se Kecamatan Medan Perjuangan



<http://>

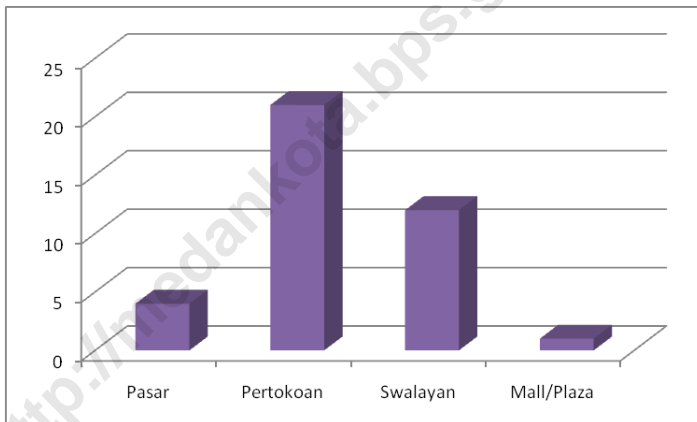
BAB VI

EKONOMI

Ekonomi di Kecamatan Medan Perjuangan

Sejumlah pasar dan pertokoan mulai cukup ramai mendukung kegiatan perekonomian di kecamatan Medan Perjuangan, diantaranya terdapat 4 pasar, 15 pertokoan, 12 swalayan/mini market. Terdapat 1 SPBU di kecamatan ini tetapi masih ada 8 agen minyak tanah di kecamatan Medan Perjuangan. Untuk fasilitas bengkel kendaraan bermotor, terdapat sejumlah bengkel di kecamatan ini yaitu sebanyak 55 bengkel sepeda motor dan 16 bengkel mobil.

Gambar 6.1 Banyaknya Pasar dan pertokoan per kelurahan di Kec. Medan Perjuangan tahun 2014



Sumber : Kantor Lurah se Kecamatan Medan Perjuangan.

Tabel 6.1: Banyaknya Pasar dan Pertokoan per Kelurahan di Kecamatan Medan Perjuangan Tahun 2012- 2014

Kelurahan	Pasar	Kelompok Pertokoan	Swalayan/ mini market	Mall / Plaza
(1)	(2)	(3)	(4)	(5)
1. Pandau Hilir	1	5	1	0
2. Sei Kera Hulu	0	2	3	0
3. Pahlawan	1	3	1	0
4. Sei Kera Hilir I	1	3	1	0
5. Sei Kera Hilir II	0	2	0	0
6. Sidorame Timur	0	0	4	0
7. Sidorame Barat II	0	0	0	0
8. Sidorame Barat I	0	0	1	0
9. Tegal Rejo	1	0	1	0
Jumlah				
2014	4	15	12	0
2013	4	21	12	1
2012	4	21	12	1

Sumber : Kantor Lurah se Kecamatan Medan Perjuangan.

Tabel 6.2: Jumlah Pasar Yang Dikelola Pemerintah, Swasta, dan Tanpa Pengelola di Kecamatan Medan Perjuangan Tahun 2012- 2014

Kelurahan	Pasar dikelola Pemerintah	Pasar dikelola Swasta	Pasar Tanpa Pengelola
(1)	(2)	(3)	(4)
1. Pandau Hilir	0	1	0
2. Sei Kera Hulu	0	0	0
3. Pahlawan	1	0	0
4. Sei Kera Hilir I	1	0	0
5. Sei Kera Hilir II	0	0	0
6. Sidorame Timur	0	0	0
7. Sidorame Barat II	0	0	0
8. Sidorame Barat I	0	0	0
9. Tegal Rejo	0	1	0
Jumlah			
2014	2	2	0
2013	3	1	0
2012	3	1	0

Sumber : Kantor Lurah se Kecamatan Medan Perjuangan.

Tabel 6.3: Jumlah SPBU dan Agen Minyak Tanah (Pangkalan) di Kecamatan Medan Perjuangan Tahun 2012- 2014

Kelurahan	SPBU	Jumlah Agen Minyak Tanah
(1)	(2)	(3)
1. Pandau Hilir	0	0
2. Sei Kera Hulu	0	3
3. Pahlawan	0	0
4. Sei Kera Hilir I	0	4
5. Sei Kera Hilir II	1	0
6. Sidorame Timur	0	0
7. Sidorame Barat II	0	0
8. Sidorame Barat I	0	1
9. Tegal Rejo	0	0
Jumlah		
2014	1	8
2013	0	9
2012	0	37

Sumber : Kantor Lurah se Kecamatan Medan Perjuangan.

Tabel 6.4: Banyaknya Bengkel Sepeda Motor dan Mobil menurut Kelurahan di Kecamatan Medan Perjuangan Tahun 2012- 2014

Kelurahan	Sepeda Motor	Mobil
(1)	(2)	(3)
1. Pandau Hilir	3	1
2. Sei Kera Hulu	5	3
3. Pahlawan	6	2
4. Sei Kera Hilir I	2	2
5. Sei Kera Hilir II	12	1
6. Sidorame Timur	4	1
7. Sidorame Barat II	1	1
8. Sidorame Barat I	6	2
9. Tegal Rejo	16	3
Jumlah		
2014	55	17
2013	54	16
2012	54	16

Sumber : Kantor Lurah se Kecamatan Medan Perjuangan.

Tabel 6.5: Banyaknya Tempat Pencucian Mobil (Doorsmer) per Kelurahan di Kecamatan Medan Perjuangan Tahun 2012- 2014

Kelurahan	Banyaknya Doorsmer Mobil	Banyaknya Doorsmer Sepeda motor
(1)	(2)	(3)
1. Pandau Hilir	1	3
2. Sei Kera Hulu	0	7
3. Pahlawan	1	7
4. Sei Kera Hilir I	1	8
5. Sei Kera Hilir II	0	8
6. Sidorame Timur	0	9
7. Sidorame Barat II	0	9
8. Sidorame Barat I	2	3
9. Tegal Rejo	1	13
Jumlah		
2014	6	67
2013	6	62
2012	6	62

Sumber : Kantor Lurah se Kecamatan Medan Perjuangan.



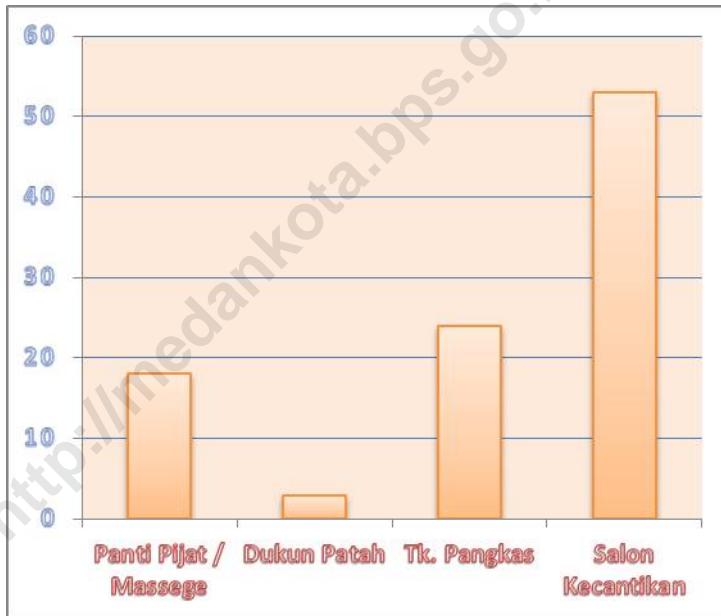
BAB VII

HOTEL, RESTORAN DAN PARIWISATA

Hotel, restoran dan pariwisata di kecamatan Medan Perjuangan tahun 2014

Medan Perjuangan hanya memiliki fasilitas bilyar di sektor pariwisatanya demikian juga restoran masih cukup sedikit tetapi warung makan sudah cukup banyak di kecamatan Medan Perjuangan. Dari semua kelurahan di kecamatan Medan Perjuangan ini, hanya kelurahan Sidorame Barat I yang memiliki restoran /rumah makan yang terbanyak.

Gambar 7.1 Banyaknya Panti Pijat, Pangkas, Salon dan Praktek Dukun Patah di Kecamatan Medan Perjuangan tahun 2014



Sumber : Kantor Lurah se Kecamatan Medan Perjuangan

Tabel 7.1: Jumlah Hotel, Bioskop, Night Club dan Bilyard menurut Kelurahan di Kecamatan Medan Perjuangan Tahun 2012-2014

Kelurahan	Hotel/ Losmen	Bioskop	Night Club/ Karaoke	Bilyard
(1)	(2)	(3)	(4)	(5)
1. Pandau Hilir	0	0	0	3
2. Sei Kera Hulu	0	0	0	2
3. Pahlawan	0	0	0	1
4. Sei Kera Hilir I	0	0	0	0
5. Sei Kera Hilir II	0	0	0	0
6. Sidorame Timur	0	0	0	0
7. Sidorame Barat II	0	0	0	0
8. Sidorame Barat I	0	0	0	3
9. Tegal Rejo	0	0	0	1
Jumlah				
2014	0	0	0	10
2013	0	0	0	19
2012	0	0	0	19

Sumber : Kantor Lurah Kecamatan Medan Perjuangan.

Tabel 7.2: Banyaknya Rumah Makan/Restoran dan Warung Minum per Kelurahan di Kecamatan Medan Perjuangan Tahun 2012-2014

Kelurahan	Restoran/ R.Makan	Warung Makan/ Minum
(1)	(2)	(3)
1. Pandau Hilir	2	15
2. Sei Kera Hulu	0	25
3. Pahlawan	0	45
4. Sei Kera Hilir I	0	8
5. Sei Kera Hilir II	1	14
6. Sidorame Timur	0	17
7. Sidorame Barat II	0	13
8. Sidorame Barat I	2	21
9. Tegal Rejo	0	43
Jumlah		
2014	5	201
2013	30	274
2012	30	274

Sumber : Kantor Lurah se Kecamatan Medan Perjuangan.

Tabel 7.3: Jumlah Panti Pijat, Pangkas, Salon dan Praktek Dukun Patah menurut Kelurahan di Kecamatan Medan Perjuangan Tahun 2012-2014

Kelurahan	Panti Pijat/ Massege	Dukun Patah	T.Pang Kas	Salon kecanti kan
(1)	(2)	(3)	(4)	(5)
1. Pandau Hilir	0	0	3	5
2. Sei Kera Hulu	3	1	4	5
3. Pahlawan	5	1	3	4
4. Sei Kera Hilir I	0	0	0	3
5. Sei Kera Hilir II	5	0	3	3
6. Sidorame Timur	2	0	4	7
7. Sidorame Barat II	1	0	0	11
8. Sidorame Barat I	1	1	1	3
9. Tegal Rejo	1	0	6	12
Jumlah				
2014	18	3	24	53
2013	18	3	24	52
2012	18	3	24	52

Sumber : Kantor Lurah se Kecamatan Medan Perjuangan.

Tabel 7.4: Jumlah Tempat Video Game/ play Station dan Penyewaan Kaset Video/ VCD/ DVD menurut Kelurahan di Kecamatan Medan Perjuangan Tahun 2012- 2014

Kelurahan	Video Game/ Play Station	Penyewaan Kaset Video/ VCD/ DVD
(1)	(2)	(3)
1. Pandau Hilir	4	2
2. Sei Kera Hulu	2	0
3. Pahlawan	2	1
4. Sei Kera Hilir I	2	1
5. Sei Kera Hilir II	3	1
6. Sidorame Timur	5	2
7. Sidorame Barat II	4	1
8. Sidorame Barat I	2	1
9. Tegal Rejo	12	2
Jumlah		
2014	36	11
2013	35	13
2012	35	13

Sumber : Kantor Lurah se Kecamatan Medan Perjuangan.



BAB VIII

KEUANGAN DAN HARGA

<http://medankota.blogspot.com>

Banyaknya Lembaga Keuangan menurut Kelurahan di Kecamatan Medan Perjuangan Tahun 2014

Ketersediaan fasilitas keuangan untuk menunjang kegiatan ekonomi masyarakat di kecamatan Medan Perjuangan masih sangat terbatas. Terdapat hanya 6 bank, 4 leasing, 5 koperasi dan 2 pegadaian di kecamatan Medan Perjuangan tahun 2014.

<http://medankota.bps.go.id>

Tabel 8.1: Banyaknya Lembaga Keuangan menurut Kelurahan di Kecamatan Medan Perjuangan Tahun 2012- 2014

Kelurahan	BANK	Leasing/ Finance	Valuta Asing
(1)	(2)	(3)	(4)
1. Pandau Hilir	1	0	0
2. Sei Kera Hulu	1	0	0
3. Pahlawan	1	1	0
4. Sei Kera Hilir I	1	1	0
5. Sei Kera Hilir II	1	2	0
6. Sidorame Timur	0	0	0
7. Sidorame Barat II	0	0	0
8. Sidorame Barat I	0	0	0
9. Tegal Rejo	1	0	0
Jumlah			
2014	6	4	0
2013	5	4	0
2012	7	4	0

Sumber : Kantor Lurah se Kecamatan Medan Perjuangan.

Tabel 8.1 : Lanjutan

Kelurahan	Koperasi	Pegadaian	Jumlah
(1)	(5)	(6)	(7)
1. Pandau Hilir	1	0	3
2. Sei Kera Hulu	0	1	1
3. Pahlawan	0	0	2
4. Sei Kera Hilir I	0	0	3
5. Sei Kera Hilir II	0	0	3
6. Sidorame Timur	0	0	0
7. Sidorame Barat II	1	0	1
8. Sidorame Barat I	2	0	2
9. Tegal Rejo	1	1	3
Jumlah			
2014	5	2	18
2013	5	2	18
2012	5	2	18

Sumber : Kantor Lurah se Kecamatan Medan Perjuangan.



<http://medanindonesia.com>

LAMPIRAN

Daftar 1: Nama Camat dan Lamanya menjabat di Kecamatan Medan Perjuangan sejak Tahun 1974 s/d sekarang

No.	N a m a	Tahun Masa Jabatan
(1)	(2)	(3)
1.	Suhatsyah Nasution	1992-1995
e	Ahmad Raja Nasution	1995-1998
3.	Abdul Aziz	1998-2002
4.	Marwan Siregar	2002-2004
5.	Syaiful Helmi Nasution	2004-2006
6.	Syaifuddin Harahap, S.Sos	2006- 2009
7.	Budi Hariono S.STP.MAP	2009– 2012
8.	Rakhmat ASP, SSTP	2012- 2014
9.	Dedi Jaminsyah Putra, S.STP. MSP	2014-sekarang

Sumber : Kantor Camat Medan Perjuangan.

Lampiran

Daftar 2: Nama Lurah dan Lamanya Menjabat menurut Kelurahan di Kecamatan Medan Perjuangan.

No. (1)	N a m a (2)	Lamanya Menjabat (3)
1.	<u>Pandau Hilir</u>	
	- M.A. Rangkuti	1974 - 1983
	- H. Mursal Ritonga	1983 - 1991
	- M.Yunus Nasution	1991 - 1999
	- M.Nuh	1999 - 2001
	- Nuhan Hasibuan	2001 - 2012
	- Rizal Dongoran S.Sos	2012 - 2014
	- Panyahatan Harahap	2014
	- Faisal Harahap, S.Kom	2014 - sekarang
2.	<u>Sei Kera Hulu</u>	
	- Ismail	1974 - 1983
	- Sayuti Hsb.	1983 - 1988
	- Wilson Pangaribuan	1988 - 1993
	- Risman Sihombing	1993 - 1997
	- Dahlan Nasution	1997 - 2000
	- Muhammad Salam	2000 - 2004
	- Syahmadan	2004 - 2006
	- Noor Alfi Pane S.Sos	2006 - 2012
	- Andry Febriyansyah	2012 - 2014
	- Hamdani, S.Sos	2014 - sekarang
3.	<u>PAHLAWAN</u>	
	- Yushan Hasan	1987 - 1995
	- Mukhtar Nasution	1995 - 2000
	- Arifin Hasibuan	2000 - 2004
	- Parlaungan	2004 - 2014
	- Syamsul Fitri S S.STP,MAP	2014
	- Naga Sakti Hasibuan, SH	2014 - sekarang

Daftar 2: Lanjutan

No. (1)	N a m a (8)	Lamanya Menjabat (9)
4.	<u>Sei Kera Hilir I</u>	
	- Rustam Efendi	1974 – 1984
	- Raubaniah	1984 – 1986
	- Pardamean Siregar	1986 – 1990
	- Zulkifli	1990 – 1993
	- M.Nuh	1993 – 1999
	- Ibrahim Isa	1999 – 2000
	- Toto Rahadi	2000 – 2001
	- Subiatno	2001 – 2014
	- Nuhan Hasibuan, SE	2014
	- Muhammad Ilfan, SE	2014 - sekarang
5.	<u>Sei Kera Hilir II</u>	
	- Drs. Armensyah	1984 – 1991
	- Drs. Bahrum Marpaung	1991 – 1995
	- Drs. Syaiful Bahri	1995 – 1999
	- M. Arifin Ginting	1999 – 2003
	- Zakaria S Ag.	2003 – 2006
	- Vianti Dewi Nst.	2006 – 2012
	- Nlla Juwita S.Sos	2012 -2014
	- Musonnip Rangkuti, SIP	2014 – sekarang

Lampiran

Daftar 2: Lanjutan

No.	N a m a	Lamanya Menjabat
(1)	(8)	(9)
6.	<u>Sidorame Timur</u>	
	- Ahmad Bakri	1981 – 1985
	- M. Nurdin	1985 – 1990
	- Bahriun Marpaung	1990 – 1993
	- Arifin Hasibuan	1993 – 2003
	- J. Sitohang	2003 – 2006
	- Mopul B. Simbolon	2006 – 2010
	- Jhonas L.R Situmorang	2010 – 2012
	- Armen E Parangin angin,SP	011 - 2012
	- Marwan PurbHa	2012 – 2014
	- Hermanto, SE	2014 - sekarang
7.	<u>Sidorame Barat II</u>	
	- Esimar Simarmata	1988 – 1990
	- Binsar Batubara	1990 – 1995
	- Abdul Rahim	1995 – 2001
	- Abdul Hamid	2001 – 2006
	- Adil Faturrachman	2006 - 2009
	- Abdillah Harja Purba,S.STP	2009 – 2012
	- Zakaria.S.Ag	2012 - 2012
	- Andy Mario	2012 - 2014
	- Laurentius, S.So	2014 – sekarang

Daftar 2: Lanjutan

No. (1)	N a m a (8)	Lamanya Menjabat (9)
8.	<u>Sidorame Barat I</u>	
	- M. Tahir	1978 – 1988
	- Anwar Syafi'i	1988 – 1991
	- Hasanuddin Siregar	1991 – 2001
	- Budi Ansyari	2001 – 2009
	- Riswan Sulaiman, SH	2009 – 2012
	- Panyahatan Hrp	2012 - 2012
	- Muhammad Iqbal Samosir , SE	2012 – sekarang
	-	
9.	<u>Tegal Rejo</u>	
	- Kusmin	1966 – 1986
	- M. Yunus Nasution	1986 – 1994
	- Asmuddin Nasution	1994 – 2002
	- Syarifuddin	2002 – 2003
	- Halim	2003 – 2004
	- Gusnawan L Manullang	2004 – 2006
	- Marwan Purba	2006 - 2012
	- Ansari Hsb, SSTP, M.SP	2012 – 2014
	- Nuhan Hasibuan, SE	2014 - sekarang

Daftar 3: Daftar nama dan Alamat Kantor Kelurahan di Kecamatan Medan Perjuangan Tahun 2014

Lampiran

Kelurahan	Nama Lurah	Alamat Kantor Kelurahan & Telp.
(1)	(2)	(3)
1. Pandau Hilir	Faisal Harahap, S.Kom	Jl. Jambi no. 42 Tlp. 4561557
2. Sei Kera Hulu	Hamdani, S.Sos	Jl. Lubuk Kuda no. 11 Tlp. 4572190
3. Pahlawan	Naga Sakti, SH	Jl. Keatria no. 53 Tlp. 415163
4. Sei Kera Hilir I	Muhammad Ilfan, SE	Jl. Pimpinan no.70 Tlp. 4154267
5. Sei Kera Hilir II	Musonnip Rangkuti, SIP	Jl. H.M. Yamin gg Bidan No.24 Tlp. 4151799
6. Sidorame Timur	Hermanto, SE	Jl. Pelita I no. 83 Tlp. 662039
7. Sidorame Barat II	Laurentius, S.Sos	Jl. Pelita I gg Pisang
8. Sidorame Barat I	M Iqbal Samosir , SE	Jl Pelita III gg. Pepaya no.9
9. Tegal Rejo	Nuhan Hasibuan, SE	Jl. Pendidikan no. 111 Tlp. 6623872

Sumber : Kantor Camat Medan Perjuangan

DATA

MENCERDASKAN BANGSA



Badan Pusat Statistik Kota Medan

Jl. Gaperta/Brigjend. H. Abdul Manaf Lubis No.311 Helvetia - Medan 20124
Telp. (061) 8449285; Fax. (061) 8449270
Website : medankota.bps.go.id; E-mail : bps1275@bps.go.id