

Katalog: 1102001.5106010

Kecamatan **SUSUT DALAM ANGKA** 2017

<https://banglikab.bps.go.id>



**BADAN PUSAT STATISTIK
KABUPATEN BANGLI**



Kecamatan
SUSUT DALAM ANGKA
2017

<https://banglikab.bps.go.id>



Kecamatan Susut Dalam Angka 2017

ISSN : 2407-022X
No. Publikasi: 51060.1705
Katalog : 1102001.5106010

Ukuran Buku : 14,8 cm x 21 cm
Jumlah Halaman: xviii + 122

Naskah:
Badan Pusat Statistik Kabupaten Bangli

Gambar Cover oleh:
Badan Pusat Statistik Kabupaten Bangli

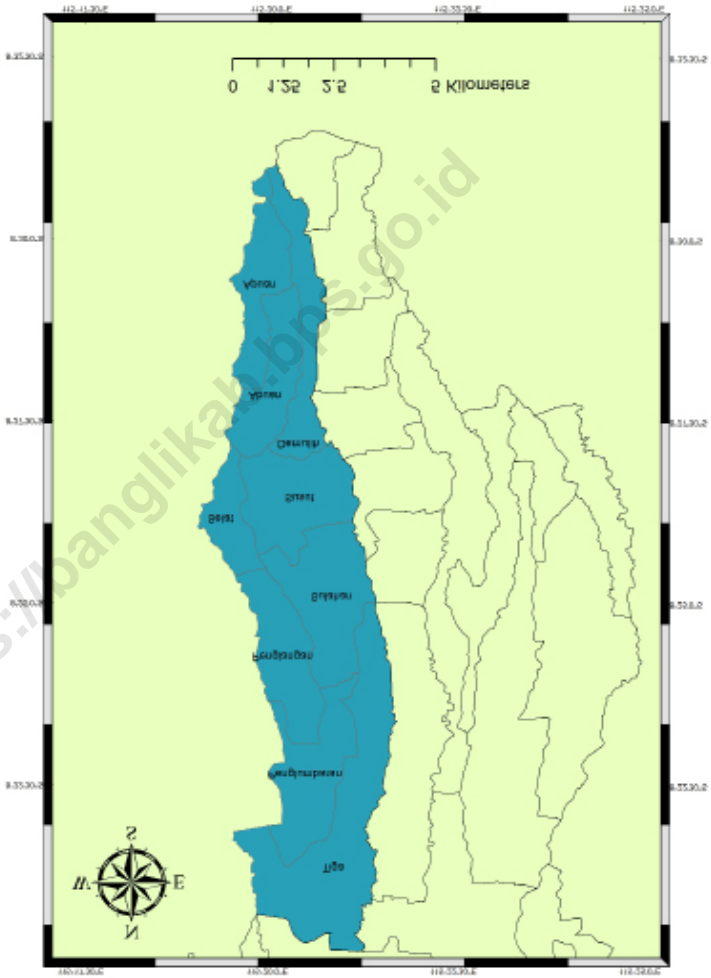
Ilustrasi Cover:
Bale Kulkul

Diterbitkan oleh:
© BPS Kabupaten Bangli

Dicetak oleh:
UD Arysta Jaya

Dilarang mengumumkan, mendistribusikan, mengomunikasikan, dan/atau menggandakan sebagian atau seluruh isi buku ini untuk tujuan komersial tanpa izin tertulis dari Badan Pusat Statistik

Peta Wilayah Kecamatan Susut



KEPALA BPS KABUPATEN BANGLI



Ir. I MADE ANTARA YASA, M.Agb.



KATA PENGANTAR

Publikasi “Kecamatan Susut Dalam Angka Tahun 2017” merupakan kelanjutan dari publikasi tahun sebelumnya. Data yang disajikan dalam publikasi ini tidaklah jauh berbeda dari tahun sebelumnya, yakni menyajikan berbagai macam data yang dapat memberikan gambaran keadaan geografi dan karakteristik sosial ekonomi penduduk di Kecamatan Susut.

Kami mengucapkan terima kasih kepada semua pihak baik dari instansi pemerintahan/aparat desa maupun dari pihak swasta yang telah membantu dalam penyusunan publikasi ini. Kami sangat mengharapkan kerjasama dan partisipasi di tahun-tahun mendatang demi kesempurnaan publikasi ini.

Meskipun publikasi ini telah dipersiapkan dengan sebaik-baiknya, kami sadari masih banyak terdapat kekurangan. Kami sangat mengharapkan saran dan kritik yang membangun dari para konsumen data untuk perbaikan penerbitan di tahun-tahun mendatang.

Bangli, September 2017

Kepala BPS Kabupaten Bangli

Ir. I MADE ANTARA YASA, M. Agb.

DAFTAR ISI

| | Halaman |
|---|---------|
| PETA WILAYAH KECAMATAN KINTAMANI | iii |
| KEPALA BPS KABUPATEN BANGLI | v |
| KATA PENGANTAR | vii |
| DAFTAR ISI | ix |
| DAFTAR TABEL | x |
| DAFTAR GAMBAR | xv |
| PENELASAN UMUM | xvii |
| | |
| I GEOGRAFIS DAN IKLIM | 1 |
| II PEMERINTAHAN | 9 |
| III KEPENDUDUKAN DAN KETENAGAKERJAAN | 19 |
| IV SOSIAL | 29 |
| V PERTANIAN | 55 |
| VI INDUSTRI, PERTAMBANGAN, ENERGI, DAN KONSTRUKSI | 81 |
| VII HOTEL, PARIWISATA, TRANSPORTASI, DAN KOMUNIKASI | 103 |
| VIII KEUANGAN DAN HARGA | 113 |

DAFTAR TABEL

| Tabel | Uraian | Halaman |
|-------|---|---------|
| 1.1 | Letak, Status, Ketinggian, dan Klasifikasi Desa di Kecamatan Susut, 2016 | 7 |
| 1.2 | Luas Wilayah Menurut Penggunaan Lahan di Kecamatan Susut, 2016 | 8 |
| 1.3 | Luas Desa dan Luas Lahan Sawah Menurut Penggunaan dan Jenis Pengairan di Kecamatan Susut, 2016 | 9 |
| 2.1 | Banyaknya Desa Adat, Banjar Dinas, dan Aparat Desa Menurut Desa di Kecamatan Susut, 2016 | 17 |
| 2.2 | Banyaknya Aparat Pemerintahan Desa Menurut Desa di Kecamatan Susut, 2016 | 18 |
| 2.3 | Jarak Desa ke Ibu Kota Kecamatan Susut (Km), 2016 | 19 |
| 2.4 | Banyaknya Pos Keamanan dan Jumlah Personil Menurut Desa di Kecamatan Susut, 2015 | 20 |
| 2.5 | Jumlah Hansip, Hansip yang Ditatar, Pembinaan Hansip, dan Bantuan Pakaian Menurut Desa di Kecamatan Susut, 2016 | 21 |
| 3.1 | Jumlah Penduduk Laki-laki (dalam ribuan) di Kecamatan Susut, 2010 - 2016 | 29 |

| | | |
|-------|---|----|
| 3.2 | Jumlah Penduduk Perempuan (dalam ribuan) di Kecamatan Susut, 2010 - 2016 | 30 |
| 3.3 | Jumlah Penduduk (dalam ribuan) di Kecamatan Susut, 2010 - 2016 | 31 |
| 3.4 | Jumlah Penduduk Menurut Jenis Kelamin dan Rasio Jenis Kelamin di Kecamatan Susut, 2016 | 32 |
| 3.5 | Banyaknya Bangunan Menurut Penggunaannya Menurut Desa di Kecamatan Susut, 2016 | 33 |
| 3.6 | Persentase Keluarga Menurut Jenis Penerangan yang Digunakan dan Desa di Kecamatan Susut, 2016 | 34 |
| 4.1.1 | Banyaknya Sekolah Menurut Jenjang Pendidikan Menurut Desa di Kecamatan Susut, 2016 | 42 |
| 4.1.2 | Banyaknya Guru Menurut Jenjang Pendidikan Tempat Mengajar Menurut Desa di Kecamatan Susut, 2016 | 43 |
| 4.1.3 | Banyaknya Murid Menurut Jenjang Pendidikan Menurut Desa di Kecamatan Susut, 2016 | 44 |
| 4.1.4 | Rasio Murid dan Guru Menurut Jenjang Pendidikan Menurut Desa di Kecamatan Susut, 2016 | 47 |
| 4.1.5 | Banyaknya Organisasi Sosial Desa Menurut Jenis dan Desa di Kecamatan Susut, 2016 | 48 |
| 4.1.6 | Banyaknya Organisasi Kesenian Menurut Jenis dan Desa di Kecamatan Susut, 2016 | 49 |

| | | |
|-------|---|----|
| 4.1.7 | Banyaknya Fasilitas Olahraga Menurut Jenis dan Desa di Kecamatan Susut, 2016 | 50 |
| 4.1.8 | Banyaknya Penduduk yang Berlangganan Majalah dan Surat Kabar Menurut Jenis dan Desa di Kecamatan Susut, 2016 | 51 |
| 4.2.1 | Banyaknya Fasilitas Kesehatan Menurut Jenis dan Desa di Kecamatan Susut, 2016 | 52 |
| 4.2.2 | Banyaknya Tenaga Kesehatan Menurut Keahliannya di Kecamatan Susut, 2016 | 53 |
| 4.2.3 | Banyaknya Aseptor KB Menurut Alat Kontrasepsi yang Digunakan dan Desa di Kecamatan Susut, 2016 | 54 |
| 4.2.4 | Banyaknya Keluarga yang Menggunakan Air Minum Dirinci Menurut Sumber Air Minum di Kecamatan Susut, 2016 | 55 |
| 4.2.5 | Jumlah Panti Asuhan dan Penderita Cacat Menurut Jenis Cacat di Kecamatan Susut, 2016 | 56 |
| 4.3.1 | Banyaknya Tempat Ibadah Menurut Desa di Kecamatan Susut, 2016 | 57 |
| 4.3.2 | Banyaknya Pemuka Agama/ Aliran Kepercayaan Terhadap Tuhan Yang Maha Esa Menurut Desa di Kecamatan Susut, 2016 | 58 |
| 4.3.3 | Banyaknya Pura Menurut Jenisnya Menurut Desa di Kecamatan Susut, 2016 | 59 |

| | | |
|-------|--|----|
| 4.4.1 | Banyaknya Tindak Kriminalitas yang Dilaporkan Kepada Polisi Menurut Desa di Kecamatan Susut, 2016 | 60 |
| 5.1 | Jumlah Pohon dan Produksi Tanaman Buah-Buahan Menurut Desa di Kecamatan Susut, 2015 | 69 |
| 5.2 | Luas Tanam dan Produksi Perkebunan Rakyat Menurut Desa di Kecamatan Susut, 2015 | 75 |
| 5.3 | Banyaknya Ternak Menurut Jenis dan Desa di Kecamatan Susut, 2016 | 77 |
| 5.4 | Banyaknya Unggas Menurut Jenis dan Desa di Kecamatan Susut, 2016 | 78 |
| 5.5 | Jumlah Subak dan Luas Areal Baku Subak Menurut Jenis Irigasi di Kecamatan Susut, 2016 | 79 |
| 6.1 | Banyaknya Perusahaan Industri Menurut Kelompok Industri dan Desa di Kecamatan Susut, 2016 | 87 |
| 6.2 | Banyaknya Tenaga Kerja Perusahaan Industri Menurut Kelompok Industri dan Desa di Kecamatan Susut, 2015 | 88 |
| 6.3 | Banyaknya Industri Kecil Menurut Jenis Industri dan Desa di Kecamatan Susut, 2015 | 89 |
| 6.4 | Banyaknya Industri Sedang Menurut Jenis Industri dan Desa di Kecamatan Susut, 2015 | 90 |
| 6.5 | Banyaknya Industri Kerajinan Rumah Tangga Menurut Jenis Industri dan Desa di Kecamatan Susut, 2015 | 92 |

| | | |
|------|--|-----|
| 6.6 | Jumlah Sarana Perekonomian Menurut Jenis dan Desa di Kecamatan Susut, 2015 | 94 |
| 6.7 | Jumlah Restoran / Rumah Makan, Warung, dan Art Shop Menurut Desa di Kecamatan Susut, 2016 | 95 |
| 6.8 | Jumlah Sarana Bank dan Lembaga Keuangan Lainnya Menurut Desa di Kecamatan Susut, 2015 | 96 |
| 6.9 | Banyaknya Koperasi dan Jumlah Anggota Menurut Jenis dan Desa di Kecamatan Susut, 2015 | 97 |
| 6.10 | Banyaknya Usaha Jasa Perorangan/ Rumah Tangga Menurut Desa di Kecamatan Susut, 2016 | 98 |
| 7.1 | Panjang Jalan Menurut Jenis Permukaan Jalan dan Jembatan Menurut Desa di Kecamatan Susut, 2016 | 109 |
| 7.2 | Banyaknya Kendaraan Bermotor Menurut Jenis dan Desa di Kecamatan Susut, 2016 | 110 |
| 7.3 | Banyaknya Kendaraan Tidak Bermotor Menurut Jenis dan Desa di Kecamatan Susut, 2015 | 111 |
| 7.4 | Banyaknya Sarana Komunikasi Menurut Jenis dan Desa di Kecamatan Susut, 2015 | 112 |
| 8.1 | Anggaran dan Realisasi Pendapatan (Rupiah) Pelaksanaan APBDesa Menurut Desa di Kecamatan Susut, 2016 | 119 |
| 8.2 | Anggaran/Realisasi Belanja (Rupiah) Pelaksanaan APBDesa Menurut Desa di Kecamatan Susut, 2016 | 120 |
| 8.3 | Anggaran dan Realisasi Pembiayaan (Rupiah) Pelaksanaan APBDesa Menurut Desa di Kecamatan Susut, 2016 | 121 |

DAFTAR GAMBAR

| | | |
|---|---|-----|
| 1 | Persentase Desa Menurut Ketinggian dari Permukaan Laut (m) di Kecamatan Susut, 2016 | 5 |
| 2 | Jumlah Desa Adat, Banjar Dinas, dan Aparat Desa di Kecamatan Susut, 2016 | 15 |
| 3 | Jumlah Penduduk di Kecamatan Susut, 2012-2016 | 27 |
| 4 | Banyaknya Sekolah Menurut Jenjang Pendidikan di Kecamatan Susut, 2016 | 41 |
| 5 | Persentase Unggas Menurut Jenis di Kecamatan Susut, 2016 | 67 |
| 6 | Jumlah Industri Kerajinan Rumah Tangga di Kecamatan Susut, 2012-2016 | 85 |
| 7 | Jumlah Sepeda Motor di Kecamatan Susut, 2012-2016 | 107 |
| 8 | Persentase Besaran Realisasi Belanja Pelaksanaan APBDesa Pemerintah Desa Tiga, 2016 | 117 |

PENJELASAN UMUM

Tanda-tanda, satuan-satuan, dan lain-lainnya yang digunakan dalam publikasi ini adalah sebagai berikut:

1. Tanda-tanda:

| | |
|--------------------------------------|---|
| Tidak ada atau nol | - |
| Data sesuai dengan klasifikasi | v |

2. Satuan:

| | |
|-------------------------|----------------|
| 1 Ton | 10 Kwintal |
| 1 Ton | 1000 kilogram |
| 1 Kilometer | 1000 Meter |
| 1 Meter | 1000 Milimeter |
| 1 Km ² | 100 Hektar |
| 1 kWh | 1000 Watt jam |
| 1 m ³ | 1000 Liter |
| 1 Liter | 1000 cc |

3. Singkatan:

| | |
|---------|------------------------------|
| Babinsa | Bintara Pembina Desa |
| Bimas | Bimbingan Masyarakat |
| Hansip | Pertahanan Sipil |
| IUD | Alat kontrasepsi dalam rahim |
| KB | Keluarga Berencana |
| KUD | Koperasi Unit Desa |
| Linmas | Perlindungan Masyarakat |
| PDAM | Perusahaan Daerah Air Minum |

3. **Singkatan:**

| | |
|-----------|----------------------------------|
| Posyandu | Pos Pelayanan Terpadu |
| PKK | Pembinaan Kesejahteraan Keluarga |
| PMD | Pemberdayaan Masyarakat Desa |
| PPLKB | Petugas Penyuluh Lapangan KB |
| PT | Perguruan Tinggi |
| PU | Dinas Pekerjaan Umum |
| Puskesmas | Pusat Kesehatan Masyarakat |
| SD | Sekolah Dasar |
| SMP | Sekolah Menengah Pertama |
| SMU/K | Sekolah Menengah Umum/Kejuruan |
| TK | Taman Kanak-Kanak |
| UPTD | Unit Pelaksana Teknis Daerah |

BAB

1

Kecamatan Susut Dalam Angka

**GEOGRAFIS
DAN IKLIM**

PENJELASAN TEKNIS

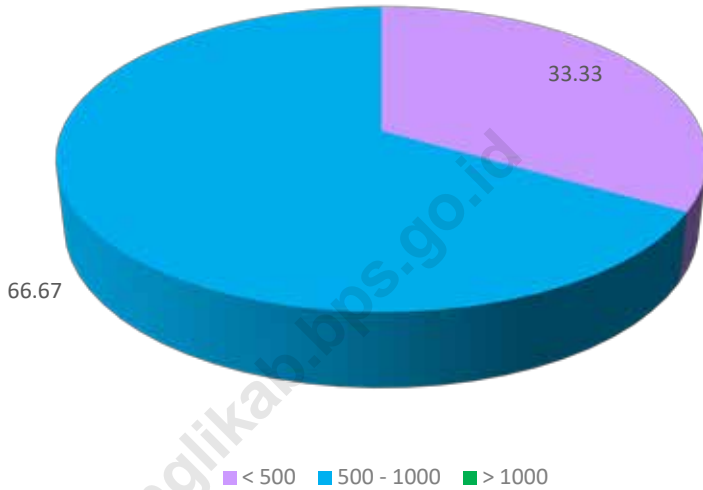
- 1 Berdasarkan posisi geografis, Kecamatan Susut memiliki batas-batas, yaitu sebelah utara - Kecamatan Bangli; timur - Kecamatan Bangli; barat - Kabupaten Gianyar, dan selatan - Kabupaten Gianyar.
- 2 Kecamatan Susut terdiri dari 9 desa yang tersebar dari Susut bagian utara sampai selatan.
- 3 **Desa tepi laut/pantai** adalah desa yang sebagian atau seluruh wilayahnya bersinggungan langsung dengan laut, baik berupa pantai maupun tebing karang.
- 4 **Desa bukan tepi laut/pantai** adalah desa yang wilayahnya tidak bersinggungan langsung dengan laut, baik berupa pantai maupun tebing karang.
- 5 **Klasifikasi desa**, menurut perkembangannya desa dapat dibedakan menjadi desa swadaya (desa yang masih terikat dengan tradisi), swakarya (desa yang setingkat lebih maju dari desa swadaya), dan swasembada (desa maju atau berkembang).

ULASAN

Kecamatan Susut merupakan satu dari empat kecamatan yang terletak di Kabupaten Bangli dengan luas wilayah 49,31 Km². Kecamatan Susut terbagi menjadi 9 (sembilan) desa dan merupakan desa bukan pantai yang berarti bahwa tidak ada desa di Kecamatan Susut yang berbatasan dengan laut.

Selain itu, semua desa di Kecamatan Susut juga merupakan daerah pedesaan yang menandakan Susut merupakan salah satu daerah agraris di Kabupaten Bangli. Hal ini terlihat dari jenis penggunaan lahan di Kecamatan Susut yaitu untuk lahan sawah 25,16 %, lahan perkebunan 30,02 %, tegal 29,40 %, pekarangan 6,12 %, Kuburan 0,45 % serta lainnya 8,85 %.

Gambar 1
Persentase Desa Menurut Ketinggian dari Permukaan Laut (m) di
Kecamatan Susut, 2016



Sumber : PMD Kecamatan Susut

Tabel 1.1 Letak, Status, Ketinggian, dan Klasifikasi Desa di Kecamatan Susut, 2016

| Desa | Letak Desa | | Status Desa | | Ketinggian dari Permukaan Laut (m) | | | Klasifikasi Desa | | |
|------------------|------------|------------|-------------|----------|------------------------------------|------------|--------|------------------|-----------|-------------|
| | Pantai | Non Pantai | Kota | Pedesaan | < 500 | 500 - 1000 | > 1000 | Swa daya | Swa karya | Swase mbada |
| (1) | (2) | (3) | (4) | (5) | (6) | (7) | (8) | (9) | (10) | (11) |
| 001 Apuan | - | v | - | v | v | - | - | - | - | - |
| 002 Abuan | - | v | - | v | v | - | - | - | - | - |
| 003 Demulih | - | v | - | v | v | - | - | - | - | - |
| 004 Susut | - | v | - | v | - | v | - | - | - | - |
| 005 Sulahan | - | v | v | - | - | v | - | - | - | - |
| 006 Tiga | - | v | - | v | - | v | - | - | - | - |
| 007 Penglumbaran | - | v | - | v | - | v | - | - | - | - |
| 008 Selat | - | v | - | v | - | v | - | - | - | - |
| 009 Pengiangan | - | v | - | v | - | v | - | - | - | - |
| Jumlah | | | | | | | | | | |
| 2016 | - | 9 | - | 9 | 3 | 6 | - | - | - | - |
| 2015 | - | 9 | - | 9 | 3 | 6 | - | - | - | - |
| 2014 | - | 9 | - | 9 | 3 | 6 | - | - | - | - |
| 2013 | - | 9 | - | 9 | 3 | 6 | - | 9 | - | - |
| 2012 | - | 9 | - | 9 | 3 | 6 | - | 9 | - | - |

Sumber : PMD Kecamatan Susut

Tabel 1.2 Luas Wilayah Menurut Penggunaan Lahan di Kecamatan Susut, 2016

| Desa | Luas (Km ²) | Penggunaan Tanah (Ha) | | | | | |
|------------------|----------------------------|-----------------------|-----------------|----------------|-----------------|---------|---------|
| | | Sawah | Perke- bunan | Tegal/ Huma | Peka- rangan | Kuburan | Lainnya |
| | | (3) | (4) | (5) | (6) | (7) | (8) |
| (1) | (2) | (3) | (4) | (5) | (6) | (7) | (8) |
| 001 Apuan | 4,37 | 190,70 | 109,52 | 68,033 | 35,220 | 3,00 | 30,55 |
| 002 Abuan | 4,18 | 226,70 | 78,10 | 34,43 | 48,84 | 2 | 27,93 |
| 003 Demulih | 4,63 | 172,80 | 119,64 | 89,57 | 38,87 | 2 | 40,12 |
| 004 Susut | 4,83 | 206,6 | 140,30 | 64,29 | 29,34 | 2,50 | 40,57 |
| 005 Sulahan | 8,57 | 251,20 | 214,28 | 299,46 | 34,71 | 4,75 | 52,60 |
| 58006 Tiga | 10,90 | 5 | 344,77 | 589,10 | 48,64 | 3 | 99 |
| 007 Penglumbaran | 4,84 | - | 330,25 | 38,55 | 22,70 | 2 | 90,50 |
| 008 Selat | 2,92 | 108,60 | 65,10 | 62,15 | 26,26 | 1,50 | 28,39 |
| 009 Pengiangan | 4,07 | 4,07 | 79,50 | 204,23 | 17,27 | 1,25 | 26,38 |
| Jumlah | | | | | | | |
| 2016 | 49,31 | 1 165,67 | 1 481,46 | 1 449,81 | 301,85 | 22,00 | 436,04 |
| 2015 | 49,31 | 1 240,50 | 1 480,33 | 1 449,72 | 301,83 | 22,00 | 436,62 |
| 2014 | 49,31 | 1 240,50 | 1 480,33 | 1 449,72 | 301,83 | 22,00 | 436,62 |
| 2013 | 49,31 | 1 240,50 | 1 480,33 | 1 449,72 | 301,83 | 22,00 | 436,62 |
| 2012 | 49,31 | 1 240,50 | 1 480,33 | 1 449,72 | 301,83 | 22,00 | 436,62 |

Sumber : UPTD Pertanian Kecamatan Susut

Tabel 1.3 Luas Desa dan Luas Lahan Sawah Menurut Penggunaan dan Jenis Pengairan di Kecamatan Susut, 2016

| Desa | Luas Desa (Ha) | | | Luas Lahan Sawah (Ha) | | | | | Jumlah | |
|------------------|----------------|--------------|----------|-----------------------|---------------------------|---------------------|------------------|------------------------|--------|----------|
| | Lahan Sawah | Lahan Kering | Jumlah | Pengairan Teknis | Pengairan Setengah Teknis | Pengairan Sederhana | Pengairan Non PU | Pengairan Pasang Surut | | |
| (1) | (2) | (3) | (4) | (5) | (6) | (7) | (8) | (9) | (10) | |
| 001 Apuan | 190,70 | 246,30 | 437,00 | - | 190,70 | - | - | - | 190,70 | |
| 002 Abuan | 226,70 | 191,30 | 418,30 | - | 226,70 | - | - | - | 226,70 | |
| 003 Demulih | 172,80 | 290,20 | 463,00 | - | 172,80 | - | - | - | 172,80 | |
| 004 Susut | 206,00 | 277,00 | 483,00 | - | 206,00 | - | - | - | 206,00 | |
| 005 Sulahan | 251,20 | 605,58 | 857,00 | - | 251,20 | - | - | - | 251,20 | |
| 006 Tiga | 5,00 | 1 085,00 | 1 090,00 | - | 5,00 | - | - | - | 5 | |
| 007 Penglumbaran | 0,00 | 484,00 | 4 874,00 | - | - | - | - | - | - | |
| 008 Selat | 108,60 | 183,40 | 292,00 | - | 108,60 | - | - | - | 108,60 | |
| 009 Pengiangan | 79,50 | 327,50 | 407,00 | - | - | - | - | - | 79,50 | |
| Jumlah | 2015 | 1 240,50 | 3 690,28 | 4 913,30 | - | 1 240,50 | - | - | - | 1 290,50 |
| | 2014 | 1 240,50 | 3 690,28 | 4 913,30 | 0,00 | 1 240,50 | 0,00 | 0,00 | 0,00 | 1 240,50 |
| | 2013 | 1 240,50 | 3 690,28 | 4 913,30 | 0,00 | 1 240,50 | 0,00 | 0,00 | 0,00 | 1 240,50 |
| | 2012 | 1 240,50 | 3 690,28 | 4 913,30 | 0,00 | 1 240,50 | 0,00 | 0,00 | 0,00 | 1 240,50 |
| | 2011 | 1 240,50 | 3 690,28 | 4 913,30 | 0,00 | 947,85 | 292,95 | 0,00 | 0,00 | 1 240,80 |

Sumber : UPTD Pertanian Kecamatan Susut

BAB

2

Kecamatan Susut Dalam Angka

PEMERINTAHAN

PENJELASAN TEKNIS

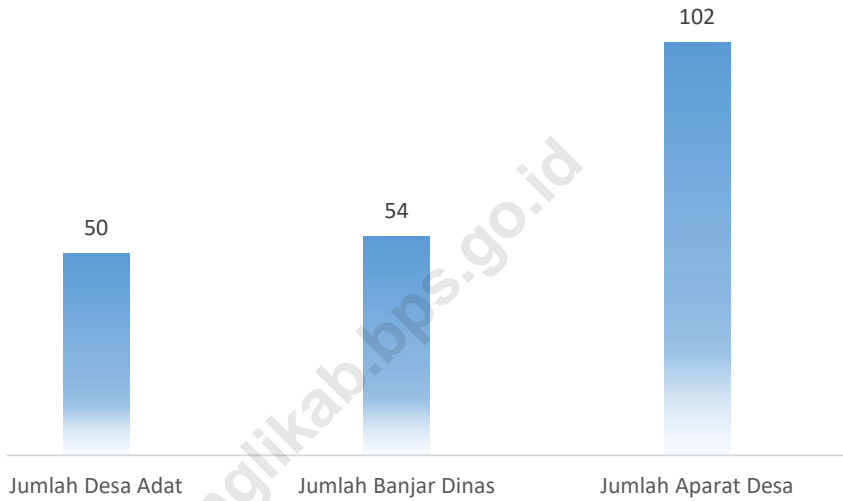
1. **Desa Adat** menurut Undang-Undang Desa Nomor 6 Tahun 2014 adalah pengakuan masyarakat hukum adat sebagai subjek hukum dalam sistem pemerintahan, yaitu menetapkan unit sosial masyarakat hukum adat seperti nagari, huta, kampung, mukim dan lain-lain sebagai badan hukum publik.
2. **Banjar** menurut Kamus Besar Bahasa Indonesia adalah bagian desa setingkat dng rukun warga atau dukuh yg dikepalai oleh seorang kelian.
3. **Kaur** merupakan singkatan dari kepala urusan yang merupakan para pembantu kepala desa/lurah. Posisi Kaur ini merupakan adaptasi modern dari jabatan-jabatan masa lalu, seperti ulu-ulu, modin, atau bekel.
4. **Hansip** atau pertahanan sipil merupakan salah satu satuan pertahanan dan keamanan yang dibentuk oleh pemerintah di Indonesia. Hansip berada di bawah Departemen Dalam Negeri untuk kepentingan keamanan.

ULASAN

Dalam menjalankan roda pemerintahan terdapat tiga unsur yang harus dipenuhi yaitu unsur politik, ekonomi dan birokrasi. Ketiga unsur tersebut harus saling mendukung satu sama lainnya. Unsur politik dan birokrasi masing-masing dapat diwakili oleh lembaga-lembaga yang berperan dalam mengambil keputusan/kebijakan dalam pemerintahan baik dari sisi administratif maupun personil atau aparat yang ada di dalamnya. Sedangkan dari sisi ekonomi dapat tercermin melalui anggaran yang dikelola beserta lembaga-lembaga ekonomi yang ada.

Secara administratif pada tahun 2016 Kecamatan Susut terdiri dari 9 (sembilan) desa, 50 desa adat (pekraman), 54 banjar dinas dan mempunyai 102 aparat desa.

Gambar 2
Jumlah Desa Adat, Banjar Dinas, dan Aparat Desa di Kecamatan Susut,
2016



Sumber : Kepala Desa se-Kecamatan Susut

Tabel 2.1 Banyaknya Desa Adat, Banjar Dinas, dan Aparat Desa Menurut Desa di Kecamatan Susut, 2016

| Desa | Desa Adat | Banjar | Aparat Desa |
|------------------|-----------|--------|-------------|
| (1) | (2) | (3) | (4) |
| 001 Apuan | 4 | 4 | 7 |
| 002 Abuan | 3 | 4 | 7 |
| 003 Demulih | 3 | 3 | 12 |
| 004 Susut | 8 | 9 | 16 |
| 005 Sulahan | 9 | 10 | 7 |
| 006 Tiga | 9 | 9 | 19 |
| 007 Penglumbaran | 7 | 8 | 15 |
| 008 Selat | 3 | 3 | 12 |
| 009 Pengiangan | 4 | 4 | 7 |
| Jumlah | | | |
| 2016 | 50 | 54 | 102 |
| 2015 | 50 | 54 | 102 |
| 2014 | 38 | 54 | 117 |
| 2013 | 38 | 54 | 117 |
| 2012 | 38 | 54 | 117 |

Sumber : Kepala Desa se-Kecamatan Susut

Tabel 2.2 Banyaknya Aparat Pemerintahan Desa Menurut Desa di Kecamatan Susut, 2016

| Desa | Kepala Desa/ Lurah | Kepala Dusun/ Banjar | Sekretaris Desa | Kaur Pemerintahan | Kaur Pembangunan | Administrasi lainnya | Lainnya |
|------------------|-----------------------|-------------------------|-----------------|-------------------|------------------|----------------------|---------|
| (1) | (2) | (3) | (4) | (5) | (6) | (7) | (8) |
| 001 Apuan | 1 | 4 | - | 1 | 1 | - | - |
| 002 Abuan | 1 | 4 | - | 1 | 1 | 3 | - |
| 003 Demulih | 1 | 3 | - | 1 | 1 | - | - |
| 004 Susut | 1 | 9 | - | 1 | 1 | 3 | 1 |
| 005 Sulahan | 1 | 10 | - | 1 | 1 | 1 | 1 |
| 006 Tiga | 1 | 9 | 1 | 1 | 1 | - | 3 |
| 007 Penglumbaran | 1 | 8 | 1 | 1 | 1 | - | 1 |
| 008 Selat | 1 | 3 | 1 | 1 | 1 | 5 | - |
| 009 Pengiangan | 1 | 4 | 1 | 1 | 1 | 4 | - |
| Jumlah | | | | | | | |
| 2016 | 9 | 54 | 4 | 6 | 9 | 16 | 6 |
| 2015 | 9 | 54 | 6 | 6 | 9 | 16 | 6 |
| 2014 | 9 | 54 | 9 | 9 | 9 | 18 | 9 |
| 2013 | 9 | 54 | 9 | 9 | 9 | 18 | 9 |
| 2012 | 9 | 54 | 9 | 9 | 9 | 18 | 9 |

Sumber : Kepala Desa se-Kecamatan Susut

Tabel 2.3 Jarak Desa ke Ibu Kota Kecamatan Susut (Km), 2016

| Desa | Jarak Desa ke Ibu Kota Kecamatan (Km) | | | | | | | | |
|------------------|---------------------------------------|-----|-----|-----|-----|------|-------|-------|------|
| | < 1 | 1-2 | 3-4 | 5-6 | 7-8 | 9-10 | 10-15 | 15-20 | > 20 |
| (1) | (2) | (3) | (4) | (5) | (6) | (7) | (8) | (9) | (10) |
| 001 Apuan | - | - | - | - | - | - | v | - | - |
| 002 Abuan | - | - | - | - | v | - | - | - | - |
| 003 Demulih | - | - | - | v | - | - | - | - | - |
| 004 Susut | - | - | - | v | - | - | - | - | - |
| 005 Sulahan | v | - | - | - | - | - | - | - | - |
| 006 Tiga | - | - | v | - | - | - | - | - | - |
| 007 Penglumbaran | - | - | - | - | - | v | - | - | - |
| 008 Selat | - | - | - | - | - | - | v | - | - |
| 009 Pengiangan | - | - | v | - | - | - | - | - | - |
| Jumlah | | | | | | | | | |
| 2016 | 1 | - | 2 | 2 | 1 | 1 | 2 | - | - |
| 2015 | 1 | - | 2 | 2 | 1 | 1 | 2 | - | - |
| 2014 | 1 | - | 2 | 2 | 1 | 1 | 2 | - | - |
| 2013 | 1 | - | 2 | 2 | 1 | 1 | 2 | - | - |
| 2012 | 1 | - | 2 | 2 | 1 | 1 | 2 | - | - |

Sumber : Kepala Desa se-Kecamatan Susut

Tabel 2.4 Banyaknya Pos Keamanan dan Jumlah Personil Menurut Desa di Kecamatan Susut, 2016

| Desa | Satuan Keamanan | | | | |
|------------------|-----------------|----------|-----------------|----------|----|
| | Hansip / Linmas | | Bimas / Babinsa | | |
| | Jumlah | Personil | Jumlah | Personil | |
| (1) | (2) | (3) | (4) | (5) | |
| 001 Apuan | 1 | 40 | 1 | 2 | |
| 002 Abuan | 1 | 31 | 1 | 2 | |
| 003 Demulih | 3 | 31 | 1 | 2 | |
| 004 Susut | 1 | 31 | 1 | 2 | |
| 005 Sulahan | 1 | 37 | 1 | 2 | |
| 006 Tiga | 1 | 1 | 1 | 2 | |
| 007 Penglumbaran | 1 | 33 | 1 | 2 | |
| 008 Selat | 1 | 31 | 1 | 2 | |
| 009 Pengiangan | 1 | 32 | 1 | 2 | |
| Jumlah | 2015 | 11 | 267 | 9 | 18 |
| | 2014 | 9 | 321 | 9 | 18 |
| | 2013 | 9 | 321 | 9 | 18 |
| | 2012 | 9 | 293 | 9 | 18 |
| | 2011 | 9 | 293 | 9 | 18 |

Sumber : Kepala Desa se-Kecamatan Susut

Tabel 2.5 Jumlah Hansip, Hansip yang Ditatar, Pembinaan Hansip, dan Bantuan Pakaian Menurut Desa di Kecamatan Susut, 2016

| Desa | Jumlah Hansip | Hansip Telah Ditatar | Jumlah Pembinaan Hansip | Jumlah Bantuan Pakaian | |
|------------------|---------------|----------------------|-------------------------|------------------------|-----|
| (1) | (2) | (3) | (4) | (5) | |
| 001 Apuan | 40 | - | - | - | |
| 002 Abuan | 31 | 31 | - | - | |
| 003 Demulih | 31 | 31 | 3 | - | |
| 004 Susut | 31 | - | - | - | |
| 005 Sulahan | 37 | 37 | 1 | 37 | |
| 006 Tiga | 46 | 46 | 46 | - | |
| 007 Penglumbaran | 33 | - | 3 | - | |
| 008 Selat | 31 | 31 | - | - | |
| 009 Pengiangan | 32 | 32 | 1 | - | |
| Jumlah | 2015 | 312 | 208 | 54 | 37 |
| | 2014 | 295 | 295 | 9 | 295 |
| | 2013 | 295 | 295 | 9 | 109 |
| | 2012 | 293 | 293 | 9 | 109 |
| | 2011 | 293 | 293 | 9 | 109 |

Sumber : Kepala Desa se-Kecamatan Susut

BAB

3

Kecamatan Susut Dalam Angka

**KEPENDUDUKAN
DAN
KETENAGAKERJAAN**

PENJELASAN TEKNIS

1. **Sumber utama data kependudukan** adalah sensus penduduk yang dilaksanakan setiap sepuluh tahun sekali. Sensus penduduk telah dilaksanakan sebanyak enam kali sejak Indonesia merdeka, yaitu tahun 1961, 1971, 1980, 1990, 2000, dan 2010.
2. **Kepadatan Penduduk** adalah banyaknya penduduk perkilometer persegi.
3. **Rasio jenis kelamin** adalah perbandingan antara banyaknya penduduk laki-laki dengan penduduk perempuan pada suatu daerah dan waktu tertentu. Biasanya dinyatakan dengan banyaknya penduduk laki-laki untuk 100 penduduk perempuan.
4. **Jenis jamban** dengan tangki septik sendiri, bila jamban hanya digunakan oleh satu rumah tangga/keluarga; jamban bersama bila jamban digunakan oleh beberapa rumah tangga/keluarga, dan jamban umum bila jamban digunakan oleh siapa saja.
5. **Sumber air minum dan memasak**, mencakup bersumber dari PAM (air ledeng meteran dan eceran), sumur (bor/pompa), mata air (terlindung maupun tak terlindung), sungai, dan lainnya.

ULASAN

Jumlah dan Persebaran Penduduk

Sensus Penduduk merupakan salah satu cara untuk mengumpulkan data kependudukan yang pelaksanaannya rutin setiap 10 tahun sekali (setiap tahun yang berakhiran nol). Selain itu juga dilakukan pendataan kependudukan melalui Survei Penduduk Antar Sensus (SUPAS) serta Registrasi Penduduk dengan maksud untuk mengetahui jumlah penduduk secara keseluruhan sesuai periode waktu pengumpulan datanya.

Berdasarkan hasil Sensus Penduduk Tahun 2010 Penduduk Kecamatan Susut sebanyak 43.202 jiwa. Sedangkan dari hasil proyeksi penduduk tahun 2015 penduduk Kecamatan Susut tercatat jumlahnya 44.260 jiwa, dengan kepadatan rata-rata 898 jiwa/Km², sex rasionya adalah 101.

Gambar 2
Jumlah Penduduk di Kecamatan Susut, 2012-2016



Sumber : Proyeksi Penduduk Kabupaten Bangli, 2010-2020

Tabel 3.1 Jumlah Penduduk Laki-laki (dalam ribuan) di Kecamatan Susut, 2010 - 2016

| Kelompok Umur | 2012 | 2013 | 2014 | 2015 | 2016 |
|---------------|-------|-------|-------|-------|-------|
| (1) | (2) | (3) | (4) | (5) | (6) |
| 0-4 | 1,70 | 1,64 | 1,62 | 1,58 | 1,56 |
| 5-9 | 1,73 | 1,72 | 1,70 | 1,66 | 1,62 |
| 10-14 | 1,63 | 1,66 | 1,69 | 1,70 | 1,71 |
| 15-19 | 1,56 | 1,54 | 1,53 | 1,53 | 1,54 |
| 20-24 | 1,50 | 1,49 | 1,47 | 1,44 | 1,42 |
| 25-29 | 1,67 | 1,69 | 1,68 | 1,70 | 1,69 |
| 30-34 | 1,62 | 1,60 | 1,57 | 1,55 | 1,54 |
| 35-39 | 1,85 | 1,82 | 1,80 | 1,77 | 1,75 |
| 40-44 | 1,60 | 1,59 | 1,59 | 1,59 | 1,58 |
| 45-49 | 1,57 | 1,61 | 1,67 | 1,68 | 1,70 |
| 50-54 | 1,40 | 1,44 | 1,50 | 1,56 | 1,65 |
| 55-59 | 1,10 | 1,14 | 1,16 | 1,20 | 1,24 |
| 60-64 | 0,97 | 0,99 | 1,01 | 1,05 | 1,07 |
| 65-69 | 0,70 | 0,70 | 0,72 | 0,76 | 0,76 |
| 70-74 | 0,65 | 0,65 | 0,67 | 0,67 | 0,69 |
| 75+ | 0,74 | 0,78 | 0,80 | 0,82 | 0,80 |
| Jumlah | 21,99 | 22,06 | 22,18 | 22,26 | 22,32 |

Sumber : Proyeksi Penduduk Kabupaten Bangli, 2010-2020

Tabel 3.2 Jumlah Penduduk Perempuan (dalam ribuan) di Kecamatan Susut, 2010 - 2016

| Kelompok Umur | 2012 | 2013 | 2014 | 2015 | 2016 |
|---------------|-------|-------|-------|-------|-------|
| (1) | (2) | (3) | (4) | (5) | (6) |
| 0-4 | 1,49 | 1,47 | 1,43 | 1,41 | 1,41 |
| 5-9 | 1,64 | 1,62 | 1,60 | 1,58 | 1,54 |
| 10-14 | 1,66 | 1,69 | 1,70 | 1,72 | 1,73 |
| 15-19 | 1,49 | 1,46 | 1,44 | 1,43 | 1,43 |
| 20-24 | 1,46 | 1,45 | 1,45 | 1,42 | 1,40 |
| 25-29 | 1,57 | 1,54 | 1,54 | 1,56 | 1,57 |
| 30-34 | 1,67 | 1,63 | 1,61 | 1,58 | 1,56 |
| 35-39 | 1,83 | 1,80 | 1,80 | 1,77 | 1,74 |
| 40-44 | 1,64 | 1,65 | 1,65 | 1,63 | 1,62 |
| 45-49 | 1,64 | 1,70 | 1,74 | 1,75 | 1,77 |
| 50-54 | 1,47 | 1,51 | 1,58 | 1,64 | 1,72 |
| 55-59 | 1,09 | 1,13 | 1,17 | 1,21 | 1,25 |
| 60-64 | 0,94 | 0,96 | 0,98 | 1,02 | 1,06 |
| 65-69 | 0,72 | 0,74 | 0,75 | 0,77 | 0,79 |
| 70-74 | 0,65 | 0,65 | 0,67 | 0,67 | 0,69 |
| 75+ | 0,77 | 0,82 | 0,79 | 0,84 | 0,81 |
| Jumlah | 21,73 | 21,82 | 21,90 | 22,00 | 22,09 |

Sumber : Proyeksi Penduduk Kabupaten Bangli, 2010-2020

Tabel 3.3 Jumlah Penduduk (dalam ribuan) di Kecamatan Susut, 2010 - 2016

| Kelompok Umur | 2012 | 2013 | 2014 | 2015 | 2016 |
|---------------|-------|-------|-------|-------|-------|
| (1) | (2) | (3) | (4) | (5) | (6) |
| 0-4 | 3,19 | 3,11 | 3,05 | 2,99 | 2,97 |
| 5-9 | 3,37 | 3,34 | 3,30 | 3,24 | 3,16 |
| 10-14 | 3,29 | 3,35 | 3,39 | 3,42 | 3,44 |
| 15-19 | 3,05 | 3,00 | 2,97 | 2,96 | 2,97 |
| 20-24 | 2,96 | 2,94 | 2,92 | 2,86 | 2,82 |
| 25-29 | 3,24 | 3,23 | 3,22 | 3,26 | 3,26 |
| 30-34 | 3,29 | 3,23 | 3,18 | 3,13 | 3,10 |
| 35-39 | 3,68 | 3,62 | 3,60 | 3,54 | 3,49 |
| 40-44 | 3,24 | 3,24 | 3,24 | 3,22 | 3,20 |
| 45-49 | 3,21 | 3,31 | 3,41 | 3,43 | 3,47 |
| 50-54 | 2,87 | 2,95 | 3,08 | 3,20 | 3,37 |
| 55-59 | 2,19 | 2,27 | 2,33 | 2,41 | 2,49 |
| 60-64 | 1,19 | 1,95 | 1,99 | 2,07 | 2,13 |
| 65-69 | 1,42 | 1,44 | 1,47 | 1,53 | 1,55 |
| 70-74 | 1,30 | 1,30 | 1,34 | 1,34 | 1,38 |
| 75+ | 1,51 | 1,60 | 1,59 | 1,66 | 1,61 |
| Jumlah | 43,72 | 43,88 | 44,08 | 44,26 | 44,41 |

Sumber : Proyeksi Penduduk Kabupaten Bangli, 2010-2020

Tabel 3.4 Jumlah Penduduk Menurut Jenis Kelamin dan Rasio Jenis Kelamin di Kecamatan Susut, 2016

| Kelompok Umur | Jenis Kelamin | | | Rasio Jenis Kelamin |
|---------------|---------------|-----------|--------|---------------------|
| | Laki-Laki | Perempuan | Jumlah | |
| (1) | (2) | (3) | (4) | (5) |
| 0-4 | 1,56 | 1,41 | 2,97 | 110,64 |
| 5-9 | 1,62 | 1,54 | 3,16 | 105,19 |
| 10-14 | 1,71 | 1,73 | 3,44 | 98,84 |
| 15-19 | 1,54 | 1,43 | 2,97 | 107,69 |
| 20-24 | 1,42 | 1,40 | 2,82 | 101,43 |
| 25-29 | 1,69 | 1,57 | 3,26 | 107,64 |
| 30-34 | 1,54 | 1,56 | 3,10 | 98,72 |
| 35-39 | 1,75 | 1,74 | 3,49 | 100,57 |
| 40-44 | 1,58 | 1,62 | 3,20 | 97,53 |
| 45-49 | 1,70 | 1,77 | 3,47 | 96,05 |
| 50-54 | 1,65 | 1,72 | 3,37 | 95,93 |
| 55-59 | 1,24 | 1,25 | 2,49 | 99,20 |
| 60-64 | 1,07 | 1,06 | 2,13 | 100,94 |
| 65-69 | 0,76 | 0,79 | 1,55 | 96,20 |
| 70-74 | 0,69 | 0,69 | 1,38 | 100,00 |
| 75+ | 0,80 | 0,81 | 1,61 | 98,77 |
| Jumlah | 22,32 | 22,09 | 44,41 | 101,04 |

Sumber : Estimasi Penduduk per Desa Kabupaten Bangli

Tabel 3.5 Banyaknya Bangunan Menurut Penggunaannya Menurut Desa di Kecamatan Susut, 2016

| Desa | Tempat Tinggal | Bukan Tempat Tinggal | Campuran | | |
|------------------|----------------|----------------------|----------------------|------------------------|-------|
| | | | Toko/ Perdagangan | Industri/ Kerajinan | |
| (1) | (2) | (3) | (4) | (5) | |
| 001 Apuan | 2 391 | 40 | 35 | 141 | |
| 002 Abuan | 3 047 | 140 | 50 | 38 | |
| 003 Demulih | 2 130 | 92 | 85 | 160 | |
| 004 Susut | 2 473 | 120 | 63 | 60 | |
| 005 Sulahan | 3 198 | 184 | 90 | 1 200 | |
| 006 Tiga | 3 201 | 188 | 150 | 168 | |
| 007 Penglumbaran | 1 832 | 137 | 102 | 159 | |
| 008 Selat | 1 976 | 118 | 63 | 130 | |
| 009 Pengiangan | 1 382 | 87 | 25 | 98 | |
| Jumlah | 2015 | 21 630 | 1 106 | 663 | 2 154 |
| | 2014 | 21 453 | 1 106 | 894 | 1 178 |
| | 2013 | 21 453 | 1 095 | 894 | 1 178 |
| | 2012 | 21 453 | 1 095 | 894 | 1 178 |
| | 2011 | 21 453 | 1 095 | 894 | 1 178 |

Sumber : Kepala Desa se-Kecamatan Susut

Tabel 3.6 Persentase Keluarga Menurut Jenis Penerangan yang Digunakan dan Desa di Kecamatan Susut, 2016

| Desa | Jenis Penerangan | | |
|------------------|------------------|--------------|---------|
| | Listrik | Minyak Tanah | Lainnya |
| (1) | (2) | (3) | (4) |
| 001 Apuan | 100 | - | - |
| 002 Abuan | 100 | - | - |
| 003 Demulih | 100 | - | - |
| 004 Susut | 100 | - | - |
| 005 Sulahan | 100 | - | - |
| 006 Tiga | 100 | - | - |
| 007 Penglumbaran | 100 | - | - |
| 008 Selat | 100 | - | - |
| 009 Pengiangan | 100 | - | - |
| Jumlah | 2015 | 100 | - |
| | 2014 | 100 | - |
| | 2013 | 100 | - |
| | 2012 | 100 | - |
| | 2011 | 100 | - |

Sumber : Kepala Desa se-Kecamatan Susut

BAB

4

Kecamatan Susut Dalam Angka

SOSIAL

PENJELASAN TEKNIS

- 1. Jenjang Pendidikan Formal** terdiri atas pendidikan dasar, pendidikan menengah, dan pendidikan tinggi. Jenis pendidikan yang diajarkan mencakup pendidikan umum, kejuruan, akademik, profesi, vokasi, keagamaan, dan khusus. Pendidikan dasar berbentuk Sekolah Dasar (SD) dan Madrasah Ibtidaiyah (MI) atau bentuk lain yang sederajat, serta Sekolah Menengah Pertama (SMP) dan Madrasah Tsanawiyah (MTs), atau bentuk lain yang sederajat; Pendidikan menengah berbentuk Sekolah Menengah Atas (SMA), Madrasah Aliyah (MA), Sekolah Menengah Kejuruan (SMK), Madrasah Aliyah Kejuruan (MAK), atau bentuk lain yang sederajat; Pendidikan tinggi merupakan jenjang pendidikan setelah pendidikan menengah.
- 2. Poliklinik** adalah sarana kesehatan yang dipakai untuk pelayanan berobat jalan, biasanya berada di bawah pengawasan dokter/tenaga medis.
- 3. Puskesmas** adalah unit pelaksana teknis dinas kesehatan kabupaten/kota yang mempunyai fungsi utama sebagai penyelenggara pelayanan kesehatan tingkat pertama. Wilayah kerja Puskesmas maksimal adalah satu kecamatan dan untuk menjangkau wilayah kerjanya, puskesmas mempunyai jaringan pelayanan meliputi unit Puskesmas Pembantu (Pustu), unit Puskesmas Keliling (Puskel), unit bidan desa/komunitas (Peraturan Menteri Kesehatan RI No 75 Tahun 2014 Tentang Pusat Kesehatan Masyarakat).

ULASAN

Pendidikan

Pendidikan merupakan salah satu faktor yang dapat mempengaruhi kualitas sumber daya manusia. Semakin tinggi tingkat pendidikannya diharapkan kualitas sumber daya manusianya akan semakin baik pula. Untuk menunjang hal tersebut perlu adanya sarana dan prasarana pendidikan yang memadai. Tahun 2016 di Kecamatan Susut terdapat 16 unit Taman Kanak-Kanak, Sekolah Dasar sebanyak 37 unit, Sekolah Menengah Pertama sebanyak 5 (lima) unit serta Sekolah Menengah Atas sebanyak 3 (tiga) unit.

Jumlah siswa Taman Kanak-Kanak tahun 2016 di Kecamatan Susut sebanyak 628 siswa, siswa SD pada tahun 2016 mengalami penurunan sebesar 2,58% dari tahun sebelumnya yaitu dari 3.818 siswa pada tahun 2014 menjadi 3.792 siswa pada tahun 2016. Siswa SMP mengalami peningkatan sebesar 0,63 % dari tahun sebelumnya yaitu dari 1.747 siswa pada tahun 2014 menjadi 1.773 siswa pada tahun 2016. Sama halnya untuk total jumlah siswa SMA/Kejuruan mengalami peningkatan sebesar 2, 11 % yaitu dari 1.018 siswa pada tahun 2014 menjadi 1.065 siswa pada tahun 2015.

Agama

Demi terwujudnya keseimbangan antara kebutuhan fisik dan spiritual, maka pemerintah senantiasa meningkatkan kualitas keimanan bagi masyarakat demi tetap terjaganya stabilitas dan ketahanan nasional, maka dari itu tri kerukunan umat beragama tetap dibina dan dimanfaatkan. Tempat-tempat beribadah merupakan salah satu wahana untuk mempercepat proses mempertebal keimanan manusia sesuai dengan agama yang dianut.

Seperti diketahui bersama bahwa mayoritas masyarakat di Bangli dan juga di Bali pada umumnya memeluk agama Hindu, sehingga fasilitas peribadatan terbanyak yang ada di Kecamatan Susut adalah pura. Sedangkan untuk fasilitas peribadatan lain, jumlahnya masih relatif kecil. Jumlah Pura di Kecamatan Susut pada tahun 2015 sebanyak 306 unit. Sementara belum terdapat tempat agama untuk agama lain di Kecamatan Susut.

Kesehatan

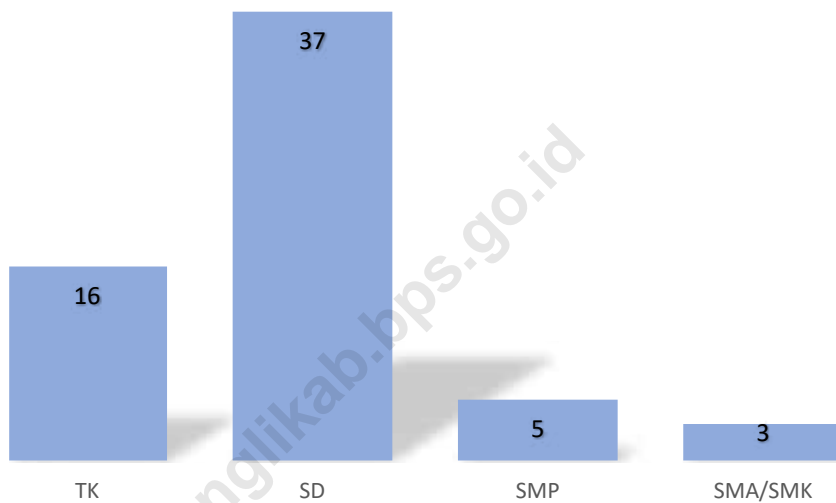
Kabupaten Bangli memiliki beberapa Rumah Sakit yaitu Rumah Sakit Umum Rumah Sakit Swasta, dan Rumah Sakit Jiwa. Rumah Sakit Jiwa yang ada di Bangli merupakan satu-satunya Rumah Sakit Jiwa yang ada di Propinsi Bali. Fasilitas kesehatan yang ada di Kecamatan Susut antara lain 2 (dua) unit puskesmas serta 10 (sepuluh) unit puskesmas pembantu. Untuk memudahkan pelayanan kesehatan dalam bidang KB, maka di Kecamatan Susut juga dibangun pos-pos KB sebanyak 56 unit yang tersebar di masing-masing desa.

Jumlah tenaga medis di Kecamatan Susut terdiri dari dokter sebanyak 14 orang, bidan sebanyak 45 orang, mantri kesehatan sebanyak 41 orang.

Peradilan

Pembangunan yang diharapkan dapat membawa penduduk ke arah yang lebih maju masih sering dibarengi dengan angka-angka tindak kriminalitas, terutama dari segi kuantitasnya. Akibatnya keamanan dan ketertiban masyarakat menjadi terganggu. Sebagai indikator keamanan, pencatatan statistik kriminal menjadi bagian yang tidak terpisahkan. Selama tahun 2014 hanya terjadi tindak kriminal ringan di Kecamatan Susut sebagai pertanda bahwa peran serta masyarakat sangat besar dalam menjaga lingkungan dengan pelaksanaan pos kamling di tiap-tiap desa. Banyaknya tindak kriminal di Kecamatan Susut yang dilaporkan kepada polisi selama tahun 2014 disajikan secara lengkap pada Tabel 4.4.1.

Gambar 4
Banyaknya Sekolah Menurut Jenjang Pendidikan di Kecamatan Susut,
2016



Sumber : UPT Dinas Pendidikan Pemuda dan Olahraga Kecamatan Susut

Tabel 4.1.1 Banyaknya Sekolah Menurut Jenjang Pendidikan Menurut Desa di Kecamatan Susut, 2016

| Desa | Jenjang Pendidikan | | | | |
|------------------|--------------------|-----|-----|-----|------------|
| | TK | SD | SMP | SMA | Akademi/PT |
| (1) | (2) | (3) | (4) | (5) | (6) |
| 001 Apuan | 1 | 3 | - | - | - |
| 002 Abuan | 2 | 4 | 1 | 1 | - |
| 003 Demulih | 1 | 3 | - | - | - |
| 004 Susut | 3 | 3 | 1 | - | - |
| 005 Sulahan | 1 | 5 | 1 | 2 | - |
| 006 Tiga | 5 | 6 | 1 | - | - |
| 007 Penglumbaran | 1 | 2 | - | - | - |
| 008 Selat | 1 | 2 | - | - | - |
| 009 Pengiangan | 1 | 2 | 1 | - | - |
| Jumlah | | | | | |
| 2016 | 16 | 37 | 5 | 3 | - |
| 2015 | 16 | 37 | 5 | 3 | - |
| 2014 | 12 | 33 | 5 | 2 | - |
| 2013 | 12 | 33 | 5 | 2 | - |
| 2012 | 13 | 30 | 6 | 2 | - |

Sumber : UPT Dinas Pendidikan Pemuda dan Olahraga Kecamatan Susut

Tabel 4.1.2 Banyaknya Guru Menurut Jenjang Pendidikan Tempat Mengajar Menurut Desa di Kecamatan Susut, 2016

| Desa | Jenjang Pendidikan | | | | |
|------------------|--------------------|-----|-----|-----|------------|
| | TK | SD | SMP | SMA | Akademi/PT |
| | (1) | (2) | (3) | (4) | (5) |
| 001 Apuan | 5 | 42 | - | - | - |
| 002 Abuan | 8 | 49 | 51 | 33 | - |
| 003 Demulih | 4 | 41 | - | - | - |
| 004 Susut | 11 | 40 | 27 | - | - |
| 005 Sulahan | 5 | 64 | 66 | 75 | - |
| 006 Tiga | 20 | 68 | 13 | - | - |
| 007 Penglumbaran | 1 | 24 | - | - | - |
| 008 Selat | 1 | 25 | - | - | - |
| 009 Pengiangan | 4 | 24 | 34 | - | - |
| Jumlah | | | | | |
| 2016 | 59 | 377 | 191 | 108 | - |
| 2015 | 57 | 300 | 191 | 144 | - |
| 2014 | 60 | 250 | 104 | 63 | - |
| 2013 | 56 | 250 | 133 | 122 | - |
| 2012 | 56 | 291 | 150 | 124 | - |

Sumber : UPT Dinas Pendidikan Pemuda dan Olahraga Kecamatan Susut

Tabel 4.1.3 Banyaknya Murid Menurut Jenjang Pendidikan Menurut Desa di Kecamatan Susut, 2016

| Desa | Jenjang Pendidikan | | | | | |
|------------------|--------------------|-----------|--------|---------------|-----------|--------|
| | Taman Kanak-Kanak | | | Sekolah Dasar | | |
| | Laki-Laki | Perempuan | Jumlah | Laki-Laki | Perempuan | Jumlah |
| (1) | (2) | (3) | (4) | (5) | (6) | (7) |
| 001 Apuan | 25 | 28 | 53 | 208 | 178 | 386 |
| 002 Abuan | 28 | 26 | 54 | 225 | 247 | 472 |
| 003 Demulih | 22 | 33 | 55 | 161 | 157 | 318 |
| 004 Susut | 43 | 40 | 83 | 206 | 181 | 387 |
| 005 Sulahan | 51 | 45 | 96 | 320 | 314 | 634 |
| 006 Tiga | 84 | 78 | 162 | 414 | 346 | 760 |
| 007 Penglumbaran | 19 | 25 | 44 | 101 | 97 | 198 |
| 008 Selat | 22 | 21 | 43 | 140 | 110 | 250 |
| 009 Pengiangan | 19 | 19 | 38 | 154 | 135 | 289 |
| Jumlah | | | | | | |
| 2016 | 313 | 315 | 628 | 1 929 | 1 765 | 3 694 |
| 2015 | 313 | 315 | 628 | 1 985 | 1 807 | 3 792 |
| 2014 | 209 | 183 | 392 | 1 973 | 1 845 | 3 818 |
| 2013 | 221 | 200 | 421 | 1 958 | 1 868 | 3 826 |
| 2012 | 221 | 200 | 421 | 2 041 | 1 894 | 3 935 |

Sumber : UPT Dinas Pendidikan Pemuda dan Olahraga Kecamatan Susut

Tabel 4.1.3 Lanjutan

| Desa | Jenjang Pendidikan | | | | | | |
|---------------------|--------------------|-----------|--------|-----------|-----------|--------|-----|
| | SMP | | | SMA | | | |
| | Laki-Laki | Perempuan | Jumlah | Laki-Laki | Perempuan | Jumlah | |
| (1) | (8) | (9) | (10) | (11) | (12) | (13) | |
| 001 Apuan | - | - | - | - | - | - | |
| 002 Abuan | 269 | 254 | 528 | - | - | - | |
| 003 Demulih | - | - | - | - | - | - | |
| 004 Susut | 169 | 121 | 257 | - | - | - | |
| 005 Sulahan | 413 | 388 | 806 | 359 | 293 | 954 | |
| 006 Tiga | 9 | 10 | 14 | - | - | - | |
| 007 Penglumbaran | - | - | - | - | - | - | |
| 008 Selat | - | - | - | - | - | - | |
| 009 Pengiangan | 91 | 80 | 168 | - | - | - | |
| Jumlah | 2016 | 951 | 853 | 1 773 | 359 | 293 | 954 |
| | 2015 | 926 | 917 | 1 773 | 516 | 438 | 954 |
| | 2014 | 900 | 847 | 1 747 | 410 | 314 | 724 |
| | 2013 | 823 | 813 | 1 736 | 401 | 308 | 709 |
| | 2012 | 862 | 854 | 1 716 | 448 | 379 | 800 |

Sumber : UPT Dinas Pendidikan Pemuda dan Olahraga Kecamatan Susut

Tabel 4.1.3 Lanjutan

| Desa | Jenjang Pendidikan | | | | | |
|---------------------|--------------------|-----------|--------|------------------|-----------|--------|
| | SMK | | | Perguruan Tinggi | | |
| | Laki-Laki | Perempuan | Jumlah | Laki-Laki | Perempuan | Jumlah |
| (1) | (14) | (15) | (16) | (17) | (18) | (19) |
| 001 Apuan | - | - | - | - | - | - |
| 002 Abuan | 128 | 151 | 111 | - | - | - |
| 003 Demulih | - | - | - | - | - | - |
| 004 Susut | - | - | - | - | - | - |
| 005 Sulahan | - | - | - | - | - | - |
| 006 Tiga | - | - | - | - | - | - |
| 007 Penglumbaran | - | - | - | - | - | - |
| 008 Selat | - | - | - | - | - | - |
| 009 Pengiangan | - | - | - | - | - | - |
| Jumlah | 2016 | 128 | 151 | 111 | - | - |
| | 2015 | 62 | 49 | 111 | - | - |
| | 2014 | 143 | 151 | 294 | - | - |
| | 2013 | 164 | 137 | 301 | - | - |
| | 2012 | 143 | 121 | 264 | - | - |

Sumber : UPT Dinas Pendidikan Pemuda dan Olahraga Kecamatan Susut

Tabel 4.1.4 Rasio Murid dan Guru Menurut Jenjang Pendidikan Menurut Desa di Kecamatan Susut, 2016

| Desa | Jenjang Pendidikan | | | | | |
|------------------|--------------------|-------|-------|-------|-------------------------|-----|
| | TK | SD | SMP | SMA | Akademi/ Universitas | |
| | (1) | (2) | (3) | (4) | (5) | (6) |
| 001 Apuan | 10,60 | 9,19 | - | - | - | |
| 002 Abuan | 6,75 | 9,63 | 10,35 | 3,36 | - | |
| 003 Demulih | 13,75 | 7,76 | - | - | - | |
| 004 Susut | 7,55 | 9,68 | 9,52 | - | - | |
| 005 Sulahan | 19,20 | 9,91 | 12,21 | 12,72 | - | |
| 006 Tiga | 8,10 | 11,18 | 1,08 | - | - | |
| 007 Penglumbaran | 44,00 | 8,25 | - | - | - | |
| 008 Selat | 43,00 | 10,00 | - | - | - | |
| 009 Pengiangan | 9,50 | 12,04 | 4,94 | - | - | |
| Jumlah | 2016 | 10,64 | 9,80 | 9,28 | - | - |
| | 2015 | 11 | 13 | 9 | 7 | - |

Sumber : UPT Dinas Pendidikan Pemuda dan Olahraga Kecamatan Susut

Tabel 4.1.5 Banyaknya Organisasi Sosial Desa Menurut Jenis dan Desa di Kecamatan Susut, 2016

| Desa | Karang Taruna | Jumlah Anggota PKK | Panti Asuhan | Organisasi Pengairan | | |
|------------------|---------------|--------------------|--------------|----------------------|---------|-------|
| | | | | Jumlah | Anggota | |
| (1) | (2) | (3) | (4) | (5) | (6) | |
| 001 Apuan | 1 | 1 192 | - | 4 | 313 | |
| 002 Abuan | 1 | 1 514 | - | 4 | 453 | |
| 003 Demulih | 1 | 1 068 | - | 9 | 276 | |
| 004 Susut | 1 | 1 241 | - | 8 | 316 | |
| 005 Sulahan | 1 | 1 587 | - | 11 | 581 | |
| 006 Tiga | 1 | 1 591 | - | - | - | |
| 007 Penglumbaran | 1 | 773 | - | - | - | |
| 008 Selat | 1 | 998 | - | 3 | 150 | |
| 009 Pengiangan | 1 | 696 | - | 3 | 96 | |
| Jumlah | 2015 | 9 | 10 660 | 0 | 42 | 2 185 |
| | 2014 | 9 | 10 646 | - | 42 | 2 185 |
| | 2013 | 9 | 10 646 | - | 42 | 2 185 |
| | 2012 | 9 | 10 785 | - | 42 | 2 185 |
| | 2011 | 9 | 10 604 | - | 39 | 2 051 |

Sumber : Kepala Desa se-Kecamatan Susut

Tabel 4.1.6 Banyaknya Organisasi Kesenian Menurut Jenis dan Desa di Kecamatan Susut, 2016

| Desa | Kesenian | | | | | |
|------------------|----------|-------------|--------|--------|---------|-----|
| | Barong | Gong Kebyar | Legong | Topeng | Lainnya | |
| | (1) | (2) | (3) | (4) | (5) | (6) |
| 001 Apuan | 7 | 4 | 1 | 2 | - | |
| 002 Abuan | 12 | 3 | 1 | 3 | 1 | |
| 003 Demulih | 6 | 8 | - | 3 | - | |
| 004 Susut | 4 | 9 | 6 | 1 | - | |
| 005 Sulahan | 8 | 9 | 9 | 9 | - | |
| 006 Tiga | 4 | 4 | - | - | - | |
| 007 Penglumbaran | 4 | 3 | 1 | - | 28 | |
| 008 Selat | 1 | 1 | - | - | - | |
| 009 Pengiangan | 2 | 4 | - | 1 | 1 | |
| Jumlah | 2015 | 48 | 45 | 18 | 19 | 30 |
| | 2014 | 46 | 43 | 14 | 16 | 45 |
| | 2013 | 45 | 43 | 14 | 16 | 45 |
| | 2012 | 45 | 43 | 14 | 16 | 45 |
| | 2011 | 45 | 43 | 14 | 16 | 45 |

Sumber : Kepala Desa se-Kecamatan Susut

Tabel 4.1.7 Banyaknya Fasilitas Olahraga Menurut Jenis dan Desa di Kecamatan Susut, 2016

| Desa | Jenis Olahraga | | | | | |
|------------------|----------------|-----------|------------|--------------|---------|----|
| | Sepak Bola | Bola Voli | Tenis Meja | Bulu Tangkis | Lainnya | |
| (1) | (2) | (3) | (4) | (5) | (6) | |
| 001 Apuan | - | 1 | 4 | 3 | - | |
| 002 Abuan | - | 3 | 3 | - | - | |
| 003 Demulih | - | 2 | 3 | 2 | - | |
| 004 Susut | - | 1 | 7 | - | - | |
| 005 Sulahan | 1 | 10 | 10 | 2 | - | |
| 006 Tiga | 1 | 9 | 9 | - | - | |
| 007 Penglumbaran | - | 8 | 8 | - | 2 | |
| 008 Selat | - | 3 | 3 | - | - | |
| 009 Pengiangan | - | 2 | 2 | - | - | |
| Jumlah | 2015 | 2 | 39 | 49 | 7 | 2 |
| | 2014 | 1 | 51 | 51 | 12 | 34 |
| | 2013 | 1 | 51 | 51 | 12 | 34 |
| | 2012 | 1 | 51 | 51 | 12 | 34 |
| | 2011 | 1 | 51 | 51 | 12 | 34 |

Sumber : Kepala Desa se-Kecamatan Susut

Tabel 4.1.8 Banyaknya Penduduk yang Berlangganan Majalah dan Surat Kabar Menurut Jenis dan Desa di Kecamatan Susut, 2016

| Desa | Majalah | | | | Surat Kabar | | | | |
|------------------|----------|-----------|-----------|------|-------------|-------------|--------|---------|----|
| | Keluarga | Olah Raga | Pertanian | Umum | Bali Post | Suara Karya | Kompas | Lainnya | |
| (1) | (2) | (3) | (4) | (5) | (6) | (7) | (8) | (9) | |
| 001 Apuan | - | - | - | - | 9 | - | - | 5 | |
| 002 Abuan | - | - | - | - | 8 | - | - | 4 | |
| 003 Demulih | - | - | - | - | 6 | - | - | 6 | |
| 004 Susut | - | - | - | - | - | - | - | 3 | |
| 005 Sulahan | - | - | - | - | 50 | - | - | 12 | |
| 006 Tiga | - | - | - | - | 7 | - | - | 18 | |
| 007 Penglumbaran | 5 | - | 1 | - | 9 | - | - | - | |
| 008 Selat | - | - | - | - | 4 | - | - | - | |
| 009 Pengiangan | - | - | - | - | 8 | - | - | - | |
| Jumlah | 2016 | 5 | - | 1 | - | 101 | - | - | 48 |
| | 2015 | 5 | - | 1 | - | 101 | - | - | 4 |
| | 2014 | - | - | - | - | 149 | - | - | 26 |
| | 2013 | - | - | - | - | 89 | - | - | - |
| | 2012 | - | - | - | - | 89 | - | - | - |

Sumber : Kepala Desa se-Kecamatan Susut

Tabel 4.2.1 Banyaknya Fasilitas Kesehatan Menurut Jenis dan Desa di Kecamatan Susut, 2016

| Desa | Poliklinik | Puskes- mas | Puskesmas Pembantu | Klinik Bersalin | Posyandu | Dokter Praktek | Pos KB | |
|------------------|------------|----------------|-----------------------|--------------------|----------|-------------------|--------|----|
| (1) | (2) | (3) | (4) | (5) | (6) | (7) | (8) | |
| 001 Apuan | - | - | 1 | - | 4 | - | 4 | |
| 002 Abuan | - | - | 1 | - | 4 | 2 | 4 | |
| 003 Demulih | - | 1 | 1 | - | 6 | 1 | 5 | |
| 004 Susut | - | - | 2 | 1 | 9 | - | 9 | |
| 005 Sulahan | - | 1 | 1 | 1 | 10 | 2 | 10 | |
| 006 Tiga | - | - | 2 | - | 9 | - | 9 | |
| 007 Penglumbaran | - | - | - | - | 8 | - | 8 | |
| 008 Selat | - | - | 1 | - | 3 | - | 3 | |
| 009 Pengiangan | - | - | 1 | - | 4 | - | 4 | |
| Jumlah | 2015 | - | 2 | 10 | 2 | 57 | 5 | 56 |
| | 2014 | - | 2 | 11 | - | 56 | 7 | 56 |
| | 2013 | - | 2 | 11 | - | 56 | 7 | 56 |
| | 2012 | - | 2 | 11 | - | 56 | 7 | 56 |
| | 2011 | - | 2 | 11 | - | 56 | 7 | 56 |

Sumber : Kepala Desa se-Kecamatan Susut

Tabel 4.2.2 Banyaknya Tenaga Kesehatan Menurut Keahliannya di Kecamatan Susut, 2016

| Desa | Dokter | | Bidan | Mantri Kesehatan | Dukun Bersalin | Dukun Pijat | Lainnya | |
|------------------|--------|-----------|-------|------------------|----------------|-------------|---------|---|
| | Umum | Spesialis | | | | | | |
| (1) | (2) | (3) | (4) | (5) | (6) | (7) | (8) | |
| 001 Apuan | - | - | 7 | 7 | - | 1 | - | |
| 002 Abuan | 1 | - | 4 | 15 | - | - | - | |
| 003 Demulih | - | 3 | 12 | - | - | - | - | |
| 004 Susut | 5 | - | 7 | 2 | - | 14 | - | |
| 005 Sulahan | 1 | 3 | 8 | 15 | - | 6 | - | |
| 006 Tiga | 1 | - | 4 | - | - | - | - | |
| 007 Penglumbaran | - | - | 2 | - | - | - | - | |
| 008 Selat | - | - | 2 | - | - | - | 8 | |
| 009 Pengiangan | - | - | 1 | 2 | - | 2 | - | |
| Jumlah | 2016 | 8 | 6 | 47 | 41 | - | 23 | 8 |
| | 2015 | 8 | 6 | 45 | 41 | - | 24 | 8 |
| | 2014 | 23 | - | 57 | 110 | - | 3 | 4 |
| | 2013 | 23 | - | 57 | 113 | - | 3 | 4 |
| | 2012 | 23 | - | 57 | 113 | - | 3 | 4 |

Sumber : Kepala Desa se-Kecamatan Susut

Tabel 4.2.3 Banyaknya Aseptor KB Menurut Alat Kontrasepsi yang Digunakan dan Desa di Kecamatan Susut, 2016

| Desa | IUD | Pil KB | Susuk/ Implan | Kondom | Obat Vagina | Vasek- tomi | Tubek- tomi | Suntikan | |
|------------------|------|--------|------------------|--------|----------------|----------------|----------------|----------|-------|
| (1) | (2) | (3) | (4) | (5) | (6) | (7) | (8) | (9) | |
| 001 Apuan | 401 | 63 | 32 | 14 | - | 2 | 18 | 214 | |
| 002 Abuan | 589 | 47 | 6 | 6 | - | 2 | 11 | 395 | |
| 003 Demulih | 409 | 51 | 10 | 12 | - | 3 | 21 | 258 | |
| 004 Susut | 659 | 20 | 2 | 12 | - | 4 | 28 | 250 | |
| 005 Sulahan | 824 | 175 | 11 | 2 | - | 1 | 43 | 492 | |
| 006 Tiga | 702 | 71 | 25 | 204 | - | 25 | 35 | 355 | |
| 007 Penglumbaran | 437 | 19 | 1 | 5 | - | 8 | 6 | 278 | |
| 008 Selat | 386 | 16 | 1 | 5 | - | 11 | 18 | 202 | |
| 009 Pengiangan | 200 | 100 | 1 | 5 | - | 1 | 10 | 100 | |
| Jumlah | 2015 | 4 607 | 562 | 89 | 265 | 0 | 57 | 190 | 2 544 |
| | 2014 | 4 503 | 619 | 72 | 114 | - | 75 | 182 | 2 626 |
| | 2013 | 4 503 | 619 | 72 | 114 | - | 63 | 182 | 2 626 |
| | 2012 | 4 503 | 619 | 72 | 114 | - | 63 | 182 | 2 626 |
| | 2011 | 4 428 | 551 | 51 | 73 | - | 50 | 178 | 2 449 |

Sumber : PPLKB Kecamatan Susut

Tabel 4.2.4 Banyaknya Keluarga yang Menggunakan Air Minum Dirinci Menurut Sumber Air Minum di Kecamatan Susut, 2016

| Desa | Jumlah Keluarga | PDAM | Pompa Air | Sumur | Mata Air | Sungai | Lainnya | |
|------------------|-----------------|--------|-----------|-------|----------|--------|---------|---|
| (1) | (2) | (3) | (4) | (5) | (6) | (7) | (8) | |
| 001 Apuan | - | 996 | 6 | 22 | - | - | - | |
| 002 Abuan | - | 1557 | 3 | - | - | - | - | |
| 003 Demulih | - | 10,8 | - | - | - | - | - | |
| 004 Susut | - | 1377 | 5 | - | 27 | - | - | |
| 005 Sulahan | - | 1934 | 20 | - | - | - | - | |
| 006 Tiga | - | 1571 | - | - | 217 | - | - | |
| 007 Penglumbaran | - | 723 | - | - | - | - | - | |
| 008 Selat | - | 857 | - | - | - | - | - | |
| 009 Pengiangan | - | 641 | - | - | - | - | - | |
| Jumlah | 2015 | 0 | 9 764 | 34 | 22 | 244 | - | - |
| | 2014 | 13 562 | 5 733 | 16 | - | 283 | - | - |
| | 2013 | 10 675 | 10 341 | 29 | 22 | 283 | - | - |
| | 2012 | 10 646 | 10 312 | 29 | 22 | 283 | - | - |
| | 2011 | 10 616 | 10 282 | 29 | 22 | 283 | - | - |

Sumber : Kepala Desa se-Kecamatan Susut

Tabel 4.2.5 Jumlah Panti Asuhan dan Penderita Cacat Menurut Jenis Cacat di Kecamatan Susut, 2016

| Desa | Jumlah Panti Asuhan | Penderita Cacat | | | | | | |
|------------------|---------------------|-----------------|-------------|------------|-------------|--------------|---------|----|
| | | Tuna Netra | Tuna Wicara | Tuna Ganda | Cacat Fisik | Cacat Mental | Lainnya | |
| (1) | (2) | (3) | (4) | (5) | (6) | (7) | (8) | |
| 001 Apuan | - | - | 3 | - | 3 | 2 | 3 | |
| 002 Abuan | - | 8 | 6 | - | 24 | - | 3 | |
| 003 Demulih | - | 12 | 7 | - | 6 | 6 | - | |
| 004 Susut | - | 13 | 6 | - | 7 | 1 | - | |
| 005 Sulahan | - | - | 4 | 2 | 8 | 3 | - | |
| 006 Tiga | - | - | 2 | - | 8 | 2 | 3 | |
| 007 Penglumbaran | - | - | 3 | - | 6 | - | 3 | |
| 008 Selat | - | 5 | 2 | - | 8 | - | 1 | |
| 009 Pengiangan | - | - | 5 | - | - | 4 | 4 | |
| Jumlah | 2015 | 0 | 38 | 38 | 2 | 70 | 18 | 17 |
| | 2014 | - | 27 | 28 | - | 38 | 30 | 12 |
| | 2013 | - | 27 | 32 | 1 | 43 | 36 | 15 |
| | 2012 | - | 36 | 38 | 4 | 71 | 65 | 23 |
| | 2011 | - | 36 | 38 | - | 71 | 65 | 23 |

Sumber : Kepala Desa se-Kecamatan Susut

Tabel 4.3.1 Banyaknya Tempat Ibadah Menurut Desa di Kecamatan Susut, 2016

| Desa | Pura | Masjid | Langgar/ Surau | Gereja Kristen | Gereja Katolik | Vihara | Lainnya | Jumlah |
|------------------|------|--------|-------------------|-------------------|-------------------|--------|---------|--------|
| (1) | (2) | (3) | (4) | (5) | (6) | (7) | (8) | (9) |
| 001 Apuan | 20 | - | - | - | - | - | - | 20 |
| 002 Abuan | 29 | - | - | - | - | - | - | 29 |
| 003 Demulih | 39 | - | - | - | - | - | - | 39 |
| 004 Susut | 46 | - | - | - | - | - | - | 46 |
| 005 Sulahan | 39 | - | - | - | - | - | - | 39 |
| 006 Tiga | 56 | - | - | - | - | - | - | 56 |
| 007 Penglumbaran | 36 | - | - | - | - | - | - | 36 |
| 008 Selat | 29 | - | - | - | - | - | - | 29 |
| 009 Pengiangan | 12 | - | - | - | - | - | - | 12 |
| Jumlah | 2015 | 306 | - | - | - | - | - | 306 |
| | 2014 | 295 | - | - | - | - | - | 295 |
| | 2013 | 295 | - | - | - | - | - | 295 |
| | 2012 | 295 | - | - | - | - | - | 295 |
| | 2011 | 295 | - | - | - | - | - | 295 |

Sumber : Kepala Desa se-Kecamatan Susut

Tabel 4.3.2 Banyaknya Pemuka Agama/ Aliran Kepercayaan Terhadap Tuhan Yang Maha Esa Menurut Desa di Kecamatan Susut, 2016

| Desa | Hindu | | | | | | | | Jumlah |
|------------------|-------------------------------------|----------|--------|-----|-----|-----|-----|-----|--------|
| | Islam Kristen Katolik Budha Lainnya | | | | | | | | |
| | Pendeta | Pemangku | Jumlah | | | | | | |
| (1) | (2) | (3) | (4) | (5) | (6) | (7) | (8) | (9) | (10) |
| 001 Apuan | - | 40 | - | 40 | - | - | - | - | 40 |
| 002 Abuan | 2 | 29 | 31 | - | - | - | - | - | 31 |
| 003 Demulih | 1 | 40 | 41 | - | - | - | - | - | 41 |
| 004 Susut | - | 47 | 47 | - | - | - | - | - | 47 |
| 005 Sulahan | 3 | 46 | 46 | - | - | - | - | - | 248 |
| 006 Tiga | - | 55 | 55 | - | - | - | - | - | - |
| 007 Penglumbaran | - | 34 | 34 | - | - | - | - | - | - |
| 008 Selat | 2 | 70 | 72 | - | - | - | - | - | 72 |
| 009 Pengiangan | - | 12 | 12 | - | - | - | - | - | 12 |
| Jumlah | 2015 | 8 | 373 | 338 | 40 | - | - | - | 491 |
| | 2014 | 11 | 320 | 331 | - | - | - | - | 331 |
| | 2013 | 13 | 320 | 333 | - | - | - | - | 333 |
| | 2012 | 13 | 320 | 333 | - | - | - | - | 333 |
| | 2011 | 13 | 320 | 333 | - | - | - | - | 333 |

Sumber : Kepala Desa se-Kecamatan Susut

Tabel 4.3.3 Banyaknya Pura Menurut Jenisnya Menurut Desa di Kecamatan Susut, 2016

| Desa | Sad Khayangan | Dang Khayangan | Khayangan Tiga | Pura Subak | Pura Lainnya | |
|------------------|------------------|-------------------|-------------------|------------|--------------|-----|
| (1) | (2) | (3) | (4) | (5) | (6) | |
| 001 Apuan | - | - | 8 | 7 | 4 | |
| 002 Abuan | - | - | 3 | 3 | 17 | |
| 003 Demulih | - | - | 5 | 3 | 20 | |
| 004 Susut | - | - | 43 | 7 | 4 | |
| 005 Sulahan | - | - | 30 | 5 | 14 | |
| 006 Tiga | - | - | 27 | 5 | 8 | |
| 007 Penglumbaran | - | - | 21 | 3 | 16 | |
| 008 Selat | - | - | 4 | - | 7 | |
| 009 Pengiangan | - | - | 4 | 1 | 4 | |
| Jumlah | 2015 | - | - | 145 | 34 | 94 |
| | 2014 | - | - | 146 | 38 | 112 |
| | 2013 | - | - | 146 | 38 | 112 |
| | 2012 | - | - | 146 | 38 | 112 |
| | 2011 | - | - | 146 | 33 | 112 |

Sumber : Kepala Desa se-Kecamatan Susut

Tabel 4.4.1 Banyaknya Tindak Kriminalitas yang Dilaporkan Kepada Polisi Menurut Desa di Kecamatan Susut, 2016

| Desa | Pembunuhan | Penganiayaan | Pencurian | Kesusilaan | Lainnya | |
|------------------|------------|--------------|-----------|------------|---------|---|
| (1) | (2) | (3) | (4) | (5) | (6) | |
| 001 Apuan | 1 | - | - | - | - | |
| 002 Abuan | - | - | - | - | - | |
| 003 Demulih | - | - | - | - | - | |
| 004 Susut | - | - | 1 | - | - | |
| 005 Sulahan | - | - | - | - | - | |
| 006 Tiga | - | - | - | - | - | |
| 007 Penglumbaran | - | - | - | - | - | |
| 008 Selat | - | - | - | - | - | |
| 009 Pengiangan | - | - | - | - | - | |
| Jumlah | 2016 | 1 | - | 1 | - | - |
| | 2014 | - | - | 5 | - | - |
| | 2013 | - | 1 | 11 | - | 5 |
| | 2012 | - | 2 | 9 | - | 6 |
| | 2011 | - | 5 | 3 | - | 4 |

Sumber : Polsek Kecamatan Susut

BAB

5

Kecamatan Susut Dalam Angka

PERTANIAN

PENJELASAN TEKNIS

1. **Luas panen** adalah luas tanaman padi yang diambil hasilnya/dipanen pada periode pelaporan.
2. **Produksi** adalah hasil menurut bentuk produk dari setiap tanaman padi yang diambil berdasarkan luas yang dipanen/tanaman yang menghasilkan pada bulan/triwulan laporan.
3. **Tanaman buah-buahan**, ada yang merupakan tanaman semusim atau tanaman tahunan. Tanaman buah-buahan semusim adalah tanaman sumber vitamin, garam, garam mineral, dan lain-lain yang dikonsumsi dari bagian tanaman yang berupa buah, berumur kurang dari satu tahun, tidak berbentuk pohon/rumpun tetapi menjalar dan berbatang lunak. Tanaman buah-buahan tahunan adalah tanaman sumber vitamin, garam, garam mineral, dan lain-lain yang dikonsumsi dari bagian tanaman yang berupa buah dan merupakan tanaman tahunan.

ULASAN

Secara geografis, Kecamatan Susut merupakan daerah agraris di Kabupaten Bangli sehingga cocok untuk mengembangkan sektor pertanian. Cakupan pertanian disini adalah pertanian dalam arti luas. Masing-masing sub sektor pertanian terus dikembangkan dengan harapan dapat meningkatkan mutu dan kualitas serta memperluas keanekaragaman hasil pertanian guna memenuhi kebutuhan pangan dan industri, mengolah hasil pertanian, memperluas lapangan kerja dan kesempatan berusaha yang pada akhirnya diharapkan dapat menopang pembangunan daerah.

Perkebunan

Selain berusaha meningkatkan produksi di sub sektor tanaman pangan, Kecamatan Susut terus berusaha meningkatkan produksi di sub sektor perkebunan. Produksi sub sektor perkebunan selama tahun 2014 di Kecamatan Susut secara rinci dapat dilihat pada Tabel 5.9.

Peternakan

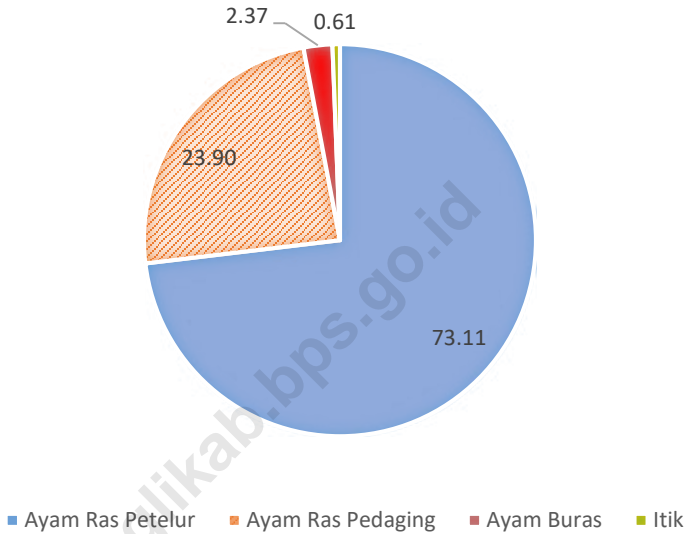
Perkembangan sektor peternakan diarahkan untuk meningkatkan populasi dan produksi melalui diversifikasi dan intensifikasi untuk memenuhi kebutuhan gizi masyarakat.

Populasi ternak besar sapi di Kecamatan Susut tahun 2014 yaitu sebanyak 11 268 ekor. Sedangkan untuk populasi ternak babi sebanyak 13.023 ekor.

Perikanan

Bangli merupakan satu-satunya Kabupaten di Provinsi Bali yang tidak mempunyai daerah laut. Dengan demikian usaha perikanan di Kabupaten Bangli umumnya dan Kecamatan Susut pada khususnya adalah perikanan di sawah/kolam dan perairan umum (danau/sungai).

Gambar 5
Persentase Unggas Menurut Jenis di Kecamatan Susut, 2016



Sumber : UPTD Peternakan dan Perikanan Darat Kecamatan Susut

Tabel 5.1 Jumlah Pohon dan Produksi Tanaman Buah-Buahan Menurut Desa di Kecamatan Susut, 2015

| Desa | Jeruk | | Jambu Biji | | Jambu Air | | |
|------------------|--------|----------------|------------|----------------|-----------|----------------|---|
| | Pohon | Produksi (Ton) | Pohon | Produksi (Ton) | Pohon | Produksi (Ton) | |
| (1) | (2) | (3) | (4) | (5) | (6) | (7) | |
| 001 Apuan | - | - | 916 | 89,00 | - | - | |
| 002 Abuan | - | - | 722 | 73,00 | - | - | |
| 003 Demulih | - | - | 391 | 33,00 | - | - | |
| 004 Susut | - | - | 518 | 26,00 | - | - | |
| 005 Sulahan | 10,237 | 218,00 | 416 | 38,00 | - | - | |
| 006 Tiga | 99,355 | 1 318,51 | 983 | 97,00 | - | - | |
| 007 Penglumbaran | 89,118 | 1 392,00 | 962 | 93,00 | - | - | |
| 008 Selat | - | - | 622 | 31,00 | - | - | |
| 009 Pengiangan | - | - | 748 | 48,00 | - | - | |
| Jumlah | 2015 | 1 987,10 | 2 928,51 | 6,278 | 528,00 | - | - |
| | 2014 | 177 353 | 2 928,51 | 6 278 | 528,00 | - | - |
| | 2013 | 176 937 | 2 801,52 | 6 281 | 633,00 | - | - |
| | 2012 | 129 662 | 2 707,52 | 6 281 | 633,00 | - | - |
| | 2011 | 129 662 | 2 707,52 | 6 327 | 633,00 | - | - |

Sumber : UPTD Pertanian Kecamatan Susut

Pertanian

Tabel 5.1 Lanjutan

| Desa | Sawo | | Nanas | | Pepaya | | |
|------------------|-------|----------------|--------|----------------|--------|----------------|-------|
| | Pohon | Produksi (Ton) | Pohon | Produksi (Ton) | Pohon | Produksi (Ton) | |
| (1) | (8) | (9) | (10) | (11) | (12) | (13) | |
| 001 Apuan | 100 | 12,50 | 318 | 1,25 | 538 | 170 | |
| 002 Abuan | 105 | 11,00 | 242 | 2,51 | 2 451 | 612 | |
| 003 Demulih | 120 | 27,00 | 52 | 1,25 | 1 041 | 193 | |
| 004 Susut | 56 | 14,50 | 162 | 2,78 | 2 028 | 105 | |
| 005 Sulahan | 113 | 32,00 | 40,28 | 5,18 | 1 902 | 1 028 | |
| 006 Tiga | 24 | 10,00 | 21,42 | 3,14 | 1 942 | 825 | |
| 007 Penglumbaran | 173 | 3 00 | 31,29 | 2,28 | 8 029 | 2 318 | |
| 008 Selat | 56 | 14,50 | 60,62 | 1,05 | 423 | 123 | |
| 009 Pengiangan | 31 | 9 00 | 21 | 1,28 | 294 | 238 | |
| Jumlah | 2015 | 778 | 13,350 | 16 349 | 20,12 | 18,648 | 5 612 |
| | 2014 | 747 | 84,00 | 16 349 | 20,12 | 18 648 | 5 612 |
| | 2013 | 747 | 84,00 | 16 354 | 20,12 | 18 648 | 5 612 |
| | 2012 | 747 | 84,00 | 16 354 | 20,12 | 18 648 | 5 612 |
| | 2011 | 747 | 84,00 | 16 368 | 20,12 | 18 656 | 5 612 |

Sumber : UPTD Pertanian Kecamatan Susut

Tabel 5.1 Lanjutan

| Desa | Pisang | | Nangka | | Duku | | |
|------------------|--------|----------------|--------|----------------|-------|----------------|---|
| | Pohon | Produksi (Ton) | Pohon | Produksi (Ton) | Pohon | Produksi (Ton) | |
| (1) | (14) | (15) | (16) | (17) | (18) | (19) | |
| 001 Apuan | 3,758 | 471 | - | - | 70 | - | |
| 002 Abuan | 4 610 | 182 | - | - | 75 | - | |
| 003 Demulih | 5 118 | 2 620 | - | - | 90 | - | |
| 004 Susut | 5 280 | 1 820 | - | - | 100 | - | |
| 005 Sulahan | 2 109 | 671 | - | - | 123 | - | |
| 006 Tiga | 5 243 | 1 041 | - | - | 90 | - | |
| 007 Penglumbaran | 10 122 | 100 | - | - | 60 | - | |
| 008 Selat | 103 | 84 | - | - | 15 | - | |
| 009 Pengiangan | 200 | 92 | - | - | 12 | - | |
| Jumlah | 2015 | 36,543 | 7 081 | - | - | 635 | - |
| | 2014 | 36 543 | 7 081 | - | - | 635 | - |
| | 2013 | 36 543 | 7 081 | - | - | 635 | - |
| | 2012 | 36 580 | 7 081 | - | - | 635 | - |
| | 2011 | 36 650 | 7 092 | - | - | 635 | - |

Sumber : UPTD Pertanian Kecamatan Susut

Pertanian

Tabel 5.1 Lanjutan

| Desa | Rambutan | | Semangka | | Salak | | |
|------------------|----------|----------------|----------|----------------|--------|----------------|--------|
| | Pohon | Produksi (Ton) | Pohon | Produksi (Ton) | Pohon | Produksi (Ton) | |
| (1) | (20) | (21) | (22) | (23) | (24) | (25) | |
| 001 Apuan | 397 | 2 556 | - | - | 10,906 | 324,00 | |
| 002 Abuan | 602 | 610 | - | - | 19,201 | 172,00 | |
| 003 Demulih | 517 | 433 | - | - | 17,901 | 122,00 | |
| 004 Susut | 366 | 1 211 | - | - | 18,271 | 36,00 | |
| 005 Sulahan | 958 | 7 171 | - | - | 20,002 | 132,00 | |
| 006 Tiga | 922 | 5 013 | - | - | 32,031 | 261,00 | |
| 007 Penglumbaran | 635 | 1 912 | - | - | 36,019 | 272,00 | |
| 008 Selat | 121 | 221 | - | - | 32,021 | 81,00 | |
| 009 Pengiangan | 238 | 100 | - | - | 21,00 | 79,00 | |
| Jumlah | 2015 | 4 758 | 19 227 | - | - | 197,352 | 1 479 |
| | 2014 | 4 748 | 18 292 | - | - | 98 058 | 723,00 |
| | 2013 | 4 748 | 18 292 | - | - | 98 062 | 723,00 |
| | 2012 | 4 748 | 18 292 | - | - | 98 062 | 723,00 |
| | 2011 | 4 748 | 19 297 | - | - | 98 062 | 723,00 |

Sumber : UPTD Pertanian Kecamatan Susut

Tabel 5.1 Lanjutan

| Desa | Alpukat | | Anggur | | Mangga | | |
|------------------|---------|----------------|--------|----------------|--------|----------------|-------|
| | Pohon | Produksi (Ton) | Pohon | Produksi (Ton) | Pohon | Produksi (Ton) | |
| (1) | (26) | (27) | (28) | (29) | (30) | (31) | |
| 001 Apuan | 115 | - | - | - | 216 | 2,00 | |
| 002 Abuan | 100 | - | - | - | 232 | 3,00 | |
| 003 Demulih | 122 | - | - | - | 283 | 12,00 | |
| 004 Susut | 228 | - | - | - | 251 | 13,00 | |
| 005 Sulahan | 142 | - | - | - | 351 | - | |
| 006 Tiga | 199 | 3 00 | - | - | 371 | 21,00 | |
| 007 Penglumbaran | 191 | 11 00 | - | - | 368 | 22,00 | |
| 008 Selat | 153 | - | - | - | 187 | 12,00 | |
| 009 Pengiangan | 109 | 1 00 | - | - | 121 | 11,00 | |
| Jumlah | 2015 | 1 459 | 15,00 | - | - | 2 380 | 96 |
| | 2014 | 1 459 | 27,00 | - | - | 2 458 | 89,20 |
| | 2013 | 1 519 | 27,00 | - | - | 2 460 | 89,20 |
| | 2012 | 1 519 | 27,00 | - | - | 2 460 | 89,20 |
| | 2011 | 1 572 | 21,00 | - | - | 2 475 | 94,25 |

Sumber : UPTD Pertanian Kecamatan Susut

Pertanian

Tabel 5.1 Lanjutan

| Desa | Manggis | | Durian | | Lainnya | | |
|------------------|---------|----------------|--------|----------------|---------|----------------|---|
| | Pohon | Produksi (Ton) | Pohon | Produksi (Ton) | Pohon | Produksi (Ton) | |
| (1) | (32) | (33) | (34) | (35) | (36) | (37) | |
| 001 Apuan | 390 | - | 814 | 8,00 | - | - | |
| 002 Abuan | 349 | - | 905 | 700 | - | - | |
| 003 Demulih | 365 | - | 1,050 | 8,00 | - | - | |
| 004 Susut | 365 | - | 1,100 | 9,00 | - | - | |
| 005 Sulahan | 382 | - | 1,150 | 13,00 | - | - | |
| 006 Tiga | 496 | - | 1,150 | 15,00 | - | - | |
| 007 Penglumbaran | 483 | - | 1,207 | 10,00 | - | - | |
| 008 Selat | 183 | - | 710 | 1,00 | - | - | |
| 009 Pengiangan | 154 | - | 1 908 | 6,00 | - | - | |
| Jumlah | 2015 | 3 158 | - | 9,894 | 77,00 | - | - |
| | 2014 | 3 156 | - | 9 894 | 77,00 | - | - |
| | 2013 | 3 156 | - | 9 894 | 77,00 | - | - |
| | 2012 | 3 156 | - | 9 894 | 77,00 | - | - |
| | 2011 | 3 156 | - | 9,894 | 77,00 | - | - |

Sumber : UPTD Pertanian Kecamatan Susut

Tabel 5.2 Luas Tanam dan Produksi Perkebunan Rakyat Menurut Desa di Kecamatan Susut, 2015

| Desa | Kopi | | Kelapa | | Cengkeh | | |
|------------------|-----------------|----------------|-----------------|----------------|-----------------|----------------|------|
| | Luas Tanam (Ha) | Produksi (Ton) | Luas Tanam (Ha) | Produksi (Ton) | Luas Tanam (Ha) | Produksi (Ton) | |
| (1) | (2) | (3) | (4) | (5) | (6) | (7) | |
| 001 Apuan | 2,00 | 1,50 | 81,82 | 82,08 | 6,50 | 0,16 | |
| 002 Abuan | 10,50 | 7,95 | 111,24 | 166,4 | 0,50 | 0,15 | |
| 003 Demulih | 9,88 | 2,37 | 106,67 | 108,65 | 4,50 | 0,44 | |
| 004 Susut | 7,14 | 5,65 | 54,51 | 54,09 | 2,00 | 0,60 | |
| 005 Sulahan | 10,96 | 8,68 | 134,55 | 124,21 | 0,51 | 0,16 | |
| 006 Tiga | 21,59 | 16,58 | 140,01 | 124,84 | 0,25 | 1,90 | |
| 007 Penglumbaran | 29,5 | 20,88 | 159,71 | 133,26 | 1,50 | 0,50 | |
| 008 Selat | 0,76 | 0,59 | 57,159 | 53,19 | 0,50 | 0,16 | |
| 009 Pengiangan | 4,29 | 3,31 | 53,5 | 46,07 | 1,74 | 0,15 | |
| Jumlah | 2015 | 94,62 | 67,51 | 899,169 | 845,79 | 12,00 | 4,57 |
| | 2014 | 96,62 | 67,51 | 899,169 | 845,79 | 12,00 | 4,57 |
| | 2013 | 93,50 | 60,45 | 869,61 | 983,83 | 12,00 | 2,23 |
| | 2012 | 93,50 | 60,45 | 869,61 | 983,83 | 12,00 | 4,09 |
| | 2011 | 94,00 | 71,83 | 873,00 | 1 056,90 | 12,00 | 4,09 |

Sumber : UPTD Pertanian Kecamatan Susut

Tabel 5.2 Lanjutan

| Desa | Tembakau | | Kakao | | Panili | | |
|------------------|-----------------|----------------|-----------------|----------------|-----------------|----------------|------|
| | Luas Tanam (Ha) | Produksi (Ton) | Luas Tanam (Ha) | Produksi (Ton) | Luas Tanam (Ha) | Produksi (Ton) | |
| (1) | (8) | (9) | (10) | (11) | (12) | (13) | |
| 001 Apuan | - | - | - | - | - | - | |
| 002 Abuan | - | - | - | - | 0,05 | 0,01 | |
| 003 Demulih | - | - | - | - | 0,55 | 0,06 | |
| 004 Susut | - | - | - | - | 0,05 | 0,01 | |
| 005 Sulahan | - | - | - | - | - | - | |
| 006 Tiga | - | - | - | - | 0,20 | 0,02 | |
| 007 Penglumbaran | - | - | - | - | 0,50 | 0,03 | |
| 008 Selat | - | - | - | - | - | - | |
| 009 Pengiangan | - | - | - | - | 0,40 | 0,01 | |
| Jumlah | 2015 | - | - | - | 1,39 | 0,14 | |
| | 2014 | - | - | 55,99 | 28,94 | 1,39 | 0,14 |
| | 2013 | - | - | 71,04 | 49,57 | 2,39 | 0,10 |
| | 2012 | - | - | 71,04 | 49,57 | 2,39 | 0,10 |
| | 2011 | - | - | 71,04 | 49,57 | 2,39 | 0,10 |

Sumber : UPTD Pertanian Kecamatan Susut

Tabel 5.3 Banyaknya Ternak Menurut Jenis dan Desa di Kecamatan Susut, 2016

| Desa | Jenis Ternak | | | |
|------------------|--------------|---------|--------|------|
| | Sapi | Kambing | Babi | Kuda |
| (1) | (2) | (3) | (4) | (5) |
| 001 Apuan | 1 125 | - | 984 | - |
| 002 Abuan | 1 250 | - | 3 482 | - |
| 003 Demulih | 784 | - | 2 018 | - |
| 004 Susut | 905 | - | 1 111 | - |
| 005 Sulahan | 1 606 | - | 1 629 | - |
| 006 Tiga | 2 940 | - | 905 | - |
| 007 Penglumbaran | 1 484 | - | 600 | - |
| 008 Selat | 634 | - | 716 | - |
| 009 Pengiangan | 615 | - | 725 | - |
| Jumlah | | | | |
| 2016 | 11 343 | - | 12 170 | - |
| 2015 | 10 683 | - | 12 189 | - |
| 2014 | 11 268 | - | 13 023 | - |
| 2013 | 11 646 | - | 13 023 | - |
| 2012 | 15 147 | - | 15 438 | - |

Sumber : UPTD Peternakan dan Perikanan Darat Kecamatan Susut

Tabel 5.4 Banyaknya Unggas Menurut Jenis dan Desa di Kecamatan Susut, 2016

| Desa | Jenis Unggas | | | | |
|------------------|------------------|-------------------|------------|--------|---------|
| | Ayam Ras Petelur | Ayam Ras Pedaging | Ayam Buras | Itik | Lainnya |
| (1) | (2) | (3) | (4) | (5) | (6) |
| 001 Apuan | 9 500 | 48 000 | 3217 | 825 | 7 |
| 002 Abuan | 13 500 | 79 000 | 5 758 | 1 948 | 12 |
| 003 Demulih | 40 500 | 50 500 | 7 114 | 1 152 | 10 |
| 004 Susut | 10 500 | 49 000 | 2 069 | - | 13 |
| 005 Sulahan | 423 000 | 70 000 | 5 337 | 1 476 | 5 |
| 006 Tiga | 478 000 | 70 000 | 21 067 | 1 417 | - |
| 007 Penglumbaran | 423 500 | 43 000 | 5 173 | 22 | 3 |
| 008 Selat | 21 000 | 106 500 | 2 478 | 6 442 | 9 |
| 009 Pengiangan | 244 400 | 28 000 | 1 812 | 691 | - |
| Jumlah | | | | | |
| 2016 | 1 663 900 | 544 000 | 54 025 | 13 973 | 59 |
| 2015 | 1 783 200 | 912 000 | 1157 | 48 664 | 44 |
| 2014 | 1 163 600 | 638 000 | 46 881 | 20 148 | 4 607 |
| 2013 | 1 175 600 | 607 000 | 44 907 | 18 704 | 465 |
| 2012 | 713 000 | 417 000 | 73 645 | 13 590 | 167 |

Sumber : UPTD Peternakan dan Perikanan Darat Kecamatan Susut

Tabel 5.5 Jumlah Subak dan Luas Areal Baku Subak Menurut Jenis Irigasi di Kecamatan Susut, 2016

| Desa | Jumlah Subak | Luas Sawah (Ha) | | | | Total Luas (Ha) | |
|------------------|--------------|-----------------|-----------|------------------|-------------|-----------------|----------|
| | | Semi Teknis | Sederhana | Sederhana non PU | Tadah Hujan | | |
| (1) | (2) | (3) | (4) | (5) | (6) | (7) | |
| 001 Apuan | 4 | 190,70 | - | - | - | 190,70 | |
| 002 Abuan | 4 | 149,26 | 81,41 | - | - | 226,70 | |
| 003 Demulih | 9 | 172,80 | - | - | - | 172,80 | |
| 004 Susut | 8 | 60,50 | 145,44 | - | - | 206,00 | |
| 005 Sulahan | 8 | 190,40 | - | - | - | 251,20 | |
| 006 Tiga | - | - | 5,00 | - | - | 5,00 | |
| 007 Penglumbaran | - | - | - | - | - | - | |
| 008 Selat | 3 | 108,60 | - | - | - | 108,60 | |
| 009 Pengiangan | 3 | 79,50 | - | - | - | 79,50 | |
| Jumlah | 2015 | 39 | 947,85 | 292,95 | - | - | 1 240,80 |
| | 2014 | 39 | 947,85 | 292,95 | - | - | 1 240,80 |
| | 2013 | 39 | 947,85 | 292,95 | - | - | 1 240,80 |
| | 2012 | 39 | 947,85 | 292,95 | - | - | 1 240,80 |
| | 2011 | 39 | 947,85 | 292,95 | - | - | 1 240,80 |

Sumber : UPTD Pertanian Kecamatan Susut

BAB

6

Kecamatan Susut Dalam Angka

**INDUSTRI
PERTAMBANGAN
ENERGI DAN
KONSTRUKSI**

PENJELASAN TEKNIS

- 1. Perusahaan atau usaha industri** adalah suatu unit (kesatuan) usaha melakukan kegiatan ekonomi, bertujuan menghasilkan barang atau jasa, terletak pada suatu bangunan atau lokasi tertentu, dan mempunyai catatan administrasi tersendiri mengenai produksi dan struktur biaya serta ada seorang atau lebih yang bertanggung jawab atas usaha tersebut.
- 2. Industri manufaktur** adalah suatu kegiatan ekonomi yang melakukan kegiatan mengubah suatu barang dasar secara mekanis, kimia, atau dengan tangan sehingga menjadi barang jadi/setengah jadi, dan atau barang yang kurang nilainya menjadi barang yang lebih tinggi nilainya, dan sifatnya lebih dekat kepada pemakai akhir. Termasuk dalam kegiatan ini adalah jasa industri dan pekerjaan perakitan.
- 3. Industri manufaktur dikelompokkan ke dalam 4 kelompok berdasarkan jumlah pekerja**, yaitu Industri besar (100 orang pekerja atau lebih), industri sedang/menengah (20-99 orang pekerja), industri kecil (5-19 orang pekerja), dan industri mikro/rumah tangga (1-4 orang pekerja).
- 4. Produksi** adalah hasil menurut bentuk produk dari setiap tanaman padi yang diambil berdasarkan luas yang dipanen/tanaman yang menghasilkan pada bulan/triwulan laporan.

ULASAN

Industri

Sektor industri mencakup industri besar, industri sedang, industri kecil dan industri rumah tangga. Yang dimaksud dengan industri besar adalah perusahaan industri dengan jumlah pekerja 100 orang atau lebih, industri sedang dengan jumlah pekerja 20-99 orang, industri kecil dengan jumlah pekerja 5-19 orang dan industri rumah tangga dengan jumlah pekerja kurang dari lima orang. Tahun 2016 di Kecamatan Susut terdapat 2 unit industri besar, 6 unit usaha industri sedang, 64 industri kecil dan 3.846 industri rumah tangga. Secara rinci perkembangan sektor industri di Kecamatan Susut selama tahun 2016 dapat dilihat pada Tabel 6.1.

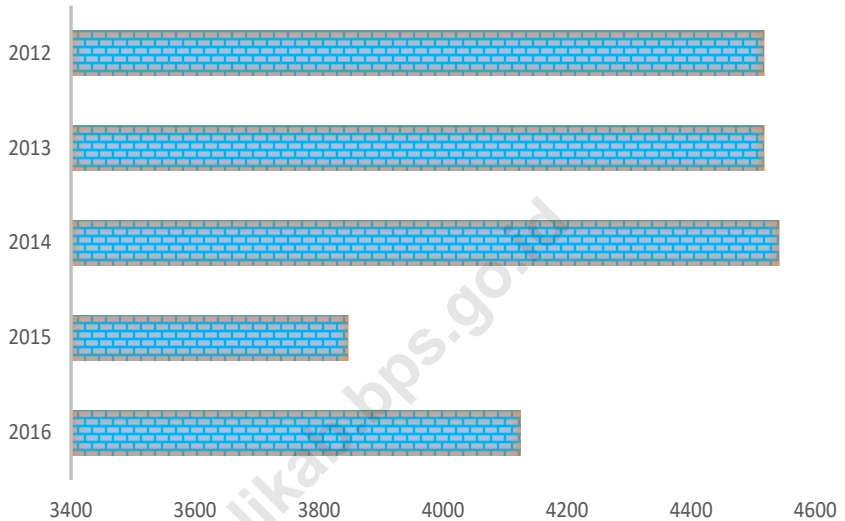
Sedangkan pada usaha jasa perorangan/rumah tangga di Kecamatan Susut mengalami sedikit perubahan dari tahun sebelumnya.

Koperasi dan Perbankan

Koperasi merupakan soko guru perekonomian Indonesia di mana koperasi diharapkan dapat memberikan peranan penting dalam perekonomian Indonesia. Tahun 2014 di Kecamatan Susut terdapat hanya Koperasi Non KUD sebanyak 31 buah dengan jumlah anggota sebanyak 3.466 orang.

Untuk menunjang sistem perekonomian daerah, peran perbankan sangat mutlak diperlukan. Saat ini di Kecamatan Susut terdapat 5 unit usaha Bank Pemerintah dan Pemerintah Daerah. Selain koperasi dan Bank, di Kecamatan Susut juga terdapat 38 unit usaha LPD yang juga mengeluarkan kredit yang dapat membantu kelancaran perekonomian masyarakat.

Gambar 6
Jumlah Industri Kerajinan Rumah Tangga di Kecamatan Susut,
2012-2016



Sumber : Kepala Desa se-Kecamatan Susut

Tabel 6.1 Banyaknya Perusahaan Industri Menurut Kelompok Industri dan Desa di Kecamatan Susut, 2016

| Desa | Kategori Industri | | | | |
|------------------|-------------------|--------|-------|------------------------|-------|
| | Besar | Sedang | Kecil | Kerajinan Rumah Tangga | |
| (1) | (2) | (3) | (4) | (5) | |
| 001 Apuan | - | - | - | 112 | |
| 002 Abuan | - | 1 | 1 | 15 | |
| 003 Demulih | 2 | - | - | 6 | |
| 004 Susut | - | - | - | 64 | |
| 005 Sulahan | - | - | - | 1 300 | |
| 006 Tiga | - | 2 | - | 2 038 | |
| 007 Penglumbaran | - | - | - | 102 | |
| 008 Selat | - | - | 55 | 337 | |
| 009 Pengiangan | - | 2 | 8 | 150 | |
| Jumlah | 2016 | 2 | 6 | 64 | 4 124 |
| | 2015 | 2 | 6 | 64 | 3 846 |
| | 2014 | - | 5 | 318 | 4 541 |
| | 2013 | - | 5 | 318 | 4 517 |
| | 2012 | - | 5 | 318 | 4 517 |

Sumber : Kepala Desa se-Kecamatan Susut

Tabel 6.2 Banyaknya Tenaga Kerja Perusahaan Industri Menurut Kelompok Industri dan Desa di Kecamatan Susut, 2015

| Desa | Kategori Industri | | | | |
|------------------|-------------------|--------|-------|------------------------|-------|
| | Besar | Sedang | Kecil | Kerajinan Rumah Tangga | |
| (1) | (2) | (3) | (4) | (5) | |
| 001 Apuan | - | - | - | - | |
| 002 Abuan | - | 167 | - | 15 | |
| 003 Demulih | 23 | - | - | - | |
| 004 Susut | - | - | - | - | |
| 005 Sulahan | - | - | - | 1 300 | |
| 006 Tiga | - | 100 | - | 2 038 | |
| 007 Penglumbaran | 58 | - | 102 | - | |
| 008 Selat | - | - | 55 | 337 | |
| 009 Pengiangan | - | 10 | 50 | 300 | |
| Jumlah | 2015 | 81 | 277 | 207 | 3 990 |
| | 2014 | - | 165 | 1 144 | 4 605 |
| | 2013 | - | 200 | 1 106 | 4 562 |
| | 2012 | - | 200 | 1 106 | 4 562 |
| | 2011 | - | 209 | 1 072 | 4 364 |

Sumber : Kepala Desa se-Kecamatan Susut

Tabel 6.3 Banyaknya Industri Kecil Menurut Jenis Industri dan Desa di Kecamatan Susut, 2015

| Desa | Kategori Industri | | |
|------------------|-------------------|---------|-------------------|
| | Makanan / Minuman | Tekstil | Barang Dari Logam |
| (1) | (2) | (3) | (4) |
| 001 Apuan | 6 | - | 2 |
| 002 Abuan | - | - | - |
| 003 Demulih | 53 | - | - |
| 004 Susut | - | - | - |
| 005 Sulahan | 205 | - | 12 |
| 006 Tiga | 25 | - | 5 |
| 007 Penglumbaran | 85 | - | 2 |
| 008 Selat | 21 | - | - |
| 009 Pengiangan | - | - | - |
| Jumlah | | | |
| 2015 | 395 | - | 31 |
| 2014 | 315 | - | - |
| 2012 | 318 | - | - |
| 2011 | 306 | - | - |
| 2010 | 288 | - | - |

Sumber : Kepala Desa se-Kecamatan Susut

Tabel 6.4 Banyaknya Industri Sedang Menurut Jenis Industri dan Desa di Kecamatan Susut, 2015

| Desa | Industri Minuman | Industri Pakaian Jadi | Industri dari Kayu |
|------------------|------------------|-----------------------|--------------------|
| (1) | (2) | (3) | (4) |
| 001 Apuan | - | - | - |
| 002 Abuan | - | - | - |
| 003 Demulih | - | - | - |
| 004 Susut | - | - | - |
| 005 Sulahan | - | - | - |
| 006 Tiga | - | - | - |
| 007 Penglumbaran | - | - | - |
| 008 Selat | - | - | - |
| 009 Pengiangan | - | - | - |
| Jumlah | 2015 | - | - |
| | 2014 | - | 1 |
| | 2013 | - | 1 |
| | 2012 | - | 1 |
| | 2011 | - | 1 |

Sumber : Badan Pusat Statistik Kabupaten Bangli

Tabel 6.4 Lanjutan

| Desa | Industri Barang Kimia | Industri Barang Logam | Industri Mesin dan Perlengkapan |
|------------------|-----------------------|-----------------------|---------------------------------|
| (1) | (5) | (6) | (7) |
| 001 Apuan | - | - | - |
| 002 Abuan | - | - | - |
| 003 Demulih | - | - | - |
| 004 Susut | - | - | - |
| 005 Sulahan | - | - | - |
| 006 Tiga | - | -- | - |
| 007 Penglumbaran | - | - | - |
| 008 Selat | - | - | - |
| 009 Pengiangan | - | - | - |
| Jumlah | 2015 | - | - |
| | 2014 | 1 | 1 |
| | 2013 | 1 | 1 |
| | 2012 | 1 | 1 |
| | 2011 | 1 | 1 |

Sumber : Badan Pusat Statistik Kabupaten Bangli

Tabel 6.5 Banyaknya Industri Kerajinan Rumah Tangga Menurut Jenis Industri dan Desa di Kecamatan Susut, 2015

| Desa | Jenis Industri | | |
|------------------|-----------------|---------|-------------------|
| | Makanan/Minuman | Tekstil | Barang Dari Logam |
| (1) | (2) | (3) | (4) |
| 001 Apuan | - | - | 2 |
| 002 Abuan | - | - | - |
| 003 Demulih | - | - | - |
| 004 Susut | - | - | - |
| 005 Sulahan | 150 | - | 5 |
| 006 Tiga | - | - | - |
| 007 Penglumbaran | 70 | - | - |
| 008 Selat | - | - | - |
| 009 Pengiangan | 10 | - | - |
| Jumlah | | | |
| 2015 | 230 | - | 7 |
| 2014 | 214 | 2 | 31 |
| 2013 | 214 | 2 | 31 |
| 2012 | 214 | 2 | 31 |
| 2011 | 214 | 2 | 31 |

Sumber : Kepala Desa se-Kecamatan Susut

Tabel 6.5 Lanjutan

| Desa | Jenis Industri | | |
|------------------|-------------------------|---------------|-------------------------|
| | Barang Galian Non Logam | Besi dan Baja | Kayu, Kertas Kimia, Dll |
| (1) | (5) | (6) | (7) |
| 001 Apuan | - | - | 1 |
| 002 Abuan | - | 3 | 4 |
| 003 Demulih | - | - | - |
| 004 Susut | - | - | - |
| 005 Sulahan | - | 2 | 10 |
| 006 Tiga | - | - | - |
| 007 Penglumbaran | - | - | - |
| 008 Selat | - | 2 | 3 |
| 009 Pengiangan | - | - | - |
| Jumlah 2015 | - | 7 | 18 |

Sumber : Kepala Desa se-Kecamatan Susut

Tabel 6.6 Jumlah Sarana Perekonomian Menurut Jenis dan Desa di Kecamatan Susut, 2015

| Desa | Pasar Umum | | Kelompok Pertokoan | Lainnya | |
|------------------|----------------------|---------------------------|-----------------------|---------|---|
| | Bangunan Permanen | Bangunan Semi Permanen | | | |
| (1) | (2) | (3) | (4) | (5) | |
| 001 Apuan | 1 | - | - | - | |
| 002 Abuan | - | - | - | - | |
| 003 Demulih | - | - | - | - | |
| 004 Susut | - | - | - | - | |
| 005 Sulahan | 2 | - | 1 | - | |
| 006 Tiga | 1 | - | 1 | - | |
| 007 Penglumbaran | - | - | - | - | |
| 008 Selat | - | - | - | - | |
| 009 Pengiangan | - | - | - | - | |
| Jumlah | 2015 | 3 | - | 2 | - |
| | 2014 | 4 | - | 2 | 1 |
| | 2013 | 4 | - | 2 | 1 |
| | 2012 | 4 | - | 2 | 1 |
| | 2011 | 4 | - | 2 | 1 |

Sumber : Kepala Desa se-Kecamatan Susut

Tabel 6.7 Jumlah Restoran / Rumah Makan, Warung, dan Art Shop Menurut Desa di Kecamatan Susut, 2016

| Desa | Rumah Makan / Restaurants | Warung | Art Shop | Lainnya |
|------------------|------------------------------|--------|----------|---------|
| (1) | (2) | (3) | (4) | (5) |
| 001 Apuan | - | 53 | - | - |
| 002 Abuan | - | 55 | - | - |
| 003 Demulih | - | 83 | - | - |
| 004 Susut | - | 84 | - | - |
| 005 Sulahan | - | 109 | - | - |
| 006 Tiga | - | 151 | - | - |
| 007 Penglumbaran | - | 260 | - | - |
| 008 Selat | - | 34 | - | - |
| 009 Pengiangan | - | 43 | - | - |
| Jumlah | 2016 | - | 872 | - |
| | 2015 | - | 824 | 6 |
| | 2014 | - | 858 | 6 |
| | 2013 | - | 813 | 6 |
| | 2012 | - | 806 | 6 |

Sumber : Kepala Desa se-Kecamatan Susut

Tabel 6.8 Jumlah Sarana Bank dan Lembaga Keuangan Lainnya Menurut Desa di Kecamatan Susut, 2015

| Desa | Bank | Lembaga Perkreditan Desa (LPD) | KUD | Lainnya | Jumlah | |
|------------------|------|--------------------------------|-----|---------|--------|----|
| (1) | (2) | (3) | (4) | (5) | (6) | |
| 001 Apuan | - | 3 | - | - | 5 | |
| 002 Abuan | - | 3 | - | - | 3 | |
| 003 Demulih | - | 3 | 1 | - | 3 | |
| 004 Susut | - | 7 | - | - | 7 | |
| 005 Sulahan | - | 9 | 1 | 3 | 23 | |
| 006 Tiga | 5 | 1 | - | - | 5 | |
| 007 Penglumbaran | - | 7 | - | - | 8 | |
| 008 Selat | - | 1 | - | 3 | 1 | |
| 009 Pengiangan | - | 4 | - | 1 | 5 | |
| Jumlah | 2015 | 5 | 38 | 2 | 7 | 60 |
| | 2014 | 4 | 38 | - | - | 43 |
| | 2013 | 4 | 38 | - | - | 43 |
| | 2012 | 4 | 38 | 1 | - | 43 |
| | 2011 | 4 | 38 | 1 | - | 43 |

Sumber : Kepala Desa se-Kecamatan Susut

Tabel 6.9 Banyaknya Koperasi dan Jumlah Anggota Menurut Jenis dan Desa di Kecamatan Susut, 2015

| Desa | KUD | | Non KUD | | Jumlah | | |
|------------------|--------------|----------------|--------------|----------------|--------------|----------------|-------|
| | Jumlah Usaha | Jumlah Anggota | Jumlah Usaha | Jumlah Anggota | Jumlah Usaha | Jumlah Anggota | |
| (1) | (2) | (3) | (4) | (5) | (6) | (7) | |
| 001 Apuan | - | - | - | - | - | - | |
| 002 Abuan | - | - | - | - | - | - | |
| 003 Demulih | - | - | 1 | 20 | 1 | 20 | |
| 004 Susut | - | - | 4 | 1 380 | 4 | 1 380 | |
| 005 Sulahan | - | - | 11 | 698 | 11 | 698 | |
| 006 Tiga | - | - | 5 | 300 | 5 | 300 | |
| 007 Penglumbaran | - | - | 8 | 870 | 8 | 870 | |
| 008 Selat | - | - | 2 | 198 | 2 | 198 | |
| 009 Pengiangan | - | - | - | - | - | - | |
| Jumlah | 2015 | - | - | 31 | 3 466 | 31 | 3 466 |
| | 2014 | - | - | 36 | 3 609 | 36 | 3 609 |
| | 2013 | - | - | 36 | 3 609 | 36 | 3 609 |
| | 2012 | - | - | 36 | 3 609 | 36 | 3 609 |
| | 2011 | - | - | 36 | 3 609 | 36 | 3 609 |

Sumber : Kepala Desa se-Kecamatan Susut

Tabel 6.10 Banyaknya Usaha Jasa Perorangan/ Rumah Tangga Menurut Desa di Kecamatan Susut, 2016

| Desa | Sol Sepatu | Pijat / Urut | Cuci Kendaraan | Reparasi TV/ Radio | |
|------------------|------------|--------------|----------------|-----------------------|----|
| (1) | (2) | (3) | (4) | (5) | |
| 001 Apuan | - | 1 | 1 | 2 | |
| 002 Abuan | - | 1 | 1 | 1 | |
| 003 Demulih | - | - | 1 | 2 | |
| 004 Susut | - | - | - | - | |
| 005 Sulahan | 2 | 12 | 3 | 10 | |
| 006 Tiga | 1 | - | 2 | - | |
| 007 Penglumbaran | - | - | - | - | |
| 008 Selat | - | - | - | - | |
| 009 Pengiangan | - | 4 | 1 | 1 | |
| Jumlah | 2016 | 3 | 18 | 9 | 15 |
| | 2015 | 3 | 18 | 9 | 15 |
| | 2014 | - | 9 | 4 | 14 |
| | 2013 | - | 10 | 5 | 14 |
| | 2012 | - | 10 | 6 | 14 |

Sumber : Kepala Desa se-Kecamatan Susut

Tabel 6.10 Lanjutan

| Desa | Reparasi Jam/ Kaca Mata | Tukang Listrik | Strum Accu | Tukang Sablon | |
|------------------|----------------------------|----------------|------------|---------------|---|
| (1) | (6) | (7) | (8) | (9) | |
| 001 Apuan | - | 2 | - | - | |
| 002 Abuan | - | 1 | - | - | |
| 003 Demulih | - | 15 | 1 | - | |
| 004 Susut | - | - | - | - | |
| 005 Sulahan | - | 5 | - | 2 | |
| 006 Tiga | - | - | 2 | - | |
| 007 Penglumbaran | - | - | 1 | - | |
| 008 Selat | - | - | - | - | |
| 009 Pengiangan | - | 1 | - | - | |
| Jumlah | 2016 | - | 23 | 4 | 2 |
| | 2015 | 2 | 23 | 5 | 2 |
| | 2014 | 3 | - | - | - |
| | 2013 | 3 | - | - | - |
| | 2012 | 3 | - | - | - |

Sumber : Kepala Desa se-Kecamatan Susut

Tabel 6.10 Lanjutan

| Desa | Penjahit | Foto Studio | Tukang Cukur | Salon | |
|------------------|----------|-------------|--------------|-------|----|
| (1) | (10) | (11) | (12) | (13) | |
| 001 Apuan | 50 | 1 | - | - | |
| 002 Abuan | 157 | 1 | - | - | |
| 003 Demulih | 73 | - | 1 | 2 | |
| 004 Susut | - | - | - | 2 | |
| 005 Sulahan | 10 | 2 | 5 | 2 | |
| 006 Tiga | 9 | - | 2 | 2 | |
| 007 Penglumbaran | 5 | - | 2 | - | |
| 008 Selat | 25 | - | - | - | |
| 009 Pengiangan | 6 | 1 | 1 | 1 | |
| Jumlah | 2016 | 335 | 5 | 11 | 9 |
| | 2015 | 335 | 5 | 11 | 9 |
| | 2014 | 268 | - | 10 | 10 |
| | 2013 | 281 | - | 10 | 9 |
| | 2012 | 281 | - | 10 | 9 |

Sumber : Kepala Desa se-Kecamatan Susut

Tabel 6.10 Lanjutan

| Desa | Tukang Patri/ Las | Bengkel | | | |
|------------------|----------------------|---------|--------------|-------|----|
| | | Sepeda | Sepeda Motor | Mobil | |
| (1) | (14) | (15) | (16) | (17) | |
| 001 Apuan | - | 1 | 2 | - | |
| 002 Abuan | - | 3 | 3 | - | |
| 003 Demulih | - | 5 | 5 | 1 | |
| 004 Susut | - | - | 6 | - | |
| 005 Sulahan | - | 1 | 6 | 2 | |
| 006 Tiga | 3 | - | 13 | - | |
| 007 Penglumbaran | 1 | - | 2 | - | |
| 008 Selat | - | 2 | - | 1 | |
| 009 Pengiangan | 1 | 2 | 3 | 1 | |
| Jumlah | 2016 | 5 | 14 | 40 | 5 |
| | 2015 | 5 | 14 | 40 | 5 |
| | 2014 | 15 | 9 | 38 | 15 |
| | 2013 | 14 | 9 | 38 | 14 |
| | 2012 | 13 | 10 | 38 | 14 |

Sumber : Kepala Desa se-Kecamatan Susut

BAB

7

Kecamatan Susut Dalam Angka

**HOTEL
PARIWISATA
TRANSPORTASI &
KOMUNIKASI**

PENJELASAN TEKNIS

1. **Data transportasi dan komunikasi** meliputi: panjang jalan, angkutan darat, serta pos dan telekomunikasi.
2. **Kendaraan bermotor adalah** setiap kendaraan yang digerakkan oleh peralatan teknik yang ada pada kendaraan tersebut, biasanya digunakan untuk angkutan orang atau barang di atas jalan raya selain kendaraan yang berjalan di atas rel. Kendaraan bermotor yang dicatat adalah semua jenis kendaraan, kecuali kendaraan bermotor TNI/Polri dan Korps Diplomatik.
3. **Mobil bis adalah** setiap kendaraan bermotor dilengkapi dengan tempat duduk untuk lebih dari delapan orang, tidak termasuk tempat duduk untuk pengemudi, baik dilengkapi atau tidak dilengkapi dengan bagasi.
4. **Mobil truk** adalah setiap kendaraan bermotor yang digunakan untuk angkutan barang, selain mobil penumpang, mobil bis, dan kendaraan bermotor roda dua.
5. Kantor Pos adalah tepat pemberi pelayanan komunikasi tertulis dan atau surat elektronik, layanan paket, layanan logistik, layanan transaksi keuangan, dan layanan keagenan pos untuk kepentingan umum.
6. Telekomunikasi adalah setiap pemancaran, pengiriman, dan atau penerimaan dari setiap informasi dalam bentuk tanda-tanda, isyarat, tulisan, gambar, suara, dan bunyi melalui sistem kawat, optic radio atau sistem elektromagnetik lainnya.

ULASAN

Perhubungan Darat

Jalan merupakan prasarana transportasi untuk memperlancar kegiatan perekonomian. Semakin meningkatnya usaha pembangunan daerah menuntut pula peningkatan pembangunan jalan untuk memudahkan mobilitas penduduk dan memperlancar perdagangan antar daerah.

Panjang jalan di seluruh Kecamatan Susut tahun 2016 mencapai 158,22 Km. Proporsi panjang jalan adalah: 96,93 % diaspal dan sisanya adalah jalan diperkeras dan jalan tanah.

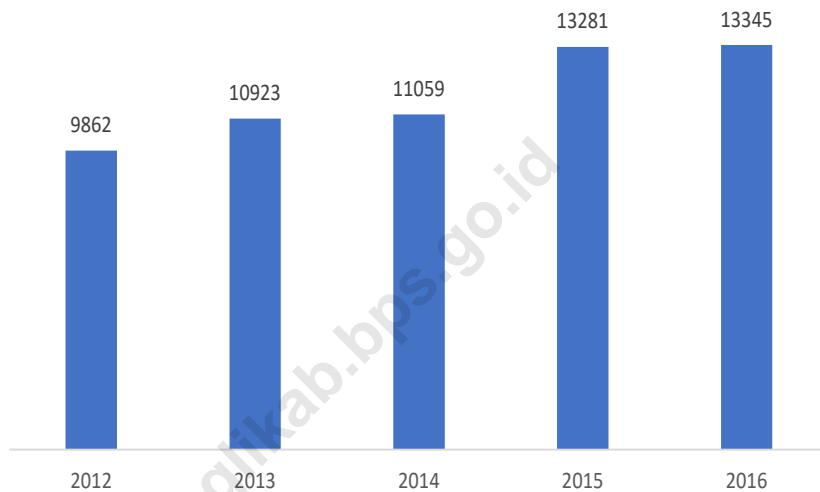
Ketersediaan sarana transportasi di Kecamatan Susut tahun 2016 sebanyak 14.614 unit, yang terdiri dari 13.281 unit sepeda motor, 221 unit taxi/sedan, 321 unit bus/mini bus, 189 unit truk bak terbuka dan 593 unit mobil pick up dan 9 unit bemo/mikrolet.

Pos dan Telekomunikasi

Dalam era globalisasi seperti sekarang ini, peran informasi menjadi sangat penting terutama dalam proses menyampaikan dan menerima informasi. Sarana komunikasi yang umum digunakan masyarakat antara lain jasa pos, radio, televisi dan telepon.

Pada tahun 2016 di Kecamatan Susut terdapat 1 unit kantor pos dan kantor pos pembantu, 6.217 Radio, 12.294 televisi, dan 312 telepon. Perkembangan pengguna sarana komunikasi menurut jenisnya per desa dapat dilihat pada Tabel 7.4.

Gambar 7
Jumlah Sepeda Motor di Kecamatan Susut,
2012-2016



Sumber : Kepala Desa se-Kecamatan Susut

Tabel 7.1 Panjang Jalan Menurut Jenis Permukaan Jalan dan Jembatan Menurut Desa di Kecamatan Susut, 2016

| Desa | Jenis Permukaan Jalan (Km) | | | Jumlah Jembatan |
|------------------|----------------------------|------------|-------|-----------------|
| | Aspal | Diperkeras | Tanah | |
| (1) | (2) | (3) | (4) | (5) |
| 001 Apuan | 8,37 | - | - | 1 |
| 002 Abuan | 9,00 | 2 | - | - |
| 003 Demulih | 18,97 | - | - | - |
| 004 Susut | 17,88 | - | - | 1 |
| 005 Sulahan | 30,00 | - | - | 2 |
| 006 Tiga | 22,25 | - | - | 1 |
| 007 Penglumbaran | 35,50 | - | - | - |
| 008 Selat | 9,00 | - | - | - |
| 009 Pengiangan | 7,25 | - | 3 | - |
| Jumlah 2016 | 158,22 | 2 | 3 | 5 |

Sumber : Kepala Desa se-Kecamatan Susut

Tabel 7.2 Banyaknya Kendaraan Bermotor Menurut Jenis dan Desa di Kecamatan Susut, 2016

| Desa | Jenis Kendaraan Bermotor | | | | | | | |
|------------------|--------------------------|------------|--------------|------------------|---------|---------------|-------|---|
| | Sepeda Motor | Taxi/Sedan | Bus/Mini Bus | Truk Bak Terbuka | Pick-Up | Bemo/Mikrolet | Mobil | |
| (1) | (2) | (3) | (4) | (5) | (6) | (7) | (8) | |
| 001 Apuan | 651 | 12 | 22 | 6 | 24 | - | - | |
| 002 Abuan | 1 945 | 12 | 19 | 4 | 20 | - | - | |
| 003 Demulih | 1 170 | 15 | 25 | 7 | 38 | - | - | |
| 004 Susut | 1 482 | 50 | 43 | 14 | 65 | 4 | - | |
| 005 Sulahan | 1 020 | 42 | 112 | 25 | 82 | 5 | - | |
| 006 Tiga | 2 039 | 50 | 21 | 100 | 250 | - | - | |
| 007 Penglumbaran | 856 | 17 | 42 | 15 | 52 | - | - | |
| 008 Selat | 2 159 | 32 | 20 | 8 | 42 | - | - | |
| 009 Pengiangan | 2 023 | 10 | 17 | 10 | 20 | - | - | |
| Jumlah | 2016 | 13 345 | 240 | 321 | 189 | 593 | 9 | - |
| | 2015 | 13 281 | 221 | 321 | 189 | 593 | 9 | - |
| | 2014 | 11 059 | 163 | 300 | 220 | 553 | - | - |
| | 2013 | 10 923 | 139 | 272 | 215 | 536 | - | - |
| | 2012 | 9 862 | 76 | 185 | 181 | 445 | - | - |

Sumber : Kepala Desa se-Kecamatan Susut

Tabel 7.3 Banyaknya Kendaraan Tidak Bermotor Menurut Jenis dan Desa di Kecamatan Susut, 2015

| Desa | Jenis Kendaraan Tidak Bermotor | | | | |
|------------------|--------------------------------|----------------|---------|---------|-----|
| | Sepeda | Dokar / Delman | Gerobak | Lainnya | |
| | (1) | (2) | (3) | (4) | (5) |
| 001 Apuan | 142 | - | - | - | |
| 002 Abuan | 519 | - | - | - | |
| 003 Demulih | 190 | - | - | - | |
| 004 Susut | 578 | - | - | - | |
| 005 Sulahan | 412 | - | - | - | |
| 006 Tiga | 273 | - | - | - | |
| 007 Penglumbaran | 450 | - | - | - | |
| 008 Selat | 84 | - | - | - | |
| 009 Pengiangan | 200 | - | - | - | |
| Jumlah | 2015 | 2 848 | - | - | - |
| | 2014 | 2 979 | - | - | - |
| | 2013 | 2 887 | - | - | - |
| | 2012 | 2 659 | - | - | - |
| | 2011 | 2 592 | - | - | - |

Sumber : Kepala Desa se-Kecamatan Susut

Tabel 7.4 Banyaknya Sarana Komunikasi Menurut Jenis dan Desa di Kecamatan Susut, 2015

| Desa | Kantor Pos | Kantor Pos Pembantu | Kantor Telepon | Pesawat | | | |
|------------------|------------|---------------------|----------------|----------|--------|---------|-----|
| | | | | Televisi | Radio | Telepon | |
| (1) | (2) | (3) | (4) | (5) | (6) | (7) | |
| 001 Apuan | - | - | - | 964 | 248 | 3 | |
| 002 Abuan | - | - | - | 2 009 | 275 | 27 | |
| 003 Demulih | - | - | - | 1 123 | 728 | 19 | |
| 004 Susut | - | - | - | 1 850 | 350 | 75 | |
| 005 Sulahan | 1 | - | - | 1 387 | 1 120 | 77 | |
| 006 Tiga | - | - | - | 2 038 | 2 000 | 75 | |
| 007 Penglumbaran | - | - | - | 916 | 634 | 16 | |
| 008 Selat | - | - | - | 1 067 | 426 | 20 | |
| 009 Pengiangan | - | - | - | 940 | 436 | - | |
| Jumlah | 2015 | 1 | - | - | 12 294 | 6 217 | 312 |
| | 2014 | 1 | 1 | - | 12 337 | 5 804 | 315 |
| | 2013 | 1 | 1 | - | 12 337 | 5 804 | 315 |
| | 2012 | 1 | 1 | - | 11 784 | 5 576 | 315 |
| | 2011 | 1 | 1 | - | 10 381 | 5 576 | 315 |

Sumber : Kepala Desa se-Kecamatan Susut

BAB

8

Kecamatan Susut Dalam Angka

**KEUANGAN DAN
HARGA**

PENJELASAN TEKNIS

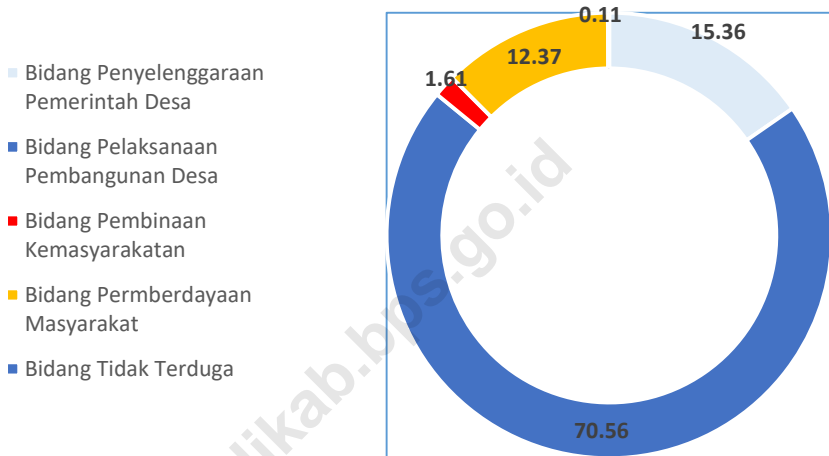
- Undang-Undang No 6 tahun 2014 tentang Desa merupakan instrumen baru yang dikeluarkan oleh pemerintah pada awal tahun 2014 yang diikuti dengan PP No 43 tahun 2014 tentang Peraturan Pelaksanaan UU No 6 tahun 2014 tentang Desa dan PP No 60 tahun 2014 tentang Dana Desa yang Bersumber dari APBN.
- APB Desa merupakan rencana keuangan tahunan pemerintahan desa yang disetujui oleh Badan Permusyawaratan Desa. APB Desa terdiri atas Pendapatan Desa, Belanja Desa, dan Pembiayaan Desa.
- Pendapatan Desa meliputi semua penerimaan uang melalui Rekening Kas Desa yang merupakan hak desa dalam 1 (satu) tahun anggaran yang tidak perlu dibayar kembali oleh desa. Pendapatan desa terdiri sesuai pasal 72 UU Desa bersumber dari: Pendapatan Asli Daerah; Alokasi Anggaran Pendapatan dan Belanja Negara (Dana Desa); Bagian Hasil Pajak Daerah dan Retribusi Daerah Kabupaten/Kota; Alokasi Dana Desa; Bantuan Keuangan dari APBD Provinsi dan APBD Kabupaten/Kota; Hibah dan Sumbangan yang Tidak Mengikat dari Pihak Ketiga; Lain-lain Pendapatan Desa yang Sah.
- Belanja Desa merupakan semua pengeluaran dari rekening desa yang merupakan kewajiban desa dalam 1 (satu) tahun anggaran yang tidak akan diperoleh pembayarannya kembali oleh desa. Belanja desa dipergunakan dalam rangka mendanai penyelenggaraan kewenangan desa.
- Pembiayaan meliputi semua penerimaan yang perlu dibayar kembali dan/atau pengeluaran yang akan diterima kembali, baik pada tahun anggaran yang bersangkutan maupun pada tahun-tahun anggaran berikutnya. Pembiayaan diklasifikasikan menurut kelompok dan jenis. Pembiayaan desa berdasarkan kelompok terdiri dari Penerimaan Pembiayaan dan Pengeluaran Pembiayaan.

ULASAN

Laporan realisasi yang disajikan dalam publikasi ini merupakan kondisi sampai 31 Desember 2016. Ada tiga komponen utama dari APBDesa, yaitu komponen pendapatan, belanja, dan pembiayaan.

Dari 9 desa di Kecamatan Susut, tidak semua desa dapat menyediakan data realisasi dari anggaran yang ada. Sehingga data yang ditampilkan hanya besaran anggaran saja. Begitu juga komponen pendapatan, beberapa desa hanya tersedia komponen pendapatan transfer atau hanya pendapatan asli saja.

Gambar 8
Persentase Besaran Realisasi Belanja Pelaksanaan APBDesa Pemerintah
Desa Tiga, 2016



Sumber : Kepala Desa se-Kecamatan Susut

Tabel 8.1 Anggaran dan Realisasi Pendapatan (Rupiah) Pelaksanaan APBDesa Menurut Desa di Kecamatan Susut, 2016

| Desa / Kelurahan | Pendapatan Asli Desa | | Pendapatan Transfer | |
|---------------------|----------------------|----------------|---------------------|------------------|
| | Anggaran | Realisasi | Anggaran | Realisasi |
| (1) | (2) | (3) | (4) | (5) |
| Apuan | 14.700.000,00 | 20.492.065,00 | 3.648.761.458,00 | 3.648.010.404,00 |
| Abuan | 37.714.058,00 | 48.739.938,00 | 2.712.767.458,00 | 2.716.720.079,00 |
| Demulih | 8.800.000,00 | 14.144.392,00 | 2.579.999.380,00 | 2.579.999.380,00 |
| Susut | 21.261.533,00 | 23.719.541,46 | 4.120.160.812,00 | 4.120.160.812,00 |
| Sulahan | 2.100.000,00 | 32.928.851,77 | 4.330.425.883,00 | 4.330.425.883,00 |
| Tiga | 96.701.000,00 | 113.156.406,60 | 3.828.160.812,00 | 3.828.160.812,00 |
| Penglumbaran | 14.658.000,00 | 26.018.104,46 | 3.184.745.764,00 | 3.184.094.958,00 |
| Selat | 5.000.000,00 | - | 2.927.312.000,00 | - |
| Pengiangan | 3.019.721,00 | 10.404.774,00 | 617.799.000,00 | 617.799.000,00 |

Sumber : Kepala Desa se-Kecamatan Susut

Tabel 8.2 Anggaran/Realisasi Belanja (Rupiah) Pelaksanaan APBDesa Menurut Desa di Kecamatan Susut, 2016

| Desa/ Kelurahan | Bidang Penyelenggaraan Pemerintahan Desa | Bidang Pelaksanaan Pembangunan Desa | Bidang Pembinaan Kemasyarakatan | Bidang Pemberdayaan Masyarakat | Bidang Tidak Terduga |
|-----------------|--|-------------------------------------|---------------------------------|--------------------------------|----------------------|
| (1) | (2) | (3) | (4) | (5) | (6) |
| Apuan | 502.615.272,00 | 359.850.400,00 | 106.000.000,00 | 80.956.600,00 | 0,00 |
| Abuan | 569.061.282,00 | 1.625.962.648,00 | 248.377.750,00 | 354.074.070,00 | 5.108.650,00 |
| Demulih | 492.022.847,00 | 1.344.215.391,00 | 117.050.400,00 | 694.744.800,00 | 0,00 |
| Susut | 680.074.512,00 | 2.664.009.903,00 | 67.808.500,00 | 821.429.486,00 | 0,00 |
| Sulahan | 721.859.883,00 | 2.412.660.200,00 | 67.509.500,00 | 1.174.476.000,00 | 9.521.300,00 |
| Tiga | 603.356.994,00 | 2.772.205.550,00 | 63.397.000,00 | 485.958.018,00 | 4.151.000,00 |
| Penglumbaran | 586.243.791,00 | 2.078.409.960,00 | 48.268.600,00 | 545.040.800,00 | 0,00 |
| Selat (a) | 633.222.908,00 | 2.134.168.214,00 | 6.437.000,00 | 79.607.700,00 | 5.000.000,00 |
| Pengilangan | 496.305.000,00 | 40.000.000,00 | 36.000.000,00 | 194.986.800,00 | 0,00 |

Sumber : Kepala Desa se-Kecamatan Susut

Keterangan:

(a) berarti anggaran/bukan besaran realisasi

Tabel 8.3 Anggaran dan Realisasi Pembiayaan (Rupiah) Pelaksanaan APBDesa Menurut Desa di Kecamatan Susut, 2016

| Desa/ Kelurahan | Penerimaan Pembiayaan | | Pengeluaran Pembiayaan | |
|-----------------|-----------------------|----------------|------------------------|-----------|
| | Anggaran | Realisasi | Anggaran | Realisasi |
| (1) | (2) | (3) | (4) | (5) |
| Apuan | 76.459.908,00 | 76.409.908,00 | - | - |
| Abuan | 52.102.884,00 | 52.103.000,00 | - | - |
| Demulih | 33.573.925,00 | 33.573.9245,00 | - | - |
| Susut | 89.846.056,50 | 89.846.056,48 | - | - |
| Sulahan | 50.851.000,00 | 50.851.000,00 | - | - |
| Tiga | 86.607.801,00 | 86.607.801,00 | - | - |
| Penglumbaran | 106.499.237,00 | 106.499.237,40 | - | - |
| Selat | 87.820.822,00 | 87.820.822,00 | - | - |
| Pengiangan | 835.394.000,00 | 835.394.000,00 | - | - |

Sumber : Kepala Desa se-Kecamatan Susut

DATA

MENCERDASKAN BANGSA



**BADAN PUSAT STATISTIK
KABUPATEN BANGLI**

Jl. Lettu Sobat 13, Bangli

Telp. (0366) 91633, Fax (0366) 91670

Homepage: <http://banglikab.bps.go.id> E-mail: bps5106@bps.go.id

