

Katalog Publikasi BPS Provinsi Jawa Barat

Publications Catalog BPS-Statistics of Jawa Barat Province

2019



<https://jabar.bps.go.id>



**BADAN PUSAT STATISTIK
PROVINSI JAWA BARAT**
BPS- Statistics Of Jawa Barat Province

Katalog Publikasi BPS Provinsi Jawa Barat

Catalog BPS Statistics of Jawa Barat Province

2019



KATALOG PUBLIKASI BPS PROVINSI JAWA BARAT 2019
PUBLICATIONS CATALOG BPS-STATISTICS OF JAWA BARAT PROVINCE 2019

ISBN: 978-602-5745-46-1

No. Publikasi/*Publication Number* : 32560.2007

Katalog / *Catalog* : 1205001.32

Ukuran Buku/ *Book Size* : 18,2 cm x 25,7 cm

Jumlah Halaman / *Total Pages*: XVI + 103 halaman

Naskah / *Manuscript* :

Bidang Integrasi Pengolahan dan Diseminasi Statistik

Statistical Processing Integration and Dissemination Division

Penyunting / *Editor*

Bidang Integrasi Pengolahan dan Diseminasi Statistik

Statistical Processing Integration and Dissemination Division

Gambar Kover / *Cover Disigned by*:

Bidang Integrasi Pengolahan dan Diseminasi Statistik

Statistical Processing Integration and Dissemination Division

Ilustrasi Kover / *Cover Illustration*: freepik.com

Diterbitkan oleh/ *Published by* :

© BPS Provinsi Jawa Barat

Dicetak oleh / *Printed by* :

BPS Provinsi Jawa Barat

Dilarang mengumumkan, mendistribusikan, mengomunikasikan, dan/atau menggandakan sebagian atau seluruh isi buku ini untuk tujuan komersial tanpa izin tertulis dari Badan Pusat Statistik.

Prohibited to announce, distribute, communicate, and/or copy part or all of this book for commercial purpose without permission from Statistics Indonesia

Katalog Publikasi BPS Provinsi Jawa Barat 2019

Publications Catalog BPS - Statistic of Jawa Barat Province 2019

Tim Penyusun/ Drafting Tim

Pengarah/ *Director* : Dyah Anugrah Kuswardani, MA

Koordinator Teknis : Jaih Ibrohim, S.Si
Tehcnical Coordinator

Naskah dan Pengolah Data/ : Nani Komalasari, SE
Manuscript and Data Processing

Gambar Kover : Nani Komalasari, SE
Cover Design

Penyunting/*Editor* : Dewi Mulyahati, S.Si, ME

<https://jabar.bps.go.id>

KATA PENGANTAR

Buku Katalog Publikasi merupakan salah satu publikasi yang dikeluarkan oleh Badan Pusat Statistik (BPS) Provinsi Jawa Barat, dalam usahanya memberikan informasi kepada para pengguna data mengenai publikasi-publikasi yang telah diterbitkan oleh BPS Provinsi Jawa Barat. Buku ini memuat periodisasi terbit, bahasa yang digunakan, tahun pertama kali dan terakhir terbit, nomor publikasi, nomor *international standard serial number* (ISSN) atau *international serial book number* (ISBN), jumlah halaman, serta abstraksi singkat yang digunakan pada publikasi-publikasi tersebut.

Buku Katalog Publikasi diterbitkan secara rutin satu kali dalam setahun. Koleksi yang ada di dalam Buku Katalog Publikasi tahun 2019 merupakan koleksi publikasi yang diterbitkan BPS Provinsi Jawa Barat pada tahun 2019. Publikasi publikasi tersebut dikelompokkan berdasarkan subyek utama yang terdiri atas: umum, kependudukan, social ekonomi, sosial, pertanian, Industri/pertambangan /energi/konstruksi, harga dan keuangan, perdagangan/transportasi/jasa/ pariwisata, dan agregat ekonomi dan isu ekonomi lainnya.

memper memudahkan pengguna data dalam memperoleh referensi tentang data dan informasi statistik, maka para pengguna data juga dapat mengakses publikasi-publikasi yang terdapat di dalam buku Katalog Publikasi ini melalui website resmi BPS (<http://www.jabar.bps.go.id>). Diharapkan buku Katalog Publikasi ini dapat memberikan pencerahan dan tambahan informasi kepada para pengguna data terkait dengan publikasi-publikasi yang telah diterbitkan pada tahun 2019 oleh BPS.

Akhirnya, kami berterima kasih kepada semua pihak yang telah berpartisipasi hingga terwujudnya publikasi ini.

Bandung, Juli 2020

Kepala BPS Provinsi Jawa Barat



Dyah Anugrah Kuswardani

PREFACE

The Book of Publications Catalog is one of the publications issued by the BPS-of Jawa Barat Pronince in its efforts to provide information to the user data on any publications that have been published by BPS. This book contains periodization published, the language used, the first and the last year of issue, and a number of international standard serial number (ISSN) or international serial book number (ISBN), number of pages, and a brief abstractionthat used in these publications.

This publication is published regularly once in a year. This book consists of information about the collection of BPS Jawa Barat Province publications issued in 2019. The publications are grouped by major subject consisting of: general, demographic, social economic, social, agricultural, industrial / mining / energy / construction, pricing and finance, trade/transportation/services/ tourism, and the aggregate economy and other economic issues.

To facilitate data users in finding references and statistics, then the data users can also access publications contained in the book of Publications Catalog through the official website BPS (<http://www.jabar.bps.go.id>).

This catalog is expected to provide additional insight and information to the users of data associated with publications that have been published in 2019 by BPS Jawa Barat Province. Finally, we thank to those who have participated to the realization of this publication.

Bandung, June 2020
Chief Statistician of
Jawa Barat Province


Dyah Anugrah Kuswardani

Sistem Penomoran Katalog Publikasi BPS

Penomoran Katalog Publikasi BPS telah digunakan sejak tahun 1999. Penomoran ini dirancang untuk mengelompokkan publikasi yang diterbitkan berdasarkan ciri-ciri yang sama ke dalam tata urutan sistematis dengan menggunakan Sistem Penomoran Katalog Publikasi BPS (disebut Katalog BPS).

Katalog BPS yang dibuat pada tahun 1999 memuat informasi tentang subyek setiap topik. Nomor terdiri atas

4 digit atau 11 digit dengan masing-masing digit merupakan kode pengelompokkan

- Digit pertama menggambarkan kelompok utama subyek, yaitu:

1 Umum (Multisubyek)

2 Sensus Penduduk dan Perumahan

3 Demografi

4 Statistik Sosial

5 Pertanian

6 Industri, Pertambangan, Energi, dan Konstruksi

7 Harga dan Keuangan

8 Perdagangan, Transportasi, Jasa dan Pariwisata

9 Neraca Nasional, Regional, dan Kegiatan Ekonomi lainnya.

- Digit kedua menyatakan sub kelompok dari kelompok utama

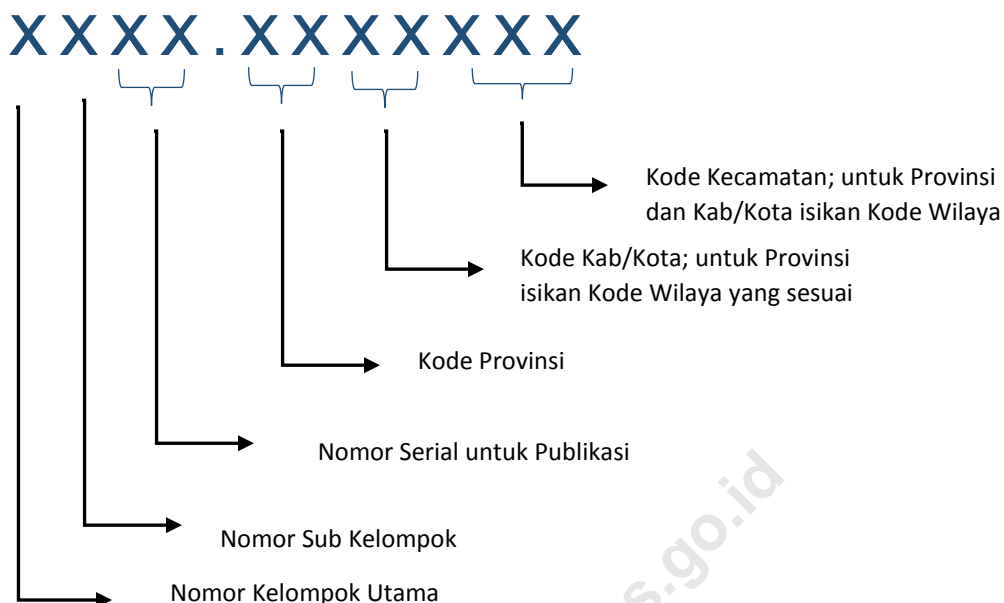
- Digit ketiga dan keempat menyatakan nomor serial yang merupakan nomor tetap untuk setiap publikasi

yang ada dalam katagori digit pertama dan kedua.

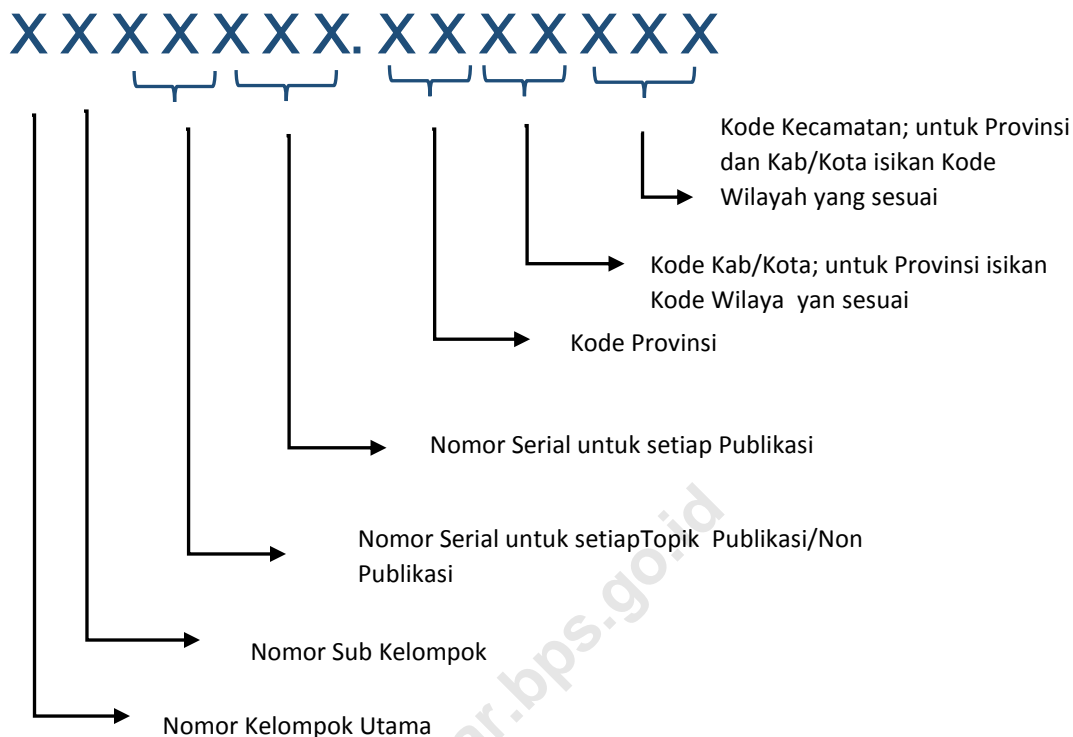
- Tujuh digit kode setelah tanda titik menunjukkan provinsi (2 digit pertama), kabupaten/kota (digit ketiga dan keempat), dan kecamatan (3 digit terakhir) atau wilayah yang dicakup oleh statistik.

Tujuh digit blank setelah tanda titik menyatakan hasil nasional, sedangkan 2 digit setelah tanda titik dan lima digit blank menunjukkan hasil provinsi, empat digit setelah tanda titik dan tiga *blank* menunjukkan hasil kabupaten/kota, tujuh digit setelah tanda titik menyatakan hasil kecamatan.

{Anatomi kode "Katalog BPS" lama (tahun 1999) sebagai berikut :



Pada pelaksanaannya dijumpai pemberian nomor katalog BPS yang kurang tepat karena kekeliruan dalam interpretasi penggolongan. Hal ini menyebabkan banyak nomor-nomor katalog yang tidak berada pada kelompok subyek yang semestinya. Berdasarkan kenyataan tersebut, maka dirasa perlu untuk dilakukan penyempurnaan Sistem Penomoran Katalog Publikasi BPS (Katalog BPS). Penyempurnaan tersebut utamanya dilakukan dengan mengidentifikasi setiap produk kegiatan statistik maupun hasil kompilasi produk administrasi yang dihasilkan oleh BPS Pusat maupun BPS Daerah. Sistem penomoran baru ini diterapkan mulai November 2007. Sistem ini diharapkan dapat memudahkan pengguna (user) dalam mencari informasi yang dibutuhkan melalui buku Katalog Publikasi BPS yang diterbitkan setiap tahun. Sistem Penomoran Katalog BPS yang baru diatur dengan anatomi sebagai berikut:



Perbandingan "Kelompok Utama" lama dan baru adalah sebagai berikut:

Kode	Katalog BPS Lama (1999)	Katalog BPS Baru (2006)
1	Umum (multi subjek)	Umum
2	Sensus Penduduk dan Perumahan	Kependudukan
3	Demografi	Sosial Ekonomi
4	Statistik Sosial	Sosial
5	Pertanian	Pertanian
6	Industri, Pertambangan, Energi, dan Konstruksi	Industri, Pertambangan, Energi, dan Konstruksi
7	Harga dan Keuangan	Harga dan Keuangan
8	Perdagangan, Transportasi, Jasa, dan Pariwisata	Perdagangan, Transportasi, Jasa, dan Pariwisata
9	Neraca Nasional, Regional, dan Kegiatan Ekonomi Lainnya	Agregat Ekonomi dan Isu Ekonomi Lainnya

BPS Publications Catalog Numbering System

BPS Publications Catalog Numbering has been used since 1999. This numbering was designed to classify publications based on same characteristics into systematic order by using BPS Publications Catalog Numbering System (also called BPS Catalog).

BPS Catalog which was made in 1999 contains information about subject for each topic. The number consists of 4 digits until 11 digits where each digit is a group code:

- First digit describes main group subject, namely:

1 General (Multisubject)

2 Population and Housing Census

3 Demography

4 Social Statistics

5 Agriculture

6 Industry, Mining, Energy, and Construction

7 Price and Finance

8 Trade, Transportation, Services, and Tourism

9 National Account, Regional Account and Other Economic Activities

- Second digit describes subgroup of the main group

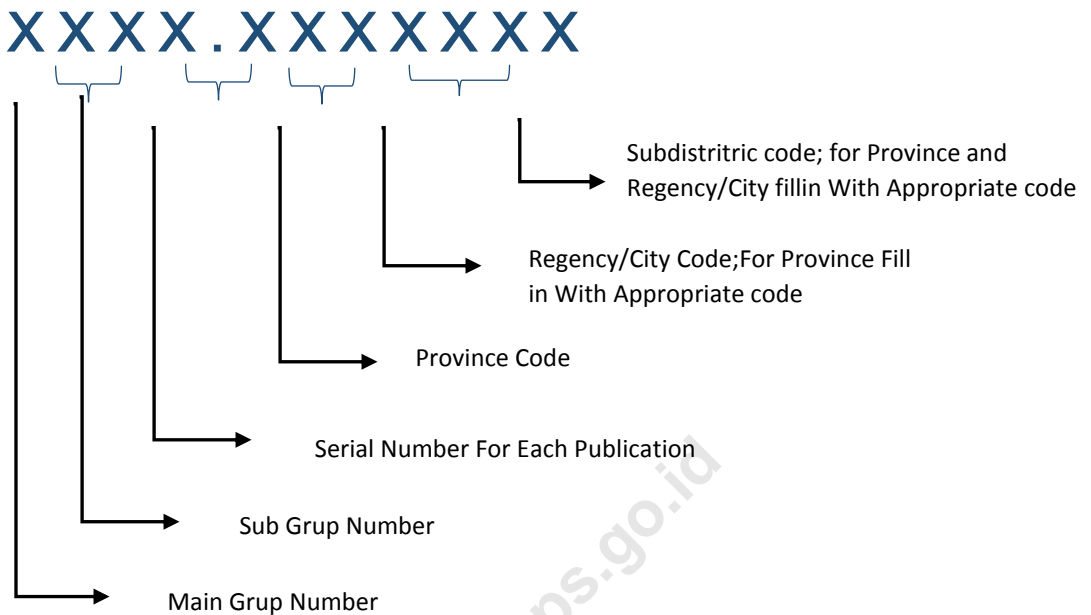
- Third and fourth digit describe serial number which is a fix number for each publication in first and second group category.

- Seven digits code after dot describe the province (2 digits), regency/city (the third and the fourth digits), and subdistrict (the last three digits).

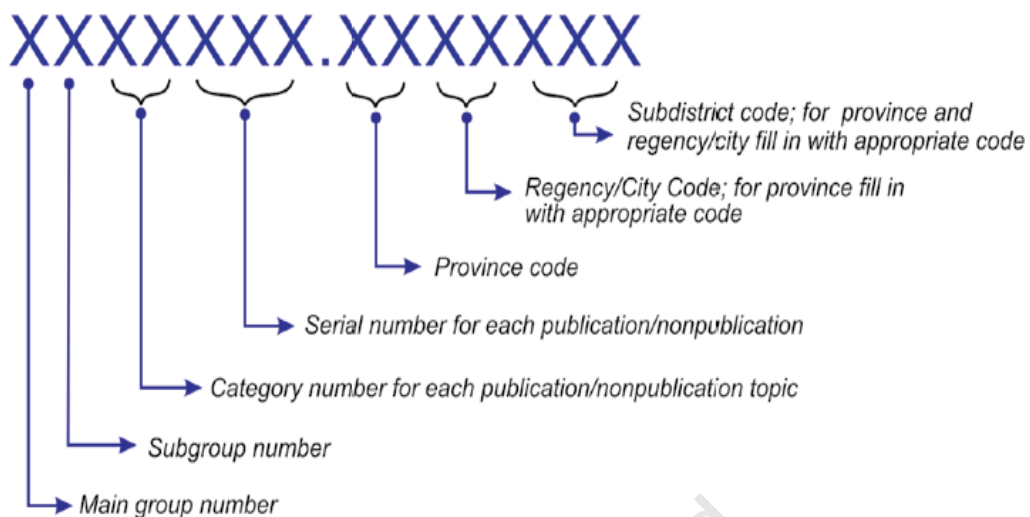
Seven blank digits after dot express national publication, while 2 digits after dot and five blank digits express provincial publication, four digits after dot and three blanks indicate regency/city publication, seven digits after the dot indicate subdistrict product.



The anatomy of old BPS Catalog (1999) is as follows:



In the implementation, it was found some inappropriateness in BPS Catalog numbering because of failure in interpreting the classification. These facts make many catalog numbers are not in proper subject group. Based on the fact, it is necessary to improve the BPS Publication Catalog Numbering System (BPS Catalog). The improvement is done by identifying every statistical activity product and the result of compilation of administration product produced by central and regional office of BPS. This new numbering system has been applied from November 2007. This system hopefully can assist the users in searching needed information through the book of BPS Publication Catalog that is published annually. The Anatomy of new BPS Catalog Numbering System is as follows:



The comparison between old and new "Main Group" are as follow:

Code	OLD BPS CATALOG (1999)	NEW BPS CATALOG (2006)
1	General (Multi Subject)	General
2	Population and Housing Census	Population
3	Demography	Socio-Economics
4	Social Statistics	Social Affair
5	Agriculture	Agriculture
6	Industry, Mining, Energy, and Construction	Industry, Mining, Energy, and Construction
7	Price and Finance	Price and Finance
8	Trade, Transportation, Service and Tourism	Trade, Transportation, Service and Tourism
9	National Account, Regional Account, and Other Economic Activities	Economic Aggregate and Other Economic Issues

Panduan



Katalog BPS: 1205001.32

Katalog Publikasi Badan Pusat Statistik 2017

Judul

Tahunan; Indonesia dan Inggris; 1984; 2017; 03220.1718; 1907-1132; xii+91

Terbit Pertama

Terbitan Baru

No. Publikasi

Publikasi ini berisi informasi publikasi yang diterbitkan BPS Pusat. Informasi yang disajikan antara lain: judul, frekuensi terbit, tahun terbit pertama dan terakhir, ISBN/ISSN dan abstraksi dari setiap publikasi.

Periode Terbit

Bahasa

ISBN/ISSN

Jumlah Halaman

Keterangan

Kulit Muka

Guidance



Catalog BPS: 1205001.32

Titel

Publications Catalog 2019: BPS Statistic Indonesia

Annually; Indonesia and English; 1984; 2017; 03220.1718; 1907-1132; xii+91

First Issue

Latest Issue

Publication Number

This publication contains information of publications which are published by BPS. The characteristic provided here are title, frequency, date of first and latest issue, title, ISBN or ISSN, and abstraction..

Language

ISBN/ISSN

Number Of Page

Frequency

Information

Cover

DAFTAR ISI/CONTENT

Kata Pengantar/*Preface* V

Sistem Penomoran Katalog Publikasi BPS VII

BPS Publications Catalog Numbering System

Panduan/*Guidance* XIII

Daftar Isi/*Contents* XV

Umum/*General* 3

Kependudukan/*Population* 27

Sosial Ekonomi/*Socio-Economic* 53

Sosial/*Social* 63

Pertanian/*Agriculture* 69

Industri, Pertambangan, Energi, dan Konstruksi 79

Industry, Mining, Energy, and Construction

Harga dan Keuangan/*Price and Finance* 85

Perdagangan, Transportasi, Jasa, dan Pariwisata 93

Trade, Transportation, Service, and Tourism

Agregat Ekonomi dan Isu Ekonomi Lainnya 99

Economic Aggregate and Other Economic Issues

<https://jabar.bps.go.id>



1

Umum *General*

Memuat publikasi-publikasi yang muatannya beraneka ragam (multisubyek) dan publikasi yang tidak dapat digolongkan ke dalam kelompok utama lain, seperti organisasi BPS, peta, dan direktori/daftar nama.

This main group contains publications, which includes publications with various subject (multisubject) and publications that can not be classified into other main groups, such



<https://jabar.bps.go.id>



Provinsi Jawa Barat Dalam Angka 2019

Jawa Barat Province in Figures 2019

Tahunan/Annually; Indonesia dan Inggris/Indonesia and English; -; 2018;32560.1913; 0215-2169;xi + 497



Provinsi Jawa Barat Dalam Angka 2019 merupakan seri publikasi tahunan BPS Provinsi Jawa Barat yang menyajikan beragam jenis data yang bersumber dari BPS dan institusi lain. Publikasi ini memuat gambaran umum tentang keadaan geografi dan iklim, pemerintahan, serta perkembangan kondisi sosial-demografi dan perekonomian di Provinsi Jawa Barat. Untuk memudahkan pemahaman dan pemanfaatan data, disertakan juga penjelasan teknis dari setiap jenis statistik yang disajikan.



SCAN BARCODE
UNTUK UNDUH
PUBLIKASI INI

Jawa Barat Province in Figures 2019 is an annual publication presenting various data from BPS-Statistics of Jawa Barat Province and other agencies. The publication provides general pictures of geographic and climate conditions, government, and key socio-demographic and economic characteristics of Jawa Barat Province. Technical notes for each statistics are also featured in this publication to provide a better understanding in interpreting the data.

Statistik Daerah Provinsi Jawa Barat 2019

Regional Statistics of Jawa Barat Province 2019

Tahunan/Annually; Indonesia dan Inggris/Indonesia and English; -; 2018;32550.1906 ; 9.772477.426DD3 XVI+69

Publikasi Statistik Daerah Provinsi Jawa Barat merupakan publikasi rutin yang diterbitkan BPS Provinsi Jawa Barat untuk melengkapi publikasi statistik lainnya. Publikasi ini berisi berbagai data dan informasi statistik terpilih seputar Provinsi Jawa Barat, yang dianalisis secara sederhana untuk membantu pengguna data memahami perkembangan pembangunan serta potensi Jawa Barat. Materi yang disajikan dalam Statistik Daerah Provinsi Jawa Barat 2019 memuat berbagai informasi/indikator terpilih yang terkait dengan berbagai lapangan usaha di Jawa Barat. dan diharapkan dapat menjadi rujukan/kajian dalam perencanaan dan evaluasi pembangunan di Jawa Barat.



Regional Statistics of Jawa Barat Province is a routine publication issued by the BPS-Statistics Jawa Barat Province to complete other statistical publications. This publication contains various selected statistics data and information about Jawa Barat Province, which are analyzed in a simple way to help data users understand the development of development and the potential of Jawa Barat. The material presented in Jawa Barat in Figure 2019 contains a variety of selected information / indicators related to various business fields in Jawa Barat and is expected to be a reference material / study in the development planning and evaluation in Jawa Barat.



SCAN BARCODE
UNTUK UNDUH
PUBLIKASI INI

Analisis Hasil Survei Kebutuhan Data Provinsi Jawa Barat 2018

Analysis of Survey Results Data Requirement in Jawa Barat Province 2018

Tahunan/Annually; Indonesia dan Inggris/Indonesia and English; -; 2018 ;32560.1917; XII+88



Survei Kebutuhan Data (SKD) dilakukan dalam rangka meningkatkan kualitas data dan informasi statistik serta memberikan pelayanan publik yang lebih baik. SKD dirancang untuk mengidentifikasi tingkat kebutuhan dan tingkat kepuasan pengguna data terhadap data dan pelayanan BPS. Analisis Hasil Survei Kebutuhan Data Provinsi Jawa Barat 2018 disajikan dalam bentuk publikasi yang berisi analisis karakteristik konsumen, analisis kebutuhan data, analisis kepuasan kualitas data, dan analisis performa unit pelayanan. Analisis ini dilengkapi dengan penyajian dalam bentuk Indeks Kepuasan Konsumen (IKK) dan Indeks Persepsi Anti Korupsi (IPAK).



SCAN BARCODE
UNTUK UNDUH
PUBLIKASI INI

Data Requirements Survey is carried out in order to improve the quality of data and statistical information and provide better public services. Data Requirements Survey is designed to identify the level of needs and level of satisfaction of data users with BPS data and services. Analysis of Data Requirements Survey Results in Jawa Barat Province 2018 is presented in the form of publications containing analysis of consumer characteristics, data needs analysis, data quality satisfaction analysis, and service unit performance analysis. This analysis is complemented by a presentation in the form

of the Consumer Satisfaction Index and the Anti-Corruption Perception Index

Ringkasan Metadata Kegiatan Statistik Sektoral dan Khusus Provinsi Jawa Barat 2017

Summary of Sectoral and Special Statistics Activity Metadata in Jawa Barat Province 2017

Tahunan/Annually; Indonesia dan Inggris/Indonesia and English; 2017;32560.1909; 978-602-5745-22-5 X+56



Publikasi ini berisikan metadata kegiatan statistik sektoral dari K/L ataupun OPD yang dikumpulkan oleh BPS Provinsi Jawa Barat dan BPS Kabupaten/Kota pada tahun 2017 dengan menggunakan kuesioner Q-Metadata. Ringkasan metadata kegiatan yang ditampilkan dalam buku ini hanya poin-poin penting saja dari sebuah dokumen kuesioner Q-Metadata, yang mana untuk melihat lebih lengkapnya dapat mengunjungi website : <https://sirusa.bps.go.id>



SCAN BARCODE
UNTUK UNDUH
PUBLIKASI INI

This publication contains the summary of sectoral or special statistical activities metadata from the Ministry, Institutions or OPD collected by the BPS-Statistics of Jawa Barat Province and BPS-Statistics of Regency/Municipality on year 2017 using the Q-Metadata questionnaire. A summary of the activity metadata displayed in this book are only key points from a Q-Metadata questionnaire document, detail metadata of sectoral or special statistical activities can be seen on website: <https://sirusa.bps.go.id>

Master File Desa Provinsi Jawa Barat 2019

Master File of Village in Jawa Barat Province 2019

Tahunan/Annually; Indonesia dan Inggris/Indonesia and English; 2018;32560.1915: 978-602-5745-26-3; VIII + 461

Wilayah kerja Statistik adalah wilayah kerja untuk kegiatan sensus dan survei yang diselenggarakan oleh Badan Pusat Statistik. Informasi Wilayah Kerja Statistik yang dipergunakan berisi Kode dan Nama Wilayah Kerja Statistik yang meliputi kode dan Nama provinsi, kode dan nama Kabupaten/Kota, kode dan nama Kecamatan dan kode dan nama desa/kelurahan. Master File Desa merupakan salah satu bagian dari Wilayah Kerja Statistik yang digunakan sebagai acuan nama-nama desa pada kegiatan sensus dan survei. Pada semester 1 Tahun 2019, terdapat 27 Kabupaten/Kota, 627 Kecamatan, dan 5.957 Desa/Kelurahan di Jawa Barat. Tidak terjadi perubahan jumlah wilayah kerja statistik dari hasil pemutakhiran Master File Desa yang dilaksanakan pada semester 2 Tahun 2018 dan semester 1 tahun 2018.



Wilayah Kerja Statistik (Statistical Work Area) is used in all of censuses and surveys that held by Indonesian Statistics (BPS). Statistical Work Area contains of areal codes and names. They are code(s) and name(s) of province, cities/counties, districts, and sub-districts/villages. In the first half of 2019, there are 27 cities/counties, 627 districts, 5.957 sub-districts/villages in West Java. It is remain unchanged from second semester of 2018.




SCAN BARCODE
UNTUK UNDUH
PUBLIKASI INI

Katalog Publikasi BPS Provinsi Jawa Barat 2017

BPS - Statistics of Jawa Barat Publications Catalog 2017

Tahunan/Annually; Indonesia dan Inggris/Indonesia and English;



Buku Katalog Publikasi BPS Provinsi Jawa Barat diterbitkan satu kali dalam setahun. Koleksi yang ada di dalam Buku Katalog Publikasi BPS Provinsi Jawa Barat tahun 2017 merupakan koleksi publikasi yang diterbitkan BPS Provinsi Jawa Barat pada tahun 2017. Publikasi-publikasi tersebut dikelompokkan berdasarkan subyek utama yang terdiri atas: umum, kependudukan, sosial ekonomi, sosial, pertanian, industri/pertambangan/energi/konstruksi, harga dan keuangan, perdagangan/transportasi/jasa/pariwisata, dan agregat ekonomi dan isu ekonomi lainnya.



SCAN BARCODE
UNTUK UNDUH
PUBLIKASI INI

The Book of Publications Catalog BPS - Statistics of Jawa Barat Province is published regularly once in a year. This book consists of information about the collection of BPS-Statistics of Jawa Barat Province publications issued in 2017. The publications are grouped by major subject consisting of: general, demographic, social economic, social, agricultural, industrial/mining/energy/construction, pricing and finance, trade/transportation/services/tourism, and the aggregate economy and other economic issues.

Statistik Pengunjung PST dan Website BPS Provinsi Jawa Barat 2018

PST and Website Visitor Statistics in BPS-Statisticsff Jawa Barat Province 2018

Tahunan/Annually; Indonesia dan Inggris/Indonesia and English;2018;32560.1910; 978-602-5745-21-8;X +85

Publikasi ini berisikan metadata kegiatan statistik sektoral dari K/L ataupun OPD yang dikumpulkan oleh BPS Provinsi Jawa Barat dan BPS Kabupaten/Kota pada tahun 2017 dengan menggunakan kuesioner Q-Metadata. Ringkasan metadata kegiatan yang ditampilkan dalam buku ini hanya poin-poin penting saja dari sebuah dokumen kuesioner Q-Metadata, yang mana untuk melihat lebih lengkapnya dapat mengunjungi website : <https://sirusa.bps.go.id>



This publication contains the summary of sectoral or special statistical activities metadata from the Ministry, Institutions or OPD collected by the BPS-Statistics of Jawa Barat Province and BPS-Statistics of Regency/Municipality on year 2017 using the Q-Metadata questionnaire. A summary of the activity metadata displayed in this book are only key points from a Q-Metadata questionnaire document, detail metadata of sectoral or special statistical activities can be seen on website: <https://sirusa.bps.go.id>



SCAN BARCODE
UNTUK UNDUH
PUBLIKASI INI

Analisis Isu Terkini Provinsi Jawa Barat 2019

Analysis of Current Issues in Jawa Barat Province 2019

Tahunan/Annually; Indonesia dan Inggris/Indonesia and English;2019;32560.1924; 978-602-5745-37-9 ;VII+72



SCAN BARCODE
UNTUK UNDUH
PUBLIKASI INI

Analisis Isu Terkini Provinsi Jawa Barat 2019 merupakan publikasi Badan Pusat Statistik Provinsi Jawa Barat yang menyajikan gambaran fenomena yang terjadi pada tahun 2019 atau kondisi yang mungkin berkembang di tahun mendatang. Publikasi ini membahas dua tema. Tema Pertama “ Analisis Potensi Kawasan Segitiga Rebana Sebagai Kawasan Ekonomi Baru di Jawa Barat”. Tema ini dipilih dengan latar belakang program Pemerintah Provinsi Jawa Barat yang mendorong pembangunan dan industrialisasi di Jawa Barat bagian timur, diantaranya Kawasan Segitiga Rebana. Tema kedua berjudul “Identifikasi Negara Mitra Dagang Potensial”. Tema ini dipilih untukantisipasi adanya pengaruh perang dagang Amerika Serikat dan China terhadap penurunan neraca perdagangan Jawa Barat.

Analysis of Current Issues in Jawa Barat Province 2019 is a publication of BPS-Statistics of Jawa Barat Province which presents an overview of phenomena that occur in 2019 or conditions that may develop in the coming year. This publication discusses two themes. The First Theme "Analysis of the Potential of the Segitiga Rebana Region as a New Economic Zone in Jawa Barat". This theme was chosen against the background of the Jawa Barat Provincial Government program which encouraged development and industrialization in eastern Jawa Barat, including the Segitiga Rebana Region. The second theme is titled "Identification of Potential Trading Partner Countries". This theme was chosen to anticipate the influence of the United States and China trade wars on the decline of the Jawa Barat trade balance.

Profil Pengunjung Pelayanan Statistik Terpadu (PST) BPS Provinsi Jawa Barat 2016-2018

Profile of Visitors in Integrated Statistics Service BPS-Statistic of Jawa Barat Province 2016-2018

Tahunan/Annually; Indonesia dan Inggris/Indonesia and English;2018;32560.1918; 978-602-5745-25-6 ;x+88

Penyajian profil pengunjung dalam publikasi Profil Pengunjung Pelayanan Statistik Terpadu (PST) BPS Provinsi Jawa Barat 2016-2018 dimaksudkan untuk mengevaluasi pelayanan statistik pada Pelayanan Statistik Terpadu yang merupakan perpustakaan khusus yang diselenggarakan BPS Provinsi Jawa Barat selama tahun 2016 hingga 2018. Penyusunan publikasi ini bertujuan untuk meningkatkan kualitas pelayanan informasi statistik bagi semua pihak, serta memberikan pelayanan yang lebih tepat sasaran. Publikasi ini menyajikan perkembangan dan informasi pengunjung PST BPS Provinsi Jawa Barat menurut beberapa karakteristik. Data publikasi ini dapat menjadi bahan evaluasi BPS Provinsi Jawa Barat untuk memberikan pelayanan/akses data yang lebih baik, lebih cepat, lebih mudah dan lebih murah serta berkualitas.



SCAN BARCODE
UNTUK UNDUH
PUBLIKASI INI

Presentation of visitor profiles in the publication of the Visitor Profile Integrated Statistics Services (PST) BPS Jawa Barat Province 2016-2018 is intended to evaluate statistical services at the Integrated Statistics Service which is a special library that was organized by BPS Jawa Barat Province during 2016 to 2018. The preparation of this publication aims to improve the quality of statistical information services for all parties, as well as provide services that are more targeted. This publication presents developments and information on BPS PST visitors in Jawa Barat Province according to several characteristics. This publication data can be a material for evaluation by BPS in Jawa Barat Province to provide better, faster, easier and cheaper services and quality data

Kompilasi Berita Resmi Statistik BPS Provinsi Jawa Barat 2018

Press Release Compilation of BPS-Statistics of Jawa Barat Province 2018

Tahunan/Annually; Indonesia dan Inggris/Indonesia and English;2018; 32560.1901; 2654-6892 ;x11+ 750



Kompilasi BRS Provinsi Jawa Barat memuat tentang Perkembangan Indeks Harga Konsumen/Inflasi, Perkembangan Nilai Tukar Petani (NTP), Perkembangan Tingkat Penghunian Kamar Hotel dan Ekspor-Impor secara bulanan. Selain itu dirilis juga Pertumbuhan Ekonomi, Pertumbuhan Produksi Industri Manufaktur Besar dan Sedang, Indeks Tendensi Konsumen (ITK), emiskinan dan Ketimpangan, Tingkat Pengangguran, Indeks Demokrasi Indonesia (IDI), Hasil Kerangka Sampel Area 2018 (Produksi Padi) dan Potensi Desa 2018



SCAN BARCODE
UNTUK UNDUH
PUBLIKASI INI

Press Release Compilation of BPS-Statistics of Jawa Barat Province 2018 contains the Consumer Price Index / Inflation, Farmer Exchange Rates (NTP), Hotel Room Occupancy Rates and Import-Export on a monthly basis. In addition, Economic Growth, Production Growth of Large Manufacturing Industries and Medium, Consumer Tendency Index (ITK), Poverty and Inequality, Unemployment Rate, Indonesian Democracy Index (IDI), the Sample Framework Area Results 2018 (Rice Production) and Village Potential 201

<https://jawa.bps.go.id>

Indikator Statistik Terkini Provinsi Jawa Barat 2019, Edisi Desember *Latest Statistics Indicator of Jawa Barat Province 2019, Desember Edition*

Tahunan/Annually; Indonesia dan Inggris/Indonesia and English; 2019; 32560.1921; 2654-6906; VIII+88

Sesuai dengan amanat UU Nomor 16 Tahun 1997 tentang Statistik dan PP Nomor 51 Tahun 1999 tentang Penyelenggaraan Statistik, Badan Pusat Statistik (BPS) sebagai lembaga publik memiliki tugas dan tanggung jawab menyediakan data dan informasi di bidang statistik. Buku Indikator Statistik Terkini Provinsi Jawa Barat 2019 merupakan salah satu wujud pelayanan dalam penyediaan data statistik. Buku ini berisi berbagai informasi dan indikator penting terkini yang bersumber dari sensus, survei dan hasil analisis yang disusun oleh BPS Provinsi Jawa Barat. Indikator Statistik Terkini terwujud berkat kerja sama yang baik antar bidang kerja di BPS Provinsi Jawa Barat. Semoga buku ini dapat bermanfaat bagi semua pihak terutama dalam menyusun perencanaan dan kebijakan pembangunan serta berbagai kajian ilmiah.



SCAN BARCODE
UNTUK UNDUH
PUBLIKASI INI

In accordance with the mandate of Law Number 16 of 1997 on Statistics and Government Regulation No. 51 Year 1999 on the Implementation of Statistics, BPS -Statistics of Indonesia as a public institution has the duty and responsibility to provide data and information in the field of statistics. The West Java Province 2019 Latest Statistical Indicator Book is one form of service in providing statistical data. This book contains a variety of important information and the latest indicators derived from census surveys and the results of the analysis prepared by Statistics of Jawa Barat. Latest statistics indicators realized thanks to the good cooperation between the work areas Statistics of Jawa Barat. Hopefully this book can be beneficial for all parties, especially in planning and development policies as well as numerous scientific studies.

Indikator Statistik Terkini Provinsi Jawa Barat 2019, Edisi September *Latest Statistics Indicator of Jawa Barat Province 2019, September Edition*

Tahunan/Annually; Indonesia dan Inggris/Indonesia and English;2019; 32560.1921; 2654-6906;VIII+88



SCAN BARCODE
UNTUK UNDUH
PUBLIKASI INI

Sesuai dengan amanat UU Nomor 16 Tahun 1997 tentang Statistik dan PP Nomor 51 Tahun 1999 tentang Penyelenggaraan Statistik, Badan Pusat Statistik (BPS) sebagai lembaga publik memiliki tugas dan tanggung jawab menyediakan data dan informasi di bidang statistik. Buku Indikator Statistik Terkini Provinsi Jawa Barat 2019 merupakan salah satu wujud pelayanan dalam penyediaan data statistik. Buku ini berisi berbagai informasi dan indikator penting terkini yang bersumber dari sensus, survei dan hasil analisis yang disusun oleh BPS Provinsi Jawa Barat.

In accordance with the mandate of Law Number 16 of 1997 on Statistics and Government Regulation No. 51 Year 1999 on the Implementation of Statistics, BPS - Statistics of Indonesia as a public institution has the duty and responsibility to provide data and information in the field of statistics. The West Java Province 2019 Latest Statistical Indicator Book is one form of service in providing statistical data. This book contains a variety of important information and the latest indicators derived from census surveys and the results of the analysis prepared by Statistics of Jawa Barat.

Indikator Statistik Terkini Provinsi Jawa Barat 2019, Edisi Agustus Latest Statistics Indicator of Jawa Barat Province 2019, August Edition

Tahunan/Annually; Indonesia dan Inggris/Indonesia and English;2019; 32560.1921; 2654-6906;VIII+88

Sesuai dengan amanat UU Nomor 16 Tahun 1997 tentang Statistik dan PP Nomor 51 Tahun 1999 tentang Penyelenggaraan Statistik, Badan Pusat Statistik (BPS) sebagai lembaga publik memiliki tugas dan tanggung jawab menyediakan data dan informasi di bidang statistik. Buku Indikator Statistik Terkini Provinsi Jawa Barat 2019 merupakan salah satu wujud pelayanan dalam penyediaan data statistik. Buku ini berisi berbagai informasi dan indikator penting terkini yang bersumber dari sensus, survei dan hasil analisis yang disusun oleh BPS Provinsi Jawa Barat.



SCAN BARCODE
UNTUK UNDUH
PUBLIKASI INI

In accordance with the mandate of Law Number 16 of 1997 on Statistics and Government Regulation No. 51 Year 1999 on the Implementation of Statistics, BPS -Statistics of Indonesia as a public institution has the duty and responsibility to provide data and information in the field of statistics. The West Java Province 2019 Latest Statistical Indicator Book is one form of service in providing statistical data. This book contains a variety of important information and the latest indicators derived from census surveys and the results of the analysis prepared by Statistics of Jawa Barat.

Indikator Statistik Terkini Provinsi Jawa Barat 2019, Edisi Juli

Latest Statistics Indicator of Jawa Barat Province 2019, July Edition

Tahunan/Annually; Indonesia dan Inggris/Indonesia and English; 2019; 32560.1921; 2654-6906; VIII+88



SCAN BARCODE
UNTUK UNDUH
PUBLIKASI INI

Sesuai dengan amanat UU Nomor 16 Tahun 1997 tentang Statistik dan PP Nomor 51 Tahun 1999 tentang Penyelenggaraan Statistik, Badan Pusat Statistik (BPS) sebagai lembaga publik memiliki tugas dan tanggung jawab menyediakan data dan informasi di bidang statistik. Buku Indikator Statistik Terkini Provinsi Jawa Barat 2019 merupakan salah satu wujud pelayanan dalam penyediaan data statistik. Buku ini berisi berbagai informasi dan indikator penting terkini yang bersumber dari sensus, survei dan hasil analisis yang disusun oleh BPS Provinsi Jawa Barat. Indikator Statistik Terkini terwujud berkat kerja sama yang baik antar bidang kerja di BPS Provinsi Jawa Barat. Semoga buku ini dapat bermanfaat bagi semua pihak terutama dalam menyusun perencanaan dan kebijakan pembangunan serta berbagai kajian ilmiah.


In accordance with the mandate of Law Number 16 of 1997 on Statistics and Government Regulation No. 51 Year 1999 on the Implementation of Statistics, BPS -Statistics of Indonesia as a public institution has the duty and responsibility to provide data and information in the field of statistics. The West Java Province 2019 Latest Statistical Indicator Book is one form of service in providing statistical data. This book contains a variety of important information and the latest indicators derived from census surveys and the results of the analysis prepared by Statistics of Jawa Barat. Latest statistics indicators realized thanks to the good cooperation between the work areas Statistics of Jawa Barat. Hopefully this book can be beneficial for all parties, especially in planning and development policies as well as numerous scientific studies.

Indikator Statistik Terkini Provinsi Jawa Barat 2019, Edisi Juni

Latest Statistics Indicator of Jawa Barat Province 2019, June Edition

Tahunan/Annually; Indonesia dan Inggris/Indonesia and English; 2019; 32560.1921; 2654-6906; VIII+88

Sesuai dengan amanat UU Nomor 16 Tahun 1997 tentang Statistik dan PP Nomor 51 Tahun 1999 tentang Penyelenggaraan Statistik, Badan Pusat Statistik (BPS) sebagai lembaga publik memiliki tugas dan tanggung jawab menyediakan data dan informasi di bidang statistik. Buku Indikator Statistik Terkini Provinsi Jawa Barat 2019 merupakan salah satu wujud pelayanan dalam penyediaan data statistik. Buku ini berisi berbagai informasi dan indikator penting terkini yang bersumber dari sensus, survei dan hasil analisis yang disusun oleh BPS Provinsi Jawa Barat. Indikator Statistik Terkini terwujud berkat kerja sama yang baik antar bidang kerja di BPS Provinsi Jawa Barat. Semoga buku ini dapat bermanfaat bagi semua pihak terutama dalam menyusun perencanaan dan kebijakan pembangunan serta berbagai kajian ilmiah



SCAN BARCODE
UNTUK UNDUH
PUBLIKASI INI

In accordance with the mandate of Law Number 16 of 1997 on Statistics and Government Regulation No. 51 Year 1999 on the Implementation of Statistics, BPS -Statistics of Indonesia as a public institution has the duty and responsibility to provide data and information in the field of statistics. The West Java Province 2019 Latest Statistical Indicator Book is one form of service in providing statistical data. This book contains a variety of important information and the latest indicators derived from census surveys and the results of the analysis prepared by Statistics of Jawa Barat.

Latest statistics indicators realized thanks to the good cooperation between the work areas Statistics of Jawa Barat. Hopefully this book can be beneficial for all parties, especially in planning and development policies as well as numerous scientific studies.

Indikator Statistik Terkini Provinsi Jawa Barat 2019, Edisi Mei *Latest Statistics Indicator of Jawa Barat Province 2019, May Edition*

Tahunan/Annually; Indonesia dan Inggris/Indonesia and English;2019; 32560.1921; 2654-6906;VIII+88



Sesuai dengan amanat UU Nomor 16 Tahun 1997 tentang Statistik dan PP Nomor 51 Tahun 1999 tentang Penyelenggaraan Statistik, Badan Pusat Statistik (BPS) sebagai lembaga publik memiliki tugas dan tanggung jawab menyediakan data dan informasi di bidang statistik. Buku Indikator Statistik Terkini Provinsi Jawa Barat 2019 merupakan salah satu wujud pelayanan dalam penyediaan data statistik. Buku ini berisi berbagai informasi dan indikator penting terkini yang bersumber dari sensus, survei dan hasil analisis yang disusun oleh BPS Provinsi Jawa Barat.



SCAN BARCODE
UNTUK UNDUH
PUBLIKASI INI

In accordance with the mandate of Law Number 16 of 1997 concerning Statistics and Government Regulation Number 51 of 1999 concerning the Implementation of Statistics, the BPS-Statistics of Indonesia as a public institution has the duties and responsibilities of providing data and information in the statistical field. The Latest Statistics Indicator of Jawa Barat Province 2019 Book is one form of service in providing statistical data. This book contains the latest important information and indicators sourced from the census, survey and analysis results compiled by BPS-Statistics of Jawa Barat Province.

Indikator Statistik Terkini Provinsi Jawa Barat 2019, Edisi April *Latest Statistics Indicator of Jawa Barat Province 2019, April Edition*

Tahunan/Annually; Indonesia dan Inggris/Indonesia and English; 2019; 32560.1921; 2654-6906; VIII+88

Sesuai dengan amanat UU Nomor 16 Tahun 1997 tentang Statistik dan PP Nomor 51 Tahun 1999 tentang Penyelenggaraan Statistik, Badan Pusat Statistik (BPS) sebagai lembaga publik memiliki tugas dan tanggung jawab menyediakan data dan informasi di bidang statistik. Buku Indikator Statistik Terkini Provinsi Jawa Barat 2019 merupakan salah satu wujud pelayanan dalam penyediaan data statistik. Buku ini berisi berbagai informasi dan indikator penting terkini yang bersumber dari sensus, survei dan hasil analisis yang disusun oleh BPS Provinsi Jawa Barat



SCAN BARCODE
UNTUK UNDUH
PUBLIKASI INI

In accordance with the mandate of Law Number 16 of 1997 concerning Statistics and Government Regulation Number 51 of 1999 concerning the Implementation of Statistics, the BPS-Statistics of Indonesia as a public institution has the duties and responsibilities of providing data and information in the statistical field. The Latest Statistics Indicator of Jawa Barat Province 2019 Book is one form of service in providing statistical data. This book contains the latest important information and indicators sourced from the census, survey and analysis results compiled by BPS-Statistics of Jawa Barat Province.

Indikator Statistik Terkini Provinsi Jawa Barat 2019, Edisi Maret *Latest Statistics Indicator of Jawa Barat Province 2019, March Edition*

Tahunan/Annually; Indonesia dan Inggris/Indonesia and English;2019; 32560.1921; 2654-6906;VIII+88



SCAN BARCODE
UNTUK UNDUH
PULIRIKASI INI


Sesuai dengan amanat UU Nomor 16 Tahun 1997 tentang Statistik dan PP Nomor 51 Tahun 1999 tentang Penyelenggaraan Statistik, Badan Pusat Statistik (BPS) sebagai lembaga publik memiliki tugas dan tanggung jawab menyediakan data dan informasi di bidang statistik. Buku Indikator Statistik Terkini Provinsi Jawa Barat 2019 merupakan salah satu wujud pelayanan dalam penyediaan data statistik. Buku ini berisi berbagai informasi dan indikator penting terkini yang bersumber dari sensus, survei dan hasil analisis yang disusun oleh BPS Provinsi Jawa Barat.

In accordance with the mandate of Law Number 16 of 1997 concerning Statistics and Government Regulation Number 51 of 1999 concerning the Implementation of Statistics, the BPS-Statistics of Indonesia as a public institution has the duties and responsibilities of providing data and information in the statistical field. The Latest Statistics Indicator of Jawa Barat Province 2019 Book is one form of service in providing statistical data. This book contains the latest important information and indicators sourced from the census, survey and analysis results compiled by BPS-Statistics of Jawa Barat Province.

Indikator Statistik Terkini Provinsi Jawa Barat 2019, Edisi Februari *Latest Statistics Indicator of Jawa Barat Province 2019, February Edition*

Tahunan/Annually; Indonesia dan Inggris/Indonesia and English;2019; 32560.1921;
2654-6906;VIII+88

Sesuai dengan amanat UU Nomor 16 Tahun 1997 tentang Statistik dan PP Nomor 51 Tahun 1999 tentang Penyelenggaraan Statistik, Badan Pusat Statistik (BPS) sebagai lembaga publik memiliki tugas dan tanggung jawab menyediakan data dan informasi di bidang statistik. Buku Indikator Statistik Terkini Provinsi Jawa Barat 2019 merupakan salah satu wujud pelayanan dalam penyediaan data statistik. Buku ini berisi berbagai informasi dan indikator penting terkini yang bersumber dari sensus, survei dan hasil analisis yang disusun oleh BPS Provinsi Jawa Barat.



In accordance with the mandate of Law Number 16 of 1997 concerning Statistics and Government Regulation Number 51 of 1999 concerning the Implementation of Statistics, the BPS-Statistics of Indonesia as a public institution has the duties and responsibilities of providing data and information in the statistical field. The Latest Statistics Indicator of Jawa Barat Province 2019 Book is one form of service in providing statistical data. This book contains the latest important information and indicators sourced from the census, survey and analysis results compiled by BPS-Statistics of Jawa Barat Province.

SCAN BARCODE
UNTUK UNDUH
PUBLIKASI INI

Indikator Statistik Terkini Provinsi Jawa Barat 2019, Edisi Januari *Latest Statistics Indicator of Jawa Barat Province 2019, January Edition*

Tahunan/Annually; Indonesia dan Inggris/Indonesia and English;2019; 32560.1921; 2654-6906;VIII+88



SCAN BARCODE
UNTUK UNDUH
PUBLIKASI INI

Sesuai dengan amanat UU Nomor 16 Tahun 1997 tentang Statistik dan PP Nomor 51 Tahun 1999 tentang Penyelenggaraan Statistik, Badan Pusat Statistik (BPS) sebagai lembaga publik memiliki tugas dan tanggung jawab menyediakan data dan informasi di bidang statistik. Buku Indikator Statistik Terkini Provinsi Jawa Barat 2019 merupakan salah satu wujud pelayanan dalam penyediaan data statistik. Buku ini berisi berbagai informasi dan indikator penting terkini yang bersumber dari sensus, survei dan hasil analisis yang disusun oleh BPS Provinsi Jawa Barat.

In accordance with the mandate of Law Number 16 of 1997 concerning Statistics and Government Regulation Number 51 of 1999 concerning the Implementation of Statistics, the BPS-Statistics of Indonesia as a public institution has the duties and responsibilities of providing data and information in the statistical field. The Latest Statistics Indicator of Jawa Barat Province 2019 Book is one form of service in providing statistical data. This book contains the latest important information and indicators sourced from the census, survey and analysis results compiled by BPS-Statistics of Jawa Barat Province.

Berita Resmi Statistik dalam Infografis BPS Provinsi Jawa Barat 2018

Press Release BPS-Statistic of Jawa Barat Province in Infographics 2018

Tahunan/Annually; Indonesia dan Inggris/Indonesia and English;2019; 32560.1921; 2654-6906;VIII+88

Publikasi Berita Resmi Statistik dalam Infografis BPS Provinsi Jawa Barat 2018 berisi kumpulan Berita Resmi Statistik (BRS) dalam bentuk Infografis. BRS ini secara resmi dirilis oleh Badan Pusat Statistik Provinsi Jawa Barat secara rutin pada periode tertentu. Publikasi ini disajikan dan dikemas dalam infografis agar terlihat lebih menarik dan mudah dipahami. Infografis merupakan suatu bentuk penyajian data dengan konsep visual yang terdiri dari teks dengan tambahan gambar ilustrasi yang menarik. Untuk memudahkan konsumen data dalam mendapatkan data BRS yang dirilis selama tahun 2018, infografis disusun menurut nomor urut dan tanggal penerbitan BRS. Selain itu, dalam publikasi ini disertakan QR Code untuk mempermudah akses BRS terkait Infografis yang ditampilkan.



SCAN BARCODE
UNTUK UNDUH
PUBLIKASI INI

Press Release BPS-Statistic of Jawa Barat Province in Infographics 2018 contain a collection of Press Release (PR) in the form of infographics. The PR was officially released by the West Java Provincial Statistics Agency on a regular basis. This publication is presented and packaged in infographics to make it look more interesting and easy to understand. Infographics are a form of presenting data with a visual concept consisting of text with additional interesting illustration images. To facilitate data consumers in obtaining PR data released during 2018, infographics are arranged according to the serial number and date of issuance of the PR. In addition, this publication includes a QR Code to facilitate access to PR regarding the infographics displayed

<https://jabar.bps.go.id>

2

Kependudukan *Population*

Kelompok utama ini memuat Publikasi yang berkaitan dengan informasi dasar penduduk (jenis kelamin, umur, status perkawinan, daerah, dan lain-lain), rumah tangga, isu gender, perkembangan faktor demografi (kelahiran, kematian, dan migrasi), serta ketenagakerjaan.

This major group includes publications containing basic information of population (gender, age, marital status, region, etc.), households, gender issues, the development of demographic factors (births, deaths, and migration), and employment.



<https://jabar.bps.go.id>



SCAN BARCODE
UNTUK UNDUH
PUBLIKASI INI

Indikator Kesejahteraan Rakyat Jawa Barat 2019 *Welfare Indicators of Jawa Barat 2019*

Tahunan/Annually; Indonesia dan Inggris/Indonesia and English; 2019;32550.1903;2477.4235;XIV+119

Publikasi Indikator Kesejahteraan Rakyat Provinsi Jawa Barat 2019 merupakan publikasi rutin dari Badan Pusat Statistik (BPS) Provinsi Jawa Barat. Publikasi ini menyajikan tingkat perkembangan kesejahteraan rakyat Jawa Barat antar waktu dan perbandingannya antar kabupaten/kota, jenis kelamin maupun tipe daerah tempat tinggal (perkotaan dan perdesaan). Data yang digunakan bersumber dari BPS, BPS Provinsi Jawa Barat, Kementerian Kesehatan, dan Dinas Kesehatan Provinsi Jawa Barat. Data BPS bersumber dari hasil Survei Sosial Ekonomi Nasional (Susenas), Survei Angkatan Kerja Nasional (Sakernas), Sensus Potensi Desa (Podes), dan Proyeksi Penduduk Kabupaten/Kota Provinsi Jawa Barat 2010-2020.

Welfare Indicator of Jawa Barat Province 2019 is a routine publication of BPS-Statistics of Jawa Barat Province. This publication presents the level of development of the welfare Jawa Barat people between times and their comparisons between regency/city, sexes and types of residential areas (urban and rural). The data used is sourced from BPS-Statistics Indonesia, BPS of Jawa Barat Province, Ministry of Health, and Jawa Barat Provincial Health Office. BPS data are sourced from the results of the National Socio-Economic Survey (Susenas), National Labor Force Survey (Sakernas), Village Potential Census (Podes), and Population Projection of Regency / City of Jawa Barat Province 2010-2020.

Keadaan Angkatan Kerja di Provinsi Jawa Barat Agustus 2019 Labor Force Situation of Jawa Barat Province in August 2019

Semester/Semester; Indonesia dan Inggris/Indonesia and English; 2019;32520.1908; 2477-4359; XI+197



SCAN BARCODE
UNTUK UNDUH
PUBLIKASI INI

Publikasi Keadaan Angkatan Kerja Jawa Barat Agustus 2018 ini merupakan publikasi rutin yang dikeluarkan Badan Pusat Statistik Provinsi Jawa Barat. Data yang disajikan diperoleh dari Survei Angkatan Kerja Nasional (Sakernas) yang dilaksanakan di Provinsi Jawa Barat pada bulan Agustus 2018. Publikasi ini memuat tabel-tabel yang menggambarkan keadaan angkatan kerja di Jawa Barat pada Agustus 2018. Jumlah target sampel Sakernas Agustus 2018 sebesar 16.000 rumah tangga. Jumlah sampel tersebut ditujukan untuk menghasilkan angka estimasi sampai tingkat Kabupaten/Kota. Publikasi ini menggunakan penimbang hasil proyeksi tahun 2010 - 2035. Penyajian tabel-tabel dalam publikasi ini hanya mencakup penduduk berumur 15 tahun ke atas. Selain itu, disajikan juga tabel series data ketenagakerjaan dari tahun 2016- 2018.

This publication contains tables describing the labor force situation in Jawa Barat at the second semester of 2018. The data presented are obtained from National Labor Force Survey (Sakernas) conducted throughout Jawa Barat Province in August 2018. The target sample size of Sakernas August 2018 was 16.000 households. This amount was intended to provide estimation down to regency/municipality. This publication uses the weighing results of population projections for 2010 - 2035. The data presented in tables covers population aged 15 years and over. In addition, this publication is also supplemented with Labor force data series for 2016—2018 and executive summary.

Kedaaan Angkatan Kerja di Provinsi Jawa Barat Februari 2019

Labor Force Situation in Jawa Barat Province February 2019

Semester/Semester Indonesia dan Inggris/Indonesia and English; 2019;32520.1903;2477.4359

XI+197

Publikasi Kedaaan Angkatan Kerja Jawa Barat Februari 2019 ini merupakan publikasi rutin yang dikeluarkan Badan Pusat Statistik Provinsi Jawa Barat. Publikasi ini memuat tabel-tabel yang menggambarkan keadaaan angkatan kerja di Jawa Barat pada Februari 2019. Data yang disajikan diperoleh dari Survei Angkatan Kerja Nasional (Sakernas) yang dilaksanakan di Provinsi Jawa Barat pada bulan Februari 2019. Sampel pada kegiatan tersebut ditujukan untuk menghasilkan angka estimasi tingkat provinsi. Publikasi ini menggunakan penimbang hasil proyeksi penduduk tahun 2010 - 2035.

This publication contains tables describing the labor force situation in Jawa Barat at the first semester of 2019. The data presented are obtained from National Labor Force Survey (Sakernas) conducted throughout Jawa Barat Province in February 2019. The amount sample was intended to provide estimation down to province. This publication uses the weighing results of population projections for 2010 - 2035.



SCAN BARCODE
UNTUK UNDUH
PUBLIKASI INI

Keadaan Angkatan Kerja di Provinsi Jawa Barat Agustus 2018

Labor Force Situation in Jawa Barat Province August 2018

Semester/Semester Indonesia dan Inggris/*Indonesia and English*; 2018; 32520.1505; 2477-4359

XI+197



Publikasi Keadaan Angkatan Kerja Jawa Barat Agustus 2018 ini merupakan publikasi rutin yang dikeluarkan Badan Pusat Statistik Provinsi Jawa Barat. Data yang disajikan diperoleh dari Survei Angkatan Kerja Nasional (Sakernas) yang dilaksanakan di Provinsi Jawa Barat pada bulan Agustus 2018. Publikasi ini memuat tabel-tabel yang menggambarkan keadaan angkatan kerja di Jawa Barat pada Agustus 2018. Jumlah target sampel Sakernas Agustus 2018 sebesar 16.000 rumah tangga. Jumlah sampel tersebut ditujukan untuk menghasilkan angka estimasi sampai tingkat Kabupaten/Kota. Publikasi ini menggunakan penimbang hasil proyeksi tahun 2010 - 2035. Penyajian tabel-tabel dalam publikasi ini hanya mencakup penduduk berumur 15 tahun ke atas. Selain itu, disajikan juga tabel series data ketenagakerjaan dari tahun 2016- 2018.



SCAN BARCODE
UNTUK UNDUH
PUBLIKASI INI

This publication contains tables describing the labor force situation in Jawa Barat at the second semester of 2018. The data presented are obtained from National Labor Force Survey (Sakernas) conducted throughout Jawa Barat Province in August 2018. The target sample size of Sakernas August 2018 was 16.000 households. This amount was intended to provide estimation down to regency/municipality. This publication uses the weighing results of population projections for 2010 - 2035. The data presented in tables covers population aged 15 years and over. In addition, this publication is also supplemented with Labor force data series for 2016—2018 and executive summary.

Laporan Eksekutif Keadaan Angkatan Kerja Provinsi Jawa Barat Februari 2019

Labor Force Situation Executive Reports of Jawa Barat Province february 2019

Semester/Semester Indonesia dan Inggris/*Indonesia and English*; 2019;32520.1911; 978-602-5745-23-2;X +37

Publikasi ini merupakan salah satu publikasi ketenagakerjaan yang menggambarkan Keadaan Angkatan Kerja di Provinsi Jawa Barat pada Februari 2019. Laporan ini memuat ulasan ringkas dan indikator ketenagakerjaan yang mengacu pada konsep Labour Force yang telah direkomendasikan oleh International Labour Organization (ILO). Data yang disajikan diperoleh dari hasil Survei Angkatan Kerja Nasional (Sakernas) yang dilaksanakan di seluruh wilayah Indonesia umumnya dan Provinsi Jawa Barat khususnya pada Bulan Februari 2019. Jumlah target sampel Sakernas Februari 2019 Provinsi Jawa Barat sebesar 5990 rumah tangga.

This publication is one of the labor publications that describes the State of the Work Force in Jawa Barat Province in February 2019. This report contains a brief review and employment indicators that refer to the Labor Force concept that has been recommended by the International Labor Organization (ILO). The data presented is obtained from the results of the National Labor Force Survey (Sakernas) conducted in all regions of Indonesia in general and Jawa Barat Province, especially in February 2019. The total target of the Sakernas sample in February 2019 in Jawa Barat Province is 5990 households



SCAN BARCODE
UNTUK UNDUH
PUBLIKASI INI

Laporan Eksekutif Keadaan Angkatan Kerja Provinsi Jawa Barat Agustus 019 *Labor Force Situation Executive Reports of Jawa Barat Province August 2019*

Semester/Semester Indonesia dan Inggris/Indonesia and English; 2019;32520.1911; 978-602-5745-23-2;X +37



SCAN BARCODE
UNTUK UNDUH
PUBLIKASI INI

Publikasi ini merupakan salah satu publikasi ketenagakerjaan yang merupakan penjabaran dari Berita Resmi Statistik perihal Keadaan Angkatan Kerja di Provinsi Jawa Barat pada Agustus 2019. Laporan Eksekutif Keadaan angkatan Kerja Provinsi Jawa Barat Agustus 2019 ini memuat ulasan ringkas dan indikator ketenagakerjaan yang mengacu pada konsep Labour Force yang telah direkomendasikan oleh International Labour Organization (ILO). Data yang disajikan diperoleh dari hasil Survei Angkatan Kerja Nasional (Sakernas) yang dilaksanakan di seluruh wilayah Indonesia umumnya dan Provinsi Jawa Barat khususnya pada Bulan Agustus 2019.

This publication is one of the manpower publications which is an elaboration of the Official Statistics on the State of the Labor Force in Jawa Barat Province in August 2019. Executive Report The State of the Workforce of Jawa Barat Province in August 2019

contains a concise review and employment indicators that refer to the concept of the Labor Force which has been recommended by the International Labor Organization (ILO). The data presented was obtained from the results of the National Labor Force Survey (Sakernas) which was carried out in all regions of Indonesia in general and Jawa Barat Province especially in August 2019

Potret Demokrasi Provinsi Jawa Barat 2018

Democracy Portrait of Jawa Barat Province 2018

Tahunan/Annually; Indonesia dan Inggris/Indonesia and English; 2018;32520.1920; 978-602-5745-33-1;XII + 33

Indeks Demokrasi Indonesia (IDI) ini dibuat untuk mengetahui tingkat perkembangan demokrasi berdasarkan pelaksanaan dan perkembangan sejumlah aspek demokrasi. Indeks ini dibangun dari 3 aspek demokrasi yaitu Kebebasan Sipil (Civil Liberties), Hak-hak Politik (Political Right) dan Lembaga-lembaga Demokrasi (Institution of Democracy). Ketiga aspek demokrasi tersebut dijabarkan menjadi 11 variabel dan 28 indikator. Angka IDI disajikan pada level provinsi, dan untuk data nasional merupakan rata-rata angka IDI seluruh provinsi dengan penimbang tertentu. IDI Jawa Barat tahun 2018 sebesar 65,50 lebih rendah dari nilai IDI Nasional yang tercatat sebesar 72,39. Secara peringkat dibandingkan dengan provinsi-provinsi lain di Indonesia, IDI Jawa Barat menempati posisi ke-31.




SCAN BARCODE
UNTUK UNDUH
PUBLIKASI INI

The Indonesian Democracy Index (IDI) was created to determine the level of democratic development based on the implementation and development of a number of aspects of democracy. This index was built from 3 aspects of democracy, namely Civil Liberties, Political Rights and Institution of Democracy. The three aspects of democracy are elaborated into 11 variables and 28 indicators. IDI figures are presented at the provincial level, and for national data are the average IDI figures for all provinces with certain weights. IDI Jawa Barat in 2018 is 65.50 lower than the National IDI value recorded at 72.39. In rank compared to other provinces in Indonesia, IDI Jawa Barat ranks 31st

Proyeksi Penduduk Kabupaten/Kota Provinsi Jawa Barat 2015-2025 Hasil Supas 2015

Population Projection of Regency / City in Jawa Barat Province 2015-2025 Results of SUPAS 2015

Tahunan/Annually; Indonesia dan Inggris/Indonesia and English; 2019;32520.1901; 978-602-5745-17-1;X + 178



Dengan demikian, untuk



SCAN BARCODE
UNTUK UNDUH
PUBLIKASI INI

Publikasi Proyeksi Penduduk Kabupaten/Kota disusun untuk periode 2015-2025 dengan tujuan untuk menunjang perencanaan pada tingkat kabupaten/kota di masa kini dan masa mendatang. Periode yang dihitung cukup singkat dengan pertimbangan agar tren yang digunakan tidak terlalu menyimpang, sehingga hasil proyeksi ini masih menggambarkan keadaan sebenarnya. saat ini BPS telah menyediakan data proyeksi penduduk tingkat nasional, provinsi dan kabupaten/kota yang dapat dimanfaatkan oleh semua pengguna data.

Regency / City Population Projection Publications are prepared for the 2015-2025 period with the aim of supporting planning at the regency / city level in the present and in the future. The period calculated is quite short with consideration so that the trend used is not too distorted, so the results of this projection still describe the actual situation. Thus, for now BPS has provided national, provincial and regency / city level population projection data

that can be utilized by all data users.

3

Sosial Ekonomi *Socio-Economics*

Kelompok utama ini memuat publikasi yang berkaitan dengan kondisi sosial ekonomi. Cakupannya adalah kondisi sosial ekonomi, perumahan dan permukiman, pengeluaran, konsumsi, pemerataan pendapatan dan kemiskinan, serta lingkungan hidup.

This major group includes publications containing the socio-economic conditions. The scope is socio-economic conditions, housing and settlements, expenditure, consumption, income distribution and poverty, and environment



<https://jabar.bps.go.id>

Perkembangan Tingkat Kemiskinan Provinsi Jawa Barat September 2019 *Trends of Poverty in Jawa Barat Province September 2019*

Tahunan/Annually; Indonesia /Indonesia; 2019;32520.2001; 978-602-51377- 5-4; X + 36



Perkembangan tingkat kemiskinan pada kurun waktu bulan September 2018 – September 2019 di Jawa Barat menunjukkan tren menurun. Pada keadaan September 2018, persentase penduduk miskin di Jawa Barat mencapai 7,25 persen (3,54 juta jiwa). Dan pada keadaan Maret 2019 mengalami penurunan sebesar 0,34 poin persen menjadi 6,91 persen (3,40 juta jiwa). Pada September 2019, persentase penduduk miskin di Jawa Barat kembali mengalami penurunan sebesar 0,09 poin persen dibandingkan keadaan Maret 2019 menjadi 6,82 persen (3,38 juta jiwa). Jika dilihat selama kurun waktu September 2018 - September 2019, persentase penduduk miskin Jawa Barat mengalami penurunan sebesar 0,43 poin. Hal ini menunjukkan perkembangan yang cukup baik, dalam arti pemerintah telah berhasil dalam program pengentasan kemiskinan selama periode September 2018 – September 2019.



SCAN BARCODE
UNTUK UNDUH
PUBLIKASI INI

The development of the poverty level in the period September 2018 - September 2019 in Jawa Barat showed a downward trend. In September 2018, the percentage of poor people in Jawa Barat reached 7.25 percent (3.54 million people). And in the situation in March 2019 decreased by 0.34 percent points to 6.91 percent (3.40 million people). In September 2019, the percentage of poor people in Jawa Barat decreased by 0.09 percentage points compared to the situation in March 2019 to 6.82 percent (3.38 million people). If seen during the period September 2018 - September 2019, the percentage of poor people in Jawa Barat has decreased by 0.43 points. This shows a fairly good development, in the sense that the government has succeeded in poverty alleviation programs during the period September 2018 - September 2019

Kemiskinan Kabupaten/Kota di Jawa Barat 2013-2018 Regency/City Poverty in Jawa Barat 2013-2018

Tahunan/Annually; Indonesia /Indonesia; 2019;32520.1906; 2655-2248 ; Xii + 33



SCAN BARCODE
UNTUK UNDUH
PUBLIKASI INI

Kemiskinan merupakan salah satu persoalan mendasar yang menjadi perhatian serius pemerintah. Salah satu aspek penting dalam mendukung strategi penanggulangan kemiskinan adalah tersedianya data kemiskinan yang akurat dan tepat sasaran. BPS Provinsi Jawa Barat berupaya menyajikan data terkait kemiskinan salah satunya melalui publikasi "Kemiskinan Kabupaten/Kota di Jawa Barat 2013 - 2018". Publikasi ini berisi data dan informasi mengenai kemiskinan serta indikator/variabel lain yang terkait dengan isu kemiskinan untuk tingkat provinsi dan kabupaten/kota di Jawa Barat. Data dan informasi yang tersaji pada publikasi ini merupakan hasil penghitungan dari Survei Sosial Ekonomi Nasional (SUSENAS).

Poverty is one of the fundamental issues of critical concern to the government. One important aspect in supporting poverty reduction strategy is the availability of poverty data are accurate and appropriate. BPS Jawa Barat province seeks to present the data related to poverty one through the publication " Regency / City Poverty in Jawa Barat 2013 - 2018".This publication contains data and information about poverty as well as other indicators / variables related to poverty issues at the provincial and district / city levels in Jawa Barat. The data and information resented in this publication is the result of the National Socioeconomic Survey (SUSENAS).

Perkembangan Tingkat Kemiskinan Provinsi Jawa Barat September 2018 *Trends of Poverty Rate in Jawa Barat Province September 2018*

Tahunan/Annually; Indonesia /Indonesia; 2019;32520.1802; 2654-6841 ; Xii + 32

Perkembangan tingkat kemiskinan pada kurun waktu bulan September 2017–September 2018 di Jawa Barat menunjukkan tren menurun. Pada keadaan September 2017, persentase penduduk miskin di Jawa Barat mencapai 7,83 persen (3,77 juta jiwa). Dan pada keadaan Maret 2018 mengalami penurunan sebesar 0,38 poin menjadi 7,45 persen (3,62 juta jiwa). Pada September 2018, persentase penduduk miskin di Jawa Barat kembali mengalami penurunan sebesar 0,20 poin dibandingkan keadaan Maret 2018. Jika dilihat selama kurun waktu September 2017-September 2018, persentase penduduk miskin Jawa Barat mengalami penurunan sebesar 0,58 poin. Hal ini menunjukkan perkembangan yang cukup baik, dalam arti pemerintah telah berhasil dalam program pengentasan kemiskinan selama periode September 2017 – September 2018.



SCAN BARCODE
UNTUK UNDUH
PUBLIKASI INI

Trends of poverty levels in the period of September 2017 – September 2018 in Jawa Barat shows a downward trend. In September 2017, the percentage of poor people in Jawa Barat reached 7.83 percent (3.77 million people). And in March 2018 the situation decreased by 0.38 points to 7.45 percent (3.62 million people). As of September 2018, the percentage of poor people in Jawa Barat has declined by 0.20 points compared to March 2018. If seen during the period from September 2017 to September 2018, the percentage of poor people in Jawa Barat has decreased by 0.58 points. This shows a fairly good development, in the sense that the government has succeeded in the poverty alleviation program during the period September 2017 - September 2018

Pola Konsumsi Penduduk Provinsi Jawa Barat 2018 Population Consumption of Jawa Barat Province in 2018

Tahunan/Annually; Indonesia /Indonesia; 2018;32520.1904; 2477.4227 ;X + 71



SCAN BARCODE
UNTUK UNDUH
PUBLIKASI INI

Pola konsumsi penduduk terbagi menjadi 2 (dua) kelompok yaitu pengeluaran untuk makanan dan non makanan. Publikasi ini menyajikan data pola konsumsi/ pengeluaran rumah tangga hasil SUSENAS Maret 2017 tingkat provinsi dan kabupaten/kota. Publikasi ini memberikan gambaran mengenai tingkat dan perilaku konsumsi berbagai lapisan masyarakat Jawa Barat termasuk data konsumsi dalam satuan kalori dan protein.

The pattern of consumption of the population is divided into 2 (two) groups ie expenditure for food and non food. This publication presents data on household consumption / expenditure patterns from the SUSENAS March 2017 at the provincial and district / city levels. This publication provides an overview of consumption levels and consumption patterns of the people of West Java including consumption data in units of calories and protein.

Statistik Perumahan Provinsi Jawa Barat 2018 *Housing Statistics of Jawa Barat Province 2018*

Tahunan/Annually; Indonesia /Indonesia; -; 2018;32520.;1909; 978-602-5745-28-7 XII + 47

Perumahan merupakan salah satu kebutuhan hidup manusia, selain kebutuhan pangan dan sandang. Kesejahteraan masyarakat tercermin dari layaknya kondisi perumahan yang ditempati. BPS Provinsi Jawa Barat berupaya menyajikan data terkait perumahan salah satunya melalui publikasi "Statistik Perumahan di Jawa Barat Tahun 2018". Publikasi ini berisi data dan informasi mengenai karakteristik perumahan di Jawa Barat. Data dan informasi yang tersaji pada publikasi ini untuk tingkat provinsi dan kabupaten/kota merupakan hasil penghitungan dari Survei Sosial Ekonomi Nasional (SUSENAS) tahun 2018.



SCAN BARCODE
UNTUK UNDUH
PUBLIKASI INI

Housing is one of the necessities of human life, in addition to food and clothing needs. The welfare of the community is reflected in the condition of the housing occupied. Statistics-Jawa Barat Province seeks to present data related to housing one of them through the publication of "Housing Statistics in Jawa Barat in 2018". This publication contains data and information on housing characteristics in Jawa Barat. The data and information presented in this publication for the provincial and regency/city level are the result of calculations from the 2018 National Socio-Economic Survey (SUSENAS).

Analisis Kemiskinan Provinsi Jawa Barat 2018

Poverty Analysis of Jawa Barat Province 2018

Tahunan/Annually; Indonesia /Indonesia; 2018; 32560.1924;;X + 44



SCAN BARCODE
UNTUK UNDUH
PUBLIKASI INI

Masalah kemiskinan merupakan salah satu persoalan mendasar yang menjadi pusat perhatian pemerintah. Salah satu aspek penting untuk mendukung Strategi Penanggulangan Kemiskinan adalah tersedianya data kemiskinan yang akurat dan tepat sasaran. Publikasi ini menjelaskan metodologi penghitungan tingkat kemiskinan yang digunakan oleh BPS dan analisis tentang penduduk/rumah tangga miskin. Analisis yang dilakukan meliputi perkembangan tingkat kemiskinan di Provinsi Jawa Barat, Indeks kedalaman dan keparahan kemiskinan, dan ketimpangan pengeluaran. Data kemiskinan yang disajikan dalam publikasi ini adalah hasil pengolahan data Survei Sosial Ekonomi Nasional (Susenas) bulan Maret 2018.

The problem of poverty is one of the fundamental problems that is the center of government attention. One important aspect to support the Poverty Reduction Strategy is the availability of accurate and targeted poverty data. This publication explains the methodology for calculating the poverty level used by BPS and analysis of poor population / households. The analysis carried out includes the development of poverty levels in Jawa Barat Province, poverty depth and severity index, and expenditure inequality. The poverty data presented in this publication is the result of processing the March 2018 National Socio-Economic Survey (Susenas).

Analisis Hasil SE2016 Lanjutan Potensi Peningkatan Kinerja Usaha Mikro Kecil

Analysis of Advanced SE2016 Potential Improvement of Micro Small Business Performance

Tahunan/Annually; Indonesia /Indonesia; 2017; 32550.1707;;978-602-70996-5-4;Xvi + 186

Pada tahun 2016 BPS telah melaksanakan kegiatan pendataan lengkap atau listing Sensus Ekonomi Tahun 2016 (SE2016). Untuk memperoleh gambaran lebih rinci aktivitas ekonomi, pada tahun 2017 dilakukan SE2016 Lanjutan yang merupakan pendataan Usaha Mikro Kecil (UMK) dan Usaha Menengah Besar (UMB). Hasil pendataan UMK dan UMB (SE2016-Lanjutan) dapat digunakan sebagai dasar untuk analisis dan perumusan kebijakan. Publikasi Potensi Peningkatan Kinerja Usaha Mikro Kecil merupakan analisis terhadap hasil pencacahan SE2016-Lanjutan. Tujuan dari penyusunan publikasi ini adalah menyediakan gambaran karakteristik/kualitas sumber daya manusia UMK, kondisi aksesibilitas permodalan dan faktor yang memengaruhi kemudahan dalam mengakses permodalan, menyediakan gambaran kinerja usaha dan determinannya yang ditinjau dari profitabilitas, dan menganalisis prospek usaha berdasarkan persepsi responden dan faktor-faktor yang memengaruhinya. Dengan demikian, informasi potensi yang masih dapat dioptimalkan untuk meningkatkan kinerja UMK dapat diperoleh.



SCAN BARCODE
UNTUK UNDUH
PUBLIKASI INI

In 2016 BPS conducted listing for the 2016 Economic Census (SE2016). For more detailed economic activity, in 2017 an Advanced SE2016 was conducted which is a data collection of Micro, Small and Medium Enterprises (UMB). The results of the UMK and UMB data collection (SE2016-Continued) can be used as a basis for policy analysis and formulation. Potential for Improving Micro Small Business Performance is an analysis of the results of the Advanced SE2016. The purpose is to provide a description of the characteristics / quality of MSEs 'human resources, conditions of capital accessibility and factors that affect the ease of accessing capital, provide an overview of business performance and its determinants in terms of profitability, and analyze business prospects based on respondents' perceptions and factors who influenced him. Thus, potential information that can still be optimized to improve MSE performance can be obtained.

Tinjauan Ekonomi Provinsi Jawa Barat 2018

The Review of Economic Performance of Jawa Barat Province, 2018

Tahunan/Annually; Indonesia /Indonesia; 2018; 32560.1950;978-602-5745-31-7;Xvi + 91



Publikasi Tinjauan Ekonomi Provinsi Jawa Barat 2018 merupakan publikasi yang diterbitkan Badan Pusat Statistik (BPS) Provinsi Jawa Barat. Publikasi ini menyajikan tinjauan perekonomian Provinsi Jawa Barat berdasarkan Produk Domestik Regional Bruto (PDRB) maupun indikator ekonomi lainnya. PDRB merupakan salah satu indikator yang digunakan dalam memantau perkembangan pembangunan di bidang ekonomi. Dalam publikasi ini diulas secara ringkas tinjauan perekonomian Jawa Barat. Publikasi terdiri dari tujuh bab, yaitu tinjauan ekonomi Indonesia dan Jawa Barat, penerimaan dan pengeluaran daerah, pertumbuhan ekonomi, inflasi dan daya beli masyarakat, neraca perdagangan, pariwisata, dan kondisi ketenagakerjaan.



SCAN BARCODE
UNTUK UNDUH
PUBLIKASI INI

Economic Review Jawa Barat Province 2018 is a publication published by Statistics of Jawa Barat Province. This publication presents an overview of the economy of the Jawa Barat Province based on Gross Regional Domestic Product (GRDP) and other economic indicators. GRDP is one of the indicators used in monitoring development progress in the economic field. In this publication a brief review of the economy of Jawa Barat is briefly reviewed. The publication consists of seven chapters, namely an overview of the economies of Indonesia and Jawa Barat, regional revenues and expenditures, economic growth, inflation and public purchasing power, trade balance, tourism, and conditions employment.

Sosial

Social Affair

<https://jabar.bps.go.id>

Kelompok publikasi ini mencakup data dan informasi mengenai perkembangansosial dan kesejahteraan rakyat. Beberapa diantaranya adalah pendidikan, kesehatan, pemuda, ibu dan anak, kesenian, budaya, dan olahraga.

The publications include data and information on social development and welfare. Some of them are education, health, youth, mother and child, art, culture, and sport`



<https://jabar.bps.go.id>

Indeks Pembangunan Manusia Provinsi Jawa Barat 2018

Human Development Index of Jawa Barat Province 2018

Tahunan/Annually; Indonesia /Indonesia; 2018 ;32550.1904.; 2655- 2272; XVIII + 77



Publikasi Indeks Pembangunan Manusia (IPM) Provinsi Jawa Barat 2018 merupakan publikasi terkait capaian pembangunan manusia di Jawa Barat. Publikasi ini memuat gambaran umum, metodologi, perkembangan IPM di Provinsi Jawa Barat dan Kabupaten/Kota, ketimpangan pembangunan manusia dari berbagai aspek, serta isu terkait daya beli masyarakat. Pada tahun 2018 capaian IPM Provinsi Jawa Barat sebesar 71,30, berada pada status tinggi. Jika dibandingkan dengan tahun 2017, IPM Jawa Barat tumbuh sebesar 0,86 persen. Hal ini ditopang oleh tumbuhnya komponen penyusun IPM, terutama rata-rata lama sekolah dan pengeluaran per kapita disesuaikan.



SCAN BARCODE
UNTUK UNDUH
PUBLIKASI INI

Human Development Index (HDI) of Jawa Barat Province in 2018 is a publication related to human development achievements in West Java. This publication contains an overview, methodology, development of HDI in Jawa Barat Province and Regency / Municipalities, inequality in human development from various aspects, and issues related to people's purchasing power. In 2018, Jawa Barat Province HDI achievement of 71.30, was in high status. When compared to 2017, Jawa Barat's HDI grew by 0.86 percent. This is supported by the growth of the components of the HDI, especially the average length of school and adjusted per capita expenditure.

Statistik Kesejahteraan Rakyat Provinsi Jawa Barat 2019

Welfare Statistics of Jawa Barat Province 2019

Tahunan/Annually; Indonesia dan Inggris/Indonesia and English; 2019;32520.1912.;1813;2655-1225; XVIII+164



SCAN BARCODE
UNTUK UNDUH
PUBLIKASI INI

Data dan Informasi diperlukan dalam rangka mendukung proses perencanaan, implementasi dan evaluasi hasil pembangunan agar dapat berjalan dengan baik. Publikasi Statistik Kesejahteraan Rakyat Provinsi Jawa Barat Tahun 2019 merupakan hasil pengumpulan data melalui kuesioner Kor Susenas Maret 2019 (Daftar VSEN2019.K) yang dilaksanakan diseluruh wilayah Indonesia. Publikasi ni disajikan dalam bentuk angka persentase dari suatu populasi yang dipilih menurut Kabupaten/Kota sehingga pengguna data dapat mengetahui perbedaan tingkat kesejahteraan antar wilayah. Sejumlah data dibedakan pula menurut jenis kelamin untuk memenuhi kebutuhan analisis kesenjangan gender

Data and information are required in order to support the process of development planning, implementation and evaluation of development results in order to run well. The publication of the 2019 Welfare Statistics of Jawa Barat Province contains a tabular results of the data collected through the 2019 Susenas core questionnaire (VSEN2019.K) which coverAge the entire regions of Indonesia. The core data presented in this publication is presented as a Percentages of Population sorted by by Regency/City so that data users could compare people's welfare among regions. Some data ar alos differentiated by Sex to meet the needs of gender gap analysis.

Indikator Kesejahteraan Rakyat Provinsi Jawa Barat 2019
Welfare Indicators of Jawa Barat Province 2019

Tahunan/Annually; Indonesia dan Inggris/Indonesia and English; 2019;32550.1908.;1813;2655-1225; XVIII+164

Publikasi Indikator Kesejahteraan Rakyat Provinsi Jawa Barat 2019 merupakan publikasi rutin dari Badan Pusat Statistik (BPS) Provinsi Jawa Barat. Publikasi ini menyajikan tingkat perkembangan kesejahteraan rakyat Jawa Barat antar waktu dan perbandingannya antar kabupaten/kota, jenis kelamin maupun tipe daerah tempat tinggal (perkotaan dan perdesaan). Data yang digunakan bersumber dari BPS, BPS Provinsi Jawa Barat, Kementerian Kesehatan, dan Dinas Kesehatan Provinsi Jawa Barat. Data BPS bersumber dari hasil Survei Sosial Ekonomi Nasional (Susenas), Survei Angkatan Kerja Nasional (Sakernas), Sensus Potensi Desa (Podes), dan Proyeksi Penduduk Kabupaten/Kota Provinsi Jawa Barat 2010-2020.



SCAN BARCODE
 UNTUK UNDUH
 PUBLIKASI INI

Welfare Indicator of Jawa Barat Province 2019 is a routine publication of BPS-Statistics of Jawa Barat Province. This publication presents the level of development of the welfare Jawa Barat people between times and their comparisons between regency/city, sexes and types of residential areas (urban and rural). The data used is sourced from BPS-Statistics Indonesia, BPS of Jawa Barat Province, Ministry of Health, and Jawa Barat Provincial Health Office. BPS data are sourced from the results of the National Socio-Economic Survey (Susenas), National Labor Force Survey (Sakernas), Village Potential Census (Podes), and Population Projection of Regency / City of Jawa Barat Province 2010-2020.

<https://jabar.bps.go.id>

5

Pertanian *Agriculture*

Kelompok utama ini mencakup publikasi yang berkaitan dengan pertanian, yaitu pertanian tanaman pangan, perkebunan, perikanan, peternakan, dan kehutanan.

This major group includes publications that correspond with agriculture, food crop,plantation, fishery, animal husbandry, and forestry.



<https://jabar.bps.go.id>

Statistik Harga Produsen Perdesaan Jawa Barat 2018

Producer Price Statistics for Rural Jawa Barat 2018

Tahunan/Annually; Indonesia dan Inggris/Indonesia and English; 2018;32540 1912;xvi+164



SCAN BARCODE
UNTUK UNDUH
PUBLIKASI INI

Harga produk pertanian di tingkat petani merupakan harga transaksi yang tercipta setelah petani melakukan tawar-menawar dengan pedagang pengumpul di lahan pertanian, kebun, pantai, pasar, pedagang besar ataupun dengan pedagang eceran di pasar-pasar perdesaan. Harga terbentuk berdasarkan supply atau jumlah ketersediaan produk di pasar, jika melimpah harga berada di bawah rata-rata dan sebaliknya harga akan tinggi saat stok berkurang. Untuk produk pertanian yang kental dengan musiman harga cenderung fluktuatif. Publikasi Statistik Harga Produsen Perdesaan di Jawa Barat Tahun 2018 merupakan publikasi keempat terbitan Badan Pusat Statistik (BPS) Provinsi Jawa Barat yang menyajikan data harga produsen produk pertanian yang dihasilkan rumah tangga petani di perdesaan dari beberapa komoditi terpilih subsektor tanaman pangan, hortikultura, perkebunan, peternakan dan perikanan. Salah satu output yang mengoptimalkan hasil Survei Harga Perdesaan yang dilaksanakan secara bulanan di 18 Kabupaten di Provinsi Jawa

Barat yaitu Bogor, Sukabumi, Cianjur, Bandung, Garut, Tasikmalaya, Ciamis, Kuningan, Cirebon, Majalengka, Sumedang, Indramayu, Subang, Purwakarta, Karawang, Bekasi, Bandung Barat dan Pangandaran.

The price of agricultural products at the farm level is the transaction price that is created after the farmer bargains with collectors in agricultural lands, gardens, beaches, markets, large traders or with retail traders in rural markets. Prices are formed based on supply or the amount of product availability in the market, if the price is abundant below the average and vice versa the price will be high when the stock decreases. For agricultural products that are thick with seasonality, prices tend to fluctuate. The publication of Producer Price Statistics for Rural Jawa Barat 2018 is the fourth publication of the BPS Jawa Barat Province which presents data on the prices of producers of agricultural products produced by rural households from several selected commodities in the food crops, horticulture, plantation, livestock subsectors and fisheries. One of the outputs that optimizes the results of the Rural Price Survey which is conducted monthly in 18 Regencies in Jawa Barat Province, namely Bogor, Sukabumi, Cianjur, Bandung, Garut, Tasikmalaya, Ciamis, Kuningan, Cirebon, Majalengka, Sumedang, Indramayu, Subang, Purwakarta, Karawang, Bekasi, Bandung Barat and Pangandaran

Produksi Hortikultura Tanaman Hias Provinsi Jawa Barat 2018

Horticulture Production of Ornamental Plants of Jawa Barat Province 2018

Tahunan/Annually; Indonesia dan Inggris/Indonesia and English; 2018;32530 1907; x + 79



Statistik Tanaman Hias 2018 merupakan seri publikasi tahunan BPS Provinsi Jawa Barat yang berisi data luas panen, produksi, dan hasil produksi per meter persegi untuk 24 jenis tanaman hias pada setiap kabupaten/kota di Provinsi Jawa Barat. Data yang disajikan merupakan Angka Tetap (ATAP) Tahun 2018 hasil kerja sama Badan Pusat Statistik Provinsi Jawa Barat dengan Dinas Pertanian Tanaman Pangan dan Hortikultura Provinsi Jawa Barat. Pengumpulan data di lapangan dilakukan oleh aparat Dinas Pertanian di kabupaten/kota. Pengolahan data dilakukan oleh BPS Kabupaten/Kota atau BPS Provinsi berdasarkan Laporan KCD dari seluruh kecamatan di Provinsi Jawa Barat.



SCAN BARCODE
UNTUK UNDUH
PUBLIKASI INI


Ornamental Plant Statistics 2018 is an annual publication series BPS Statistics of Jawa Barat Province that contains data on harvested area, production, and production yield per square meter for 24 species of ornamental plants in each district / city in Jawa Barat Province. The data presented is a fixed figure (ATAP) in 2018 the result of cooperation between the BPS Statistics of Jawa Barat Province with the Department of Agriculture, Food Crops and Horticulture Jawa Barat Province. Data collection in the field is carried out by the Agriculture Service officials in the district / city. Data processing is carried out by Regency / City BPS or Provincial BPS based on KCD Reports from all districts in Jawa Barat Province.

Produksi Hortikultura Tanaman Biofarmaka Provinsi Jawa Barat 2018

Horticulture Production of Medicinal Plants of Jawa Barat Province 2018

Tahunan/Annually; Indonesia dan Inggris/Indonesia and English; 2018 ;32530 1911; 2655-1187 x + 53

Produksi Hortikultura Tanaman Biofarmaka Jawa Barat Tahun 2018 merupakan seri publikasi tahunan BPS Provinsi Jawa Barat yang berisi data luas panen, produksi, dan hasil produksi per meter persegi untuk 15 jenis tanaman biofarmaka pada setiap kabupaten/kota di Provinsi Jawa Barat. Data yang disajikan merupakan Angka Tetap (ATAP) Tahun 2018 hasil kerja sama Badan Pusat Statistik dengan Direktorat Jenderal Hortikultura, Kementerian Pertanian. Pengumpulan data di lapangan dilakukan oleh aparat Dinas Pertanian di kabupaten/kota. Pengolahan data dilakukan oleh BPS Kabupaten/Kota berdasarkan Laporan KCD dari seluruh kecamatan di Provinsi Jawa Barat.




The Horticultural Production of Medicinal Plants in Jawa Barat 2018 is an annual publication of BPS-Statistics of Jawa Barat Province which provides data of harvested area, production, and yield per meter square for 15 types of medicinal plants at districts/municipality level in Jawa Barat Province. The data are the 2017 final figures as a results of cooperating BPS-Statistics Indonesia with the Directorate General of Horticulture, Ministry of Agriculture. The field data collections were conducted by the Local Agriculture staffs at districts/ municipality, while data processing was managed by BPS Regional Office in each regency/municipality based on the report submitted by Extension Services from all sub districts in Jawa Barat Province.

SCAN BARCODE
UNTUK UNDUH
PUBLIKASI INI

Statistik Harga Konsumen Perdesaan Provinsi Jawa Barat 2018 Concumer Price Statistics for Rural in Jawa Barat Province 2018

Tahunan/Annually;Indonesia dan Inggris/Indonesia and English; 2018;32540 913;2477-4332 xvi+268



SCAN BARCODE
UNTUK UNDUH
PUBLIKASI INI

Publikasi Statistik Harga Konsumen Perdesaan di Jawa Barat Tahun 2018 merupakan publikasi yang diterbitkan secara rutin tahunan oleh Badan Pusat Statistik (BPS) Provinsi Jawa Barat. Publikasi ini menyajikan data harga hasil Survei Harga Konsumen di Daerah Perdesaan. Survei dilaksanakan setiap bulan di 18 Kabupaten di Jawa Barat yaitu Bogor, Sukabumi, Cianjur, Bandung, Garut, Tasikmalaya, Ciamis, Kuningan, Cirebon, Majalengka, Sumedang, Indramayu, Subang, Purwakarta, Karawang, Bekasi, Bandung Barat dan Pangandaran. Data yang disajikan dari 2015 sampai 2018 merupakan harga rata-rata di setiap Kabupaten yang kemudian dirata-ratakan untuk level provinsi. Komoditi yang dicakup adalah komoditi yang dominan dikonsumsi masyarakat Perdesaan di Jawa Barat. Data harga digunakan untuk penghitungan Inflasi Perdesaan, salah satunya indikator Nilai Tukar Petani (NTP) Jawa Barat yang dihitung secara bulanan untuk level provinsi.

Publication of Concumer Price Statistics for Rural in Jawa Barat 2018 is a publication that is published regularly annually by the BPS Jawa Barat Province. This publication presents price data from the Consumer Price Survey in the Regions The countryside.

The survey is conducted every month in 18 districts in Jawa Barat namely Bogor, Sukabumi, Cianjur, Bandung, Garut, Tasikmalaya, Ciamis, Kuningan, Cirebon, Majalengka, Sumedang, Indramayu, Subang, Purwakarta, Karawang, Bekasi, Bandung Barat and Pangandaran. Data presented from 2015 to 2018 is the average price in each district which is then averaged at the provincial level. The commodities covered are the dominant commodities consumed by rural communities in Jawa Barat. Price data is used to calculate Rural Inflation, one of them Jawa Barat Farmers Exchange Rate (NTP) indicator which is calculated in terms of monthly for the provincial level.

Statistik Nilai Tukar Petani Provinsi Jawa Barat 2018

Farmers Terms of Trade Statistics of Jawa Barat Province 2018

Tahunan/Annually; Indonesia dan Inggris/Indonesia and English; 2018;32540 1903; xviii + 107

Publikasi Nilai Tukar Petani Jawa Barat 2018 merupakan publikasi BPS yang bersumber dari data primer hasil pengumpulan data di 17 Kabupaten di Jawa Barat. Secara bulanan sepanjang dari 2016 sampai 2018 dari perkembangan Indeks Harga Diterima, Indeks Dibayar serta Nilai Tukar Petani (NTP) tersaji mencakup subsektor Tanaman Pangan, Tanaman Hortikultura, Tanaman Perkebunan Rakyat, Peternakan dan Perikanan, selain Inflasi Pedesaan dan Indeks Upah Buruh Tani. Indeks harga diterima petani berfluktuasi dan berbeda setiap subsektor tergantung pendapatan yang diterima petani dari hasil penjualan komoditi pertanian. Indeks harga dibayar petani juga memiliki perkembangan yang berbeda terutama untuk biaya keperluan proses produksi, sementara perkembangan harga untuk kelangsungan hidup rumah tangga petani untuk semua subsektor bila dilihat secara detail relatif sama. Rasio kedua angka indeks ini dinamakan Nilai Tukar Petani (NTP) memberi gambaran bagaimana perkembangan pendapatan petani bisa menutupi perkembangan biaya yang dikeluarkan petani.



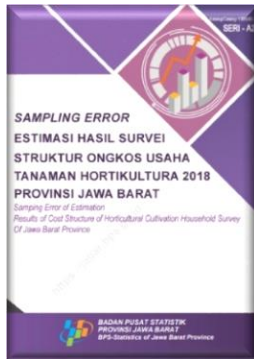
SCAN BARCODE
UNTUK UNDUH
PUBLIKASI INI

Publication of Farmers Terms of Trade Statistics of Jawa Barat 2018 is BPS publications sourced from primary data from data collection in 17 regencies in Jawa Barat. On a monthly basis, from 2016 to 2018, the development of the Price Index Received, Paid Index and Farmer Exchange Rate (NTP) is presented covering the Food Crops, Horticulture Plants, Community Plantation Plants, Livestock and Fisheries, in addition to Rural Inflation and the Farmer Wage Index. Farmers accepted price index fluctuating and different for each subsector depending on the income received by farmers from the sale of agricultural commodities. The price index paid by farmers also has different developments, especially for the costs of the production process, while the price development for the survival of farmer households for all sub-sectors when viewed in detail is relatively the same. The ratio of these two index numbers, called Farmer Exchange Rates (NTP), illustrates how farmers' income development can cover the development costs incurred by farmers

Sampling Error Estimasi Hasil Survei Struktur Ongkos Usaha Tanaman Hortikultura Provinsi Jawa Barat 2018

Sampling Error of Estimation Results of Cost Structure of Horticultural Cultivation Household Survey of Jawa Barat Province 2018

Tahunan/Annually; Indonesia dan Inggris/Indonesia and English; 2018;32530 1910; xxx1v+211



SCAN BARCODE
UNTUK UNDUH
PUBLIKASI INI

Survei Struktur Ongkos Usaha Tanaman Hortikultura Tahun 2018 (SOUH2018) merupakan survei yang dilaksanakan untuk mengumpulkan data struktur ongkos usaha tanaman hortikultura. Kegiatan SOUH2018 dilaksanakan pada bulan Agustus sampai September 2018 di seluruh wilayah Jawa Barat. Hasil SOUH2018 dipublikasikan dalam dua seri publikasi. Publikasi Seri A-1 memuat data hasil SOUH2018 dan publikasi Seri A-2 memuat data relative standard error data yang ditampilkan pada Publikasi Seri A-1. Data yang disajikan dalam publikasi ini terbatas pada komoditas strategis yang ditetapkan oleh Kementerian Pertanian dan mencakup profil petani usaha hortikultura, struktur ongkos usaha komoditas hortikultura strategis, dan karakteristik rumah tangga usaha hortikultura.

The Cost Structure of Horticultural Cultivation Household Survey 2018 (SOUH2018) was conducted to collect the cost of production data of horticulture commodities. The survey activities held in August-September 2018 in Jawa Barat. Results of SOUH2018 are published in two publications series. Book Series A-1 contains data from SOUH2018 and Book Series A-2 contains relative standard error for data displayed in Series A-1 publications. Data presented in this publication is limited to strategic commodities determined by the Ministry of Agriculture and includes horticulture household profiles, the cost structure of horticultural cultivation, and characteristics of horticulture households.

Analisis Indikator Logistik Pangan (Beras) Provinsi Jawa Barat 2018

Food Logistic Indicators Analysis in Jawa Barat Province 2018

Tahunan/Annually; Indonesia /Indonesia; 2018;32560 1907;978-602-5745-19-5; xii + 73

Komoditi beras dan ketersediaannya merupakan bahasan penting yang menjadi sorotan masyarakat. Ketersediaan beras sebagai makanan pokok penduduk Indonesia, khususnya Jawa Barat memerlukan perhatian dan penanganan oleh pemerintah. Gambaran kondisi logistik pangan di Jawa Barat tercermin dari indikator-indikator statistik terkait bidang pangan. Ketahanan pangan dapat dilihat dari data produksi padi/beras mencakup luas lahan dan produktivitas tanaman padi. Ketersediaan pangan meliputi hasil produksi dalam negeri maupun impor dari luar negeri bila diperlukan agar kebutuhan pangan tercukupi. Kebutuhan pangan tergambar dari jumlah penduduk, perubahan harga dan pola konsumsi penduduk. Indikator-indikator tersebut disajikan dalam publikasi ini untuk melihat informasi ringkas dan analisis keterkaitan antar indikator serta dapat digunakan sebagai dasar perencanaan, pengawasan maupun evaluasi program pemerintah dalam mewujudkan kedaulatan, kemandirian dan ketahanan pangan di Indonesia, khususnya di Provinsi Jawa Barat.



SCAN BARCODE
UNTUK UNDUH
PUBLIKASI INI

Rice commodities and their availability are important topics that are in the public spotlight. The availability of rice as the staple food of the Indonesian population, especially Jawa Barat requires attention and handling by the government. The description of food logistics conditions in Jawa Barat is reflected in the statistical indicators related to the food sector. Food security can be seen from the data of rice / rice production covering the land area and productivity of rice plants. Food availability includes domestic products and imports from abroad if needed so that food needs are met. Food needs are reflected in population, price changes and population consumption patterns. These indicators are presented in this publication to see concise information and analysis of the interrelationship between indicators and can be used as a basis for planning, monitoring and evaluating government programs in realizing sovereignty, independence and food security in Indonesia, especially in Jawa Barat Province.

<https://jabar.bps.go.id>

6

Industri, Pertambangan, Energi, dan Konstruksi *Industry, Mining, Energy, and Construction*

Kelompok ini mencakup publikasi yang menyajikan informasi tentang industri, pertambangan, energi, dan konstruksi.


This group includes the publication that provides information about industry, mining, energy, and construction.



<https://jabar.bps.go.id>

Konstruksi Dalam Angka Provinsi Jawa Barat 2018 *Construction of Jawa Barat Province in Figures 2018*

Tahunan/Annually; Indonesia /Indonesia; 2018;32350.903; 978-602-5745-34-8 xiv + 42



SCAN BARCODE
UNTUK UNDUH
PUBLIKASI INI

Sektor konstruksi merupakan salah satu sektor ekonomi yang memiliki peranan cukup penting dalam pembangunan perekonomian Indonesia. Publikasi “Konstruksi Dalam Angka Provinsi Jawa Barat 2018” ini merupakan edisi kelima yang disusun oleh Seksi Statistik PEK (Pertambangan, Energi dan Konstruksi) Bidang Statistik Produksi Badan Pusat Statistik Provinsi Jawa Barat. Publikasi Konstruksi Dalam Angka ini menyajikan data dan informasi hasil Survei Perusahaan Konstruksi Tahunan sampai tahun 2018 dan Survei Perusahaan Konstruksi Triwulanan sampai tahun 2019 yang meliputi Jumlah Perusahaan menurut Badan Usaha, Ketenagakerjaan, Nilai konstruksi yang diselesaikan, Biaya Antara, Nilai Output, Indeks Prospek Bisnis, Indeks Kondisi Bisnis, Indeks Umum dan Pertumbuhan Pekerja.

The construction sector is one of the economic sectors that has an important role in the development of the Indonesian economy. This publication of "Construction in Figures of

Jawa Barat Province 2018" is the fourth edition compiled by the Section of Mining, Energy and Construction Statistics in the Production Division BPS-Statistics of Jawa Barat Province.

Annual until 2018 and Survey of Quarterly Construction Companies until 2019 which includes the number of companies according to business entities, employment, construction value completed, intermediate costs, output value, business prospect index, business condition index, general index and worker growth.

Statistik Air Bersih Provinsi Jawa Barat 2018

Clean Water Statistics of Jawa Barat Province 2018

Tahunan/Annually; Indonesia /Indonesia; 2018;32530.1906; xii + 36



Statistik Air Bersih Provinsi Jawa Barat 2018 merupakan publikasi yang diterbitkan oleh Badan Pusat Statistik (BPS) Provinsi Jawa Barat. Disusun oleh Seksi Statistik Pertambangan Energi dan Konstruksi (PEK) Bidang Statistik Produksi BPS Provinsi Jawa Barat. Statistik Air Bersih Provinsi Jawa Barat 2018 ini menyajikan data dan informasi hasil Survei Tahunan Perusahaan Air Bersih di seluruh Kabupaten/Kota Provinsi Jawa Barat. Adapun penyajian data dalam bentuk tabel dan ulasan ringkas deskriptif yang meliputi Jumlah Perusahaan, Kapasitas Produksi, Pelanggan PDAM, Air Bersih yang disalurkan, Jumlah Tenaga Kerja, dan Input-Output.



SCAN BARCODE
UNTUK UNDUH
PUBLIKASI INI

The Clean Water Statistics of Jawa Barat Province 2018 is a publication published by the BPS-Statistics of Jawa Barat Province. Compiled by the Statistics Section of Energy Mining and Construction Statistics of Production Statistics BPS Jawa Barat Province. The Clean Water Statistics of Jawa Barat Province 2018 presents data and information from the Annual Survey of Clean Water Companies in all Regencies / Cities of Jawa Barat Province. The presentation of data is in the form of tables

and descriptive brief reviews covering the number of companies, production capacity, PDAM customers, clean water supplied, the number of workers, and input-output.

Statistik Industri Besar dan Sedang Jawa Barat 2017 (Buku 1)
Large and Medium Industrial Statistics Jawa Barat 2017 (Book 1)

Tahunan/Annually; Indonesia /Indonesia; 2017;32530.1904;xiv + 192

Publikasi statistik industri besar dan sedang Jawa Barat 2017 ini merupakan publikasi tahunan sebagaimana publikasi sebelumnya mengenai sektor industri pengolahan. Data yang disajikan dalam penerbitan ini mencakup data industri pengolahan golongan besar dan sedang keadaan tahun 2017. Buku I ini berisi banyaknya perusahaan industri besar/ sedang, tenaga kerja, upah/gaji, perubahan prasarana produksi, nilai input, nilai output, nilai tambah, status permodalan, investasi, mesin, dan stok barang menurut kode klasifikasi baku lapangan usaha Indonesia (KBLI 2009) masing masing untuk 2,3, dan 5 digit.



Large and Medium Industrial Statistics Jawa Barat 2017 (Book 1) is an annual publication as was the previous publication on the manufacturing industry sector. The data presented in this publication includes data on large and medium-scale processing industries in 2017. This Book I contains the number of large / medium-sized industrial companies, labor, wages / salaries, changes in production infrastructure, input values, output values, added values, status capital, investment, machinery, and stock of goods according to the standard classification code of Indonesian business fields (KBLI 2009) for 2.3 and 5 digits, respectively



SCAN BARCODE
UNTUK UNDUH
PUBLIKASI INI

Statistik Industri Besar dan Sedang Jawa Barat 2017 (Buku 2) Large and Medium Industrial Statistics Jawa Barat 2017 (Book 2)

Tahunan/Annually; Indonesia /Indonesia; 2017;32532.1905;xiv +46

Publikasi statistik industri tahun 2017 ini merupakan publikasi tahunan sebagaimana publikasi sebelumnya mengenai sektor industri pengolahan. Data yang disajikan dalam penerbitan ini mencakup data industri pengolahan skala besar dan sedang keadaan tahun 2017. Jenis data yang disajikan dalam Buku II ini antara lain : banyaknya perusahaan, tenaga kerja, upah/gaji, perubahan prasarana produksi, nilai input, nilai output, nilai tambah, status permodalan, investasi, mesin, dan stok barang menurut kode klasifikasi lapangan usaha indonesia yang dirinci menurut kabupaten/kota.



SCAN BARCODE
UNTUK UNDUH
PUBLIKASI INI

Large and Medium Industrial Statistics Jawa Barat 2017 (Book 2) is an annual publication as was the previous publication on the manufacturing industry sector. The data presented in this publication includes data on large-scale and medium-scale processing industries in 2017. The types of data presented in Book II include: the number of companies, labor, wages / salaries, changes in production infrastructure, input values, output values, values added, the status of capital, investment, machinery, and stock of goods according to the Indonesian business field classification code broken down by district / city

7

Harga dan Keuangan *Price and Finance*

Kelompok utama ini meliputi publikasi yang menyajikan informasi tentang harga baik harga produsen maupun harga konsumen dan keuangan baik keuangan pemerintahan, swasta, maupun Badan Usaha Milik Negara (BUMN).

This major group includes publications that provide information about price, both producer price and consumer price, and financial report of government, private, and State-Owned Enterprise



<https://jabar.bps.go.id>

Indeks Harga Konsumen Tujuh Kota di Jawa Barat 2018

Consumer Price Indices of Seven Cities in Jawa Barat in 2018

Tahunan/Annually; Indonesia /Indonesia; 2018;32540.1902; xiv + 120



Publikasi Statistik Harga Konsumen Barang dan Jasa Tujuh Kota IHK Provinsi Jawa Barat Tahun 2018 merupakan publikasi yang disajikan secara rutin setiap tahun. Data yang disajikan merupakan hasil Survei Harga Konsumen di 7 Kota yang melakukan penghitungan Indeks Harga Konsumen (IHK) Nasional yaitu; Kota Bogor, Kota Sukabumi, Kota Bandung, Kota Cirebon, Kota Tasikmalaya, Kota Bekasi dan Kota

Depok. Survei harga konsumen dilakukan secara mingguan, dua mingguan dan bulanan selanjutnya data tersebut disajikan bulanan.



Publication of Consumer Price Statistics Goods and Services Seven Cities in Jawa Barat Province 2018 is a publication that is presented regularly every year. The data presented is the result of the Consumer Price Survey in 7 Cities that calculated the Consumer Price Index (CPI) National namely; Bogor City, Sukabumi City, Bandung City, Cirebon City, Tasikmalaya City, Bekasi City and Depok City. Consumer price surveys are conducted on a weekly, biweekly and monthly basis then the data is presented monthly

SCAN BARCODE
UNTUK UNDUH
PUBLIKASI INI

Statistik Harga Produsen Gabah Provinsi Jawa Barat 2018

Farmers Terms of Trade Statistics of Jawa Barat Province 2018

Tahunan/Annually; Indonesia /Indonesia; 2018;;32540.1904;2477-4308; xviii + 212



SCAN BARCODE
UNTUK UNDUH
PUBLIKASI INI

BPS provinsi Jawa Barat secara rutin melakukan pemantauan harga gabah melalui Survei Harga Produsen Gabah yang tersebar di 18 Kabupaten. Optimalisasinya, kami susun Publikasi Statistik Harga Produsen Gabah Jawa Barat 2018 yang menyajikan data secara series mulai tahun 2015 sampai 2018. Berbagai informasi seperti perkembangan harga Gabah Kering Panen (GKP), Gabah Kering Giling (GKG) di tingkat petani dan penggilingan, profil petani berdasarkan penggunaan varietas gabah, luas lahan yang dikuasai, status kepemilikan lahan, kondisi produksi, lokasi transaksi, perkembangan panen serta perkiraan persentase tebasan tersaji dalam publikasi ini.

BPS-Statistics of Jawa Barat Province routinely monitors grain prices through a survey of paddy producer prices spread across 18 regencies. Optimization, we compile the 2018 Jawa Barat Grain Producer Price Statistics Publication which presents data in series from 2015 to 2018. Various information such as the development of Harvest Dry Grain (GKP), Dry Grain (GKG) prices at the farmer level and milling, farmers profile based on the use of grain varieties, land area controlled, land ownership status, production conditions, location of transactions, harvest development and estimated percentage of slash are presented in this publication.

Statistik Harga Beras di Penggilingan Provinsi Jawa Barat 2018

Statistics of Price on Rice Mill of Jawa Barat Province 2018

Tahunan/Annually; Indonesia /Indonesia; 2018;;32540.1901; 978-602-5745-20-1 XIV+ 80

Secara rutin sejak tahun 2012, BPS Provinsi Jawa Barat melakukan pemantauan Harga Produsen Beras di Penggilingan melalui Survei Harga Produsen Beras di Penggilingan yang dilaksanakan di 16 Kabupaten di Jawa Barat. Jumlah tersebut bertambah menjadi 18 kabupaten sejak tahun 2018. Pemanfaatan survei tersebut, data Harga Produsen Beras di Penggilingan dirilis BPS setiap awal bulan dan Publikasi Statistik Harga Beras di Penggilingan Jawa Barat merupakan publikasi rutin setiap tahun. Publikasi Statistik Harga Beras di Penggilingan Jawa Barat 2018 berisi beberapa informasi mengenai harga, volume giling, varietas gabah yang digiling di penggilingan.



SCAN BARCODE
UNTUK UNDUH
PUBLIKASI INI

Routinely since 2012, BPS-Statistics of Jawa Barat Province has monitored the Prices of Rice Producers at the Milling through the Survey of Rice Producers Prices in Mills carried out in 16 Regencies in Jawa Barat. This number has increased to 18 regencies since 2018. Utilizing the survey, data on prices of rice producers at mills are released by BPS at the beginning of each month and the statistical publication of rice prices in Jawa Barat mills is a routine publication every year. Statistics of Price on Rice Mill of Jawa Barat Province 2018 contain some information about the price, milling volume, milled rice varieties in the mill.

Statistik Harga Konsumen Barang dan Jasa Tujuh Kota IHK Provinsi Jawa Barat 2018

Consumer Prices of Goods and Services in Seven Cities Statistics CPI of Jawa Barat Province 2018

Tahunan/Annually; Indonesia /Indonesia; 2018;2540.1805; 2477-4332;XII + 268

Publikasi Statistik Harga Konsumen Barang dan Jasa Tujuh Kota IHK Provinsi Jawa



SCAN BARCODE
UNTUK UNDUH
PUBLIKASI INI

Barat Tahun 2018 merupakan publikasi yang disajikan secara rutin setiap tahun. Data yang disajikan merupakan hasil Survei Harga Konsumen di 7 Kota yang melakukan penghitungan Indeks Harga Konsumen (IHK) Nasional yaitu; Kota Bogor, Kota Sukabumi, Kota Bandung, Kota Cirebon, Kota Tasikmalaya, Kota Bekasi dan Kota Depok. Survei harga konsumen dilakukan secara mingguan, dua mingguan dan bulanan selanjutnya data tersebut disajikan bulanan.

Publication of Consumer Price Statistics for Goods and Services of Seven CPI Cities in Jawa Barat Province 2018 is a publication that is presented regularly every year. The data presented are the results of the Consumer Price Survey in 7 Cities that calculate the National Consumer Price Index (CPI), namely; Bogor City, Sukabumi City, Bandung City, Cirebon City, Tasikmalaya City, Bekasi City and Depok City. Consumer price surveys are carried out on a weekly, biweekly and monthly basis, the data is presented monthly.

Statistik Keuangan Pemerintah Daerah Provinsi dan Kabupaten/Kota di Provinsi Jawa Barat 2019

Financial Statistics of Regional Government in Jawa Barat Province 2019

Publikasi Statistik Keuangan Pemerintah Daerah Provinsi dan Kabupaten/Kota di Provinsi Jawa Barat Tahun 2015- 2019 merupakan publikasi BPS yang bersumber dari data sekunder pemerintah yang memuat penerimaan dan pengeluaran dalam lima tahun terakhir. Selain realisasi pada tahun 2015-2018 terdapat aspek perencanaan yang tertuang dalam APBD 2019. APBD merupakan jendela untuk melihat apakah demokratisasi di daerah berjalan dengan baik. Proses perancangan hingga realisasi APBD suatu daerah harus berjalan dengan transparan, melibatkan masyarakat, dan ditujukan bagi sebesar-besarnya kepentingan rakyat.

The Publication of Financial Statistics of Regional Government in Jawa Barat Province in 2015-2019 is BPS publication which is sourced from secondary government data which contains revenues and expenditures in the last five years. In addition to the realization in 2015-2018 there are aspects of planning contained in the 2019 APBD. The APBD is a window to see whether democratization in the regions is going well. The design process to the realization of a regional budget must run transparently, involve the community, and aim at the greatest interests of the people.



<https://jabar.bps.go.id>

8

Perdagangan, Transportasi, Jasa, dan Pariwisata *Trade, Transportation, Service, and Tourism*

Kelompok ini mencakup empat jenis topik, yaitu perdagangan, transportasi, jasa, dan pariwisata.

This group includes four types of topics, i.e., trade, transportation, service, and tourism.



<https://jabar.bps.go.id>

Statistik Perdagangan Luar Negeri Provinsi Jawa Barat 2018 *Foreign Trade Statistics of Jawa Barat Province 2018*

Tahunan/Annually; Indonesia /Indonesia; 2017;;32540.1806;XIV + 60

Publikasi “Statistik Perdagangan Luar Negeri Provinsi Jawa Barat 2018” menampilkan data statistik ekspor dan impor tahun 2018 dibandingkan dengan tahun sebelumnya. Penyajian data mencakup negara tujuan, pelabuhan bongkar/muat, kelompok dan jenis barang yang dirinci menurut nilai (USD) dan volume (KG). Untuk klasifikasi barang berdasarkan Buku Tarif Kepabeanan Indonesia (BTKI) yang diterbitkan oleh Bea dan Cukai Tahun 2017 mulai data Maret 2017. Data yang disajikan merupakan hasil pengolahan BPS Provinsi Jawa Barat. Data ekspor diperoleh dari angka tetap ekspor menurut provinsi asal berdasarkan dokumen Pemberitahuan Ekspor Barang (PEB) dan Non PEB sejak 2015. Sedangkan data impor diolah dari angka tetap impor menurut Kantor Pengawasan dan Pelayanan Bea dan Cukai (KPPBC) berdasarkan dokumen Pemberitahuan Impor Barang (PIB).



SCAN BARCODE
UNTUK UNDUH
PUBLIKASI INI

The publication "Foreign Trade Statistics Jawa Barat Province 2018" presents 2018 export and import statistics compared to the previous year. Presentation of data includes destination countries, loading / unloading ports, groups and types of goods detailed by value (USD) and volume (KG). For the classification of goods based on the Indonesian Customs Tariff Book (BTKI) issued by Customs and Excise in 2017 starting from March 2017 data. The data presented is the result of BPS processing Jawa Barat Province. Export data is obtained from fixed export figures by province of origin based on the Notification of Exported Goods (PEB) and Non-PEB since 2015. While import data is processed from fixed import figures according to the Office of Customs and cise Inspection and Services (KPPBC) based on the Goods Import Notification document (PIB))



Statistik Transportasi Jawa Barat 2018 *Jawa Barat Transportation Statistics 2018*

Tahunan/Annually; Indonesia /Indonesia; 2018;;32540.1909 ; 2477-4219;XII +81

Publikasi Statistik Transportasi Jawa Barat 2018 merupakan kumpulan data dan informasi dari berbagai aktivitas di sektor transportasi, yang mencakup angkutan darat, angkutan laut, dan angkutan udara. Dalam publikasi ini disajikan data pokok tentang keadaan transportasi angkutan darat, yang mencakup: data kendaraan bermotor, panjang jalan, kecelakaan lalu lintas, dan angkutan kereta api. Statistik angkutan laut meliputi data bongkar muat barang, dan kunjungan kapal, baik untuk pelayaran dalam negeri maupun luar negeri. Selanjutnya untuk Statistik Angkutan Udara mencakup data lalu lintas pesawat, penumpang, barang, bagasi, dan pos/paket menurut bandar udara asal dan tujuan. Berbagai informasi ini diharapkan dapat membantu pengguna data dan para pengambil kebijakan khususnya terkait transportasi di Jawa Barat.



SCAN BARCODE
UNTUK UNDUH
DIIRIKASI INI

Jawa Barat Transportation Statistics Publication 2018 is a collection of data and information from various activities in the transportation sector, which includes land transportation, sea transportation, and air transportation. This publication presents basic data on the state of land transportation, which includes: data on motor vehicles, road length, traffic accidents, and railroad transportation. Sea transportation statistics include data on loading and unloading of goods, and ship visits, both for domestic and overseas shipping. Furthermore, for Air Transport Statistics, it includes aircraft, passenger, cargo, baggage, and post / package traffic data according to the airport of origin and destination. This information is expected to help data users and policy makers, especially related to transportation in Jawa Barat.

Tingkat Penghunian Kamar Hotel Jawa Barat 2018

Room Occupancy Rate of Hotel in Jawa Barat 2018

Tahunan/Annually; Indonesia /Indonesia; 2018;32540.1911 ; 2477-4212655-2256;XII
+49

Publikasi Statistik Hotel Dan Akomodasi Lainnya Jawa Barat 2018 merupakan publikasi tahunan yang disajikan oleh Badan Pusat Statistik (BPS) Provinsi Jawa Barat. Data yang disajikan dalam publikasi ini mencakup informasi pokok tentang usaha perhotelan/akomodasi seperti jumlah akomodasi, kamar dan tempat tidur, serta jumlah pekerja menurut pendidikan yang ditamatkan dan status pekerja serta profil usaha akomodasi. Data yang disajikan dalam publikasi ini diperoleh melalui survei perusahaan/usaha hotel/akomodasi tahunan. Survei tersebut dilaksanakan pada bulan April-November tahun 2018. Survey dilakukan oleh BPS Kabupaten/ Kota di Jawa Barat.



Hotel and Other Accommodation Statistics in Jawa Barat Province 2018 is an annual publication presented by the BPS-Statistics of Jawa Barat Province. Data presented in this publication include information the subject of hotel/ accommodation business such as number of accommodations, rooms and beds, and the number of workers according to education completed and the status of the worker and the profile of the accommodation business. Data presented in this publication were obtained through surveys company/hotel business/annual accommodation. The survey was conducted in April-November 2018. The survey was conducted by BPS-Regency/City in Jawa Barat

SCAN BARCODE
UNTUK UNDUH
PUBLIKASI INI

<https://jabar.bps.go.id>

9

Agregat Ekonomi dan Isu Ekonomi Lainnya *Economic Aggregate and Other Economic Issues*

Kelompok ini mencakup publikasi yang menyajikan informasi tentang agregat ekonomi baik nasional maupun regional serta isu ekonomi di luar topik perdagangan, jasa, pariwisata, pertambangan, energi, konstruksi, dan industri ataupun merupakan gabungan dari seluruh sektor ekonomi tersebut.

This group includes publications that provide information about economic aggregate both nationally and regionally, as well as other economic issues excluding the topic of trade, service, tourism, mining, energy, construction, and industry, or a combination of all these economic sectors.



<https://jabar.bps.go.id>

Produk Domestik Regional Bruto Provinsi Jawa Barat Menurut Lapangan Usaha 2014-2018
Gross Regional Domestic Product of Jawa Barat Province by Industrial Origin 2014-2018

Tahunan/Annually; Indonesia dan Inggris/Indonesia and English; 2018;32550.1902;XVI + 151

Buku Produk Domestik Regional Bruto Provinsi Jawa Barat menurut Lapangan Usaha Tahun 2014-2018 ini merupakan kelanjutan dari penerbitan tahun-tahun sebelumnya yang disusun oleh BPS Provinsi Jawa Barat. Publikasi ini menyajikan tinjauan perkembangan perekonomian Jawa Barat secara deskriptif. Dalam buku ini juga ditampilkan tabel-tabel PDRB tahun 2014 – 2018 atas dasar harga berlaku dan harga konstan 2010 dalam bentuk nilai nominal dan persentase.

Publication of Gross Regional Domestic Product of Jawa Barat Province by Industry 2014-2018 is a regular publication, published by BPS-Statistics Indonesia of Jawa Barat Province. This publication provides an overview of the economic development of the Jawa Barat descriptively. This publication was prepared by tables of GRDP in 2014 – 2018 at current prices and constant prices in 2010 in the form of nominal value and percentage



SCAN BARCODE
UNTUK UNDUH
PUBLIKASI INI

Produk Domestik Regional Bruto Provinsi Jawa Barat Menurut Pengeluaran 2014-2018

Gross Regional Domestic Product of Jawa Barat Province by Expenditure 2014-2018

Tahunan/Annually; Indonesia dan Inggris/Indonesia and English; 2018;32550.1901;X + 108



SCAN BARCODE
UNTUK UNDUH
PUBLIKASI INI

Beberapa indikator ekonomi yang dihasilkan dari penghitungan aktivitas perekonomian dari sisi pengeluaran dapat menjadi indikator perekonomian makro di Jawa Barat, diantaranya struktur perekonomian Jawa Barat, Laju Pertumbuhan Ekonomi (LPE) Jawa Barat, banyaknya investasi yang terbentuk dalam hal ini modal tetap yang ditunjukkan oleh komponen PMTB, serta kinerja ekspor dan impor. Publikasi ini menyajikan data series 5 (lima) tahun dari tahun 2014 sampai dengan tahun 2018 sehingga secara periodik dapat menjadi bahan evaluasi kinerja perekonomian Jawa Barat. Publikasi ini diharapkan dapat menjadi landasan yang kuat bagi perencana dan pengambil kebijakan untuk menentukan arah pembangunan khususnya di bidang ekonomi.

Some economic indicators generated from the calculation of economic activity from the expenditure side can be indicators of macroeconomics in Jawa Barat, including the economic structure of Jawa Barat, Economic Growth Rate (LPE), the amount of investment formed in this case fixed capital indicated by PMTB components and the performance of exports and imports. This publication presents a 5 (five) year data series from 2014 to 2018 so that it can periodically be an evaluation of the economic performance of Jawa Barat. This publication is expected to be a strong foundation for planners and policy makers to determine the direction of development, especially in the economic field.

Indikator Ekonomi Provinsi Jawa Barat 2018

Economic Indicators of Jawa Barat 2018

Tahunan/Annually; Indonesia dan Inggris/Indonesia and English; - 2018;32550.1907;2477-3875;X VI+ 90

Publikasi Indikator Ekonomi Provinsi Jawa Barat 2018 merupakan salah satu publikasi rutin BPS Provinsi Jawa Barat yang memuat tabel-tabel statistik ekonomi yang dibutuhkan konsumen data untuk keperluan pengamatan dan analisis ekonomi. Data yang disajikan dalam publikasi ini dihimpun dari data BPS serta dari Dinas/Instansi lainnya di Jawa Barat. Data yang tersaji diharapkan dapat dijadikan bahan acuan dalam perencanaan dan evaluasi kebijakan.

The publication of Economic Indicators of Jawa Barat Province 2018 is one of the regular publications of BPS-Statistics of Jawa Barat Province which contains economic statistics tables that are needed by consumers of data for economic observation and analysis. Data presented in this publication were compiled from BPS data as well as from other Dinas / Agencies in Jawa Barat The data presented is expected to be used as a reference in planning and evaluating policies.



SCAN BARCODE
UNTUK UNDUH
PUBLIKASI INI

Indeks Tendensi Konsumen Provinsi Jawa Barat 2019

Consumer Tendency Index of Jawa Barat Province in 2019

Tahunan/Annually; Indonesia dan Inggris/Indonesia and English; 2018;32550.1909;2654-6868;X II+ 74

Salah satu upaya untuk memperoleh gambaran dini kondisi ekonomi adalah dengan menyusun Indikator Dini atau Indeks Indikator Dini (Index of Prompt Indicator) yang salah satunya adalah Indeks Tendensi Konsumen (ITK). Sistem pemantau indikator dini dapat memberikan sinyal atau 'early warning' yang kuat bagi para pelaku ekonomi pada umumnya terutama dalam kaitan dengan aktivitas ekonomi yang dilakukan. Publikasi ini menjelaskan metode dan hasil penghitungan Indeks Tendensi Konsumen tahun 2019 serta gambaran mengenai kondisi perekonomian di Jawa Barat dalam jangka pendek.



One effort to obtain an early picture of economic conditions is to prepare an Early Indicator or Index of Prompt Indicator, one of which is the Consumer Tendency Index (CTI). Early indicator monitoring system can provide a signal or 'early warning' strong for economic actors in general, especially in relation to economic activities undertaken. This publication explains the methods and results of the 2019 Consumer Tendency Index calculation and a description of the economic conditions in Jawa Barat in the short term.



SCAN BARCODE
UNTUK UNDUH
PUBLIKASI INI

DATA

MENCERDASKAN BANGSA

— Enlighten The Nation —



BADAN PUSAT STATISTIK
PROVINSI JAWA BARAT
BPS-Statistics of Jawa Barat Province
Jl. PHH Mustofa No. 43 Bandung 40124 Jawa Barat
Tlp 022 7272595 022 7201696, Fax 022 7213572
E-Mail : bps@bps.go.id
Website : <http://jabar.bps.go.id>

ISBN 978-602-5745-46-1

