



Katalog/Catalog: 6302002

# INDIKATOR KONSTRUKSI

## *Construction Indicators*

Triwulan/Quarter

# III-2021



**BADAN PUSAT STATISTIK**  
**BPS-Statistics Indonesia**

<https://www.bps.go.id>

# INDIKATOR KONSTRUKSI

## *Construction Indicators*

Triwulan/*Quarter*

# III-2021



**BADAN PUSAT STATISTIK**  
*BPS-Statistics Indonesia*

# **Indikator Konstruksi, Triwulan III-2021**

## *Construction Indicators, 3<sup>rd</sup> Quarter - 2021*

ISSN: 1979-8024

**No. Publikasi/Publication Number:** 05300.2201

**Katalog/Catalog:** 6302002

**Ukuran Buku/Book Size:** 18,2 x 25,7 cm

**Jumlah Halaman/Number of Pages:** viii + 86 halaman/pages

**Naskah/Manuscript:**

**Direktorat Statistik Industri**

*Directorate of Industrial Statistics*

**Penyunting/Editor:**

**Direktorat Statistik Industri**

*Directorate of Industrial Statistics*

**Desain Kover oleh/Cover Designed by:**

**Direktorat Statistik Industri**

*Directorate of Industrial Statistics*

**Diterbitkan oleh/Published by:**

© **Badan Pusat Statistik/BPS-Statistics Indonesia**

**Sumber ilustrasi/Illustrations source:**

**www.freepik.com**

**Dilarang mengumumkan, mendistribusikan, mengkomunikasikan, dan/atau menggandakan sebagian atau seluruh isi buku ini untuk tujuan komersial tanpa izin tertulis dari Badan Pusat Statistik**

*Prohibited to announce, distribute, communicate, and/or copy part of all this book for commercial purpose without permission from BPS-Statistics Indonesia*

# **TIM PENYUSUN / *TEAM MEMBERS***

## **Pengarah / *Director* :**

Aryanto S.Si., M.M.

## **Penanggung Jawab / *Coordinator* :**

Rosniaty Ismail, S.Si., M.M.

## **Editor / *Editors* :**

Rosniaty Ismail, S.Si., M.M.  
Ismatulloh Rosida, S.Si., M.SE.

## **Penulis / *Contributors* :**

Kurnia Rahmasari, SST.  
Ismatulloh Rosida, S.Si., M.SE.  
Widya Yuniastuti S.Tr.Stat.

## **Pengolah Data / *Data Processing* :**

Kurnia Rahmasari, SST.  
Ismatulloh Rosida, S.Si., M.SE.  
Widya Yuniastuti S.Tr.Stat.



# KATA PENGANTAR

**K**ontribusi konstruksi dalam perekonomian Indonesia berada pada urutan keempat, 10,39 persen terhadap Produk Domestik Bruto (PDB) Indonesia pada triwulan III tahun 2021. Badan Pusat Statistik (BPS) memantau perkembangan konstruksi melalui **Survei Perusahaan Konstruksi Triwulanan (SKTR)** yang dilakukan terhadap perusahaan konstruksi skala menengah dan besar di Indonesia.

Publikasi ini menyajikan data dan informasi hasil SKTR III Tahun 2021. Data yang disajikan dalam publikasi ini terdiri atas indeks pekerja tetap, hari orang pekerja harian, balas jasa dan upah, nilai konstruksi yang diselesaikan, kondisi bisnis, prospek bisnis, dan masalah bisnis.

Pada kesempatan ini kami mengucapkan terima kasih dan penghargaan kepada semua pihak yang terlibat pada pekerjaan lapangan, pengolahan, dan diseminasi data. Penghargaan sepenuhnya juga diberikan kepada pengusaha konstruksi yang telah membantu kelancaran pelaksanaan survei tersebut.

Jakarta, Januari 2022

KEPALA BADAN PUSAT STATISTIK  
REPUBLIK INDONESIA,



**Dr. Margo Yuwono S.Si, M.Si**

# PREFACE

**C**onstruction sector is in the fourth place in the third quarter of 2021 in Indonesia's economy, recording at 10.39 percent of Indonesia's Gross Domestic Product (GDP). BPS-Statistics Indonesia conducts **Quarterly Construction Establishment Survey (QCES)** on medium and large scale construction establishment to provide information on the growth of construction sector.

This publication presents some construction indices based on the Third Quarter of QCES 2021, such as index of permanent workers, mandays of casual workers, compensation and wages, value of construction works completed, business condition, business prospect, and business problem.

We would like to express our gratitude to all participants, who have contributed in collecting, processing, and disseminating data. Our fully gratitude is also given to all of the construction establishments who have supported in providing data for the survey.

Jakarta, January 2022  
BPS-STATISTICS INDONESIA,



Dr. Margo Yuwono S.Si, M.Si  
Chief Statistician

# DAFTAR ISI

## CONTENT

	Halaman/Pages
KATA PENGANTAR / FOREWORD .....	v
DAFTAR ISI / CONTENTS .....	vii
PENJELASAN / EXPLANATION .....	1
ULASAN SINGKAT / REVIEW .....	9

### TABEL-TABEL / TABLES :

Indikator Konstruksi, Triwulan III/2020-III/2021  
*Construction Indicators, 3<sup>rd</sup> Quarter 2020 - 3<sup>rd</sup> Quarter 2021*

Indeks Kondisi, Prospek, dan Masalah Bisnis Konstruksi, Triwulan II/2021 - III/2021  
*Construction Business Condition, Prospect, and Problems Indices, 2<sup>nd</sup> Quarter - 3<sup>rd</sup> Quarter 2021*

1. Indonesia .....	17
2. Provinsi / Province : Aceh .....	19
3. Provinsi / Province : Sumatera Utara .....	21
4. Provinsi / Province : Sumatera Barat .....	23
5. Provinsi / Province : Riau .....	25
6. Provinsi / Province : Jambi .....	27
7. Provinsi / Province : Sumatera Selatan .....	29
8. Provinsi / Province : Bengkulu .....	31
9. Provinsi / Province : Lampung .....	33
10. Provinsi / Province : Kepulauan Bangka Belitung .....	35
11. Provinsi / Province : Kepulauan Riau .....	37
12. Provinsi / Province : DKI Jakarta .....	39
13. Provinsi / Province : Jawa Barat .....	41
14. Provinsi / Province : Jawa Tengah .....	43
15. Provinsi / Province : DI Yogyakarta .....	45
16. Provinsi / Province : Jawa Timur .....	47
17. Provinsi / Province : Banten .....	49
18. Provinsi / Province : Bali .....	51
19. Provinsi / Province : Nusa Tenggara Barat .....	53



20. Provinsi / <i>Province</i> : Nusa Tenggara Timur .....	55
21. Provinsi / <i>Province</i> : Kalimantan Barat .....	57
22. Provinsi / <i>Province</i> : Kalimantan Tengah .....	59
23. Provinsi / <i>Province</i> : Kalimantan Selatan .....	61
24. Provinsi / <i>Province</i> : Kalimantan Timur .....	63
25. Provinsi / <i>Province</i> : Kalimantan Utara .....	65
26. Provinsi / <i>Province</i> : Sulawesi Utara .....	67
27. Provinsi / <i>Province</i> : Sulawesi Tengah .....	69
28. Provinsi / <i>Province</i> : Sulawesi Selatan .....	71
29. Provinsi / <i>Province</i> : Sulawesi Tenggara .....	73
30. Provinsi / <i>Province</i> : Gorontalo .....	75
31. Provinsi / <i>Province</i> : Sulawesi Barat .....	77
32. Provinsi / <i>Province</i> : Maluku .....	79
33. Provinsi / <i>Province</i> : Maluku Utara .....	81
34. Provinsi / <i>Province</i> : Papua Barat .....	83
35. Provinsi / <i>Province</i> : Papua .....	85

#### **GAMBAR-GAMBAR / FIGURES :**

1. Indeks Triwulanan (2016=100) dan Pertumbuhan (q-to-q) Pekerja Tetap <i>Quarterly Indices (2016=100) and Growth (q-to-q) of Permanent Workers</i> .....	10
2. Indeks Triwulanan (2016=100) dan Pertumbuhan (q-to-q) Hari Orang Pekerja Harian <i>Quarterly Indices (2016=100) and Growth (q-to-q) of Mandays of Casual Workers</i> .....	10
3. Indeks Triwulanan (2016=100) dan Pertumbuhan (q-to-q) Balas Jasa dan Upah <i>Quarterly Indices (2016=100) and Growth (q-to-q) of Compensation and Wages</i> .....	11
4. Median Rata-rata Balas Jasa Pekerja Tetap per Bulan <i>Median of Compensation for Permanent Worker per Month</i> .....	12
5. Median Rata-rata Upah Pekerja per Hari <i>Median of Daily Wages of Worker</i> .....	12
6. Indeks Triwulanan (2016=100) dan Pertumbuhan (q-to-q) Nilai Konstruksi yang Diselesaikan <i>Quarterly Indices (2016=100) and Growth (q-to-q) of Value of Construction Works Completed</i> .....	13
7. Indeks Kondisi, Prospek Bisnis dan Masalah Bisnis <i>Index of Business Conditions, Prospect and Business Problems</i> .....	15

# PENJELASAN *EXPLANATION*

## PENDAHULUAN

Publikasi ini berisi Indikator Konstruksi beserta komponennya, yaitu pekerja tetap, hari orang, balas jasa dan upah, serta nilai konstruksi yang diselesaikan. Indikator ini ditampilkan dalam ukuran indeks untuk menggambarkan tren dan perubahan dalam aktivitas konstruksi. Publikasi ini juga menyajikan median jumlah pekerja tetap dan balas jasa untuk berbagai jenis tenaga kerja konstruksi.

## MAKSUD DAN TUJUAN

Indikator Konstruksi pada publikasi ini diolah dari Survei Perusahaan Konstruksi Triwulanan (SKTR) sebagai survei khusus yang menggunakan pendekatan perusahaan. Indikator Konstruksi menggambarkan tren, perubahan, dan fluktuasi aktivitas konstruksi secara triwulanan. Karakteristik yang diteliti meliputi jumlah pekerja tetap, hari orang pekerja harian, balas jasa dan upah, nilai pekerjaan konstruksi yang diselesaikan, kondisi bisnis, prospek bisnis, dan masalah bisnis konstruksi dalam periode triwulanan.

## INTRODUCTION

*This publication contains Construction Indicators and its components, components of permanent workers, mandays, compensation and wages, and value of construction works completed. It performs on index measurement to describe trend and changes in construction activities. This publication also contains median of construction components, such as the number of permanent workers, and compensation for each kind of construction labor.*

## MAIN PURPOSE

*Construction Indicators on this publication based on Quarterly Construction Establishments Survey (QCES) as a unique survey using establishment approaches. It describes trend, changes, and fluctuation of construction activities quarterly. The characteristics observed in the survey are number of permanent workers, number of the mandays of casual workers, amount of compensation and wages, total value of construction works completed, business condition, business prospect, and construction business problems in quarterly period.*

## RUANG LINGKUP

Survei Perusahaan Konstruksi Triwulanan dilakukan oleh BPS sejak tahun 1988, meliputi 10 provinsi, yaitu provinsi Sumatera Utara, Sumatera Barat, Sumatera Selatan, DKI Jakarta, Jawa Barat, Jawa Tengah, DI Yogyakarta, Jawa Timur, Kalimantan Selatan dan Sulawesi Selatan. Selanjutnya, untuk tahun 1993 cakupannya diperluas ke seluruh provinsi di Indonesia. Pada tahun 2021 jumlah sampelnya sebesar 3.000 perusahaan per triwulan.

## METODOLOGI

### 1. Kerangka Sampel

Survei Perusahaan Konstruksi Triwulanan merupakan sub sampel dari Survei Perusahaan Konstruksi Tahunan, sehingga kerangka sampel perusahaan konstruksi untuk survei triwulanan adalah daftar perusahaan konstruksi yang terpilih pada survei tahunan.

### 2. Rancangan Penarikan Sampel

Jumlah sampel survei perusahaan konstruksi triwulanan tahun 2021 adalah sebanyak 3.000 perusahaan, sehingga dalam kurun waktu setahun jumlah sampelnya adalah 12.000 perusahaan.

Jumlah sampel untuk kualifikasi perusahaan konstruksi adalah sebagai berikut:

- a. Jumlah sampel perusahaan konstruksi besar (kualifikasi B) adalah 943, seluruh perusahaan konstruksi besar yang ada dilakukan pencacahan lengkap (*take all*).
- b. Jumlah sampel perusahaan konstruksi menengah (kualifikasi M1 dan M2) adalah 2.057, pencacahan dilakukan

## COVERAGE

*Quarterly Construction Establishments Survey has been implemented since 1988 covered 10 provinces, namely: Sumatera Utara, Sumatera Barat, Sumatera Selatan, DKI Jakarta, Jawa Barat, Jawa Tengah, DI Yogyakarta, Jawa Timur, Kalimantan Selatan and Sulawesi Selatan. In 1993, the QCES was expanded to cover all provinces in Indonesia. In 2021 the number of respondents included in the survey is 3,000 establishments each quarter.*

## METHODOLOGY

### 1. Sampling Frame

*The Quarterly Construction Establishment Survey is a sub sample of the Annual Construction Establishment Survey. Therefore, the sampling frame of the quarterly survey is the list of establishments which are selected in the annual survey.*

### 2. Sampling Method

*The sample size of the construction establishments quarterly survey in 2021 is 3,000 establishments. Therefore, the sample size for the whole year 2021 is 12,000 establishments.*

*Number of establishments in each establishment qualification are listed as follows:*

- a. *Number of samples in the big construction establishment/business group (qualification B) is 943, the enumeration is conducted for all big construction establishments (take all).*
- b. *Number of samples in the medium construction establishments group (qualification M1 and M2) is 2,057,*

hanya pada perusahaan konstruksi menengah terpilih (*take some*).

- c. Sedangkan untuk perusahaan konstruksi kecil (kualifikasi K1, K2, dan K3) tidak terpilih sampel.

*the enumeration is conducted only for the selected medium construction establishments (take some).*

- c. *Meanwhile, for small construction establishments (qualification K1, K2, and K3) is not selected in the sample.*

## INDEKS DIVISIA KONSTRUKSI

Rasio Konstruksi adalah perhitungan rasio variabel konstruksi yang meliputi: pekerja tetap, hari orang, balas jasa dan upah, serta nilai konstruksi yang diselesaikan triwulanan menggunakan formula sebagai berikut:

### 1. Rasio KBLI

$$R_i = \frac{Q_{i(t)}}{Q_{i(t-1)}} \quad (1.1)$$

dimana:

$R_i$  adalah rasio KBLI 2 digit  $i$  pada triwulan ke  $t$  terhadap triwulan ke  $(t-1)$

$Q_{i(t)}$  adalah jumlah nilai variabel konstruksi untuk KBLI 2 digit  $i$  pada triwulan ke  $t$

$Q_{i(t-1)}$  adalah jumlah nilai variabel konstruksi untuk KBLI 2 digit  $i$  pada triwulan ke  $(t-1)$

### 2. Rasio Total

$$R_{tot} = e^{\left[ \frac{\sum_i V_i}{\sum_i V_i} \times \ln(R_i) \right]} \quad (1.2)$$

dimana:

$R_{tot}$  adalah rasio total

$V_i$  adalah jumlah nilai variabel konstruksi untuk KBLI 2 digit  $i$  pada triwulan ke  $t$  dan  $(t-1)$

## DIVISIA INDEX CONSTRUCTION

*The ratio of construction is a calculation of the ratio of variable construction include: permanent workers, mandays, compensation and wages, and the value of construction works completed quarterly using the following formula:*

### 1. ISIC Ratio

where:

$R_i$  is the ratio of ISIC 2 digits  $i$   $t^{\text{th}}$  quarter to  $(t-1)^{\text{th}}$  quarter

$Q_{i(t)}$  is sum of variable construction for the ISIC 2 digits  $i$  in  $t^{\text{th}}$  quarter

$Q_{i(t-1)}$  is sum of variable construction for the ISIC 2 digits  $i$  in  $(t-1)^{\text{th}}$  quarter

### 2. Total Ratio

where:

$R_{tot}$  is total ratio

$V_i$  is the sum of variable construction for the ISIC 2 digits  $i$  in  $t^{\text{th}}$  and  $(t-1)^{\text{th}}$  quarter

### 3. Indeks Divisia Konstruksi

### 3. Divisia Index Construction

$$I_t = I_{(t-1)} \times R_{tot} \quad (1.2)$$

dimana:

$I_t$  : Indeks konstruksi pada triwulan ke t

$I_{t-1}$  : Indeks konstruksi pada triwulan ke t-1

$R_{tot}$  : Rasio total konstruksi pada triwulan ke t

where:

$I_t$  : Index construction in  $t^{th}$  quarter

$I_{t-1}$  : Index construction in  $(t-1)^{th}$  quarter

$R_{tot}$  : Total ratio construction in  $t^{th}$  quarter

#### INDEKS DIFFUSION

Metode indeks *diffusion* digunakan untuk menghitung indeks kondisi dan prospek bisnis pengusaha. Formula dari indeks *diffusion* sebagai berikut:

$$ID = \%meningkat + \frac{\%tetap}{2} \quad (2.1)$$

dimana,

ID = indeks *diffusion*

%meningkat = persentase pengusaha yang menyatakan kondisi usahanya pada periode tertentu meningkat dibanding dengan periode sebelumnya

% tetap = persentase pengusaha yang menyatakan kondisi usahanya pada periode tertentu tetap dibanding dengan periode sebelumnya

Nilai Indeks *Diffusion* (ID) akan terletak dalam range 0 - 100 % yang diinterpretasikan sebagai berikut:

ID = 100% : Semua pengusaha menyatakan kondisi usahanya meningkat

#### DIFFUSION INDICES

Condition and business prospect are calculated by diffusion indices method. The diffusion indices formula is:

$$ID = \%increase + \frac{\%same}{2} \quad (2.1)$$

where,

ID = diffusion indices

%meningkat = percentage of responses reporting "increase" compare to previous period

% tetap = percentage of responses reporting "same" compare to previous period

*Diffusion index* (ID) value are bounded between 0 to 100 percent where summarized by:

ID = 100% : all the response stated that the business condition are "increase"

ID>50% : Jumlah pengusaha yang menyatakan kondisi usahanya meningkat lebih banyak dibandingkan yang menyatakan menurun, umumnya pengusaha cenderung optimis akan kondisi usahanya

ID>50% : most of the response (more than 50%) stated that the business condition are "increase". They are optimist about the business

ID = 50 % : Jumlah pengusaha yang menyatakan kondisi usahanya meningkat sama dengan yang menyatakan menurun

ID = 50 % : number of response "incerase" and "decrease" are equal

ID<50% : Jumlah pengusaha yang menyatakan kondisi usahanya menurun lebih banyak dibandingkan yang menyatakan meningkat, umumnya pengusaha cenderung pesimis akan kondisi usahanya

ID<50% : most of the response (more than 50%) stated that the business condition are "decrease" They are pessimist about the business

ID = 0 % : Semua pengusaha menyatakan kondisi usahanya menurun

ID = 0 % : all the response stated that the business condition are "decrease"

Penghitungan ID menurut persamaan (2.1) dilakukan untuk setiap kondisi/variabel, kemudian dihitung indeks komposit ID-nya, yaitu sebagai berikut:

ID that calculated by equation (2.1) is conducted for each business condition (variable). Then composite indices for the ID is calculated by :

$$ID_c = \frac{\sum_{i=1}^v ID_i}{v} \quad (2.2)$$

dimana,

IDC = indeks *diffusion* komposit

IDi = indeks *diffusion* kondisi/variabel ke-i

v = jumlah kondisi/variabel

where,

IDC = *Diffusion's* composite indices

IDi = *Diffusion's* composite indices for particular condition / variable

v = number of condition / variable

## INDEKS MASALAH BISNIS

Metode indeks masalah bisnis digunakan untuk menghitung kondisi derajat keawatan kinerja pengusaha. Formula dari indeks masalah bisnis sebagai berikut:

$$IMB = \frac{\sum_{v=1}^{10} T_v \times IM_v}{\sum_{v=1}^{10} T_v} \quad (3.1)$$

$$T_v = \sum_{i=1}^n S_{vi} \quad (3.2)$$

$$M_v = \frac{100\% T_v}{v n} \quad (3.3)$$

dimana,

IMB = indeks masalah bisnis

$IM_v$  = indeks masalah untuk kondisi ke-v

$T_v$  = total nilai skor untuk kondisi ke-v

$S_{vi}$  = nilai skor untuk kondisi ke-v pada perusahaan ke-i

n = jumlah perusahaan

where,

IMB = business problem indices

$IM_v$  = problem indices of  $v^{th}$  condition

$T_v$  = total score of  $v^{th}$  condition

$S_{vi}$  = score of  $v^{th}$  condition of  $i^{th}$  establishment

n = number of sample establishments

Nilai  $IM_v$  dan IMB akan terletak dalam range 0 - 100 %, dan diinterpretasikan sebagai berikut:

$IM_v$ atau IMB = 0 %	: tidak ada masalah
$0 \% < IM_v$ atau IMB $\leq 25\%$	: sedikit bermasalah
$25\% < IM_v$ atau IMB $\leq 50\%$	: cukup bermasalah
$50\% < IM_v$ atau IMB $\leq 75\%$	: bermasalah
$75\% < IM_v$ atau IMB $\leq 100\%$	: sangat bermasalah

$IM_v$  and IMB values are bounded between 0 to 100 percent where summarized by:

$IM_v$ or IMB = 0 %	: there is no problem
$0 \% < IM_v$ or IMB $\leq 25\%$	: less problematic
$25\% < IM_v$ or IMB $\leq 50\%$	: quite problematic
$50\% < IM_v$ or IMB $\leq 75\%$	: problematic
$75\% < IM_v$ or IMB $\leq 100\%$	: very problematic

## KONSEP DAN DEFINISI

### 1. Nilai Konstruksi yang Diselesaikan

Nilai konstruksi yang diselesaikan adalah besarnya nilai pekerjaan yang diselesaikan secara fisik selama jangka waktu tertentu (tidak termasuk harga tanah) oleh pihak pemborong/kontraktor atas pekerjaan yang diperoleh baik berdasarkan surat perjanjian kontrak atau berdasarkan surat perintah kerja antara pemilik (*bouwheer*) dengan kontraktor.

### 2. Pekerja

Tenaga kerja dibagi dalam dua kategori, yaitu pekerja tetap dan pekerja harian. Pekerja tetap adalah pekerja yang bekerja pada perusahaan dengan menerima upah/gaji secara tetap, baik ada kegiatan maupun tidak ada kegiatan. Pekerja harian adalah pekerja yang tidak terikat secara tetap dengan perusahaan, dimana mereka hanya bekerja selama pekerjaan/proyek ada dan bila pekerjaan/proyek telah selesai maka secara otomatis mereka tidak mempunyai hubungan kerja lagi dengan perusahaan.

### 3. Hari Orang Pekerja Harian

Hari orang adalah jumlah pekerja harian dan hari yang dibutuhkan untuk menyelesaikan satu pekerjaan.

### 4. Balas Jasa dan Upah

Balas Jasa dan upah adalah seluruh pengeluaran yang dibayarkan kepada pekerja tetap dan pekerja harian berupa upah gaji, upah lembur, hadiah, bonus, dana pensiun, tunjangan kecelakaan dan pengeluaran lainnya yang dibayarkan dalam bentuk uang maupun barang sebagai balas jasa dan upah.

## CONCEPTS AND DEFINITIONS

### 1. Value of Construction Works Completed

*The value of construction works completed is defined as the total value of work completed by contractor (excluding value of land) based on the letter of agreement signed by the owner and the contractor in the certain period of time.*

### 2. Workers

*The workers are divided into two categories, namely: permanent workers (skilled labor workers) and casual workers. Permanent worker is a worker who works at the company on a fixed wages/salaries basis whether there are activities or not in their company. Casual worker is a worker who works freely at the company as long as the project is still going on and doesn't have permanent relationship with the company if the work of the project has been completed.*

### 3. Mandays of Casual Worker

*Mandays is the number of casual worker and days that was needed to finish a job.*

### 4. Compensation and Wages

*Compensation and wages is all expenditures paid to both permanent workers and daily workers in the form of wages/salaries, overtime payment, gifts, bonuses, pension benefits, accident allowances and other expenditures either in the form of money or goods as compensation and wages.*



## 5. Laju Pertumbuhan

Laju pertumbuhan menunjukkan pergerakan agregat yang berfluktuasi dari satu waktu tertentu terhadap waktu sebelumnya. Laju pertumbuhan diperoleh dengan cara mengurangi angka indeks yang diperoleh pada tahun  $n$  dikurangi 100 persen.

## 5. Growth Rate

*The growth rate showed a fluctuation aggregate movement from time to time. The growth rate is derived by subtracting the indices derived in the year  $n$  by 100 percent.*

<https://www.bps.go.id>

# ULASAN SINGKAT

## REVIEW

### INDIKATOR KONSTRUKSI

Pola aktivitas konstruksi triwulanan selama 2020 – triwulan III tahun 2021 menunjukkan adanya fluktuasi pada jumlah pekerja, balas jasa dan upah pekerja, nilai pekerjaan konstruksi, kondisi dan prospek bisnis, serta masalah bisnis konstruksi.

#### 1. Tenaga Kerja Konstruksi

Tenaga kerja yang diserap sektor konstruksi berkaitan erat dengan besaran nilai proyek, jenis teknologi yang digunakan, dan target waktu penyelesaian konstruksi. Tenaga kerja konstruksi dilihat dari dua indikator yaitu Indeks Pekerja Tetap dan Indeks Hari Orang.

Indeks Pekerja Tetap triwulan III tahun 2021 mengalami pertumbuhan sebesar 1,40 persen dibanding triwulan III tahun 2020. Pertumbuhan triwulanan (q-to-q) Indeks Pekerja Tetap juga mengalami percepatan dari 0,30 persen pada triwulan III tahun 2020 menjadi 0,89 persen pada triwulan III tahun 2021. Indeks Pekerja Tetap triwulan III tahun 2020 sebesar 106,46 dan tahun 2021 sebesar 107,96.

Indeks Hari Orang triwulan III tahun 2021 tumbuh sebesar 2,79 persen dibanding periode yang sama tahun lalu. Percepatan juga terjadi pada pertumbuhan q-to-q dari 1,59 persen (Triwulan III-2020) menjadi

### CONSTRUCTION INDICATORS

*The Quarterly Construction Indices during 2020 – the third quarter of 2021 fluctuated on number of construction labor, level of compensation and wages, value of construction, business condition and prospect, and construction business problems.*

#### 1. Construction Labor

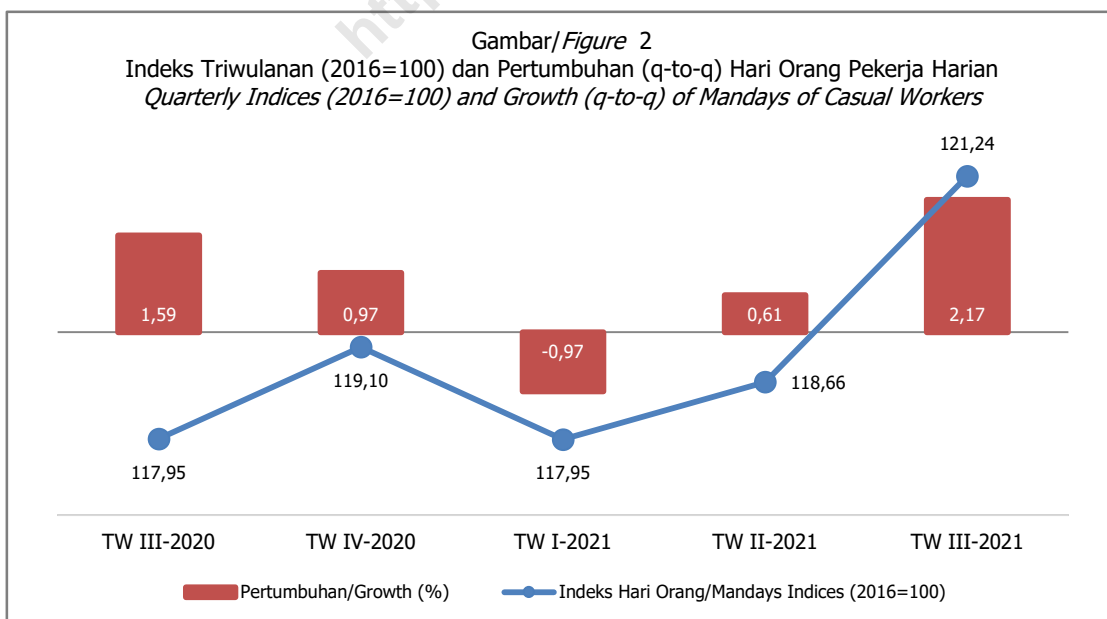
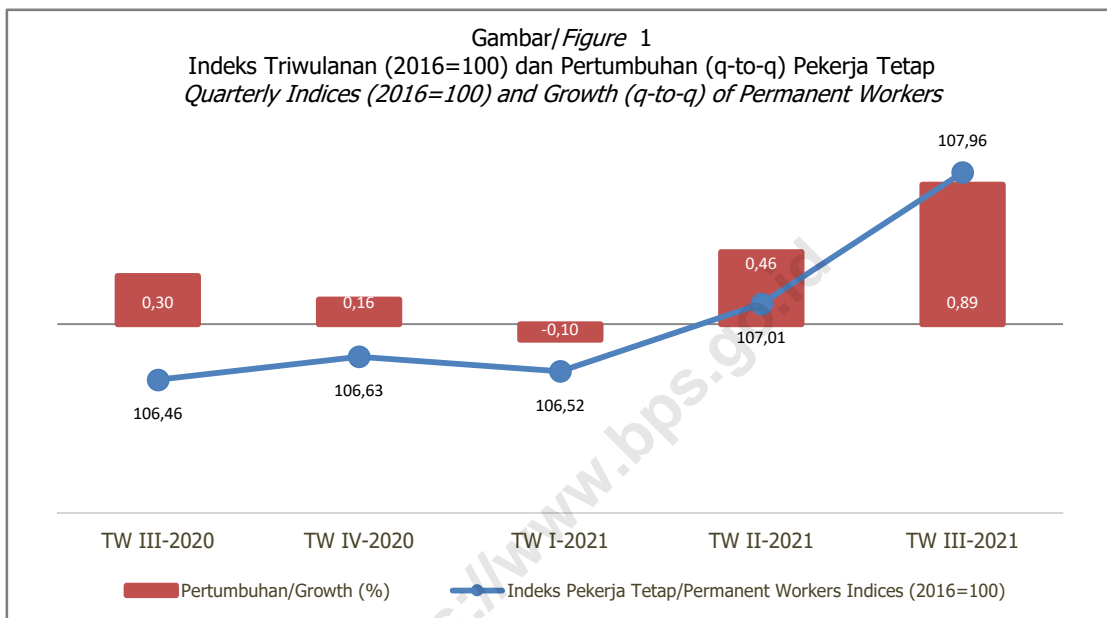
*The construction absorption labor closely related to project value, technologies, and construction completion time. Construction labor described by two indicators, Permanent Workers Index (PWI) and Man-days Index (Mdi).*

*Permanent Workers Index in the third quarter of 2021 increased by 1.40 percent compared to the third quarter of 2020. Quarterly growth (q-to-q) of Permanent Workers Index accelerated from 0.30 percent in the third quarter of 2020 to 0.89 percent in the third quarter of 2021. Permanent Workers Index in the third quarter of 2020 was 106.46 and 107.96 in 2021.*

*Man-days Index in the third quarter of 2021 grew by 2.79 percent compared to the same period last year. Growth acceleration occurred on quarterly growth (q-to-q) from 1.59 percent in the third quarter of 2020 to*

2,17 persen (Triwulan III-2021). Indeks Hari Orang triwulan III tahun 2020 sebesar 117,95 dan sebesar 121,24 pada tahun 2021. Fluktuasi angka indeks tenaga kerja konstruksi disajikan pada gambar 1 dan 2.

2.17 percent in the third quarter of 2021. Man-days Index in the third quarter of 2020 was 117.95 and 121.24 in 2021. Figure 1 and 2 displays the fluctuation of construction labor indices.



## 2. Balas Jasa dan Upah

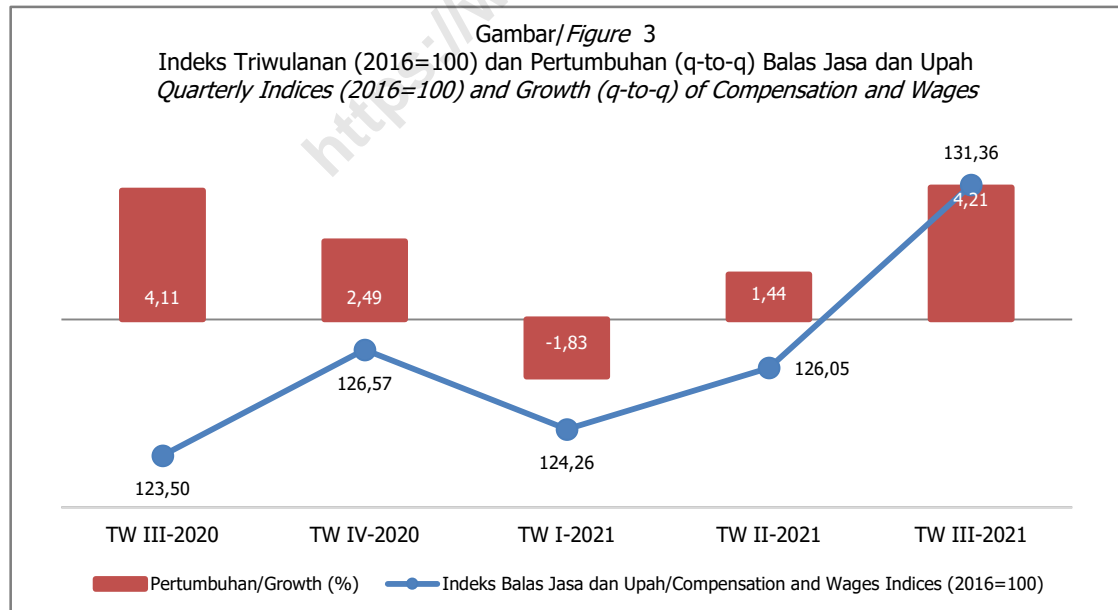
Besarnya balas jasa dan upah yang dikeluarkan sektor konstruksi terdiri dari jumlah balas jasa yang dibayarkan untuk pekerja tetap dan upah yang dibayarkan untuk pekerja harian. Perkembangan balas jasa dan upah yang dibayarkan kepada pekerja sektor konstruksi dilihat dari Indeks Balas Jasa dan Upah.

Indeks Balas Jasa dan Upah pada triwulan III tahun 2021 mengalami pertumbuhan sebesar 6,36 persen dibanding triwulan III tahun 2020. Indeks Balas Jasa dan Upah pada triwulan III tahun 2020 sebesar 123,50 dan tahun 2021 sebesar 131,36. Percepatan terjadi pada pertumbuhan q-to-q dari 4,11 persen pada triwulan III tahun 2020 menjadi 4,21 persen pada triwulan III tahun 2021. Fluktuasi Indeks Balas Jasa dan Upah disajikan pada Gambar 3.

## 2. Compensation and Wages

The amount of compensation and wages paid by construction sector consisted of compensation paid to permanent workers and wages paid to casual workers. The growth of compensation and wages paid to construction labor described by Compensation and Wages Index.

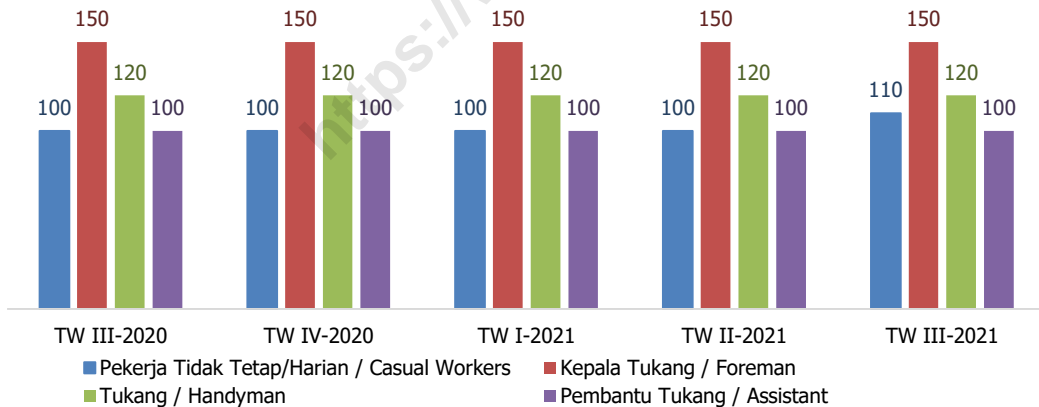
Compensation and Wages Index in the third quarter of 2021 grew by 6.36 percent compared to the third quarter of 2020. Compensation and Wages Index in the third quarter of 2020 was 123.50 and 131.36 in the third quarter of 2021. Growth acceleration occurred on q-to-q growth from 4.11 percent in the third quarter of 2020 to 4.21 percent in the third quarter of 2021. Figure 3 showed the fluctuation of Compensation and Wages Indices.



Gambar/ Figure 4  
 Median Rata-rata Balas Jasa Pekerja Tetap per Bulan  
 Median of Compensation for Permanent Worker per Month



Gambar/ Figure 5  
 Median Rata-rata Upah Pekerja per Hari (Ribu Rupiah)  
 Median of Daily Wages of Worker (Thousand Rupiah)



Median rata-rata balas jasa pekerja tetap per bulan pada triwulan III tahun 2021 adalah Rp 2,94 juta. Median rata-rata balas jasa pekerja tetap per bulan tertinggi ada di Provinsi DKI Jakarta sebesar Rp 5,89 juta dan yang terendah ada di Provinsi Sulawesi Barat sebesar Rp 2,00 juta.

*Median of compensation for permanent worker in the third quarter of 2021 was IDR 2.94 million. The highest median of compensation for permanent worker was in DKI Jakarta Province with IDR 5.89 million, the lowest median was then in Sulawesi Barat Province with Rp 2.00 million.*

Median upah pekerja tidak tetap/harian per hari pada triwulan III tahun 2021 sebesar Rp 110 ribu. Median tertinggi ada di Provinsi Kepulauan Bangka Belitung, DKI Jakarta, Kalimantan Timur, Maluku, Maluku Utara, dan Papua sebesar Rp 150 ribu, sedangkan yang terendah ada di Provinsi Nusa Tenggara Timur sebesar Rp 82,5 ribu.

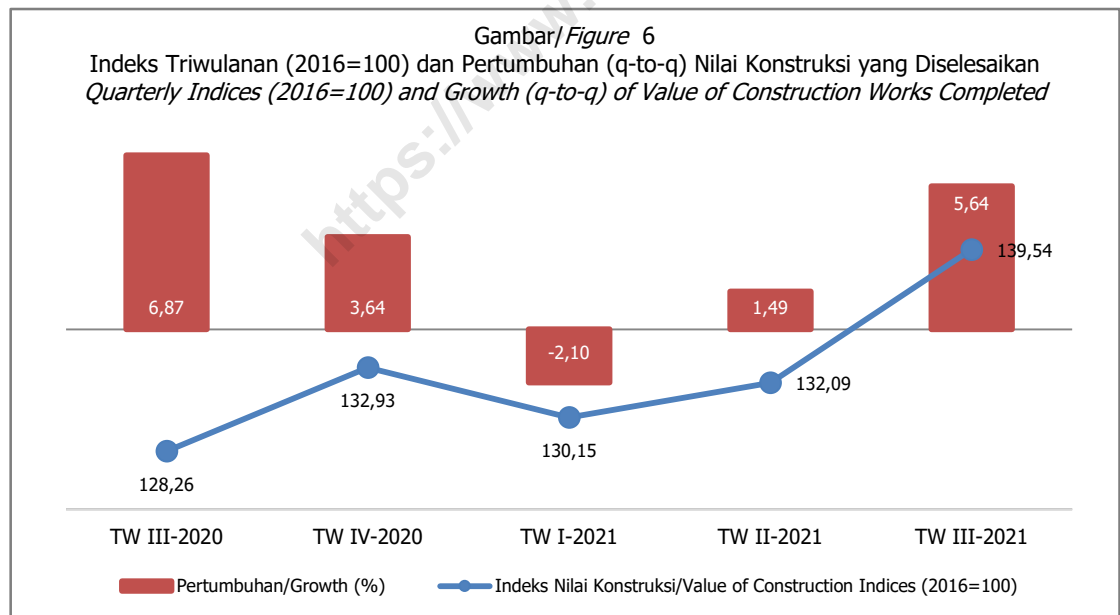
*Median of wages for casual worker in the third quarter of 2021 was IDR 110,000 per day. The highest median was in Kepulauan Bangka Belitung, DKI Jakarta, Kalimantan Timur, Maluku, Maluku Utara, and Papua Province with IDR 150,000, the lowest was then in Nusa Tenggara Timur Province with IDR 82,500.*

### 3. Nilai Konstruksi yang Diselesaikan

Indikator penting yang menunjukkan fluktuasi konstruksi di Indonesia adalah Indeks Nilai Konstruksi yang Diselesaikan. Indeks Nilai Konstruksi yang Diselesaikan menggambarkan realisasi fisik pekerjaan konstruksi yang diselesaikan dalam satu triwulan pada suatu wilayah.

### 3. Value of Construction Works Completed

*Main indicator to show the fluctuations of construction was Value of Construction Works Completed Index. The value of work of the construction sector depends on the value of work completed in the quarterly period.*



Indeks Nilai Konstruksi yang Diselesaikan pada triwulan III tahun 2021 tumbuh sebesar 8,80 persen dibanding triwulan III tahun 2020. Indeks Nilai

*Value of Construction Works Completed Index in the third quarter of 2021 grew by 8.80 percent compared to the third quarter of 2020. Value of Construction Works*

Konstruksi yang Diselesaikan pada triwulan III tahun 2020 sebesar 128,26 dan 139,54 pada tahun 2021. Perlambatan terjadi pada pertumbuhan q-to-q dari 6,87 persen pada triwulan III tahun 2020 menjadi 5,64 persen pada triwulan III tahun 2021. Fluktuasi Indeks Nilai Konstruksi yang Diselesaikan sektor konstruksi di Indonesia ditunjukkan pada Gambar 6.

## **KONDISI DAN PROSPEK BISNIS**

Selama periode 2020, mayoritas pengusaha optimis terhadap kondisi usahanya pada triwulan III dan triwulan IV tahun 2020. Hal ini tercermin dari besaran nilai Indeks Kondisi Bisnis dan Indeks Prospek Bisnis yang lebih besar dari 50. Nilai indeks kondisi dan prospek bisnis pada triwulan III tahun 2020 sebesar 50,06 dan 50,53.

Hal yang sama juga terjadi pada periode 2021. Mayoritas pengusaha optimis terhadap kondisi usahanya pada triwulan III dan triwulan IV tahun 2021. Hal ini tercermin dari besaran nilai Indeks Kondisi Bisnis dan Indeks Prospek Bisnis yang lebih dari 50. Nilai indeks kondisi dan prospek bisnis pada triwulan III tahun 2021 sebesar 51,11 dan 53,57.

## **MASALAH BISNIS**

Pada periode ini, pengusaha masih menganggap sedikit bermasalah dalam menjalankan bisnisnya dibanding triwulan sebelumnya. Hal ini ditunjukkan oleh Indeks Masalah Bisnis (IMB) yang kurang dari 25, yaitu sebesar 20,89 pada triwulan III tahun 2020 dan 18,53 pada tahun 2021. Tiga masalah utama yang dihadapi oleh para pengusaha yaitu permintaan jasa konstruksi

*Completed Index in the third quarter of 2020 was 128.26 and 139.54 in the third quarter of 2021. Growth deceleration occurred on q-to-q growth from 6.87 percent in the third quarter of 2020 to 5.64 percent in the third quarter of 2021. Figure 6 shows the fluctuation of Value of Construction Works Completed Indices.*

## **BUSINESS CONDITION AND PROSPECT**

*During period of 2020, most of construction entrepreneurs were optimist about their business in the third quarter and fourth quarter of 2020. It was reflected on Business Condition and Prospect Indices which were higher than 50. The Business Condition and Prospect Indices in the third quarter of 2020 were 50.06 and 50.53.*

*The same thing occurred in 2021. Most of construction entrepreneurs were optimist about their business in the third quarter and fourth quarter of 2021. It was reflected on Business Condition and Prospect Indices which were higher than 50. The Business Condition and Prospect Indices in the third quarter of 2021 were 51.11 and 53.57.*

## **BUSINESS PROBLEMS**

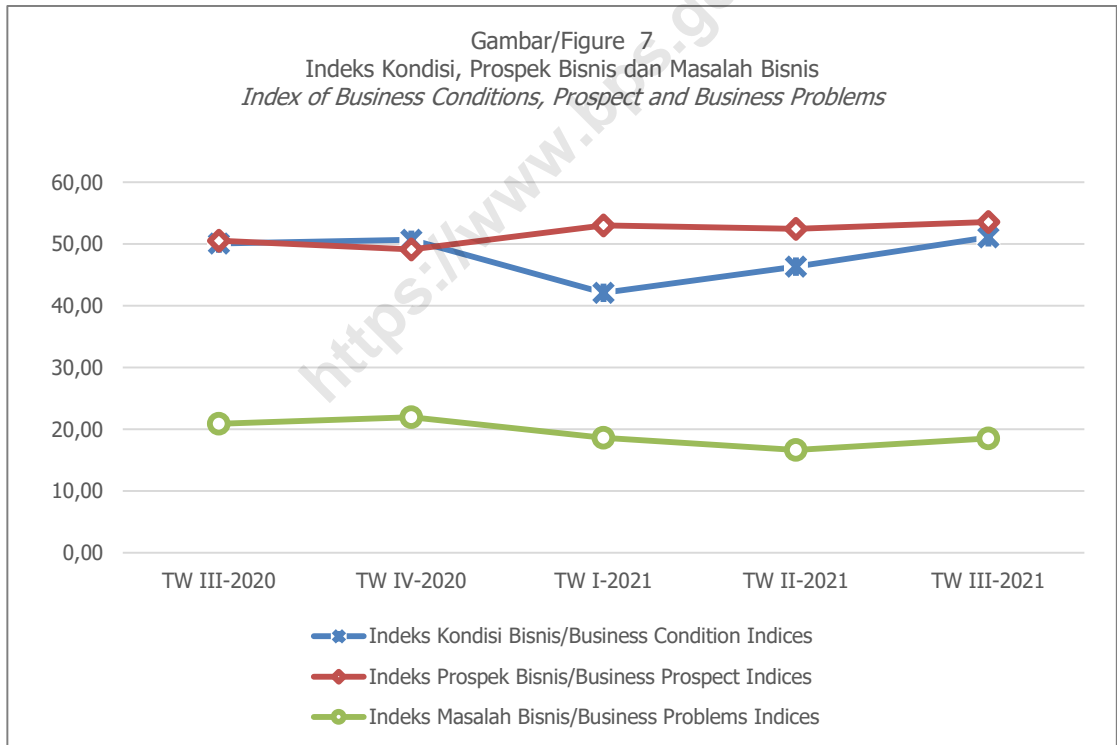
*In this period, several construction entrepreneurs still faced a few business problems as seen in the value of Business Problems Index which were lower than 25. The value of Business Problems Index in the third quarter of 2020 was 20.89 and in the third quarter of 2021 was 18.53. There were three serious problems faced by construction entrepreneurs; decreasing demand, tight*

secara umum, tingkat persaingan yang tinggi, dan harga bahan bangunan. Fluktuasi nilai indeks kondisi bisnis, prospek bisnis dan masalah bisnis ditunjukkan pada Gambar 7.

Hubungan Kondisi, Prospek dan Masalah Bisnis pada triwulan III tahun 2021 ini menunjukkan angka indeks yang cukup signifikan, kondisi bisnis 51,11 (>50), prospek bisnis 53,57 (>50) dan diikuti masalah bisnis 18,53 (<25). Hal ini menunjukkan bahwa pengusaha jasa konstruksi cenderung optimis di masa yang akan datang.

competitions among them, and unstable prices of construction material. Figure 7 shows the fluctuation of Indices of Business Conditions, Business Prospect and Business Problems.

Relations Conditions, Prospect and Business Problems in the third quarter of 2021 figures are showing a significant index, where the conditions of business 50.11 (>50), prospects of business 53.57 (>50) and followed by a business problem 18.53 (<25). This relationship makes entrepreneur or developer optimistic about construction services in the future.







**TABEL** : 1.1 Indikator Konstruksi, Triwulan III/2020 - III/2021  
**TABLE** : 1.1 Construction Indicators, 3<sup>rd</sup> Quarter 2020 - 3<sup>rd</sup> Quarter 2021

INDONESIA

Uraian Description	Triwulan / Quarter				
	III-2020	IV-2020	I-2021	II-2021	III-2021
(1)	(2)	(3)	(4)	(5)	(6)
<b>Indeks Konstruksi / Construction Indices (2016=100)</b>					
Pekerja Tetap / Permanent Workers	106,46	106,63	106,52	107,01	107,96
Pertumbuhan / Growth (%)	0,30	0,16	-0,10	0,46	0,89
Hari Orang / Mandays	117,95	119,10	117,95	118,66	121,24
Pertumbuhan / Growth (%)	1,59	0,97	-0,97	0,61	2,17
Balas Jasa dan Upah / Compensation and Wages	123,50	126,57	124,26	126,05	131,36
Pertumbuhan / Growth (%)	4,11	2,49	-1,83	1,44	4,21
Nilai Konstruksi yang Diselesaikan / Value of Construction Works Completed	128,26	132,93	130,15	132,09	139,54
Pertumbuhan / Growth (%)	6,87	3,64	-2,10	1,49	5,64
• Nilai Konstruksi Gedung / Value of Building Construction	111,08	114,98	112,74	114,40	121,13
Pertumbuhan / Growth (%)	7,55	3,51	-1,94	1,47	5,88
• Nilai Konstruksi Sipil / Value of Civil Construction	115,64	119,99	117,37	119,16	125,78
Pertumbuhan / Growth (%)	6,70	3,76	-2,18	1,52	5,56
• Nilai Konstruksi Khusus / Value of Special Construction	101,68	105,18	102,95	104,35	109,88
Pertumbuhan / Growth (%)	5,45	3,44	-2,12	1,36	5,30
<b>Median / Median</b>					
Banyaknya Pekerja Tetap / Permanent Workers	4	4	4	4	4
Balas Jasa Pekerja Tetap per Bulan (Ribuan Rupiah) Monthly Compensation of Permanent Worker (Thousand Rupiah)	2 638	2 733	2 800	2 800	2 943
Upah Pekerja Tidak Tetap/Harian per Hari (Ribuan Rupiah) Daily Wages of Casual Worker (Thousand Rupiah)	100	100	100	100	110
Upah Kepala Tukang per Hari (Ribuan Rupiah) Daily Wages of Foreman (Thousand Rupiah)	150	150	150	150	150
Upah Tukang per Hari (Ribuan Rupiah) Daily Wages of Construction Handyman (Thousand Rupiah)	120	120	120	120	120
Upah Pembantu Tukang per Hari (Ribuan Rupiah) Daily Wages of Construction Handyman Assistant (Thousand Rupiah)	100	100	100	100	100

**TABEL**  
**TABLE** : 1.2

Indeks Kondisi, Prospek, dan Masalah Bisnis Konstruksi,  
Triwulan II/2021 - III/2021  
*Construction Business Condition, Prospect, and Problems Indices,*  
2<sup>nd</sup> Quarter 2021 - 3<sup>rd</sup> Quarter 2021

INDONESIA

<b>Variabel Indeks Kondisi dan Prospek Bisnis</b> <i>Variable of Business Condition and Prospect Indices</i>	<b>Kondisi</b> <i>Condition</i> II-2021	<b>Prospek</b> <i>Prospect</i> III-2021	<b>Kondisi</b> <i>Condition</i> III-2021	<b>Prospek</b> <i>Prospect</i> IV-2021
Pendapatan Usaha <i>Business Revenue</i>	42,43	52,90	50,27	54,49
Nilai Pekerjaan/Konstruksi yang Diselesaikan <i>Value of Construction Works Completed</i>	44,39	54,00	52,17	55,66
Order Bahan Bangunan/Material dan Komponen Lainnya <i>Ordering Construction Materials and Other Components</i>	44,47	52,80	50,74	53,84
Harga Bahan Bangunan/Material dan Komponen Lainnya <i>Price of Construction Materials and Other Components</i>	54,89	55,77	58,80	58,62
Jumlah Pekerja Tetap, Kontrak, dan Outsourcing <i>Number of Permanent Worker, Contract Labour, and Outsourcing</i>	46,17	51,03	49,50	51,70
Rata-rata Gaji Pekerja Tetap, Kontrak, dan Outsourcing <i>Average Compensation of Permanent, Contract and Outsourced Workers</i>	48,23	50,98	49,59	52,03
Jumlah Pekerja Tidak Tetap/Harian <i>Number of Casual Workers</i>	43,99	51,03	48,53	50,97
Upah Pekerja Tidak Tetap/Harian per Hari <i>Daily Wages of Casual Workers</i>	46,36	50,96	49,28	51,28
<b>Indeks Kondisi dan Prospek Bisnis</b> <i>Business Condition and Prospect Indices</i>	<b>46,36</b>	<b>52,43</b>	<b>51,11</b>	<b>53,57</b>
<b>Variabel Indeks Masalah Bisnis</b> <i>Variable of Business Problems Indices</i>	<b>II-2021</b>		<b>III-2021</b>	
Akses Kredit <i>Credit Access</i>	6,47		10,96	
Suku Bunga Pinjaman/Kredit <i>Interest Rate</i>	7,30		11,58	
Kenaikan Harga Bahan Bangunan/Material dan Komponen Lainnya <i>Inflation of Construction Materials and Other Components Prices</i>	12,24		16,54	
Penurunan Permintaan Jasa Konstruksi Secara Umum <i>Decreasing Demand of Construction Services in General</i>	26,11		27,98	
Persaingan yang Sangat Ketat <i>Very Tight Competition</i>	26,49		29,19	
Kesulitan Pasokan Bahan Bangunan/Material dan Komponen Lainnya <i>Difficulty in Construction Materials and Other Components Supply</i>	7,86		12,05	
SDM yang Terampil/Ahli <i>Skilled and Professional Human Resources</i>	4,46		9,00	
Birokrasi Administrasi Pemerintah <i>Government Administration and Bureaucracy</i>	11,52		13,92	
Politik dan Keamanan <i>Politics and Security</i>	8,74		12,65	
Kesehatan dan Keselamatan Kerja (K3) <i>Work Health and Safety</i>	9,75		12,09	
<b>Indeks Masalah Bisnis</b> <i>Business Problems Indices</i>	<b>16,66</b>		<b>18,53</b>	

**TABEL** : 2.1 Indikator Konstruksi, Triwulan III/2020 - III/2021  
**TABLE** : 2.1 Construction Indicators, 3<sup>rd</sup> Quarter 2020 - 3<sup>rd</sup> Quarter 2021

PROVINSI/PROVINCE : ACEH

Uraian Description	Triwulan / Quarter				
	III-2020	IV-2020	I-2021	II-2021	III-2021
(1)	(2)	(3)	(4)	(5)	(6)
<b>Indeks Konstruksi / Construction Indices (2016=100)</b>					
Pekerja Tetap / Permanent Workers	106,28	106,53	106,33	106,84	107,07
Pertumbuhan / Growth (%)	-0,47	0,24	-0,19	0,48	0,22
Hari Orang / Mandays	115,64	117,48	115,96	117,84	118,87
Pertumbuhan / Growth (%)	-2,90	1,60	-1,30	1,62	0,88
Balas Jasa dan Upah / Compensation and Wages	120,20	124,15	122,08	124,54	126,58
Pertumbuhan / Growth (%)	-4,97	3,28	-1,67	2,01	1,64
Nilai Konstruksi yang Diselesaikan / Value of Construction Works Completed	117,68	123,14	120,75	123,19	126,70
Pertumbuhan / Growth (%)	-6,18	4,64	-1,94	2,02	2,85
<b>Median / Median</b>					
Banyaknya Pekerja Tetap / Permanent Workers	3	3	4	3	3
Balas Jasa Pekerja Tetap per Bulan (Ribu Rupiah) Monthly Compensation of Permanent Worker (Thousand Rupiah)	2 000	2 083	2 125	2 417	2 500
Upah Pekerja Tidak Tetap/Harian per Hari (Ribu Rupiah) Daily Wages of Casual Worker (Thousand Rupiah)	100	100	100	100	100
Upah Kepala Tukang per Hari (Ribu Rupiah) Daily Wages of Foreman (Thousand Rupiah)	130	135	150	150	150
Upah Tukang per Hari (Ribu Rupiah) Daily Wages of Construction Handyman (Thousand Rupiah)	110	105	120	120	120
Upah Pembantu Tukang per Hari (Ribu Rupiah) Daily Wages of Construction Handyman Assistant (Thousand Rupiah)	80	85	90	90	90

**TABEL** : 2.2 Indeks Kondisi, Prospek, dan Masalah Bisnis Konstruksi,  
**TABLE** : 2.2 Triwulan II/2021 - III/2021  
*Construction Business Condition, Prospect, and Problems Indices,*  
*2<sup>nd</sup> Quarter 2021 - 3<sup>rd</sup> Quarter 2021*

PROVINSI/PROVINCE : ACEH

<b>Variabel Indeks Kondisi dan Prospek Bisnis</b> <i>Variable of Business Condition and Prospect Indices</i>	<b>Kondisi</b> <i>Condition</i> II-2021	<b>Prospek</b> <i>Prospect</i> III-2021	<b>Kondisi</b> <i>Condition</i> III-2021	<b>Prospek</b> <i>Prospect</i> IV-2021
Pendapatan Usaha <i>Business Revenue</i>	29,69	53,91	41,67	51,28
Nilai Pekerjaan/Konstruksi yang Diselesaikan <i>Value of Construction Works Completed</i>	30,47	53,13	43,59	51,92
Order Bahan Bangunan/Material dan Komponen Lainnya <i>Ordering Construction Materials and Other Components</i>	31,25	47,66	42,31	46,79
Harga Bahan Bangunan/Material dan Komponen Lainnya <i>Price of Construction Materials and Other Components</i>	50,78	58,59	57,05	61,54
Jumlah Pekerja Tetap, Kontrak, dan Outsourcing <i>Number of Permanent Worker, Contract Labour, and Outsourcing</i>	38,28	56,25	48,08	56,41
Rata-rata Gaji Pekerja Tetap, Kontrak, dan Outsourcing <i>Average Compensation of Permanent, Contract and Outsourced Workers</i>	42,97	54,69	45,51	51,28
Jumlah Pekerja Tidak Tetap/Harian <i>Number of Casual Workers</i>	40,63	55,47	47,44	53,85
Upah Pekerja Tidak Tetap/Harian per Hari <i>Daily Wages of Casual Workers</i>	41,41	51,56	49,36	51,28
<b>Indeks Kondisi dan Prospek Bisnis</b> <i>Business Condition and Prospect Indices</i>	<b>38,18</b>	<b>53,91</b>	<b>46,88</b>	<b>53,04</b>
<b>Variabel Indeks Masalah Bisnis</b> <i>Variable of Business Problems Indices</i>	<b>II-2021</b>		<b>III-2021</b>	
Akses Kredit <i>Credit Access</i>	10,55		16,99	
Suku Bunga Pinjaman/Kredit <i>Interest Rate</i>	12,11		16,67	
Kenaikan Harga Bahan Bangunan/Material dan Komponen Lainnya <i>Inflation of Construction Materials and Other Components Prices</i>	13,28		17,31	
Penurunan Permintaan Jasa Konstruksi Secara Umum <i>Decreasing Demand of Construction Services in General</i>	25,78		29,17	
Persaingan yang Sangat Ketat <i>Very Tight Competition</i>	24,61		30,13	
Kesulitan Pasokan Bahan Bangunan/Material dan Komponen Lainnya <i>Difficulty in Construction Materials and Other Components Supply</i>	10,55		12,18	
SDM yang Terampil/Ahli <i>Skilled and Professional Human Resources</i>	8,59		11,86	
Birokrasi Administrasi Pemerintah <i>Government Administration and Bureaucracy</i>	12,11		18,59	
Politik dan Keamanan <i>Politics and Security</i>	13,67		18,91	
Kesehatan dan Keselamatan Kerja (K3) <i>Work Health and Safety</i>	14,45		13,14	
<b>Indeks Masalah Bisnis</b> <i>Business Problems Indices</i>	<b>16,69</b>		<b>20,49</b>	

**TABEL** : 3.1 Indikator Konstruksi, Triwulan III/2020 - III/2021  
**TABLE** : 3.1 Construction Indicators, 3<sup>rd</sup> Quarter 2020 - 3<sup>rd</sup> Quarter 2021

PROVINSI/PROVINCE : SUMATERA UTARA

Uraian Description	Triwulan / Quarter				
	III-2020	IV-2020	I-2021	II-2021	III-2021
(1)	(2)	(3)	(4)	(5)	(6)
<b>Indeks Konstruksi / Construction Indices (2016=100)</b>					
Pekerja Tetap / Permanent Workers	110,30	110,45	109,70	109,96	111,17
Pertumbuhan / Growth (%)	1,04	0,13	-0,68	0,24	1,10
Hari Orang / Mandays	125,68	126,59	125,65	128,14	130,72
Pertumbuhan / Growth (%)	0,34	0,73	-0,75	1,98	2,01
Balas Jasa dan Upah / Compensation and Wages	136,15	138,23	135,63	138,67	144,56
Pertumbuhan / Growth (%)	1,51	1,53	-1,88	2,24	4,25
Nilai Konstruksi yang Diselesaikan / Value of Construction Works Completed	143,87	146,82	144,18	147,66	155,19
Pertumbuhan / Growth (%)	3,54	2,05	-1,80	2,42	5,09
<b>Median / Median</b>					
Banyaknya Pekerja Tetap / Permanent Workers	6	5	4	4	4
Balas Jasa Pekerja Tetap per Bulan (Ribuan Rupiah) Monthly Compensation of Permanent Worker (Thousand Rupiah)	3 200	3 000	3 000	3 000	3 000
Upah Pekerja Tidak Tetap/Harian per Hari (Ribuan Rupiah) Daily Wages of Casual Worker (Thousand Rupiah)	100	100	100	100	100
Upah Kepala Tukang per Hari (Ribuan Rupiah) Daily Wages of Foreman (Thousand Rupiah)	150	150	150	150	150
Upah Tukang per Hari (Ribuan Rupiah) Daily Wages of Construction Handyman (Thousand Rupiah)	120	120	120	120	120
Upah Pembantu Tukang per Hari (Ribuan Rupiah) Daily Wages of Construction Handyman Assistant (Thousand Rupiah)	85	90	90	90	95

**TABEL** : 3.2 Indeks Kondisi, Prospek, dan Masalah Bisnis Konstruksi,  
**TABLE** : 3.2 Triwulan II/2021 - III/2021  
*Construction Business Condition, Prospect, and Problems Indices,*  
*2<sup>nd</sup> Quarter 2021 - 3<sup>rd</sup> Quarter 2021*

PROVINSI/PROVINCE : SUMATERA UTARA

<b>Variabel Indeks Kondisi dan Prospek Bisnis</b> <i>Variable of Business Condition and Prospect Indices</i>	<b>Kondisi</b> <i>Condition</i> II-2021	<b>Prospek</b> <i>Prospect</i> III-2021	<b>Kondisi</b> <i>Condition</i> III-2021	<b>Prospek</b> <i>Prospect</i> IV-2021
Pendapatan Usaha <i>Business Revenue</i>	42,05	59,09	56,50	66,00
Nilai Pekerjaan/Konstruksi yang Diselesaikan <i>Value of Construction Works Completed</i>	40,34	59,09	57,00	66,00
Order Bahan Bangunan/Material dan Komponen Lainnya <i>Ordering Construction Materials and Other Components</i>	43,18	57,39	57,50	66,00
Harga Bahan Bangunan/Material dan Komponen Lainnya <i>Price of Construction Materials and Other Components</i>	53,41	52,84	63,50	68,00
Jumlah Pekerja Tetap, Kontrak, dan Outsourcing <i>Number of Permanent Worker, Contract Labour, and Outsourcing</i>	47,16	56,25	52,00	59,00
Rata-rata Gaji Pekerja Tetap, Kontrak, dan Outsourcing <i>Average Compensation of Permanent, Contract and Outsourced Workers</i>	50,00	52,27	52,00	57,00
Jumlah Pekerja Tidak Tetap/Harian <i>Number of Casual Workers</i>	44,89	53,98	54,50	61,00
Upah Pekerja Tidak Tetap/Harian per Hari <i>Daily Wages of Casual Workers</i>	46,59	54,55	50,50	53,50
<b>Indeks Kondisi dan Prospek Bisnis</b> <i>Business Condition and Prospect Indices</i>	<b>45,95</b>	<b>55,68</b>	<b>55,44</b>	<b>62,06</b>
<b>Variabel Indeks Masalah Bisnis</b> <i>Variable of Business Problems Indices</i>	<b>II-2021</b>		<b>III-2021</b>	
Akses Kredit <i>Credit Access</i>	10,51		12,25	
Suku Bunga Pinjaman/Kredit <i>Interest Rate</i>	9,94		11,75	
Kenaikan Harga Bahan Bangunan/Material dan Komponen Lainnya <i>Inflation of Construction Materials and Other Components Prices</i>	16,48		20,75	
Penurunan Permintaan Jasa Konstruksi Secara Umum <i>Decreasing Demand of Construction Services in General</i>	26,14		31,25	
Persaingan yang Sangat Ketat <i>Very Tight Competition</i>	36,08		35,00	
Kesulitan Pasokan Bahan Bangunan/Material dan Komponen Lainnya <i>Difficulty in Construction Materials and Other Components Supply</i>	8,24		12,75	
SDM yang Terampil/Ahli <i>Skilled and Professional Human Resources</i>	5,11		6,75	
Birokrasi Administrasi Pemerintah <i>Government Administration and Bureaucracy</i>	18,75		16,75	
Politik dan Keamanan <i>Politics and Security</i>	6,53		7,00	
Kesehatan dan Keselamatan Kerja (K3) <i>Work Health and Safety</i>	4,26		7,00	
<b>Indeks Masalah Bisnis</b> <i>Business Problems Indices</i>	<b>20,92</b>		<b>21,75</b>	

**TABEL** : 4.1 Indikator Konstruksi, Triwulan III/2020 - III/2021  
**TABLE** : 4.1 Construction Indicators, 3<sup>rd</sup> Quarter 2020 - 3<sup>rd</sup> Quarter 2021

PROVINSI/PROVINCE : SUMATERA BARAT

Uraian Description	Triwulan / Quarter				
	III-2020	IV-2020	I-2021	II-2021	III-2021
(1)	(2)	(3)	(4)	(5)	(6)
<b>Indeks Konstruksi / Construction Indices (2016=100)</b>					
Pekerja Tetap / Permanent Workers	106,41	106,53	106,37	107,25	108,00
Pertumbuhan / Growth (%)	0,28	0,11	-0,15	0,83	0,70
Hari Orang / Mandays	115,12	117,44	117,11	120,28	121,29
Pertumbuhan / Growth (%)	-0,76	2,01	-0,28	2,70	0,84
Balas Jasa dan Upah / Compensation and Wages	120,93	125,87	125,13	129,70	131,60
Pertumbuhan / Growth (%)	-0,69	4,08	-0,59	3,65	1,47
Nilai Konstruksi yang Diselesaikan / Value of Construction Works Completed	125,53	132,97	132,25	137,87	140,62
Pertumbuhan / Growth (%)	0,24	5,92	-0,54	4,25	2,00
<b>Median / Median</b>					
Banyaknya Pekerja Tetap / Permanent Workers	3	3	3	3	3
Balas Jasa Pekerja Tetap per Bulan (Ribuan Rupiah) Monthly Compensation of Permanent Worker (Thousand Rupiah)	2 500	2 500	2 500	2 875	2 875
Upah Pekerja Tidak Tetap/Harian per Hari (Ribuan Rupiah) Daily Wages of Casual Worker (Thousand Rupiah)	100	100	100	100	100
Upah Kepala Tukang per Hari (Ribuan Rupiah) Daily Wages of Foreman (Thousand Rupiah)	150	150	150	150	150
Upah Tukang per Hari (Ribuan Rupiah) Daily Wages of Construction Handyman (Thousand Rupiah)	100	100	115	115	120
Upah Pembantu Tukang per Hari (Ribuan Rupiah) Daily Wages of Construction Handyman Assistant (Thousand Rupiah)	100	100	100	100	100



**TABEL** : 4.2 Indeks Kondisi, Prospek, dan Masalah Bisnis Konstruksi,  
**TABLE** : 4.2 Triwulan II/2021 - III/2021  
*Construction Business Condition, Prospect, and Problems Indices,*  
*2<sup>nd</sup> Quarter 2021 - 3<sup>rd</sup> Quarter 2021*

PROVINSI/PROVINCE : SUMATERA BARAT

<b>Variabel Indeks Kondisi dan Prospek Bisnis</b> <i>Variable of Business Condition and Prospect Indices</i>	<b>Kondisi</b> <i>Condition</i> II-2021	<b>Prospek</b> <i>Prospect</i> III-2021	<b>Kondisi</b> <i>Condition</i> III-2021	<b>Prospek</b> <i>Prospect</i> IV-2021
Pendapatan Usaha <i>Business Revenue</i>	49,15	52,54	50,00	48,41
Nilai Pekerjaan/Konstruksi yang Diselesaikan <i>Value of Construction Works Completed</i>	48,31	54,24	50,79	49,21
Order Bahan Bangunan/Material dan Komponen Lainnya <i>Ordering Construction Materials and Other Components</i>	48,31	51,69	50,79	47,62
Harga Bahan Bangunan/Material dan Komponen Lainnya <i>Price of Construction Materials and Other Components</i>	52,54	52,54	53,17	53,17
Jumlah Pekerja Tetap, Kontrak, dan Outsourcing <i>Number of Permanent Worker, Contract Labour, and Outsourcing</i>	50,00	50,85	50,79	52,38
Rata-rata Gaji Pekerja Tetap, Kontrak, dan Outsourcing <i>Average Compensation of Permanent, Contract and Outsourced Workers</i>	48,31	50,00	51,59	51,59
Jumlah Pekerja Tidak Tetap/Harian <i>Number of Casual Workers</i>	44,92	51,69	49,21	46,83
Upah Pekerja Tidak Tetap/Harian per Hari <i>Daily Wages of Casual Workers</i>	45,76	49,15	49,21	47,62
<b>Indeks Kondisi dan Prospek Bisnis</b> <i>Business Condition and Prospect Indices</i>	<b>48,41</b>	<b>51,59</b>	<b>50,69</b>	<b>49,60</b>
<b>Variabel Indeks Masalah Bisnis</b> <i>Variable of Business Problems Indices</i>	<b>II-2021</b>		<b>III-2021</b>	
Akses Kredit <i>Credit Access</i>	5,08		5,56	
Suku Bunga Pinjaman/Kredit <i>Interest Rate</i>	3,81		4,76	
Kenaikan Harga Bahan Bangunan/Material dan Komponen Lainnya <i>Inflation of Construction Materials and Other Components Prices</i>	7,20		9,52	
Penurunan Permintaan Jasa Konstruksi Secara Umum <i>Decreasing Demand of Construction Services in General</i>	27,12		27,78	
Persaingan yang Sangat Ketat <i>Very Tight Competition</i>	32,63		33,73	
Kesulitan Pasokan Bahan Bangunan/Material dan Komponen Lainnya <i>Difficulty in Construction Materials and Other Components Supply</i>	5,51		8,33	
SDM yang Terampil/Ahli <i>Skilled and Professional Human Resources</i>	3,39		6,35	
Birokrasi Administrasi Pemerintah <i>Government Administration and Bureaucracy</i>	16,10		13,89	
Politik dan Keamanan <i>Politics and Security</i>	13,56		13,10	
Kesehatan dan Keselamatan Kerja (K3) <i>Work Health and Safety</i>	6,78		6,75	
<b>Indeks Masalah Bisnis</b> <i>Business Problems Indices</i>	<b>20,00</b>		<b>19,83</b>	

**TABEL** : 5.1 Indikator Konstruksi, Triwulan III/2020 - III/2021  
**TABLE** : 5.1 Construction Indicators, 3<sup>rd</sup> Quarter 2020 - 3<sup>rd</sup> Quarter 2021

PROVINSI/PROVINCE : RIAU

Uraian Description	Triwulan / Quarter				
	III-2020	IV-2020	I-2021	II-2021	III-2021
(1)	(2)	(3)	(4)	(5)	(6)
<b>Indeks Konstruksi / Construction Indices (2016=100)</b>					
Pekerja Tetap / Permanent Workers	108,83	108,68	108,76	108,95	109,04
Pertumbuhan / Growth (%)	-0,02	-0,14	0,08	0,17	0,08
Hari Orang / Mandays	129,12	127,82	128,05	128,46	130,12
Pertumbuhan / Growth (%)	0,18	-1,01	0,18	0,32	1,29
Balas Jasa dan Upah / Compensation and Wages	140,57	136,81	137,50	138,07	142,60
Pertumbuhan / Growth (%)	0,48	-2,67	0,50	0,41	3,28
Nilai Konstruksi yang Diselesaikan / Value of Construction Works Completed	152,68	145,93	147,12	147,76	154,35
Pertumbuhan / Growth (%)	1,99	-4,42	0,81	0,43	4,46
<b>Median / Median</b>					
Banyaknya Pekerja Tetap / Permanent Workers	2	2	3	2	2
Balas Jasa Pekerja Tetap per Bulan (Ribuan Rupiah) Monthly Compensation of Permanent Worker (Thousand Rupiah)	3 000	2 889	2 889	2 900	3 000
Upah Pekerja Tidak Tetap/Harian per Hari (Ribuan Rupiah) Daily Wages of Casual Worker (Thousand Rupiah)	100	100	115	115	115
Upah Kepala Tukang per Hari (Ribuan Rupiah) Daily Wages of Foreman (Thousand Rupiah)	150	150	150	150	150
Upah Tukang per Hari (Ribuan Rupiah) Daily Wages of Construction Handyman (Thousand Rupiah)	120	118	125	125	125
Upah Pembantu Tukang per Hari (Ribuan Rupiah) Daily Wages of Construction Handyman Assistant (Thousand Rupiah)	85	85	90	100	100

**TABEL** : 5.2 Indeks Kondisi, Prospek, dan Masalah Bisnis Konstruksi,  
**TABLE** : 5.2 Triwulan II/2021 - III/2021  
*Construction Business Condition, Prospect, and Problems Indices,*  
*2<sup>nd</sup> Quarter 2021 - 3<sup>rd</sup> Quarter 2021*

PROVINSI/PROVINCE : RIAU

<b>Variabel Indeks Kondisi dan Prospek Bisnis</b> <i>Variable of Business Condition and Prospect Indices</i>	<b>Kondisi</b> <i>Condition</i> II-2021	<b>Prospek</b> <i>Prospect</i> III-2021	<b>Kondisi</b> <i>Condition</i> III-2021	<b>Prospek</b> <i>Prospect</i> IV-2021
Pendapatan Usaha <i>Business Revenue</i>	41,67	56,88	45,39	52,13
Nilai Pekerjaan/Konstruksi yang Diselesaikan <i>Value of Construction Works Completed</i>	44,20	58,70	48,94	55,67
Order Bahan Bangunan/Material dan Komponen Lainnya <i>Ordering Construction Materials and Other Components</i>	41,67	56,16	45,74	52,13
Harga Bahan Bangunan/Material dan Komponen Lainnya <i>Price of Construction Materials and Other Components</i>	55,80	57,25	60,28	60,28
Jumlah Pekerja Tetap, Kontrak, dan Outsourcing <i>Number of Permanent Worker, Contract Labour, and Outsourcing</i>	46,74	49,64	47,87	50,00
Rata-rata Gaji Pekerja Tetap, Kontrak, dan Outsourcing <i>Average Compensation of Permanent, Contract and Outsourced Workers</i>	53,26	46,74	43,62	50,71
Jumlah Pekerja Tidak Tetap/Harian <i>Number of Casual Workers</i>	44,93	57,25	46,81	51,77
Upah Pekerja Tidak Tetap/Harian per Hari <i>Daily Wages of Casual Workers</i>	44,93	55,07	48,23	53,55
<b>Indeks Kondisi dan Prospek Bisnis</b> <i>Business Condition and Prospect Indices</i>	<b>46,65</b>	<b>54,71</b>	<b>48,36</b>	<b>53,28</b>
<b>Variabel Indeks Masalah Bisnis</b> <i>Variable of Business Problems Indices</i>	<b>II-2021</b>		<b>III-2021</b>	
Akses Kredit <i>Credit Access</i>	3,62		6,21	
Suku Bunga Pinjaman/Kredit <i>Interest Rate</i>	5,43		8,16	
Kenaikan Harga Bahan Bangunan/Material dan Komponen Lainnya <i>Inflation of Construction Materials and Other Components Prices</i>	14,86		20,92	
Penurunan Permintaan Jasa Konstruksi Secara Umum <i>Decreasing Demand of Construction Services in General</i>	25,54		29,43	
Persaingan yang Sangat Ketat <i>Very Tight Competition</i>	28,62		30,67	
Kesulitan Pasokan Bahan Bangunan/Material dan Komponen Lainnya <i>Difficulty in Construction Materials and Other Components Supply</i>	7,25		10,46	
SDM yang Terampil/Ahli <i>Skilled and Professional Human Resources</i>	3,62		6,38	
Birokrasi Administrasi Pemerintah <i>Government Administration and Bureaucracy</i>	11,05		13,12	
Politik dan Keamanan <i>Politics and Security</i>	6,52		12,06	
Kesehatan dan Keselamatan Kerja (K3) <i>Work Health and Safety</i>	17,03		17,91	
<b>Indeks Masalah Bisnis</b> <i>Business Problems Indices</i>	<b>18,25</b>		<b>20,21</b>	

**TABEL** : 6.1 Indikator Konstruksi, Triwulan III/2020 - III/2021  
**TABLE** : 6.1 Construction Indicators, 3<sup>rd</sup> Quarter 2020 - 3<sup>rd</sup> Quarter 2021

PROVINSI/PROVINCE : JAMBI

Uraian Description	Triwulan / Quarter				
	III-2020	IV-2020	I-2021	II-2021	III-2021
(1)	(2)	(3)	(4)	(5)	(6)
<b>Indeks Konstruksi / Construction Indices (2016=100)</b>					
Pekerja Tetap / Permanent Workers	105,84	105,86	105,84	106,69	107,18
Pertumbuhan / Growth (%)	0,57	0,02	-0,02	0,80	0,46
Hari Orang / Mandays	106,44	107,01	106,38	109,29	110,30
Pertumbuhan / Growth (%)	1,18	0,54	-0,59	2,74	0,93
Balas Jasa dan Upah / Compensation and Wages	101,34	102,45	101,21	105,40	106,78
Pertumbuhan / Growth (%)	3,20	1,09	-1,21	4,14	1,31
Nilai Konstruksi yang Diselesaikan / Value of Construction Works Completed	104,41	106,05	104,80	109,96	112,72
Pertumbuhan / Growth (%)	6,07	1,57	-1,18	4,92	2,52
<b>Median / Median</b>					
Banyaknya Pekerja Tetap / Permanent Workers	4	4	3	3	3
Balas Jasa Pekerja Tetap per Bulan (Ribuan Rupiah) Monthly Compensation of Permanent Worker (Thousand Rupiah)	1 468	1 688	1 900	2 185	2 200
Upah Pekerja Tidak Tetap/Harian per Hari (Ribuan Rupiah) Daily Wages of Casual Worker (Thousand Rupiah)	100	100	100	100	100
Upah Kepala Tukang per Hari (Ribuan Rupiah) Daily Wages of Foreman (Thousand Rupiah)	150	150	150	150	150
Upah Tukang per Hari (Ribuan Rupiah) Daily Wages of Construction Handyman (Thousand Rupiah)	120	120	120	120	120
Upah Pembantu Tukang per Hari (Ribuan Rupiah) Daily Wages of Construction Handyman Assistant (Thousand Rupiah)	100	100	100	100	100

**TABEL** : 6.2 Indeks Kondisi, Prospek, dan Masalah Bisnis Konstruksi,  
**TABLE** : 6.2 Triwulan II/2021 - III/2021  
*Construction Business Condition, Prospect, and Problems Indices,*  
*2<sup>nd</sup> Quarter 2021 - 3<sup>rd</sup> Quarter 2021*

PROVINSI/PROVINCE : JAMBI

<b>Variabel Indeks Kondisi dan Prospek Bisnis</b> <i>Variable of Business Condition and Prospect Indices</i>	<b>Kondisi</b> <i>Condition</i> II-2021	<b>Prospek</b> <i>Prospect</i> III-2021	<b>Kondisi</b> <i>Condition</i> III-2021	<b>Prospek</b> <i>Prospect</i> IV-2021
Pendapatan Usaha <i>Business Revenue</i>	46,15	64,42	40,00	60,91
Nilai Pekerjaan/Konstruksi yang Diselesaikan <i>Value of Construction Works Completed</i>	51,92	63,46	42,73	57,27
Order Bahan Bangunan/Material dan Komponen Lainnya <i>Ordering Construction Materials and Other Components</i>	47,12	61,54	37,27	53,64
Harga Bahan Bangunan/Material dan Komponen Lainnya <i>Price of Construction Materials and Other Components</i>	62,50	55,77	54,55	48,18
Jumlah Pekerja Tetap, Kontrak, dan Outsourcing <i>Number of Permanent Worker, Contract Labour, and Outsourcing</i>	51,92	52,88	46,36	51,82
Rata-rata Gaji Pekerja Tetap, Kontrak, dan Outsourcing <i>Average Compensation of Permanent, Contract and Outsourced Workers</i>	49,04	52,88	47,27	53,64
Jumlah Pekerja Tidak Tetap/Harian <i>Number of Casual Workers</i>	48,08	55,77	38,18	50,91
Upah Pekerja Tidak Tetap/Harian per Hari <i>Daily Wages of Casual Workers</i>	48,08	57,69	45,45	52,73
<b>Indeks Kondisi dan Prospek Bisnis</b> <i>Business Condition and Prospect Indices</i>	<b>50,60</b>	<b>58,05</b>	<b>43,98</b>	<b>53,64</b>
<b>Variabel Indeks Masalah Bisnis</b> <i>Variable of Business Problems Indices</i>	<b>II-2021</b>		<b>III-2021</b>	
Akses Kredit <i>Credit Access</i>	7,69		11,82	
Suku Bunga Pinjaman/Kredit <i>Interest Rate</i>	7,21		10,91	
Kenaikan Harga Bahan Bangunan/Material dan Komponen Lainnya <i>Inflation of Construction Materials and Other Components Prices</i>	7,21		12,73	
Penurunan Permintaan Jasa Konstruksi Secara Umum <i>Decreasing Demand of Construction Services in General</i>	20,67		31,36	
Persaingan yang Sangat Ketat <i>Very Tight Competition</i>	13,46		16,82	
Kesulitan Pasokan Bahan Bangunan/Material dan Komponen Lainnya <i>Difficulty in Construction Materials and Other Components Supply</i>	4,81		9,09	
SDM yang Terampil/Ahli <i>Skilled and Professional Human Resources</i>	3,37		6,82	
Birokrasi Administrasi Pemerintah <i>Government Administration and Bureaucracy</i>	6,25		10,45	
Politik dan Keamanan <i>Politics and Security</i>	6,73		12,27	
Kesehatan dan Keselamatan Kerja (K3) <i>Work Health and Safety</i>	3,37		5,91	
<b>Indeks Masalah Bisnis</b> <i>Business Problems Indices</i>	<b>11,17</b>		<b>16,47</b>	

**TABEL** : 7.1 Indikator Konstruksi, Triwulan III/2020 - III/2021  
**TABLE** : 7.1 Construction Indicators, 3<sup>rd</sup> Quarter 2020 - 3<sup>rd</sup> Quarter 2021

PROVINSI/PROVINCE : SUMATERA SELATAN

Uraian <i>Description</i>	Triwulan / <i>Quarter</i>				
	III-2020	IV-2020	I-2021	II-2021	III-2021
(1)	(2)	(3)	(4)	(5)	(6)
<b>Indeks Konstruksi / <i>Construction Indices</i> (2016=100)</b>					
Pekerja Tetap / <i>Permanent Workers</i>	107,85	108,20	108,24	108,33	109,04
Pertumbuhan / <i>Growth (%)</i>	0,39	0,33	0,03	0,09	0,65
Hari Orang / <i>Mandays</i>	124,40	127,35	127,42	127,54	129,17
Pertumbuhan / <i>Growth (%)</i>	2,52	2,38	0,05	0,10	1,27
Balas Jasa dan Upah / <i>Compensation and Wages</i>	133,32	139,74	139,98	140,17	143,45
Pertumbuhan / <i>Growth (%)</i>	5,87	4,82	0,17	0,14	2,34
Nilai Konstruksi yang Diselesaikan / <i>Value of Construction Works Completed</i>	149,69	160,22	160,61	160,81	166,34
Pertumbuhan / <i>Growth (%)</i>	10,08	7,03	0,25	0,12	3,44
<b>Median / <i>Median</i></b>					
Banyaknya Pekerja Tetap / <i>Permanent Workers</i>	5	5	3	3	3
Balas Jasa Pekerja Tetap per Bulan (Ribuan Rupiah) <i>Monthly Compensation of Permanent Worker (Thousand Rupiah)</i>	2 500	2 600	2 738	3 000	3 000
Upah Pekerja Tidak Tetap/Harian per Hari (Ribuan Rupiah) <i>Daily Wages of Casual Worker (Thousand Rupiah)</i>	100	110	110	110	110
Upah Kepala Tukang per Hari (Ribuan Rupiah) <i>Daily Wages of Foreman (Thousand Rupiah)</i>	150	150	170	195	195
Upah Tukang per Hari (Ribuan Rupiah) <i>Daily Wages of Construction Handyman (Thousand Rupiah)</i>	125	123	140	150	150
Upah Pembantu Tukang per Hari (Ribuan Rupiah) <i>Daily Wages of Construction Handyman Assistant (Thousand Rupiah)</i>	100	100	100	100	100

**TABEL** : 7.2 Indeks Kondisi, Prospek, dan Masalah Bisnis Konstruksi,  
**TABLE** : 7.2 Triwulan II/2021 - III/2021  
*Construction Business Condition, Prospect, and Problems Indices,*  
*2<sup>nd</sup> Quarter 2021 - 3<sup>rd</sup> Quarter 2021*

PROVINSI/PROVINCE : SUMATERA SELATAN

<b>Variabel Indeks Kondisi dan Prospek Bisnis</b> <i>Variable of Business Condition and Prospect Indices</i>	<b>Kondisi</b> <i>Condition</i> II-2021	<b>Prospek</b> <i>Prospect</i> III-2021	<b>Kondisi</b> <i>Condition</i> III-2021	<b>Prospek</b> <i>Prospect</i> IV-2021
Pendapatan Usaha <i>Business Revenue</i>	48,84	55,81	53,03	56,06
Nilai Pekerjaan/Konstruksi yang Diselesaikan <i>Value of Construction Works Completed</i>	48,84	57,56	57,07	58,59
Order Bahan Bangunan/Material dan Komponen Lainnya <i>Ordering Construction Materials and Other Components</i>	49,42	54,65	53,54	58,08
Harga Bahan Bangunan/Material dan Komponen Lainnya <i>Price of Construction Materials and Other Components</i>	55,23	55,81	55,05	54,04
Jumlah Pekerja Tetap, Kontrak, dan Outsourcing <i>Number of Permanent Worker, Contract Labour, and Outsourcing</i>	48,84	50,58	49,49	53,54
Rata-rata Gaji Pekerja Tetap, Kontrak, dan Outsourcing <i>Average Compensation of Permanent, Contract and Outsourced Workers</i>	47,67	50,00	50,51	55,56
Jumlah Pekerja Tidak Tetap/Harian <i>Number of Casual Workers</i>	50,58	54,07	53,03	56,06
Upah Pekerja Tidak Tetap/Harian per Hari <i>Daily Wages of Casual Workers</i>	47,67	50,58	50,51	54,55
<b>Indeks Kondisi dan Prospek Bisnis</b> <i>Business Condition and Prospect Indices</i>	<b>49,64</b>	<b>53,63</b>	<b>52,78</b>	<b>55,81</b>
<b>Variabel Indeks Masalah Bisnis</b> <i>Variable of Business Problems Indices</i>	<b>II-2021</b>		<b>III-2021</b>	
Akses Kredit <i>Credit Access</i>	5,81		8,08	
Suku Bunga Pinjaman/Kredit <i>Interest Rate</i>	8,14		11,36	
Kenaikan Harga Bahan Bangunan/Material dan Komponen Lainnya <i>Inflation of Construction Materials and Other Components Prices</i>	9,59		13,38	
Penurunan Permintaan Jasa Konstruksi Secara Umum <i>Decreasing Demand of Construction Services in General</i>	31,40		30,30	
Persaingan yang Sangat Ketat <i>Very Tight Competition</i>	26,45		28,54	
Kesulitan Pasokan Bahan Bangunan/Material dan Komponen Lainnya <i>Difficulty in Construction Materials and Other Components Supply</i>	3,49		8,08	
SDM yang Terampil/Ahli <i>Skilled and Professional Human Resources</i>	4,36		9,60	
Birokrasi Administrasi Pemerintah <i>Government Administration and Bureaucracy</i>	9,30		13,38	
Politik dan Keamanan <i>Politics and Security</i>	9,59		14,14	
Kesehatan dan Keselamatan Kerja (K3) <i>Work Health and Safety</i>	11,34		14,90	
<b>Indeks Masalah Bisnis</b> <i>Business Problems Indices</i>	<b>18,55</b>		<b>18,87</b>	

**TABEL** : 8.1 Indikator Konstruksi, Triwulan III/2020 - III/2021  
**TABLE** : 8.1 Construction Indicators, 3<sup>rd</sup> Quarter 2020 - 3<sup>rd</sup> Quarter 2021

PROVINSI/PROVINCE : BENGKULU

Uraian Description	Triwulan / Quarter				
	III-2020	IV-2020	I-2021	II-2021	III-2021
(1)	(2)	(3)	(4)	(5)	(6)
<b>Indeks Konstruksi / Construction Indices (2016=100)</b>					
Pekerja Tetap / Permanent Workers	105,30	105,50	105,11	105,95	106,37
Pertumbuhan / Growth (%)	1,57	0,20	-0,37	0,80	0,40
Hari Orang / Mandays	111,32	111,78	110,30	111,81	112,76
Pertumbuhan / Growth (%)	-4,59	0,41	-1,32	1,36	0,85
Balas Jasa dan Upah / Compensation and Wages	103,75	104,41	102,30	104,66	105,82
Pertumbuhan / Growth (%)	-8,34	0,64	-2,02	2,30	1,11
Nilai Konstruksi yang Diselesaikan / Value of Construction Works Completed	108,81	109,76	107,21	112,18	114,54
Pertumbuhan / Growth (%)	-11,24	0,87	-2,32	4,63	2,10
<b>Median / Median</b>					
Banyaknya Pekerja Tetap / Permanent Workers	3	3	4	4	4
Balas Jasa Pekerja Tetap per Bulan (Ribuan Rupiah) Monthly Compensation of Permanent Worker (Thousand Rupiah)	2 317	2 317	2 500	2 500	2 500
Upah Pekerja Tidak Tetap/Harian per Hari (Ribuan Rupiah) Daily Wages of Casual Worker (Thousand Rupiah)	100	100	115	118	118
Upah Kepala Tukang per Hari (Ribuan Rupiah) Daily Wages of Foreman (Thousand Rupiah)	150	150	150	150	150
Upah Tukang per Hari (Ribuan Rupiah) Daily Wages of Construction Handyman (Thousand Rupiah)	120	120	120	120	120
Upah Pembantu Tukang per Hari (Ribuan Rupiah) Daily Wages of Construction Handyman Assistant (Thousand Rupiah)	90	100	100	100	100



**TABEL** : 8.2 Indeks Kondisi, Prospek, dan Masalah Bisnis Konstruksi,  
**TABLE** : 8.2 Triwulan II/2021 - III/2021  
*Construction Business Condition, Prospect, and Problems Indices,*  
*2<sup>nd</sup> Quarter 2021 - 3<sup>rd</sup> Quarter 2021*

PROVINSI/PROVINCE : BENGKULU

<b>Variabel Indeks Kondisi dan Prospek Bisnis</b> <i>Variable of Business Condition and Prospect Indices</i>	<b>Kondisi</b> <i>Condition</i> II-2021	<b>Prospek</b> <i>Prospect</i> III-2021	<b>Kondisi</b> <i>Condition</i> III-2021	<b>Prospek</b> <i>Prospect</i> IV-2021
Pendapatan Usaha <i>Business Revenue</i>	55,56	59,72	51,39	55,56
Nilai Pekerjaan/Konstruksi yang Diselesaikan <i>Value of Construction Works Completed</i>	54,17	63,89	51,39	62,50
Order Bahan Bangunan/Material dan Komponen Lainnya <i>Ordering Construction Materials and Other Components</i>	54,17	65,28	54,17	56,94
Harga Bahan Bangunan/Material dan Komponen Lainnya <i>Price of Construction Materials and Other Components</i>	69,44	68,06	70,83	66,67
Jumlah Pekerja Tetap, Kontrak, dan Outsourcing <i>Number of Permanent Worker, Contract Labour, and Outsourcing</i>	50,00	47,22	47,22	50,00
Rata-rata Gaji Pekerja Tetap, Kontrak, dan Outsourcing <i>Average Compensation of Permanent, Contract and Outsourced Workers</i>	48,61	47,22	48,61	50,00
Jumlah Pekerja Tidak Tetap/Harian <i>Number of Casual Workers</i>	48,61	52,78	44,44	48,61
Upah Pekerja Tidak Tetap/Harian per Hari <i>Daily Wages of Casual Workers</i>	47,22	47,22	47,22	51,39
<b>Indeks Kondisi dan Prospek Bisnis</b> <i>Business Condition and Prospect Indices</i>	<b>53,47</b>	<b>56,42</b>	<b>51,91</b>	<b>55,21</b>
<b>Variabel Indeks Masalah Bisnis</b> <i>Variable of Business Problems Indices</i>	<b>II-2021</b>		<b>III-2021</b>	
Akses Kredit <i>Credit Access</i>	0,69		3,47	
Suku Bunga Pinjaman/Kredit <i>Interest Rate</i>	0,69		1,39	
Kenaikan Harga Bahan Bangunan/Material dan Komponen Lainnya <i>Inflation of Construction Materials and Other Components Prices</i>	11,81		9,03	
Penurunan Permintaan Jasa Konstruksi Secara Umum <i>Decreasing Demand of Construction Services in General</i>	15,97		18,06	
Persaingan yang Sangat Ketat <i>Very Tight Competition</i>	9,03		18,75	
Kesulitan Pasokan Bahan Bangunan/Material dan Komponen Lainnya <i>Difficulty in Construction Materials and Other Components Supply</i>	0,69		3,47	
SDM yang Terampil/Ahli <i>Skilled and Professional Human Resources</i>	0,69		3,47	
Birokrasi Administrasi Pemerintah <i>Government Administration and Bureaucracy</i>	6,94		6,94	
Politik dan Keamanan <i>Politics and Security</i>	0,00		1,39	
Kesehatan dan Keselamatan Kerja (K3) <i>Work Health and Safety</i>	5,56		5,56	
<b>Indeks Masalah Bisnis</b> <i>Business Problems Indices</i>	<b>10,69</b>		<b>12,28</b>	

**TABEL** : 9.1 Indikator Konstruksi, Triwulan III/2020 - III/2021  
**TABLE** : 9.1 Construction Indicators, 3<sup>rd</sup> Quarter 2020 - 3<sup>rd</sup> Quarter 2021

PROVINSI/PROVINCE : LAMPUNG

Uraian Description	Triwulan / Quarter				
	III-2020	IV-2020	I-2021	II-2021	III-2021
(1)	(2)	(3)	(4)	(5)	(6)
<b>Indeks Konstruksi / Construction Indices (2016=100)</b>					
Pekerja Tetap / Permanent Workers	105,53	105,69	106,20	107,25	108,04
Pertumbuhan / Growth (%)	1,27	0,16	0,48	0,99	0,73
Hari Orang / Mandays	124,60	126,08	127,09	130,30	131,91
Pertumbuhan / Growth (%)	2,95	1,19	0,80	2,52	1,24
Balas Jasa dan Upah / Compensation and Wages	134,22	137,50	139,32	145,17	149,31
Pertumbuhan / Growth (%)	6,73	2,44	1,33	4,20	2,85
Nilai Konstruksi yang Diselesaikan / Value of Construction Works Completed	150,99	156,26	157,89	165,82	171,38
Pertumbuhan / Growth (%)	11,37	3,49	1,05	5,02	3,35
<b>Median / Median</b>					
Banyaknya Pekerja Tetap / Permanent Workers	4	4	4	3	3
Balas Jasa Pekerja Tetap per Bulan (Ribuan Rupiah) Monthly Compensation of Permanent Worker (Thousand Rupiah)	1 988	2 208	2 500	2 500	2 500
Upah Pekerja Tidak Tetap/Harian per Hari (Ribuan Rupiah) Daily Wages of Casual Worker (Thousand Rupiah)	100	100	100	100	100
Upah Kepala Tukang per Hari (Ribuan Rupiah) Daily Wages of Foreman (Thousand Rupiah)	150	150	150	150	150
Upah Tukang per Hari (Ribuan Rupiah) Daily Wages of Construction Handyman (Thousand Rupiah)	120	120	120	120	120
Upah Pembantu Tukang per Hari (Ribuan Rupiah) Daily Wages of Construction Handyman Assistant (Thousand Rupiah)	90	90	90	90	90

**TABEL** : 9.2 Indeks Kondisi, Prospek, dan Masalah Bisnis Konstruksi,  
**TABLE** : 9.2 Triwulan II/2021 - III/2021  
*Construction Business Condition, Prospect, and Problems Indices,*  
*2<sup>nd</sup> Quarter 2021 - 3<sup>rd</sup> Quarter 2021*

PROVINSI/PROVINCE : LAMPUNG

<b>Variabel Indeks Kondisi dan Prospek Bisnis</b> <i>Variable of Business Condition and Prospect Indices</i>	<b>Kondisi</b> <i>Condition</i> II-2021	<b>Prospek</b> <i>Prospect</i> III-2021	<b>Kondisi</b> <i>Condition</i> III-2021	<b>Prospek</b> <i>Prospect</i> IV-2021
Pendapatan Usaha <i>Business Revenue</i>	28,30	44,34	60,38	63,21
Nilai Pekerjaan/Konstruksi yang Diselesaikan <i>Value of Construction Works Completed</i>	28,30	43,40	60,38	59,43
Order Bahan Bangunan/Material dan Komponen Lainnya <i>Ordering Construction Materials and Other Components</i>	29,25	39,62	45,28	54,72
Harga Bahan Bangunan/Material dan Komponen Lainnya <i>Price of Construction Materials and Other Components</i>	57,55	59,43	58,49	58,49
Jumlah Pekerja Tetap, Kontrak, dan Outsourcing <i>Number of Permanent Worker, Contract Labour, and Outsourcing</i>	35,85	40,57	50,00	50,94
Rata-rata Gaji Pekerja Tetap, Kontrak, dan Outsourcing <i>Average Compensation of Permanent, Contract and Outsourced Workers</i>	47,17	50,94	51,89	52,83
Jumlah Pekerja Tidak Tetap/Harian <i>Number of Casual Workers</i>	38,68	42,45	48,11	47,17
Upah Pekerja Tidak Tetap/Harian per Hari <i>Daily Wages of Casual Workers</i>	50,00	50,94	52,83	53,77
<b>Indeks Kondisi dan Prospek Bisnis</b> <i>Business Condition and Prospect Indices</i>	<b>39,39</b>	<b>46,46</b>	<b>53,42</b>	<b>55,07</b>
<b>Variabel Indeks Masalah Bisnis</b> <i>Variable of Business Problems Indices</i>	<b>II-2021</b>		<b>III-2021</b>	
Akses Kredit <i>Credit Access</i>	18,87		15,57	
Suku Bunga Pinjaman/Kredit <i>Interest Rate</i>	16,98		15,09	
Kenaikan Harga Bahan Bangunan/Material dan Komponen Lainnya <i>Inflation of Construction Materials and Other Components Prices</i>	17,92		18,40	
Penurunan Permintaan Jasa Konstruksi Secara Umum <i>Decreasing Demand of Construction Services in General</i>	38,21		37,26	
Persaingan yang Sangat Ketat <i>Very Tight Competition</i>	41,98		46,70	
Kesulitan Pasokan Bahan Bangunan/Material dan Komponen Lainnya <i>Difficulty in Construction Materials and Other Components Supply</i>	13,68		14,62	
SDM yang Terampil/Ahli <i>Skilled and Professional Human Resources</i>	4,25		4,25	
Birokrasi Administrasi Pemerintah <i>Government Administration and Bureaucracy</i>	18,87		18,40	
Politik dan Keamanan <i>Politics and Security</i>	25,47		25,47	
Kesehatan dan Keselamatan Kerja (K3) <i>Work Health and Safety</i>	28,30		23,58	
<b>Indeks Masalah Bisnis</b> <i>Business Problems Indices</i>	<b>27,61</b>		<b>28,05</b>	

**TABEL** : 10.1 Indikator Konstruksi, Triwulan III/2020 - III/2021  
**TABLE** : 10.1 Construction Indicators, 3<sup>rd</sup> Quarter 2020 - 3<sup>rd</sup> Quarter 2021

PROVINSI/PROVINCE : KEPULAUAN BANGKA BELITUNG

Uraian <i>Description</i>	Triwulan / <i>Quarter</i>				
	III-2020	IV-2020	I-2021	II-2021	III-2021
(1)	(2)	(3)	(4)	(5)	(6)
<b>Indeks Konstruksi / <i>Construction Indices</i> (2016=100)</b>					
Pekerja Tetap / <i>Permanent Workers</i>	104,07	103,77	103,60	104,28	104,60
Pertumbuhan / <i>Growth (%)</i>	1,43	-0,29	-0,16	0,66	0,30
Hari Orang / <i>Mandays</i>	117,42	115,03	113,75	115,10	116,00
Pertumbuhan / <i>Growth (%)</i>	2,64	-2,04	-1,11	1,18	0,79
Balas Jasa dan Upah / <i>Compensation and Wages</i>	123,63	118,71	116,77	120,58	122,82
Pertumbuhan / <i>Growth (%)</i>	6,11	-3,98	-1,64	3,27	1,85
Nilai Konstruksi yang Diselesaikan / <i>Value of Construction Works Completed</i>	138,50	129,78	127,16	133,34	136,45
Pertumbuhan / <i>Growth (%)</i>	10,44	-6,29	-2,02	4,86	2,33
<b>Median / <i>Median</i></b>					
Banyaknya Pekerja Tetap / <i>Permanent Workers</i>	4	4	3	3	4
Balas Jasa Pekerja Tetap per Bulan (Ribuan Rupiah) <i>Monthly Compensation of Permanent Worker (Thousand Rupiah)</i>	3 000	3 000	3 000	3 000	3 000
Upah Pekerja Tidak Tetap/Harian per Hari (Ribuan Rupiah) <i>Daily Wages of Casual Worker (Thousand Rupiah)</i>	123	130	140	150	150
Upah Kepala Tukang per Hari (Ribuan Rupiah) <i>Daily Wages of Foreman (Thousand Rupiah)</i>	150	150	150	150	150
Upah Tukang per Hari (Ribuan Rupiah) <i>Daily Wages of Construction Handyman (Thousand Rupiah)</i>	130	125	125	125	128
Upah Pembantu Tukang per Hari (Ribuan Rupiah) <i>Daily Wages of Construction Handyman Assistant (Thousand Rupiah)</i>	100	100	100	100	100

**TABEL** : 10.2 Indeks Kondisi, Prospek, dan Masalah Bisnis Konstruksi,  
**TABLE** : 10.2 Triwulan II/2021 - III/2021  
*Construction Business Condition, Prospect, and Problems Indices,*  
*2<sup>nd</sup> Quarter 2021 - 3<sup>rd</sup> Quarter 2021*

PROVINSI/PROVINCE : KEPULAUAN BANGKA BELITUNG

<b>Variabel Indeks Kondisi dan Prospek Bisnis</b> <i>Variable of Business Condition and Prospect Indices</i>	<b>Kondisi</b> <i>Condition</i> II-2021	<b>Prospek</b> <i>Prospect</i> III-2021	<b>Kondisi</b> <i>Condition</i> III-2021	<b>Prospek</b> <i>Prospect</i> IV-2021
Pendapatan Usaha <i>Business Revenue</i>	40,00	68,57	64,29	57,14
Nilai Pekerjaan/Konstruksi yang Diselesaikan <i>Value of Construction Works Completed</i>	41,43	65,71	62,24	55,10
Order Bahan Bangunan/Material dan Komponen Lainnya <i>Ordering Construction Materials and Other Components</i>	40,00	67,14	58,16	57,14
Harga Bahan Bangunan/Material dan Komponen Lainnya <i>Price of Construction Materials and Other Components</i>	48,57	55,71	57,14	56,12
Jumlah Pekerja Tetap, Kontrak, dan Outsourcing <i>Number of Permanent Worker, Contract Labour, and Outsourcing</i>	42,86	54,29	56,12	46,94
Rata-rata Gaji Pekerja Tetap, Kontrak, dan Outsourcing <i>Average Compensation of Permanent, Contract and Outsourced Workers</i>	44,29	48,57	51,02	45,92
Jumlah Pekerja Tidak Tetap/Harian <i>Number of Casual Workers</i>	40,00	62,86	52,04	52,04
Upah Pekerja Tidak Tetap/Harian per Hari <i>Daily Wages of Casual Workers</i>	42,86	48,57	50,00	46,94
<b>Indeks Kondisi dan Prospek Bisnis</b> <i>Business Condition and Prospect Indices</i>	<b>42,50</b>	<b>58,93</b>	<b>56,38</b>	<b>52,17</b>
<b>Variabel Indeks Masalah Bisnis</b> <i>Variable of Business Problems Indices</i>	<b>II-2021</b>		<b>III-2021</b>	
Akses Kredit <i>Credit Access</i>	2,86		4,59	
Suku Bunga Pinjaman/Kredit <i>Interest Rate</i>	2,86		5,61	
Kenaikan Harga Bahan Bangunan/Material dan Komponen Lainnya <i>Inflation of Construction Materials and Other Components Prices</i>	10,71		12,24	
Penurunan Permintaan Jasa Konstruksi Secara Umum <i>Decreasing Demand of Construction Services in General</i>	20,00		19,39	
Persaingan yang Sangat Ketat <i>Very Tight Competition</i>	24,29		22,96	
Kesulitan Pasokan Bahan Bangunan/Material dan Komponen Lainnya <i>Difficulty in Construction Materials and Other Components Supply</i>	3,57		5,10	
SDM yang Terampil/Ahli <i>Skilled and Professional Human Resources</i>	3,57		6,63	
Birokrasi Administrasi Pemerintah <i>Government Administration and Bureaucracy</i>	8,57		9,18	
Politik dan Keamanan <i>Politics and Security</i>	4,29		6,63	
Kesehatan dan Keselamatan Kerja (K3) <i>Work Health and Safety</i>	3,57		5,10	
<b>Indeks Masalah Bisnis</b> <i>Business Problems Indices</i>	<b>14,84</b>		<b>13,65</b>	

**TABEL** : 11.1 Indikator Konstruksi, Triwulan III/2020 - III/2021  
**TABLE** : 11.1 Construction Indicators, 3<sup>rd</sup> Quarter 2020 - 3<sup>rd</sup> Quarter 2021

PROVINSI/PROVINCE : KEPULAUAN RIAU

Uraian Description	Triwulan / Quarter				
	III-2020	IV-2020	I-2021	II-2021	III-2021
(1)	(2)	(3)	(4)	(5)	(6)
<b>Indeks Konstruksi / Construction Indices (2016=100)</b>					
Pekerja Tetap / Permanent Workers	104,19	104,25	104,24	104,87	105,06
Pertumbuhan / Growth (%)	-0,28	0,06	-0,01	0,60	0,18
Hari Orang / Mandays	115,00	118,03	117,46	119,45	120,34
Pertumbuhan / Growth (%)	3,05	2,63	-0,48	1,70	0,74
Balas Jasa dan Upah / Compensation and Wages	119,76	126,16	124,92	128,62	130,53
Pertumbuhan / Growth (%)	6,93	5,34	-0,98	2,96	1,49
Nilai Konstruksi yang Diselesaikan / Value of Construction Works Completed	126,51	136,35	134,49	139,06	141,18
Pertumbuhan / Growth (%)	11,67	7,78	-1,37	3,40	1,52
<b>Median / Median</b>					
Banyaknya Pekerja Tetap / Permanent Workers	4	4	5	4	4
Balas Jasa Pekerja Tetap per Bulan (Ribuan Rupiah) Monthly Compensation of Permanent Worker (Thousand Rupiah)	4 000	4 000	4 000	4 000	4 100
Upah Pekerja Tidak Tetap/Harian per Hari (Ribuan Rupiah) Daily Wages of Casual Worker (Thousand Rupiah)	130	130	130	130	130
Upah Kepala Tukang per Hari (Ribuan Rupiah) Daily Wages of Foreman (Thousand Rupiah)	150	150	170	195	195
Upah Tukang per Hari (Ribuan Rupiah) Daily Wages of Construction Handyman (Thousand Rupiah)	130	130	145	160	160
Upah Pembantu Tukang per Hari (Ribuan Rupiah) Daily Wages of Construction Handyman Assistant (Thousand Rupiah)	100	110	110	110	110

**TABEL** : 11.2 Indeks Kondisi, Prospek, dan Masalah Bisnis Konstruksi,  
**TABLE** : 11.2 Triwulan II/2021 - III/2021  
*Construction Business Condition, Prospect, and Problems Indices,*  
*2<sup>nd</sup> Quarter 2021 - 3<sup>rd</sup> Quarter 2021*

PROVINSI/PROVINCE : KEPULAUAN RIAU

<b>Variabel Indeks Kondisi dan Prospek Bisnis</b> <i>Variable of Business Condition and Prospect Indices</i>	<b>Kondisi</b> <i>Condition</i> II-2021	<b>Prospek</b> <i>Prospect</i> III-2021	<b>Kondisi</b> <i>Condition</i> III-2021	<b>Prospek</b> <i>Prospect</i> IV-2021
Pendapatan Usaha <i>Business Revenue</i>	26,98	26,19	43,88	43,88
Nilai Pekerjaan/Konstruksi yang Diselesaikan <i>Value of Construction Works Completed</i>	33,33	32,54	46,94	46,94
Order Bahan Bangunan/Material dan Komponen Lainnya <i>Ordering Construction Materials and Other Components</i>	34,13	33,33	46,43	46,43
Harga Bahan Bangunan/Material dan Komponen Lainnya <i>Price of Construction Materials and Other Components</i>	50,00	50,00	50,51	50,51
Jumlah Pekerja Tetap, Kontrak, dan Outsourcing <i>Number of Permanent Worker, Contract Labour, and Outsourcing</i>	41,27	41,27	47,96	47,96
Rata-rata Gaji Pekerja Tetap, Kontrak, dan Outsourcing <i>Average Compensation of Permanent, Contract and Outsourced Workers</i>	46,83	46,83	48,98	48,98
Jumlah Pekerja Tidak Tetap/Harian <i>Number of Casual Workers</i>	34,92	34,13	46,94	46,94
Upah Pekerja Tidak Tetap/Harian per Hari <i>Daily Wages of Casual Workers</i>	46,03	46,03	48,47	48,47
<b>Indeks Kondisi dan Prospek Bisnis</b> <i>Business Condition and Prospect Indices</i>	<b>39,19</b>	<b>38,79</b>	<b>47,51</b>	<b>47,51</b>
<b>Variabel Indeks Masalah Bisnis</b> <i>Variable of Business Problems Indices</i>	<b>II-2021</b>		<b>III-2021</b>	
Akses Kredit <i>Credit Access</i>	9,13		11,73	
Suku Bunga Pinjaman/Kredit <i>Interest Rate</i>	11,90		13,52	
Kenaikan Harga Bahan Bangunan/Material dan Komponen Lainnya <i>Inflation of Construction Materials and Other Components Prices</i>	11,90		13,27	
Penurunan Permintaan Jasa Konstruksi Secara Umum <i>Decreasing Demand of Construction Services in General</i>	28,57		19,13	
Persaingan yang Sangat Ketat <i>Very Tight Competition</i>	26,98		19,13	
Kesulitan Pasokan Bahan Bangunan/Material dan Komponen Lainnya <i>Difficulty in Construction Materials and Other Components Supply</i>	6,75		9,44	
SDM yang Terampil/Ahli <i>Skilled and Professional Human Resources</i>	2,78		8,16	
Birokrasi Administrasi Pemerintah <i>Government Administration and Bureaucracy</i>	9,52		11,99	
Politik dan Keamanan <i>Politics and Security</i>	9,52		11,73	
Kesehatan dan Keselamatan Kerja (K3) <i>Work Health and Safety</i>	3,57		7,65	
<b>Indeks Masalah Bisnis</b> <i>Business Problems Indices</i>	<b>17,89</b>		<b>13,71</b>	

**TABEL** : 12.1 Indikator Konstruksi, Triwulan III/2020 - III/2021  
**TABLE** : 12.1 Construction Indicators, 3<sup>rd</sup> Quarter 2020 - 3<sup>rd</sup> Quarter 2021

PROVINSI/PROVINCE : DKI JAKARTA

Uraian Description	Triwulan / Quarter				
	III-2020	IV-2020	I-2021	II-2021	III-2021
(1)	(2)	(3)	(4)	(5)	(6)
<b>Indeks Konstruksi / Construction Indices (2016=100)</b>					
Pekerja Tetap / Permanent Workers	105,82	105,99	105,94	106,66	108,14
Pertumbuhan / Growth (%)	-0,25	0,17	-0,05	0,68	1,38
Hari Orang / Mandays	105,12	106,94	106,05	106,91	110,02
Pertumbuhan / Growth (%)	1,27	1,73	-0,83	0,81	2,91
Balas Jasa dan Upah / Compensation and Wages	109,04	113,07	110,90	112,54	118,66
Pertumbuhan / Growth (%)	3,37	3,70	-1,92	1,49	5,43
Nilai Konstruksi yang Diselesaikan / Value of Construction Works Completed	116,09	121,70	119,01	120,83	128,76
Pertumbuhan / Growth (%)	6,33	4,83	-2,21	1,53	6,56
<b>Median / Median</b>					
Banyaknya Pekerja Tetap / Permanent Workers	16	16	18	20	20
Balas Jasa Pekerja Tetap per Bulan (Ribuan Rupiah) Monthly Compensation of Permanent Worker (Thousand Rupiah)	5 412	5 508	5 890	5 890	5 890
Upah Pekerja Tidak Tetap/Harian per Hari (Ribuan Rupiah) Daily Wages of Casual Worker (Thousand Rupiah)	150	150	150	150	150
Upah Kepala Tukang per Hari (Ribuan Rupiah) Daily Wages of Foreman (Thousand Rupiah)	150	160	180	200	200
Upah Tukang per Hari (Ribuan Rupiah) Daily Wages of Construction Handyman (Thousand Rupiah)	120	120	130	145	150
Upah Pembantu Tukang per Hari (Ribuan Rupiah) Daily Wages of Construction Handyman Assistant (Thousand Rupiah)	100	100	105	110	110



**TABEL** : 12.2 Indeks Kondisi, Prospek, dan Masalah Bisnis Konstruksi,  
**TABLE** : 12.2 Triwulan II/2021 - III/2021  
*Construction Business Condition, Prospect, and Problems Indices,*  
*2<sup>nd</sup> Quarter 2021 - 3<sup>rd</sup> Quarter 2021*

PROVINSI/PROVINCE : DKI JAKARTA

<b>Variabel Indeks Kondisi dan Prospek Bisnis</b> <i>Variable of Business Condition and Prospect Indices</i>	<b>Kondisi</b> <i>Condition</i> II-2021	<b>Prospek</b> <i>Prospect</i> III-2021	<b>Kondisi</b> <i>Condition</i> III-2021	<b>Prospek</b> <i>Prospect</i> IV-2021
Pendapatan Usaha <i>Business Revenue</i>	48,96	52,60	48,60	52,23
Nilai Pekerjaan/Konstruksi yang Diselesaikan <i>Value of Construction Works Completed</i>	51,56	54,69	51,68	54,47
Order Bahan Bangunan/Material dan Komponen Lainnya <i>Ordering Construction Materials and Other Components</i>	53,13	57,29	53,35	54,47
Harga Bahan Bangunan/Material dan Komponen Lainnya <i>Price of Construction Materials and Other Components</i>	60,94	59,90	63,41	63,97
Jumlah Pekerja Tetap, Kontrak, dan Outsourcing <i>Number of Permanent Worker, Contract Labour, and Outsourcing</i>	48,44	48,96	48,60	48,88
Rata-rata Gaji Pekerja Tetap, Kontrak, dan Outsourcing <i>Average Compensation of Permanent, Contract and Outsourced Workers</i>	51,56	51,56	49,16	50,84
Jumlah Pekerja Tidak Tetap/Harian <i>Number of Casual Workers</i>	47,40	48,96	49,16	49,44
Upah Pekerja Tidak Tetap/Harian per Hari <i>Daily Wages of Casual Workers</i>	49,48	51,56	48,88	50,00
<b>Indeks Kondisi dan Prospek Bisnis</b> <i>Business Condition and Prospect Indices</i>	<b>51,43</b>	<b>53,19</b>	<b>51,61</b>	<b>53,04</b>
<b>Variabel Indeks Masalah Bisnis</b> <i>Variable of Business Problems Indices</i>	<b>II-2021</b>		<b>III-2021</b>	
Akses Kredit <i>Credit Access</i>	6,51		7,82	
Suku Bunga Pinjaman/Kredit <i>Interest Rate</i>	9,90		9,64	
Kenaikan Harga Bahan Bangunan/Material dan Komponen Lainnya <i>Inflation of Construction Materials and Other Components Prices</i>	11,98		18,16	
Penurunan Permintaan Jasa Konstruksi Secara Umum <i>Decreasing Demand of Construction Services in General</i>	26,30		30,17	
Persaingan yang Sangat Ketat <i>Very Tight Competition</i>	29,17		32,68	
Kesulitan Pasokan Bahan Bangunan/Material dan Komponen Lainnya <i>Difficulty in Construction Materials and Other Components Supply</i>	9,64		14,25	
SDM yang Terampil/Ahli <i>Skilled and Professional Human Resources</i>	6,77		8,38	
Birokrasi Administrasi Pemerintah <i>Government Administration and Bureaucracy</i>	7,81		10,89	
Politik dan Keamanan <i>Politics and Security</i>	7,29		9,36	
Kesehatan dan Keselamatan Kerja (K3) <i>Work Health and Safety</i>	5,99		11,17	
<b>Indeks Masalah Bisnis</b> <i>Business Problems Indices</i>	<b>17,43</b>		<b>20,10</b>	

**TABEL** : 13.1 Indikator Konstruksi, Triwulan III/2020 - III/2021  
**TABLE** : 13.1 Construction Indicators, 3<sup>rd</sup> Quarter 2020 - 3<sup>rd</sup> Quarter 2021

PROVINSI/PROVINCE : JAWA BARAT

Uraian Description	Triwulan / Quarter				
	III-2020	IV-2020	I-2021	II-2021	III-2021
(1)	(2)	(3)	(4)	(5)	(6)
<b>Indeks Konstruksi / Construction Indices (2016=100)</b>					
Pekerja Tetap / Permanent Workers	108,81	108,99	108,73	109,34	109,50
Pertumbuhan / Growth (%)	1,32	0,16	-0,24	0,56	0,14
Hari Orang / Mandays	134,76	136,53	135,04	137,44	140,00
Pertumbuhan / Growth (%)	2,78	1,32	-1,09	1,77	1,86
Balas Jasa dan Upah / Compensation and Wages	142,11	145,96	143,10	148,19	152,84
Pertumbuhan / Growth (%)	6,41	2,71	-1,96	3,56	3,14
Nilai Konstruksi yang Diselesaikan / Value of Construction Works Completed	164,55	170,84	166,95	174,11	182,56
Pertumbuhan / Growth (%)	10,88	3,82	-2,28	4,29	4,85
<b>Median / Median</b>					
Banyaknya Pekerja Tetap / Permanent Workers	5	5	5	5	6
Balas Jasa Pekerja Tetap per Bulan (Ribuan Rupiah) Monthly Compensation of Permanent Worker (Thousand Rupiah)	2 222	2 500	2 600	2 900	3 083
Upah Pekerja Tidak Tetap/Harian per Hari (Ribuan Rupiah) Daily Wages of Casual Worker (Thousand Rupiah)	110	115	120	122	130
Upah Kepala Tukang per Hari (Ribuan Rupiah) Daily Wages of Foreman (Thousand Rupiah)	150	150	150	150	150
Upah Tukang per Hari (Ribuan Rupiah) Daily Wages of Construction Handyman (Thousand Rupiah)	130	138	138	140	145
Upah Pembantu Tukang per Hari (Ribuan Rupiah) Daily Wages of Construction Handyman Assistant (Thousand Rupiah)	100	105	105	105	110

**TABEL** : 13.2 Indeks Kondisi, Prospek, dan Masalah Bisnis Konstruksi,  
**TABLE** : 13.2 Triwulan II/2021 - III/2021  
*Construction Business Condition, Prospect, and Problems Indices,*  
*2<sup>nd</sup> Quarter 2021 - 3<sup>rd</sup> Quarter 2021*

PROVINSI/PROVINCE : JAWA BARAT

<b>Variabel Indeks Kondisi dan Prospek Bisnis</b> <i>Variable of Business Condition and Prospect Indices</i>	<b>Kondisi</b> <i>Condition</i> II-2021	<b>Prospek</b> <i>Prospect</i> III-2021	<b>Kondisi</b> <i>Condition</i> III-2021	<b>Prospek</b> <i>Prospect</i> IV-2021
Pendapatan Usaha <i>Business Revenue</i>	41,67	42,36	45,13	52,21
Nilai Pekerjaan/Konstruksi yang Diselesaikan <i>Value of Construction Works Completed</i>	43,06	44,44	46,46	54,42
Order Bahan Bangunan/Material dan Komponen Lainnya <i>Ordering Construction Materials and Other Components</i>	43,06	43,75	44,69	53,10
Harga Bahan Bangunan/Material dan Komponen Lainnya <i>Price of Construction Materials and Other Components</i>	54,86	51,39	62,83	59,73
Jumlah Pekerja Tetap, Kontrak, dan Outsourcing <i>Number of Permanent Worker, Contract Labour, and Outsourcing</i>	43,06	47,22	43,36	51,33
Rata-rata Gaji Pekerja Tetap, Kontrak, dan Outsourcing <i>Average Compensation of Permanent, Contract and Outsourced Workers</i>	50,69	50,00	50,88	50,88
Jumlah Pekerja Tidak Tetap/Harian <i>Number of Casual Workers</i>	44,44	45,83	42,48	50,00
Upah Pekerja Tidak Tetap/Harian per Hari <i>Daily Wages of Casual Workers</i>	45,83	48,61	44,69	49,56
<b>Indeks Kondisi dan Prospek Bisnis</b> <i>Business Condition and Prospect Indices</i>	<b>45,83</b>	<b>46,70</b>	<b>47,57</b>	<b>52,65</b>
<b>Variabel Indeks Masalah Bisnis</b> <i>Variable of Business Problems Indices</i>	<b>II-2021</b>		<b>III-2021</b>	
Akses Kredit <i>Credit Access</i>	5,90		13,72	
Suku Bunga Pinjaman/Kredit <i>Interest Rate</i>	7,29		15,27	
Kenaikan Harga Bahan Bangunan/Material dan Komponen Lainnya <i>Inflation of Construction Materials and Other Components Prices</i>	11,46		21,68	
Penurunan Permintaan Jasa Konstruksi Secara Umum <i>Decreasing Demand of Construction Services in General</i>	20,83		30,53	
Persaingan yang Sangat Ketat <i>Very Tight Competition</i>	17,36		29,65	
Kesulitan Pasokan Bahan Bangunan/Material dan Komponen Lainnya <i>Difficulty in Construction Materials and Other Components Supply</i>	7,29		12,83	
SDM yang Terampil/Ahli <i>Skilled and Professional Human Resources</i>	4,86		8,63	
Birokrasi Administrasi Pemerintah <i>Government Administration and Bureaucracy</i>	10,76		17,04	
Politik dan Keamanan <i>Politics and Security</i>	9,38		16,81	
Kesehatan dan Keselamatan Kerja (K3) <i>Work Health and Safety</i>	9,03		14,60	
<b>Indeks Masalah Bisnis</b> <i>Business Problems Indices</i>	<b>12,64</b>		<b>20,62</b>	

**TABEL** : 14.1 Indikator Konstruksi, Triwulan III/2020 - III/2021  
**TABLE** : 14.1 Construction Indicators, 3<sup>rd</sup> Quarter 2020 - 3<sup>rd</sup> Quarter 2021

PROVINSI/PROVINCE : JAWA TENGAH

Uraian Description	Triwulan / Quarter				
	III-2020	IV-2020	I-2021	II-2021	III-2021
(1)	(2)	(3)	(4)	(5)	(6)
<b>Indeks Konstruksi / Construction Indices (2016=100)</b>					
Pekerja Tetap / Permanent Workers	105,55	105,92	105,80	106,14	106,57
Pertumbuhan / Growth (%)	0,71	0,35	-0,12	0,32	0,41
Hari Orang / Mandays	122,94	127,20	125,74	126,66	129,95
Pertumbuhan / Growth (%)	1,53	3,47	-1,14	0,73	2,60
Balas Jasa dan Upah / Compensation and Wages	134,68	144,14	140,80	142,57	149,79
Pertumbuhan / Growth (%)	3,91	7,02	-2,32	1,26	5,06
Nilai Konstruksi yang Diselesaikan / Value of Construction Works Completed	139,19	153,45	149,72	151,83	161,01
Pertumbuhan / Growth (%)	7,13	10,25	-2,44	1,41	6,05
<b>Median / Median</b>					
Banyaknya Pekerja Tetap / Permanent Workers	4	4	6	5	5
Balas Jasa Pekerja Tetap per Bulan (Ribuan Rupiah) Monthly Compensation of Permanent Worker (Thousand Rupiah)	2 117	2 200	2 261	2 500	2 500
Upah Pekerja Tidak Tetap/Harian per Hari (Ribuan Rupiah) Daily Wages of Casual Worker (Thousand Rupiah)	90	90	90	94	94
Upah Kepala Tukang per Hari (Ribuan Rupiah) Daily Wages of Foreman (Thousand Rupiah)	100	100	100	110	110
Upah Tukang per Hari (Ribuan Rupiah) Daily Wages of Construction Handyman (Thousand Rupiah)	90	93	100	100	100
Upah Pembantu Tukang per Hari (Ribuan Rupiah) Daily Wages of Construction Handyman Assistant (Thousand Rupiah)	80	80	80	80	80

**TABEL** : 14.2 Indeks Kondisi, Prospek, dan Masalah Bisnis Konstruksi,  
**TABLE** : 14.2 Triwulan II/2021 - III/2021  
*Construction Business Condition, Prospect, and Problems Indices,*  
*2<sup>nd</sup> Quarter 2021 - 3<sup>rd</sup> Quarter 2021*

PROVINSI/PROVINCE : JAWA TENGAH

<b>Variabel Indeks Kondisi dan Prospek Bisnis</b> <i>Variable of Business Condition and Prospect Indices</i>	<b>Kondisi</b> <i>Condition</i> II-2021	<b>Prospek</b> <i>Prospect</i> III-2021	<b>Kondisi</b> <i>Condition</i> III-2021	<b>Prospek</b> <i>Prospect</i> IV-2021
Pendapatan Usaha <i>Business Revenue</i>	50,00	61,90	59,06	60,31
Nilai Pekerjaan/Konstruksi yang Diselesaikan <i>Value of Construction Works Completed</i>	53,17	60,71	61,88	62,81
Order Bahan Bangunan/Material dan Komponen Lainnya <i>Ordering Construction Materials and Other Components</i>	53,97	57,94	63,13	59,69
Harga Bahan Bangunan/Material dan Komponen Lainnya <i>Price of Construction Materials and Other Components</i>	60,71	57,14	64,38	60,63
Jumlah Pekerja Tetap, Kontrak, dan Outsourcing <i>Number of Permanent Worker, Contract Labour, and Outsourcing</i>	49,60	51,59	53,44	52,50
Rata-rata Gaji Pekerja Tetap, Kontrak, dan Outsourcing <i>Average Compensation of Permanent, Contract and Outsourced Workers</i>	50,00	52,38	54,06	53,13
Jumlah Pekerja Tidak Tetap/Harian <i>Number of Casual Workers</i>	47,22	53,97	55,63	53,13
Upah Pekerja Tidak Tetap/Harian per Hari <i>Daily Wages of Casual Workers</i>	48,81	51,59	55,63	54,38
<b>Indeks Kondisi dan Prospek Bisnis</b> <i>Business Condition and Prospect Indices</i>	<b>51,69</b>	<b>55,90</b>	<b>58,40</b>	<b>57,07</b>
<b>Variabel Indeks Masalah Bisnis</b> <i>Variable of Business Problems Indices</i>	<b>II-2021</b>		<b>III-2021</b>	
Akses Kredit <i>Credit Access</i>	6,94		12,19	
Suku Bunga Pinjaman/Kredit <i>Interest Rate</i>	6,15		10,94	
Kenaikan Harga Bahan Bangunan/Material dan Komponen Lainnya <i>Inflation of Construction Materials and Other Components Prices</i>	11,51		16,25	
Penurunan Permintaan Jasa Konstruksi Secara Umum <i>Decreasing Demand of Construction Services in General</i>	22,42		21,25	
Persaingan yang Sangat Ketat <i>Very Tight Competition</i>	21,63		25,78	
Kesulitan Pasokan Bahan Bangunan/Material dan Komponen Lainnya <i>Difficulty in Construction Materials and Other Components Supply</i>	7,14		11,41	
SDM yang Terampil/Ahli <i>Skilled and Professional Human Resources</i>	2,58		11,25	
Birokrasi Administrasi Pemerintah <i>Government Administration and Bureaucracy</i>	8,93		10,63	
Politik dan Keamanan <i>Politics and Security</i>	8,73		9,69	
Kesehatan dan Keselamatan Kerja (K3) <i>Work Health and Safety</i>	8,93		9,84	
<b>Indeks Masalah Bisnis</b> <i>Business Problems Indices</i>	<b>14,12</b>		<b>15,87</b>	

**TABEL** : 15.1 Indikator Konstruksi, Triwulan III/2020 - III/2021  
**TABLE** : 15.1 Construction Indicators, 3<sup>rd</sup> Quarter 2020 - 3<sup>rd</sup> Quarter 2021

PROVINSI/PROVINCE : DI YOGYAKARTA

Uraian <i>Description</i>	Triwulan / <i>Quarter</i>				
	III-2020	IV-2020	I-2021	II-2021	III-2021
(1)	(2)	(3)	(4)	(5)	(6)
<b>Indeks Konstruksi / <i>Construction Indices (2016=100)</i></b>					
Pekerja Tetap / <i>Permanent Workers</i>	106,95	106,97	106,98	107,51	107,78
Pertumbuhan / <i>Growth (%)</i>	0,78	0,02	0,01	0,50	0,26
Hari Orang / <i>Mandays</i>	128,60	128,64	128,83	129,77	130,80
Pertumbuhan / <i>Growth (%)</i>	-0,55	0,03	0,14	0,73	0,80
Balas Jasa dan Upah / <i>Compensation and Wages</i>	136,82	136,92	137,32	139,25	141,19
Pertumbuhan / <i>Growth (%)</i>	-0,26	0,07	0,29	1,41	1,40
Nilai Konstruksi yang Diselesaikan / <i>Value of Construction Works Completed</i>	159,35	159,51	160,46	162,82	165,29
Pertumbuhan / <i>Growth (%)</i>	0,89	0,10	0,60	1,47	1,52
<b>Median / <i>Median</i></b>					
Banyaknya Pekerja Tetap / <i>Permanent Workers</i>	4	4	4	4	4
Balas Jasa Pekerja Tetap per Bulan (Ribuan Rupiah) <i>Monthly Compensation of Permanent Worker (Thousand Rupiah)</i>	2 000	2 000	2 083	2 084	2 100
Upah Pekerja Tidak Tetap/Harian per Hari (Ribuan Rupiah) <i>Daily Wages of Casual Worker (Thousand Rupiah)</i>	80	80	90	90	95
Upah Kepala Tukang per Hari (Ribuan Rupiah) <i>Daily Wages of Foreman (Thousand Rupiah)</i>	100	105	110	110	110
Upah Tukang per Hari (Ribuan Rupiah) <i>Daily Wages of Construction Handyman (Thousand Rupiah)</i>	85	85	97	100	100
Upah Pembantu Tukang per Hari (Ribuan Rupiah) <i>Daily Wages of Construction Handyman Assistant (Thousand Rupiah)</i>	75	83	90	90	90

**TABEL** : 15.2 Indeks Kondisi, Prospek, dan Masalah Bisnis Konstruksi,  
**TABLE** : 15.2 Triwulan II/2021 - III/2021  
*Construction Business Condition, Prospect, and Problems Indices,*  
*2<sup>nd</sup> Quarter 2021 - 3<sup>rd</sup> Quarter 2021*

PROVINSI/PROVINCE : DI YOGYAKARTA

<b>Variabel Indeks Kondisi dan Prospek Bisnis</b> <i>Variable of Business Condition and Prospect Indices</i>	<b>Kondisi</b> <i>Condition</i> II-2021	<b>Prospek</b> <i>Prospect</i> III-2021	<b>Kondisi</b> <i>Condition</i> III-2021	<b>Prospek</b> <i>Prospect</i> IV-2021
Pendapatan Usaha <i>Business Revenue</i>	43,75	47,92	48,68	55,26
Nilai Pekerjaan/Konstruksi yang Diselesaikan <i>Value of Construction Works Completed</i>	43,75	50,00	50,00	56,58
Order Bahan Bangunan/Material dan Komponen Lainnya <i>Ordering Construction Materials and Other Components</i>	50,00	54,17	47,37	53,95
Harga Bahan Bangunan/Material dan Komponen Lainnya <i>Price of Construction Materials and Other Components</i>	56,25	56,25	57,89	55,26
Jumlah Pekerja Tetap, Kontrak, dan Outsourcing <i>Number of Permanent Worker, Contract Labour, and Outsourcing</i>	54,17	54,17	53,95	53,95
Rata-rata Gaji Pekerja Tetap, Kontrak, dan Outsourcing <i>Average Compensation of Permanent, Contract and Outsourced Workers</i>	50,00	50,00	48,68	50,00
Jumlah Pekerja Tidak Tetap/Harian <i>Number of Casual Workers</i>	47,92	50,00	48,68	48,68
Upah Pekerja Tidak Tetap/Harian per Hari <i>Daily Wages of Casual Workers</i>	45,83	47,92	48,68	51,32
<b>Indeks Kondisi dan Prospek Bisnis</b> <i>Business Condition and Prospect Indices</i>	<b>48,96</b>	<b>51,30</b>	<b>50,49</b>	<b>53,13</b>
<b>Variabel Indeks Masalah Bisnis</b> <i>Variable of Business Problems Indices</i>	<b>II-2021</b>		<b>III-2021</b>	
Akses Kredit <i>Credit Access</i>	4,17		14,47	
Suku Bunga Pinjaman/Kredit <i>Interest Rate</i>	6,25		13,16	
Kenaikan Harga Bahan Bangunan/Material dan Komponen Lainnya <i>Inflation of Construction Materials and Other Components Prices</i>	8,33		19,08	
Penurunan Permintaan Jasa Konstruksi Secara Umum <i>Decreasing Demand of Construction Services in General</i>	12,50		36,18	
Persaingan yang Sangat Ketat <i>Very Tight Competition</i>	6,25		24,34	
Kesulitan Pasokan Bahan Bangunan/Material dan Komponen Lainnya <i>Difficulty in Construction Materials and Other Components Supply</i>	2,08		11,84	
SDM yang Terampil/Ahli <i>Skilled and Professional Human Resources</i>	1,04		15,79	
Birokrasi Administrasi Pemerintah <i>Government Administration and Bureaucracy</i>	1,04		17,76	
Politik dan Keamanan <i>Politics and Security</i>	4,17		19,08	
Kesehatan dan Keselamatan Kerja (K3) <i>Work Health and Safety</i>	5,21		19,08	
<b>Indeks Masalah Bisnis</b> <i>Business Problems Indices</i>	<b>7,29</b>		<b>21,39</b>	

**TABEL** : 16.1 Indikator Konstruksi, Triwulan III/2020 - III/2021  
**TABLE** : 16.1 Construction Indicators, 3<sup>rd</sup> Quarter 2020 - 3<sup>rd</sup> Quarter 2021

PROVINSI/PROVINCE : JAWA TIMUR

Uraian Description	Triwulan / Quarter				
	III-2020	IV-2020	I-2021	II-2021	III-2021
(1)	(2)	(3)	(4)	(5)	(6)
<b>Indeks Konstruksi / Construction Indices (2016=100)</b>					
Pekerja Tetap / Permanent Workers	105,54	105,58	105,15	104,96	106,00
Pertumbuhan / Growth (%)	0,83	0,04	-0,40	-0,19	0,99
Hari Orang / Mandays	127,46	127,76	124,36	123,81	127,35
Pertumbuhan / Growth (%)	2,93	0,24	-2,67	-0,44	2,85
Balas Jasa dan Upah / Compensation and Wages	142,70	143,30	136,59	135,71	142,40
Pertumbuhan / Growth (%)	6,70	0,42	-4,68	-0,65	4,93
Nilai Konstruksi yang Diselesaikan / Value of Construction Works Completed	164,67	166,01	157,29	157,22	166,87
Pertumbuhan / Growth (%)	11,32	0,82	-5,25	-0,05	6,14
<b>Median / Median</b>					
Banyaknya Pekerja Tetap / Permanent Workers	8	9	8	6	6
Balas Jasa Pekerja Tetap per Bulan (Ribuan Rupiah) Monthly Compensation of Permanent Worker (Thousand Rupiah)	2 650	2 650	2 650	2 651	2 651
Upah Pekerja Tidak Tetap/Harian per Hari (Ribuan Rupiah) Daily Wages of Casual Worker (Thousand Rupiah)	95	90	90	90	100
Upah Kepala Tukang per Hari (Ribuan Rupiah) Daily Wages of Foreman (Thousand Rupiah)	120	120	120	120	125
Upah Tukang per Hari (Ribuan Rupiah) Daily Wages of Construction Handyman (Thousand Rupiah)	95	90	90	98	100
Upah Pembantu Tukang per Hari (Ribuan Rupiah) Daily Wages of Construction Handyman Assistant (Thousand Rupiah)	85	80	80	80	85



**TABEL** : 16.2 Indeks Kondisi, Prospek, dan Masalah Bisnis Konstruksi,  
**TABLE** : 16.2 Triwulan II/2021 - III/2021  
*Construction Business Condition, Prospect, and Problems Indices,*  
*2<sup>nd</sup> Quarter 2021 - 3<sup>rd</sup> Quarter 2021*

PROVINSI/PROVINCE : JAWA TIMUR

<b>Variabel Indeks Kondisi dan Prospek Bisnis</b> <i>Variable of Business Condition and Prospect Indices</i>	<b>Kondisi</b> <i>Condition</i> II-2021	<b>Prospek</b> <i>Prospect</i> III-2021	<b>Kondisi</b> <i>Condition</i> III-2021	<b>Prospek</b> <i>Prospect</i> IV-2021
Pendapatan Usaha <i>Business Revenue</i>	46,67	58,57	46,38	53,29
Nilai Pekerjaan/Konstruksi yang Diselesaikan <i>Value of Construction Works Completed</i>	48,57	60,95	48,68	54,28
Order Bahan Bangunan/Material dan Komponen Lainnya <i>Ordering Construction Materials and Other Components</i>	46,67	59,52	48,68	52,30
Harga Bahan Bangunan/Material dan Komponen Lainnya <i>Price of Construction Materials and Other Components</i>	51,90	50,48	60,53	62,50
Jumlah Pekerja Tetap, Kontrak, dan Outsourcing <i>Number of Permanent Worker, Contract Labour, and Outsourcing</i>	45,71	52,38	47,37	50,99
Rata-rata Gaji Pekerja Tetap, Kontrak, dan Outsourcing <i>Average Compensation of Permanent, Contract and Outsourced Workers</i>	46,19	50,95	49,34	52,30
Jumlah Pekerja Tidak Tetap/Harian <i>Number of Casual Workers</i>	45,71	53,81	48,36	50,33
Upah Pekerja Tidak Tetap/Harian per Hari <i>Daily Wages of Casual Workers</i>	47,62	49,52	49,01	50,66
<b>Indeks Kondisi dan Prospek Bisnis</b> <i>Business Condition and Prospect Indices</i>	<b>47,38</b>	<b>54,52</b>	<b>49,79</b>	<b>53,33</b>
<b>Variabel Indeks Masalah Bisnis</b> <i>Variable of Business Problems Indices</i>	<b>II-2021</b>		<b>III-2021</b>	
Akses Kredit <i>Credit Access</i>	5,95		11,84	
Suku Bunga Pinjaman/Kredit <i>Interest Rate</i>	7,14		14,64	
Kenaikan Harga Bahan Bangunan/Material dan Komponen Lainnya <i>Inflation of Construction Materials and Other Components Prices</i>	15,48		24,51	
Penurunan Permintaan Jasa Konstruksi Secara Umum <i>Decreasing Demand of Construction Services in General</i>	29,05		32,89	
Persaingan yang Sangat Ketat <i>Very Tight Competition</i>	24,29		30,26	
Kesulitan Pasokan Bahan Bangunan/Material dan Komponen Lainnya <i>Difficulty in Construction Materials and Other Components Supply</i>	6,43		13,16	
SDM yang Terampil/Ahli <i>Skilled and Professional Human Resources</i>	5,24		8,55	
Birokrasi Administrasi Pemerintah <i>Government Administration and Bureaucracy</i>	9,05		14,47	
Politik dan Keamanan <i>Politics and Security</i>	10,95		12,01	
Kesehatan dan Keselamatan Kerja (K3) <i>Work Health and Safety</i>	10,00		12,66	
<b>Indeks Masalah Bisnis</b> <i>Business Problems Indices</i>	<b>17,24</b>		<b>21,22</b>	

**TABEL** : 17.1 Indikator Konstruksi, Triwulan III/2020 - III/2021  
**TABLE** : 17.1 Construction Indicators, 3<sup>rd</sup> Quarter 2020 - 3<sup>rd</sup> Quarter 2021

PROVINSI/PROVINCE : BANTEN

Uraian <i>Description</i>	Triwulan / <i>Quarter</i>				
	III-2020	IV-2020	I-2021	II-2021	III-2021
(1)	(2)	(3)	(4)	(5)	(6)
<b>Indeks Konstruksi / <i>Construction Indices (2016=100)</i></b>					
Pekerja Tetap / <i>Permanent Workers</i>	105,45	105,53	105,60	106,06	106,12
Pertumbuhan / <i>Growth (%)</i>	0,80	0,08	0,06	0,44	0,06
Hari Orang / <i>Mandays</i>	124,92	125,93	126,05	128,14	129,93
Pertumbuhan / <i>Growth (%)</i>	3,21	0,81	0,09	1,66	1,40
Balas Jasa dan Upah / <i>Compensation and Wages</i>	127,99	130,10	130,47	133,23	136,38
Pertumbuhan / <i>Growth (%)</i>	7,27	1,65	0,28	2,12	2,36
Nilai Konstruksi yang Diselesaikan / <i>Value of Construction Works Completed</i>	156,54	160,27	160,76	165,18	169,59
Pertumbuhan / <i>Growth (%)</i>	12,17	2,38	0,30	2,75	2,67
<b>Median / <i>Median</i></b>					
Banyaknya Pekerja Tetap / <i>Permanent Workers</i>	3	3	5	6	6
Balas Jasa Pekerja Tetap per Bulan (Ribuan Rupiah) <i>Monthly Compensation of Permanent Worker (Thousand Rupiah)</i>	3 000	3 000	3 126	3 338	3 338
Upah Pekerja Tidak Tetap/Harian per Hari (Ribuan Rupiah) <i>Daily Wages of Casual Worker (Thousand Rupiah)</i>	100	105	120	120	120
Upah Kepala Tukang per Hari (Ribuan Rupiah) <i>Daily Wages of Foreman (Thousand Rupiah)</i>	150	160	160	160	160
Upah Tukang per Hari (Ribuan Rupiah) <i>Daily Wages of Construction Handyman (Thousand Rupiah)</i>	130	135	150	150	150
Upah Pembantu Tukang per Hari (Ribuan Rupiah) <i>Daily Wages of Construction Handyman Assistant (Thousand Rupiah)</i>	110	110	110	110	110

**TABEL** : 17.2 Indeks Kondisi, Prospek, dan Masalah Bisnis Konstruksi,  
**TABLE** : 17.2 Triwulan II/2021 - III/2021  
*Construction Business Condition, Prospect, and Problems Indices,*  
*2<sup>nd</sup> Quarter 2021 - 3<sup>rd</sup> Quarter 2021*

PROVINSI/PROVINCE : BANTEN

<b>Variabel Indeks Kondisi dan Prospek Bisnis</b> <i>Variable of Business Condition and Prospect Indices</i>	<b>Kondisi</b> <i>Condition</i> II-2021	<b>Prospek</b> <i>Prospect</i> III-2021	<b>Kondisi</b> <i>Condition</i> III-2021	<b>Prospek</b> <i>Prospect</i> IV-2021
Pendapatan Usaha <i>Business Revenue</i>	29,79	46,81	56,52	61,59
Nilai Pekerjaan/Konstruksi yang Diselesaikan <i>Value of Construction Works Completed</i>	34,04	44,68	60,14	63,77
Order Bahan Bangunan/Material dan Komponen Lainnya <i>Ordering Construction Materials and Other Components</i>	34,04	45,74	58,70	60,87
Harga Bahan Bangunan/Material dan Komponen Lainnya <i>Price of Construction Materials and Other Components</i>	59,57	59,57	66,67	59,42
Jumlah Pekerja Tetap, Kontrak, dan Outsourcing <i>Number of Permanent Worker, Contract Labour, and Outsourcing</i>	34,04	50,00	52,17	53,62
Rata-rata Gaji Pekerja Tetap, Kontrak, dan Outsourcing <i>Average Compensation of Permanent, Contract and Outsourced Workers</i>	43,62	48,94	51,45	51,45
Jumlah Pekerja Tidak Tetap/Harian <i>Number of Casual Workers</i>	35,11	44,68	55,80	50,00
Upah Pekerja Tidak Tetap/Harian per Hari <i>Daily Wages of Casual Workers</i>	41,49	46,81	51,45	50,72
<b>Indeks Kondisi dan Prospek Bisnis</b> <i>Business Condition and Prospect Indices</i>	<b>38,96</b>	<b>48,40</b>	<b>56,61</b>	<b>56,43</b>
<b>Variabel Indeks Masalah Bisnis</b> <i>Variable of Business Problems Indices</i>	<b>II-2021</b>		<b>III-2021</b>	
Akses Kredit <i>Credit Access</i>	8,51		14,13	
Suku Bunga Pinjaman/Kredit <i>Interest Rate</i>	6,91		12,32	
Kenaikan Harga Bahan Bangunan/Material dan Komponen Lainnya <i>Inflation of Construction Materials and Other Components Prices</i>	14,36		13,77	
Penurunan Permintaan Jasa Konstruksi Secara Umum <i>Decreasing Demand of Construction Services in General</i>	19,68		20,65	
Persaingan yang Sangat Ketat <i>Very Tight Competition</i>	10,64		14,49	
Kesulitan Pasokan Bahan Bangunan/Material dan Komponen Lainnya <i>Difficulty in Construction Materials and Other Components Supply</i>	10,64		5,07	
SDM yang Terampil/Ahli <i>Skilled and Professional Human Resources</i>	5,85		6,52	
Birokrasi Administrasi Pemerintah <i>Government Administration and Bureaucracy</i>	10,11		9,78	
Politik dan Keamanan <i>Politics and Security</i>	5,32		9,06	
Kesehatan dan Keselamatan Kerja (K3) <i>Work Health and Safety</i>	4,79		7,97	
<b>Indeks Masalah Bisnis</b> <i>Business Problems Indices</i>	<b>11,65</b>		<b>13,07</b>	

**TABEL** : 18.1 Indikator Konstruksi, Triwulan III/2020 - III/2021  
**TABLE** : 18.1 *Construction Indicators, 3<sup>rd</sup> Quarter 2020 - 3<sup>rd</sup> Quarter 2021*

PROVINSI/PROVINCE : BALI

Uraian <i>Description</i>	Triwulan / <i>Quarter</i>				
	III-2020	IV-2020	I-2021	II-2021	III-2021
(1)	(2)	(3)	(4)	(5)	(6)
<b>Indeks Konstruksi / <i>Construction Indices (2016=100)</i></b>					
Pekerja Tetap / <i>Permanent Workers</i>	106,29	106,63	106,54	107,40	108,53
Pertumbuhan / <i>Growth (%)</i>	0,87	0,32	-0,09	0,81	1,05
Hari Orang / <i>Mandays</i>	115,48	116,32	115,24	117,12	119,52
Pertumbuhan / <i>Growth (%)</i>	1,38	0,72	-0,92	1,63	2,05
Balas Jasa dan Upah / <i>Compensation and Wages</i>	122,28	124,24	122,47	126,21	131,13
Pertumbuhan / <i>Growth (%)</i>	3,59	1,60	-1,43	3,06	3,90
Nilai Konstruksi yang Diselesaikan / <i>Value of Construction Works Completed</i>	133,93	136,49	133,40	138,15	143,85
Pertumbuhan / <i>Growth (%)</i>	6,66	1,91	-2,27	3,57	4,12
<b>Median / <i>Median</i></b>					
Banyaknya Pekerja Tetap / <i>Permanent Workers</i>	5	4	6	5	5
Balas Jasa Pekerja Tetap per Bulan (Ribuan Rupiah) <i>Monthly Compensation of Permanent Worker (Thousand Rupiah)</i>	2 222	2 481	2 500	2 500	2 500
Upah Pekerja Tidak Tetap/Harian per Hari (Ribuan Rupiah) <i>Daily Wages of Casual Worker (Thousand Rupiah)</i>	100	100	110	110	110
Upah Kepala Tukang per Hari (Ribuan Rupiah) <i>Daily Wages of Foreman (Thousand Rupiah)</i>	128	130	145	150	150
Upah Tukang per Hari (Ribuan Rupiah) <i>Daily Wages of Construction Handyman (Thousand Rupiah)</i>	100	100	115	115	120
Upah Pembantu Tukang per Hari (Ribuan Rupiah) <i>Daily Wages of Construction Handyman Assistant (Thousand Rupiah)</i>	85	82	90	90	90

**TABEL** : 18.2 Indeks Kondisi, Prospek, dan Masalah Bisnis Konstruksi,  
**TABLE** : 18.2 Triwulan II/2021 - III/2021  
*Construction Business Condition, Prospect, and Problems Indices,*  
*2<sup>nd</sup> Quarter 2021 - 3<sup>rd</sup> Quarter 2021*

PROVINSI/PROVINCE : BALI

<b>Variabel Indeks Kondisi dan Prospek Bisnis</b> <i>Variable of Business Condition and Prospect Indices</i>	<b>Kondisi</b> <i>Condition</i> II-2021	<b>Prospek</b> <i>Prospect</i> III-2021	<b>Kondisi</b> <i>Condition</i> III-2021	<b>Prospek</b> <i>Prospect</i> IV-2021
Pendapatan Usaha <i>Business Revenue</i>	39,22	50,00	52,38	53,97
Nilai Pekerjaan/Konstruksi yang Diselesaikan <i>Value of Construction Works Completed</i>	41,18	51,96	55,56	53,97
Order Bahan Bangunan/Material dan Komponen Lainnya <i>Ordering Construction Materials and Other Components</i>	40,20	50,98	51,59	53,97
Harga Bahan Bangunan/Material dan Komponen Lainnya <i>Price of Construction Materials and Other Components</i>	54,90	51,96	59,52	61,11
Jumlah Pekerja Tetap, Kontrak, dan Outsourcing <i>Number of Permanent Worker, Contract Labour, and Outsourcing</i>	43,14	48,04	49,21	52,38
Rata-rata Gaji Pekerja Tetap, Kontrak, dan Outsourcing <i>Average Compensation of Permanent, Contract and Outsourced Workers</i>	45,10	49,02	46,83	50,79
Jumlah Pekerja Tidak Tetap/Harian <i>Number of Casual Workers</i>	36,27	48,04	46,03	50,79
Upah Pekerja Tidak Tetap/Harian per Hari <i>Daily Wages of Casual Workers</i>	49,02	51,96	47,62	50,00
<b>Indeks Kondisi dan Prospek Bisnis</b> <i>Business Condition and Prospect Indices</i>	<b>43,63</b>	<b>50,25</b>	<b>51,09</b>	<b>53,37</b>
<b>Variabel Indeks Masalah Bisnis</b> <i>Variable of Business Problems Indices</i>	<b>II-2021</b>		<b>III-2021</b>	
Akses Kredit <i>Credit Access</i>	11,27		16,67	
Suku Bunga Pinjaman/Kredit <i>Interest Rate</i>	9,80		17,06	
Kenaikan Harga Bahan Bangunan/Material dan Komponen Lainnya <i>Inflation of Construction Materials and Other Components Prices</i>	15,69		26,98	
Penurunan Permintaan Jasa Konstruksi Secara Umum <i>Decreasing Demand of Construction Services in General</i>	41,18		43,25	
Persaingan yang Sangat Ketat <i>Very Tight Competition</i>	46,08		48,41	
Kesulitan Pasokan Bahan Bangunan/Material dan Komponen Lainnya <i>Difficulty in Construction Materials and Other Components Supply</i>	11,27		19,44	
SDM yang Terampil/Ahli <i>Skilled and Professional Human Resources</i>	6,37		9,92	
Birokrasi Administrasi Pemerintah <i>Government Administration and Bureaucracy</i>	10,29		13,10	
Politik dan Keamanan <i>Politics and Security</i>	9,80		10,71	
Kesehatan dan Keselamatan Kerja (K3) <i>Work Health and Safety</i>	9,31		15,48	
<b>Indeks Masalah Bisnis</b> <i>Business Problems Indices</i>	<b>27,73</b>		<b>29,47</b>	

**TABEL** : 19.1 Indikator Konstruksi, Triwulan III/2020 - III/2021  
**TABLE** : 19.1 Construction Indicators, 3<sup>rd</sup> Quarter 2020 - 3<sup>rd</sup> Quarter 2021

PROVINSI/PROVINCE : NUSA TENGGARA BARAT

Uraian Description	Triwulan / Quarter				
	III-2020	IV-2020	I-2021	II-2021	III-2021
(1)	(2)	(3)	(4)	(5)	(6)
<b>Indeks Konstruksi / Construction Indices (2016=100)</b>					
Pekerja Tetap / Permanent Workers	106,27	106,44	106,64	107,68	107,93
Pertumbuhan / Growth (%)	0,65	0,16	0,19	0,97	0,24
Hari Orang / Mandays	108,61	109,32	109,95	111,61	112,15
Pertumbuhan / Growth (%)	-0,57	0,65	0,58	1,50	0,49
Balas Jasa dan Upah / Compensation and Wages	114,07	115,64	116,46	119,79	120,83
Pertumbuhan / Growth (%)	-0,30	1,38	0,70	2,86	0,86
Nilai Konstruksi yang Diselesaikan / Value of Construction Works Completed	122,66	124,92	125,83	129,92	130,73
Pertumbuhan / Growth (%)	0,82	1,85	0,72	3,25	0,63
<b>Median / Median</b>					
Banyaknya Pekerja Tetap / Permanent Workers	3	3	2	2	2
Balas Jasa Pekerja Tetap per Bulan (Ribuan Rupiah) Monthly Compensation of Permanent Worker (Thousand Rupiah)	2 249	2 279	2 279	2 279	2 279
Upah Pekerja Tidak Tetap/Harian per Hari (Ribuan Rupiah) Daily Wages of Casual Worker (Thousand Rupiah)	80	80	90	100	100
Upah Kepala Tukang per Hari (Ribuan Rupiah) Daily Wages of Foreman (Thousand Rupiah)	123	123	130	135	140
Upah Tukang per Hari (Ribuan Rupiah) Daily Wages of Construction Handyman (Thousand Rupiah)	100	100	110	115	120
Upah Pembantu Tukang per Hari (Ribuan Rupiah) Daily Wages of Construction Handyman Assistant (Thousand Rupiah)	75	75	80	80	80

**TABEL** : 19.2 Indeks Kondisi, Prospek, dan Masalah Bisnis Konstruksi,  
**TABLE** : 19.2 Triwulan II/2021 - III/2021  
*Construction Business Condition, Prospect, and Problems Indices,*  
*2<sup>nd</sup> Quarter 2021 - 3<sup>rd</sup> Quarter 2021*

PROVINSI/PROVINCE : NUSA TENGGARA BARAT

<b>Variabel Indeks Kondisi dan Prospek Bisnis</b> <i>Variable of Business Condition and Prospect Indices</i>	<b>Kondisi</b> <i>Condition</i> II-2021	<b>Prospek</b> <i>Prospect</i> III-2021	<b>Kondisi</b> <i>Condition</i> III-2021	<b>Prospek</b> <i>Prospect</i> IV-2021
Pendapatan Usaha <i>Business Revenue</i>	37,23	47,87	41,49	45,74
Nilai Pekerjaan/Konstruksi yang Diselesaikan <i>Value of Construction Works Completed</i>	39,36	44,68	38,30	41,49
Order Bahan Bangunan/Material dan Komponen Lainnya <i>Ordering Construction Materials and Other Components</i>	37,23	44,68	38,30	42,55
Harga Bahan Bangunan/Material dan Komponen Lainnya <i>Price of Construction Materials and Other Components</i>	48,94	52,13	53,19	51,06
Jumlah Pekerja Tetap, Kontrak, dan Outsourcing <i>Number of Permanent Worker, Contract Labour, and Outsourcing</i>	48,94	50,00	47,87	47,87
Rata-rata Gaji Pekerja Tetap, Kontrak, dan Outsourcing <i>Average Compensation of Permanent, Contract and Outsourced Workers</i>	48,94	50,00	46,81	46,81
Jumlah Pekerja Tidak Tetap/Harian <i>Number of Casual Workers</i>	41,49	43,62	39,36	42,55
Upah Pekerja Tidak Tetap/Harian per Hari <i>Daily Wages of Casual Workers</i>	42,55	42,55	40,43	42,55
<b>Indeks Kondisi dan Prospek Bisnis</b> <i>Business Condition and Prospect Indices</i>	<b>43,09</b>	<b>46,94</b>	<b>43,22</b>	<b>45,08</b>
<b>Variabel Indeks Masalah Bisnis</b> <i>Variable of Business Problems Indices</i>	<b>II-2021</b>		<b>III-2021</b>	
Akses Kredit <i>Credit Access</i>	5,85		11,70	
Suku Bunga Pinjaman/Kredit <i>Interest Rate</i>	4,26		10,11	
Kenaikan Harga Bahan Bangunan/Material dan Komponen Lainnya <i>Inflation of Construction Materials and Other Components Prices</i>	8,51		15,43	
Penurunan Permintaan Jasa Konstruksi Secara Umum <i>Decreasing Demand of Construction Services in General</i>	23,40		27,66	
Persaingan yang Sangat Ketat <i>Very Tight Competition</i>	15,96		18,09	
Kesulitan Pasokan Bahan Bangunan/Material dan Komponen Lainnya <i>Difficulty in Construction Materials and Other Components Supply</i>	3,72		13,30	
SDM yang Terampil/Ahli <i>Skilled and Professional Human Resources</i>	1,60		10,11	
Birokrasi Administrasi Pemerintah <i>Government Administration and Bureaucracy</i>	10,11		10,11	
Politik dan Keamanan <i>Politics and Security</i>	6,38		14,89	
Kesehatan dan Keselamatan Kerja (K3) <i>Work Health and Safety</i>	2,66		13,30	
<b>Indeks Masalah Bisnis</b> <i>Business Problems Indices</i>	<b>13,26</b>		<b>16,24</b>	

**TABEL** : 20.1 Indikator Konstruksi, Triwulan III/2020 - III/2021  
**TABLE** : 20.1 Construction Indicators, 3<sup>rd</sup> Quarter 2020 - 3<sup>rd</sup> Quarter 2021

PROVINSI/PROVINCE : NUSA TENGGARA TIMUR

Uraian Description	Triwulan / Quarter				
	III-2020	IV-2020	I-2021	II-2021	III-2021
(1)	(2)	(3)	(4)	(5)	(6)
<b>Indeks Konstruksi / Construction Indices (2016=100)</b>					
Pekerja Tetap / Permanent Workers	105,88	106,01	105,90	105,40	106,39
Pertumbuhan / Growth (%)	0,63	0,12	-0,10	-0,47	0,93
Hari Orang / Mandays	99,07	101,27	100,42	99,67	101,38
Pertumbuhan / Growth (%)	3,01	2,22	-0,84	-0,75	1,71
Balas Jasa dan Upah / Compensation and Wages	108,17	113,05	111,50	110,59	113,42
Pertumbuhan / Growth (%)	6,85	4,51	-1,37	-0,81	2,56
Nilai Konstruksi yang Diselesaikan / Value of Construction Works Completed	127,98	136,39	134,36	133,13	137,66
Pertumbuhan / Growth (%)	11,55	6,57	-1,49	-0,92	3,40
<b>Median / Median</b>					
Banyaknya Pekerja Tetap / Permanent Workers	3	4	6	5	6
Balas Jasa Pekerja Tetap per Bulan (Ribuan Rupiah) Monthly Compensation of Permanent Worker (Thousand Rupiah)	2 049	2 200	2 200	2 200	2 200
Upah Pekerja Tidak Tetap/Harian per Hari (Ribuan Rupiah) Daily Wages of Casual Worker (Thousand Rupiah)	75	75	75	78	83
Upah Kepala Tukang per Hari (Ribuan Rupiah) Daily Wages of Foreman (Thousand Rupiah)	150	150	150	150	150
Upah Tukang per Hari (Ribuan Rupiah) Daily Wages of Construction Handyman (Thousand Rupiah)	100	100	100	100	100
Upah Pembantu Tukang per Hari (Ribuan Rupiah) Daily Wages of Construction Handyman Assistant (Thousand Rupiah)	75	73	75	75	80



**TABEL** : 20.2 Indeks Kondisi, Prospek, dan Masalah Bisnis Konstruksi,  
**TABLE** : 20.2 Triwulan II/2021 - III/2021  
*Construction Business Condition, Prospect, and Problems Indices,*  
*2<sup>nd</sup> Quarter 2021 - 3<sup>rd</sup> Quarter 2021*

PROVINSI/PROVINCE : NUSA TENGGARA TIMUR

<b>Variabel Indeks Kondisi dan Prospek Bisnis</b> <i>Variable of Business Condition and Prospect Indices</i>	<b>Kondisi</b> <i>Condition</i> II-2021	<b>Prospek</b> <i>Prospect</i> III-2021	<b>Kondisi</b> <i>Condition</i> III-2021	<b>Prospek</b> <i>Prospect</i> IV-2021
Pendapatan Usaha <i>Business Revenue</i>	46,30	50,93	48,21	53,57
Nilai Pekerjaan/Konstruksi yang Diselesaikan <i>Value of Construction Works Completed</i>	56,48	58,33	50,00	55,36
Order Bahan Bangunan/Material dan Komponen Lainnya <i>Ordering Construction Materials and Other Components</i>	49,07	49,07	43,75	50,00
Harga Bahan Bangunan/Material dan Komponen Lainnya <i>Price of Construction Materials and Other Components</i>	52,78	55,56	58,04	58,93
Jumlah Pekerja Tetap, Kontrak, dan Outsourcing <i>Number of Permanent Worker, Contract Labour, and Outsourcing</i>	48,15	49,07	45,54	50,00
Rata-rata Gaji Pekerja Tetap, Kontrak, dan Outsourcing <i>Average Compensation of Permanent, Contract and Outsourced Workers</i>	46,30	48,15	47,32	50,89
Jumlah Pekerja Tidak Tetap/Harian <i>Number of Casual Workers</i>	45,37	46,30	41,96	51,79
Upah Pekerja Tidak Tetap/Harian per Hari <i>Daily Wages of Casual Workers</i>	47,22	50,93	47,32	50,00
<b>Indeks Kondisi dan Prospek Bisnis</b> <i>Business Condition and Prospect Indices</i>	<b>48,96</b>	<b>51,04</b>	<b>47,77</b>	<b>52,57</b>
<b>Variabel Indeks Masalah Bisnis</b> <i>Variable of Business Problems Indices</i>	<b>II-2021</b>		<b>III-2021</b>	
Akses Kredit <i>Credit Access</i>	11,11		14,73	
Suku Bunga Pinjaman/Kredit <i>Interest Rate</i>	9,26		12,50	
Kenaikan Harga Bahan Bangunan/Material dan Komponen Lainnya <i>Inflation of Construction Materials and Other Components Prices</i>	12,04		12,05	
Penurunan Permintaan Jasa Konstruksi Secara Umum <i>Decreasing Demand of Construction Services in General</i>	27,31		26,34	
Persaingan yang Sangat Ketat <i>Very Tight Competition</i>	28,24		32,59	
Kesulitan Pasokan Bahan Bangunan/Material dan Komponen Lainnya <i>Difficulty in Construction Materials and Other Components Supply</i>	11,57		10,27	
SDM yang Terampil/Ahli <i>Skilled and Professional Human Resources</i>	6,48		15,18	
Birokrasi Administrasi Pemerintah <i>Government Administration and Bureaucracy</i>	16,20		15,18	
Politik dan Keamanan <i>Politics and Security</i>	11,11		12,50	
Kesehatan dan Keselamatan Kerja (K3) <i>Work Health and Safety</i>	16,20		10,71	
<b>Indeks Masalah Bisnis</b> <i>Business Problems Indices</i>	<b>18,20</b>		<b>19,20</b>	

**TABEL** : 21.1 Indikator Konstruksi, Triwulan III/2020 - III/2021  
**TABLE** : 21.1 Construction Indicators, 3<sup>rd</sup> Quarter 2020 - 3<sup>rd</sup> Quarter 2021

PROVINSI/PROVINCE : KALIMANTAN BARAT

Uraian Description	Triwulan / Quarter				
	III-2020	IV-2020	I-2021	II-2021	III-2021
(1)	(2)	(3)	(4)	(5)	(6)
<b>Indeks Konstruksi / Construction Indices (2016=100)</b>					
Pekerja Tetap / Permanent Workers	106,14	106,32	106,37	106,29	106,36
Pertumbuhan / Growth (%)	0,63	0,17	0,04	-0,07	0,07
Hari Orang / Mandays	127,50	130,11	130,20	129,83	132,22
Pertumbuhan / Growth (%)	1,28	2,05	0,07	-0,28	1,84
Balas Jasa dan Upah / Compensation and Wages	131,80	137,28	137,53	137,00	141,82
Pertumbuhan / Growth (%)	3,41	4,16	0,18	-0,39	3,52
Nilai Konstruksi yang Diselesaikan / Value of Construction Works Completed	143,10	151,72	152,02	151,37	157,52
Pertumbuhan / Growth (%)	6,38	6,03	0,19	-0,43	4,07
<b>Median / Median</b>					
Banyaknya Pekerja Tetap / Permanent Workers	3	3	3	3	2
Balas Jasa Pekerja Tetap per Bulan (Ribuan Rupiah) Monthly Compensation of Permanent Worker (Thousand Rupiah)	2 500	2 750	2 750	2 750	2 750
Upah Pekerja Tidak Tetap/Harian per Hari (Ribuan Rupiah) Daily Wages of Casual Worker (Thousand Rupiah)	120	120	120	120	120
Upah Kepala Tukang per Hari (Ribuan Rupiah) Daily Wages of Foreman (Thousand Rupiah)	150	150	150	150	150
Upah Tukang per Hari (Ribuan Rupiah) Daily Wages of Construction Handyman (Thousand Rupiah)	100	100	115	120	120
Upah Pembantu Tukang per Hari (Ribuan Rupiah) Daily Wages of Construction Handyman Assistant (Thousand Rupiah)	100	100	100	100	100

**TABEL** : 21.2 Indeks Kondisi, Prospek, dan Masalah Bisnis Konstruksi,  
**TABLE** : 21.2 Triwulan II/2021 - III/2021  
*Construction Business Condition, Prospect, and Problems Indices,*  
*2<sup>nd</sup> Quarter 2021 - 3<sup>rd</sup> Quarter 2021*

PROVINSI/PROVINCE : KALIMANTAN BARAT

<b>Variabel Indeks Kondisi dan Prospek Bisnis</b> <i>Variable of Business Condition and Prospect Indices</i>	<b>Kondisi</b> <i>Condition</i> II-2021	<b>Prospek</b> <i>Prospect</i> III-2021	<b>Kondisi</b> <i>Condition</i> III-2021	<b>Prospek</b> <i>Prospect</i> IV-2021
Pendapatan Usaha <i>Business Revenue</i>	35,11	51,06	61,72	64,06
Nilai Pekerjaan/Konstruksi yang Diselesaikan <i>Value of Construction Works Completed</i>	37,23	51,06	59,38	65,63
Order Bahan Bangunan/Material dan Komponen Lainnya <i>Ordering Construction Materials and Other Components</i>	36,17	46,81	56,25	56,25
Harga Bahan Bangunan/Material dan Komponen Lainnya <i>Price of Construction Materials and Other Components</i>	61,70	62,77	59,38	60,94
Jumlah Pekerja Tetap, Kontrak, dan Outsourcing <i>Number of Permanent Worker, Contract Labour, and Outsourcing</i>	43,62	57,45	53,13	55,47
Rata-rata Gaji Pekerja Tetap, Kontrak, dan Outsourcing <i>Average Compensation of Permanent, Contract and Outsourced Workers</i>	46,81	52,13	52,34	56,25
Jumlah Pekerja Tidak Tetap/Harian <i>Number of Casual Workers</i>	31,91	47,87	53,91	57,81
Upah Pekerja Tidak Tetap/Harian per Hari <i>Daily Wages of Casual Workers</i>	42,55	48,94	53,91	54,69
<b>Indeks Kondisi dan Prospek Bisnis</b> <i>Business Condition and Prospect Indices</i>	<b>41,89</b>	<b>52,26</b>	<b>56,25</b>	<b>58,89</b>
<b>Variabel Indeks Masalah Bisnis</b> <i>Variable of Business Problems Indices</i>	<b>II-2021</b>		<b>III-2021</b>	
Akses Kredit <i>Credit Access</i>	6,38		12,11	
Suku Bunga Pinjaman/Kredit <i>Interest Rate</i>	6,38		11,33	
Kenaikan Harga Bahan Bangunan/Material dan Komponen Lainnya <i>Inflation of Construction Materials and Other Components Prices</i>	11,17		17,19	
Penurunan Permintaan Jasa Konstruksi Secara Umum <i>Decreasing Demand of Construction Services in General</i>	37,77		37,89	
Persaingan yang Sangat Ketat <i>Very Tight Competition</i>	28,19		33,20	
Kesulitan Pasokan Bahan Bangunan/Material dan Komponen Lainnya <i>Difficulty in Construction Materials and Other Components Supply</i>	3,72		9,77	
SDM yang Terampil/Ahli <i>Skilled and Professional Human Resources</i>	4,26		8,59	
Birokrasi Administrasi Pemerintah <i>Government Administration and Bureaucracy</i>	16,49		21,88	
Politik dan Keamanan <i>Politics and Security</i>	9,57		15,23	
Kesehatan dan Keselamatan Kerja (K3) <i>Work Health and Safety</i>	5,85		14,06	
<b>Indeks Masalah Bisnis</b> <i>Business Problems Indices</i>	<b>22,01</b>		<b>23,10</b>	

**TABEL** : 22.1 Indikator Konstruksi, Triwulan III/2020 - III/2021  
**TABLE** : 22.1 Construction Indicators, 3<sup>rd</sup> Quarter 2020 - 3<sup>rd</sup> Quarter 2021

PROVINSI/PROVINCE : KALIMANTAN TENGAH

Uraian <i>Description</i>	Triwulan / <i>Quarter</i>				
	III-2020	IV-2020	I-2021	II-2021	III-2021
(1)	(2)	(3)	(4)	(5)	(6)
<b>Indeks Konstruksi / <i>Construction Indices</i> (2016=100)</b>					
Pekerja Tetap / <i>Permanent Workers</i>	102,37	102,58	102,67	103,02	103,27
Pertumbuhan / <i>Growth (%)</i>	0,66	0,21	0,08	0,34	0,25
Hari Orang / <i>Mandays</i>	91,18	92,89	93,55	94,33	94,93
Pertumbuhan / <i>Growth (%)</i>	-1,92	1,88	0,71	0,84	0,63
Balas Jasa dan Upah / <i>Compensation and Wages</i>	97,30	101,03	102,50	104,02	105,11
Pertumbuhan / <i>Growth (%)</i>	-2,99	3,84	1,45	1,48	1,05
Nilai Konstruksi yang Diselesaikan / <i>Value of Construction Works Completed</i>	84,68	89,33	90,61	92,23	93,34
Pertumbuhan / <i>Growth (%)</i>	-3,22	5,48	1,44	1,79	1,20
<b>Median / <i>Median</i></b>					
Banyaknya Pekerja Tetap / <i>Permanent Workers</i>	4	4	4	4	4
Balas Jasa Pekerja Tetap per Bulan (Ribuan Rupiah) <i>Monthly Compensation of Permanent Worker (Thousand Rupiah)</i>	2 902	3 050	3 100	3 500	3 600
Upah Pekerja Tidak Tetap/Harian per Hari (Ribuan Rupiah) <i>Daily Wages of Casual Worker (Thousand Rupiah)</i>	118	125	125	125	125
Upah Kepala Tukang per Hari (Ribuan Rupiah) <i>Daily Wages of Foreman (Thousand Rupiah)</i>	150	150	150	150	160
Upah Tukang per Hari (Ribuan Rupiah) <i>Daily Wages of Construction Handyman (Thousand Rupiah)</i>	130	130	130	130	140
Upah Pembantu Tukang per Hari (Ribuan Rupiah) <i>Daily Wages of Construction Handyman Assistant (Thousand Rupiah)</i>	100	100	100	100	100

**TABEL** : 22.2 Indeks Kondisi, Prospek, dan Masalah Bisnis Konstruksi,  
**TABLE** : 22.2 Triwulan II/2021 - III/2021  
*Construction Business Condition, Prospect, and Problems Indices,*  
*2<sup>nd</sup> Quarter 2021 - 3<sup>rd</sup> Quarter 2021*

PROVINSI/PROVINCE : KALIMANTAN TENGAH

<b>Variabel Indeks Kondisi dan Prospek Bisnis</b> <i>Variable of Business Condition and Prospect Indices</i>	<b>Kondisi</b> <i>Condition</i> II-2021	<b>Prospek</b> <i>Prospect</i> III-2021	<b>Kondisi</b> <i>Condition</i> III-2021	<b>Prospek</b> <i>Prospect</i> IV-2021
Pendapatan Usaha <i>Business Revenue</i>	48,81	57,14	67,21	59,02
Nilai Pekerjaan/Konstruksi yang Diselesaikan <i>Value of Construction Works Completed</i>	50,00	61,90	68,85	63,11
Order Bahan Bangunan/Material dan Komponen Lainnya <i>Ordering Construction Materials and Other Components</i>	47,62	53,57	62,30	55,74
Harga Bahan Bangunan/Material dan Komponen Lainnya <i>Price of Construction Materials and Other Components</i>	69,05	64,29	67,21	62,30
Jumlah Pekerja Tetap, Kontrak, dan Outsourcing <i>Number of Permanent Worker, Contract Labour, and Outsourcing</i>	54,76	55,95	59,84	54,92
Rata-rata Gaji Pekerja Tetap, Kontrak, dan Outsourcing <i>Average Compensation of Permanent, Contract and Outsourced Workers</i>	47,62	47,62	50,82	51,64
Jumlah Pekerja Tidak Tetap/Harian <i>Number of Casual Workers</i>	54,76	57,14	59,02	52,46
Upah Pekerja Tidak Tetap/Harian per Hari <i>Daily Wages of Casual Workers</i>	48,81	53,57	50,82	48,36
<b>Indeks Kondisi dan Prospek Bisnis</b> <i>Business Condition and Prospect Indices</i>	<b>52,68</b>	<b>56,40</b>	<b>60,76</b>	<b>55,94</b>
<b>Variabel Indeks Masalah Bisnis</b> <i>Variable of Business Problems Indices</i>	<b>II-2021</b>		<b>III-2021</b>	
Akses Kredit <i>Credit Access</i>	8,33		13,11	
Suku Bunga Pinjaman/Kredit <i>Interest Rate</i>	8,93		13,52	
Kenaikan Harga Bahan Bangunan/Material dan Komponen Lainnya <i>Inflation of Construction Materials and Other Components Prices</i>	14,29		20,49	
Penurunan Permintaan Jasa Konstruksi Secara Umum <i>Decreasing Demand of Construction Services in General</i>	30,36		25,41	
Persaingan yang Sangat Ketat <i>Very Tight Competition</i>	32,14		32,38	
Kesulitan Pasokan Bahan Bangunan/Material dan Komponen Lainnya <i>Difficulty in Construction Materials and Other Components Supply</i>	8,33		15,57	
SDM yang Terampil/Ahli <i>Skilled and Professional Human Resources</i>	6,55		9,84	
Birokrasi Administrasi Pemerintah <i>Government Administration and Bureaucracy</i>	21,43		23,36	
Politik dan Keamanan <i>Politics and Security</i>	14,88		20,90	
Kesehatan dan Keselamatan Kerja (K3) <i>Work Health and Safety</i>	12,50		16,80	
<b>Indeks Masalah Bisnis</b> <i>Business Problems Indices</i>	<b>20,65</b>		<b>21,28</b>	

**TABEL** : 23.1 Indikator Konstruksi, Triwulan III/2020 - III/2021  
**TABLE** : 23.1 Construction Indicators, 3<sup>rd</sup> Quarter 2020 - 3<sup>rd</sup> Quarter 2021

PROVINSI/PROVINCE : KALIMANTAN SELATAN

Uraian <i>Description</i>	Triwulan / <i>Quarter</i>				
	III-2020	IV-2020	I-2021	II-2021	III-2021
(1)	(2)	(3)	(4)	(5)	(6)
<b>Indeks Konstruksi / <i>Construction Indices</i> (2016=100)</b>					
Pekerja Tetap / <i>Permanent Workers</i>	103,04	103,79	103,78	103,43	103,61
Pertumbuhan / <i>Growth (%)</i>	-1,67	0,73	-0,01	-0,33	0,17
Hari Orang / <i>Mandays</i>	120,50	123,48	123,44	122,43	122,99
Pertumbuhan / <i>Growth (%)</i>	-2,91	2,48	-0,04	-0,82	0,46
Balas Jasa dan Upah / <i>Compensation and Wages</i>	124,96	131,25	131,16	129,52	130,91
Pertumbuhan / <i>Growth (%)</i>	-4,97	5,04	-0,07	-1,25	1,07
Nilai Konstruksi yang Diselesaikan / <i>Value of Construction Works Completed</i>	133,17	142,89	142,84	140,91	142,56
Pertumbuhan / <i>Growth (%)</i>	-6,19	7,30	-0,04	-1,35	1,18
<b>Median / <i>Median</i></b>					
Banyaknya Pekerja Tetap / <i>Permanent Workers</i>	3	3	2	2	2
Balas Jasa Pekerja Tetap per Bulan (Ribuan Rupiah) <i>Monthly Compensation of Permanent Worker (Thousand Rupiah)</i>	2 167	2 319	2 319	2 319	2 319
Upah Pekerja Tidak Tetap/Harian per Hari (Ribuan Rupiah) <i>Daily Wages of Casual Worker (Thousand Rupiah)</i>	103	110	110	110	110
Upah Kepala Tukang per Hari (Ribuan Rupiah) <i>Daily Wages of Foreman (Thousand Rupiah)</i>	130	120	128	128	135
Upah Tukang per Hari (Ribuan Rupiah) <i>Daily Wages of Construction Handyman (Thousand Rupiah)</i>	100	110	110	110	110
Upah Pembantu Tukang per Hari (Ribuan Rupiah) <i>Daily Wages of Construction Handyman Assistant (Thousand Rupiah)</i>	90	100	100	100	100

**TABEL** : 23.2 Indeks Kondisi, Prospek, dan Masalah Bisnis Konstruksi,  
**TABLE** : 23.2 Triwulan II/2021 - III/2021  
*Construction Business Condition, Prospect, and Problems Indices,*  
*2<sup>nd</sup> Quarter 2021 - 3<sup>rd</sup> Quarter 2021*

PROVINSI/PROVINCE : KALIMANTAN SELATAN

<b>Variabel Indeks Kondisi dan Prospek Bisnis</b> <i>Variable of Business Condition and Prospect Indices</i>	<b>Kondisi</b> <i>Condition</i> II-2021	<b>Prospek</b> <i>Prospect</i> III-2021	<b>Kondisi</b> <i>Condition</i> III-2021	<b>Prospek</b> <i>Prospect</i> IV-2021
Pendapatan Usaha <i>Business Revenue</i>	34,21	55,26	42,98	62,28
Nilai Pekerjaan/Konstruksi yang Diselesaikan <i>Value of Construction Works Completed</i>	35,09	54,39	40,35	57,02
Order Bahan Bangunan/Material dan Komponen Lainnya <i>Ordering Construction Materials and Other Components</i>	37,72	54,39	42,11	57,89
Harga Bahan Bangunan/Material dan Komponen Lainnya <i>Price of Construction Materials and Other Components</i>	52,63	50,88	57,02	54,39
Jumlah Pekerja Tetap, Kontrak, dan Outsourcing <i>Number of Permanent Worker, Contract Labour, and Outsourcing</i>	47,37	52,63	50,88	55,26
Rata-rata Gaji Pekerja Tetap, Kontrak, dan Outsourcing <i>Average Compensation of Permanent, Contract and Outsourced Workers</i>	49,12	61,40	49,12	63,16
Jumlah Pekerja Tidak Tetap/Harian <i>Number of Casual Workers</i>	41,23	55,26	40,35	57,02
Upah Pekerja Tidak Tetap/Harian per Hari <i>Daily Wages of Casual Workers</i>	46,49	57,02	45,61	59,65
<b>Indeks Kondisi dan Prospek Bisnis</b> <i>Business Condition and Prospect Indices</i>	<b>42,98</b>	<b>55,15</b>	<b>46,05</b>	<b>58,33</b>
<b>Variabel Indeks Masalah Bisnis</b> <i>Variable of Business Problems Indices</i>	<b>II-2021</b>		<b>III-2021</b>	
Akses Kredit <i>Credit Access</i>	4,39		13,16	
Suku Bunga Pinjaman/Kredit <i>Interest Rate</i>	12,28		17,11	
Kenaikan Harga Bahan Bangunan/Material dan Komponen Lainnya <i>Inflation of Construction Materials and Other Components Prices</i>	14,91		16,23	
Penurunan Permintaan Jasa Konstruksi Secara Umum <i>Decreasing Demand of Construction Services in General</i>	32,89		28,95	
Persaingan yang Sangat Ketat <i>Very Tight Competition</i>	31,14		26,32	
Kesulitan Pasokan Bahan Bangunan/Material dan Komponen Lainnya <i>Difficulty in Construction Materials and Other Components Supply</i>	5,26		10,96	
SDM yang Terampil/Ahli <i>Skilled and Professional Human Resources</i>	0,44		10,09	
Birokrasi Administrasi Pemerintah <i>Government Administration and Bureaucracy</i>	13,16		10,96	
Politik dan Keamanan <i>Politics and Security</i>	10,96		13,16	
Kesehatan dan Keselamatan Kerja (K3) <i>Work Health and Safety</i>	4,39		10,53	
<b>Indeks Masalah Bisnis</b> <i>Business Problems Indices</i>	<b>21,45</b>		<b>18,33</b>	

**TABEL** : 24.1 Indikator Konstruksi, Triwulan III/2020 - III/2021  
**TABLE** : 24.1 Construction Indicators, 3<sup>rd</sup> Quarter 2020 - 3<sup>rd</sup> Quarter 2021

PROVINSI/PROVINCE : KALIMANTAN TIMUR

Uraian Description	Triwulan / Quarter				
	III-2020	IV-2020	I-2021	II-2021	III-2021
(1)	(2)	(3)	(4)	(5)	(6)
<b>Indeks Konstruksi / Construction Indices (2016=100)</b>					
Pekerja Tetap / Permanent Workers	112,61	113,13	113,10	113,27	114,13
Pertumbuhan / Growth (%)	1,21	0,46	-0,02	0,15	0,76
Hari Orang / Mandays	137,49	138,72	138,56	138,86	140,15
Pertumbuhan / Growth (%)	1,36	0,90	-0,12	0,22	0,93
Balas Jasa dan Upah / Compensation and Wages	155,65	158,56	158,32	159,15	162,23
Pertumbuhan / Growth (%)	3,55	1,87	-0,15	0,53	1,93
Nilai Konstruksi yang Diselesaikan / Value of Construction Works Completed	173,06	177,50	177,17	178,37	183,70
Pertumbuhan / Growth (%)	6,60	2,57	-0,19	0,68	2,99
<b>Median / Median</b>					
Banyaknya Pekerja Tetap / Permanent Workers	2	2	3	2	3
Balas Jasa Pekerja Tetap per Bulan (Ribuan Rupiah) Monthly Compensation of Permanent Worker (Thousand Rupiah)	3 000	3 000	3 000	3 000	3 000
Upah Pekerja Tidak Tetap/Harian per Hari (Ribuan Rupiah) Daily Wages of Casual Worker (Thousand Rupiah)	130	125	140	150	150
Upah Kepala Tukang per Hari (Ribuan Rupiah) Daily Wages of Foreman (Thousand Rupiah)	163	170	170	195	195
Upah Tukang per Hari (Ribuan Rupiah) Daily Wages of Construction Handyman (Thousand Rupiah)	148	148	150	150	150
Upah Pembantu Tukang per Hari (Ribuan Rupiah) Daily Wages of Construction Handyman Assistant (Thousand Rupiah)	100	110	113	128	128



**TABEL** : 24.2 Indeks Kondisi, Prospek, dan Masalah Bisnis Konstruksi,  
**TABLE** : 24.2 Triwulan II/2021 - III/2021  
*Construction Business Condition, Prospect, and Problems Indices,*  
*2<sup>nd</sup> Quarter 2021 - 3<sup>rd</sup> Quarter 2021*

PROVINSI/PROVINCE : KALIMANTAN TIMUR

<b>Variabel Indeks Kondisi dan Prospek Bisnis</b> <i>Variable of Business Condition and Prospect Indices</i>	<b>Kondisi</b> <i>Condition</i> II-2021	<b>Prospek</b> <i>Prospect</i> III-2021	<b>Kondisi</b> <i>Condition</i> III-2021	<b>Prospek</b> <i>Prospect</i> IV-2021
Pendapatan Usaha <i>Business Revenue</i>	42,35	52,04	47,37	53,95
Nilai Pekerjaan/Konstruksi yang Diselesaikan <i>Value of Construction Works Completed</i>	43,88	52,04	46,49	52,63
Order Bahan Bangunan/Material dan Komponen Lainnya <i>Ordering Construction Materials and Other Components</i>	42,35	51,02	48,25	49,56
Harga Bahan Bangunan/Material dan Komponen Lainnya <i>Price of Construction Materials and Other Components</i>	50,51	55,61	54,39	56,14
Jumlah Pekerja Tetap, Kontrak, dan Outsourcing <i>Number of Permanent Worker, Contract Labour, and Outsourcing</i>	46,94	52,55	48,68	51,75
Rata-rata Gaji Pekerja Tetap, Kontrak, dan Outsourcing <i>Average Compensation of Permanent, Contract and Outsourced Workers</i>	47,96	52,04	49,56	52,63
Jumlah Pekerja Tidak Tetap/Harian <i>Number of Casual Workers</i>	44,90	50,00	46,49	49,12
Upah Pekerja Tidak Tetap/Harian per Hari <i>Daily Wages of Casual Workers</i>	45,41	51,53	47,81	49,56
<b>Indeks Kondisi dan Prospek Bisnis</b> <i>Business Condition and Prospect Indices</i>	<b>45,54</b>	<b>52,10</b>	<b>48,63</b>	<b>51,92</b>
<b>Variabel Indeks Masalah Bisnis</b> <i>Variable of Business Problems Indices</i>	<b>II-2021</b>		<b>III-2021</b>	
Akses Kredit <i>Credit Access</i>	2,55		9,87	
Suku Bunga Pinjaman/Kredit <i>Interest Rate</i>	3,06		10,09	
Kenaikan Harga Bahan Bangunan/Material dan Komponen Lainnya <i>Inflation of Construction Materials and Other Components Prices</i>	7,65		10,75	
Penurunan Permintaan Jasa Konstruksi Secara Umum <i>Decreasing Demand of Construction Services in General</i>	14,80		24,12	
Persaingan yang Sangat Ketat <i>Very Tight Competition</i>	16,07		24,56	
Kesulitan Pasokan Bahan Bangunan/Material dan Komponen Lainnya <i>Difficulty in Construction Materials and Other Components Supply</i>	5,10		12,50	
SDM yang Terampil/Ahli <i>Skilled and Professional Human Resources</i>	3,32		9,87	
Birokrasi Administrasi Pemerintah <i>Government Administration and Bureaucracy</i>	7,65		11,62	
Politik dan Keamanan <i>Politics and Security</i>	6,38		10,75	
Kesehatan dan Keselamatan Kerja (K3) <i>Work Health and Safety</i>	6,89		12,06	
<b>Indeks Masalah Bisnis</b> <i>Business Problems Indices</i>	<b>10,01</b>		<b>15,78</b>	

**TABEL** : 25.1 Indikator Konstruksi, Triwulan III/2020 - III/2021  
**TABLE** : 25.1 Construction Indicators, 3<sup>rd</sup> Quarter 2020 - 3<sup>rd</sup> Quarter 2021

**PROVINSI/PROVINCE : KALIMANTAN UTARA**

Uraian <i>Description</i>	Triwulan / <i>Quarter</i>				
	III-2020	IV-2020	I-2021	II-2021	III-2021
(1)	(2)	(3)	(4)	(5)	(6)
<b>Indeks Konstruksi / <i>Construction Indices</i> (2016=100)</b>					
Pekerja Tetap / <i>Permanent Workers</i>	119,01	119,07	118,98	118,69	119,35
Pertumbuhan / <i>Growth (%)</i>	0,24	0,05	-0,07	-0,25	0,56
Hari Orang / <i>Mandays</i>	137,55	138,98	137,49	136,86	137,70
Pertumbuhan / <i>Growth (%)</i>	2,63	1,04	-1,07	-0,46	0,61
Balas Jasa dan Upah / <i>Compensation and Wages</i>	164,30	167,80	165,13	163,66	165,31
Pertumbuhan / <i>Growth (%)</i>	6,10	2,13	-1,59	-0,89	1,01
Nilai Konstruksi yang Diselesaikan / <i>Value of Construction Works Completed</i>	160,08	164,94	162,29	160,83	163,25
Pertumbuhan / <i>Growth (%)</i>	10,42	3,03	-1,61	-0,90	1,51
<b>Median / <i>Median</i></b>					
Banyaknya Pekerja Tetap / <i>Permanent Workers</i>	1	1	2	2	2
Balas Jasa Pekerja Tetap per Bulan (Ribuan Rupiah) <i>Monthly Compensation of Permanent Worker (Thousand Rupiah)</i>	2 000	2 000	2 100	2 415	2 500
Upah Pekerja Tidak Tetap/Harian per Hari (Ribuan Rupiah) <i>Daily Wages of Casual Worker (Thousand Rupiah)</i>	100	105	105	105	105
Upah Kepala Tukang per Hari (Ribuan Rupiah) <i>Daily Wages of Foreman (Thousand Rupiah)</i>	175	175	175	175	175
Upah Tukang per Hari (Ribuan Rupiah) <i>Daily Wages of Construction Handyman (Thousand Rupiah)</i>	130	130	140	150	150
Upah Pembantu Tukang per Hari (Ribuan Rupiah) <i>Daily Wages of Construction Handyman Assistant (Thousand Rupiah)</i>	120	120	120	120	120

**TABEL** : 25.2 Indeks Kondisi, Prospek, dan Masalah Bisnis Konstruksi,  
**TABLE** : 25.2 Triwulan II/2021 - III/2021  
*Construction Business Condition, Prospect, and Problems Indices,*  
*2<sup>nd</sup> Quarter 2021 - 3<sup>rd</sup> Quarter 2021*

PROVINSI/PROVINCE : KALIMANTAN UTARA

<b>Variabel Indeks Kondisi dan Prospek Bisnis</b> <i>Variable of Business Condition and Prospect Indices</i>	<b>Kondisi</b> <i>Condition</i> II-2021	<b>Prospek</b> <i>Prospect</i> III-2021	<b>Kondisi</b> <i>Condition</i> III-2021	<b>Prospek</b> <i>Prospect</i> IV-2021
Pendapatan Usaha <i>Business Revenue</i>	36,51	42,86	33,33	40,48
Nilai Pekerjaan/Konstruksi yang Diselesaikan <i>Value of Construction Works Completed</i>	38,89	42,06	38,89	42,06
Order Bahan Bangunan/Material dan Komponen Lainnya <i>Ordering Construction Materials and Other Components</i>	39,68	42,86	36,51	41,27
Harga Bahan Bangunan/Material dan Komponen Lainnya <i>Price of Construction Materials and Other Components</i>	55,56	55,56	64,29	62,70
Jumlah Pekerja Tetap, Kontrak, dan Outsourcing <i>Number of Permanent Worker, Contract Labour, and Outsourcing</i>	46,83	48,41	44,44	47,62
Rata-rata Gaji Pekerja Tetap, Kontrak, dan Outsourcing <i>Average Compensation of Permanent, Contract and Outsourced Workers</i>	49,21	49,21	46,83	49,21
Jumlah Pekerja Tidak Tetap/Harian <i>Number of Casual Workers</i>	39,68	45,24	32,54	38,89
Upah Pekerja Tidak Tetap/Harian per Hari <i>Daily Wages of Casual Workers</i>	43,65	46,83	46,03	47,62
<b>Indeks Kondisi dan Prospek Bisnis</b> <i>Business Condition and Prospect Indices</i>	<b>43,75</b>	<b>46,63</b>	<b>42,86</b>	<b>46,23</b>
<b>Variabel Indeks Masalah Bisnis</b> <i>Variable of Business Problems Indices</i>	<b>II-2021</b>		<b>III-2021</b>	
Akses Kredit <i>Credit Access</i>	4,76		4,37	
Suku Bunga Pinjaman/Kredit <i>Interest Rate</i>	6,35		5,56	
Kenaikan Harga Bahan Bangunan/Material dan Komponen Lainnya <i>Inflation of Construction Materials and Other Components Prices</i>	20,24		23,41	
Penurunan Permintaan Jasa Konstruksi Secara Umum <i>Decreasing Demand of Construction Services in General</i>	49,21		54,37	
Persaingan yang Sangat Ketat <i>Very Tight Competition</i>	50,00		54,76	
Kesulitan Pasokan Bahan Bangunan/Material dan Komponen Lainnya <i>Difficulty in Construction Materials and Other Components Supply</i>	28,57		26,59	
SDM yang Terampil/Ahli <i>Skilled and Professional Human Resources</i>	9,13		9,13	
Birokrasi Administrasi Pemerintah <i>Government Administration and Bureaucracy</i>	22,22		19,84	
Politik dan Keamanan <i>Politics and Security</i>	1,19		11,90	
Kesehatan dan Keselamatan Kerja (K3) <i>Work Health and Safety</i>	12,70		8,33	
<b>Indeks Masalah Bisnis</b> <i>Business Problems Indices</i>	<b>34,01</b>		<b>36,41</b>	

**TABEL** : 26.1 Indikator Konstruksi, Triwulan III/2020 - III/2021  
**TABLE** : 26.1 Construction Indicators, 3<sup>rd</sup> Quarter 2020 - 3<sup>rd</sup> Quarter 2021

PROVINSI/PROVINCE : SULAWESI UTARA

Uraian Description	Triwulan / Quarter				
	III-2020	IV-2020	I-2021	II-2021	III-2021
(1)	(2)	(3)	(4)	(5)	(6)
<b>Indeks Konstruksi / Construction Indices (2016=100)</b>					
Pekerja Tetap / Permanent Workers	106,16	106,55	106,40	106,47	106,72
Pertumbuhan / Growth (%)	0,79	0,36	-0,14	0,07	0,24
Hari Orang / Mandays	110,53	113,03	112,05	112,16	112,96
Pertumbuhan / Growth (%)	2,04	2,26	-0,86	0,10	0,71
Balas Jasa dan Upah / Compensation and Wages	128,47	134,37	132,01	132,23	134,41
Pertumbuhan / Growth (%)	4,92	4,59	-1,76	0,17	1,64
Nilai Konstruksi yang Diselesaikan / Value of Construction Works Completed	139,74	149,01	146,41	146,63	149,44
Pertumbuhan / Growth (%)	8,65	6,64	-1,74	0,14	1,92
<b>Median / Median</b>					
Banyaknya Pekerja Tetap / Permanent Workers	3	3	3	3	3
Balas Jasa Pekerja Tetap per Bulan (Ribuan Rupiah) Monthly Compensation of Permanent Worker (Thousand Rupiah)	3 083	3 115	3 115	3 115	3 115
Upah Pekerja Tidak Tetap/Harian per Hari (Ribuan Rupiah) Daily Wages of Casual Worker (Thousand Rupiah)	120	120	120	120	120
Upah Kepala Tukang per Hari (Ribuan Rupiah) Daily Wages of Foreman (Thousand Rupiah)	175	175	175	175	175
Upah Tukang per Hari (Ribuan Rupiah) Daily Wages of Construction Handyman (Thousand Rupiah)	150	150	150	150	150
Upah Pembantu Tukang per Hari (Ribuan Rupiah) Daily Wages of Construction Handyman Assistant (Thousand Rupiah)	125	125	125	125	125

**TABEL** : 26.2 Indeks Kondisi, Prospek, dan Masalah Bisnis Konstruksi,  
**TABLE** : 26.2 Triwulan II/2021 - III/2021  
*Construction Business Condition, Prospect, and Problems Indices,*  
*2<sup>nd</sup> Quarter 2021 - 3<sup>rd</sup> Quarter 2021*

PROVINSI/PROVINCE : SULAWESI UTARA

<b>Variabel Indeks Kondisi dan Prospek Bisnis</b> <i>Variable of Business Condition and Prospect Indices</i>	<b>Kondisi</b> <i>Condition</i> II-2021	<b>Prospek</b> <i>Prospect</i> III-2021	<b>Kondisi</b> <i>Condition</i> III-2021	<b>Prospek</b> <i>Prospect</i> IV-2021
Pendapatan Usaha <i>Business Revenue</i>	42,50	47,50	47,58	56,45
Nilai Pekerjaan/Konstruksi yang Diselesaikan <i>Value of Construction Works Completed</i>	43,33	45,83	48,39	55,65
Order Bahan Bangunan/Material dan Komponen Lainnya <i>Ordering Construction Materials and Other Components</i>	43,33	44,17	50,81	59,68
Harga Bahan Bangunan/Material dan Komponen Lainnya <i>Price of Construction Materials and Other Components</i>	47,50	43,33	51,61	54,84
Jumlah Pekerja Tetap, Kontrak, dan Outsourcing <i>Number of Permanent Worker, Contract Labour, and Outsourcing</i>	43,33	45,00	46,77	53,23
Rata-rata Gaji Pekerja Tetap, Kontrak, dan Outsourcing <i>Average Compensation of Permanent, Contract and Outsourced Workers</i>	45,00	45,00	49,19	52,42
Jumlah Pekerja Tidak Tetap/Harian <i>Number of Casual Workers</i>	42,50	44,17	50,00	53,23
Upah Pekerja Tidak Tetap/Harian per Hari <i>Daily Wages of Casual Workers</i>	45,83	45,00	49,19	50,00
<b>Indeks Kondisi dan Prospek Bisnis</b> <i>Business Condition and Prospect Indices</i>	<b>44,17</b>	<b>45,00</b>	<b>49,19</b>	<b>54,44</b>
<b>Variabel Indeks Masalah Bisnis</b> <i>Variable of Business Problems Indices</i>	<b>II-2021</b>		<b>III-2021</b>	
Akses Kredit <i>Credit Access</i>	7,50		16,13	
Suku Bunga Pinjaman/Kredit <i>Interest Rate</i>	5,83		15,32	
Kenaikan Harga Bahan Bangunan/Material dan Komponen Lainnya <i>Inflation of Construction Materials and Other Components Prices</i>	8,75		10,08	
Penurunan Permintaan Jasa Konstruksi Secara Umum <i>Decreasing Demand of Construction Services in General</i>	26,67		25,81	
Persaingan yang Sangat Ketat <i>Very Tight Competition</i>	25,83		25,40	
Kesulitan Pasokan Bahan Bangunan/Material dan Komponen Lainnya <i>Difficulty in Construction Materials and Other Components Supply</i>	10,83		17,34	
SDM yang Terampil/Ahli <i>Skilled and Professional Human Resources</i>	2,92		10,48	
Birokrasi Administrasi Pemerintah <i>Government Administration and Bureaucracy</i>	11,67		13,71	
Politik dan Keamanan <i>Politics and Security</i>	11,25		12,10	
Kesehatan dan Keselamatan Kerja (K3) <i>Work Health and Safety</i>	21,25		20,97	
<b>Indeks Masalah Bisnis</b> <i>Business Problems Indices</i>	<b>18,00</b>		<b>18,48</b>	

**TABEL** : 27.1 Indikator Konstruksi, Triwulan III/2020 - III/2021  
**TABLE** : 27.1 Construction Indicators, 3<sup>rd</sup> Quarter 2020 - 3<sup>rd</sup> Quarter 2021

PROVINSI/PROVINCE : SULAWESI TENGAH

Uraian Description	Triwulan / Quarter				
	III-2020	IV-2020	I-2021	II-2021	III-2021
(1)	(2)	(3)	(4)	(5)	(6)
<b>Indeks Konstruksi / Construction Indices (2016=100)</b>					
Pekerja Tetap / Permanent Workers	100,92	101,31	101,28	100,78	101,13
Pertumbuhan / Growth (%)	0,37	0,39	-0,03	-0,49	0,34
Hari Orang / Mandays	99,06	99,98	99,82	99,14	99,66
Pertumbuhan / Growth (%)	2,51	0,93	-0,16	-0,68	0,53
Balas Jasa dan Upah / Compensation and Wages	107,31	109,40	108,72	107,81	108,60
Pertumbuhan / Growth (%)	5,86	1,95	-0,62	-0,84	0,73
Nilai Konstruksi yang Diselesaikan / Value of Construction Works Completed	131,75	135,24	134,36	133,03	134,12
Pertumbuhan / Growth (%)	10,06	2,65	-0,65	-0,99	0,82
<b>Median / Median</b>					
Banyaknya Pekerja Tetap / Permanent Workers	4	3	3	3	3
Balas Jasa Pekerja Tetap per Bulan (Ribuan Rupiah) Monthly Compensation of Permanent Worker (Thousand Rupiah)	2 383	2 460	2 500	2 625	2 640
Upah Pekerja Tidak Tetap/Harian per Hari (Ribuan Rupiah) Daily Wages of Casual Worker (Thousand Rupiah)	100	100	100	100	100
Upah Kepala Tukang per Hari (Ribuan Rupiah) Daily Wages of Foreman (Thousand Rupiah)	130	130	145	150	150
Upah Tukang per Hari (Ribuan Rupiah) Daily Wages of Construction Handyman (Thousand Rupiah)	100	100	115	120	120
Upah Pembantu Tukang per Hari (Ribuan Rupiah) Daily Wages of Construction Handyman Assistant (Thousand Rupiah)	80	80	92	100	100

**TABEL** : 27.2 Indeks Kondisi, Prospek, dan Masalah Bisnis Konstruksi,  
**TABLE** : 27.2 Triwulan II/2021 - III/2021  
*Construction Business Condition, Prospect, and Problems Indices,*  
*2<sup>nd</sup> Quarter 2021 - 3<sup>rd</sup> Quarter 2021*

PROVINSI/PROVINCE : SULAWESI TENGAH

<b>Variabel Indeks Kondisi dan Prospek Bisnis</b> <i>Variable of Business Condition and Prospect Indices</i>	<b>Kondisi</b> <i>Condition</i> II-2021	<b>Prospek</b> <i>Prospect</i> III-2021	<b>Kondisi</b> <i>Condition</i> III-2021	<b>Prospek</b> <i>Prospect</i> IV-2021
Pendapatan Usaha <i>Business Revenue</i>	44,79	57,29	54,31	54,31
Nilai Pekerjaan/Konstruksi yang Diselesaikan <i>Value of Construction Works Completed</i>	47,92	57,29	61,21	59,48
Order Bahan Bangunan/Material dan Komponen Lainnya <i>Ordering Construction Materials and Other Components</i>	52,08	58,33	61,21	59,48
Harga Bahan Bangunan/Material dan Komponen Lainnya <i>Price of Construction Materials and Other Components</i>	61,46	55,21	59,48	58,62
Jumlah Pekerja Tetap, Kontrak, dan Outsourcing <i>Number of Permanent Worker, Contract Labour, and Outsourcing</i>	48,96	54,17	52,59	52,59
Rata-rata Gaji Pekerja Tetap, Kontrak, dan Outsourcing <i>Average Compensation of Permanent, Contract and Outsourced Workers</i>	51,04	51,04	53,45	55,17
Jumlah Pekerja Tidak Tetap/Harian <i>Number of Casual Workers</i>	47,92	54,17	56,03	53,45
Upah Pekerja Tidak Tetap/Harian per Hari <i>Daily Wages of Casual Workers</i>	48,96	53,13	56,03	56,90
<b>Indeks Kondisi dan Prospek Bisnis</b> <i>Business Condition and Prospect Indices</i>	<b>50,39</b>	<b>55,08</b>	<b>56,79</b>	<b>56,25</b>
<b>Variabel Indeks Masalah Bisnis</b> <i>Variable of Business Problems Indices</i>	<b>II-2021</b>		<b>III-2021</b>	
Akses Kredit <i>Credit Access</i>	4,17		11,21	
Suku Bunga Pinjaman/Kredit <i>Interest Rate</i>	4,17		12,07	
Kenaikan Harga Bahan Bangunan/Material dan Komponen Lainnya <i>Inflation of Construction Materials and Other Components Prices</i>	10,94		13,79	
Penurunan Permintaan Jasa Konstruksi Secara Umum <i>Decreasing Demand of Construction Services in General</i>	20,83		20,26	
Persaingan yang Sangat Ketat <i>Very Tight Competition</i>	24,48		24,14	
Kesulitan Pasokan Bahan Bangunan/Material dan Komponen Lainnya <i>Difficulty in Construction Materials and Other Components Supply</i>	5,21		17,24	
SDM yang Terampil/Ahli <i>Skilled and Professional Human Resources</i>	4,69		11,64	
Birokrasi Administrasi Pemerintah <i>Government Administration and Bureaucracy</i>	12,50		13,79	
Politik dan Keamanan <i>Politics and Security</i>	12,50		12,93	
Kesehatan dan Keselamatan Kerja (K3) <i>Work Health and Safety</i>	11,98		10,78	
<b>Indeks Masalah Bisnis</b> <i>Business Problems Indices</i>	<b>15,19</b>		<b>15,97</b>	

**TABEL** : 28.1 Indikator Konstruksi, Triwulan III/2020 - III/2021  
**TABLE** : 28.1 Construction Indicators, 3<sup>rd</sup> Quarter 2020 - 3<sup>rd</sup> Quarter 2021

PROVINSI/PROVINCE : SULAWESI SELATAN

Uraian Description	Triwulan / Quarter				
	III-2020	IV-2020	I-2021	II-2021	III-2021
(1)	(2)	(3)	(4)	(5)	(6)
<b>Indeks Konstruksi / Construction Indices (2016=100)</b>					
Pekerja Tetap / Permanent Workers	106,31	106,35	106,42	107,09	107,82
Pertumbuhan / Growth (%)	1,12	0,04	0,06	0,63	0,68
Hari Orang / Mandays	135,20	136,00	137,01	139,13	141,50
Pertumbuhan / Growth (%)	2,27	0,59	0,74	1,55	1,71
Balas Jasa dan Upah / Compensation and Wages	150,71	152,52	153,84	158,82	163,65
Pertumbuhan / Growth (%)	5,38	1,20	0,86	3,24	3,04
Nilai Konstruksi yang Diselesaikan / Value of Construction Works Completed	164,98	167,81	169,24	174,91	180,71
Pertumbuhan / Growth (%)	9,33	1,72	0,85	3,35	3,32
<b>Median / Median</b>					
Banyaknya Pekerja Tetap / Permanent Workers	3	4	6	6	5
Balas Jasa Pekerja Tetap per Bulan (Ribuan Rupiah) Monthly Compensation of Permanent Worker (Thousand Rupiah)	2 028	2 217	2 300	2 600	2 700
Upah Pekerja Tidak Tetap/Harian per Hari (Ribuan Rupiah) Daily Wages of Casual Worker (Thousand Rupiah)	100	100	100	100	100
Upah Kepala Tukang per Hari (Ribuan Rupiah) Daily Wages of Foreman (Thousand Rupiah)	150	150	150	173	173
Upah Tukang per Hari (Ribuan Rupiah) Daily Wages of Construction Handyman (Thousand Rupiah)	120	110	120	135	135
Upah Pembantu Tukang per Hari (Ribuan Rupiah) Daily Wages of Construction Handyman Assistant (Thousand Rupiah)	90	90	95	109	115



**TABEL** : 28.2 Indeks Kondisi, Prospek, dan Masalah Bisnis Konstruksi,  
**TABLE** : 28.2 Triwulan II/2021 - III/2021  
*Construction Business Condition, Prospect, and Problems Indices,*  
*2<sup>nd</sup> Quarter 2021 - 3<sup>rd</sup> Quarter 2021*

PROVINSI/PROVINCE : SULAWESI SELATAN

<b>Variabel Indeks Kondisi dan Prospek Bisnis</b> <i>Variable of Business Condition and Prospect Indices</i>	<b>Kondisi</b> <i>Condition</i> II-2021	<b>Prospek</b> <i>Prospect</i> III-2021	<b>Kondisi</b> <i>Condition</i> III-2021	<b>Prospek</b> <i>Prospect</i> IV-2021
Pendapatan Usaha <i>Business Revenue</i>	45,00	48,75	53,47	53,96
Nilai Pekerjaan/Konstruksi yang Diselesaikan <i>Value of Construction Works Completed</i>	48,75	51,88	61,88	56,93
Order Bahan Bangunan/Material dan Komponen Lainnya <i>Ordering Construction Materials and Other Components</i>	50,00	48,75	53,96	52,48
Harga Bahan Bangunan/Material dan Komponen Lainnya <i>Price of Construction Materials and Other Components</i>	50,63	53,75	57,43	56,44
Jumlah Pekerja Tetap, Kontrak, dan Outsourcing <i>Number of Permanent Worker, Contract Labour, and Outsourcing</i>	40,63	48,75	53,96	51,49
Rata-rata Gaji Pekerja Tetap, Kontrak, dan Outsourcing <i>Average Compensation of Permanent, Contract and Outsourced Workers</i>	48,13	51,25	53,47	52,48
Jumlah Pekerja Tidak Tetap/Harian <i>Number of Casual Workers</i>	46,25	46,25	50,00	48,02
Upah Pekerja Tidak Tetap/Harian per Hari <i>Daily Wages of Casual Workers</i>	48,75	46,25	50,50	50,00
<b>Indeks Kondisi dan Prospek Bisnis</b> <i>Business Condition and Prospect Indices</i>	<b>47,27</b>	<b>49,45</b>	<b>54,33</b>	<b>52,72</b>
<b>Variabel Indeks Masalah Bisnis</b> <i>Variable of Business Problems Indices</i>	<b>II-2021</b>		<b>III-2021</b>	
Akses Kredit <i>Credit Access</i>	8,75		9,65	
Suku Bunga Pinjaman/Kredit <i>Interest Rate</i>	11,25		13,61	
Kenaikan Harga Bahan Bangunan/Material dan Komponen Lainnya <i>Inflation of Construction Materials and Other Components Prices</i>	12,81		14,60	
Penurunan Permintaan Jasa Konstruksi Secara Umum <i>Decreasing Demand of Construction Services in General</i>	24,06		23,02	
Persaingan yang Sangat Ketat <i>Very Tight Competition</i>	30,94		31,68	
Kesulitan Pasokan Bahan Bangunan/Material dan Komponen Lainnya <i>Difficulty in Construction Materials and Other Components Supply</i>	7,50		9,41	
SDM yang Terampil/Ahli <i>Skilled and Professional Human Resources</i>	3,75		5,94	
Birokrasi Administrasi Pemerintah <i>Government Administration and Bureaucracy</i>	10,31		12,38	
Politik dan Keamanan <i>Politics and Security</i>	7,19		10,40	
Kesehatan dan Keselamatan Kerja (K3) <i>Work Health and Safety</i>	4,06		6,19	
<b>Indeks Masalah Bisnis</b> <i>Business Problems Indices</i>	<b>17,81</b>		<b>17,89</b>	

**TABEL** : 29.1 Indikator Konstruksi, Triwulan III/2020 - III/2021  
**TABLE** : 29.1 Construction Indicators, 3<sup>rd</sup> Quarter 2020 - 3<sup>rd</sup> Quarter 2021

**PROVINSI/PROVINCE : SULAWESI TENGGARA**

Uraian <i>Description</i>	Triwulan / <i>Quarter</i>				
	III-2020	IV-2020	I-2021	II-2021	III-2021
(1)	(2)	(3)	(4)	(5)	(6)
<b>Indeks Konstruksi / <i>Construction Indices</i> (2016=100)</b>					
Pekerja Tetap / <i>Permanent Workers</i>	106,49	106,65	106,62	106,79	107,10
Pertumbuhan / <i>Growth (%)</i>	0,57	0,15	-0,03	0,16	0,29
Hari Orang / <i>Mandays</i>	106,10	106,72	106,54	107,59	108,12
Pertumbuhan / <i>Growth (%)</i>	-1,56	0,58	-0,16	0,99	0,49
Balas Jasa dan Upah / <i>Compensation and Wages</i>	109,65	110,74	110,44	112,56	113,47
Pertumbuhan / <i>Growth (%)</i>	-2,28	1,00	-0,28	1,92	0,81
Nilai Konstruksi yang Diselesaikan / <i>Value of Construction Works Completed</i>	117,23	119,58	119,30	122,50	123,34
Pertumbuhan / <i>Growth (%)</i>	-2,15	2,00	-0,23	2,68	0,69
<b>Median / <i>Median</i></b>					
Banyaknya Pekerja Tetap / <i>Permanent Workers</i>	2	2	3	4	4
Balas Jasa Pekerja Tetap per Bulan (Ribuan Rupiah) <i>Monthly Compensation of Permanent Worker (Thousand Rupiah)</i>	2 000	2 000	2 106	2 400	2 400
Upah Pekerja Tidak Tetap/Harian per Hari (Ribuan Rupiah) <i>Daily Wages of Casual Worker (Thousand Rupiah)</i>	100	100	100	100	100
Upah Kepala Tukang per Hari (Ribuan Rupiah) <i>Daily Wages of Foreman (Thousand Rupiah)</i>	150	150	150	150	150
Upah Tukang per Hari (Ribuan Rupiah) <i>Daily Wages of Construction Handyman (Thousand Rupiah)</i>	120	110	120	125	125
Upah Pembantu Tukang per Hari (Ribuan Rupiah) <i>Daily Wages of Construction Handyman Assistant (Thousand Rupiah)</i>	90	95	100	100	100

**TABEL** : 29.2 Indeks Kondisi, Prospek, dan Masalah Bisnis Konstruksi,  
**TABLE** : 29.2 Triwulan II/2021 - III/2021  
*Construction Business Condition, Prospect, and Problems Indices,*  
*2<sup>nd</sup> Quarter 2021 - 3<sup>rd</sup> Quarter 2021*

PROVINSI/PROVINCE : SULAWESI TENGGARA

<b>Variabel Indeks Kondisi dan Prospek Bisnis</b> <i>Variable of Business Condition and Prospect Indices</i>	<b>Kondisi</b> <i>Condition</i> II-2021	<b>Prospek</b> <i>Prospect</i> III-2021	<b>Kondisi</b> <i>Condition</i> III-2021	<b>Prospek</b> <i>Prospect</i> IV-2021
Pendapatan Usaha <i>Business Revenue</i>	45,10	54,90	50,00	45,10
Nilai Pekerjaan/Konstruksi yang Diselesaikan <i>Value of Construction Works Completed</i>	42,16	53,92	48,04	43,14
Order Bahan Bangunan/Material dan Komponen Lainnya <i>Ordering Construction Materials and Other Components</i>	44,12	56,86	49,02	48,04
Harga Bahan Bangunan/Material dan Komponen Lainnya <i>Price of Construction Materials and Other Components</i>	52,94	59,80	52,94	51,96
Jumlah Pekerja Tetap, Kontrak, dan Outsourcing <i>Number of Permanent Worker, Contract Labour, and Outsourcing</i>	48,04	54,90	50,98	47,06
Rata-rata Gaji Pekerja Tetap, Kontrak, dan Outsourcing <i>Average Compensation of Permanent, Contract and Outsourced Workers</i>	47,06	52,94	48,04	47,06
Jumlah Pekerja Tidak Tetap/Harian <i>Number of Casual Workers</i>	41,18	51,96	50,00	45,10
Upah Pekerja Tidak Tetap/Harian per Hari <i>Daily Wages of Casual Workers</i>	41,18	50,98	46,08	47,06
<b>Indeks Kondisi dan Prospek Bisnis</b> <i>Business Condition and Prospect Indices</i>	<b>45,22</b>	<b>54,53</b>	<b>49,39</b>	<b>46,81</b>
<b>Variabel Indeks Masalah Bisnis</b> <i>Variable of Business Problems Indices</i>	<b>II-2021</b>		<b>III-2021</b>	
Akses Kredit <i>Credit Access</i>	3,43		13,73	
Suku Bunga Pinjaman/Kredit <i>Interest Rate</i>	4,41		12,75	
Kenaikan Harga Bahan Bangunan/Material dan Komponen Lainnya <i>Inflation of Construction Materials and Other Components Prices</i>	8,33		13,24	
Penurunan Permintaan Jasa Konstruksi Secara Umum <i>Decreasing Demand of Construction Services in General</i>	18,63		24,51	
Persaingan yang Sangat Ketat <i>Very Tight Competition</i>	20,59		27,45	
Kesulitan Pasokan Bahan Bangunan/Material dan Komponen Lainnya <i>Difficulty in Construction Materials and Other Components Supply</i>	2,94		8,82	
SDM yang Terampil/Ahli <i>Skilled and Professional Human Resources</i>	4,90		11,27	
Birokrasi Administrasi Pemerintah <i>Government Administration and Bureaucracy</i>	10,29		12,75	
Politik dan Keamanan <i>Politics and Security</i>	6,37		15,20	
Kesehatan dan Keselamatan Kerja (K3) <i>Work Health and Safety</i>	22,06		25,98	
<b>Indeks Masalah Bisnis</b> <i>Business Problems Indices</i>	<b>15,08</b>		<b>19,03</b>	

**TABEL** : 30.1 Indikator Konstruksi, Triwulan III/2020 - III/2021  
**TABLE** : 30.1 Construction Indicators, 3<sup>rd</sup> Quarter 2020 - 3<sup>rd</sup> Quarter 2021

PROVINSI/PROVINCE : GORONTALO

Uraian <i>Description</i>	Triwulan / <i>Quarter</i>				
	III-2020	IV-2020	I-2021	II-2021	III-2021
(1)	(2)	(3)	(4)	(5)	(6)
<b>Indeks Konstruksi / <i>Construction Indices</i> (2016=100)</b>					
Pekerja Tetap / <i>Permanent Workers</i>	102,39	102,54	102,30	102,52	103,08
Pertumbuhan / <i>Growth (%)</i>	-0,02	0,14	-0,24	0,22	0,54
Hari Orang / <i>Mandays</i>	111,52	112,94	112,24	114,22	116,60
Pertumbuhan / <i>Growth (%)</i>	0,11	1,27	-0,61	1,76	2,08
Balas Jasa dan Upah / <i>Compensation and Wages</i>	118,80	121,87	120,86	125,67	131,12
Pertumbuhan / <i>Growth (%)</i>	0,61	2,58	-0,83	3,98	4,33
Nilai Konstruksi yang Diselesaikan / <i>Value of Construction Works Completed</i>	130,04	134,93	133,90	139,78	147,29
Pertumbuhan / <i>Growth (%)</i>	2,19	3,76	-0,76	4,39	5,38
<b>Median / <i>Median</i></b>					
Banyaknya Pekerja Tetap / <i>Permanent Workers</i>	3	3	3	3	3
Balas Jasa Pekerja Tetap per Bulan (Ribuan Rupiah) <i>Monthly Compensation of Permanent Worker (Thousand Rupiah)</i>	2 000	2 000	2 100	2 207	2 207
Upah Pekerja Tidak Tetap/Harian per Hari (Ribuan Rupiah) <i>Daily Wages of Casual Worker (Thousand Rupiah)</i>	100	100	100	100	100
Upah Kepala Tukang per Hari (Ribuan Rupiah) <i>Daily Wages of Foreman (Thousand Rupiah)</i>	135	150	150	150	150
Upah Tukang per Hari (Ribuan Rupiah) <i>Daily Wages of Construction Handyman (Thousand Rupiah)</i>	120	120	120	120	125
Upah Pembantu Tukang per Hari (Ribuan Rupiah) <i>Daily Wages of Construction Handyman Assistant (Thousand Rupiah)</i>	85	85	90	100	100

**TABEL** : 30.2 Indeks Kondisi, Prospek, dan Masalah Bisnis Konstruksi,  
**TABLE** : 30.2 Triwulan II/2021 - III/2021  
*Construction Business Condition, Prospect, and Problems Indices,*  
*2<sup>nd</sup> Quarter 2021 - 3<sup>rd</sup> Quarter 2021*

PROVINSI/PROVINCE : GORONTALO

<b>Variabel Indeks Kondisi dan Prospek Bisnis</b> <i>Variable of Business Condition and Prospect Indices</i>	<b>Kondisi</b> <i>Condition</i> II-2021	<b>Prospek</b> <i>Prospect</i> III-2021	<b>Kondisi</b> <i>Condition</i> III-2021	<b>Prospek</b> <i>Prospect</i> IV-2021
Pendapatan Usaha <i>Business Revenue</i>	52,70	47,30	45,95	50,00
Nilai Pekerjaan/Konstruksi yang Diselesaikan <i>Value of Construction Works Completed</i>	48,65	47,30	47,30	50,00
Order Bahan Bangunan/Material dan Komponen Lainnya <i>Ordering Construction Materials and Other Components</i>	50,00	51,35	47,30	51,35
Harga Bahan Bangunan/Material dan Komponen Lainnya <i>Price of Construction Materials and Other Components</i>	55,41	56,76	52,70	54,05
Jumlah Pekerja Tetap, Kontrak, dan Outsourcing <i>Number of Permanent Worker, Contract Labour, and Outsourcing</i>	50,00	47,30	44,59	43,24
Rata-rata Gaji Pekerja Tetap, Kontrak, dan Outsourcing <i>Average Compensation of Permanent, Contract and Outsourced Workers</i>	51,35	48,65	47,30	45,95
Jumlah Pekerja Tidak Tetap/Harian <i>Number of Casual Workers</i>	47,30	44,59	43,24	48,65
Upah Pekerja Tidak Tetap/Harian per Hari <i>Daily Wages of Casual Workers</i>	47,30	43,24	45,95	45,95
<b>Indeks Kondisi dan Prospek Bisnis</b> <i>Business Condition and Prospect Indices</i>	<b>50,34</b>	<b>48,31</b>	<b>46,79</b>	<b>48,65</b>
<b>Variabel Indeks Masalah Bisnis</b> <i>Variable of Business Problems Indices</i>	<b>II-2021</b>		<b>III-2021</b>	
Akses Kredit <i>Credit Access</i>	6,08		10,14	
Suku Bunga Pinjaman/Kredit <i>Interest Rate</i>	6,08		10,14	
Kenaikan Harga Bahan Bangunan/Material dan Komponen Lainnya <i>Inflation of Construction Materials and Other Components Prices</i>	12,16		15,54	
Penurunan Permintaan Jasa Konstruksi Secara Umum <i>Decreasing Demand of Construction Services in General</i>	23,65		22,97	
Persaingan yang Sangat Ketat <i>Very Tight Competition</i>	25,68		23,65	
Kesulitan Pasokan Bahan Bangunan/Material dan Komponen Lainnya <i>Difficulty in Construction Materials and Other Components Supply</i>	2,03		8,78	
SDM yang Terampil/Ahli <i>Skilled and Professional Human Resources</i>	0,00		6,76	
Birokrasi Administrasi Pemerintah <i>Government Administration and Bureaucracy</i>	6,08		12,84	
Politik dan Keamanan <i>Politics and Security</i>	4,73		9,46	
Kesehatan dan Keselamatan Kerja (K3) <i>Work Health and Safety</i>	0,68		6,76	
<b>Indeks Masalah Bisnis</b> <i>Business Problems Indices</i>	<b>17,26</b>		<b>15,40</b>	

**TABEL** : 31.1 Indikator Konstruksi, Triwulan III/2020 - III/2021  
**TABLE** : 31.1 Construction Indicators, 3<sup>rd</sup> Quarter 2020 - 3<sup>rd</sup> Quarter 2021

PROVINSI/PROVINCE : SULAWESI BARAT

Uraian Description	Triwulan / Quarter				
	III-2020	IV-2020	I-2021	II-2021	III-2021
(1)	(2)	(3)	(4)	(5)	(6)
<b>Indeks Konstruksi / Construction Indices (2016=100)</b>					
Pekerja Tetap / Permanent Workers	101,86	102,42	102,33	103,16	103,56
Pertumbuhan / Growth (%)	0,78	0,55	-0,08	0,81	0,39
Hari Orang / Mandays	104,36	104,87	104,54	106,44	107,58
Pertumbuhan / Growth (%)	1,55	0,49	-0,32	1,82	1,07
Balas Jasa dan Upah / Compensation and Wages	116,03	117,39	116,66	120,63	123,62
Pertumbuhan / Growth (%)	3,94	1,17	-0,62	3,41	2,48
Nilai Konstruksi yang Diselesaikan / Value of Construction Works Completed	123,66	125,05	124,24	129,93	134,12
Pertumbuhan / Growth (%)	7,18	1,13	-0,65	4,58	3,22
<b>Median / Median</b>					
Banyaknya Pekerja Tetap / Permanent Workers	3	3	3	4	3
Balas Jasa Pekerja Tetap per Bulan (Ribuan Rupiah) Monthly Compensation of Permanent Worker (Thousand Rupiah)	2 000	2 000	2 000	2 000	2 000
Upah Pekerja Tidak Tetap/Harian per Hari (Ribuan Rupiah) Daily Wages of Casual Worker (Thousand Rupiah)	90	90	100	100	100
Upah Kepala Tukang per Hari (Ribuan Rupiah) Daily Wages of Foreman (Thousand Rupiah)	100	105	115	115	120
Upah Tukang per Hari (Ribuan Rupiah) Daily Wages of Construction Handyman (Thousand Rupiah)	100	100	100	100	100
Upah Pembantu Tukang per Hari (Ribuan Rupiah) Daily Wages of Construction Handyman Assistant (Thousand Rupiah)	80	80	85	85	85

**TABEL** : 31.2 Indeks Kondisi, Prospek, dan Masalah Bisnis Konstruksi,  
**TABLE** : 31.2 Triwulan II/2021 - III/2021  
*Construction Business Condition, Prospect, and Problems Indices,*  
*2<sup>nd</sup> Quarter 2021 - 3<sup>rd</sup> Quarter 2021*

PROVINSI/PROVINCE : SULAWESI BARAT

<b>Variabel Indeks Kondisi dan Prospek Bisnis</b> <i>Variable of Business Condition and Prospect Indices</i>	<b>Kondisi</b> <i>Condition</i> II-2021	<b>Prospek</b> <i>Prospect</i> III-2021	<b>Kondisi</b> <i>Condition</i> III-2021	<b>Prospek</b> <i>Prospect</i> IV-2021
Pendapatan Usaha <i>Business Revenue</i>	40,32	56,45	53,23	56,45
Nilai Pekerjaan/Konstruksi yang Diselesaikan <i>Value of Construction Works Completed</i>	41,94	56,45	51,61	59,68
Order Bahan Bangunan/Material dan Komponen Lainnya <i>Ordering Construction Materials and Other Components</i>	41,94	53,23	50,00	50,00
Harga Bahan Bangunan/Material dan Komponen Lainnya <i>Price of Construction Materials and Other Components</i>	43,55	53,23	53,23	59,68
Jumlah Pekerja Tetap, Kontrak, dan Outsourcing <i>Number of Permanent Worker, Contract Labour, and Outsourcing</i>	40,32	51,61	43,55	53,23
Rata-rata Gaji Pekerja Tetap, Kontrak, dan Outsourcing <i>Average Compensation of Permanent, Contract and Outsourced Workers</i>	37,10	48,39	45,16	53,23
Jumlah Pekerja Tidak Tetap/Harian <i>Number of Casual Workers</i>	33,87	51,61	43,55	50,00
Upah Pekerja Tidak Tetap/Harian per Hari <i>Daily Wages of Casual Workers</i>	37,10	48,39	46,77	53,23
<b>Indeks Kondisi dan Prospek Bisnis</b> <i>Business Condition and Prospect Indices</i>	<b>39,52</b>	<b>52,42</b>	<b>48,39</b>	<b>54,44</b>
<b>Variabel Indeks Masalah Bisnis</b> <i>Variable of Business Problems Indices</i>	<b>II-2021</b>		<b>III-2021</b>	
Akses Kredit <i>Credit Access</i>	8,06		15,32	
Suku Bunga Pinjaman/Kredit <i>Interest Rate</i>	9,68		15,32	
Kenaikan Harga Bahan Bangunan/Material dan Komponen Lainnya <i>Inflation of Construction Materials and Other Components Prices</i>	15,32		16,94	
Penurunan Permintaan Jasa Konstruksi Secara Umum <i>Decreasing Demand of Construction Services in General</i>	16,94		18,55	
Persaingan yang Sangat Ketat <i>Very Tight Competition</i>	17,74		19,35	
Kesulitan Pasokan Bahan Bangunan/Material dan Komponen Lainnya <i>Difficulty in Construction Materials and Other Components Supply</i>	9,68		9,68	
SDM yang Terampil/Ahli <i>Skilled and Professional Human Resources</i>	7,26		8,87	
Birokrasi Administrasi Pemerintah <i>Government Administration and Bureaucracy</i>	9,68		10,48	
Politik dan Keamanan <i>Politics and Security</i>	8,87		9,68	
Kesehatan dan Keselamatan Kerja (K3) <i>Work Health and Safety</i>	16,13		16,94	
<b>Indeks Masalah Bisnis</b> <i>Business Problems Indices</i>	<b>13,19</b>		<b>15,15</b>	

**TABEL** : 32.1 Indikator Konstruksi, Triwulan III/2020 - III/2021  
**TABLE** : 32.1 Construction Indicators, 3<sup>rd</sup> Quarter 2020 - 3<sup>rd</sup> Quarter 2021

PROVINSI/PROVINCE : MALUKU

Uraian <i>Description</i>	Triwulan / <i>Quarter</i>				
	III-2020	IV-2020	I-2021	II-2021	III-2021
(1)	(2)	(3)	(4)	(5)	(6)
<b>Indeks Konstruksi / <i>Construction Indices</i> (2016=100)</b>					
Pekerja Tetap / <i>Permanent Workers</i>	108,71	108,76	108,60	108,90	109,36
Pertumbuhan / <i>Growth (%)</i>	0,57	0,05	-0,15	0,27	0,43
Hari Orang / <i>Mandays</i>	113,83	114,99	113,80	115,42	116,29
Pertumbuhan / <i>Growth (%)</i>	2,68	1,02	-1,03	1,42	0,76
Balas Jasa dan Upah / <i>Compensation and Wages</i>	121,06	123,59	121,76	126,08	127,37
Pertumbuhan / <i>Growth (%)</i>	6,20	2,10	-1,48	3,55	1,03
Nilai Konstruksi yang Diselesaikan / <i>Value of Construction Works Completed</i>	136,96	141,06	138,93	144,43	145,93
Pertumbuhan / <i>Growth (%)</i>	10,57	2,99	-1,51	3,96	1,04
<b>Median / <i>Median</i></b>					
Banyaknya Pekerja Tetap / <i>Permanent Workers</i>	3	3	2	2	2
Balas Jasa Pekerja Tetap per Bulan (Ribuan Rupiah) <i>Monthly Compensation of Permanent Worker (Thousand Rupiah)</i>	2 500	2 500	2 600	2 900	2 900
Upah Pekerja Tidak Tetap/Harian per Hari (Ribuan Rupiah) <i>Daily Wages of Casual Worker (Thousand Rupiah)</i>	150	150	150	150	150
Upah Kepala Tukang per Hari (Ribuan Rupiah) <i>Daily Wages of Foreman (Thousand Rupiah)</i>	160	165	180	200	200
Upah Tukang per Hari (Ribuan Rupiah) <i>Daily Wages of Construction Handyman (Thousand Rupiah)</i>	150	150	150	150	150
Upah Pembantu Tukang per Hari (Ribuan Rupiah) <i>Daily Wages of Construction Handyman Assistant (Thousand Rupiah)</i>	100	110	110	110	110



**TABEL** : 32.2 Indeks Kondisi, Prospek, dan Masalah Bisnis Konstruksi,  
**TABLE** : 32.2 Triwulan II/2021 - III/2021  
*Construction Business Condition, Prospect, and Problems Indices,*  
*2<sup>nd</sup> Quarter 2021 - 3<sup>rd</sup> Quarter 2021*

PROVINSI/PROVINCE : MALUKU

<b>Variabel Indeks Kondisi dan Prospek Bisnis</b> <i>Variable of Business Condition and Prospect Indices</i>	<b>Kondisi</b> <i>Condition</i> II-2021	<b>Prospek</b> <i>Prospect</i> III-2021	<b>Kondisi</b> <i>Condition</i> III-2021	<b>Prospek</b> <i>Prospect</i> IV-2021
Pendapatan Usaha <i>Business Revenue</i>	50,00	69,39	53,77	59,43
Nilai Pekerjaan/Konstruksi yang Diselesaikan <i>Value of Construction Works Completed</i>	52,04	71,43	54,72	60,38
Order Bahan Bangunan/Material dan Komponen Lainnya <i>Ordering Construction Materials and Other Components</i>	52,04	70,41	53,77	58,49
Harga Bahan Bangunan/Material dan Komponen Lainnya <i>Price of Construction Materials and Other Components</i>	54,08	72,45	57,55	58,49
Jumlah Pekerja Tetap, Kontrak, dan Outsourcing <i>Number of Permanent Worker, Contract Labour, and Outsourcing</i>	52,04	69,39	55,66	58,49
Rata-rata Gaji Pekerja Tetap, Kontrak, dan Outsourcing <i>Average Compensation of Permanent, Contract and Outsourced Workers</i>	52,04	69,39	55,66	58,49
Jumlah Pekerja Tidak Tetap/Harian <i>Number of Casual Workers</i>	51,02	70,41	55,66	59,43
Upah Pekerja Tidak Tetap/Harian per Hari <i>Daily Wages of Casual Workers</i>	51,02	70,41	54,72	58,49
<b>Indeks Kondisi dan Prospek Bisnis</b> <i>Business Condition and Prospect Indices</i>	<b>51,79</b>	<b>70,41</b>	<b>55,19</b>	<b>58,96</b>
<b>Variabel Indeks Masalah Bisnis</b> <i>Variable of Business Problems Indices</i>	<b>II-2021</b>		<b>III-2021</b>	
Akses Kredit <i>Credit Access</i>	2,55		9,91	
Suku Bunga Pinjaman/Kredit <i>Interest Rate</i>	4,59		10,85	
Kenaikan Harga Bahan Bangunan/Material dan Komponen Lainnya <i>Inflation of Construction Materials and Other Components Prices</i>	7,14		14,62	
Penurunan Permintaan Jasa Konstruksi Secara Umum <i>Decreasing Demand of Construction Services in General</i>	38,27		41,98	
Persaingan yang Sangat Ketat <i>Very Tight Competition</i>	44,39		50,47	
Kesulitan Pasokan Bahan Bangunan/Material dan Komponen Lainnya <i>Difficulty in Construction Materials and Other Components Supply</i>	3,57		10,85	
SDM yang Terampil/Ahli <i>Skilled and Professional Human Resources</i>	0,51		8,96	
Birokrasi Administrasi Pemerintah <i>Government Administration and Bureaucracy</i>	10,20		19,81	
Politik dan Keamanan <i>Politics and Security</i>	6,12		14,62	
Kesehatan dan Keselamatan Kerja (K3) <i>Work Health and Safety</i>	2,04		12,26	
<b>Indeks Masalah Bisnis</b> <i>Business Problems Indices</i>	<b>30,76</b>		<b>29,30</b>	

**TABEL** : 33.1 Indikator Konstruksi, Triwulan III/2020 - III/2021  
**TABLE** : 33.1 Construction Indicators, 3<sup>rd</sup> Quarter 2020 - 3<sup>rd</sup> Quarter 2021

PROVINSI/PROVINCE : MALUKU UTARA

Uraian Description	Triwulan / Quarter				
	III-2020	IV-2020	I-2021	II-2021	III-2021
(1)	(2)	(3)	(4)	(5)	(6)
<b>Indeks Konstruksi / Construction Indices (2016=100)</b>					
Pekerja Tetap / Permanent Workers	105,31	105,51	104,89	104,95	105,51
Pertumbuhan / Growth (%)	-0,37	0,18	-0,59	0,06	0,53
Hari Orang / Mandays	93,72	94,71	93,38	93,55	94,03
Pertumbuhan / Growth (%)	2,48	1,06	-1,41	0,18	0,51
Balas Jasa dan Upah / Compensation and Wages	103,22	105,46	102,34	102,70	103,78
Pertumbuhan / Growth (%)	5,81	2,17	-2,96	0,35	1,05
Nilai Konstruksi yang Diselesaikan / Value of Construction Works Completed	107,44	110,79	107,15	107,62	108,86
Pertumbuhan / Growth (%)	9,98	3,11	-3,29	0,44	1,16
<b>Median / Median</b>					
Banyaknya Pekerja Tetap / Permanent Workers	2	2	2	2	2
Balas Jasa Pekerja Tetap per Bulan (Ribuan Rupiah) Monthly Compensation of Permanent Worker (Thousand Rupiah)	2 867	2 944	2 944	2 944	2 944
Upah Pekerja Tidak Tetap/Harian per Hari (Ribuan Rupiah) Daily Wages of Casual Worker (Thousand Rupiah)	150	150	150	150	150
Upah Kepala Tukang per Hari (Ribuan Rupiah) Daily Wages of Foreman (Thousand Rupiah)	150	150	170	195	195
Upah Tukang per Hari (Ribuan Rupiah) Daily Wages of Construction Handyman (Thousand Rupiah)	130	125	125	140	150
Upah Pembantu Tukang per Hari (Ribuan Rupiah) Daily Wages of Construction Handyman Assistant (Thousand Rupiah)	100	100	115	130	130

**TABEL** : 33.2 Indeks Kondisi, Prospek, dan Masalah Bisnis Konstruksi,  
**TABLE** : 33.2 Triwulan II/2021 - III/2021  
*Construction Business Condition, Prospect, and Problems Indices,*  
*2<sup>nd</sup> Quarter 2021 - 3<sup>rd</sup> Quarter 2021*

PROVINSI/PROVINCE : MALUKU UTARA

<b>Variabel Indeks Kondisi dan Prospek Bisnis</b> <i>Variable of Business Condition and Prospect Indices</i>	<b>Kondisi</b> <i>Condition</i> II-2021	<b>Prospek</b> <i>Prospect</i> III-2021	<b>Kondisi</b> <i>Condition</i> III-2021	<b>Prospek</b> <i>Prospect</i> IV-2021
Pendapatan Usaha <i>Business Revenue</i>	33,72	44,19	46,51	46,51
Nilai Pekerjaan/Konstruksi yang Diselesaikan <i>Value of Construction Works Completed</i>	41,86	53,49	51,16	48,84
Order Bahan Bangunan/Material dan Komponen Lainnya <i>Ordering Construction Materials and Other Components</i>	43,02	54,65	48,84	48,84
Harga Bahan Bangunan/Material dan Komponen Lainnya <i>Price of Construction Materials and Other Components</i>	53,49	54,65	53,49	51,16
Jumlah Pekerja Tetap, Kontrak, dan Outsourcing <i>Number of Permanent Worker, Contract Labour, and Outsourcing</i>	45,35	50,00	43,02	45,35
Rata-rata Gaji Pekerja Tetap, Kontrak, dan Outsourcing <i>Average Compensation of Permanent, Contract and Outsourced Workers</i>	47,67	51,16	46,51	47,67
Jumlah Pekerja Tidak Tetap/Harian <i>Number of Casual Workers</i>	41,86	52,33	45,35	44,19
Upah Pekerja Tidak Tetap/Harian per Hari <i>Daily Wages of Casual Workers</i>	45,35	48,84	44,19	44,19
<b>Indeks Kondisi dan Prospek Bisnis</b> <i>Business Condition and Prospect Indices</i>	<b>44,04</b>	<b>51,16</b>	<b>47,38</b>	<b>47,09</b>
<b>Variabel Indeks Masalah Bisnis</b> <i>Variable of Business Problems Indices</i>	<b>II-2021</b>		<b>III-2021</b>	
Akses Kredit <i>Credit Access</i>	1,74		1,16	
Suku Bunga Pinjaman/Kredit <i>Interest Rate</i>	3,49		1,74	
Kenaikan Harga Bahan Bangunan/Material dan Komponen Lainnya <i>Inflation of Construction Materials and Other Components Prices</i>	10,47		11,05	
Penurunan Permintaan Jasa Konstruksi Secara Umum <i>Decreasing Demand of Construction Services in General</i>	25,58		24,42	
Persaingan yang Sangat Ketat <i>Very Tight Competition</i>	23,26		27,91	
Kesulitan Pasokan Bahan Bangunan/Material dan Komponen Lainnya <i>Difficulty in Construction Materials and Other Components Supply</i>	10,47		15,70	
SDM yang Terampil/Ahli <i>Skilled and Professional Human Resources</i>	5,81		13,37	
Birokrasi Administrasi Pemerintah <i>Government Administration and Bureaucracy</i>	19,77		21,51	
Politik dan Keamanan <i>Politics and Security</i>	10,47		18,60	
Kesehatan dan Keselamatan Kerja (K3) <i>Work Health and Safety</i>	20,93		18,02	
<b>Indeks Masalah Bisnis</b> <i>Business Problems Indices</i>	<b>18,20</b>		<b>19,94</b>	

**TABEL** : 34.1 Indikator Konstruksi, Triwulan III/2020 - III/2021  
**TABLE** : 34.1 Construction Indicators, 3<sup>rd</sup> Quarter 2020 - 3<sup>rd</sup> Quarter 2021

PROVINSI/PROVINCE : PAPUA BARAT

Uraian <i>Description</i>	Triwulan / <i>Quarter</i>				
	III-2020	IV-2020	I-2021	II-2021	III-2021
(1)	(2)	(3)	(4)	(5)	(6)
<b>Indeks Konstruksi / <i>Construction Indices</i> (2016=100)</b>					
Pekerja Tetap / <i>Permanent Workers</i>	105,50	105,58	105,46	105,55	105,90
Pertumbuhan / <i>Growth (%)</i>	1,14	0,08	-0,11	0,08	0,33
Hari Orang / <i>Mandays</i>	113,93	114,85	113,53	113,88	115,08
Pertumbuhan / <i>Growth (%)</i>	3,21	0,80	-1,14	0,30	1,06
Balas Jasa dan Upah / <i>Compensation and Wages</i>	127,95	130,06	127,00	128,04	131,18
Pertumbuhan / <i>Growth (%)</i>	7,27	1,65	-2,35	0,82	2,45
Nilai Konstruksi yang Diselesaikan / <i>Value of Construction Works Completed</i>	132,60	135,69	132,52	133,66	138,98
Pertumbuhan / <i>Growth (%)</i>	12,17	2,33	-2,33	0,86	3,98
<b>Median / <i>Median</i></b>					
Banyaknya Pekerja Tetap / <i>Permanent Workers</i>	7	6	8	9	9
Balas Jasa Pekerja Tetap per Bulan (Ribuan Rupiah) <i>Monthly Compensation of Permanent Worker (Thousand Rupiah)</i>	4 000	4 000	4 000	4 000	4 200
Upah Pekerja Tidak Tetap/Harian per Hari (Ribuan Rupiah) <i>Daily Wages of Casual Worker (Thousand Rupiah)</i>	130	130	130	130	130
Upah Kepala Tukang per Hari (Ribuan Rupiah) <i>Daily Wages of Foreman (Thousand Rupiah)</i>	160	180	180	200	200
Upah Tukang per Hari (Ribuan Rupiah) <i>Daily Wages of Construction Handyman (Thousand Rupiah)</i>	130	130	130	145	145
Upah Pembantu Tukang per Hari (Ribuan Rupiah) <i>Daily Wages of Construction Handyman Assistant (Thousand Rupiah)</i>	100	110	110	110	115

**TABEL** : 34.2 Indeks Kondisi, Prospek, dan Masalah Bisnis Konstruksi,  
**TABLE** : 34.2 Triwulan II/2021 - III/2021  
*Construction Business Condition, Prospect, and Problems Indices,*  
*2<sup>nd</sup> Quarter 2021 - 3<sup>rd</sup> Quarter 2021*

PROVINSI/PROVINCE : PAPUA BARAT

<b>Variabel Indeks Kondisi dan Prospek Bisnis</b> <i>Variable of Business Condition and Prospect Indices</i>	<b>Kondisi</b> <i>Condition</i> II-2021	<b>Prospek</b> <i>Prospect</i> III-2021	<b>Kondisi</b> <i>Condition</i> III-2021	<b>Prospek</b> <i>Prospect</i> IV-2021
Pendapatan Usaha <i>Business Revenue</i>	45,59	54,41	60,39	56,49
Nilai Pekerjaan/Konstruksi yang Diselesaikan <i>Value of Construction Works Completed</i>	45,59	51,47	59,74	56,49
Order Bahan Bangunan/Material dan Komponen Lainnya <i>Ordering Construction Materials and Other Components</i>	50,00	57,35	59,09	55,84
Harga Bahan Bangunan/Material dan Komponen Lainnya <i>Price of Construction Materials and Other Components</i>	50,00	52,94	56,49	56,49
Jumlah Pekerja Tetap, Kontrak, dan Outsourcing <i>Number of Permanent Worker, Contract Labour, and Outsourcing</i>	50,00	51,47	51,95	52,60
Rata-rata Gaji Pekerja Tetap, Kontrak, dan Outsourcing <i>Average Compensation of Permanent, Contract and Outsourced Workers</i>	50,00	52,94	50,65	49,35
Jumlah Pekerja Tidak Tetap/Harian <i>Number of Casual Workers</i>	47,06	52,94	53,25	51,95
Upah Pekerja Tidak Tetap/Harian per Hari <i>Daily Wages of Casual Workers</i>	47,06	51,47	51,95	51,30
<b>Indeks Kondisi dan Prospek Bisnis</b> <i>Business Condition and Prospect Indices</i>	<b>48,16</b>	<b>53,13</b>	<b>55,44</b>	<b>53,81</b>
<b>Variabel Indeks Masalah Bisnis</b> <i>Variable of Business Problems Indices</i>	<b>II-2021</b>		<b>III-2021</b>	
Akses Kredit <i>Credit Access</i>	6,62		11,36	
Suku Bunga Pinjaman/Kredit <i>Interest Rate</i>	8,09		10,71	
Kenaikan Harga Bahan Bangunan/Material dan Komponen Lainnya <i>Inflation of Construction Materials and Other Components Prices</i>	10,29		10,06	
Penurunan Permintaan Jasa Konstruksi Secara Umum <i>Decreasing Demand of Construction Services in General</i>	17,65		10,71	
Persaingan yang Sangat Ketat <i>Very Tight Competition</i>	19,85		12,66	
Kesulitan Pasokan Bahan Bangunan/Material dan Komponen Lainnya <i>Difficulty in Construction Materials and Other Components Supply</i>	13,97		11,69	
SDM yang Terampil/Ahli <i>Skilled and Professional Human Resources</i>	10,29		9,74	
Birokrasi Administrasi Pemerintah <i>Government Administration and Bureaucracy</i>	9,56		10,71	
Politik dan Keamanan <i>Politics and Security</i>	8,82		12,34	
Kesehatan dan Keselamatan Kerja (K3) <i>Work Health and Safety</i>	8,09		6,17	
<b>Indeks Masalah Bisnis</b> <i>Business Problems Indices</i>	<b>12,86</b>		<b>10,90</b>	

**TABEL** : 35.1 Indikator Konstruksi, Triwulan III/2020 - III/2021  
**TABLE** : 35.1 Construction Indicators, 3<sup>rd</sup> Quarter 2020 - 3<sup>rd</sup> Quarter 2021

PROVINSI/PROVINCE : PAPUA

Uraian <i>Description</i>	Triwulan / <i>Quarter</i>				
	III-2020	IV-2020	I-2021	II-2021	III-2021
(1)	(2)	(3)	(4)	(5)	(6)
<b>Indeks Konstruksi / <i>Construction Indices</i> (2016=100)</b>					
Pekerja Tetap / <i>Permanent Workers</i>	107,71	107,79	107,83	107,73	108,15
Pertumbuhan / <i>Growth (%)</i>	0,66	0,07	0,04	-0,09	0,39
Hari Orang / <i>Mandays</i>	113,21	114,90	115,91	115,76	117,43
Pertumbuhan / <i>Growth (%)</i>	0,11	1,50	0,87	-0,13	1,44
Balas Jasa dan Upah / <i>Compensation and Wages</i>	113,59	117,03	118,88	118,53	123,11
Pertumbuhan / <i>Growth (%)</i>	1,05	3,04	1,58	-0,30	3,87
Nilai Konstruksi yang Diselesaikan / <i>Value of Construction Works Completed</i>	129,27	134,99	137,15	136,91	143,09
Pertumbuhan / <i>Growth (%)</i>	2,85	4,42	1,60	-0,17	4,51
<b>Median / <i>Median</i></b>					
Banyaknya Pekerja Tetap / <i>Permanent Workers</i>	7	7	7	7	7
Balas Jasa Pekerja Tetap per Bulan (Ribuan Rupiah) <i>Monthly Compensation of Permanent Worker (Thousand Rupiah)</i>	3 378	3 294	3 294	3 294	3 294
Upah Pekerja Tidak Tetap/Harian per Hari (Ribuan Rupiah) <i>Daily Wages of Casual Worker (Thousand Rupiah)</i>	130	150	150	150	150
Upah Kepala Tukang per Hari (Ribuan Rupiah) <i>Daily Wages of Foreman (Thousand Rupiah)</i>	200	200	200	200	205
Upah Tukang per Hari (Ribuan Rupiah) <i>Daily Wages of Construction Handyman (Thousand Rupiah)</i>	150	150	160	160	160
Upah Pembantu Tukang per Hari (Ribuan Rupiah) <i>Daily Wages of Construction Handyman Assistant (Thousand Rupiah)</i>	100	110	115	132	140

**TABEL** : 35.2 Indeks Kondisi, Prospek, dan Masalah Bisnis Konstruksi,  
**TABLE** : 35.2 Triwulan II/2021 - III/2021  
*Construction Business Condition, Prospect, and Problems Indices,*  
*2<sup>nd</sup> Quarter 2021 - 3<sup>rd</sup> Quarter 2021*

PROVINSI/PROVINCE : PAPUA

<b>Variabel Indeks Kondisi dan Prospek Bisnis</b> <i>Variable of Business Condition and Prospect Indices</i>	<b>Kondisi</b> <i>Condition</i> II-2021	<b>Prospek</b> <i>Prospect</i> III-2021	<b>Kondisi</b> <i>Condition</i> III-2021	<b>Prospek</b> <i>Prospect</i> IV-2021
Pendapatan Usaha <i>Business Revenue</i>	42,16	48,04	40,83	49,17
Nilai Pekerjaan/Konstruksi yang Diselesaikan <i>Value of Construction Works Completed</i>	44,12	50,98	40,83	50,83
Order Bahan Bangunan/Material dan Komponen Lainnya <i>Ordering Construction Materials and Other Components</i>	47,06	52,94	44,17	54,17
Harga Bahan Bangunan/Material dan Komponen Lainnya <i>Price of Construction Materials and Other Components</i>	50,00	55,88	52,50	61,67
Jumlah Pekerja Tetap, Kontrak, dan Outsourcing <i>Number of Permanent Worker, Contract Labour, and Outsourcing</i>	45,10	50,00	43,33	51,67
Rata-rata Gaji Pekerja Tetap, Kontrak, dan Outsourcing <i>Average Compensation of Permanent, Contract and Outsourced Workers</i>	44,12	50,00	45,00	53,33
Jumlah Pekerja Tidak Tetap/Harian <i>Number of Casual Workers</i>	43,14	50,00	41,67	50,83
Upah Pekerja Tidak Tetap/Harian per Hari <i>Daily Wages of Casual Workers</i>	49,02	53,92	48,33	56,67
<b>Indeks Kondisi dan Prospek Bisnis</b> <i>Business Condition and Prospect Indices</i>	<b>45,59</b>	<b>51,47</b>	<b>44,58</b>	<b>53,54</b>
<b>Variabel Indeks Masalah Bisnis</b> <i>Variable of Business Problems Indices</i>	<b>II-2021</b>		<b>III-2021</b>	
Akses Kredit <i>Credit Access</i>	2,45		12,50	
Suku Bunga Pinjaman/Kredit <i>Interest Rate</i>	2,94		12,50	
Kenaikan Harga Bahan Bangunan/Material dan Komponen Lainnya <i>Inflation of Construction Materials and Other Components Prices</i>	14,22		17,08	
Penurunan Permintaan Jasa Konstruksi Secara Umum <i>Decreasing Demand of Construction Services in General</i>	16,18		25,42	
Persaingan yang Sangat Ketat <i>Very Tight Competition</i>	23,53		30,42	
Kesulitan Pasokan Bahan Bangunan/Material dan Komponen Lainnya <i>Difficulty in Construction Materials and Other Components Supply</i>	12,25		15,00	
SDM yang Terampil/Ahli <i>Skilled and Professional Human Resources</i>	7,35		11,67	
Birokrasi Administrasi Pemerintah <i>Government Administration and Bureaucracy</i>	9,31		14,58	
Politik dan Keamanan <i>Politics and Security</i>	7,35		19,17	
Kesehatan dan Keselamatan Kerja (K3) <i>Work Health and Safety</i>	4,90		11,25	
<b>Indeks Masalah Bisnis</b> <i>Business Problems Indices</i>	<b>13,94</b>		<b>19,12</b>	

# DATA

MENCERDASKAN BANGSA

— *Enlighten The Nation* —



**BADAN PUSAT STATISTIK**  
**BPS-Statistics Indonesia**

Jl. dr. Sutomo No. 6-8 Jakarta 10710  
Telp.: (021) 3841195, 3842508, 3810291-4 ext.5340, Fax: (021) 3863816  
Homepage: <http://www.bps.go.id> E-mail: [konstruksi@bps.go.id](mailto:konstruksi@bps.go.id)

