

# BERITA RESMI STATISTIK PROVINSI JAWA TIMUR

15 November 2022



PERKEMBANGAN EKSPOR DAN IMPOR

INDEKS PEMBANGUNAN MANUSIA (IPM)

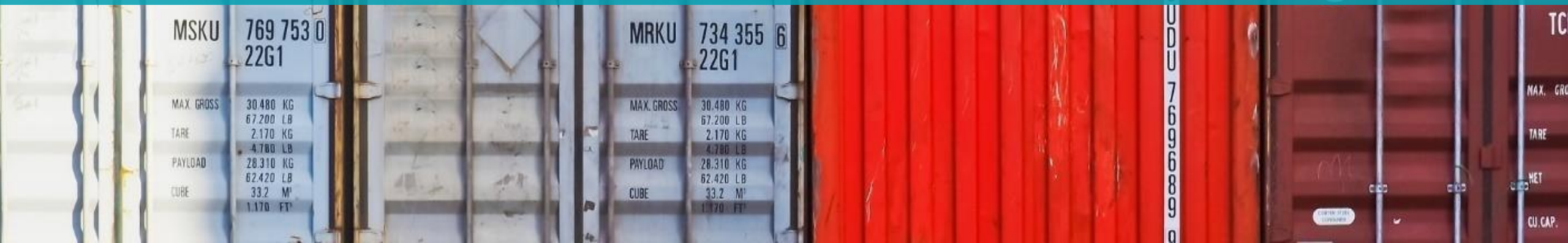
# PERKEMBANGAN EKSPOR DAN IMPOR PROVINSI JAWA TIMUR BULAN OKTOBER 2022

---

**No.70/11/35/Thn.XX, 15 November 2022**



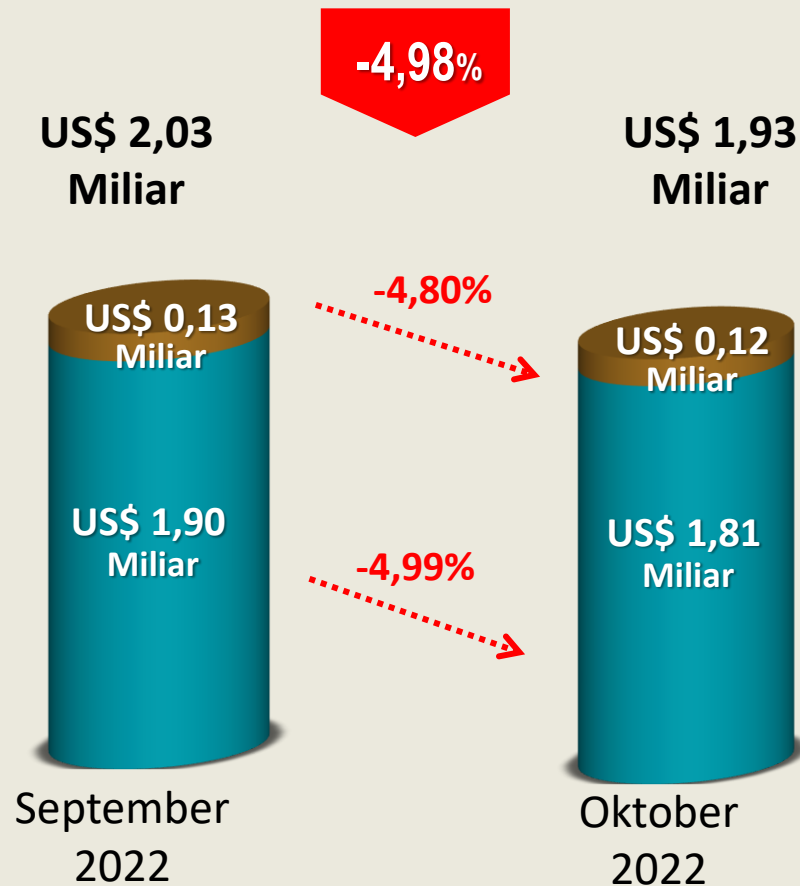
# PERKEMBANGAN EKSPOR



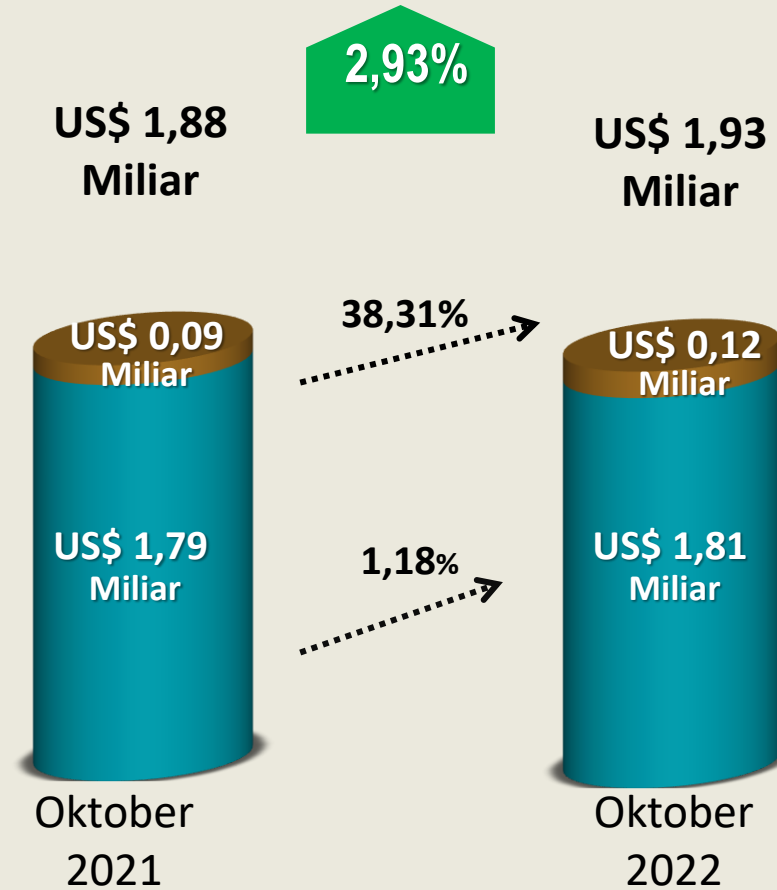
# PERKEMBANGAN EKSPOR

Nilai Ekspor Oktober 2022 Mencapai **US\$ 1,93 Miliar**  
**TURUN 4,98 persen** Dibanding September 2022

M-to-M



Y-on-Y

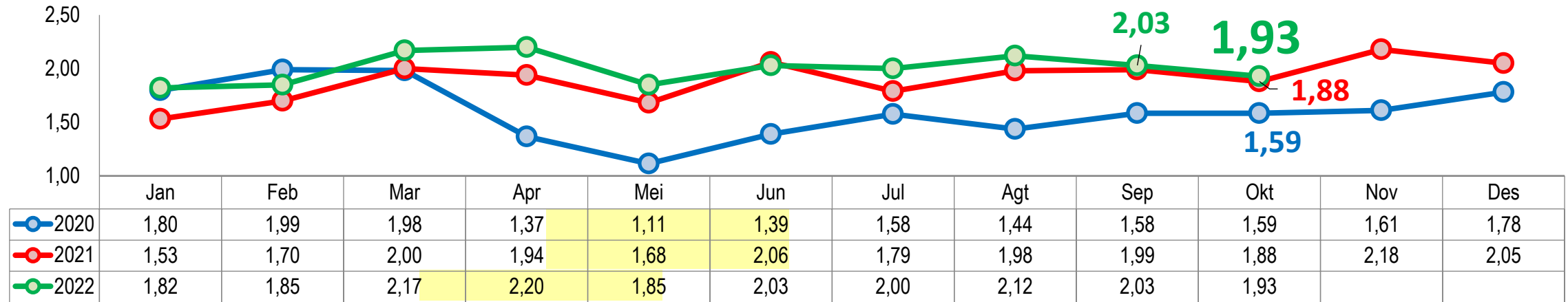


Migas

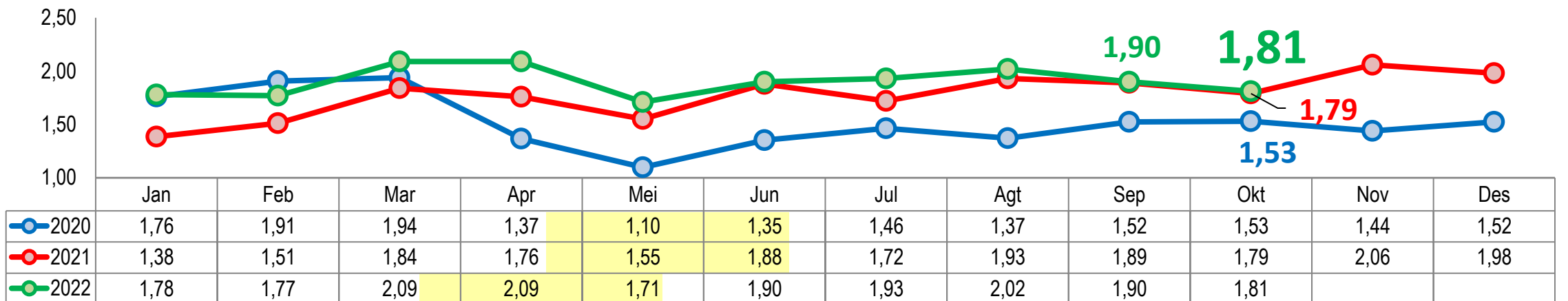
Nonmigas

# Perkembangan Ekspor (Miliar US\$)

## Total Ekspor



## Ekspor Nonmigas



# Ekspor Menurut Sektor Oktober 2022

**Nilai  
Ekspor**  
Oktober 2022



**Perubahan M-to-M**  
Oktober 2022 terhadap September 2022

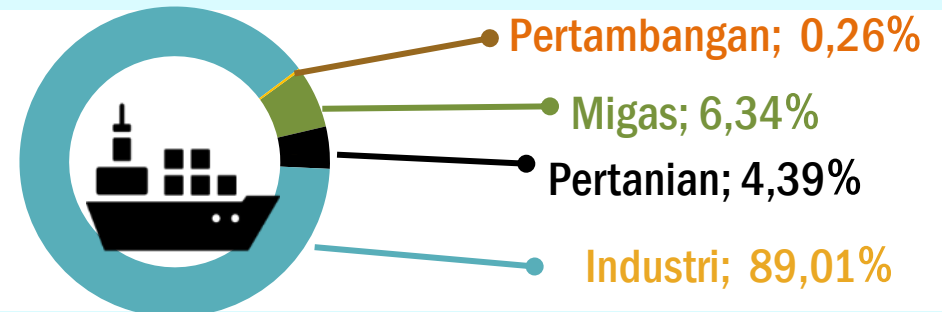
MIGAS	-4,80%	-11,86%	-4,46%	-40,48%	-4,98%
-------	--------	---------	--------	---------	--------

**Perubahan Y-on-Y**  
Oktober 2022 terhadap Oktober 2021

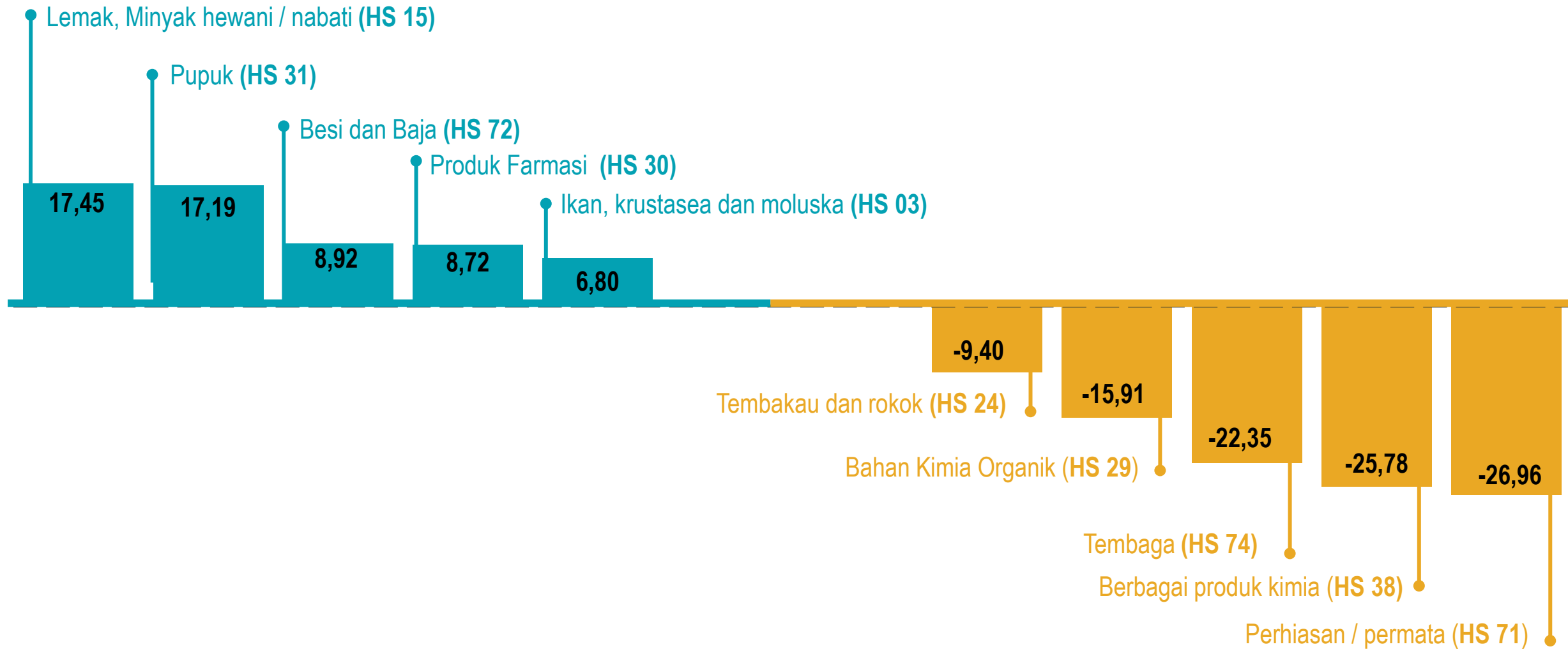
MIGAS	38,31%	-2,80%	1,57%	-37,16%	2,93%
-------	--------	--------	-------	---------	-------

## STRUKTUR EKSPOR MENURUT SEKTOR


Ekspor Nonmigas Menyumbang  
**93,66 %**  
dari total Ekspor Oktober 2022



# Peningkatan dan Penurunan Terbesar Ekspor Nonmigas Beberapa Golongan Barang HS 2 Digit Oktober 2022 terhadap September 2022 (Juta US\$)



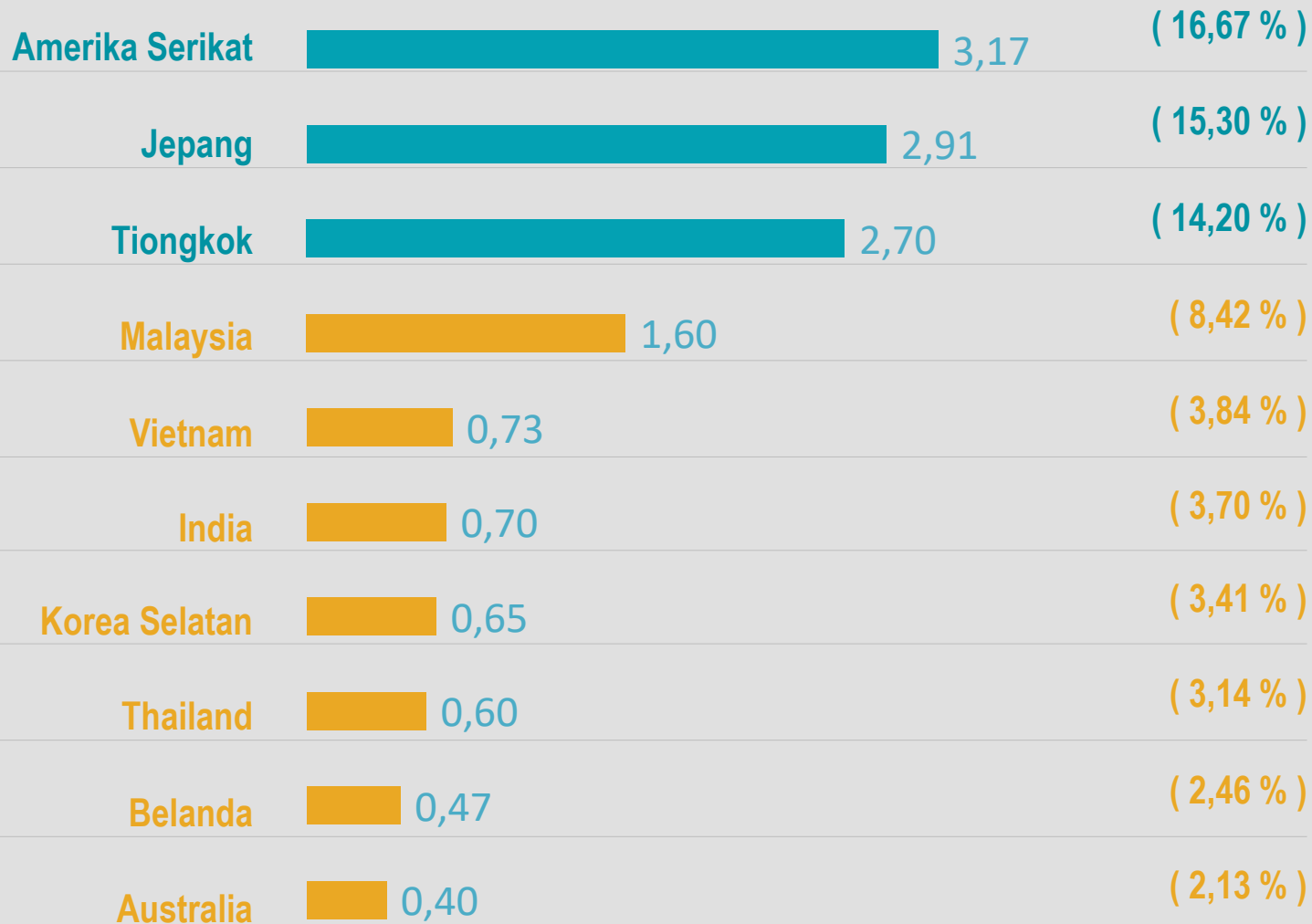
# Peningkatan dan Penurunan Terbesar Ekspor Nonmigas ke Beberapa Negara Tujuan Oktober 2022 terhadap September 2022 (Juta US\$)



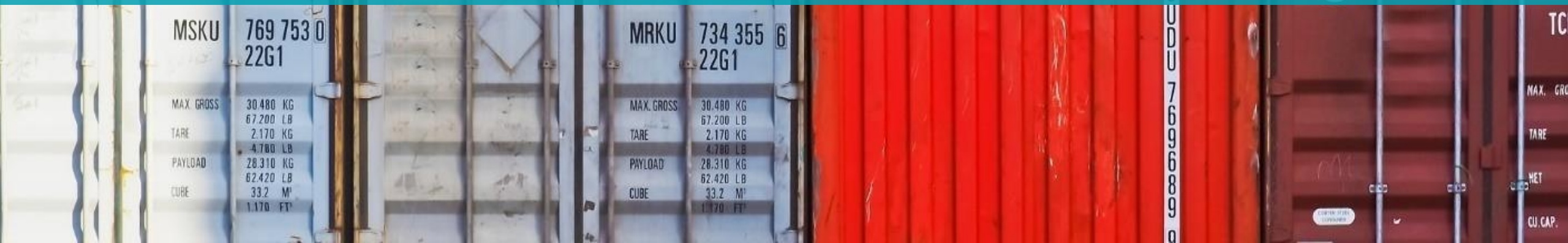


# Pangsa Ekspor Nonmigas

Januari – Oktober 2022 (Miliar US\$)



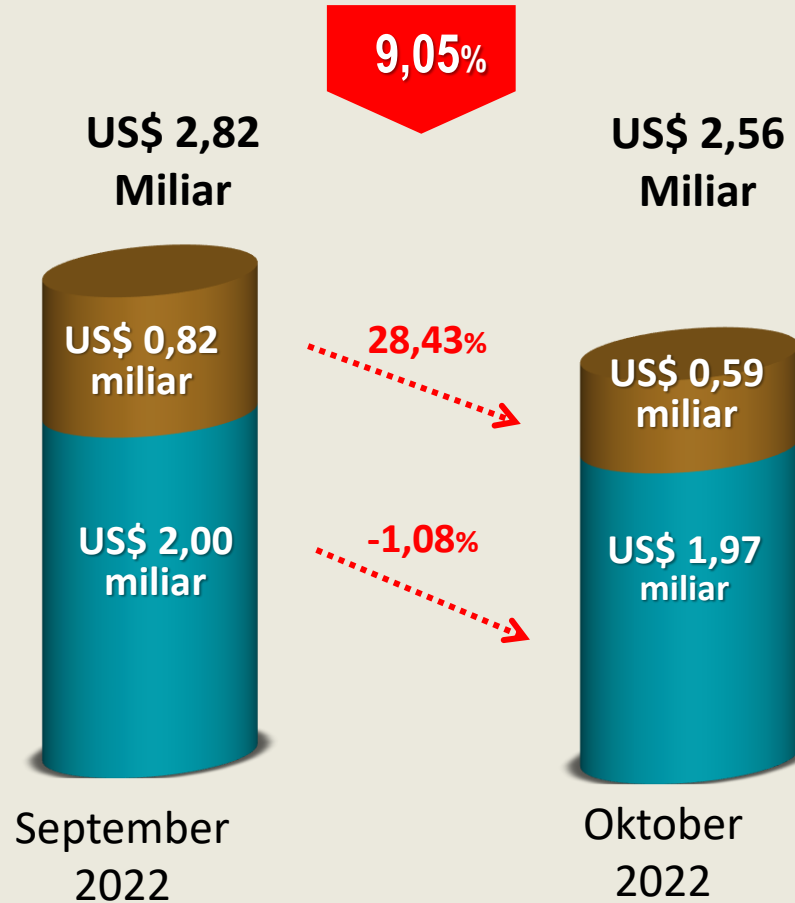
# PERKEMBANGAN IMPOR



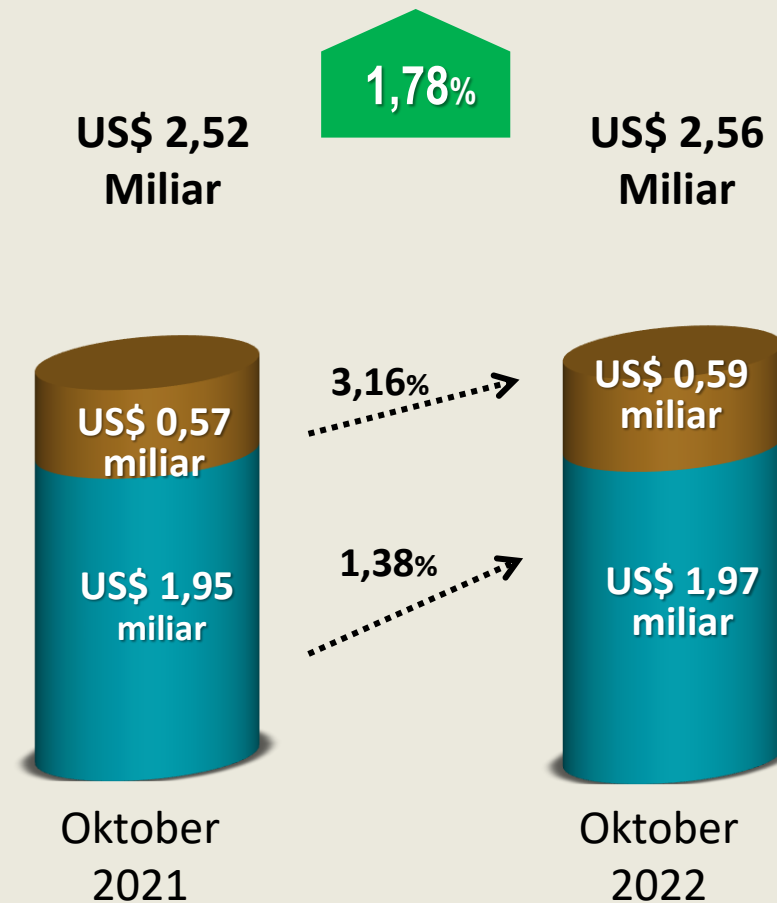
# PERKEMBANGAN IMPOR

Nilai Impor Oktober 2022 Mencapai **US\$ 2,56 Miliar**  
**TURUN 9,05 persen** Dibanding September 2022

M-to-M



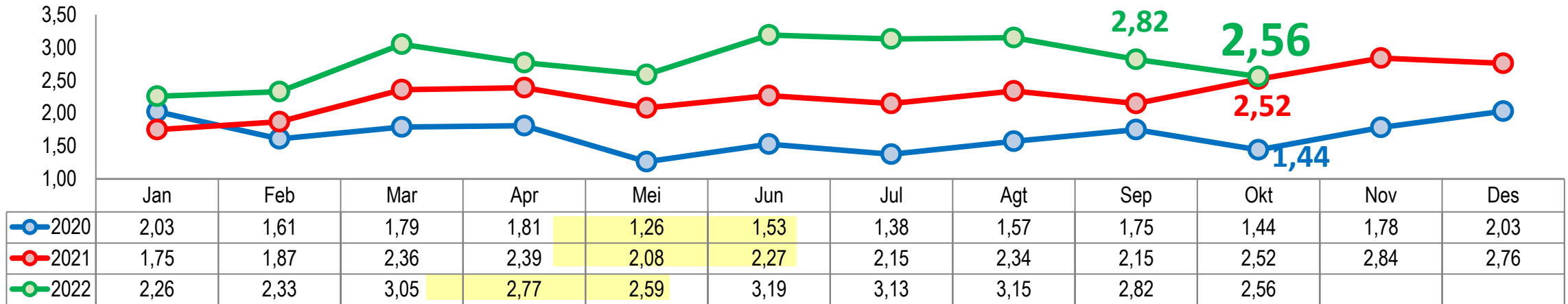
Y-on-Y



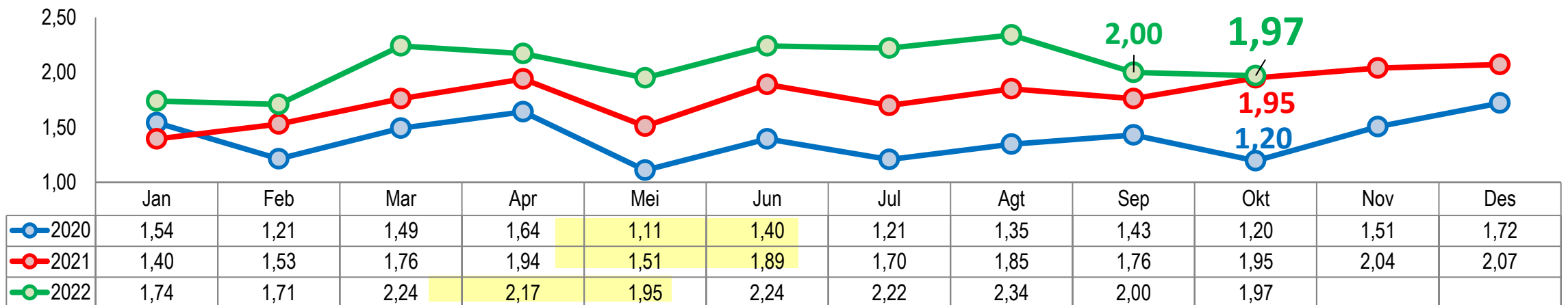
 Migas  
 Nonmigas

# Perkembangan Impor (Miliar US\$)

## Total Impor



## Impor Nonmigas



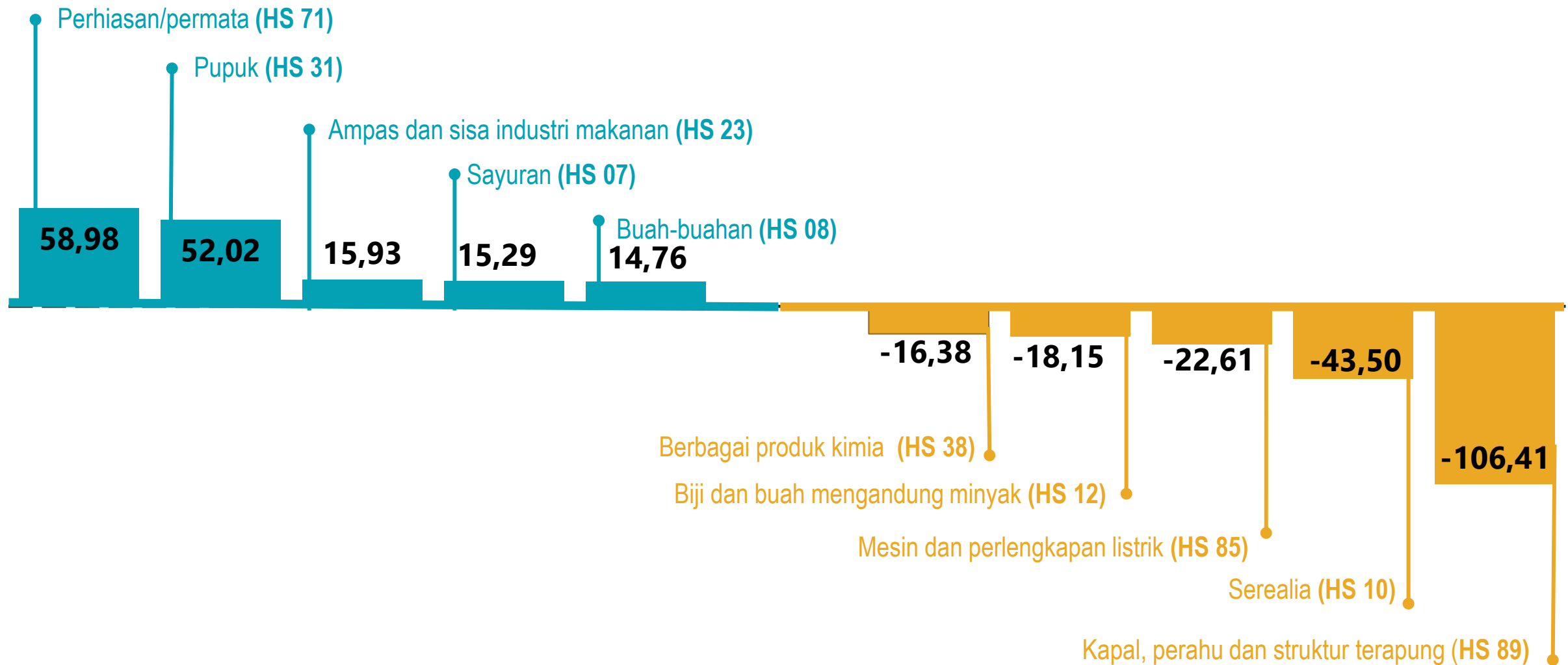
# Impor Menurut Penggunaan Barang Oktober 2022

	BARANG KONSUMSI	BAHAN BAKU/ PENOLONG	BARANG MODAL	TOTAL
<b>Nilai Impor</b> <i>Oktober 2022</i>	<b>597,81</b> Juta US\$	<b>1.806,14</b> Juta US\$	<b>158,72</b> Juta US\$	<b>2.562,67</b> Juta US\$
<b>Perubahan M-to-M</b> <i>Oktober 2022 terhadap September 2022</i>	<b>-16,70%</b>	<b>-2,03%</b>	<b>-38,11%</b>	<b>-9,05%</b>
<b>Perubahan Y-on-Y</b> <i>Oktober 2022 terhadap Oktober 2021</i>	<b>37,18%</b>	<b>-3,22%</b>	<b>-26,42%</b>	<b>1,78%</b>

**STRUKTUR IMPOR  
MENURUT PENGGUNAAN BARANG**  
Peran Golongan Bahan Baku/Penolong  
**70,48%**  
dari Total Impor Oktober 2022

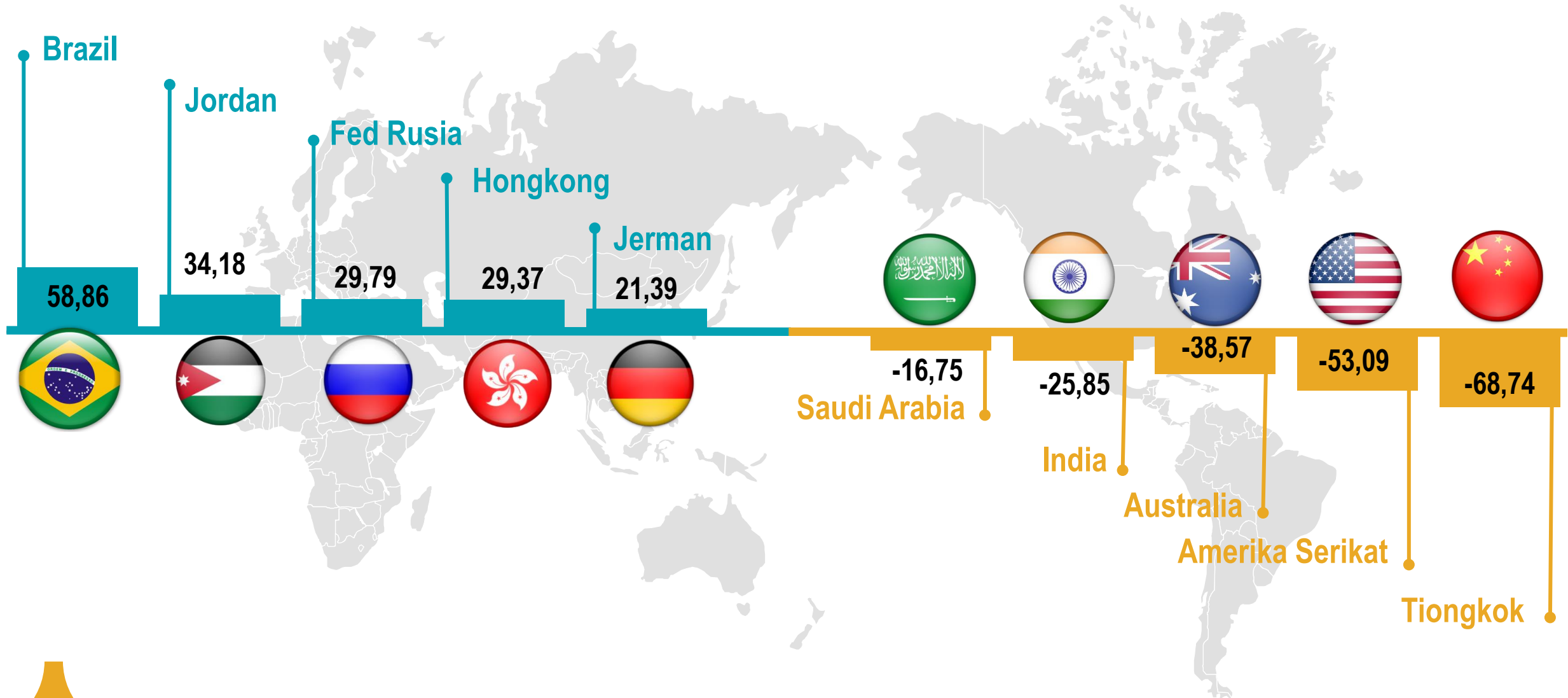


# Peningkatan dan Penurunan Terbesar Impor Nonmigas Beberapa Golongan Barang HS 2 Digit Oktober 2022 terhadap September 2022 (Juta US\$)



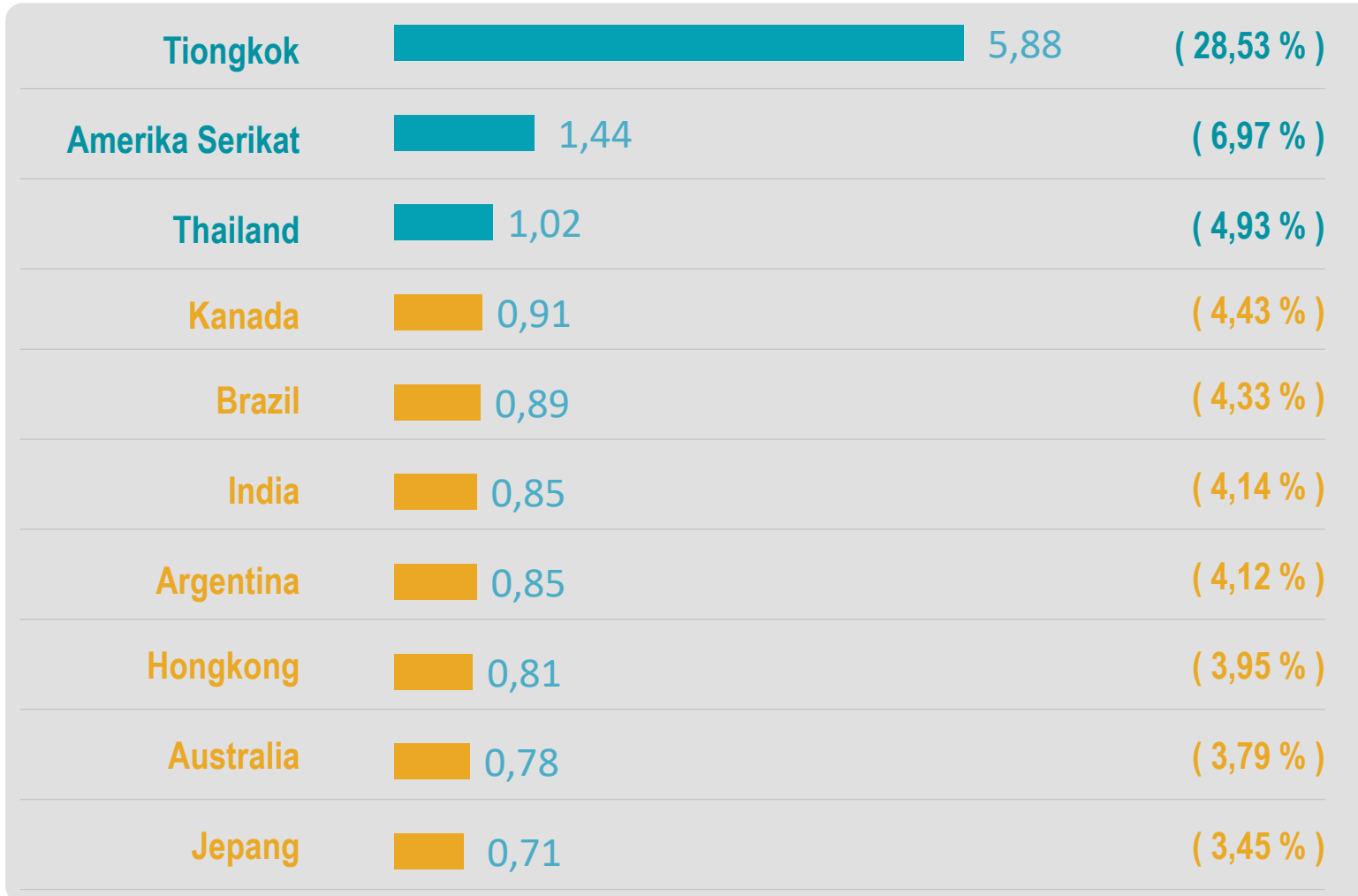


# Peningkatan dan Penurunan Terbesar Impor Nonmigas dari Beberapa Negara Asal Oktober 2022 terhadap September 2022 (Juta US\$)



# Pangsa Impor Nonmigas

Januari – Oktober 2022 (Miliar US\$)





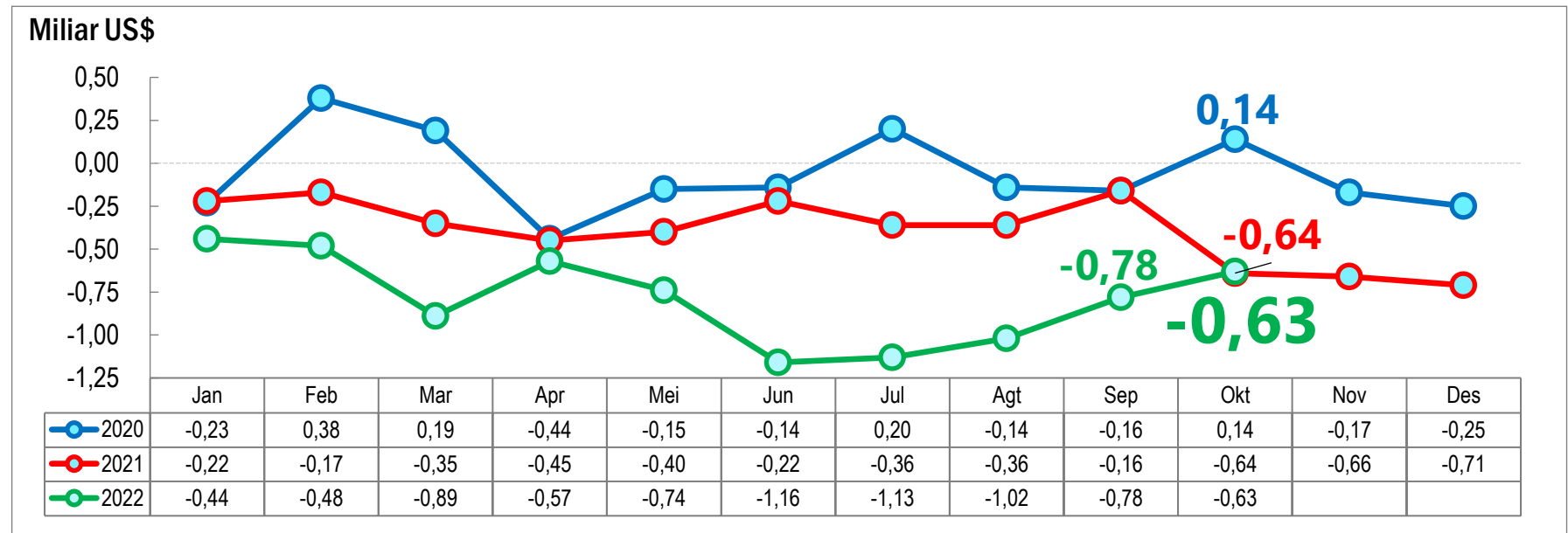
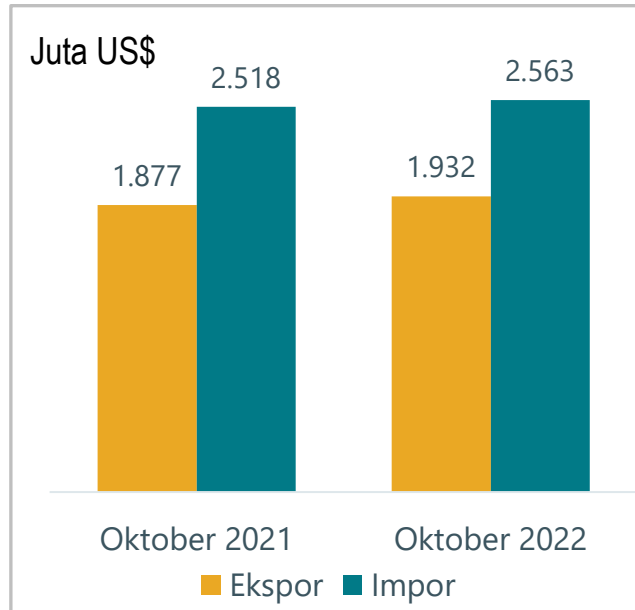
# NERACA PERDAGANGAN BARANG



# NERACA PERDAGANGAN BARANG

## Oktober 2022

Oktober 2022 DEFISIT US\$ 0,63 MILIAR



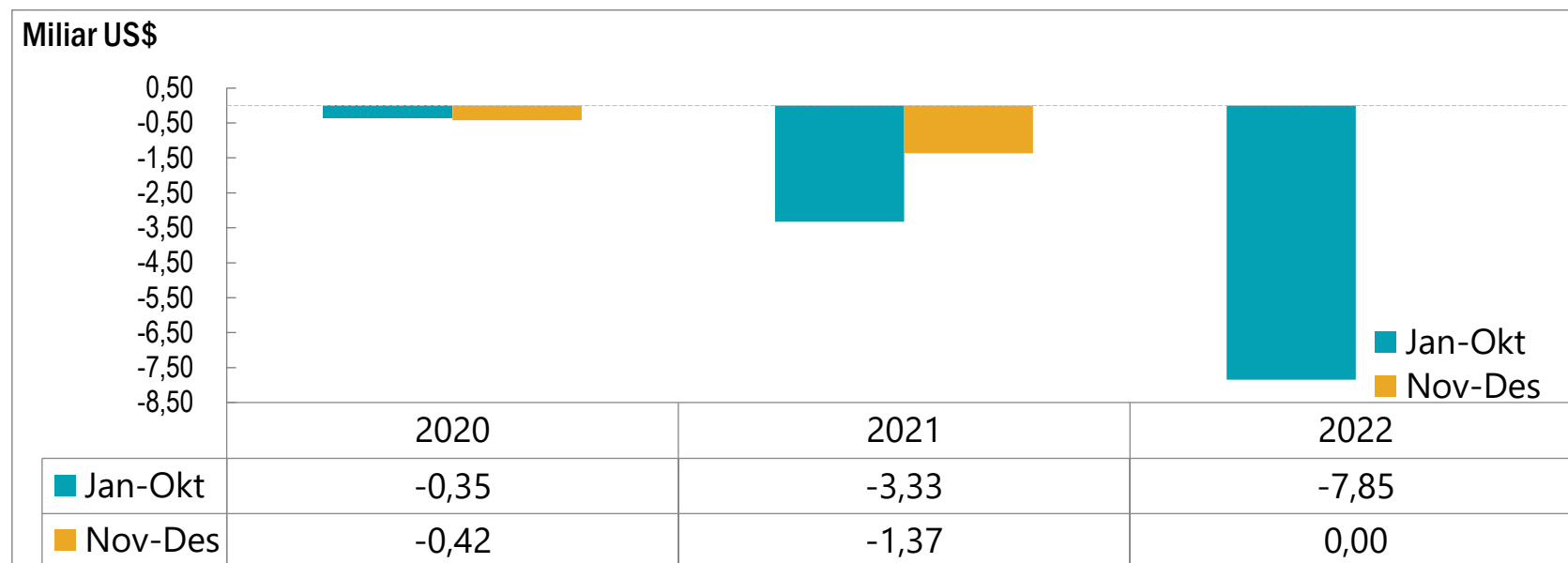
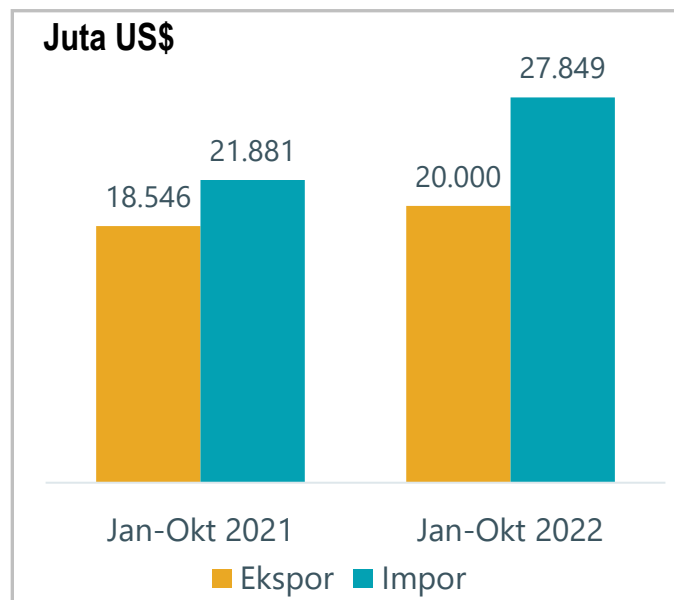
Ringkasan Nilai Ekspor-Impor Jawa Timur, Oktober 2021 dan Oktober 2022 (Juta US\$)

Uraian	Oktober 2021			Oktober 2022		
	Ekspor	Impor	Selisih	Ekspor	Impor	Selisih
(1)	(2)	(3)	(4)	(5)	(6)	(7)
Migas	88,57	569,76	-481,19	122,51	587,78	-465,27
Nonmigas	1.788,05	1.948,03	-159,98	1.809,16	1.974,90	-165,74
<b>Total</b>	<b>1.876,62</b>	<b>2.517,79</b>	<b>-641,16</b>	<b>1.931,66</b>	<b>2.562,67</b>	<b>-631,01</b>

# NERACA PERDAGANGAN BARANG

## JANUARI-OKTOBER 2022

Selama Januari-Oktober 2022 DEFISIT US\$ 7,85 MILIAR



Ringkasan Nilai Ekspor-Impor Jawa Timur, Januari-Oktober 2021 & 2022 (Juta US\$)

Uraian	Januari – Oktober 2021			Januari – Oktober 2022		
	Ekspor	Impor	Selisih	Ekspor	Impor	Selisih
(1)	(2)	(3)	(4)	(5)	(6)	(7)
Migas	1.297,15	4.599,08	-3.301,94	1.005,04	7.248,48	-6.243,44
Nonmigas	17.249,25	17.281,52	-32,27	18.995,27	20.600,86	-1.605,60
<b>Total</b>	<b>18.546,39</b>	<b>21.880,60</b>	<b>-3.334,21</b>	<b>20.000,30</b>	<b>27.849,34</b>	<b>-7.849,04</b>

# Indeks Pembangunan Manusia (IPM)

Berita Resmi Statistik (BRS) No. 71/11/35/Thn. XX, 15 November 2022



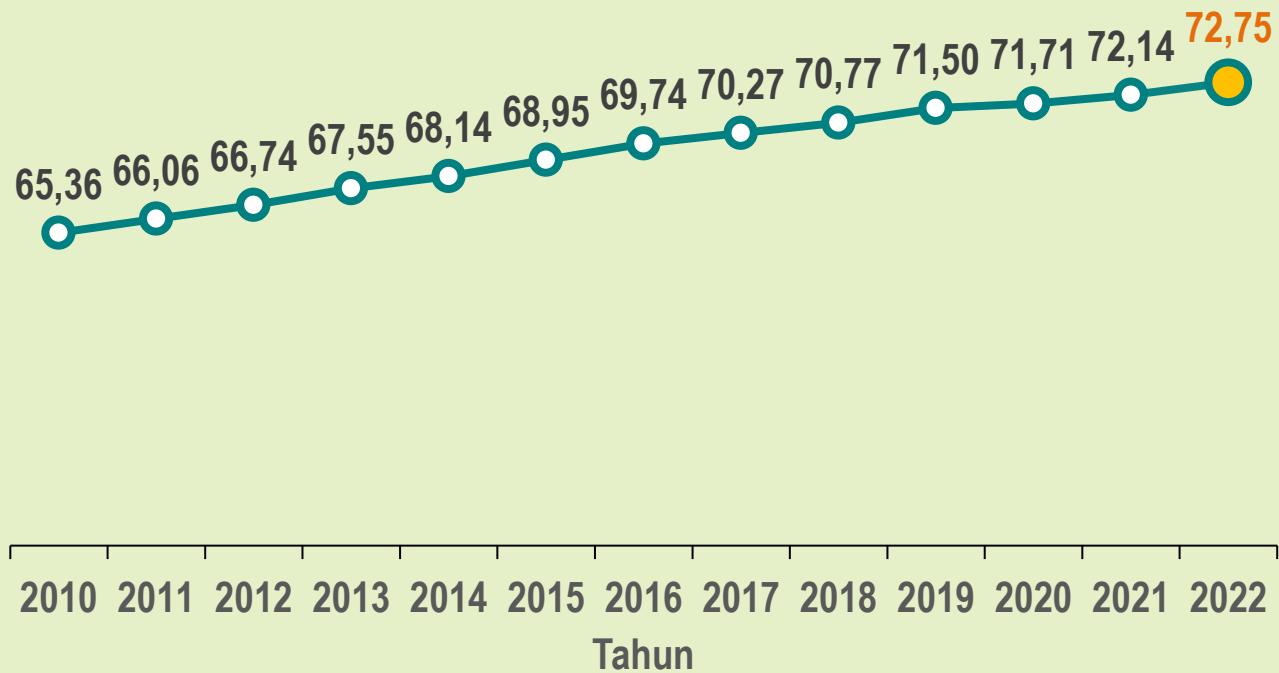
15 November 2022





# PERKEMBANGAN IPM JAWA TIMUR

## Tren IPM Jawa Timur, 2010-2022



Usia Harapan Hidup saat Lahir :  
**71,74 tahun**



Rata-rata Lama Sekolah : **8,03 tahun**  
Harapan Lama Sekolah : **13,37 tahun**

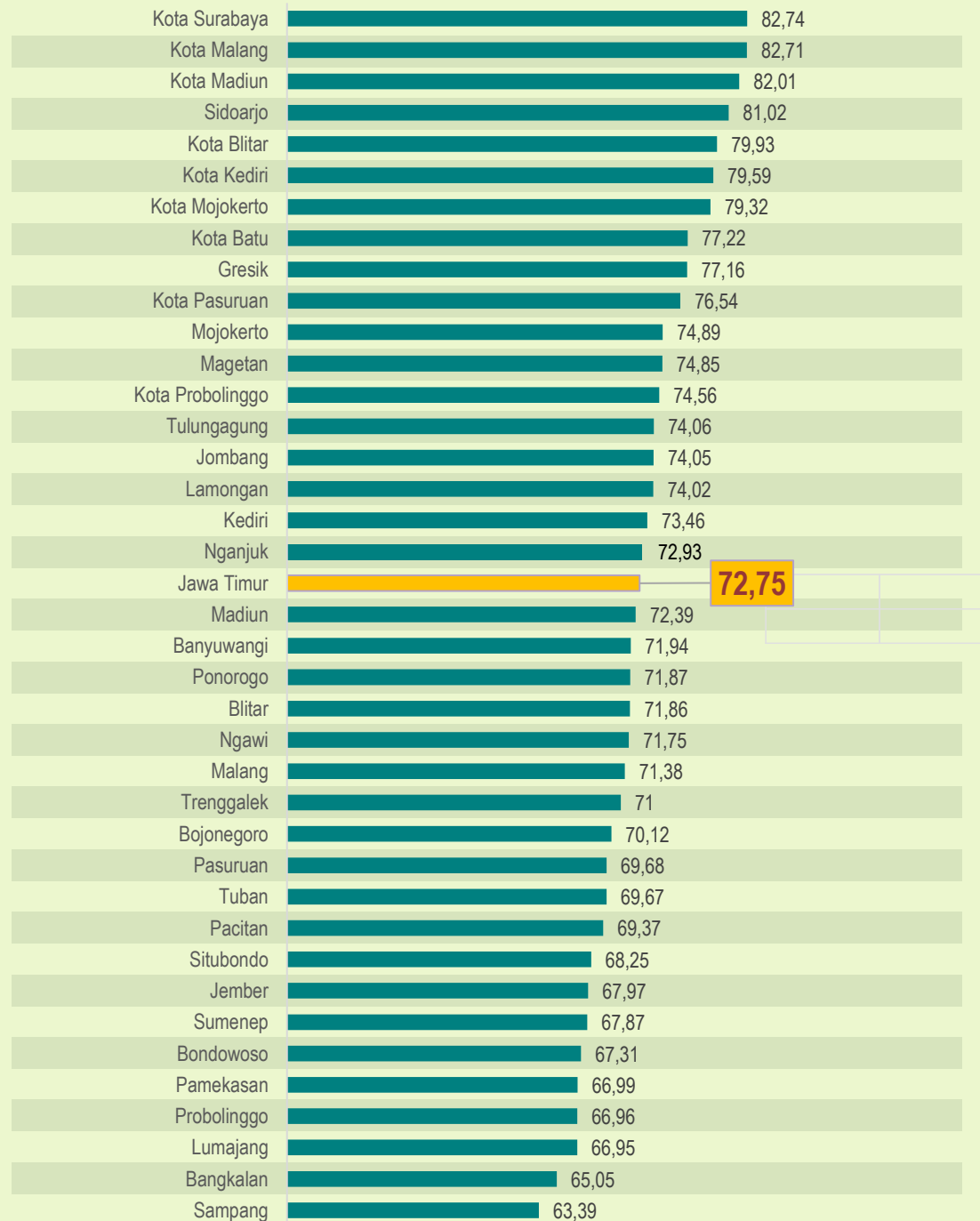


Pengeluaran riil perkapita per tahun yang disesuaikan :  
**Rp. 11.992.000**



IPM  
Jawa Timur  
2022

- ❖ Pada tahun 2022, Indeks Pembangunan Manusia (IPM) mencapai 72,75
- ❖ IPM tahun 2022 meningkat 0,85 persen dibandingkan tahun 2021
- ❖ Sejak tahun 2017, IPM Jawa Timur berstatus tinggi



# STATUS PEMBANGUNAN MANUSIA DI KABUPATEN/KOTA JAWA TIMUR TAHUN 2022

IPM tertinggi tercatat di **Kota Surabaya**  
dengan status “**sangat tinggi**”

IPM terendah adalah **Kabupaten  
Sampang** dengan status “**sedang**”

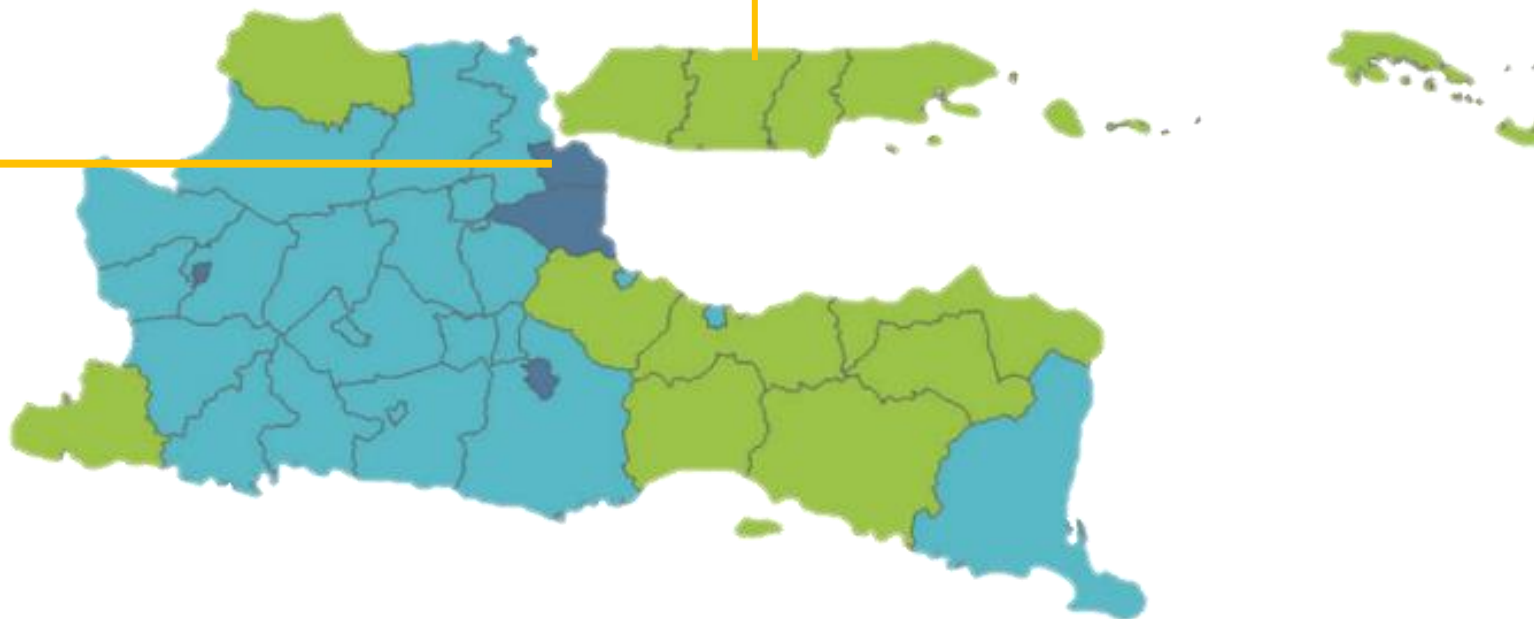




# STATUS PEMBANGUNAN MANUSIA KABUPATEN/KOTA, 2022

Sampang: 63,39

Kota Surabaya: 82, 74



**Sangat Tinggi (>80)**

**4 kab/kota**

Kota Surabaya, Kota Malang,  
Kota Madiun, Sidoarjo

**Tinggi (70-80)**

**22 kab/kota**

Terdapat 22 kab/kota yang  
masuk kelompok "tinggi"

**Sedang (60-70)**

**12 kab/kota**

Terdapat 12 kab/kota yang  
masuk kelompok "sedang"

**Rendah (<60)**

**0 kab/kota**

Tidak ada kab/kota yang masuk  
kelompok "rendah"

Pada tahun 2022 terjadi pergeseran status pembangunan manusia di Jawa Timur. Jumlah kabupaten/kota yang status pembangunannya tergolong "tinggi" bertambah banyak menjadi 22 kabupaten/kota.





# LEVEL IPM 2022

## IPM Tertinggi 2022




## IPM Terendah 2022



## Pertumbuhan IPM Tertinggi 2022 (%)



## Pertumbuhan IPM Terendah 2022





# *Terima Kasih*

[www.jatim.bps.go.id](http://www.jatim.bps.go.id)

