

Katalog: 5302001.3324



STATISTIK PEMOTONGAN TERNAK KABUPATEN KENDAL 2019



BADAN PUSAT STATISTIK
KABUPATEN KENDAL



Katalog: 5302001.3324



STATISTIK PEMOTONGAN TERNAK KABUPATEN KENDAL 2019



**BADAN PUSAT STATISTIK
KABUPATEN KENDAL**



STATISTIK PEMOTONGAN TERNAK KABUPATEN KENDAL 2019

ISBN :
No. Publikasi : 33240.2029
Katalog : 5302001.3324
Ukuran Buku : 14,8 cm x 21 cm
Jumlah Halaman : xii + 71 Halaman

Naskah:

Seksi Statistik Produksi BPS Kabupaten Kendal

Gambar Kulit:

Seksi Statistik Produksi BPS Kabupaten Kendal

Diterbitkan Oleh:

© Badan Pusat Statistik Kabupaten Kendal

Dilarang mengumumkan, mendistribusikan, mengomunikasikan, dan/atau menggandakan sebagian atau seluruh isi buku ini untuk tujuan komersial tanpa izin tertulis dari Badan Pusat Statistik

TIM PENYUSUN

Penanggung Jawab:

Dra. Ummi Hastuti, M.Si

Penyunting:

Listio Hartono, S.Si

Penulis:

Riyan Zulmaniar Vinahari, SST

Gambar Kulit:

Riyan Zulmaniar Vinahari, SST

KATA PENGANTAR

Publikasi Statistik Pemotongan Ternak Kabupaten Kendal 2019 merupakan publikasi tahunan yang memuat hasil pengumpulan data Rumah Potong Hewan (RPH) dan Tempat Pemotongan Hewan (TPH) baik milik pemerintah maupun swasta di Kabupaten Kendal. Publikasi ini mencakup data terkait dengan kegiatan pemotongan dan produksi hasil pemotongan ternak.

Publikasi ini terwujud berkat kerjasama dan dukungan dari berbagai pihak, baik dari petugas RPH dan TPH, dan bantuan dari pihak lainnya mulai dari kegiatan pengumpulan data sampai dengan pengolahan dan penyajian. Untuk itu, kepada semua pihak yang telah memberikan kontribusi, disampaikan penghargaan dan terima kasih.

Kritik dan saran dari pengguna data untuk kesempurnaan publikasi selanjutnya sangat diharapkan. Semoga publikasi ini dapat bermanfaat bagi para konsumen data.

Kendal, November 2020
Kepala Badan Pusat Statistik
Kabupaten Kendal,

Dra. Ummi Hastuti, M.Si

DAFTAR ISI

	Halaman
Kata Pengantar	iii
Daftar Isi.....	iv
Daftar Tabel	v
Daftar Gambar	xii
Bab I Pendahuluan	1
1.1 Latar Belakang	1
1.2 Tujuan.....	3
Bab II Metodologi.....	4
Bab III Konsep dan Definisi	6
Bab IV Ulasan Singkat.....	8
Lampiran Daftar RPH/TPH	22

DAFTAR TABEL

	Halaman
1.1. Jumlah Ternak Sapi yang Dipotong di RPH/TPH yang Dilaporkan Menurut Lokasi RPH/TPH dan Triwulan di Kabupaten Kendal 2019 (Ekor)	23
1.2. Jumlah Ternak Kerbau yang Dipotong di RPH/TPH yang Dilaporkan Menurut Lokasi RPH/TPH dan Triwulan di Kabupaten Kendal 2019 (Ekor)	23
1.3. Jumlah Ternak Kuda yang Dipotong di RPH/TPH yang Dilaporkan Menurut Lokasi RPH/TPH dan Triwulan di Kabupaten Kendal 2019 (Ekor)	24
1.4. Jumlah Ternak Kambing yang Dipotong di RPH/TPH yang Dilaporkan Menurut Lokasi RPH/TPH dan Triwulan di Kabupaten Kendal 2019 (Ekor)	24
1.5. Jumlah Ternak Domba yang Dipotong di RPH/TPH yang Dilaporkan Menurut Lokasi RPH/TPH dan Triwulan di Kabupaten Kendal 2019 (Ekor)	25
1.6. Jumlah Ternak Babi yang Dipotong di RPH/TPH yang Dilaporkan Menurut Lokasi RPH/TPH dan Triwulan di Kabupaten Kendal 2019 (Ekor)	25
2.1. Jumlah Ternak Sapi yang Dipotong di RPH/TPH yang Dilaporkan Menurut Lokasi RPH/TPH dan Jenis Kelamin di Kabupaten Kendal 2019 (Ekor)	27
2.2. Jumlah Ternak Kerbau yang Dipotong di RPH/TPH yang Dilaporkan Menurut Lokasi RPH/TPH dan Jenis Kelamin di Kabupaten Kendal 2019 (Ekor)	28
2.3. Jumlah Ternak Kuda yang Dipotong di RPH/TPH yang Dilaporkan Menurut Lokasi RPH/TPH dan Jenis Kelamin di Kabupaten Kendal 2019 (Ekor)	30
2.4. Jumlah Ternak Kambing yang Dipotong di RPH/TPH yang Dilaporkan Menurut Lokasi RPH/TPH dan Jenis Kelamin di Kabupaten Kendal 2019 (Ekor)	31
2.5. Jumlah Ternak Domba yang Dipotong di RPH/TPH yang Dilaporkan Menurut Lokasi RPH/TPH dan Jenis Kelamin di Kabupaten Kendal 2019 (Ekor)	33
2.6. Jumlah Ternak Babi yang Dipotong di RPH/TPH yang Dilaporkan Menurut Lokasi RPH/TPH dan Jenis Kelamin	34

	di Kabupaten Kendal 2019 (Ekor)	
3.1.	Rata Rata Berat Ternak Sapi Hidup yang Dipotong di RPH/TPH yang Dilaporkan Menurut Lokasi RPH/TPH di Kabupaten Kendal 2019 (Kg)	36
3.2.	Rata Rata Berat Ternak Kerbau Hidup yang Dipotong di RPH/TPH yang Dilaporkan Menurut Lokasi RPH/TPH di Kabupaten Kendal 2019 (Kg)	36
3.3.	Rata Rata Berat Ternak Kuda Hidup yang Dipotong di RPH/TPH yang Dilaporkan Menurut Lokasi RPH/TPH di Kabupaten Kendal 2019 (Kg)	37
3.4.	Rata Rata Berat Ternak Kambing Hidup yang Dipotong di RPH/TPH yang Dilaporkan Menurut Lokasi RPH/TPH di Kabupaten Kendal 2019 (Kg)	37
3.5.	Rata Rata Berat Ternak Domba Hidup yang Dipotong di RPH/TPH yang Dilaporkan Menurut Lokasi RPH/TPH di Kabupaten Kendal 2019 (Kg)	38
3.6.	Rata Rata Berat Ternak Babi Hidup yang Dipotong di RPH/TPH yang Dilaporkan Menurut Lokasi RPH/TPH di Kabupaten Kendal 2019 (Kg)	38
4.1.	Rata Rata Produksi Karkas Sapi yang Dipotong di RPH/TPH yang Dilaporkan Menurut Lokasi RPH/TPH di Kabupaten Kendal 2019 (Kg)	39
4.2.	Rata Rata Produksi Karkas Kerbau yang Dipotong di RPH/TPH yang Dilaporkan Menurut Lokasi RPH/TPH di Kabupaten Kendal 2019 (Kg)	39
4.3.	Rata Rata Produksi Karkas Kuda yang Dipotong di RPH/TPH yang Dilaporkan Menurut Lokasi RPH/TPH di Kabupaten Kendal 2019 (Kg)	40
4.4.	Rata Rata Produksi Karkas Kambing yang Dipotong di RPH/TPH yang Dilaporkan Menurut Lokasi RPH/TPH di Kabupaten Kendal 2019 (Kg)	40
4.5.	Rata Rata Produksi Karkas Domba yang Dipotong di RPH/TPH yang Dilaporkan Menurut Lokasi RPH/TPH di Kabupaten Kendal 2019 (Kg)	41
4.6.	Rata Rata Produksi Karkas Babi yang Dipotong di RPH/TPH yang Dilaporkan Menurut Lokasi RPH/TPH di Kabupaten Kendal 2019 (Kg)	41
5.1.	Rata Rata Produksi Jeroan Sapi yang Dipotong di RPH/TPH yang Dilaporkan Menurut Lokasi RPH/TPH di Kabupaten Kendal 2019 (Kg)	42
5.2.	Rata Rata Produksi Jeroan Kerbau yang Dipotong di	42

	RPH/TPH yang Dilaporkan Menurut Lokasi RPH/TPH di Kabupaten Kendal 2019 (Kg)	
5.3.	Rata Rata Produksi Jeroan Kuda yang Dipotong di RPH/TPH yang Dilaporkan Menurut Lokasi RPH/TPH di Kabupaten Kendal 2019 (Kg)	43
5.4.	Rata Rata Produksi Jeroan Kambing yang Dipotong di RPH/TPH yang Dilaporkan Menurut Lokasi RPH/TPH di Kabupaten Kendal 2019 (Kg)	43
5.5.	Rata Rata Produksi Jeroan Domba yang Dipotong di RPH/TPH yang Dilaporkan Menurut Lokasi RPH/TPH di Kabupaten Kendal 2019 (Kg)	44
5.6.	Rata Rata Produksi Jeroan Babi yang Dipotong di RPH/TPH yang Dilaporkan Menurut Lokasi RPH/TPH di Kabupaten Kendal 2019 (Kg)	44
6.1.	Rata Rata Produksi Kulit Basah Sapi yang Dipotong di RPH/TPH yang Dilaporkan Menurut Lokasi RPH/TPH di Kabupaten Kendal 2019 (Kg)	45
6.2.	Rata Rata Produksi Kulit Basah Kerbau yang Dipotong di RPH/TPH yang Dilaporkan Menurut Lokasi RPH/TPH di Kabupaten Kendal 2019 (Kg)	45
6.3.	Rata Rata Produksi Kulit Basah Kuda yang Dipotong di RPH/TPH yang Dilaporkan Menurut Lokasi RPH/TPH di Kabupaten Kendal 2019 (Kg)	46
6.4.	Rata Rata Produksi Kulit Basah Kambing yang Dipotong di RPH/TPH yang Dilaporkan Menurut Lokasi RPH/TPH di Kabupaten Kendal 2019 (Kg)	46
6.5.	Rata Rata Produksi Kulit Basah Domba yang Dipotong di RPH/TPH yang Dilaporkan Menurut Lokasi RPH/TPH di Kabupaten Kendal 2019 (Kg)	47
6.6.	Rata Rata Produksi Kulit Basah Babi yang Dipotong di RPH/TPH yang Dilaporkan Menurut Lokasi RPH/TPH di Kabupaten Kendal 2019 (Kg)	47
7.1.	Rata Rata Hasil Pemotongan Lainnya Ternak Sapi yang Dipotong di RPH/TPH yang Dilaporkan Menurut Lokasi RPH/TPH di Kabupaten Kendal 2019 (Kg)	48
7.2.	Rata Rata Hasil Pemotongan Lainnya Ternak Kerbau yang Dipotong di RPH/TPH yang Dilaporkan Menurut Lokasi RPH/TPH di Kabupaten Kendal 2019 (Kg)	48
7.3.	Rata Rata Hasil Pemotongan Lainnya Ternak Kuda yang Dipotong di RPH/TPH yang Dilaporkan Menurut Lokasi RPH/TPH di Kabupaten Kendal 2019 (Kg)	49

7.4.	Rata Rata Hasil Pemotongan Lainnya Ternak Kambing yang Dipotong di RPH/TPH yang Dilaporkan Menurut Lokasi RPH/TPH di Kabupaten Kendal 2019 (Kg).....	49
7.5.	Rata Rata Hasil Pemotongan Lainnya Ternak Domba yang Dipotong di RPH/TPH yang Dilaporkan Menurut Lokasi RPH/TPH di Kabupaten Kendal 2019 (Kg).....	50
7.6.	Rata Rata Hasil Pemotongan Lainnya Ternak Babi yang Dipotong di RPH/TPH yang Dilaporkan Menurut Lokasi RPH/TPH di Kabupaten Kendal 2019 (Kg)	50
8.1.	Rata Rata Harga Ternak Sapi yang Dipotong di RPH/TPH yang Dilaporkan Menurut Lokasi RPH/TPH di Kabupaten Kendal 2019 (Rp/Kg)	51
8.2.	Rata Rata Harga Ternak Kerbau yang Dipotong di RPH/TPH yang Dilaporkan Menurut Lokasi RPH/TPH di Kabupaten Kendal 2019 (Rp/Kg)	51
8.3.	Rata Rata Harga Ternak Kuda yang Dipotong di RPH/TPH yang Dilaporkan Menurut Lokasi RPH/TPH di Kabupaten Kendal 2019 (Rp/Kg)	52
8.4.	Rata Rata Harga Ternak Kambing yang Dipotong di RPH/TPH yang Dilaporkan Menurut Lokasi RPH/TPH di Kabupaten Kendal 2019 (Rp/Kg)	52
8.5.	Rata Rata Harga Ternak Domba yang Dipotong di RPH/TPH yang Dilaporkan Menurut Lokasi RPH/TPH di Kabupaten Kendal 2019 (Rp/Kg)	53
8.6.	Rata Rata Harga Ternak Babi yang Dipotong di RPH/TPH yang Dilaporkan Menurut Lokasi RPH/TPH di Kabupaten Kendal 2019 (Rp/Kg)	53
9.1.	Rata Rata Harga Karkas Ternak Sapi yang Dipotong di RPH/TPH yang Dilaporkan Menurut Lokasi RPH/TPH di Kabupaten Kendal 2019 (Rp/Kg)	54
9.2.	Rata Rata Harga Karkas Ternak Kerbau yang Dipotong di RPH/TPH yang Dilaporkan Menurut Lokasi RPH/TPH di Kabupaten Kendal 2019 (Rp/Kg).....	54
9.3.	Rata Rata Harga Karkas Ternak Kuda yang Dipotong di RPH/TPH yang Dilaporkan Menurut Lokasi RPH/TPH di Kabupaten Kendal 2019 (Rp/Kg)	55
9.4.	Rata Rata Harga Karkas Ternak Kambing yang Dipotong di RPH/TPH yang Dilaporkan Menurut Lokasi RPH/TPH di Kabupaten Kendal 2019 (Rp/Kg).....	55
9.5.	Rata Rata Harga Karkas Ternak Domba yang Dipotong di RPH/TPH yang Dilaporkan Menurut Lokasi RPH/TPH	56

	di Kabupaten Kendal 2019 (Rp/Kg).....	
9.6.	Rata Rata Harga Karkas Ternak Babi yang Dipotong di RPH/TPH yang Dilaporkan Menurut Lokasi RPH/TPH di Kabupaten Kendal 2019 (Rp/Kg)	56
10.1.	Rata Rata Harga Jeroan Ternak Sapi yang Dipotong di RPH/TPH yang Dilaporkan Menurut Lokasi RPH/TPH di Kabupaten Kendal 2019 (Rp/Kg)	57
10.2.	Rata Rata Harga Jeroan Ternak Kerbau yang Dipotong di RPH/TPH yang Dilaporkan Menurut Lokasi RPH/TPH di Kabupaten Kendal 2019 (Rp/Kg).....	57
10.3.	Rata Rata Harga Jeroan Ternak Kuda yang Dipotong di RPH/TPH yang Dilaporkan Menurut Lokasi RPH/TPH di Kabupaten Kendal 2019 (Rp/Kg)	58
10.4.	Rata Rata Harga Jeroan Ternak Kambing yang Dipotong di RPH/TPH yang Dilaporkan Menurut Lokasi RPH/TPH di Kabupaten Kendal 2019 (Rp/Kg).....	58
10.5.	Rata Rata Harga Jeroan Ternak Domba yang Dipotong di RPH/TPH yang Dilaporkan Menurut Lokasi RPH/TPH di Kabupaten Kendal 2019 (Rp/Kg).....	59
10.6.	Rata Rata Harga Jeroan Ternak Babi yang Dipotong di RPH/TPH yang Dilaporkan Menurut Lokasi RPH/TPH di Kabupaten Kendal 2019 (Rp/Kg)	59
11.1.	Rata Rata Harga Kulit Basah Ternak Sapi yang Dipotong di RPH/TPH yang Dilaporkan Menurut Lokasi RPH/TPH di Kabupaten Kendal 2019 (Rp/Kg).....	60
11.2.	Rata Rata Harga Kulit Basah Ternak Kerbau yang Dipotong di RPH/TPH yang Dilaporkan Menurut Lokasi RPH/TPH di Kabupaten Kendal 2019 (Rp/Kg).....	60
11.3.	Rata Rata Harga Kulit Basah Ternak Kuda yang Dipotong di RPH/TPH yang Dilaporkan Menurut Lokasi RPH/TPH di Kabupaten Kendal 2019 (Rp/Kg).....	61
11.4.	Rata Rata Harga Kulit Basah Ternak Kambing yang Dipotong di RPH/TPH yang Dilaporkan Menurut Lokasi RPH/TPH di Kabupaten Kendal 2019 (Rp/Kg).....	61
11.5.	Rata Rata Harga Kulit Basah Ternak Domba yang Dipotong di RPH/TPH yang Dilaporkan Menurut Lokasi RPH/TPH di Kabupaten Kendal 2019 (Rp/Kg).....	62
11.6.	Rata Rata Harga Kulit Basah Ternak Babi yang Dipotong di RPH/TPH yang Dilaporkan Menurut Lokasi RPH/TPH di Kabupaten Kendal 2019 (Rp/Kg).....	62
12.1.	Rata Rata Harga Produksi Hasil Pemetongan Lainnya	63

	Ternak Sapi yang Dipotong di RPH/TPH yang Dilaporkan Menurut Lokasi RPH/TPH di Kabupaten Kendal 2019 (Rp/Kg).....	
12.2.	Rata Rata Harga Produksi Hasil Pemotongan Lainnya Ternak Kerbau yang Dipotong di RPH/TPH yang Dilaporkan Menurut Lokasi RPH/TPH di Kabupaten Kendal 2019 (Rp/Kg).....	63
12.3.	Rata Rata Harga Produksi Hasil Pemotongan Lainnya Ternak Kuda yang Dipotong di RPH/TPH yang Dilaporkan Menurut Lokasi RPH/TPH di Kabupaten Kendal 2019 (Rp/Kg).....	64
12.4.	Rata Rata Harga Produksi Hasil Pemotongan Lainnya Ternak Kambing yang Dipotong di RPH/TPH yang Dilaporkan Menurut Lokasi RPH/TPH di Kabupaten Kendal 2019 (Rp/Kg).....	64
12.5.	Rata Rata Harga Produksi Hasil Pemotongan Lainnya Ternak Domba yang Dipotong di RPH/TPH yang Dilaporkan Menurut Lokasi RPH/TPH di Kabupaten Kendal 2019 (Rp/Kg).....	65
12.6.	Rata Rata Harga Produksi Hasil Pemotongan Lainnya Ternak Babi yang Dipotong di RPH/TPH yang Dilaporkan Menurut Lokasi RPH/TPH di Kabupaten Kendal 2019 (Rp/Kg).....	65
13.1.	Rata Rata Produksi Daging Ternak Sapi yang Dipotong di RPH/TPH yang Dilaporkan Menurut Lokasi RPH/TPH di Kabupaten Kendal 2019 (Kg).....	66
13.2.	Rata Rata Produksi Daging Ternak Kerbau yang Dipotong di RPH/TPH yang Dilaporkan Menurut Lokasi RPH/TPH di Kabupaten Kendal 2019 (Kg).....	66
13.3.	Rata Rata Produksi Daging Ternak Kuda yang Dipotong di RPH/TPH yang Dilaporkan Menurut Lokasi RPH/TPH di Kabupaten Kendal 2019 (Kg).....	67
13.4.	Rata Rata Produksi Daging Ternak Kambing yang Dipotong di RPH/TPH yang Dilaporkan Menurut Lokasi RPH/TPH di Kabupaten Kendal 2019 (Kg).....	67
13.5.	Rata Rata Produksi Daging Ternak Domba yang Dipotong di RPH/TPH yang Dilaporkan Menurut Lokasi RPH/TPH di Kabupaten Kendal 2019 (Kg).....	68
13.6.	Rata Rata Produksi Daging Ternak Babi yang Dipotong di RPH/TPH yang Dilaporkan Menurut Lokasi RPH/TPH di Kabupaten Kendal 2019 (Kg).....	68

14.1.	Rata Rata Harga Daging Ternak Sapi yang Dipotong di RPH/TPH yang Dilaporkan Menurut Lokasi RPH/TPH di Kabupaten Kendal 2019 (Rp/Kg)	69
14.2.	Rata Rata Harga Daging Ternak Kerbau yang Dipotong di RPH/TPH yang Dilaporkan Menurut Lokasi RPH/TPH di Kabupaten Kendal 2019 (Rp/Kg).....	69
14.3.	Rata Rata Harga Daging Ternak Kuda yang Dipotong di RPH/TPH yang Dilaporkan Menurut Lokasi RPH/TPH di Kabupaten Kendal 2019 (Rp/Kg)	70
14.4.	Rata Rata Harga Daging Ternak Kambing yang Dipotong di RPH/TPH yang Dilaporkan Menurut Lokasi RPH/TPH di Kabupaten Kendal 2019 (Rp/Kg).....	70
14.5.	Rata Rata Harga Daging Ternak Domba yang Dipotong di RPH/TPH yang Dilaporkan Menurut Lokasi RPH/TPH di Kabupaten Kendal 2019 (Rp/Kg).....	71
14.6.	Rata Rata Harga Daging Ternak Domba yang Dipotong di RPH/TPH yang Dilaporkan Menurut Lokasi RPH/TPH di Kabupaten Kendal 2019 (Rp/Kg).....	71

<https://kendalkab.go.id>

DAFTAR GAMBAR

	Halaman
Gambar 1	Jumlah Ternak yang Dipotong di Rumah Potong Hewan (RPH) dan Tempat Potong Hewan (TPH) yang Dilaporkan Menurut Jenis Ternak di Kabupaten Kendal Tahun 2018 – 2019 (Ekor) 10
Gambar 2	Perkembangan Jumlah Pematangan Ternak Menurut Triwulan di Kabupaten Kendal Tahun 2018 – 2019 (Ekor) 10
Gambar 3	Jumlah Ternak Sapi yang Dipotong Menurut Jenis Kelamin di Kabupaten Kendal Tahun 2019 (Ekor)..... 26
Gambar 4	Jumlah Ternak Kambing yang Dipotong Menurut Jenis Kelamin di Kabupaten Kendal 2019 (Ekor)..... 26

BAB I

PENDAHULUAN

1.1. LATAR BELAKANG

Dalam upaya melaksanakan pembangunan, termasuk pembangunan subsektor peternakan, diperlukan adanya data dan informasi peternakan. Setiap perumusan kebijakan pembangunan peternakan tersebut harus didukung data dan informasi yang akurat, relevan, konsisten, *up to date* dan dapat dipertanggungjawabkan.

Kesadaran tentang arti pentingnya data statistik peternakan sebenarnya sudah dimulai sejak Pelita I, yakni dengan berlangsungnya survei inventarisasi hewan tahun 1969. Kegiatan tersebut merupakan kerjasama survei pertama dengan Badan Pusat Statistik (BPS) melalui pendekatan rumah tangga, dengan mendapatkan data peternakan cukup komplit. Setelah itu beberapa kegiatan kerjasama dengan BPS terus berlangsung, misalnya pelaksanaan survei ternak nasional (1980) dan kegiatan *regular sampling* untuk mencari parameter teknis.

Namun kegiatan-kegiatan tersebut berjalan secara parsial dan tidak pernah menjadi bagian integral dari perstatistikan nasional. Untuk memperbaiki kualitas data peternakan maka dalam pelaksanaan pengumpulan data diperlukan metodologi yang baku dan seragam, mengikuti kaidah-kaidah perstatistikan.

Keinginan untuk memperbaiki data dan statistik peternakan terus berlanjut. Pada tahun 2002, Direktorat Jenderal Peternakan (Ditjennak) melalui bantuan dana dari *Food and Agriculture Organization* (FAO) pada proyek *Strengthening of Livestock Statistic*

and Information System yang lebih diarahkan untuk peningkatan pengetahuan statistik dengan membangun sistem informasi nasional dan secara regular dapat menyediakan arus data statistik peternakan. Dengan demikian proses perencanaan dan perumusan kebijakan pembangunan peternakan menjadi lebih baik dalam memenuhi data statistik peternakan yang diperlukan oleh pemangku kepentingan (*stake holder*). Salah satu rekomendasi penting dari kegiatan FAO tersebut adalah perlunya dibangun kerjasama dengan BPS dalam pengumpulan dan analisis data melalui kegiatan survei.

Salah satu tujuan utama pembangunan Subsektor Peternakan adalah meningkatkan produksi ternak dan hasil-hasilnya. Produksi hasil peternakan berupa daging, telur, dan susu digunakan untuk memenuhi permintaan dalam negeri guna meningkatkan konsumsi protein hewani per kapita. Disamping itu, data populasi dan produksi hasil peternakan juga dapat digunakan untuk mengukur keberhasilan swasembada daging serta program peternakan lain yang dijalankan oleh pemerintah.

Pengumpulan data Statistik RPH/ TPH Triwulanan merupakan salah satu upaya untuk mendapatkan perkiraan angka produksi daging yang diperlukan untuk konsumsi. Selain data daging, juga dikumpulkan data produksi berupa jeroan, kulit basah, dan produksi lainnya seperti kepala, kaki, dan ekor. Data produksi ini digunakan sebagai dasar penghitungan Pendapatan Nasional Subsektor Peternakan. Selain itu, dari pengumpulan data RPH/ TPH diperoleh parameter pemotongan ternak sebagai salah satu dasar pembuatan proyeksi populasi ternak dan sebagainya.

1.2. TUJUAN

Tujuan penyusunan Publikasi Statistik Pemotongan Ternak Kabupaten Kendal Tahun 2019 untuk menyajikan data pemotongan ternak yang dilakukan di dalam Rumah Potong Hewan (RPH) dan Tempat Potong Hewan (TPH) yang dilaporkan di Kabupaten Kendal selama periode satu tahun, meliputi jumlah ternak yang dipotong, produksi hasil pemotongan, nilai produksi hasil pemotongan dan alasan pemotongan sapi dan kerbau betina.

Pemotongan ternak di luar RPH/ TPH didata melalui pendataan keurmaster (tenaga paramedik pemerintah yang telah mengikuti pelatihan tentang uji daging yang bertugas di RPH dan tempat jagal). Mulai tahun 2013 BPS tidak melaksanakan kembali pendataan keurmaster sehingga informasi pemotongan ternak dalam publikasi ini hanya mencakup pemotongan ternak di RPH/ TPH yang dilaporkan.

BAB II

METODOLOGI

Pengumpulan data dilakukan secara sensus lengkap di seluruh wilayah Kabupaten Kendal, dengan periode pengumpulan data secara bulanan dan triwulanan. Dari 20 kecamatan di Kabupaten Kendal, 4 kecamatan memiliki masing-masing satu RPH/TPH yaitu Kecamatan Boja, Sukorejo, Pegandon dan Weleri. Sedangkan pelaksanaan lapangan diatur sebagai berikut:

- Triwulan I : Periode pengumpulan bulan Januari – Maret, pelaksanaan lapangan pada awal April
- Triwulan II : Periode pengumpulan bulan April – Juni, pelaksanaan lapangan pada awal Juli
- Triwulan III : Periode pengumpulan bulan Juli – September, pelaksanaan lapangan pada awal Oktober
- Triwulan IV : Periode pengumpulan bulan Oktober – Desember, pelaksanaan lapangan pada awal Januari tahun berikutnya.

Pengumpulan data secara rutin telah dimulai pada awal tahun 1987 melalui pendekatan RPH dan Keurmaster. Mulai tahun 2013 pengumpulan data ini menggunakan dua pendekatan yaitu:

1. RPH, milik Pemerintah maupun Swasta dengan respondennya petugas RPH setempat atau keurmaster yang ditugaskan di RPH tersebut.
2. TPH, milik Pemerintah maupun Swasta dengan respondennya petugas TPH setempat atau keurmaster yang ditugaskan di TPH tersebut.

Masing-masing pendekatan menggunakan kuesioner yang sama, jenis daftar yang digunakan adalah Daftar RPH/ TPH.

Daftar RPH terdiri dari 9 (sembilan) blok pertanyaan yaitu:

- Blok I : Pengenalan Tempat
- Blok II : Catatan
- Blok III : Jumlah ternak yang dipotong di RPH/TPH
- Blok IV : Rata-rata berat ternak hidup dan produksi hasil pemotongan pada RPH/TPH
- Blok V : Rata-rata harga ternak hidup dan produksi hasil pemotongan pada RPH/TPH
- Blok VI : Jumlah sapi dan kerbau betina yang dipotong menurut alasan pemotongan
- Blok VII : Keterangan asal ternak yang dipotong
- Blok VIII : Jumlah ternak yang dipotong menurut kepemilikan ternak
- Blok IX : Jumlah pemotongan ternak diluar RPH/TPH berdasarkan hasil wawancara
- Blok X : Keterangan responden
- Blok XI : Keterangan petugas

BAB III

KONSEP DAN DEFINISI

RPH adalah semua tempat pemotongan hewan/ ternak yang mempunyai bangunan permanen atau semi permanen yang khusus digunakan untuk tempat pemotongan hewan/ ternak yang telah ditetapkan oleh pemerintah sebagai RPH/TPH.

TPH adalah semua tempat pemotongan hewan/ ternak yang mempunyai bangunan maupun tidak yang biasanya digunakan sebagai tempat pemotongan hewan/ ternak dan biasanya terdapat pencatatan pemotongan.

Karkas adalah seluruh daging dan tulang dari ternak yang dipotong tanpa kepala, jeroan, dan kaki bagian bawah.

Daging adalah bagian dari otot skeletal karkas yang lazim, aman, dan layak dikonsumsi oleh manusia, terdiri atas potongan daging bertulang dan daging tanpa tulang, dapat berupa daging segar hangat, segar dingin (*chilled*) atau karkas beku (*frozen*).

Jeroan adalah isi rongga perut dan rongga dada dari ternak ruminansia yang disembelih (misal hati, usus, paru) dan layak dikonsumsi oleh manusia.

Kulit basah adalah kulit ternak yang dipotong dan belum mengalami proses pengeringan/ pengolahan.

Produksi lainnya adalah produksi lain dari ternak yang dipotong selain karkas, jeroan, dan kulit basah, contohnya kepala, kaki bagian bawah, ekor, tanduk, dan lain-lain.

Positif Brucellois adalah jenis penyakit kelamin pada ternak yang dapat menular, serta dapat mengakibatkan kemandulan pada ternak yang diserang (ditentukan berdasarkan hasil pemeriksaan medis).

Rumpun Hewan adalah yang selanjutnya disebut rumpun adalah segolongan hewan dari suatu spesies yang mempunyai ciri fenotipe yang khas dan dapat diwariskan pada keturunannya.

<https://kendalkab.bps.go.id>

BAB IV

ULASAN SINGKAT

Salah satu parameter penting pada subsektor peternakan adalah parameter pemotongan ternak. Dengan parameter pemotongan ternak yang dikaitkan dengan jumlah ternak pada RPH/TPH, dapat diketahui berapa besar produksi daging hasil pemotongan di suatu wilayah. Jumlah unit pemotongan ternak atau RPH/TPH pada tahun 2019 yang melakukan kegiatan pemotongan tiap bulan ada sebanyak 3 unit yang terletak di 3 kecamatan di wilayah Kabupaten Kendal.

Pada tahun 2019 pemotongan sapi mencapai 2.501 ekor, naik sebesar 1,5 persen dibandingkan tahun 2018 yang sebesar 2.464 ekor. Pada tahun 2019 pemotongan sapi tertinggi terjadi pada triwulan II yaitu sebesar 686 ekor (27,43%) dan pada triwulan III sebesar 652 ekor (26,07%). Hal ini disebabkan triwulan ini bertepatan dengan bulan puasa Ramadan dan Hari Raya Idul Fitri, dimana konsumsi daging sapi masyarakat meningkat. Sedangkan untuk pemotongan ternak sapi tahun 2019 paling rendah terjadi pada triwulan I yaitu sebesar 549 ekor (21,95%).

Pemotongan ternak kambing pada tahun 2019 mencapai 54 ekor naik sebesar 25,58 persen dibanding tahun 2018 sebesar 43 ekor. Pemotongan kambing tertinggi pada triwulan II sebanyak 24 ekor, dan terendah terjadi pada triwulan I yaitu 6 ekor kambing yang dipotongkan di RPH/TPH.

Pemotongan ternak domba pada tahun 2019 hanya 41 ekor turun sebesar 26,79 persen dibanding tahun 2018 yang mencapai

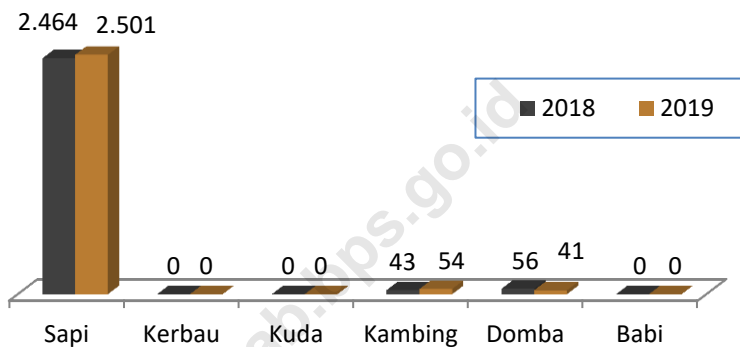
sebesar 56 ekor. Pemotongan domba tertinggi terjadi pada triwulan III sebanyak 23 ekor dan terendah terjadi pada triwulan II karena tidak ada domba yang dipotongkan di RPH/TPH pada triwulan tersebut.

Jika dilihat menurut lokasi pemotongan ternak sapi, yang memiliki jumlah pemotongan sapi terbanyak selama tahun 2019 adalah RPH di Kecamatan Sukorejo dengan jumlah 1.880 ekor. Sedangkan RPH dengan jumlah pemotongan sapi paling sedikit adalah RPH di Kecamatan Pegandon yaitu 65 ekor.

Rata-rata berat hidup ternak sapi yang akan dipotong di RPH adalah 408,19 kg. Sedangkan berat daging sapi yang dihasilkan sebesar 35,12% atau setara dengan 143,37 kg. Karkas yang diproduksi memiliki porsi 46,82%, atau sebesar 191,12 kg.

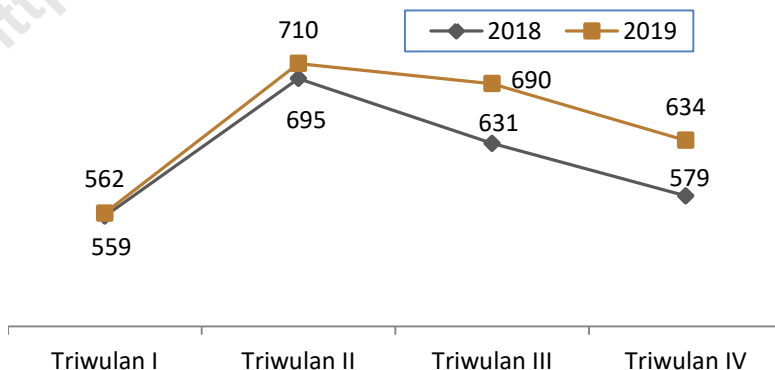
Gambar 1

Jumlah Ternak yang Dipotong di Rumah Potong Hewan (RPH) dan Tempat Potong Hewan (TPH) yang Dilaporkan Menurut Jenis Ternak di Kabupaten Kendal Tahun 2018 – 2019 (ekor)



Gambar 2

Perkembangan Jumlah Pemotongan Ternak Menurut Triwulan di Kabupaten Kendal Tahun 2018 – 2019 (Ekor)



LAMPIRAN

<https://kendalkab.bps.go.id>

Tabel 1.1. Jumlah Ternak Sapi yang Dipotong di RPH/TPH yang Dilaporkan Menurut Lokasi RPH/TPH dan Triwulan di Kabupaten Kendal 2019 (Ekor)

Lokasi RPH/TPH	Triwulan				Jumlah
	I	II	III	IV	
(1)	(2)	(3)	(4)	(5)	(6)
RPH Boja	103	136	154	163	556
RPH Pegandon	14	17	18	16	65
RPH Sukorejo	432	533	480	435	1880
RPH Weleri	0	0	0	0	0
Jumlah	549	686	652	614	2501

Tabel 1.2. Jumlah Ternak Kerbau yang Dipotong di RPH/TPH yang Dilaporkan Menurut Lokasi RPH/TPH dan Triwulan di Kabupaten Kendal 2019 (Ekor)

Lokasi RPH/TPH	Triwulan				Jumlah
	I	II	III	IV	
(1)	(2)	(3)	(4)	(5)	(6)
RPH Boja	0	0	0	0	0
RPH Pegandon	0	0	0	0	0
RPH Sukorejo	0	0	0	0	0
RPH Weleri	0	0	0	0	0
Jumlah	0	0	0	0	0

Tabel 1.3. Jumlah Ternak Kuda yang Dipotong di RPH/TPH yang Dilaporkan Menurut Lokasi RPH/TPH dan Triwulan di Kabupaten Kendal 2019 (Ekor)

Lokasi RPH/TPH	Triwulan				Jumlah
	I	II	III	IV	
(1)	(2)	(3)	(4)	(5)	(6)
RPH Boja	0	0	0	0	0
RPH Pegandon	0	0	0	0	0
RPH Sukorejo	0	0	0	0	0
RPH Weleri	0	0	0	0	0
Jumlah	0	0	0	0	0

Tabel 1.4. Jumlah Ternak Kambing yang Dipotong di RPH/TPH yang Dilaporkan Menurut Lokasi RPH/TPH dan Triwulan di Kabupaten Kendal 2019 (Ekor)

Lokasi RPH/TPH	Triwulan				Jumlah
	I	II	III	IV	
(1)	(2)	(3)	(4)	(5)	(6)
RPH Boja	6	24	15	9	54
RPH Pegandon	0	0	0	0	0
RPH Sukorejo	0	0	0	0	0
RPH Weleri	0	0	0	0	0
Jumlah	6	24	15	9	54

Tabel 1.5. Jumlah Ternak Domba yang Dipotong di RPH/TPH yang Dilaporkan Menurut Lokasi RPH/TPH dan Triwulan di Kabupaten Kendal 2019 (Ekor)

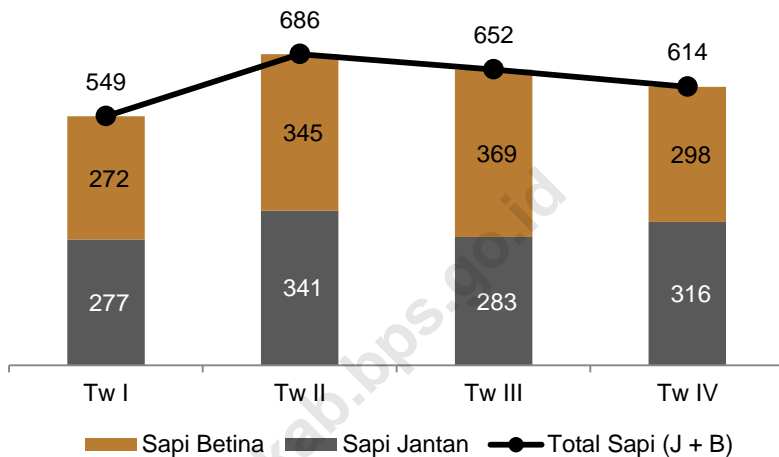
Lokasi RPH/TPH	Triwulan				Jumlah
	I	II	III	IV	
(1)	(2)	(3)	(4)	(5)	(6)
RPH Boja	7	0	23	11	41
RPH Pegandon	0	0	0	0	0
RPH Sukorejo	0	0	0	0	0
RPH Weleri	0	0	0	0	0
Jumlah	7	0	23	11	41

Tabel 1.6. Jumlah Ternak Babi yang Dipotong di RPH/TPH yang Dilaporkan Menurut Lokasi RPH/TPH dan Triwulan di Kabupaten Kendal 2019 (Ekor)

Lokasi RPH/TPH	Triwulan				Jumlah
	I	II	III	IV	
(1)	(2)	(3)	(4)	(5)	(6)
RPH Boja	0	0	0	0	0
RPH Pegandon	0	0	0	0	0
RPH Sukorejo	0	0	0	0	0
RPH Weleri	0	0	0	0	0
Jumlah	0	0	0	0	0

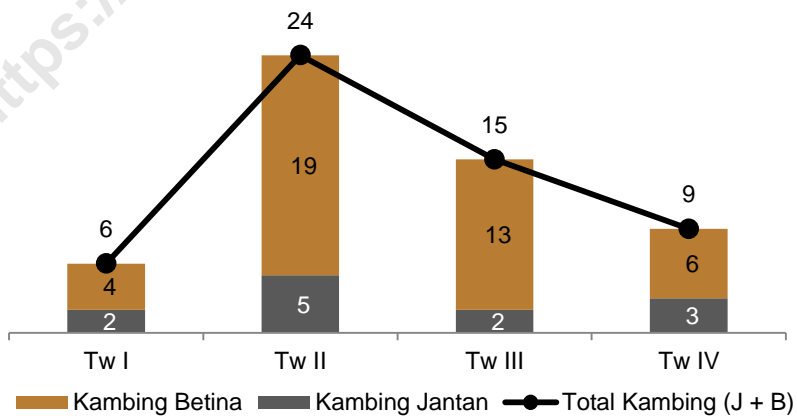
Gambar 3

Jumlah Ternak Sapi yang Dipotong Menurut Jenis Kelamin
Di Kabupaten Kendal Tahun 2019 (Ekor)



Gambar 4

Jumlah Ternak Kambing yang Dipotong Menurut Jenis Kelamin
Di Kabupaten Kendal Tahun 2019 (Ekor)



Tabel 2.1. Jumlah Ternak Sapi yang Dipotong di RPH/TPH yang Dilaporkan Menurut Lokasi RPH/TPH dan Jenis Kelamin di Kabupaten Kendal 2019 (Ekor)

Lokasi RPH/TPH	Triwulan I			Triwulan II		
	Jantan	Betina	Jumlah	Jantan	Betina	Jumlah
(1)	(2)	(3)	(4)	(5)	(6)	(7)
RPH Boja	40	63	103	37	99	136
RPH Pegandon	12	2	14	17	0	17
RPH Sukorejo	225	207	432	287	246	533
RPH Weleri	0	0	0	0	0	0
Jumlah	277	272	549	341	345	686

Lokasi RPH/TPH	Triwulan III			Triwulan IV		
	Jantan	Betina	Jumlah	Jantan	Betina	Jumlah
(1)	(8)	(9)	(10)	(11)	(12)	(13)
RPH Boja	41	113	154	81	82	163
RPH Pegandon	18	0	18	16	0	16
RPH Sukorejo	224	256	480	219	216	435
RPH Weleri	0	0	0	0	0	0
Jumlah	283	369	652	316	298	614

Tabel 2.1. Lanjutan

Lokasi RPH/TPH	Jumlah		
	Jantan	Betina	Jumlah
(1)	(14)	(15)	(16)
RPH Boja	199	357	556
RPH Pegandon	63	2	65
RPH Sukorejo	955	925	1880
RPH Weleri	0	0	0
Jumlah	1217	1284	2501

Tabel 2.2. Jumlah Ternak Kerbau yang Dipotong di RPH/TPH yang Dilaporkan Menurut Lokasi RPH/TPH dan Jenis Kelamin di Kabupaten Kendal 2019 (Ekor)

Lokasi RPH/TPH	Triwulan I			Triwulan II		
	Jantan	Betina	Jumlah	Jantan	Betina	Jumlah
(1)	(2)	(3)	(4)	(5)	(6)	(7)
RPH Boja	0	0	0	0	0	0
RPH Pegandon	0	0	0	0	0	0
RPH Sukorejo	0	0	0	0	0	0
RPH Weleri	0	0	0	0	0	0
Jumlah	0	0	0	0	0	0

Tabel 2.2. Lanjutan

Lokasi RPH/TPH	Triwulan III			Triwulan IV		
	Jantan	Betina	Jumlah	Jantan	Betina	Jumlah
(1)	(8)	(9)	(10)	(11)	(12)	(13)
RPH Boja	0	0	0	0	0	0
RPH Pegandon	0	0	0	0	0	0
RPH Sukorejo	0	0	0	0	0	0
RPH Weleri	0	0	0	0	0	0
Jumlah	0	0	0	0	0	0

Lokasi RPH/TPH	Jumlah		
	Jantan	Betina	Jumlah
(1)	(14)	(15)	(16)
RPH Boja	0	0	0
RPH Pegandon	0	0	0
RPH Sukorejo	0	0	0
RPH Weleri	0	0	0
Jumlah	0	0	0

Tabel 2.3. Jumlah Ternak Kuda yang Dipotong di RPH/TPH yang Dilaporkan Menurut Lokasi RPH/TPH dan Jenis Kelamin di Kabupaten Kendal 2019 (Ekor)

Lokasi RPH/TPH	Triwulan I			Triwulan II		
	Jantan	Betina	Jumlah	Jantan	Betina	Jumlah
(1)	(2)	(3)	(4)	(5)	(6)	(7)
RPH Boja	0	0	0	0	0	0
RPH Pegandon	0	0	0	0	0	0
RPH Sukorejo	0	0	0	0	0	0
RPH Weleri	0	0	0	0	0	0
Jumlah	0	0	0	0	0	0

Lokasi RPH/TPH	Triwulan III			Triwulan IV		
	Jantan	Betina	Jumlah	Jantan	Betina	Jumlah
(1)	(8)	(9)	(10)	(11)	(12)	(13)
RPH Boja	0	0	0	0	0	0
RPH Pegandon	0	0	0	0	0	0
RPH Sukorejo	0	0	0	0	0	0
RPH Weleri	0	0	0	0	0	0
Jumlah	0	0	0	0	0	0

Tabel 2.3. Lanjutan

Lokasi RPH/TPH	Jumlah		
	Jantan	Betina	Jumlah
(1)	(14)	(15)	(16)
RPH Boja	0	0	0
RPH Pegandon	0	0	0
RPH Sukorejo	0	0	0
RPH Weleri	0	0	0
Jumlah	0	0	0

Tabel 2.4. Jumlah Ternak Kambing yang Dipotong di RPH/TPH yang Dilaporkan Menurut Lokasi RPH/TPH dan Jenis Kelamin di Kabupaten Kendal 2019 (Ekor)

Lokasi RPH/TPH	Triwulan I			Triwulan II		
	Jantan	Betina	Jumlah	Jantan	Betina	Jumlah
(1)	(2)	(3)	(4)	(5)	(6)	(7)
RPH Boja	2	4	6	5	19	24
RPH Pegandon	0	0	0	0	0	0
RPH Sukorejo	0	0	0	0	0	0
RPH Weleri	0	0	0	0	0	0
Jumlah	2	4	6	5	19	24

Tabel 2.4. Lanjutan

Lokasi RPH/TPH	Triwulan III			Triwulan IV		
	Jantan	Betina	Jumlah	Jantan	Betina	Jumlah
(1)	(8)	(9)	(10)	(11)	(12)	(13)
RPH Boja	2	13	15	3	6	9
RPH Pegandon	0	0	0	0	0	0
RPH Sukorejo	0	0	0	0	0	0
RPH Weleri	0	0	0	0	0	0
Jumlah	2	13	15	3	6	9

Lokasi RPH/TPH	Jumlah		
	Jantan	Betina	Jumlah
(1)	(14)	(15)	(16)
RPH Boja	12	42	54
RPH Pegandon	0	0	0
RPH Sukorejo	0	0	0
RPH Weleri	0	0	0
Jumlah	12	42	54

Tabel 2.5. Jumlah Ternak Domba yang Dipotong di RPH/TPH yang Dilaporkan Menurut Lokasi RPH/TPH dan Jenis Kelamin di Kabupaten Kendal 2019 (Ekor)

Lokasi RPH/TPH	Triwulan I			Triwulan II		
	Jantan	Betina	Jumlah	Jantan	Betina	Jumlah
(1)	(2)	(3)	(4)	(5)	(6)	(7)
RPH Boja	2	5	7	0	0	0
RPH Pegandon	0	0	0	0	0	0
RPH Sukorejo	0	0	0	0	0	0
RPH Weleri	0	0	0	0	0	0
Jumlah	2	5	7	0	0	0

Lokasi RPH/TPH	Triwulan III			Triwulan IV		
	Jantan	Betina	Jumlah	Jantan	Betina	Jumlah
(1)	(8)	(9)	(10)	(11)	(12)	(13)
RPH Boja	8	15	23	5	6	11
RPH Pegandon	0	0	0	0	0	0
RPH Sukorejo	0	0	0	0	0	0
RPH Weleri	0	0	0	0	0	0
Jumlah	8	15	23	5	6	11

Tabel 2.5. Lanjutan

Lokasi RPH/TPH	Jumlah		
	Jantan	Betina	Jumlah
(1)	(14)	(15)	(16)
RPH Boja	15	26	41
RPH Pegandon	0	0	0
RPH Sukorejo	0	0	0
RPH Weleri	0	0	0
Jumlah	15	26	41

Tabel 2.6. Jumlah Ternak Babi yang Dipotong di RPH/TPH yang Dilaporkan Menurut Lokasi RPH/TPH dan Jenis Kelamin di Kabupaten Kendal 2019 (Ekor)

Lokasi RPH/TPH	Triwulan I			Triwulan II		
	Jantan	Betina	Jumlah	Jantan	Betina	Jumlah
(1)	(2)	(3)	(4)	(5)	(6)	(7)
RPH Boja	0	0	0	0	0	0
RPH Pegandon	0	0	0	0	0	0
RPH Sukorejo	0	0	0	0	0	0
RPH Weleri	0	0	0	0	0	0
Jumlah	0	0	0	0	0	0

Tabel 2.6. Lanjutan

Lokasi RPH/TPH	Triwulan III			Triwulan IV		
	Jantan	Betina	Jumlah	Jantan	Betina	Jumlah
(1)	(8)	(9)	(10)	(11)	(12)	(13)
RPH Boja	0	0	0	0	0	0
RPH Pegandon	0	0	0	0	0	0
RPH Sukorejo	0	0	0	0	0	0
RPH Weleri	0	0	0	0	0	0
Jumlah	0	0	0	0	0	0

Lokasi RPH/TPH	Jumlah		
	Jantan	Betina	Jumlah
(1)	(14)	(15)	(16)
RPH Boja	0	0	0
RPH Pegandon	0	0	0
RPH Sukorejo	0	0	0
RPH Weleri	0	0	0
Jumlah	0	0	0

Tabel 3.1. Rata Rata Berat Ternak Sapi Hidup yang Dipotong di RPH/TPH yang Dilaporkan Menurut Lokasi RPH/TPH di Kabupaten Kendal 2019 (Kg)

Lokasi RPH/TPH	Triwulan				Rata-Rata
	I	II	III	IV	
(1)	(2)	(3)	(4)	(5)	(6)
RPH Boja	294,51	293,89	294,35	309,20	298,62
RPH Pegandon	381,00	321,00	321,00	321,00	339,92
RPH Sukorejo	430,00	464,00	432,00	443,00	443,16
RPH Weleri	0,00	0,00	0,00	0,00	0,00
Kabupaten Kendal	403,33	426,73	396,42	404,30	408,19

Tabel 3.2. Rata Rata Berat Ternak Kerbau Hidup yang Dipotong di RPH/TPH yang Dilaporkan Menurut Lokasi RPH/TPH di Kabupaten Kendal 2019 (Kg)

Lokasi RPH/TPH	Triwulan				Rata-Rata
	I	II	III	IV	
(1)	(2)	(3)	(4)	(5)	(6)
RPH Boja	0,00	0,00	0,00	0,00	0,00
RPH Pegandon	0,00	0,00	0,00	0,00	0,00
RPH Sukorejo	0,00	0,00	0,00	0,00	0,00
RPH Weleri	0,00	0,00	0,00	0,00	0,00
Kabupaten Kendal	0,00	0,00	0,00	0,00	0,00

Tabel 3.3. Rata Rata Berat Ternak Kuda Hidup yang Dipotong di RPH/TPH yang Dilaporkan Menurut Lokasi RPH/TPH di Kabupaten Kendal 2019 (Kg)

Lokasi RPH/TPH	Triwulan				Rata-Rata
	I	II	III	IV	
(1)	(2)	(3)	(4)	(5)	(6)
RPH Boja	0,00	0,00	0,00	0,00	0,00
RPH Pegandon	0,00	0,00	0,00	0,00	0,00
RPH Sukorejo	0,00	0,00	0,00	0,00	0,00
RPH Weleri	0,00	0,00	0,00	0,00	0,00
Kabupaten Kendal	0,00	0,00	0,00	0,00	0,00

Tabel 3.4. Rata Rata Berat Ternak Kambing Hidup yang Dipotong di RPH/TPH yang Dilaporkan Menurut Lokasi RPH/TPH di Kabupaten Kendal 2019 (Kg)

Lokasi RPH/TPH	Triwulan				Rata-Rata
	I	II	III	IV	
(1)	(2)	(3)	(4)	(5)	(6)
RPH Boja	38,00	34,00	45,00	48,00	39,83
RPH Pegandon	0,00	0,00	0,00	0,00	0,00
RPH Sukorejo	0,00	0,00	0,00	0,00	0,00
RPH Weleri	0,00	0,00	0,00	0,00	0,00
Kabupaten Kendal	38,00	34,00	45,00	48,00	39,83

Tabel 3.5. Rata Rata Berat Ternak Domba Hidup yang Dipotong di RPH/TPH yang Dilaporkan Menurut Lokasi RPH/TPH di Kabupaten Kendal 2019 (Kg)

Lokasi RPH/TPH	Triwulan				Rata-Rata
	I	II	III	IV	
(1)	(2)	(3)	(4)	(5)	(6)
RPH Boja	36,00	0,00	47,00	39,00	42,98
RPH Pegandon	0,00	0,00	0,00	0,00	0,00
RPH Sukorejo	0,00	0,00	0,00	0,00	0,00
RPH Weleri	0,00	0,00	0,00	0,00	0,00
Kabupaten Kendal	36,00	0,00	47,00	39,00	42,98

Tabel 3.6. Rata Rata Berat Ternak Babi Hidup yang Dipotong di RPH/TPH yang Dilaporkan Menurut Lokasi RPH/TPH di Kabupaten Kendal 2019 (Kg)

Lokasi RPH/TPH	Triwulan				Rata-Rata
	I	II	III	IV	
(1)	(2)	(3)	(4)	(5)	(6)
RPH Boja	0,00	0,00	0,00	0,00	0,00
RPH Pegandon	0,00	0,00	0,00	0,00	0,00
RPH Sukorejo	0,00	0,00	0,00	0,00	0,00
RPH Weleri	0,00	0,00	0,00	0,00	0,00
Kabupaten Kendal	0,00	0,00	0,00	0,00	0,00

Tabel 4.1. Rata Rata Produksi Karkas Sapi yang Dipotong di RPH/TPH yang Dilaporkan Menurut Lokasi RPH/TPH di Kabupaten Kendal 2019 (Kg)

Lokasi RPH/TPH	Triwulan				Rata-Rata
	I	II	III	IV	
(1)	(2)	(3)	(4)	(5)	(6)
RPH Boja	151,60	134,61	138,31	138,44	139,91
RPH Pegandon	170,00	144,00	143,00	143,00	149,08
RPH Sukorejo	202,00	219,00	201,00	207,00	207,72
RPH Weleri	0,00	0,00	0,00	0,00	0,00
Kabupaten Kendal	191,73	200,41	184,59	187,13	191,12

Tabel 4.2. Rata Rata Produksi Karkas Kerbau yang Dipotong di RPH/TPH yang Dilaporkan Menurut Lokasi RPH/TPH di Kabupaten Kendal 2019 (Kg)

Lokasi RPH/TPH	Triwulan				Rata-Rata
	I	II	III	IV	
(1)	(2)	(3)	(4)	(5)	(6)
RPH Boja	0,00	0,00	0,00	0,00	0,00
RPH Pegandon	0,00	0,00	0,00	0,00	0,00
RPH Sukorejo	0,00	0,00	0,00	0,00	0,00
RPH Weleri	0,00	0,00	0,00	0,00	0,00
Kabupaten Kendal	0,00	0,00	0,00	0,00	0,00

Tabel 4.3. Rata Rata Produksi Karkas Kuda yang Dipotong di RPH/TPH yang Dilaporkan Menurut Lokasi RPH/TPH di Kabupaten Kendal 2019 (Kg)

Lokasi RPH/TPH	Triwulan				Rata-Rata
	I	II	III	IV	
(1)	(2)	(3)	(4)	(5)	(6)
RPH Boja	0,00	0,00	0,00	0,00	0,00
RPH Pegandon	0,00	0,00	0,00	0,00	0,00
RPH Sukorejo	0,00	0,00	0,00	0,00	0,00
RPH Weleri	0,00	0,00	0,00	0,00	0,00
Kabupaten Kendal	0,00	0,00	0,00	0,00	0,00

Tabel 4.4. Rata Rata Produksi Karkas Kambing yang Dipotong di RPH/TPH yang Dilaporkan Menurut Lokasi RPH/TPH di Kabupaten Kendal 2019 (Kg)

Lokasi RPH/TPH	Triwulan				Rata-Rata
	I	II	III	IV	
(1)	(2)	(3)	(4)	(5)	(6)
RPH Boja	19,00	15,00	22,00	20,00	18,22
RPH Pegandon	0,00	0,00	0,00	0,00	0,00
RPH Sukorejo	0,00	0,00	0,00	0,00	0,00
RPH Weleri	0,00	0,00	0,00	0,00	0,00
Kabupaten Kendal	19,00	15,00	22,00	20,00	18,22

Tabel 4.5. Rata Rata Produksi Karkas Domba yang Dipotong di RPH/TPH yang Dilaporkan Menurut Lokasi RPH/TPH di Kabupaten Kendal 2019 (Kg)

Lokasi RPH/TPH	Triwulan				Rata-Rata
	I	II	III	IV	
(1)	(2)	(3)	(4)	(5)	(6)
RPH Boja	18,00	0,00	20,00	16,00	18,59
RPH Pegandon	0,00	0,00	0,00	0,00	0,00
RPH Sukorejo	0,00	0,00	0,00	0,00	0,00
RPH Weleri	0,00	0,00	0,00	0,00	0,00
Kabupaten Kendal	18,00	0,00	20,00	16,00	18,59

Tabel 4.6. Rata Rata Produksi Karkas Babi yang Dipotong di RPH/TPH yang Dilaporkan Menurut Lokasi RPH/TPH di Kabupaten Kendal 2019 (Kg)

Lokasi RPH/TPH	Triwulan				Rata-Rata
	I	II	III	IV	
(1)	(2)	(3)	(4)	(5)	(6)
RPH Boja	0,00	0,00	0,00	0,00	0,00
RPH Pegandon	0,00	0,00	0,00	0,00	0,00
RPH Sukorejo	0,00	0,00	0,00	0,00	0,00
RPH Weleri	0,00	0,00	0,00	0,00	0,00
Kabupaten Kendal	0,00	0,00	0,00	0,00	0,00

Tabel 5.1. Rata Rata Produksi Jeroan Sapi yang Dipotong di RPH/TPH yang Dilaporkan Menurut Lokasi RPH/TPH di Kabupaten Kendal 2019 (Kg)

Lokasi RPH/TPH	Triwulan				Rata-Rata
	I	II	III	IV	
(1)	(2)	(3)	(4)	(5)	(6)
RPH Boja	35,82	26,40	29,21	31,13	30,31
RPH Pegandon	38,00	32,00	30,00	30,00	32,25
RPH Sukorejo	40,00	45,00	45,00	45,00	43,85
RPH Weleri	0,00	0,00	0,00	0,00	0,00
Kabupaten Kendal	39,16	40,99	40,86	40,93	40,54

Tabel 5.2. Rata Rata Produksi Jeroan Kerbau yang Dipotong di RPH/TPH yang Dilaporkan Menurut Lokasi RPH/TPH di Kabupaten Kendal 2019 (Kg)

Lokasi RPH/TPH	Triwulan				Rata-Rata
	I	II	III	IV	
(1)	(2)	(3)	(4)	(5)	(6)
RPH Boja	0,00	0,00	0,00	0,00	0,00
RPH Pegandon	0,00	0,00	0,00	0,00	0,00
RPH Sukorejo	0,00	0,00	0,00	0,00	0,00
RPH Weleri	0,00	0,00	0,00	0,00	0,00
Kabupaten Kendal	0,00	0,00	0,00	0,00	0,00

Tabel 5.3. Rata Rata Produksi Jeroan Kuda yang Dipotong di RPH/TPH yang Dilaporkan Menurut Lokasi RPH/TPH di Kabupaten Kendal 2019 (Kg)

Lokasi RPH/TPH	Triwulan				Rata-Rata
	I	II	III	IV	
(1)	(2)	(3)	(4)	(5)	(6)
RPH Boja	0,00	0,00	0,00	0,00	0,00
RPH Pegandon	0,00	0,00	0,00	0,00	0,00
RPH Sukorejo	0,00	0,00	0,00	0,00	0,00
RPH Weleri	0,00	0,00	0,00	0,00	0,00
Kabupaten Kendal	0,00	0,00	0,00	0,00	0,00

Tabel 5.4. Rata Rata Produksi Jeroan Kambing yang Dipotong di RPH/TPH yang Dilaporkan Menurut Lokasi RPH/TPH di Kabupaten Kendal 2019 (Kg)

Lokasi RPH/TPH	Triwulan				Rata-Rata
	I	II	III	IV	
(1)	(2)	(3)	(4)	(5)	(6)
RPH Boja	4,00	3,00	5,00	5,00	4,00
RPH Pegandon	0,00	0,00	0,00	0,00	0,00
RPH Sukorejo	0,00	0,00	0,00	0,00	0,00
RPH Weleri	0,00	0,00	0,00	0,00	0,00
Kabupaten Kendal	4,00	3,00	5,00	5,00	4,00

Tabel 5.5. Rata Rata Produksi Jeroan Domba yang Dipotong di RPH/TPH yang Dilaporkan Menurut Lokasi RPH/TPH di Kabupaten Kendal 2019 (Kg)

Lokasi RPH/TPH	Triwulan				Rata-Rata
	I	II	III	IV	
(1)	(2)	(3)	(4)	(5)	(6)
RPH Boja	4,00	0,00	5,00	4,00	4,56
RPH Pegandon	0,00	0,00	0,00	0,00	0,00
RPH Sukorejo	0,00	0,00	0,00	0,00	0,00
RPH Weleri	0,00	0,00	0,00	0,00	0,00
Kabupaten Kendal	4,00	0,00	5,00	4,00	4,56

Tabel 5.6. Rata Rata Produksi Jeroan Babi yang Dipotong di RPH/TPH yang Dilaporkan Menurut Lokasi RPH/TPH di Kabupaten Kendal 2019 (Kg)

Lokasi RPH/TPH	Triwulan				Rata-Rata
	I	II	III	IV	
(1)	(2)	(3)	(4)	(5)	(6)
RPH Boja	0,00	0,00	0,00	0,00	0,00
RPH Pegandon	0,00	0,00	0,00	0,00	0,00
RPH Sukorejo	0,00	0,00	0,00	0,00	0,00
RPH Weleri	0,00	0,00	0,00	0,00	0,00
Kabupaten Kendal	0,00	0,00	0,00	0,00	0,00

Tabel 6.1. Rata Rata Produksi Kulit Basah Sapi yang Dipotong di RPH/TPH yang Dilaporkan Menurut Lokasi RPH/TPH di Kabupaten Kendal 2019 (Kg)

Lokasi RPH/TPH	Triwulan				Rata-Rata
	I	II	III	IV	
(1)	(2)	(3)	(4)	(5)	(6)
RPH Boja	29,63	17,96	18,42	26,13	22,64
RPH Pegandon	22,00	22,00	21,00	20,00	21,23
RPH Sukorejo	25,00	27,00	27,00	28,00	26,77
RPH Weleri	0,00	0,00	0,00	0,00	0,00
Kabupaten Kendal	25,79	25,08	24,81	27,30	25,71

Tabel 6.2. Rata Rata Produksi Kulit Basah Kerbau yang Dipotong di RPH/TPH yang Dilaporkan Menurut Lokasi RPH/TPH di Kabupaten Kendal 2019 (Kg)

Lokasi RPH/TPH	Triwulan				Rata-Rata
	I	II	III	IV	
(1)	(2)	(3)	(4)	(5)	(6)
RPH Boja	0,00	0,00	0,00	0,00	0,00
RPH Pegandon	0,00	0,00	0,00	0,00	0,00
RPH Sukorejo	0,00	0,00	0,00	0,00	0,00
RPH Weleri	0,00	0,00	0,00	0,00	0,00
Kabupaten Kendal	0,00	0,00	0,00	0,00	0,00

Tabel 6.3. Rata Rata Produksi Kulit Basah Kuda yang Dipotong di RPH/TPH yang Dilaporkan Menurut Lokasi RPH/TPH di Kabupaten Kendal 2019 (Kg)

Lokasi RPH/TPH	Triwulan				Rata-Rata
	I	II	III	IV	
(1)	(2)	(3)	(4)	(5)	(6)
RPH Boja	0,00	0,00	0,00	0,00	0,00
RPH Pegandon	0,00	0,00	0,00	0,00	0,00
RPH Sukorejo	0,00	0,00	0,00	0,00	0,00
RPH Weleri	0,00	0,00	0,00	0,00	0,00
Kabupaten Kendal	0,00	0,00	0,00	0,00	0,00

Tabel 6.4. Rata Rata Produksi Kulit Basah Kambing yang Dipotong di RPH/TPH yang Dilaporkan Menurut Lokasi RPH/TPH di Kabupaten Kendal 2019 (Kg)

Lokasi RPH/TPH	Triwulan				Rata-Rata
	I	II	III	IV	
(1)	(2)	(3)	(4)	(5)	(6)
RPH Boja	3,00	2,00	4,00	3,00	2,83
RPH Pegandon	0,00	0,00	0,00	0,00	0,00
RPH Sukorejo	0,00	0,00	0,00	0,00	0,00
RPH Weleri	0,00	0,00	0,00	0,00	0,00
Kabupaten Kendal	3,00	2,00	4,00	3,00	2,83

Tabel 6.5. Rata Rata Produksi Kulit Basah Domba yang Dipotong di RPH/TPH yang Dilaporkan Menurut Lokasi RPH/TPH di Kabupaten Kendal 2019 (Kg)

Lokasi RPH/TPH	Triwulan				Rata-Rata
	I	II	III	IV	
(1)	(2)	(3)	(4)	(5)	(6)
RPH Boja	3,00	0,00	4,00	3,00	3,56
RPH Pegandon	0,00	0,00	0,00	0,00	0,00
RPH Sukorejo	0,00	0,00	0,00	0,00	0,00
RPH Weleri	0,00	0,00	0,00	0,00	0,00
Kabupaten Kendal	3,00	0,00	4,00	3,00	3,56

Tabel 6.6. Rata Rata Produksi Kulit Basah Babi yang Dipotong di RPH/TPH yang Dilaporkan Menurut Lokasi RPH/TPH di Kabupaten Kendal 2019 (Kg)

Lokasi RPH/TPH	Triwulan				Rata-Rata
	I	II	III	IV	
(1)	(2)	(3)	(4)	(5)	(6)
RPH Boja	0,00	0,00	0,00	0,00	0,00
RPH Pegandon	0,00	0,00	0,00	0,00	0,00
RPH Sukorejo	0,00	0,00	0,00	0,00	0,00
RPH Weleri	0,00	0,00	0,00	0,00	0,00
Kabupaten Kendal	0,00	0,00	0,00	0,00	0,00

Tabel 7.1. Rata Rata Hasil Pemotongan Lainnya Ternak Sapi yang Dipotong di RPH/TPH yang Dilaporkan Menurut Lokasi RPH/TPH di Kabupaten Kendal 2019 (Kg)

Lokasi RPH/TPH	Triwulan				Rata-Rata
	I	II	III	IV	
(1)	(2)	(3)	(4)	(5)	(6)
RPH Boja	33,09	21,68	21,04	26,13	24,92
RPH Pegandon	24,00	24,00	23,00	22,00	23,23
RPH Sukorejo	35,00	40,00	40,00	40,00	38,85
RPH Weleri	0,00	0,00	0,00	0,00	0,00
Kabupaten Kendal	34,36	35,97	35,05	35,85	35,35

Tabel 7.2. Rata Rata Hasil Pemotongan Lainnya Ternak Kerbau yang Dipotong di RPH/TPH yang Dilaporkan Menurut Lokasi RPH/TPH di Kabupaten Kendal 2019 (Kg)

Lokasi RPH/TPH	Triwulan				Rata-Rata
	I	II	III	IV	
(1)	(2)	(3)	(4)	(5)	(6)
RPH Boja	0,00	0,00	0,00	0,00	0,00
RPH Pegandon	0,00	0,00	0,00	0,00	0,00
RPH Sukorejo	0,00	0,00	0,00	0,00	0,00
RPH Weleri	0,00	0,00	0,00	0,00	0,00
Kabupaten Kendal	0,00	0,00	0,00	0,00	0,00

Tabel 7.3. Rata Rata Hasil Pemotongan Lainnya Ternak Kuda yang Dipotong di RPH/TPH yang Dilaporkan Menurut Lokasi RPH/TPH di Kabupaten Kendal 2019 (Kg)

Lokasi RPH/TPH	Triwulan				Rata-Rata
	I	II	III	IV	
(1)	(2)	(3)	(4)	(5)	(6)
RPH Boja	0,00	0,00	0,00	0,00	0,00
RPH Pegandon	0,00	0,00	0,00	0,00	0,00
RPH Sukorejo	0,00	0,00	0,00	0,00	0,00
RPH Weleri	0,00	0,00	0,00	0,00	0,00
Kabupaten Kendal	0,00	0,00	0,00	0,00	0,00

Tabel 7.4. Rata Rata Hasil Pemotongan Lainnya Ternak Kambing yang Dipotong di RPH/TPH yang Dilaporkan Menurut Lokasi RPH/TPH di Kabupaten Kendal 2019 (Kg)

Lokasi RPH/TPH	Triwulan				Rata-Rata
	I	II	III	IV	
(1)	(2)	(3)	(4)	(5)	(6)
RPH Boja	3,00	3,00	5,00	3,00	3,56
RPH Pegandon	0,00	0,00	0,00	0,00	0,00
RPH Sukorejo	0,00	0,00	0,00	0,00	0,00
RPH Weleri	0,00	0,00	0,00	0,00	0,00
Kabupaten Kendal	3,00	3,00	5,00	3,00	3,56

Tabel 7.5. Rata Rata Hasil Pemotongan Lainnya Ternak Domba yang Dipotong di RPH/TPH yang Dilaporkan Menurut Lokasi RPH/TPH di Kabupaten Kendal 2019 (Kg)

Lokasi RPH/TPH	Triwulan				Rata-Rata
	I	II	III	IV	
(1)	(2)	(3)	(4)	(5)	(6)
RPH Boja	3,00	0,00	4,00	3,00	3,56
RPH Pegandon	0,00	0,00	0,00	0,00	0,00
RPH Sukorejo	0,00	0,00	0,00	0,00	0,00
RPH Weleri	0,00	0,00	0,00	0,00	0,00
Kabupaten Kendal	3,00	0,00	4,00	3,00	3,56

Tabel 7.6. Rata Rata Hasil Pemotongan Lainnya Ternak Babi yang Dipotong di RPH/TPH yang Dilaporkan Menurut Lokasi RPH/TPH di Kabupaten Kendal 2019 (Kg)

Lokasi RPH/TPH	Triwulan				Rata-Rata
	I	II	III	IV	
(1)	(2)	(3)	(4)	(5)	(6)
RPH Boja	0,00	0,00	0,00	0,00	0,00
RPH Pegandon	0,00	0,00	0,00	0,00	0,00
RPH Sukorejo	0,00	0,00	0,00	0,00	0,00
RPH Weleri	0,00	0,00	0,00	0,00	0,00
Kabupaten Kendal	0,00	0,00	0,00	0,00	0,00

Tabel 8.1. Rata Rata Harga Ternak Sapi yang Dipotong di RPH/TPH yang Dilaporkan Menurut Lokasi RPH/TPH di Kabupaten Kendal 2019 (Rp/Kg)

Lokasi RPH/TPH	Triwulan				Rata-Rata
	I	II	III	IV	
(1)	(2)	(3)	(4)	(5)	(6)
RPH Boja	38.591	45.154	38.466	41.439	41.001
RPH Pegandon	55.000	55.000	55.000	54.750	54.941
RPH Sukorejo	52.000	52.000	52.000	52.000	52.000
RPH Weleri	0	0	0	0	0
Kabupaten Kendal	50.235	51.121	49.693	49.913	50.274

Tabel 8.2. Rata Rata Harga Ternak Kerbau yang Dipotong di RPH/TPH yang Dilaporkan Menurut Lokasi RPH/TPH di Kabupaten Kendal 2019 (Rp/Kg)

Lokasi RPH/TPH	Triwulan				Rata-Rata
	I	II	III	IV	
(1)	(2)	(3)	(4)	(5)	(6)
RPH Boja	0	0	0	0	0
RPH Pegandon	0	0	0	0	0
RPH Sukorejo	0	0	0	0	0
RPH Weleri	0	0	0	0	0
Kabupaten Kendal	0	0	0	0	0

Tabel 8.3. Rata Rata Harga Ternak Kuda yang Dipotong di RPH/TPH yang Dilaporkan Menurut Lokasi RPH/TPH di Kabupaten Kendal 2019 (Rp/Kg)

Lokasi RPH/TPH	Triwulan				Rata-Rata
	I	II	III	IV	
(1)	(2)	(3)	(4)	(5)	(6)
RPH Boja	0	0	0	0	0
RPH Pegandon	0	0	0	0	0
RPH Sukorejo	0	0	0	0	0
RPH Weleri	0	0	0	0	0
Kabupaten Kendal	0	0	0	0	0

Tabel 8.4. Rata Rata Harga Ternak Kambing yang Dipotong di RPH/TPH yang Dilaporkan Menurut Lokasi RPH/TPH di Kabupaten Kendal 2019 (Rp/Kg)

Lokasi RPH/TPH	Triwulan				Rata-Rata
	I	II	III	IV	
(1)	(2)	(3)	(4)	(5)	(6)
RPH Boja	50.000	60.000	50.000	30.000	49.777
RPH Pegandon	0	0	0	0	0
RPH Sukorejo	0	0	0	0	0
RPH Weleri	0	0	0	0	0
Kabupaten Kendal	50.000	60.000	50.000	30.000	49.777

Tabel 8.5. Rata Rata Harga Ternak Domba yang Dipotong di RPH/TPH yang Dilaporkan Menurut Lokasi RPH/TPH di Kabupaten Kendal 2019 (Rp/Kg)

Lokasi RPH/TPH	Triwulan				Rata-Rata
	I	II	III	IV	
(1)	(2)	(3)	(4)	(5)	(6)
RPH Boja	50.000	0	50.000	30.000	45.131
RPH Pegandon	0	0	0	0	0
RPH Sukorejo	0	0	0	0	0
RPH Weleri	0	0	0	0	0
Kabupaten Kendal	50.000	0	50.000	30.000	45.131

Tabel 8.6. Rata Rata Harga Ternak Babi yang Dipotong di RPH/TPH yang Dilaporkan Menurut Lokasi RPH/TPH di Kabupaten Kendal 2019 (Rp/Kg)

Lokasi RPH/TPH	Triwulan				Rata-Rata
	I	II	III	IV	
(1)	(2)	(3)	(4)	(5)	(6)
RPH Boja	0	0	0	0	0
RPH Pegandon	0	0	0	0	0
RPH Sukorejo	0	0	0	0	0
RPH Weleri	0	0	0	0	0
Kabupaten Kendal	0	0	0	0	0

Tabel 9.1. Rata Rata Harga Karkas Ternak Sapi yang Dipotong di RPH/TPH yang Dilaporkan Menurut Lokasi RPH/TPH di Kabupaten Kendal 2019 (Rp/Kg)

Lokasi RPH/TPH	Triwulan				Rata-Rata
	I	II	III	IV	
(1)	(2)	(3)	(4)	(5)	(6)
RPH Boja	80.000	85.000	85.000	86.000	84.286
RPH Pegandon	100.000	100.000	100.000	100.000	100.000
RPH Sukorejo	87.000	87.000	87.000	87.000	87.000
RPH Weleri	0,00	0,00	0,00	0,00	0,00
Kabupaten Kendal	86.256	86.965	86.924	87.062	86.822

Tabel 9.2. Rata Rata Harga Karkas Ternak Kerbau yang Dipotong di RPH/TPH yang Dilaporkan Menurut Lokasi RPH/TPH di Kabupaten Kendal 2019 (Rp/Kg)

Lokasi RPH/TPH	Triwulan				Rata-Rata
	I	II	III	IV	
(1)	(2)	(3)	(4)	(5)	(6)
RPH Boja	0	0	0	0	0
RPH Pegandon	0	0	0	0	0
RPH Sukorejo	0	0	0	0	0
RPH Weleri	0	0	0	0	0
Kabupaten Kendal	0	0	0	0	0

Tabel 9.3. Rata Rata Harga Karkas Ternak Kuda yang Dipotong di RPH/TPH yang Dilaporkan Menurut Lokasi RPH/TPH di Kabupaten Kendal 2019 (Rp/Kg)

Lokasi RPH/TPH	Triwulan				Rata-Rata
	I	II	III	IV	
(1)	(2)	(3)	(4)	(5)	(6)
RPH Boja	0	0	0	0	0
RPH Pegandon	0	0	0	0	0
RPH Sukorejo	0	0	0	0	0
RPH Weleri	0	0	0	0	0
Kabupaten Kendal	0	0	0	0	0

Tabel 9.4. Rata Rata Harga Karkas Ternak Kambing yang Dipotong di RPH/TPH yang Dilaporkan Menurut Lokasi RPH/TPH di Kabupaten Kendal 2019 (Rp/Kg)

Lokasi RPH/TPH	Triwulan				Rata-Rata
	I	II	III	IV	
(1)	(2)	(3)	(4)	(5)	(6)
RPH Boja	80.000	85.000	90.000	70.000	83.354
RPH Pegandon	0	0	0	0	0
RPH Sukorejo	0	0	0	0	0
RPH Weleri	0	0	0	0	0
Kabupaten Kendal	80.000	85.000	90.000	70.000	83.354

Tabel 9.5. Rata Rata Harga Karkas Ternak Domba yang Dipotong di RPH/TPH yang Dilaporkan Menurut Lokasi RPH/TPH di Kabupaten Kendal 2019 (Rp/Kg)

Lokasi RPH/TPH	Triwulan				Rata-Rata
	I	II	III	IV	
(1)	(2)	(3)	(4)	(5)	(6)
RPH Boja	80.000	0	90.000	70.000	83.727
RPH Pegandon	0	0	0	0	0
RPH Sukorejo	0	0	0	0	0
RPH Weleri	0	0	0	0	0
Kabupaten Kendal	80.000	0	90.000	70.000	83.727

Tabel 9.6. Rata Rata Harga Karkas Ternak Babi yang Dipotong di RPH/TPH yang Dilaporkan Menurut Lokasi RPH/TPH di Kabupaten Kendal 2019 (Rp/Kg)

Lokasi RPH/TPH	Triwulan				Rata-Rata
	I	II	III	IV	
(1)	(2)	(3)	(4)	(5)	(6)
RPH Boja	0	0	0	0	0
RPH Pegandon	0	0	0	0	0
RPH Sukorejo	0	0	0	0	0
RPH Weleri	0	0	0	0	0
Kabupaten Kendal	0	0	0	0	0

Tabel 10.1. Rata Rata Harga Jeroan Ternak Sapi yang Dipotong di RPH/TPH yang Dilaporkan Menurut Lokasi RPH/TPH di Kabupaten Kendal 2019 (Rp/Kg)

Lokasi RPH/TPH	Triwulan				Rata-Rata
	I	II	III	IV	
(1)	(2)	(3)	(4)	(5)	(6)
RPH Boja	50.000	50.000	60.000	60.000	55.681
RPH Pegandon	70.000	70.000	70.000	70.000	70.000
RPH Sukorejo	60.000	60.000	60.000	60.000	60.000
RPH Weleri	0,00	0,00	0,00	0,00	0,00
Kabupaten Kendal	58.532	58.917	60.203	60.191	59.489

Tabel 10.2. Rata Rata Harga Jeroan Ternak Kerbau yang Dipotong di RPH/TPH yang Dilaporkan Menurut Lokasi RPH/TPH di Kabupaten Kendal 2019 (Rp/Kg)

Lokasi RPH/TPH	Triwulan				Rata-Rata
	I	II	III	IV	
(1)	(2)	(3)	(4)	(5)	(6)
RPH Boja	0	0	0	0	0
RPH Pegandon	0	0	0	0	0
RPH Sukorejo	0	0	0	0	0
RPH Weleri	0	0	0	0	0
Kabupaten Kendal	0	0	0	0	0

Tabel 10.3. Rata Rata Harga Jeroan Ternak Kuda yang Dipotong di RPH/TPH yang Dilaporkan Menurut Lokasi RPH/TPH di Kabupaten Kendal 2019 (Rp/Kg)

Lokasi RPH/TPH	Triwulan				Rata-Rata
	I	II	III	IV	
(1)	(2)	(3)	(4)	(5)	(6)
RPH Boja	0	0	0	0	0
RPH Pegandon	0	0	0	0	0
RPH Sukorejo	0	0	0	0	0
RPH Weleri	0	0	0	0	0
Kabupaten Kendal	0	0	0	0	0

Tabel 10.4. Rata Rata Harga Jeroan Ternak Kambing yang Dipotong di RPH/TPH yang Dilaporkan Menurut Lokasi RPH/TPH di Kabupaten Kendal 2019 (Rp/Kg)

Lokasi RPH/TPH	Triwulan				Rata-Rata
	I	II	III	IV	
(1)	(2)	(3)	(4)	(5)	(6)
RPH Boja	30.000	40.000	40.000	50.000	40.972
RPH Pegandon	0	0	0	0	0
RPH Sukorejo	0	0	0	0	0
RPH Weleri	0	0	0	0	0
Kabupaten Kendal	30.000	40.000	40.000	50.000	40.972

Tabel 10.5. Rata Rata Harga Jeroan Ternak Domba yang Dipotong di RPH/TPH yang Dilaporkan Menurut Lokasi RPH/TPH di Kabupaten Kendal 2019 (Rp/Kg)

Lokasi RPH/TPH	Triwulan				Rata-Rata
	I	II	III	IV	
(1)	(2)	(3)	(4)	(5)	(6)
RPH Boja	30.000	0	40.000	50.000	40.856
RPH Pegandon	0	0	0	0	0
RPH Sukorejo	0	0	0	0	0
RPH Weleri	0	0	0	0	0
Kabupaten Kendal	30.000	0	40.000	50.000	40.856

Tabel 10.6. Rata Rata Harga Jeroan Ternak Babi yang Dipotong di RPH/TPH yang Dilaporkan Menurut Lokasi RPH/TPH di Kabupaten Kendal 2019 (Rp/Kg)

Lokasi RPH/TPH	Triwulan				Rata-Rata
	I	II	III	IV	
(1)	(2)	(3)	(4)	(5)	(6)
RPH Boja	0	0	0	0	0
RPH Pegandon	0	0	0	0	0
RPH Sukorejo	0	0	0	0	0
RPH Weleri	0	0	0	0	0
Kabupaten Kendal	0	0	0	0	0

Tabel 11.1. Rata Rata Harga Kulit Basah Ternak Sapi yang Dipotong di RPH/TPH yang Dilaporkan Menurut Lokasi RPH/TPH di Kabupaten Kendal 2019 (Rp/Kg)

Lokasi RPH/TPH	Triwulan				Rata-Rata
	I	II	III	IV	
(1)	(2)	(3)	(4)	(5)	(6)
RPH Boja	15.000	20.000	17.00	20.000	18.112
RPH Pegandon	22.500	22.500	22.500	22.500	22.500
RPH Sukorejo	15.000	15.000	15.000	15.000	15.000
RPH Weleri	0,00	0,00	0,00	0,00	0,00
Kabupaten Kendal	15.163	15.873	15.526	16.414	15.770

Tabel 11.2. Rata Rata Harga Kulit Basah Ternak Kerbau yang Dipotong di RPH/TPH yang Dilaporkan Menurut Lokasi RPH/TPH di Kabupaten Kendal 2019 (Rp/Kg)

Lokasi RPH/TPH	Triwulan				Rata-Rata
	I	II	III	IV	
(1)	(2)	(3)	(4)	(5)	(6)
RPH Boja	0	0	0	0	0
RPH Pegandon	0	0	0	0	0
RPH Sukorejo	0	0	0	0	0
RPH Weleri	0	0	0	0	0
Kabupaten Kendal	0	0	0	0	0

Tabel 11.3. Rata Rata Harga Kulit Basah Ternak Kuda yang Dipotong di RPH/TPH yang Dilaporkan Menurut Lokasi RPH/TPH di Kabupaten Kendal 2019 (Rp/Kg)

Lokasi RPH/TPH	Triwulan				Rata-Rata
	I	II	III	IV	
(1)	(2)	(3)	(4)	(5)	(6)
RPH Boja	0	0	0	0	0
RPH Pegandon	0	0	0	0	0
RPH Sukorejo	0	0	0	0	0
RPH Weleri	0	0	0	0	0
Kabupaten Kendal	0	0	0	0	0

Tabel 11.4. Rata Rata Harga Kulit Basah Ternak Kambing yang Dipotong di RPH/TPH yang Dilaporkan Menurut Lokasi RPH/TPH di Kabupaten Kendal 2019 (Rp/Kg)

Lokasi RPH/TPH	Triwulan				Rata-Rata
	I	II	III	IV	
(1)	(2)	(3)	(4)	(5)	(6)
RPH Boja	20.000	25.000	10.000	10.000	15.882
RPH Pegandon	0	0	0	0	0
RPH Sukorejo	0	0	0	0	0
RPH Weleri	0	0	0	0	0
Kabupaten Kendal	20.000	25.000	10.000	10.000	15.882

Tabel 11.5. Rata Rata Harga Kulit Basah Ternak Domba yang Dipotong di RPH/TPH yang Dilaporkan Menurut Lokasi RPH/TPH di Kabupaten Kendal 2019 (Rp/Kg)

Lokasi RPH/TPH	Triwulan				Rata-Rata
	I	II	III	IV	
(1)	(2)	(3)	(4)	(5)	(6)
RPH Boja	20.000	0	10.000	10.000	11.438
RPH Pegandon	0	0	0	0	0
RPH Sukorejo	0	0	0	0	0
RPH Weleri	0	0	0	0	0
Kabupaten Kendal	20.000	0	10.000	10.000	11.438

Tabel 11.6. Rata Rata Harga Kulit Basah Ternak Babi yang Dipotong di RPH/TPH yang Dilaporkan Menurut Lokasi RPH/TPH di Kabupaten Kendal 2019 (Rp/Kg)

Lokasi RPH/TPH	Triwulan				Rata-Rata
	I	II	III	IV	
(1)	(2)	(3)	(4)	(5)	(6)
RPH Boja	0	0	0	0	0
RPH Pegandon	0	0	0	0	0
RPH Sukorejo	0	0	0	0	0
RPH Weleri	0	0	0	0	0
Kabupaten Kendal	0	0	0	0	0

Tabel 12.1. Rata Rata Harga Produksi Hasil Pemotongan Lainnya Ternak Sapi yang Dipotong di RPH/TPH yang Dilaporkan Menurut Lokasi RPH/TPH di Kabupaten Kendal 2019 (Rp/Kg)

Lokasi RPH/TPH	Triwulan				Rata-Rata
	I	II	III	IV	
(1)	(2)	(3)	(4)	(5)	(6)
RPH Boja	30.000	30.000	30.000	30.000	30.000
RPH Pegandon	25.000	25.000	25.000	25.000	25.000
RPH Sukorejo	24.000	24.000	24.000	24.000	24.000
RPH Weleri	0,00	0,00	0,00	0,00	0,00
Kabupaten Kendal	25.102	24.733	24.869	25.177	24.957

Tabel 12.2. Rata Rata Harga Produksi Hasil Pemotongan Lainnya Ternak Kerbau yang Dipotong di RPH/TPH yang Dilaporkan Menurut Lokasi RPH/TPH di Kabupaten Kendal 2019 (Rp/Kg)

Lokasi RPH/TPH	Triwulan				Rata-Rata
	I	II	III	IV	
(1)	(2)	(3)	(4)	(5)	(6)
RPH Boja	0	0	0	0	0
RPH Pegandon	0	0	0	0	0
RPH Sukorejo	0	0	0	0	0
RPH Weleri	0	0	0	0	0
Kabupaten Kendal	0	0	0	0	0

Tabel 12.3. Rata Rata Harga Produksi Hasil Pemotongan Lainnya Ternak Kuda yang Dipotong di RPH/TPH yang Dilaporkan Menurut Lokasi RPH/TPH di Kabupaten Kendal 2019 (Rp/Kg)

Lokasi RPH/TPH	Triwulan				Rata-Rata
	I	II	III	IV	
(1)	(2)	(3)	(4)	(5)	(6)
RPH Boja	0	0	0	0	0
RPH Pegandon	0	0	0	0	0
RPH Sukorejo	0	0	0	0	0
RPH Weleri	0	0	0	0	0
Kabupaten Kendal	0	0	0	0	0

Tabel 12.4. Rata Rata Harga Produksi Hasil Pemotongan Lainnya Ternak Kambing yang Dipotong di RPH/TPH yang Dilaporkan Menurut Lokasi RPH/TPH di Kabupaten Kendal 2019 (Rp/Kg)

Lokasi RPH/TPH	Triwulan				Rata-Rata
	I	II	III	IV	
(1)	(2)	(3)	(4)	(5)	(6)
RPH Boja	30.000	30.000	30.000	30.000	30.000
RPH Pegandon	0	0	0	0	0
RPH Sukorejo	0	0	0	0	0
RPH Weleri	0	0	0	0	0
Kabupaten Kendal	30.000	30.000	30.000	30.000	30.000

Tabel 12.5. Rata Rata Harga Produksi Hasil Pemotongan Lainnya Ternak Domba yang Dipotong di RPH/TPH yang Dilaporkan Menurut Lokasi RPH/TPH di Kabupaten Kendal 2019 (Rp/Kg)

Lokasi RPH/TPH	Triwulan				Rata-Rata
	I	II	III	IV	
(1)	(2)	(3)	(4)	(5)	(6)
RPH Boja	30.000	0	30.000	30.000	30.000
RPH Pegandon	0	0	0	0	0
RPH Sukorejo	0	0	0	0	0
RPH Weleri	0	0	0	0	0
Kabupaten Kendal	30.000	0	30.000	30.000	30.000

Tabel 12.6. Rata Rata Harga Produksi Hasil Pemotongan Lainnya Ternak Babi yang Dipotong di RPH/TPH yang Dilaporkan Menurut Lokasi RPH/TPH di Kabupaten Kendal 2019 (Rp/Kg)

Lokasi RPH/TPH	Triwulan				Rata-Rata
	I	II	III	IV	
(1)	(2)	(3)	(4)	(5)	(6)
RPH Boja	0	0	0	0	0
RPH Pegandon	0	0	0	0	0
RPH Sukorejo	0	0	0	0	0
RPH Weleri	0	0	0	0	0
Kabupaten Kendal	0	0	0	0	0

Tabel 13.1. Rata Rata Produksi Daging Ternak Sapi yang Dipotong di RPH/TPH yang Dilaporkan Menurut Lokasi RPH/TPH di Kabupaten Kendal 2019 (Kg)

Lokasi RPH/TPH	Triwulan				Rata-Rata
	I	II	III	IV	
(1)	(2)	(3)	(4)	(5)	(6)
RPH Boja	110,87	100,19	102,57	104,00	103,95
RPH Pegandon	127,00	108,00	107,00	107,00	111,57
RPH Sukorejo	152,00	165,00	151,00	155,00	156,12
RPH Weleri	0,00	0,00	0,00	0,00	0,00
Kabupaten Kendal	143,65	150,74	138,35	140,21	143,37

Tabel 13.2. Rata Rata Produksi Daging Ternak Kerbau yang Dipotong di RPH/TPH yang Dilaporkan Menurut Lokasi RPH/TPH di Kabupaten Kendal 2019 (Kg)

Lokasi RPH/TPH	Triwulan				Rata-Rata
	I	II	III	IV	
(1)	(2)	(3)	(4)	(5)	(6)
RPH Boja	0,00	0,00	0,00	0,00	0,00
RPH Pegandon	0,00	0,00	0,00	0,00	0,00
RPH Sukorejo	0,00	0,00	0,00	0,00	0,00
RPH Weleri	0,00	0,00	0,00	0,00	0,00
Kabupaten Kendal	0,00	0,00	0,00	0,00	0,00

Tabel 13.3. Rata Rata Produksi Daging Ternak Kuda yang Dipotong di RPH/TPH yang Dilaporkan Menurut Lokasi RPH/TPH di Kabupaten Kendal 2019 (Kg)

Lokasi RPH/TPH	Triwulan				Rata-Rata
	I	II	III	IV	
(1)	(2)	(3)	(4)	(5)	(6)
RPH Boja	0,00	0,00	0,00	0,00	0,00
RPH Pegandon	0,00	0,00	0,00	0,00	0,00
RPH Sukorejo	0,00	0,00	0,00	0,00	0,00
RPH Weleri	0,00	0,00	0,00	0,00	0,00
Kabupaten Kendal	0,00	0,00	0,00	0,00	0,00

Tabel 13.4. Rata Rata Produksi Daging Ternak Kambing yang Dipotong di RPH/TPH yang Dilaporkan Menurut Lokasi RPH/TPH di Kabupaten Kendal 2019 (Kg)

Lokasi RPH/TPH	Triwulan				Rata-Rata
	I	II	III	IV	
(1)	(2)	(3)	(4)	(5)	(6)
RPH Boja	14,00	11,00	17,00	14,00	13,50
RPH Pegandon	0,00	0,00	0,00	0,00	0,00
RPH Sukorejo	0,00	0,00	0,00	0,00	0,00
RPH Weleri	0,00	0,00	0,00	0,00	0,00
Kabupaten Kendal	14,00	11,00	17,00	14,00	13,50

Tabel 13.5. Rata Rata Produksi Daging Ternak Domba yang Dipotong di RPH/TPH yang Dilaporkan Menurut Lokasi RPH/TPH di Kabupaten Kendal 2019 (Kg)

Lokasi RPH/TPH	Triwulan				Rata-Rata
	I	II	III	IV	
(1)	(2)	(3)	(4)	(5)	(6)
RPH Boja	14,00	0,00	16,00	12,00	14,59
RPH Pegandon	0,00	0,00	0,00	0,00	0,00
RPH Sukorejo	0,00	0,00	0,00	0,00	0,00
RPH Weleri	0,00	0,00	0,00	0,00	0,00
Kabupaten Kendal	14,00	0,00	16,00	12,00	14,59

Tabel 13.6. Rata Rata Produksi Daging Ternak Babi yang Dipotong di RPH/TPH yang Dilaporkan Menurut Lokasi RPH/TPH di Kabupaten Kendal 2019 (Kg)

Lokasi RPH/TPH	Triwulan				Rata-Rata
	I	II	III	IV	
(1)	(2)	(3)	(4)	(5)	(6)
RPH Boja	0,00	0,00	0,00	0,00	0,00
RPH Pegandon	0,00	0,00	0,00	0,00	0,00
RPH Sukorejo	0,00	0,00	0,00	0,00	0,00
RPH Weleri	0,00	0,00	0,00	0,00	0,00
Kabupaten Kendal	0,00	0,00	0,00	0,00	0,00

Tabel 14.1. Rata Rata Harga Daging Ternak Sapi yang Dipotong di RPH/TPH yang Dilaporkan Menurut Lokasi RPH/TPH di Kabupaten Kendal 2019 (Rp/Kg)

Lokasi RPH/TPH	Triwulan				Rata-Rata
	I	II	III	IV	
(1)	(2)	(3)	(4)	(5)	(6)
RPH Boja	110.000	110.000	115.000	110.000	111.367
RPH Pegandon	115.000	115.000	115.000	115.000	115.000
RPH Sukorejo	110.000	110.000	110.000	110.000	110.000
RPH Weleri	0,00	0,00	0,00	0,00	0,00
Kabupaten Kendal	110.113	110.089	110.982	110.099	110.321

Tabel 14.2. Rata Rata Harga Daging Ternak Kerbau yang Dipotong di RPH/TPH yang Dilaporkan Menurut Lokasi RPH/TPH di Kabupaten Kendal 2019 (Rp/Kg)

Lokasi RPH/TPH	Triwulan				Rata-Rata
	I	II	III	IV	
(1)	(2)	(3)	(4)	(5)	(6)
RPH Boja	0	0	0	0	0
RPH Pegandon	0	0	0	0	0
RPH Sukorejo	0	0	0	0	0
RPH Weleri	0	0	0	0	0
Kabupaten Kendal	0	0	0	0	0

Tabel 14.3. Rata Rata Harga Daging Ternak Kuda yang Dipotong di RPH/TPH yang Dilaporkan Menurut Lokasi RPH/TPH di Kabupaten Kendal 2019 (Rp/Kg)

Lokasi RPH/TPH	Triwulan				Rata-Rata
	I	II	III	IV	
(1)	(2)	(3)	(4)	(5)	(6)
RPH Boja	0	0	0	0	0
RPH Pegandon	0	0	0	0	0
RPH Sukorejo	0	0	0	0	0
RPH Weleri	0	0	0	0	0
Kabupaten Kendal	0	0	0	0	0

Tabel 14.4. Rata Rata Harga Daging Ternak Kambing yang Dipotong di RPH/TPH yang Dilaporkan Menurut Lokasi RPH/TPH di Kabupaten Kendal 2019 (Rp/Kg)

Lokasi RPH/TPH	Triwulan				Rata-Rata
	I	II	III	IV	
(1)	(2)	(3)	(4)	(5)	(6)
RPH Boja	120.000	120.000	120.000	120.000	120.000
RPH Pegandon	0	0	0	0	0
RPH Sukorejo	0	0	0	0	0
RPH Weleri	0	0	0	0	0
Kabupaten Kendal	120.000	120.000	120.000	120.000	120.000

Tabel 14.5. Rata Rata Harga Daging Ternak Domba yang Dipotong di RPH/TPH yang Dilaporkan Menurut Lokasi RPH/TPH di Kabupaten Kendal 2019 (Rp/Kg)

Lokasi RPH/TPH	Triwulan				Rata-Rata
	I	II	III	IV	
(1)	(2)	(3)	(4)	(5)	(6)
RPH Boja	120.000	0	120.000	120.000	120.000
RPH Pegandon	0	0	0	0	0
RPH Sukorejo	0	0	0	0	0
RPH Weleri	0	0	0	0	0
Kabupaten Kendal	120.000	0	120.000	120.000	120.000

Tabel 14.6. Rata Rata Harga Daging Ternak Babi yang Dipotong di RPH/TPH yang Dilaporkan Menurut Lokasi RPH/TPH di Kabupaten Kendal 2019 (Rp/Kg)

Lokasi RPH/TPH	Triwulan				Rata-Rata
	I	II	III	IV	
(1)	(2)	(3)	(4)	(5)	(6)
RPH Boja	0	0	0	0	0
RPH Pegandon	0	0	0	0	0
RPH Sukorejo	0	0	0	0	0
RPH Weleri	0	0	0	0	0
Kabupaten Kendal	0	0	0	0	0

DATA

MENCERDASKAN BANGSA



**BADAN PUSAT STATISTIK
KABUPATEN KENDAL**

JL. Pramuka (Komplek Perkantoran) Kendal, 51351
Telp. (0294) 381461, Fax. (0294) 383461
Email: bps3324@bps.go.id