

KATALOG : 1102001.1275010

**KECAMATAN
MEDAN TUNTINGAN 2017
DALAM ANGKA**



RSUP H. ADAM MALIK



**BADAN PUSAT STATISIK
KOTA MEDAN**
BPS-Statistics of Medan City

<http://medankota.bps.go.id>

**KECAMATAN
MEDAN TUNTUNGAN 2017
DALAM ANGKA**



DEPARTEMEN KESEHATAN R.I.
RUMAH SAKIT UMUM PUSAT
H. ADAM MALIK

RSUP H. ADAM MALIK

KECAMATAN MEDAN TUNTUNGAN DALAM ANGKA 2017

Katalog BPS : 1102001.1275010
No. Publikasi : 12750.1703
No. ISBN : 978-602-405-079-5

Ukuran buku : 21cm x 15 cm
Jumlah Halaman : xvi + 86

Naskah:
Badan Pusat Statistik Kota Medan

Penyunting:
Badan Pusat Statistik Kota Medan

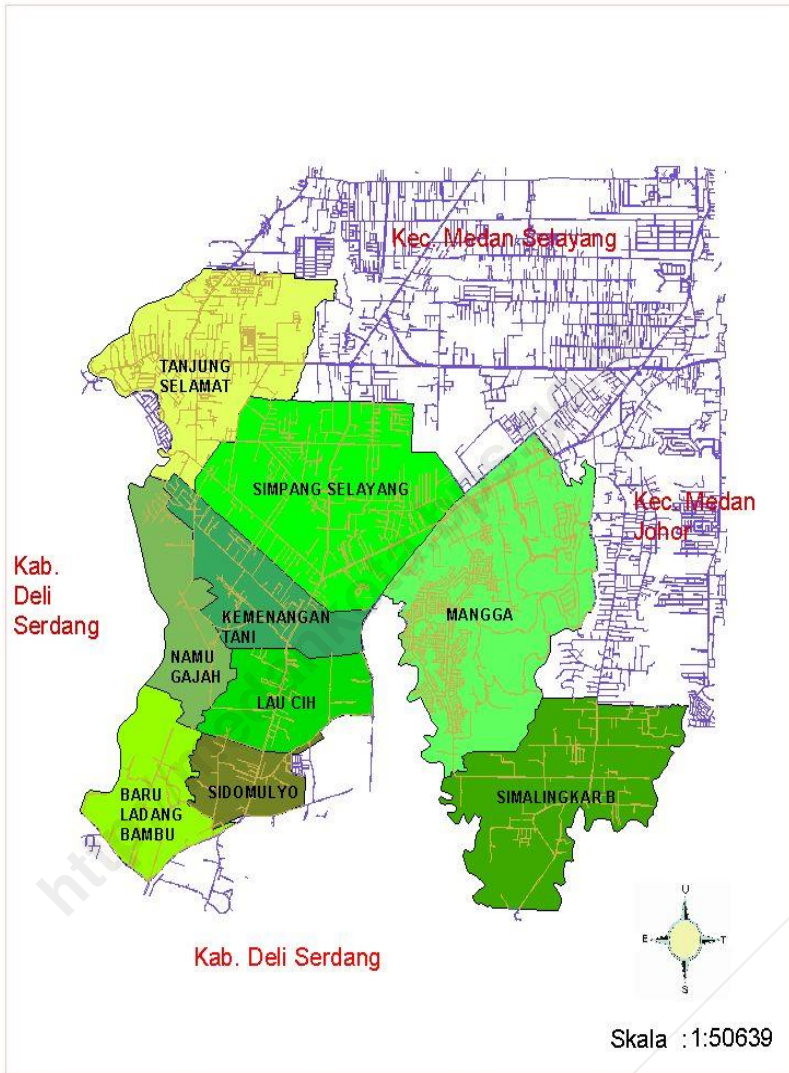
Gambar Kulit:
Badan Pusat Statistik Kota Medan

Diterbitkan Oleh:
Badan Pusat Statistik Kota Medan

Dicetak Oleh:
CV. Rilis Grafika

Dilarang mengumumkan, mendistribusikan, mengomunikasikan, dan/atau menggandakan sebagian atau seluruh isi buku ini untuk tujuan komersial tanpa izin tertulis dari Badan Pusat Statistik Kota Medan

Peta Kecamatan Medan Tuntungan



<http://medankota.bps.go.id>

KATA PENGANTAR

Dengan memanjatkan puji dan syukur ke hadirat Tuhan Yang Maha Esa, kami telah dapat menyelesaikan publikasi "Kecamatan Medan Tuntungan Dalam Angka Tahun 2017" ini. Usainya penerbitan publikasi ini dimungkinkan berkat adanya bantuan dari Pemerintah Kecamatan Medan Tuntungan serta instansi pemerintah lainnya.

Kebutuhan akan data statistik semakin meningkat terutama dalam menyambut millenium kedua. Hal tersebut menjadi pendorong bagi kami untuk menyusun publikasi ini. Data yang disajikan bersumber dari data yang terdapat di kantor kecamatan Medan Tuntungan, kantor kelurahan sekecamatan Medan Tuntungan serta instansi pemerintah lainnya. Selain itu data yang ada pada publikasi ini merupakan data yang bersumber dari berbagai kegiatan rutin, survei maupun sensus yang diselenggarakan Badan Pusat Statistik di kecamatan Medan Tuntungan.

Pada kesempatan ini kami mengucapkan banyak terima kasih kepada Camat Medan Tuntungan atas perhatian dan bantuannya sehingga terbitnya publikasi ini, serta kepada instansi-instansi pemerintah lainnya.

Saran dan kritik demi penyempurnaan publikasi ini di masa yang akan datang sangat kami harapkan dari berbagai pihak.

Akhirnya semoga penyajian data statistik ini dapat membantu memenuhi kebutuhan data bagi pihak-pihak yang memerlukan serta bermanfaat bagi semua pihak.

Medan, Agustus 2017
Kepala Badan Pusat Statistik
Kota Medan,



Herman, SE, M.Si
NIP. 19661128 198603 1 002

<http://medankota.bps.go.id>

DAFTAR ISI

	Halaman
Daftar Tabel.....	ix
Daftar Gambar.....	xiii
Daftar Lampiran.....	xv
BAB II Pemerintahan.....	9
BAB III Penduduk Dan Tenaga Kerja.....	19
BAB IV Sosial.....	33
BAB V Industri, Energi, dan Air Minum.....	49
BAB VI Ekonomi.....	57
BAB VII Hotel, Restoran, dan Pariwisata.....	67
BAB VIII Keuangan Dan Harga.....	75
Lampiran	81

<http://medankota.bps.go.id>

DAFTAR TABEL

Judul Tabel	Halaman
Tabel 1.2 Luas Wilayah dan Persentase Terhadap Luas Kecamatan Menurut Kelurahan Tahun 2016	6
Tabel 2.5 Banyaknya Pertahanan Sipil menurut Kelurahan Tahun 2016.....	18
Tabel 3.2 Banyaknya Rumah Tangga, Penduduk dan Rata-rata Anggota Rumah Tangga Menurut Kelurahan Tahun 2016.....	25
Tabel 3.3 Jumlah Penduduk Menurut Jenis Kelamin dan Kelurahan Tahun 2016.....	26
Tabel 3.4 Jumlah Penduduk Menurut Kelompok Umur & Jenis Kelamin Tahun 2016	27
Tabel 3.6 Banyaknya Mutasi Penduduk Menurut Kelurahan Tahun 2016 ..	29
Tabel 3.7 Banyaknya Warga Negara Asing Menurut Kewarganegaraan dan Kelurahan Tahun 2016	30
Tabel 4.1 Jumlah Sekolah, Murid, Guru, dan Rasio Murid-Guru PAUD dan Taman Kanak-kanak (TK) Menurut Kelurahan di Kecamatan Tahun 2016.....	37
Tabel 4.2 Jumlah Sekolah, Murid, Guru, dan Rasio Murid-Guru Sekolah Dasar (SD)/Madrasah Ibtidaiyah (MI) Menurut Kelurahan di Kecamatan Tahun 2016.....	38
Tabel 4.3 Jumlah Sekolah, Murid, Guru, dan Rasio Murid-Guru Sekolah Menengah Pertama (SMP)/Madrasah Tsnowiyah (MTs) Menurut Kelurahan di Kecamatan Tahun 2016	39
Tabel 4.5 Banyaknya Sarana Kesehatan Umum Menurut Kelurahan Tahun 2016.....	41

Keadaan Geografis

Tabel 4.8	Banyaknya Nikah, Talak, Cerai dan Rujuk Menurut Tahun 2016	47
Tabel 4.9	Banyaknya Sarana Lapangan Olahraga Menurut Jenis Olahraga dan Kelurahan Tahun 2016.....	48
Tabel 5.1	Banyaknya Perusahaan Industri Besar/Sedang, Kecil, dan Rumah Tangga Menurut Kelurahan Tahun 2016.....	53
Tabel 5.2	Banyaknya Rumah Tangga Pelanggan Listrik Negara per Kelurahan Tahun 2016	54
Tabel 5.3	Banyaknya Rumah Tangga Pelanggan Gas Negara Menurut Kelurahan Tahun 2016	55
Tabel 5.4	Banyaknya Rumah Tangga Pelanggan Air Minum Melalui PAM Menurut Kelurahan Tahun 2016.....	56
Tabel 6.1	Jumlah Pasar, Kelompok Pertokoan, Swalayan/Minimarket, dan Mall/Plaza Menurut Kelurahan Tahun 2016	61
Tabel 6.2	Jumlah Pasar Menurut Pengelola dan Kelurahan Tahun 2016	62
Tabel 6.3	Jumlah SPBU dan Agen Minyak Tanah (Pangkalan) Menurut Kelurahan Tahun 2016	63
Tabel 6.4	Banyaknya Bengkel Sepeda Motor dan Mobil Menurut Kelurahan Tahun 2016	64
Tabel 6.5	Banyaknya Tempat Pencucian Mobil (Doorsmer) Menurut Kelurahan Tahun 2016	65
Tabel 7.1	Jumlah Hotel, Bioskop, Night Club dan Bilyard Menurut Kelurahan Tahun 2016	71
Tabel 7.2	Banyaknya Rumah Makan/Restoran dan Warung Makan/Minum Menurut Kelurahan Tahun 2016.....	72

Tabel 7.3	Jumlah Panti Pijat, Pangkas, Salon, dan Praktek Dukun Patah Menurut Kelurahan Tahun 2016.....	73
Tabel 7.4	Jumlah Tempat Video Game/Play Station, Penyewaan Kaset Video/VCD/DVD, dan Warnet/Game Online Menurut Kelurahan Tahun 2016	74
Tabel 8.1	Banyaknya Lembaga Keuangan Menurut Kelurahan Tahun 2016	78

<http://medankota.bps.go.id>

<http://medankota.bps.go.id>

DAFTAR GAMBAR

Judul Gambar	Halaman
Gambar 1.1 Luas Wilayah tiap kelurahan di Kecamatan Medan Tuntungan Tahun 2016 (Km ²).....	4
Gambar 2.1 Banyaknya Blok Sensus tiap Kelurahan di Kec. Medan Tuntungan tahun 2016.....	12
Gambar 2.2 Banyaknya PNS di Kantor Camat dan Instansi lain di Kecamatan Medan Tuntungan berdasarkan golongan (Jiwa)	13
Gambar 3.1 Jumlah Penduduk Per kelurahan se Kecamatan Medan Tuntungan tahun 2016.....	22
Gambar 3.2 Komposisi mata pencarian penduduk di Kecamatan Medan Tuntungan tahun 2016.....	23
Gambar 4.1 Banyaknya Rumah sakit, Puskesmas/Pustu, BPU, BKIA di Kec. Medan Tuntungan tahun 2016.....	36
Gambar 5.1 Banyaknya Rumah tangga Pelanggan AIR PAM, Listrik PLN dan Gas Negara di Kec. Medan Tuntungan tahun 2016.....	52
Gambar 6.1 Banyaknya Pasar dan pertokoan per kelurahan di Kec. Medan Tuntungan tahun 2016.....	60
Gambar 7.1 Banyaknya Hotel, Restoran, dan Warung Makan / Minum di Kecamatan Medan Tuntungan tahun 2016.....	70

<http://medankota.bps.go.id>

DAFTAR LAMPIRAN

	Halaman
Daftar 1 : Nama Lurah dan Lamanya Menjabat menurut Kelurahan di Kecamatan Medan Tuntungan	83
Daftar 2 : Daftar nama dan Alamat Kantor Kelurahan di Kecamatan Medan Tuntungan Tahun 2016	85
Daftar 3: Nama Camat dan Lamanya menjabat di Kecamatan Medan Tuntungan sejak Tahun 1974 s/d sekarang.....	86

<http://medankota.bps.go.id>

<http://medankota.bps.go.id>

KEADAAN GEOGRAFIS

1

<http://medankota.bps.go.id>

<http://medankota.bps.go.id>

1.1 Letak dan Geografis Kecamatan Medan Tuntungan Tahun 2016

Kecamatan Medan Tuntungan berbatasan langsung dengan Kecamatan Medan Selayang & Kecamatan Medan Johor di sebelah utara, Kabupaten Deli Serdang di sebelah selatan, barat dan timur. Kecamatan Medan Tuntungan merupakan salah satu kecamatan di Kota Medan yang mempunyai luas sekitar 29,87 km². Jarak kantor kecamatan ke kantor walikota Medan yaitu sekitar 18 km.

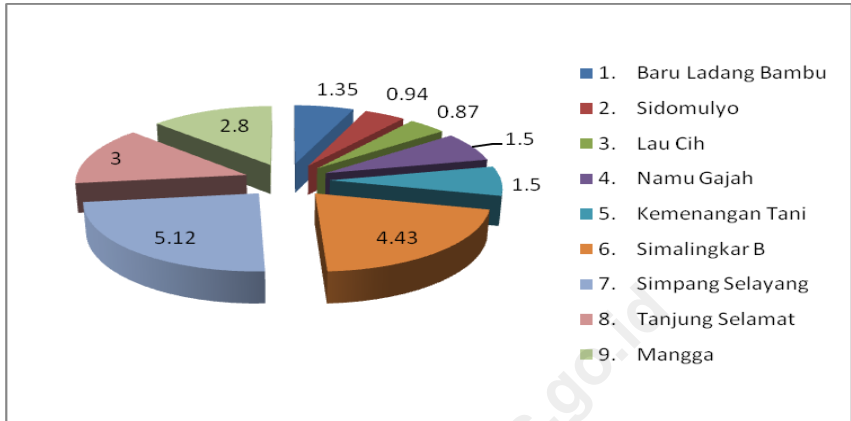
1.2 Luas Wilayah dirinci per Kelurahan di Kecamatan Medan Tuntungan Tahun 2016

Dari 9 kelurahan di kecamatan Medan Tuntungan, kelurahan Simpang Selayang memiliki luas wilayah terluas yaitu sebesar 5,12 km² sedangkan kelurahan Lau Cih mempunyai luas terkecil yakni 0,87 km².

1.3 Jarak Kantor Lurah ke Kantor Camat di Kecamatan Medan Tuntungan Tahun 2016

Ditinjau dari jarak antara kantor kelurahan dan kantor kecamatan, kantor kelurahan Simalingkar B memiliki jarak terjauh dari kantor kecamatan Medan Tuntungan yaitu sekitar 5 km sedangkan kantor kelurahan yang terdekat yaitu kelurahan Kemenangan Tani.

Gambar 1.1 Luas Wilayah tiap kelurahan di Kecamatan Medan Tuntungan Tahun 2016 (Km²)



Sumber: Kantor Lurah se Kecamatan Medan Tuntungan

Tabel 1.1 Letak dan Geografis Kecamatan Medan Tuntungan Tahun 2016

1. Luas wilayah	:	29,27 Km ²
2. Letak diatas permukaan Laut	:	12 Meter
3. Terletak antara		
Lintang Utara	:	
Lintang Selatan	:	
Bujur Timur	:	
4. Berbatasan dengan		
Sebelah Utara	:	Kec. Medan Selayang dan Kec. Medan Johor
Sebelah Selatan	:	Kab. Deli Serdang
Sebelah Barat	:	Kab. Deli Serdang
Sebelah Timur	:	Kab. Deli Serdang
5. Jarak Kantor Camat ke Kantor Walikota Medan	:	18 Km

Sumber : Kantor Camat Medan Tuntungan

Tabel 1.2 Luas Wilayah dan Persentase Terhadap Luas Kecamatan Menurut Kelurahan Tahun 2016

Kelurahan	Luas (Km ²)	Persentase terhadap Luas Kecamatan (%)
(1)	(2)	(3)
1. Baru Ladang Bambu	1,35	6,27
2. Sidomulyo	0,94	4,37
3. Lau Cih	0,87	4,04
4. Namu Gajah	1,50	6,97
5. Kemenangan Tani	1,50	6,97
6. Simalingkar B	4,43	20,60
7. Simpang Selayang	5,12	23,80
8. Tanjung Selamat	3,00	13,95
9. Mangga	2,80	13,02
Jumlah	29,27	100
2015	29,27	100

Sumber : Kantor Camat Medan Tuntungan.

Tabel 1.3 Jarak Kantor Lurah ke Kantor Camat Menurut Kelurahan Tahun 2016

Kelurahan	Jarak ke Kantor Camat (Km)
(1)	(2)
1. Baru Ladang Bambu	3,50
2. Sidomulyo	1,50
3. Lau Cih	1,00
4. Namu Gajah	1,00
5. Kemenangan Tani	0,30
6. Simalingkar B	5,00
7. Simpang Selayang	1,00
8. Tanjung Selamat	4,00
9. Mangga	3,00
Rata-rata	1,87
2015	1,87

Sumber : Kantor Lurah se Kecamatan Medan Tuntungan.

Tabel 1.4 Daftar Alamat Kantor Kelurahan Menurut Kelurahan Tahun 2016

Kelurahan	Alamat Kantor Kelurahan & Telp.
(1)	(2)
1. Baru Ladang Bambu	Jl. Bunga Pariama I
2. Sidomulyo	Jl. Bunga Turi I
3. Lau Cih	Jl. Bunga Malem VII No. 8
4. Namu Gajah	Jl. Petunia Raya
5. Kemenangan Tani	Jl. Bunga Ncole No. 39
6. Simalingkar B	Jl. Bunga Rampe Raya
7. Simpang Selayang	Jl. Setia Budi No. 34 Medan
8. Tanjung Selamat	Jl. Sakura Raya
9. Mangga	Jl. Tembakau Raya No. 35 A

Sumber : Kantor Camat Medan Tuntungan

PEMERINTAHAN

2

<http://medankota.bps.go.id>

<http://medankota.bps.go.id>

2.1 Pemerintahan Kecamatan Medan Tuntungan

Kecamatan Medan Tuntungan yang dipimpin oleh seorang camat, saat ini terdiri dari 9 kelurahan yang terbagi atas 76 lingkungan dan 211 blok sensus.

2.2 Struktur Pegawai Negeri Kecamatan Medan Tuntungan

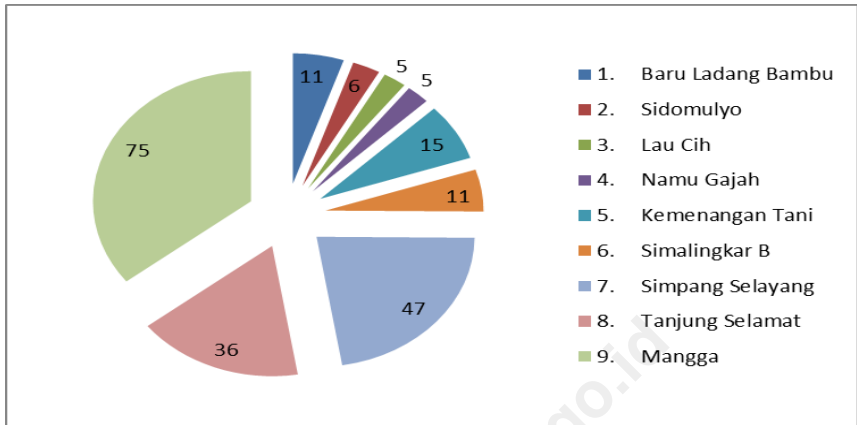
Tahun 2016, kecamatan Medan Tuntungan memiliki total 241 pegawai negeri yang dialokasikan di Kantor Camat dan Instansi-instansi Pemerintah lainnya dimana alokasi pegawai terbesar ada di puskesmas yakni sebanyak 98 pegawai.

Bila dirinci menurut golongan, dari 59 pegawai negeri di kantor-kantor kelurahan se Kecamatan Medan Tuntungan, ternyata sebagian besar pegawai negeri sudah bergolongan III yaitu sebanyak 46 pegawai. Jumlah pegawai negeri terbanyak berada di kelurahan Mangga yaitu sebanyak 8 orang.

2.3 Struktur Pertahanan Sipil Kecamatan Medan Tuntungan

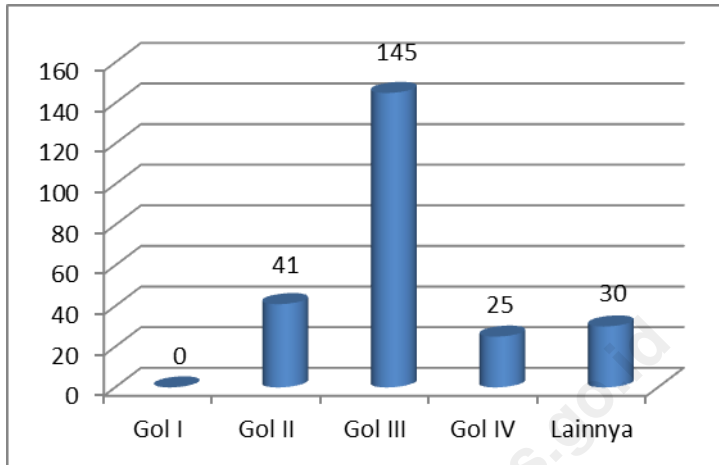
Bila dilihat dari sisi keamanan dan pertahanan, kecamatan Medan Tuntungan pada tahun 2016 memiliki total 14 jiwa pertahanan sipil yang tersebar hampir tiap kelurahan.

Gambar 2.1 Banyaknya Blok Sensus tiap Kelurahan di Kec. Medan Tuntungan tahun 2016



Sumber : Kantor Lurah se Kecamatan Medan Tuntungan

Gambar 2.2 Banyaknya PNS di Kantor Camat dan Instansi lain di Kecamatan Medan Tuntungan berdasarkan golongan (Jiwa)



Sumber: Kantor Lurah se Kecamatan Medan Tuntungan

Tabel 2.1 Banyaknya Lingkungan dan Blok Sensus Menurut Kelurahan Tahun 2016

Kelurahan	Jumlah	
	Lingkungan	Blok Sensus
(1)	(2)	(3)
1. Baru Ladang Bambu	5	11
2. Sidomulyo	4	6
3. Lau Cih	3	5
4. Namu Gajah	3	5
5. Kemenangan Tani	5	15
6. Simalingkar B	5	11
7. Simpang Selayang	17	47
8. Tanjung Selamat	9	36
9. Mangga	24	75
Jumlah	75	211
2015	75	211

Sumber : Kantor Lurah se Kecamatan Medan Tuntungan.

Tabel 2.2 Banyaknya Pegawai Negeri Sipil (PNS) dan Honor di Lingkungan Instansi Pemerintah Kecamatan Medan Tuntungan Tahun 2016 (Jiwa)

Instansi	Golongan				Honor	Jumlah
	I	II	III	IV		
(1)	(2)	(3)	(4)	(5)	(6)	(7)
1. Kantor Camat	0	16	64	2	0	82
2. Kelurahan	0	9	52	0	0	81
3. Statistik	0	0	0	0	0	0
4. PPLKB	0	2	5	3	0	10
5. Pertanian	0	0	0	0	0	0
6. PD. Kebersihan	0	0	0	0	0	0
7. Puskesmas	0	17	106	5	0	128
8. KUA	0	0	7	0	1	8
9. UPT Pendidikan	0	0	6	8	1	15
10. Disduk	0	0	0	0	0	0
Jumlah	0	41	149	24	27	241
2015	0	41	149	24	27	241

Sumber : Kantor Camat Medan Tuntungan.

Tabel 2.3 Banyaknya Pegawai Negeri Sipil (PNS) dan Honor Pada Kantor Kelurahan Menurut Golongan dan Kelurahan Tahun 2016 (Jiwa)

Kelurahan	Golongan				Honor	Jumlah
	I	II	III	IV		
(1)	(2)	(3)	(4)	(5)	(6)	(7)
1. Baru Ladang Bambu	0	2	5	0	0	7
2. Sidomulyo	0	1	5	0	0	6
3. Lau Cih	0	0	5	0	0	5
4. Namu Gajah	0	3	6	0	0	9
5. Kemenangan Tani	0	1	7	0	0	8
6. Simalingkar B	0	1	4	0	0	5
7. Simpang Selayang	0	1	6	0	0	7
8. Tanjung Selamat	0	0	7	0	0	7
9. Mangga	0	3	6	0	0	9
Jumlah	0	10	46	0	3	59
2015	0	10	46	0	3	59

Sumber : Kantor Camat Medan Tuntungan.

Tabel 2.4 Banyaknya Pegawai Negeri Sipil (PNS) dan Honor Pada Kantor Camat Menurut Golongan dan Tingkat Pendidikan Tahun 2016 (Jiwa)

Instansi	Golongan				Honor	Jumlah
	I	II	III	IV		
(1)	(2)	(3)	(4)	(5)	(6)	(7)
1. Sekolah Dasar (SD)	-	-	-	-	-	-
2. Sekolah Lanjutan Tingkat Pertama (SLTP)	-	-	-	-	-	-
3. Sekolah Lanjutan Tingkat Atas (SLTA)	-	-	10	-	-	-
4. Diploma (D-I, D-II, D-III)	-	-	12	-	-	-
5. D-IV/Sarjana (S1)	-	-	65	-	-	-
6. S2/S3	-	-	1	-	-	-
Jumlah	-	-	88	-	-	-
2015	-	-	-	-	-	-

Sumber : Kantor Camat Medan Denai

Tabel 2.5 Banyaknya Pertahanan Sipil menurut Kelurahan Tahun 2016

Kelurahan	Jumlah
(1)	(2)
1. Baru Ladang Bambu	1
2. Sidomulyo	1
3. Lau Cih	1
4. Namu Gajah	0
5. Kemenangan Tani	1
6. Simalingkar B	0
7. Simpang Selayang	5
8. Tanjung Selamat	1
9. Mangga	4
Jumlah	14
2015	14

Sumber : Kantor Lurah se Kecamatan Medan Tuntungan.

**PENDUDUK
Dan
TENAGA KERJA**

3

<http://medankota.bps.go.id>

<http://medankota.bps.go.id>

3.1 Jumlah penduduk, Luas Kelurahan, kepadatan penduduk per Km dirinci menurut Kelurahan di Kecamatan Medan Tuntungan Tahun 2016

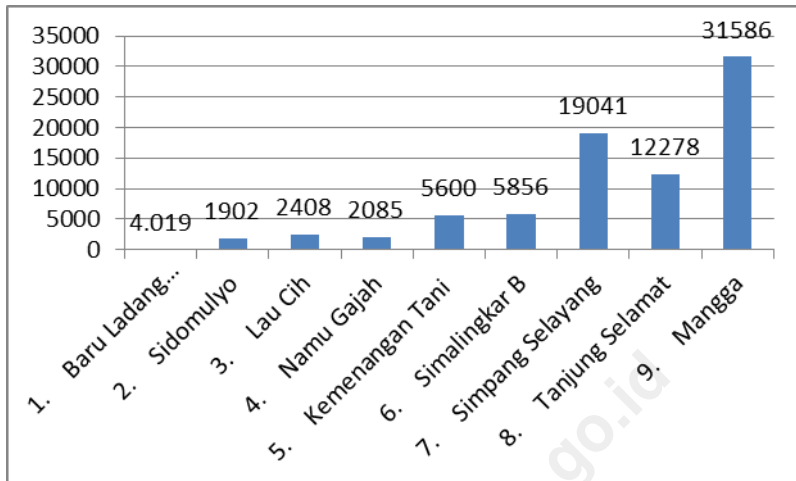
Kecamatan Medan Tuntungan dihuni oleh 84.775 orang penduduk dimana penduduk terbanyak berada di kelurahan Mangga yakni sebanyak 31.586 orang. Jumlah penduduk terkecil di kelurahan Sidomulyo yakni sebanyak 1.902 orang.

Bila dibandingkan antara jumlah penduduk serta luas wilayahnya, maka kelurahan Mangga merupakan kelurahan terpadat yaitu 11.280 jiwa tiap km², lebih padat bila dibandingkan dengan tahun sebelumnya.

3.2 Struktur Penduduk berdasarkan jenis kelamin dan kelompok umur di Kecamatan Medan Tuntungan Tahun 2016

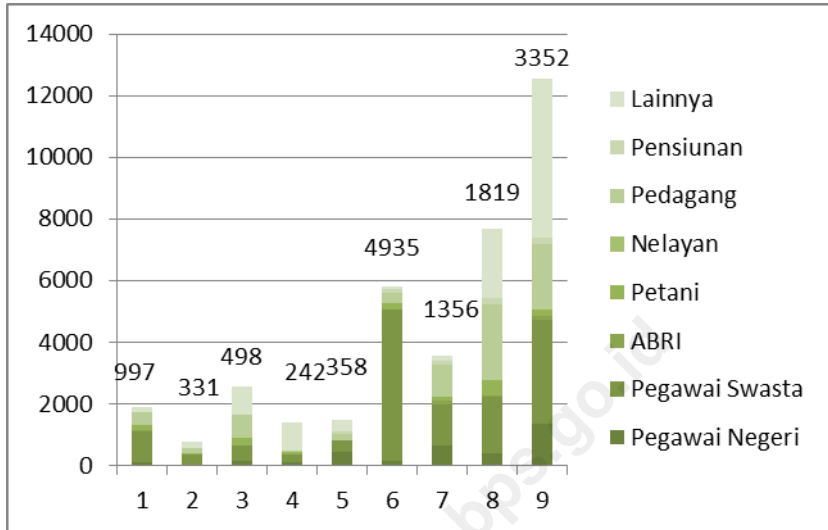
Jumlah Penduduk kecamatan Medan Tuntungan sebanyak 84.775 penduduk terdiri dari 41.855 orang laki-laki serta 42.920 orang perempuan. Berdasarkan kelompok umur, distribusi penduduk kecamatan Medan Tuntungan relatif lebih banyak pada usia produktif.

Gambar 3.1 Jumlah Penduduk Per kelurahan se Kecamatan Medan Tuntungan tahun 2016



Sumber: Estimasi Penduduk BPS Kota Medan

Gambar 3.2 Komposisi mata pencarian penduduk di Kecamatan Medan Tuntungan tahun 2016



Sumber: Kantor Lurah se Kecamatan Medan Tuntungan

Tabel 3.1 Jumlah penduduk, Luas Kelurahan, Kepadatan Penduduk per Km² Menurut Kelurahan Tahun 2016

Kelurahan	Jumlah Penduduk (Jiwa)	Luas Wilayah (Km ²)	Kepadatan Penduduk Per Km ²
(1)	(2)	(3)	(4)
1. Baru Ladang Bambu	4 149	1,35	3 744
2. Sidomulyo	2 053	1,12	2 253
3. Lau Cih	2 096	1,05	3 675
4. Namu Gajah	2 202	1,10	1 805
5. Kemenangan Tani	5 449	1,50	3 675
6. Simalingkar B	6 114	1,35	3 744
7. Simpang Selayang	19 499	5,12	4 956
8. Tanjung Selamat	11 767	3,00	4 956
9. Mangga	32 096	2,86	13 064
Jumlah	86 425	21,53	4 014
2015	85 613	21,51	3 980

Sumber : Badan Pusat Statistik Kota Medan .

Tabel 3.2 Banyaknya Rumah Tangga, Penduduk dan Rata-rata Anggota Rumah Tangga Menurut Kelurahan Tahun 2016

Kelurahan	Rumah Tangga	Penduduk (Jiwa)	Rata-rata anggota RT
(1)	(2)	(3)	(4)
1. Baru Ladang Bambu	949	4 149	4.37
2. Sidomulyo	449	2 053	4.57
3. Lau Cih	568	2 096	3.69
4. Namu Gajah	490	2 202	4.49
5. Kemenangan Tani	1 322	5 449	4.12
6. Simalingkar B	1 380	6 114	4.43
7. Simpang Selayang	4 510	19 499	4.32
8. Tanjung Selamat	2 904	11 767	4.05
9. Mangga	7 479	32 096	4.29
Jumlah	20 051	86 425	4.31
2015	19 848	85 613	4.22

Sumber : Badan Pusat Statistik Kota Medan .

Tabel 3.3 Jumlah Penduduk Menurut Jenis Kelamin dan Kelurahan Tahun 2016

Kelurahan	Jenis Kelamin		Jumlah (Jiwa)
	Laki-laki (Jiwa)	Perempuan (Jiwa)	
(1)	(2)	(3)	(4)
1. Baru Ladang Bambu	2 049	2 100	4 149
2. Sidomulyo	1 014	1 039	2 053
3. Lau Cih	1 036	1 060	2 096
4. Namu Gajah	1 087	1 115	2 202
5. Kemenangan Tani	2 691	2 758	5 449
6. Simalingkar B	3 020	3 094	6 114
7. Simpang Selayang	9 631	9 868	19 499
8. Tanjung Selamat	5 306	6 461	11 767
9. Mangga	15 855	16 241	32 096
Jumlah	42 689	43 736	86 425
2015	-	-	-

Sumber : Badan Pusat Statistik Kota Medan

Tabel 3.4 Jumlah Penduduk Menurut Kelompok Umur & Jenis Kelamin Tahun 2016

Kelompok Umur	Jenis Kelamin		Jumlah (Jiwa)
	Laki-laki (Jiwa)	Perempuan (Jiwa)	
(1)	(2)	(3)	(4)
0 - 4	101 527	97 708	199 235
5 - 9	101 307	96 790	198 097
10 - 14	94 651	90 058	184 709
15 - 19	16 323	109 962	216 285
20 - 24	122 868	129 478	252 346
25 - 29	97 923	99 400	197 323
30 - 34	87 071	90 548	177 619
35 - 39	80 910	85 130	166 040
40 - 44	74 310	76 763	151 073
45 - 49	64 170	66 739	130 909
50 - 54	54 404	57 826	112 230
55 - 59	45 191	47 103	92 294
60 - 64	32 674	33 356	66 030
65 - 69	18 981	21 037	40 018
70 - 74	11 000	13 898	24 898
75+	7 710	12 592	20 302
Jumlah	42 689	43 736	86 425
2015	42 288	43 325	85 613

Sumber : Badan Pusat Statistik Kota Medan.

Tabel 3.5 Jumlah Penduduk Menurut Agama dan Kelurahan Tahun 2016

Kelurahan	Islam	Kristen	Katolik	Budha	Hindu	Kong- Hucu
(1)	(2)	(3)	(4)	(5)	(6)	(7)
1. Baru Ladang Bambu	3 188	1 697	169	0	0	0
2. Sidomulyo	1 765	759	9	0	0	0
3. Lau Cih	883	653	590	0	0	0
4. Namu Gajah	1 145	785	55	0	0	0
5. Kemenangan Tani	1 563	3 434	516	0	0	0
6. Simalingkar B	740	4 167	843	38	33	0
7. Simpang Selayang	7 483	7 362	3 202	50	38	0
8. Tanjung Selamat	7 502	5 091	1 719	291	178	0
9. Mangga	13 147	20 082	4 775	45	35	0
Jumlah	37 416	44 030	11 878	424	284	0
2015	35 073	38 088	12 716	410	440	0

Sumber : Kantor Lurah se Kecamatan Medan Tuntungan.

Tabel 3.6 Banyaknya Mutasi Penduduk Menurut Kelurahan Tahun 2016

Kelurahan	Lahir (Jiwa)	Mati (Jiwa)	Datang (Jiwa)	Pindah (Jiwa)
(1)	(2)	(3)	(4)	(5)
1. Baru Ladang Bambu	19	8	44	34
2. Sidomulyo	26	7	84	30
3. Lau Cih	28	8	44	25
4. Namu Gajah	23	1	12	3
5. Kemenangan Tani	17	14	119	86
6. Simalingkar B	9	22	340	134
7. Simpang Selayang	107	48	317	72
8. Tanjung Selamat	38	31	61	42
9. Mangga	111	114	345	425
Jumlah	378	262	1 366	851
2015	428	283	1 923	656

Sumber : Kantor Lurah se Kecamatan Medan Tuntungan.

Tabel 3.7 Banyaknya Warga Negara Asing Menurut Kewarganegaraan dan Kelurahan Tahun 2016

Kelurahan	Kewarganegaraan			Jumlah (Jiwa)
	Cina (Jiwa)	India (Jiwa)	Lainnya (Jiwa)	
(1)	(2)	(3)	(4)	(5)
1. Baru Ladang Bambu	4	0	0	4
2. Sidomulyo	0	0	0	0
3. Lau Cih	4	0	0	4
4. Namu Gajah	0	0	0	0
5. Kemenangan Tani	0	0	0	0
6. Simalingkar B	0	0	0	0
7. Simpang Selayang	8	39	0	47
8. Tanjung Selamat	0	0	0	0
9. Mangga	0	2	0	2
Jumlah	16	41	0	57
2015	16	41	0	57

Sumber : Kantor Lurah se Kecamatan Medan Tuntungan.

Tabel 3.8 Komposisi Mata Pencaharian Penduduk Menurut Kelurahan Tahun 2016

Kelurahan	Pegawai			Petani (Jiwa)
	Negeri (Jiwa)	Swasta (Jiwa)	ABRI (Jiwa)	
(1)	(2)	(3)	(4)	(5)
1. Baru Ladang Bambu	200	721	19	252
2. Sidomulyo	25	331	0	39
3. Lau Cih	78	778	3	390
4. Namu Gajah	105	252	2	88
5. Kemenangan Tani	509	511	3	22
6. Simalingkar B	448	806	113	1 141
7. Simpang Selayang	2 090	3 062	20	1 024
8. Tanjung Selamat	536	1 052	49	155
9. Mangga	5 409	7 569	70	407
Jumlah	3 396	9 313	153	2 065
2015	3 396	9 313	153	2 065

Sumber : Kantor Lurah se Kecamatan Medan Tuntungan.

Tabel 3.8 Lanjutan

Kelurahan	Nelayan (Jiwa)	Peda- gang (Jiwa)	Pensiun- an (Jiwa)	Lainnya (Jiwa)
(1)	(6)	(7)	(8)	(9)
1. Baru Ladang Bambu	0	391	9	450
2. Sidomulyo	0	155	2	225
3. Lau Cih	0	784	9	93
4. Namu Gajah	0	94	6	974
5. Kemenangan Tani	0	106	19	4 363
6. Simalingkar B	0	1 059	11	2 354
7. Simpang Selayang	0	2 500	74	112
8. Tanjung Selamat	0	954	160	85
9. Mangga	0	8 800	132	21 874
Jumlah	0	7 967	422	39 099
2015	0	7 967	422	39 099

Sumber : Kantor Lurah se Kecamatan Medan Tuntungan.

SOSIAL

4

<http://medankota.bps.go.id>

<http://medankota.bps.go.id>

4.1 Jumlah murid, dan jumlah guru di sekolah Negeri dan Swasta di Kecamatan Medan Tuntungan Tahun 2016

Tercatat ada sejumlah fasilitas pendidikan di kecamatan Medan Tuntungan yaitu sebanyak 31 TK swasta, 23 PAUD, 22 SD negeri dan 17 SD swasta, 3 SLTP negeri dan 15 SLTP swasta, 2 SLTA negeri, 4 SMK swasta dan 8 SLTA swasta.

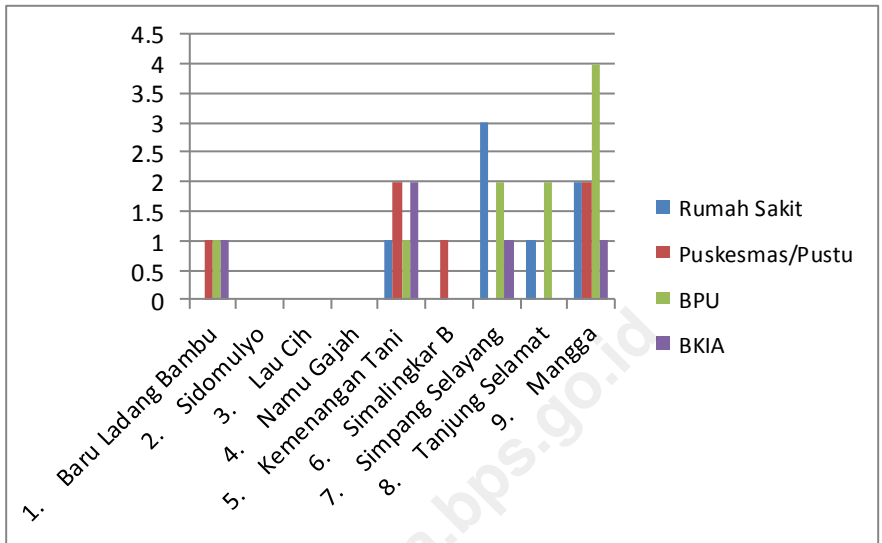
Tercatat sebanyak 5.007 siswa bersekolah di SD negeri dan 6.459 siswa bersekolah di SD swasta pada tahun 2016 di kecamatan Medan Tuntungan. Jumlah guru yang mengajar di SD negeri 308 ada tahun 2016 sedangkan tenaga guru di sekolah swasta 373 orang pada tahun 2016.

4.2 Fasilitas Kesehatan yang ada di kecamatan Medan Tuntungan tahun 2016

Fasilitas kesehatan yang ada di kecamatan Medan Tuntungan dapat dikatakan masih sedikit dan belum merata tersebar di tiap kelurahannya. Tercatat bahwa di kelurahan Sidomulyo, Lau Cih dan Namu Gajah tidak ada satupun fasilitas kesehatan yang bisa ditemui.

Tenaga medis yang terdapat di kecamatan Medan Tuntungan ini sudah cukup tersebar di tiap kelurahan dimana pendistribusiannya disesuaikan dengan kebutuhan tiap-tiap kelurahan. Terdapat peningkatan dalam hal ketersediaan tenaga kesehatan dan fasilitas kesehatan di Medan Tuntungan. Pada tahun 2016 tercatat terdapat 49 posyandu, 57 orang dokter, dan 84 orang bidan yang siap melayani penduduk Medan Tuntungan.

Gambar 4.1 Banyaknya Rumah sakit, Puskesmas/Pustu, BPU, BKIA di Kec. Medan Tuntungan tahun 2016



Sumber: Kantor Lurah se Kecamatan Medan Tuntungan

Tabel 4.1 Jumlah Sekolah, Murid, Guru, dan Rasio Murid-Guru PAUD dan Taman Kanak-kanak (TK) Menurut Kelurahan di Kecamatan Tahun 2016

Kelurahan	Sekolah	Murid	Guru	Rasio Murid-Guru
(1)	(2)	(3)	(4)	(5)
1. Baru Ladang Bambu	5	150	20	7.50
2. Sidomulyo	4	140	16	8.75
3. Lau Cih	1	35	4	8.75
4. Namo Gajah	1	30	4	7.50
5. Kemenangan Tani	5	155	20	7.75
6. Simalingkar B	5	140	20	7.00
7. Simpang Selayang	14	420	56	7.50
8. Tanjung Selamat	8	240	32	7.50
9. Mangga	14	650	70	9.29
Jumlah	57	1 960	242	8.10
2015	-	-	-	-

Sumber : Kantor Depdikbud Kecamatan Medan Tuntungan.

Tabel 4.2 Jumlah Sekolah, Murid, Guru, dan Rasio Murid-Guru Sekolah Dasar (SD)/Madrasah Ibtidaiyah (MI) Menurut Kelurahan di Kecamatan Tahun 2016

Kelurahan	Sekolah	Murid	Guru	Rasio Murid-Guru
(1)	(2)	(3)	(4)	(5)
1. Baru Ladang Bambu	1	280	15	18.67
2. Sidomulyo	1	173	13	13.31
3. Lau Cih	1	161	13	12.38
4. Namo Gajah	1	130	15	8.67
5. Kemenangan Tani	3	961	51	18.84
6. Simalingkar B	2	308	26	11.85
7. Simpang Selayang	6	3 030	204	14.85
8. Tanjung Selamat	4	1 360	80	17.00
9. Mangga	16	3 785	311	12.17
Jumlah	35	10 188	728	13.99
2015	-	-	-	-

Sumber : Kantor Depdikbud Kecamatan Medan Tuntungan.

Tabel 4.3 Jumlah Sekolah, Murid, Guru, dan Rasio Murid-Guru Sekolah Menengah Pertama (SMP)/Madrasah Tsanawiyah (MTs) Menurut Kelurahan di Kecamatan Tahun 2016

Kelurahan	Sekolah	Murid	Guru	Rasio Murid-Guru
(1)	(2)	(3)	(4)	(5)
1. Baru Ladang Bambu	1	470	23	20.43
2. Sidomulyo	-	-	-	-
3. Lau Cih	-	-	-	-
4. Namo Gajah	-	-	-	-
5. Kemenangan Tani	-	-	-	-
6. Simalingkar B	-	-	-	-
7. Simpang Selayang	-	-	-	-
8. Tanjung Selamat	-	-	-	-
9. Mangga	2	834	57	14.63
Jumlah	3	1 304	80	16.30
2015	-	-	-	-

Sumber : Kantor Depdikbud Kecamatan Medan Tuntungan.

Tabel 4.4 Jumlah Sekolah, Murid, Guru, dan Rasio Murid-Guru Sekolah Menengah Atas (SMA)/Madrasah Aliyah (MA) Menurut Kelurahan di Kecamatan Tahun 2016

Kelurahan	Sekolah	Murid	Guru	Rasio Murid-Guru
(1)	(2)	(3)	(4)	(5)
1. Baru Ladang Bambu	-	-	-	-
2. Sidomulyo	-	-	-	-
3. Lau Cih	1	994	84	11.83
4. Namo Gajah	-	-	-	-
5. Kemenangan Tani	2	275	41	6.71
6. Simalingkar B	-	-	-	-
7. Simpang Selayang	-	-	-	-
8. Tanjung Selamat	1	415	22	18.86
9. Mangga	3	1 101	71	15.51
Jumlah	7	2 785	218	12.78
2015	-	-	-	-

Sumber : Kantor Depdikbud Kecamatan Medan Tuntungan.

Tabel 4.5 Banyaknya Sarana Kesehatan Umum Menurut Kelurahan Tahun 2016

Kelurahan	Rumah Sakit	Puskesmas	Pustu	BPU
(1)	(2)	(3)	(4)	(5)
1. Baru Ladang Bambu	0	0	1	1
2. Sidomulyo	0	0	0	0
3. Lau Cih	0	0	0	0
4. Namo Gajah	0	0	1	0
5. Kemenangan Tani	0	1	1	1
6. Simalingkar B	0	0	0	0
7. Simpang Selayang	1	0	0	2
8. Tanjung Selamat	0	0	0	2
9. Mangga	1	1	1	4
Jumlah	7	2	4	10
2015	7	2	4	10

Sumber : Puskesmas Kecamatan Medan Tuntungan

Tabel 4.5 Lanjutan

Kelurahan	Posyandu	Poskeskel	Tempat Praktek Dokter	Tempat Praktek Bidan
(1)	(6)	(7)	(8)	(9)
1. Baru Ladang Bambu	4	1	-	-
2. Sidomulyo	1	1	-	-
3. Lau Cih	2	1	-	-
4. Namo Gajah	2	1	-	-
5. Kemenangan Tani	2	1	-	-
6. Simalingkar B	2	1	-	-
7. Simpang Selayang	10	1	-	-
8. Tanjung Selamat	4	1	-	-
9. Mangga	15	1	-	-
Jumlah	42	9	-	-
2015	42	9	-	-

Sumber : Puskesmas Kecamatan Medan Tuntungan

Tabel 4.6 Banyaknya Tenaga Kesehatan Menurut Kelurahan Tahun 2016

Kelurahan	Dokter (Jiwa)	Bidan (Jiwa)	Perawat (Jiwa)
(1)	(2)	(3)	(4)
1. Baru Ladang Bambu	1	3	5
2. Sidomulyo	0	0	0
3. Lau Cih	0	2	0
4. Namo Gajah	1	1	3
5. Kemenangan Tani	6	14	47
6. Simalingkar B	1	6	3
7. Simpang Selayang	40	26	96
8. Tanjung Selamat	0	16	0
9. Mangga	60	31	45
Jumlah	57	96	228
2015	57	96	228

Sumber : Puskesmas Kecamatan Medan Tuntungan

Tabel 4.7 Banyaknya Pasangan Usia Subur (PUS) Menurut Jenis Alat Kontrasepsi dan Kelurahan Tahun 2016

Kelurahan	P U S	Jenis Alat Kontrasepsi		
		Spiral/ I U D	M O P	M O W
(1)	(2)	(3)	(4)	(5)
1. Baru Ladang Bambu	750	39	2	34
2. Sidomulyo	279	38	4	20
3. Lau Cih	242	20	0	7
4. Namu Gajah	301	23	9	29
5. Kemenangan Tani	742	125	4	23
6. Simalingkar B	736	45	0	42
7. Simpang Selayang	2 098	321	7	91
8. Tanjung Selamat	1 518	112	23	81
9. Mangga	5 553	786	4	276
Jumlah	12 219	1 509	53	603
2015	12 219	1 509	53	603

Tabel 4.6 Lanjutan

Kelurahan	Jenis Alat Kontrasepsi			
	Implant	Suntik	Pil	Kondom
(1)	(6)	(7)	(8)	(9)
1. Baru Ladang Bambu	97	190	176	24
2. Sidomulyo	44	52	52	15
3. Lau Cih	30	72	54	6
4. Namo Gajah	59	62	23	2
5. Kemenangan Tani	97	197	153	33
6. Simalingkar B	81	174	147	24
7. Simpang Selayang	297	538	210	112
8. Tanjung Selamat	108	497	230	16
9. Mangga	435	1 521	1 249	182
Jumlah	1 248	3 303	2 294	414
2015	1 248	3 303	2 294	414

Sumber : PPLKB Kecamatan Medan Tuntungan

Tabel 4.7 Banyaknya Sarana Ibadah Menurut Kelurahan Tahun 2016

Kelurahan	Mesjid	Langgar/ Mushola	Gereja	Vihara	Kuil/ Pura	Kelen- teng
(1)	(2)	(3)	(4)	(5)	(5)	(5)
1. Baru Ladang Bambu	3	1	1	0	0	0
2. Sidomulyo	1	1	1	0	0	0
3. Lau Cih	1	0	3	0	0	0
4. Namo Gajah	2	0	2	0	0	0
5. Kemenangan Tani	5	1	4	0	0	0
6. Simalingkar B	2	0	15	0	0	0
7. Simpang Selayang	11	1	15	0	0	0
8. Tanjung Selamat	12	3	6	0	0	0
9. Mangga	15	5	18	0	0	0
Jumlah	52	12	65	0	0	0
2015	52	12	65	0	0	0

Sumber : KUA Kecamatan Medan Tuntungan

Tabel 4.8 Banyaknya Nikah, Talak, Cerai dan Rujuk Menurut Tahun 2016

Kelurahan	Nikah	Talak	Cerai	Rujuk
(1)	(2)	(3)	(4)	(5)
1. Baru Ladang Bambu	14	0	0	0
2. Sidomulyo	11	0	0	0
3. Lau Cih	4	0	0	0
4. Namu Gajah	15	0	0	0
5. Kemenangan Tani	76	0	0	0
6. Simalingkar B	4	0	0	0
7. Simpang Selayang	30	0	0	0
8. Tanjung Selamat	38	0	0	0
9. Mangga	65	0	0	0
Jumlah	257	0	0	0
2015	176	0	0	0

Sumber : KUA Kecamatan Medan Tuntungan.

Tabel 4.9 Banyaknya Sarana Lapangan Olahraga Menurut Jenis Olahraga dan Kelurahan Tahun 2016

Kelurahan	Jenis Olahraga					
	Bola Kaki	Bola Volly	Bulu tangkis	Tenis Meja	Futsal	Basket
(1)	(2)	(3)	(4)	(5)	(6)	(7)
1. Baru Ladang Bambu	0	1	0	0	0	0
2. Sidomulyo	2	1	1	0	1	0
3. Lau Cih	1	3	1	1	0	0
4. Namu Gajah	0	0	0	0	0	0
5. Kemenangan Tani	0	0	0	2	0	0
6. Simalingkar B	0	0	0	0	0	0
7. Simpang Selayang	1	3	8	7	4	5
8. Tanjung Selamat	0	2	4	1	0	1
9. Mangga	4	7	14	2	0	0
Jumlah	5	16	23	16	8	3
2015	5	16	23	16	8	3

Sumber : Kantor Lurah se Kecamatan Medan Tuntungan

**INDUSTRI, ENERGI,
Dan
AIR MINUM**

5

<http://medankotabangs.go.id>

<http://medankota.bps.go.id>

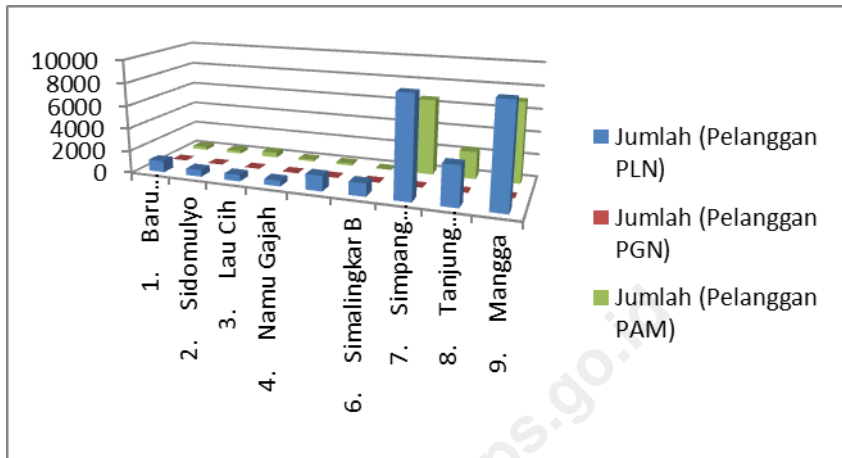
5.1 Banyaknya Perusahaan Industri Besar, Sedang, Kecil dan Kerajinan Rumah Tangga di Kecamatan Medan Tuntungan Tahun 2016

Perusahaan industri di Medan Tuntungan belum terlalu banyak bermunculan. Perusahaan Industri di kecamatan Medan Tuntungan lebih didominasi oleh industri rumah tangga. Tercatat pada tahun 2016 terdapat hanya 5 industri besar sedang, 9 industri kecil dan terdapat peningkatan banyaknya industri rumah tangga dari 53 unit industri pada 2016 ini pada tahun 2016 menjadil 70 industri rumah tangga di kecamatan Medan Tuntungan.

5.2 Banyaknya Rumah Tangga Pelanggan Listrik Negara dan air minum PAM di Kecamatan Medan Tuntungan Tahun 2016

Pada tahun 2016 ini, penyediaan listrik dari PLN dan penyediaan air dari PAM sudah lebih baik dari tahun sebelumnya. Tahun 2016, sebanyak 25.353 rumah tangga yang berlangganan listrik PLN dan 17.423 rumah tangga yang berlangganan air PAM, sedangkan pada tahun 2014 terjadi peningkatan menjadi 26.189 pelanggan PLN dan 17.435 pelanggan air PAM.

Gambar 5.1 Banyaknya Rumah tangga Pelanggan AIR PAM, Listrik PLN dan Gas Negara di Kec. Medan Tuntungan tahun 2016



Sumber: Kantor Lurah se Kecamatan Medan Tuntungan

Tabel 5.1 Banyaknya Perusahaan Industri Besar/Sedang, Kecil, dan Rumah Tangga Menurut Kelurahan Tahun 2016

Kelurahan	Besar/ Sedang	Kecil	Rumah Tangga
(1)	(2)	(3)	(4)
1. Baru Ladang Bambu	0	0	41
2. Sidomulyo	1	0	12
3. Lau Cih	2	3	2
4. Namu Gajah	0	0	1
5. Kemenangan Tani	0	0	5
6. Simalingkar B	1	4	0
7. Simpang Selayang	1	2	9
8. Tanjung Selamat	0	4	3
9. Mangga	0	0	3
Jumlah	5	13	76
2015	5	13	76

Sumber : Kantor Lurah se Kecamatan Medan Tuntungan.

Tabel 5.2 Banyaknya Rumah Tangga Pelanggan Listrik Negara per Kelurahan Tahun 2016

Kelurahan	Banyaknya Pelanggan Rumah Tangga (pelanggan)	Banyaknya Pelanggan Non-Ruta (pelanggan)	Jumlah (pelanggan)
(1)	(2)	(3)	(4)
1. Baru Ladang Bambu	1 000	8	1 008
2. Sidomulyo	560	40	600
3. Lau Cih	568	0	568
4. Namu Gajah	509	0	509
5. Kemenangan Tani	1 352	0	1 352
6. Simalingkar B	1 140	3	1 143
7. Simpang Selayang	8 715	28	8 743
8. Tanjung Selamat	3 461	0	3 461
9. Mangga	8 805	0	8 805
Jumlah	26 110	79	26 189
2015	26 110	79	26 189

Sumber : Kantor Lurah se Kecamatan Medan Tuntungan

Tabel 5.3 Banyaknya Rumah Tangga Pelanggan Gas Negara Menurut Kelurahan Tahun 2016

Kelurahan	Banyaknya Pelanggan Rumah Tangga (pelanggan)	Banyaknya Pelanggan Non-Ruta (pelanggan)	Jumlah (pelanggan)
(1)	(2)	(3)	(4)
1. Baru Ladang Bambu	0	0	0
2. Sidomulyo	0	0	0
3. Lau Cih	0	0	0
4. Namu Gajah	0	0	0
5. Kemenangan Tani	0	0	0
6. Simalingkar B	0	0	0
7. Simpang Selayang	0	0	0
8. Tanjung Selamat	0	0	0
9. Mangga	0	0	0
Jumlah	0	0	0
2015	0	0	0

Sumber : Kantor Lurah se Kecamatan Medan Tuntungan

Tabel 5.4 Banyaknya Rumah Tangga Pelanggan Air Minum Melalui PAM Menurut Kelurahan Tahun 2016

Kelurahan	Banyaknya Pelanggan Rumah Tangga (pelanggan)	Banyaknya Pelanggan Non-Ruta (pelanggan)	Jumlah (pelanggan)
(1)	(2)	(3)	(4)
1. Baru Ladang Bambu	270	6	276
2. Sidomulyo	212	40	252
3. Lau Cih	455	0	455
4. Namu Gajah	175	1	176
5. Kemenangan Tani	185	0	185
6. Simalingkar B	0	0	0
7. Simpang Selayang	6 600	28	6 628
8. Tanjung Selamat	2 400	0	2 400
9. Mangga	7 000	63	7 063
Jumlah	12 297	138	17 435
2015	12 297	138	17 435

Sumber : Kantor Lurah se Kecamatan Medan Tuntungan

EKONOMI

6

<http://medankota.bps.go.id>

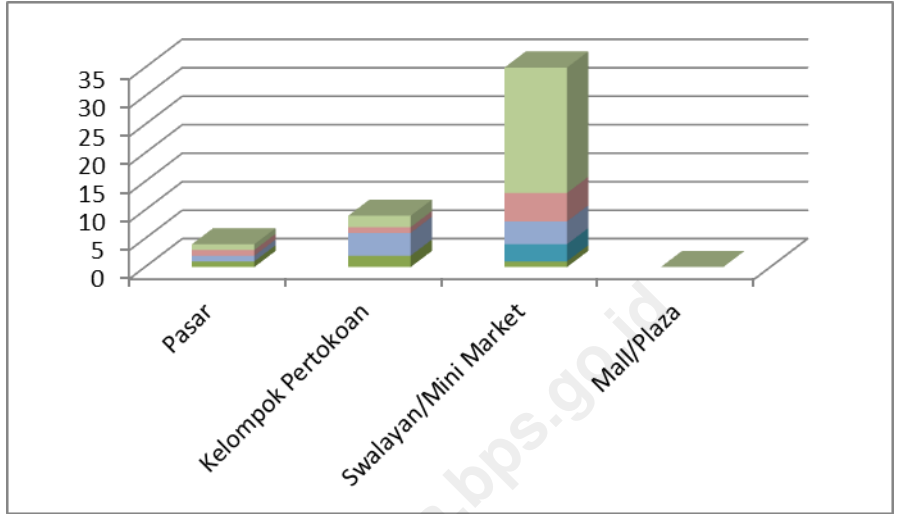
<http://medankota.bps.go.id>

Ekonomi di Kecamatan Medan Tuntungan

Sejumlah pasar dan pertokoan belum cukup ramai mendukung kegiatan perekonomian di kecamatan Medan Tuntungan, diantaranya hanya terdapat 4 pasar, 9 pertokoan dan 35 swalayan. Terdapat 7 SPBU dan 7 agen minyak tanah di kecamatan Medan Tuntungan. Untuk fasilitas bengkel kendaraan bermotor, tercatat terdapat 41 unit bengkel mobil dan terdapat peningkatan sejumlah bengkel motor dari 41 unit pada tahun 2016 menjadi 72 unit pada tahun 2016.

<http://medankota.bps.go.id>

Gambar 6.1 Banyaknya Pasar dan pertokoan per kelurahan di Kec. Medan Tuntungan tahun 2016



Sumber: Kantor Lurah se Kecamatan Medan Tuntungan

Tabel 6.1 Jumlah Pasar, Kelompok Pertokoan, Swalayan/Minimarket, dan Mall/Plaza Menurut Kelurahan Tahun 2016

Kelurahan	Pasar	Kelompok Pertokoan	Swalayan/ mini market	Mall / Plaza
(1)	(2)	(3)	(4)	(5)
1. Baru Ladang Bambu	0	0	0	0
2. Sidomulyo	0	0	2	0
3. Lau Cih	1	0	2	0
4. Namu Gajah	0	0	0	0
5. Kemenangan Tani	0	0	3	0
6. Simalingkar B	0	0	0	0
7. Simpang Selayang	1	1	8	0
8. Tanjung Selamat	3	1	7	0
9. Mangga	2	3	17	0
Jumlah	5	5	26	0
2015	5	5	26	0

Sumber : Kantor Lurah se Kecamatan Medan Tuntungan.

Tabel 6.2 Jumlah Pasar Menurut Pengelola dan Kelurahan Tahun 2016

Kelurahan	Pasar dikelola Pemerintah	Pasar dikelola Swasta	Pasar Tanpa Pengelola
(1)	(2)	(3)	(4)
1. Baru Ladang Bambu	0	0	0
2. Sidomulyo	0	0	0
3. Lau Cih	1	0	0
4. Namu Gajah	0	0	0
5. Kemenangan Tani	0	0	0
6. Simalingkar B	0	0	0
7. Simpang Selayang	0	1	0
8. Tanjung Selamat	0	3	0
9. Mangga	1	1	0
Jumlah	2	0	3
2015	2	0	3

Sumber : Kantor Lurah se Kecamatan Medan Tuntungan.

Tabel 6.3 Jumlah SPBU dan Agen Minyak Tanah (Pangkalan) Menurut Kelurahan Tahun 2016

Kelurahan	SPBU	Jumlah Agen Minyak Tanah
(1)	(2)	(3)
1. Baru Ladang Bambu	0	0
2. Sidomulyo	1	0
3. Lau Cih	1	0
4. Namu Gajah	0	2
5. Kemenangan Tani	0	0
6. Simalingkar B	0	0
7. Simpang Selayang	3	5
8. Tanjung Selamat	1	0
9. Mangga	1	0
Jumlah	7	7
2015	7	7

Sumber : Kantor Lurah se Kecamatan Medan Tuntungan.

Tabel 6.4 Banyaknya Bengkel Sepeda Motor dan Mobil Menurut Kelurahan Tahun 2016

Kelurahan	Sepeda Motor	Mobil
(1)	(2)	(3)
1. Baru Ladang Bambu	5	4
2. Sidomulyo	3	0
3. Lau Cih	2	3
4. Namu Gajah	0	0
5. Kemenangan Tani	3	2
6. Simalingkar B	3	2
7. Simpang Selayang	15	10
8. Tanjung Selamat	9	5
9. Mangga	32	15
Jumlah	72	41
2015	72	41

Sumber : Kantor Lurah se Kecamatan Medan Tuntungan.

Tabel 6.5 Banyaknya Tempat Pencucian Mobil (Doorsmer) Menurut Kelurahan Tahun 2016

Kelurahan	Banyaknya Doorsmer Mobil	Banyaknya Doorsmer Sepeda motor
(1)	(2)	(3)
1. Baru Ladang Bambu	2	8
2. Sidomulyo	0	5
3. Lau Cih	2	2
4. Namu Gajah	1	2
5. Kemenangan Tani	2	3
6. Simalingkar B	1	3
7. Simpang Selayang	5	15
8. Tanjung Selamat	5	15
9. Mangga	5	30
Jumlah	23	73
2015	23	73

Sumber : Kantor Lurah se Kecamatan Medan Tuntungan

<http://medankota.bps.go.id>

**HOTEL, RESTORAN,
Dan
PARIWISATA**

7

<http://medankota.ac.id>

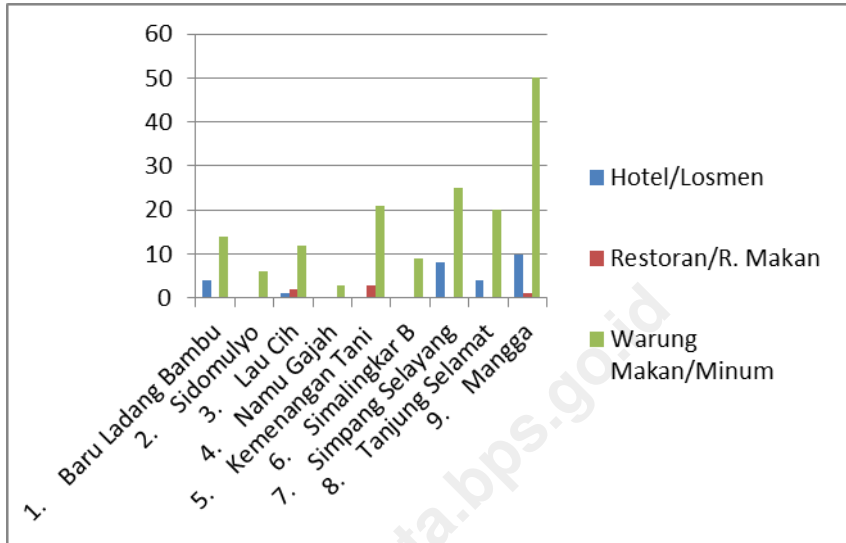
<http://medankota.bps.go.id>

Hotel, restoran dan pariwisata di kecamatan Medan Tuntungan tahun 2016

Medan Tuntungan memiliki beberapa fasilitas sektor pariwisata diantaranya hotel dan bilyar. Restoran dan warung makan pun sudah cukup banyak di kecamatan Medan Tuntungan. Dari semua kelurahan di kecamatan Medan Tuntungan ini, kelurahan Kemenangan Tani dan Laucih memiliki restoran dan rumah makan terbanyak.

<http://medankota.bps.go.id>

Gambar 7.1 Banyaknya Hotel, Restoran, dan Warung Makan / Minum di Kecamatan Medan Tuntungan tahun 2016



Sumber: Kantor Lurah se Kecamatan Medan Tuntungan

Tabel 7.1 Jumlah Hotel, Bioskop, Night Club dan Bilyard Menurut Kelurahan Tahun 2016

Kelurahan	Hotel/ Losmen	Bioskop	Night Club/ Karaoke	Bilyard
(1)	(2)	(3)	(4)	(5)
1. Baru Ladang Bambu	4	0	0	2
2. Sidomulyo	0	0	0	1
3. Lau Cih	1	0	3	1
4. Namu Gajah	0	0	0	2
5. Kemenangan Tani	0	0	0	2
6. Simalingkar B	0	0	0	0
7. Simpang Selayang	8	0	0	2
8. Tanjung Selamat	4	0	0	5
9. Mangga	10	0	0	1
Jumlah	27	0	3	16
2015	27	0	3	16

Sumber : Kantor Lurah Kecamatan Medan Tuntungan.

Tabel 7.2 Banyaknya Rumah Makan/Restoran dan Warung Makan/Minum Menurut Kelurahan Tahun 2016

Kelurahan	Restoran/ R.Makan	Warung Makan/ Minum
(1)	(2)	(3)
1. Baru Ladang Bambu	0	14
2. Sidomulyo	0	6
3. Lau Cih	2	12
4. Namu Gajah	0	3
5. Kemenangan Tani	3	21
6. Simalingkar B	0	9
7. Simpang Selayang	0	25
8. Tanjung Selamat	0	20
9. Mangga	1	5
Jumlah	6	160
2015	6	160

Sumber : Kantor Lurah se Kecamatan Medan Tuntungan.

Tabel 7.3 Jumlah Panti Pijat, Pangkas, Salon, dan Praktek Dukun Patah Menurut Kelurahan Tahun 2016

Kelurahan	Panti Pijat/ Massege	T.Pang Kas	Salon kecanti kan	Dukun Patah
(1)	(2)	(3)	(4)	(5)
1. Baru Ladang Bambu	0	3	6	0
2. Sidomulyo	0	0	2	0
3. Lau Cih	3	1	2	0
4. Namu Gajah	0	0	3	0
5. Kemenangan Tani	0	2	7	1
6. Simalingkar B	0	1	5	3
7. Simpang Selayang	4	4	21	2
8. Tanjung Selamat	0	9	12	2
9. Mangga	0	15	10	5
Jumlah	7	35	68	13
2015	7	35	68	13

Sumber : Kantor Lurah se Kecamatan Medan Tuntungan.

Tabel 7.4 Jumlah Tempat Video Game/Play Station, Penyewaan Kaset Video/VCD/DVD, dan Warnet/Game Online Menurut Kelurahan Tahun 2016

Kelurahan	Video Game/ Play Station	Penyewaan Kaset Video/ VCD/ DVD	Warnet/Game Online
(1)	(2)	(3)	(4)
1. Baru Ladang Bambu	0	0	1
2. Sidomulyo	2	1	2
3. Lau Cih	2	1	3
4. Namu Gajah	1	0	3
5. Kemenangan Tani	0	0	32
6. Simalingkar B	0	0	2
7. Simpang Selayang	8	1	25
8. Tanjung Selamat	0	0	0
9. Mangga	1	2	20
Jumlah	14	5	88
2015	14	5	88

Sumber : Kantor Lurah se Kecamatan Medan Tuntungan.

KEUANGAN Dan HARGA

8

<http://medankota.bps.go.id>

<http://medankota.bps.go.id>

Banyaknya Lembaga Keuangan menurut Kelurahan di Kecamatan Medan Tuntungan Tahun 2016

Ketersediaan fasilitas keuangan untuk menunjang kegiatan ekonomi masyarakat di kecamatan Medan Tuntungan belum cukup ramai. Terdapat hanya 8 bank dan 5 koperasi di kecamatan Medan Tuntungan tahun 2016

<http://medankota.bps.go.id>

Tabel 8.1 Banyaknya Lembaga Keuangan Menurut Kelurahan Tahun 2016

Kelurahan	Bank	Leasing/ Finance	Valuta Asing
(1)	(2)	(3)	(4)
1. Baru Ladang Bambu	0	0	0
2. Sidomulyo	0	0	0
3. Lau Cih	0	0	0
4. Namu Gajah	0	0	0
5. Kemenangan Tani	2	1	0
6. Simalingkar B	0	0	0
7. Simpang Selayang	0	0	0
8. Tanjung Selamat	3	1	0
9. Mangga	3	1	0
Jumlah	8	3	0
2015	8	3	0

Sumber : Kantor Lurah se Kecamatan Medan Tuntungan.

Tabel 8.1 : Lanjutan

Kelurahan	Koperasi	Pegadaian	Jumlah
(1)	(5)	(6)	(7)
1. Baru Ladang Bambu	0	0	0
2. Sidomulyo	0	0	0
3. Lau Cih	0	0	0
4. Namu Gajah	1	0	1
5. Kemenangan Tani	1	0	1
6. Simalingkar B	0	0	0
7. Simpang Selayang	0	1	1
8. Tanjung Selamat	0	1	1
9. Mangga	3	4	7
Jumlah	5	6	11
2015	5	6	11

Sumber : Kantor Lurah se Kecamatan Medan Tuntungan.

<http://medankota.bps.go.id>

Lampiran

<http://medankota.bps.go.id>



<http://medankota.bps.go.id>

Daftar 1: Nama Lurah dan Lamanya Menjabat menurut Kelurahan di Kecamatan Medan Tuntungan

No.	N a m a	Lamanya Menjabat
(1)	(2)	(3)
1.	<u>Baru Ladang Bambu</u>	
	- Nyoto	1994 S/d 1997
	- Tugino	1997 S/d 2001
	- Sintong	2001 S/d 2005
	- Amiruddin	2005 S/d 2011
	- Hj. Juartini	2011 S/d skrg
2.	<u>Sidomulyo</u>	
	- Hadiyanto	
	- Depar1.	
	- Zainuddin	
	- Putera Ramadhan	
	- Awaluddin	
	- Zamhar Adly Lubis	
3.	<u>LAU CIH</u>	
	- M. Huznul Hafiz Rambe	
	- Chandra Simb	
	- Hari Indrawan Tarigan	
	- Wantonius A. Simanjuntak	
4.	<u>Namu Gajah</u>	
	- Kerani Sinulingga	
	- R. Aritonang	
	- Murnimen Sembiring	
	- Suruhen Ginting	s/d 1999
	- H. Nainggolan	2000 s/d 2003
	- Sabaruddin	2003 s/d 2006
	- Makmur Ginting Munthe	2011 s/d 2014
	- Namu Ginting	2014 s/d sekarang
	- Ujud Sitompul, S.STP	

Daftar 1: Lanjutan

No.	N a m a	Lamanya Menjabat
(1)	(2)	(3)
5.	<u>Kemenangan Tani</u>	
	- Madi Joyo	
	- Raja Ian	2011
	- Adil Maulana	2007 – 2011
	- Glora K P Ginting	2006 – 2007
	- Suharto	
6.	<u>Simalingkar B</u>	
	-Ramli Bangun	
	- Rahman	
	- Makmur Ginting	1998 – 2000
	- Johan	1993 – 1998
	- Nqasup	1988 - 1993
	- Jonny	1988 – 1993
7	<u>Simpang Selayang</u>	
	-Arman E.Perangin-Angin	2014-skrng
	- Topan Op. Ginting	2010 – 2014
	- Drs. Mawardi	2008 – 2010
	- Namo Ginting	2006 – 2008
	- Zainuddin	2004 – 2006

Sumber : Kantor Camat Medan Tuntungan.

Daftar 2 : Daftar nama dan Alamat Kantor Kelurahan di Kecamatan Medan Tuntungan Tahun 2016

Kelurahan	Nama Lurah	Alamat Kantor Kelurahan & Telp.
(1)	(2)	(3)
1. Baru Ladang Bambu	Hj. Juhartini	Jl. Bunga Pariama I
2. Sidomulyo	Zamhar Adly Lubis,S.Sos,MM	Jl. Bunga Turi No. 1
3. Lau Cih	M. Husnul Hafiz Rambe,S.STP NSP	Jl. B. Malem VII No. 8
4. Namu Gajah	Ujud Sitompul	Jl. Petunia Raya
5. Kemenangan Tani	Madi Joyo Purba,SOS	Jl. Bunga Ncole
6. Simalingkar B	Ramli Bangun	Jl. Bunga Ranjani Raya
7. Simpang Selayang	Arman E. Perangin- Angin,SP	Jl. Setia Budi No. 34
8. Tanjung Selamat	H. Achyaruddin ,S.Sos	Jl. Sakura Raya
9. Mangga	Wanro A. A.Malau,S.STP	Jl. Tembakau Raya

Sumber : Kantor Camat Medan Tuntungan

Lampiran

Daftar 3: Nama Camat dan Lamanya menjabat di Kecamatan Medan Tuntungan sejak Tahun 1974 s/d sekarang

No.	N a m a
(1)	(2)
1.	Arjuna
2.	Edward
3.	Eben Ezer
4.	Gelora KP Ginting

Sumber : Kantor Camat Medan Tuntungan

DATA

MENCERDASKAN BANGSA

Enlighten The Nation

<http://medankota.bps.go.id>



**BADAN PUSAT STATISTIK
KOTA MEDAN**

Jl. Gaperta/Brigjend. H. Abdul Manaf Lubis No.311

Helvetia - Medan 20124

Telp/Fax : (061) 8449285 / (061) 8449270

Website : medankota.bps.go.id

Email : bps1275@bps.go.id

