



Statistik

# IMPOR

JAWA TENGAH

2012



***BADAN PUSAT STATISTIK  
PROVINSI JAWA TENGAH***



Katalog BPS : 8202017.33

*STATISTIK*  
**IMPOR JAWA TENGAH**  
**2012**

<http://jateng.bps.go.id>



**BADAN PUSAT STATISTIK**  
**PROVINSI JAWA TENGAH**

# Statistik IMPOR JAWA TENGAH 2012

Katalog BPS / *BPS Catalogue* : 8202017.33  
No. Publikasi / *Publication Number* : 33543.1304

Ukuran Buku / *Book Size* : 21 cm x 29,5 cm  
Jumlah Halaman / *Total Pages* : xii + 204 halaman

Naskah / *Manuscript* :  
Seksi Statistik Niaga dan Jasa  
Bidang Statistik Distribusi BPS Provinsi Jawa Tengah

Penyunting / *Editor* : Ir. Sri Endang S

Penyusun / *Author* : Yusnita Dewanti, S.ST

Gambar Kulit / *Cover Design* :  
Seksi Statistik Niaga dan Jasa

Diterbitkan oleh / *Published by* :  
Badan Pusat Statistik Provinsi Jawa Tengah  
Jl. Pahlawan no. 6 Semarang 50241  
E-mail : [bps3300@bps.go.id](mailto:bps3300@bps.go.id)  
Homepage : <http://www.bps.go.id>

**BOLEH MENGUTIP DENGAN MENYEBUT SUMBERNYA**

## **KATA PENGANTAR**

Publikasi “**Statistik Impor Provinsi Jawa Tengah Tahun 2012**” merupakan publikasi rutin tahunan yang diterbitkan oleh BPS Provinsi Jawa Tengah. Data yang disajikan dalam publikasi ini mencakup data berat dan nilai impor Jawa Tengah Tahun 2012 yang dirinci menurut Golongan Barang Kode *Harmonized System* (HS) 2 Digit , Kode HS 4 Digit, Kawasan Benua dan Negara Asal, Pelabuhan Bongkar dan Kelompok Komoditas. Data tersebut bersumber dari hasil pengolahan dokumen Pemberitahuan Impor Barang (PIB) yang diperoleh dari Kantor Bea dan Cukai Jawa Tengah.

Kepada semua pihak yang membantu terwujudnya publikasi ini, diucapkan terima kasih dan penghargaan. Semoga publikasi ini bermanfaat.

**Semarang, September 2013**  
**BADAN PUSAT STATISTIK**  
**PROVINSI JAWA TENGAH**  
**Kepala,**

**Drs. IBRAM SYAHBOEDIN, MA**

## DAFTAR ISI

	<b>Halaman</b>
Kata Pengantar	<b>i</b>
Daftar Isi	<b>ii</b>
Penjelasan Umum	<b>iii</b>
Ulasan Singkat	<b>vi</b>
Tabel 1. Impor Jawa Tengah Menurut Negara Asal .....	<b>1</b>
Tabel 2. Impor Jawa Tengah Menurut Kode HS 2 Digit.....	<b>4</b>
Tabel 3. Impor Jawa Tengah Menurut Kode HS 4 Digit.....	<b>6</b>
Tabel 4. Impor Jawa Tengah Menurut Bulan dan Pelabuhan Bongkar.....	<b>24</b>
Tabel 5. Impor Jawa Tengah Menurut Pelabuhan Bongkar dan Negara Asal.....	<b>26</b>
Tabel 6. Impor Jawa Tengah Menurut Kelompok Komoditas dan Negara Asal....	<b>31</b>
Tabel 7. Impor Jawa Tengah Menurut Kode HS 4 Digit dan Negara Asal.....	<b>45</b>

# PENJELASAN UMUM

## 1. PENGERTIAN DASAR

Impor barang adalah kegiatan memasukkan barang ke dalam wilayah suatu negara, baik bersifat komersial maupun bukan komersial serta barang yang akan diolah di dalam negeri yang hasilnya dikeluarkan lagi dari negara tersebut.

## 2. SUMBER DOKUMEN

Statistik impor diolah dari dokumen Pemberitahuan Impor Barang (PIB) dari Kantor Pengawasan dan Pelayanan Bea dan Cukai (KPPBC) di seluruh Indonesia. Referensi pencatatan data Statistik Impor oleh BPS juga berdasarkan ketentuan yang dikeluarkan oleh *United Nations Statistical Division (UNSD)*, yaitu : *International Merchandise Trade Statistics. Concept and Definitions (IMTS series M No. 52. Rev, 1998, United Nations)*

## 3. SISTEM PENCATATAN

Mulai tahun 2008, sistem pencatatan statistik impor menggunakan sistem perdagangan umum (*the general trade system*) artinya seluruh barang yang masuk ke wilayah Indonesia dinyatakan sebagai barang impor.

## 4. RUANG LINGKUP

- ◆ Pencatatan Statistik Impor secara regional meliputi seluruh barang-barang yang masuk ke wilayah Jawa Tengah baik yang bersifat komersial maupun bukan komersial.
- ◆ Sebagian impor kapal laut dan pesawat beserta suku cadangnya termasuk dalam Statistik Impor.
- ◆ Barang-barang luar negeri yang diolah atau diperbaiki di dalam negeri tetap dicatat sebagai barang impor, meskipun setelah barang tersebut selesai diproses akan kembali ke luar negeri (re-export).
- ◆ Barang-barang di bawah ini tidak termasuk di dalam Statistik Impor:
  - a. Pakaian dan barang-barang perhiasan penumpang.

- b. Barang-barang penumpang untuk dipakai sendiri, kecuali lemari es, pesawat TV dan sebagainya.
- c. Barang-barang yang diimpor untuk keperluan perwakilan (kedutaan) suatu negara.
- d. Barang-barang untuk ekspedisi dan ekshibisi/pameran.
- e. Sebagian barang-barang yang langsung diimpor oleh angkatan bersenjata.
- f. Pembungkus/peti kemas
- g. Uang dan surat-surat berharga.
- h. Barang-barang sebagai contoh (sample).

#### 5. **SISTEM PENGOLAHAN**

Sistem pengolahan yang digunakan adalah sistem **Carry Over**, artinya dokumen yang datang terlambat pada bulan pelaporan, akan dimasukkan dalam bulan pengolahan berikutnya. Contoh, dokumen bulan Mei 2012 yang datang terlambat akan dimasukkan dalam bulan pengolahan berikutnya yaitu Juni 2012.

#### 6. **KLASIFIKASI JENIS BARANG**

Penggolongan barang yang digunakan di dalam statistik impor adalah Klasifikasi Barang Impor yang berdasarkan pada Buku Tarif Kepabean Indonesia 2012 (BTKI) yang mengacu pada amandemen keempat dari World Customs Organization (WCO) sebagai lembaga internasional yang menyusun klasifikasi Harmonized System (HS). Disamping menggunakan HS sebagai klasifikasi jenis barang, juga digunakan Standard International Trade Classification (SITC) Revisi 4.

#### 7. **PERIODE REFERENSI**

Periode penentuan impor adalah tanggal penyelesaian dokumen oleh pejabat-pejabat Bea dan Cukai yang terdapat dalam dokumen impor.

#### 8. **NILAI BARANG dan SATUAN BARANG**

Nilai barang dinyatakan dalam nilai CIF (*Cost Insurance and Freight*), artinya ialah harga transaksi yang terjadi antara penjual di luar negeri dengan importir atas suatu barang sampai di pelabuhan importir (pembeli), termasuk biaya asuransi

angkutan dari pelabuhan eksportir sampai ke pelabuhan importir dalam satuan US\$. Berat barang impor adalah berat bersih dan dinyatakan dalam Kilogram (Kg).

**9. NEGARA ASAL**

Negara asal adalah negara dimana barang-barang tersebut dihasilkan setelah diperiksa oleh pejabat Bea & Cukai sesuai dengan peraturan yang berlaku.

<http://jateng.bps.go.id>



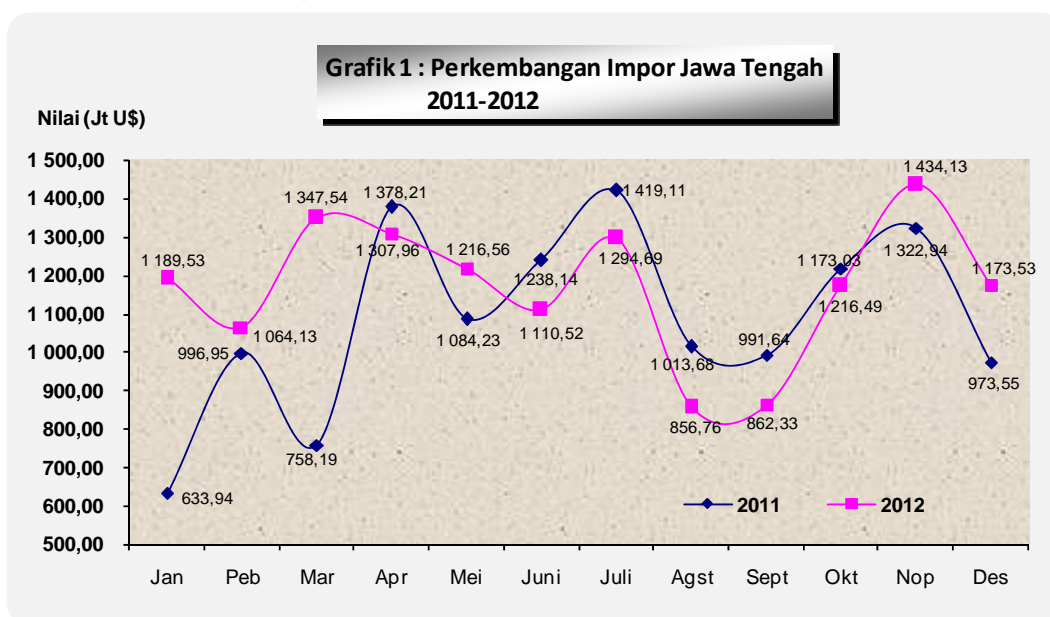
## ULASAN SINGKAT

Nilai impor Jawa Tengah tahun 2012 tercatat sebesar US\$ 14 030,72 juta, mengalami peningkatan sebesar 7,70 persen dari tahun 2011. Nilai tersebut terdiri dari komoditas migas sebesar US\$ 8 738,64 juta dan sisanya non migas sebesar US\$ 5 292,08 juta. Komoditas migas mengalami kenaikan nilai impor sebesar 2,10 persen sedangkan non migas mengalami kenaikan sebesar 18,44 persen dari tahun sebelumnya.

**Tabel A : Impor Migas dan Non Migas Jawa Tengah 2011 – 2012**

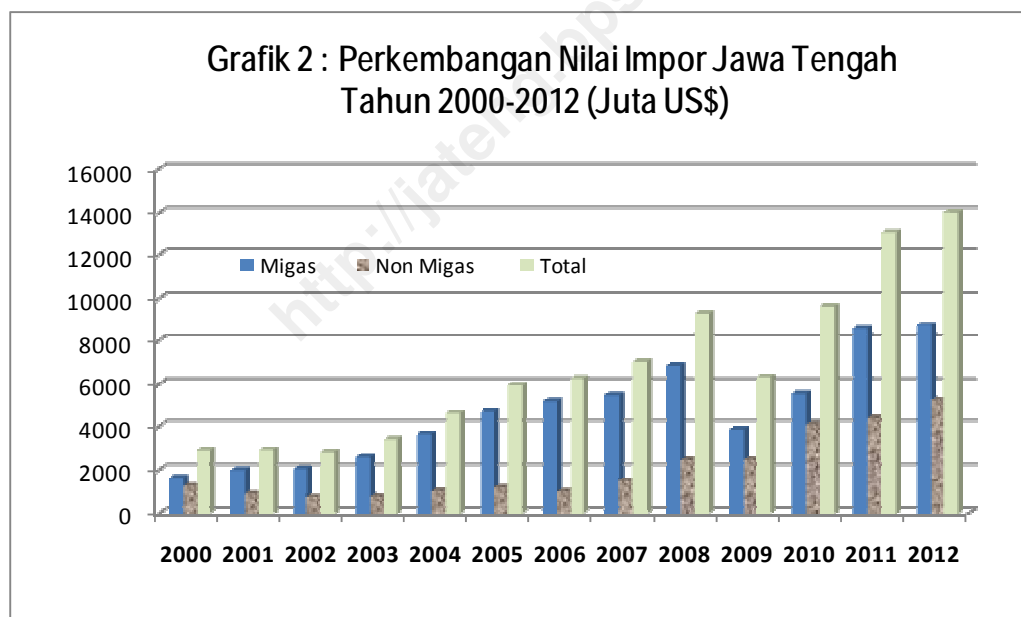
URAIAN	Nilai Impor (Juta US\$)		Perubahan (%)	Peranan 2012 (%)
	2011	2012		
Migas	8 558,99	8 738,64	2,10	62,28
Non-Migas	4 468,07	5 292,08	18,44	37,72
<b>Total</b>	<b>13 027,06</b>	<b>14 030,72</b>	<b>7,70</b>	<b>100,00</b>

Perkembangan nilai impor per bulan selama tahun 2012 terlihat dari pola pada Grafik 1 dibawah. Impor tertinggi terjadi pada bulan November dengan nilai sebesar US\$ 1 434,13 juta sedangkan terendah pada bulan Agustus sebesar US\$ 856,76 juta.



Bila dibandingkan dengan fluktuasi impor tahun 2011, pola fluktuasi impor pada periode Januari – Mei 2012 menunjukkan kecenderungan yang saling berlawanan arah dengan pola impor pada periode Januari - Mei 2011. Sebaliknya, pada periode Juni – Desember 2012 fluktuasi impor memiliki kemiripan pola dengan fluktuasi impor periode Juni – Desember 2011. Untuk melihat lebih jauh perkembangan nilai impor Jawa Tengah selama satu dasawarsa terakhir disajikan pada Grafik 2 .

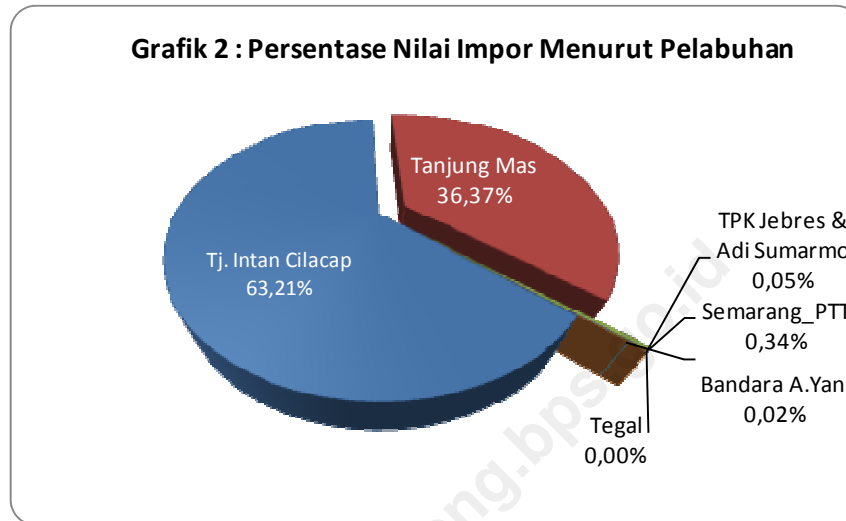
Perkembangan nilai impor Jawa Tengah selama lebih kurang sepuluh tahun terakhir menunjukkan kecenderungan yang terus meningkat hingga mencapai nilai tertinggi pada tahun 2012. Meskipun pada tahun 2009 nilai impor Jawa Tengah sempat mengalami penurunan yang cukup signifikan dibanding tahun sebelumnya, namun pada tahun 2010 nilai impor kembali meningkat baik impor komoditas migas maupun komoditas non migas. Selama sepuluh tahun terakhir, impor Jawa Tengah selalu didominasi oleh impor komoditas migas yang mengambil bagian lebih dari 50 persen terhadap total impor Jawa Tengah.



Dilihat lebih jauh dan rinci tentang profil kegiatan impor barang dan jasa di Jawa Tengah baik ditinjau dari negara maupun komoditinya adalah sebagai berikut :

## A. PELABUHAN BONGKAR

Bagian ini membahas pelabuhan-pelabuhan di Jawa Tengah yang aktif melakukan kegiatan bongkar barang-barang impor ke Jawa Tengah selama tahun 2012, diantaranya Pelabuhan Tanjung Intan Cilacap, Pelabuhan Tanjung Mas, Semarang PTT, TPK Jebres & Bandara Adi Sumarmo Solo , Bandara Achmad Yani Semarang, dan pelabuhan bongkar di Tegal.



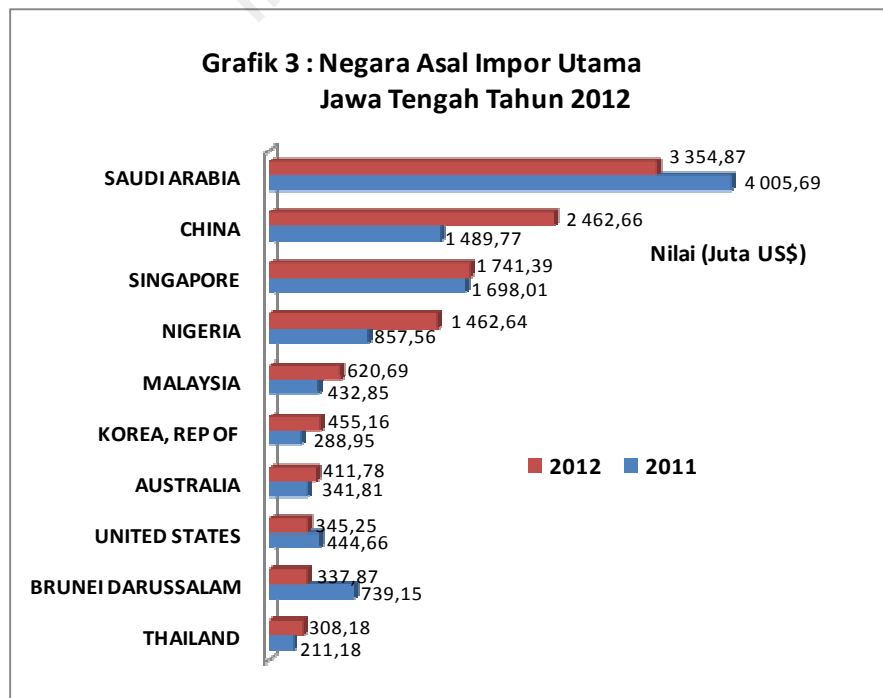
Seperti pada tahun-tahun sebelumnya, selama tahun 2012 pelabuhan Tanjung Intan Cilacap dan pelabuhan Tanjung Mas masih menjadi dua pelabuhan dengan kegiatan bongkar barang impor terpadat di Jawa Tengah dengan volume barang masing-masing sebesar 9.916,00 ribu ton dan 3.762,06 ribu ton dengan nilai US\$ 8.869,34 juta dan US\$ 5.103,14 juta. Kegiatan impor di pelabuhan Cilacap mengambil bagian sebesar 63,21 persen dan Tanjung Mas sebesar 36,37 persen dari seluruh total impor Jawa Tengah tahun 2012. Untuk kegiatan bongkar pada pelabuhan-pelabuhan lainnya masih relatif kecil dengan nilai impor masing-masing dibawah US\$ 50 juta dan persentase dibawah 0,3 persen. (Tabel B)

**Tabel B: Volume dan Nilai Impor Menurut Pelabuhan Tahun 2012**

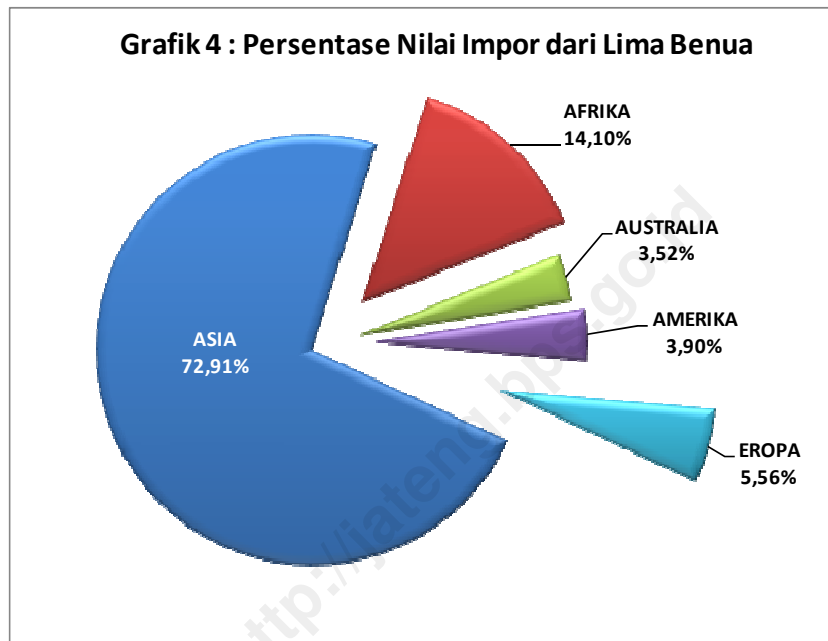
Pelabuhan	Volume ( 000 ton)	Nilai CIF (Juta US\$)
Tj. Intan Cilacap	9916,00	8869,34
Tanjung Mas	3762,06	5103,14
Semarang_PTT	57,31	48,14
TPK Jebres & Adi Sumarmo	0,04	7,25
Bandara A.Yani	0,21	2,81

**B. NEGARA ASAL IMPOR**

Selama tahun 2012 tercatat sebanyak 124 negara yang melakukan ekspor barang ke Jawa Tengah. Sepuluh negara pengimpor utama yang memberi kontribusi cukup besar terhadap total impor ke Jawa Tengah yaitu Saudi Arabia, yang menjadi peringkat teratas negara pemasok barang impor terbesar ke Jawa Tengah sepanjang periode tahun 2012 dengan nilai impor sebesar US\$ 3.354,87 juta, disusul kemudian oleh negara China dengan nilai impor sebesar US\$ 2.462,66 juta, Singapura sebesar US\$ 1.741,39 juta, Nigeria US\$ 1.462,64 juta, dan Malaysia sebesar US\$ 620,69 juta. Data selengkapnya dapat dilihat pada Grafik 3.



Menurut asal benua, impor Jawa Tengah pada tahun 2012 masih didominasi oleh negara-negara dari benua Asia. Tercatat sebesar US\$ 10.230,02 juta atau 72,91 persen impor Jawa Tengah yang berasal dari negara-negara di Benua Asia. Berikutnya dari benua Afrika sebesar US\$ 1.978,70 juta atau 14,10 persen, benua Eropa US\$ 780,32 juta atau 5,56 persen, benua Amerika US\$ 547,30 juta atau 3,90 persen, dan paling kecil dari benua Australia sebesar 494,38 US\$ juta atau sebesar 3,52 persen.



### C. POLA KOMODITAS

**P**ola komoditas barang yang diimpor ke Jawa Tengah dari tahun ke tahun tidak mengalami perbedaan yang cukup berarti. Selama kurang lebih tigabelas tahun terakhir komoditas Bahan Bakar Minyak (BBM) menjadi komoditas utama impor barang ke Jawa Tengah dan menyumbang lebih dari 50 persen setiap tahunnya terhadap total impor ke Jawa Tengah. Pada tahun 2012 impor komoditas BBM mencapai US\$ 8.738,64 juta dan menempati urutan pertama sebagai komoditas yang paling banyak diimpor Jawa Tengah dengan peranan sebesar 62,28 persen terhadap total nilai impor. Nilai komoditas ini naik sebesar 2,10 persen dibanding tahun 2011 yang tercatat sebesar US\$ 8.558,99 juta. Urutan kedua ditempati komoditas industri mesin, listrik dan elektronik dengan nilai sebesar US\$ 1.709,28 juta dengan peranan sebesar 12,18 persen. Komoditas ini menggeser posisi kelompok komoditas benang dan industri tekstil yang pada tahun

2011 menempati urutan ke-dua sebagai komoditas impor terbesar Jawa Tengah. Pada tahun 2012 kelompok komoditas benang dan industri tekstil menempati urutan ke-tiga besar komoditas utama impor ke Jawa Tengah. Selanjutnya komoditas yang mengambil peranan cukup besar dalam transaksi impor Jawa Tengah tahun 2012 adalah komoditas industri kimia, plastik dan karet dengan nilai impor sebesar US\$ 550,12 juta dan komoditas pertanian dan kehutanan dengan nilai sebesar US\$ 518,69 juta. Sedangkan kelompok komoditas yang nilainya paling kecil selama tahun 2012 adalah komoditas Perlengkapan Pribadi dan komoditas kulit dan industri kulit yang nilainya hanya sebesar US\$ 21,79 juta dan US\$ 22,82 juta atau sebesar 0,16 persen. Selengkapnya dapat dilihat pada Tabel D.

**Tabel D : Nilai Impor Berdasarkan Kelompok Komoditas Tahun 2011-2012**

Kelompok Komoditas	2011		2012		Perubahan (%)
	Nilai (juta USD)	%	Nilai (juta USD)	%	
(1)	(2)	(3)	(4)	(5)	(6)
01. Peternakan	165,05	1,27	176,27	1,26	6,80
02. Pertanian & Kehutanan	543,91	4,18	518,69	3,70	-4,64
03. Pertambangan & Penggalian	27,85	0,21	51,09	0,36	83,47
04. Industri Makanan, Minuman & Tembakau	453,84	3,48	508,07	3,62	11,95
05. Benang & Industri Tekstil	1 025,69	7,87	973,85	6,94	-5,05
06. Industri Kayu, Gabus & Jerami	49,91	0,38	45,86	0,33	-8,10
07. Industri Kertas	89,82	0,69	75,13	0,54	-16,36
08. Kulit dan Industri Kulit	23,09	0,18	22,82	0,16	-1,15
09. Industri Kimia, Plastik & Karet	554,73	4,26	550,12	3,92	-0,83
11. BBM	8 558,99	65,70	8 738,64	62,28	2,10
12. Perlengkapan Pribadi	22,89	0,18	21,79	0,16	-4,80
13. Industri Mineral & Batuan	47,14	0,36	91,54	0,65	94,17
14. Industri Logam	243,59	1,87	358,85	2,56	47,32
15. Industri Mesin, Listrik & Elektronik	1 020,97	7,84	1 709,28	12,18	67,42
16. Kendaraan dan Spare-part	96,73	0,74	89,00	0,63	-7,99
17. Industri Lainnya	102,88	0,79	99,72	0,71	-3,08
<b>Grand Total</b>	<b>13 027,06</b>	<b>100,00</b>	<b>14 030,72</b>	<b>100,00</b>	<b>7,70</b>

Untuk mengetahui lebih jauh negara-negara yang menjadi eksportir utama terhadap kelompok komoditas di atas selama tahun 2012, disajikan pada tabel E.

**Tabel E : Negara Asal Impor Utama per Kelompok Komoditas**

Kelompok Komoditas	Negara Asal Impor Utama	Nilai (Juta US\$)	% Thd Kelompok
(1)	(2)	(3)	(4)
01. Peternakan	NEW ZEALAND	58,28	33,06
02. Pertanian & Kehutanan	AUSTRALIA	167,47	32,29
03. Pertambangan & Penggalian	RUSSIAN FEDERATION	16,96	33,19
04. Industri Makanan, Minuman & Tembakau	THAILAND	173,69	34,19
05. Benang & Industri Tekstil	CHINA	403,42	41,43
06. Industri Kayu, Gabus & Jerami	UNITED STATES	11,33	24,69
07. Industri Kertas	CHINA	16,10	21,43
08. Kulit dan Industri Kulit	CHINA	7,83	34,31
09. Industri Kimia, Plastik & Karet	CHINA	157,56	28,64
11. BBM	SAUDI ARABIA	3 320,09	37,99
12. Perlengkapan Pribadi	CHINA	17,92	82,24
13. Industri Mineral & Batuan	CHINA	80,38	87,81
14. Industri Logam	CHINA	209,81	58,47
15. Industri Mesin, Listrik & Elektronik	CHINA	1 218,54	71,29
16. Kendaraan dan Spare-part	CHINA	66,57	74,80
17. Industri Lainnya	CHINA	77,64	77,86

Dari beberapa jenis ragam komoditas, selama tahun 2012 China mendominasi sebagai negara eksportir utama barang ke Jawa Tengah. Persentase komoditas impor terbesar yang berasal dari negara China adalah komoditas Industri mineral dan batuan sebesar 87,81 persen terhadap total kelompok komoditas ; sedangkan nilai impor komoditas terbesar yang berasal dari negara China adalah komoditas Industri Mesin, Listrik dan Elektronik sebesar US\$ 1 218,54 juta. Untuk negara eksportir utama komoditas Peternakan tahun 2012 didominasi oleh negara New Zealand dengan nilai impor sebesar US\$ 58,28 juta. Impor komoditas Pertanian dan Kehutanan, didominasi oleh negara Australia. Impor komoditas yang mempunyai nilai terbesar selama tahun 2012 adalah komoditas BBM dimana Arab Saudi masih konsisten sebagai negara eksportir BBM terbesar ke Jawa Tengah selama sepuluh tahun terakhir dengan nilai sebesar US\$ 3.320,09 juta.

**TABEL - TABEL**

<http://jateng.kps.go.id>



**Tabel 1**  
**Impor Jawa Tengah Menurut Negara Asal**

No	Negara Asal Barang	Berat (kg)	Nilai CIF (US\$)
(1)	(2)	(3)	(4)
<b>A. Benua ASIA</b>		<b>9 473 671 283</b>	<b>10 230 019 579</b>
1	111. JAPAN	63 977 771	203 355 856
2	112. HONGKONG	17 474 018	152 916 909
3	114. KOREA, REP OF	502 563 500	455 157 407
4	115. TAIWAN	84 193 293	171 211 370
5	116. CHINA	1 121 166 753	2 462 660 974
6	120. PAPUA NEW GUINEA	136 760	100 334
7	121. THAILAND	655 991 762	308 183 378
8	122. SINGAPORE	1 602 385 989	1 741 393 516
9	123. PHILIPPINES	7 233 294	7 035 281
10	124. MALAYSIA	618 750 834	620 694 259
11	125. MYANMAR	264 000	168 000
12	126. CAMBODIA	5 782	39 373
13	127. BRUNEI DARUSSALAM	396 297 266	337 866 984
14	131. VIET NAM	175 792 408	57 684 689
15	133. INDIA	122 837 388	135 805 059
16	134. PAKISTAN	7 972 605	15 500 188
17	135. BANGLADESH	1 063 340	778 062
18	136. SRI LANKA	99 378	60 621
19	138. INDONESIA	1 977 622	6 078 472
20	141. IRAQ	48 290	27 767
21	142. IRAN	786 922	906 750
22	143. SAUDI ARABIA	3 875 355 218	3 354 870 580
23	144. ISRAEL	1 929	2 720
24	145. KUWAIT	85 417 750	77 410 803
25	149. PALESTINA	20 019	191 470
26	151. YEMEN	65 320	952 070
27	152. OMAN	1 287 000	1 818 135
28	153. SYRIAN ARAB REPUBLIC	155 125	1 423 611
29	154. TURKEY	44 293 734	27 170 454
30	155. UNITED ARAB EMIRATES	10 806 513	11 360 301
31	156. QATAR	75 173 220	76 867 186
32	157. BAHRAIN	76 480	327 000
<b>B. Benua AFRIKA</b>		<b>2 204 462 387</b>	<b>1 978 697 467</b>
33	211. EGYPT	1 650 488	2 168 185
34	212. LYBIAN A. JAMAHIRIYA	338 423 779	296 784 935
35	213. MAROCCO	1 357	111 419
36	214. TUNISIA	628 937	1 744 655
37	219. NAMIBIA	713 585	76 042
38	221. ETHIOPIA	17 878	838 181
39	222. TANZANIA, UN.REP.OF	13 223 680	26 522 155
40	223. MADAGASCAR	298 091	137 440
41	224. SOMALIA	66 620	409 759
42	225. KENYA	442 355	2 564 323
43	227. MOZAMBIQUE	2 008 043	4 124 584
44	230. TOGO	775 637	1 545 151
45	231. GHANA	167 664	252 299
46	233. GUINEA	381 500	152 600
47	234. ANGOLA	137 773 505	108 241 071
48	235. CONGO	48 179	59 172
49	236. CAMEROON	727 876	906 104
50	237. NIGERIA	1 669 741 914	1 462 637 041

**Tabel 1**  
**Impor Jawa Tengah Menurut Negara Asal**

No	Negara Asal Barang	Berat (kg)	Nilai CIF (US\$)
(1)	(2)	(3)	(4)
51	238. SIERRA LEONE	1 609 039	677 214
52	240. COTE D'IVOIRE	2 739 877	5 642 817
53	241. SENEGAL	1 207 705	632 893
54	242. MAURITANIA	263 100	120 620
55	243. MALI	1 038 055	2 139 083
56	244. BENIN	1 311 903	1 357 095
57	245. BURKINA FASO	1 879 402	3 764 148
58	251. UGANDA	2 973 520	6 563 149
59	252. CENTRAL AFRICAN REP	1 828 795	3 835 181
60	254. CHAD	1 721 753	3 230 413
61	260. SWAZILAND	115 369	339 476
62	261. SOUTH AFRICA	13 352 221	12 718 366
63	262. ZIMBABWE	4 728 713	23 935 099
64	263. ZAMBIA	2 282 824	4 232 178
65	264. MALAWI	48 133	114 073
66	267. MAURITIUS	270 890	120 546
<b>C. Benua AUSTRALIA</b>		<b>806 960 820</b>	<b>494 382 972</b>
67	311. AUSTRALIA	760 139 909	411 778 709
68	312. NEW ZELAND	45 806 467	80 983 225
69	331. AMERICAN SAMOA	160 510	575 453
70	333. FIJI	825 140	357 639
71	336. SAMOA	28 595	85 659
72	339. TUVALU	180	602 244
73	342. COCOS, KILLING ISLAND	19	43
<b>D. Benua AMERIKA</b>		<b>655 055 292</b>	<b>547 299 495</b>
74	411. UNITED STATES	378 472 842	345 247 590
75	412. CANADA	105 776 514	44 795 837
76	421. MEXICO	968 249	2 403 088
77	426. CUBA	5 118	28 037
78	428. SURINAME	1 528 034	671 663
79	431. CHILE	4 256 399	3 033 039
80	433. ARGENTINA	15 735 920	25 754 885
81	434. BRAZIL	143 713 566	119 663 160
82	435. COLOMBIA	46 150	343 086
83	437. URUGUAY	2 707 162	1 506 016
84	438. PARAGUAY	1 618 034	2 995 249
85	441. ECUADOR	18 024	66 671
86	442. PERU	105 380	138 259
87	454. ANTIGUA AND BARBUDA	99 916	257 724
88	467. NETHERLAND ANTILLES	3 984	395 191
<b>E. Benua EROPA</b>		<b>595 470 770</b>	<b>780 317 642</b>
89	511. UNITED KINGDOM	6 833 208	15 212 597
90	512. NETHERLANDS	14 012 416	39 178 617
91	513. FRANCE	16 976 997	21 268 638
92	514. GERMANY, FED. REP. OF	23 287 564	126 855 967
93	515. AUSTRIA	2 582 260	17 920 794
94	516. BELGIUM	5 814 662	9 273 990
95	517. SWITZERLAND	6 219 238	16 592 679
96	518. LUXEMBURG	11 596	117 159
97	521. DENMARK	1 131 526	3 272 818

**Tabel 1**  
**Impor Jawa Tengah Menurut Negara Asal**

No	Negara Asal Barang	Berat (kg)	Nilai CIF (US\$)
(1)	(2)	(3)	(4)
98	522. NORWAY	147 750	76 530
99	523. SWEDEN	95 692	581 313
100	524. FINLAND	1 208 128	1 623 963
101	525. IRELAND	2 794 703	7 249 179
102	526. ITALY	11 461 584	44 772 872
103	527. SPAIN	2 611 994	12 206 432
104	528. PORTUGAL	123 981	795 004
105	531. GREECE	3 343 217	11 333 629
106	532. VATICAN, CITY STATE	67 725	92 903
107	542. HUNGARY	18 378	118 100
108	543. POLAND	872 773	4 266 955
109	544. ROMANIA	73 207	68 684
110	545. BULGARIA	149 572	132 277
111	550. AZERBAIJAN	133 399 640	116 239 124
112	552. KAZAKHSTAN	1 397 991	2 867 405
113	553. KYRGYSTAN	1 402	8 875
114	556. TURKMENISTAN	564 832	1 004 007
115	557. UKRAINE	29 260 451	65 712 054
116	558. UZBEKISTAN	97 894	165 101
117	559. LITHUANIA	63 845	36 915
118	563. CROATIA	99 565	471 401
119	564. BOSNIA-HERZEGOVINA	35 780	70 500
120	565. MALTA	166	13 632
121	566. SLOVAKIA	806	607
122	567. SLOVENIA	85 665	1 627 813
123	568. CZECH REPUBLIC	1 567 334	3 927 695
124	572. RUSSIAN FEDERATION	329 057 228	255 161 413
<b>JUMLAH</b>		<b>13 735 620 552</b>	<b>14 030 717 155</b>

**Tabel 2**  
**Impor Jawa Tengah Menurut Kode HS 2 Digit**

No	Kode dan Uraian HS 2 Digit	Berat (kg)	Nilai CIF (US\$)
(1)	(2)	(3)	(4)
01	01. Binatang Hidup	7 933 080	22 709 615
02	03. Udang, Ikan dan Binatang Air Lainnya	5 686 440	9 012 666
03	04. Produk Hewani, Susu, Telur unggas, madu alam, dan sebagainya	48 190 698	143 470 456
04	05. Produk Hewan Lainnya	540 240	984 012
05	06. Pohon Hidup, Umbi-umbian dan Tanaman Lainnya	20 412	22 389
06	07. Sayuran, Akar, Bonggol yang Dapat Dimakan	15 339 526	9 716 272
07	08. Buah-buahan	7 937 850	8 460 558
08	09. Kopi, 'Teh, Mete dan Rempah-rempah	5 996 582	7 618 314
09	10. Gandum-gandum	701 867 297	281 045 372
10	11. Produk Penggilingan: beras, tepung, gandum	62 684 156	31 603 989
11	12. Biji atau Buah Mengandung Minyak, Tanaman Industri Obat	261 544 123	156 864 971
12	13. Lak, Getah, Damar dan Sejenisnya	238 664	1 291 156
13	14. Bahan Nabati untuk Anyaman dan Produk Nabati Lainnya	136 760	100 334
14	15. Minyak, Lemak Hewani dan Nabati dan Produk Disosiasinya	9 318 977	22 052 718
15	17. Gula dan Kembang Gula	456 984 866	263 791 218
16	18. Koko dan Olahan Koko	8 000	24 800
17	19. Industri Kue	323 507	1 773 310
18	20. Mak. Olahan dari Buah dan Sayuran	439 666	362 682
19	21. Macam-macam Olahan yang Dapat Dimakan	8 258 953	31 273 875
20	22. Minuman: termasuk Min. Keras dan Cuka	10 836	33 823
21	23. Sisa Industri Makanan	84 282 128	56 058 740
22	24. Tembakau dan Penggantinya	25 903 387	154 755 177
23	25. Garam, Belerang, Tanah atau Batu, bhn Galian dan Bangunan	521 292 461	50 428 807
24	26. Bijih Logam	244	1 017
25	27. BBM, Mineral dan sebagainya	9 682 205 459	8 739 302 015
26	28. Bhn Kimia Anorganik dan Senyawanya	33 139 100	17 318 553
27	29. Bhn Kimia Organik	41 823 730	106 410 306
28	30. Produk Farmasi	20 587	378 741
29	31. Pupuk	23 116 154	13 758 992
30	32. Pewarna dan Tinta	8 723 569	25 942 506
31	33. Minyak Astiri, Parfum dan Kosmetika	1 340 070	2 293 201
32	34. Sabun dan Malam	2 227 577	6 362 752
33	35. Zat Albumina dan Perekat	8 334 368	25 792 978
34	36. Bahan Peledak dan Korek Api	9 446	14 505
35	37. Barang Fotografi atau Sinematografi	4 796 865	9 365 335
36	38. Aneka Produk Kimia	7 975 189	15 862 553
37	39. Plastik dan Barang dari Plastik	191 097 175	292 911 678
38	40. Karet dan Barang dari Karet	24 234 878	33 704 500
39	41. Jangat dan Kulit Mentah	1 869 058	16 035 925
40	42. Barang dari Kulit	3 269 165	6 741 275
41	43. Kulit Berbulu: Asli & Tiruan	5 850	43 808
42	44. Kayu dan Barang dari Kayu	83 518 247	45 103 538
43	45. Gabus dan Barang dari Gabus	58 481	758 124
44	46. Jerami, Keranjang dan Anyaman	182	1 195
45	47. Pulp dan Sisa Kertas	30 673 625	14 885 986
46	48. Kertas, Karton dan Barang dari padanya	33 100 060	59 507 917
47	49. Buku Cetakan, Surat Kabar, Gambar dan Sejenisnya	317 843	731 628
48	50. Sutera	8 186	51 456
49	51. Wol, Bulu Hewan, Benang, Bulu Kuda dan Kain Tenun	310 128	6 086 082
50	52. Kapas	126 107 004	384 416 607
51	53. Serat Tekstil dan Nabati Lainnya	39 869	638 361
52	54. Filamen Buatan	6 815 781	38 056 776
53	55. Serat Buatan Putus-putus	119 762 798	326 279 337
54	56. Gumpalan, Kain Kempa bkn Tenunan, Benang Khusus (Pintal)	5 213 112	13 482 657

**Tabel 2**  
**Impor Jawa Tengah Menurut Kode HS 2 Digit**

No	Kode dan Uraian HS 2 Digit	Berat (kg)	Nilai CIF (US\$)
(1)	(2)	(3)	(4)
55	57. Permadani dan Tekstil Penutup Lainnya	749 970	955 698
56	58. Kain Tenunan Khusus, Renda Permadani dan Sulaman	1 716 104	13 607 000
57	59. Kain Tekstil Dilapisi, Cocok Untuk Industri	13 733 184	20 645 721
58	60. Kain Rajutan dan Kain Kaitan	12 050 552	101 804 614
59	61. Barang dan Perlengkapan Pakaian Rajutan	13 238 291	33 450 292
60	62. Barang dan Perlengkapan Pakaian Bukan Rajutan	11 054 228	32 440 762
61	63. Barang Tekstil Sudah Jadi Lainnya, Tekstil Jadi	1 099 676	1 943 808
62	64. Alas atau Pelindung Kaki dan Sejenisnya	4 537 873	12 274 260
63	65. Tutup Kepala dan Bagiannya	103 231	209 506
64	66. Payung, Tongkat, Cambuk dan Bagiannya	5 731 973	7 341 842
65	67. Bulu Unggas dan Bunga Tiruan	375 881	1 961 620
66	68. Barang dari :Batu, Gips, Semen, Asbes, Mika dan Sejenisnya	49 166 044	52 908 507
67	69. Produk Keramik	67 417 313	18 959 667
68	70. Kaca dan Barang dari Kaca	29 863 588	19 667 663
69	71. Mutiara Alam atau Budidaya, Batu Permata, Logam Mulia	322 152	637 352
70	72. Besi dan Baja	239 076 013	130 614 241
71	73. Barang dari Besi atau Baja	118 039 280	135 376 219
72	74. Tembaga dan Barang dari Padanya	2 771 766	11 408 418
73	75. Nikel dan Barang dari Padanya	5 368	81 618
74	76. Aluminium dan Barang dari Padanya	7 406 035	10 151 766
75	78. Timah Hitam dan Barang dari Padanya	45 241	102 902
76	79. Seng dan Barang dari Padanya	6 360 985	12 994 306
77	80. Timah dan Barang dari Padanya	163 887	237 224
78	81. Logam Tdk Mulia Lainnya dan Barang dari Padanya	18 988	186 722
79	82. Perkakas,Peralatan,Brg Tajam, Alat Makan Logam tidak mulia	16 831 280	16 520 994
80	83. Brg Lainnya dari Logam tidak mulia	43 673 526	40 534 172
81	84. Mesin dan Pesawat Mekanik dan Bagiannya	191 169 129	1 100 718 324
82	85. Mesin dan Alat Listrik serta Bagiannya, Pswt Perekam Suara	95 122 228	608 564 176
83	86. Lokomotif, Trem dan Kendaraan Diatas Rel	135 955	379 695
84	87. Kendaraan Lain diatas Rel Selain Lokomotif	80 494 695	74 209 311
85	88. Kapal Udara serta Bagiannya	1 596	2 407
86	89. Kapal, Bahtera dan Bangunan Terapung	11 745 633	14 412 246
87	90. Alat dan Aparat Optik	4 577 494	9 547 571
88	91. Lonceng, Arloji dan Bagiannya	492 785	1 356 588
89	92. Instrumen Musik termasuk Bagian dan Perlengkapannya	684 259	6 115 784
90	94. Perabot Rumah :Kasur, Alat Penerangan dan sebagainya	11 361 700	21 745 685
91	95. Mainan dan Alat Olah Raga	15 112 679	29 800 473
92	96. Berbagai macam Hasil Pabrik	14 003 599	30 845 416
93	97. Karya Seni : Termasuk Barang Antik	112 647	294 517
94	98. Barang yang Masuk Dalam Ekspor Barang Tertentu :PEBT	1 315	12 510
<b>JUMLAH</b>		<b>13 735 620 552</b>	<b>14 030 717 155</b>

**Tabel 3**  
**Impor Jawa Tengah Menurut Kode HS 4 Digit**

<b>No</b>	<b>Kode dan Uraian HS 4 Digit</b>	<b>Berat (kg)</b>	<b>Nilai CIF (US\$)</b>
<b>(1)</b>	<b>(2)</b>	<b>(3)</b>	<b>(4)</b>
01	0102. Binatang sejenis lembu, Hidup	7 933 080	22 709 615
02	0303. Ikan beku	5 147 669	3 320 609
03	0304. Belahan Ikan tanpa tulang	100 860	172 070
04	0306. Udang-udangan	437 911	5 519 987
05	0402. Susu dipekatkan	22 304 882	76 573 156
06	0403. Susu mentega, susu dikentalkan, yoghurt, kephir	107 361	437 177
07	0404. Whey	25 330 375	65 697 904
08	0405. Mentega, lemak, minyak dari susu	6 000	7 620
09	0409. Madu alam	442 080	754 599
10	0505. Kulit dan bagian lainnya dari burung	31 946	483 397
11	0511. Produk hewani	508 294	500 615
12	0601. Umbi, bonggol akar berbonggol	20 412	22 389
13	0703. Bawang	13 212 140	7 337 295
14	0710. Sayuran beku	16 476	47 294
15	0712. Sayuran dikeringkan	986 771	1 359 801
16	0713. Polong-polongan dikeringkan	1 124 139	971 882
17	0804. Kurma, Nanas, Alpokat, Jambu, Manggis dan sejenisnya	7 917 850	8 383 356
18	0810. Buah Lainnya	20 000	77 202
19	0901. Kopi	1 087 063	2 344 793
20	0904. Lada	4 116 925	4 793 288
21	0906. Kayu manis dan bunga kayu manis	5 000	11 250
22	0909. Adas, ketumbar, jinten dan sejenisnya	362 775	169 851
23	0910. Jahe, kunyit, rempah-rempah	424 819	299 132
24	1001. Gandum dan meslin	664 810 680	270 507 802
25	1005. Maize	34 880 205	9 437 982
26	1006. Beras	612 000	335 109
27	1007. Butiran Sorghum	142 370	35 165
28	1008. Gandum buk, sekoi, canary, dan sejenisnya	1 422 042	729 314
29	1101. Tepung gandum atau meslin	31 717 700	11 112 006
30	1103. Menir,pelet dari gandum-gandum	42 499	30 660
31	1105. Tepung, tepung kasar,bubuk, serpih, butiran, pellet kentang	401 896	546 796
32	1106. Tepung, tepung kasar dari kacang,sagu, akar, bonggol	601	433
33	1108. Pati, inulin	27 621 100	18 778 136
34	1109. Gluten gandum	2 900 360	1 135 958
35	1201. Kacang kedelai	258 713 216	153 777 008
36	1202. Kacang tanah	2 430 800	2 566 063
37	1207. Biji yang mengandung minyak,sawit,kapas,jarak,wijen,moster	49 300	49 945
38	1208. Tepung halus,kasar dari biji atau buah mengandung minyak	13 000	36 660
39	1209. Biji, buah dan spora,bit gula,cluver dan sejenisnya	138	16 646
40	1211. Tanaman obat dan bagiannya,akar manis,akar ginseng dsj	219 708	305 319
41	1211. Tanaman obat dan bagiannya,akar manis,akar ginseng dan	117 961	113 330
42	1301. Lak, getah alam, damar, dsj	55 000	288 329
43	1214. Swedes sej.lobak, mangold, rumput kering dan sejenisnya	183 664	1 002 827
44	1404. Bahan Nabati Lainnya , gambir dan sejenisnya	136 760	100 334
45	1502. Lemak dari binatang sejenis Lembu	133 000	86 450
46	1512. Minyak biji bunga matahari	24	21
47	1515. Minyak dari biji lena,jagung,jarak,wijen dan sejenisnya	380	592
48	1516. Minyak dihidrogenisasi	6 893 740	10 327 426
49	1517. Margarin	368 892	8 856 213
50	1518. Minyak dioksidasi disulfurisasi dan sejenisnya	1 922 940	2 782 006
51	1521. Malam nabati	1	10
52	1701. Gula tebu atau bit dan sukrosa	424 700 012	237 901 216
53	1702. Gula lainnya termasuk laktosa, maltosa glukosa	32 276 955	25 867 681

**Tabel 3**  
**Impor Jawa Tengah Menurut Kode HS 4 Digit**

<b>No</b>	<b>Kode dan Uraian HS 4 Digit</b>	<b>Berat (kg)</b>	<b>Nilai CIF (US\$)</b>
<b>(1)</b>	<b>(2)</b>	<b>(3)</b>	<b>(4)</b>
54	1704. Kembang gula	7 899	22 321
55	1806. Coklat dan makanan mengandung kakao	8 000	24 800
56	1901. Sari mati dan olahan makanan dari tepung	261 710	1 628 018
57	1902. Pasta, spageti, makaroni, mie dan sejenisnya	14 406	28 613
58	1905. Roti, kue kering, cake dan sejenisnya	47 391	116 679
59	2002. Tomat yang diolah atau diawetkan	431 359	343 380
60	2005. Sayuran lainnya diawetkan dengan asam cuka tidak beku	5 292	2 641
61	2009. Air buah dan air sayuran	3 015	16 661
62	2101. Ekstrak, biang dan pekatan dari kopi, teh dan mate	2 385 076	15 304 302
63	2102. Ragi, aktif atau tidak aktif	32 981	198 067
64	2106. Olahan makanan yang tidak termasuk di atas	5 840 896	15 771 506
65	2206. Minuman ragian Lainnya	9 087	24 447
66	2207. Etil Alkohol, kadar lebih dr 80 %	104	442
67	2209. Cuka dan pengganti cuka dr asam asetat	1 645	8 934
68	2301. Tepung, dari daging atau sisanya	2 221 819	1 834 802
69	2303. Ampas dr pembuatan pati	25 151 134	14 547 140
70	2304. Bungkil dan ampas padat lainnya dari kacang kedelai	15 582 205	8 074 786
71	2306. Bungkil dan ampas padat lainnya, bukan dari kacang-kacangan	5 253 427	1 719 473
72	2309. Olahan dari jenis untuk makanan hewan	36 073 543	29 882 539
73	2401. Tembakau bukan buatan, sisa tembakau	25 903 387	154 755 177
74	2505. Pasir alam dari segala jenis	1 112 575	116 037
75	2506. Kwarsa	24 500	6 428
76	2507. Kaolin dan tanah liat	10 045 847	2 413 376
77	2508. Tanah liat lainnya	8 899 399	1 580 020
78	2511. Barium sulfat alam, Barit	60 000	21 780
79	2512. Tanah Diatomea, mengandung silikon	103 556	58 890
80	2513. Batu timbul, amril	22 000	3 520
81	2514. Batu Sabak	17 514	7 679
82	2515. Batu Pualam, travertin	13 919 940	1 364 007
83	2516. Granit, porfiri	401 813	144 223
84	2517. Batu kerikil, batu pecah dsj	300 328	27 392
85	2519. Magnesium karbonat alam, magnesit	250 000	63 000
86	2520. Gips, anhidrit	121 918 595	4 191 181
87	2521. Batu kapur	40 005	19 240
88	2523. Semen	308 884 991	17 162 232
89	2524. Asbes	36 732 582	20 691 404
90	2525. Mika, sisa mika	20	21
91	2526. Batu sabun alam	5 691 624	807 896
92	2529. Felspar, leusit	12 310 672	1 536 404
93	2530. Bahan mineral Lainnya	556 500	214 077
94	2620. Abu dan sisanya mengandung logam	244	1 017
95	2701. Batu bara, briket, lonjong dan semacamnya	1 246 041	575 689
96	2707. Minyak dan produk lainnya hasil penyulingan	118 970	86 737
97	2709. Minyak bumi, minyak dari mineral, mentah	7 592 474 434	6 550 164 356
98	2710. Minyak bumi, selain minyak mentah	2 022 926 012	2 137 470 988
99	2711. Gas minyak bumi dan Hidrokarbon berbentuk Gas	12 185 949	16 112 533
100	2712. Petroleum Jelly, malam parafin	381 145	555 564
101	2713. Kokas minyak bumi	52 872 908	34 336 148
102	2803. Karbon	319 048	366 742
103	2804. Hidrogen, Argon, Nitrogen, Oksigen, Arsen, Fosfor dan sejenisnya	7 033	10 832
104	2808. Asam Nitrat, Asam Sulfonitrat	50 400	24 545
105	2809. Difosfor Pentaoksida, Asam Fosfat, Asam Polifosfat	333 830	310 502
106	2810. Asam Borat	17 179	23 576

**Tabel 3**  
**Impor Jawa Tengah Menurut Kode HS 4 Digit**

<b>No</b>	<b>Kode dan Uraian HS 4 Digit</b>	<b>Berat (kg)</b>	<b>Nilai CIF (US\$)</b>
<b>(1)</b>	<b>(2)</b>	<b>(3)</b>	<b>(4)</b>
107	2811. Asam Anorganik Lainnya	376 585	560 490
108	2815. Natrium Hidoksida, Soda Api	360 899	436 695
109	2816. Hidroksida dan Peroksida dari Magnesium	239 655	240 585
110	2818. Korundum, Alumunium Oksida dan Hidroksida	210 658	257 645
111	2821. Oksida dan Hidroksida Besi	42 900	51 156
112	2823. Oksida Titanium	196	1 463
113	2826. Flourida, Fluorosilikat, Fluoroaluminat	17	147
114	2827. Klorida, Oksiklorida	96 989	49 968
115	2828. Hipoklorit, Klorit	20 000	12 700
116	2829. Klorat dan Perkhlorat	20 000	23 780
117	2830. Sulfida, Polisulfida	172 000	83 210
118	2831. Ditionit dan sulfoksilat	505 215	816 160
119	2832. Sulfit, Tiosulfat	748 595	699 565
120	2833. Sulfat, persulfat	511 116	209 647
121	2834. Nitrat, Nitrit	300 000	176 125
122	2835. Fosfinat, Fosfonat, Fosfat, Polifosfat	5 745 377	5 726 880
123	2836. Karbonat, Perokarbonat	21 571 578	6 256 085
124	2839. Silikat, Logam alkali silikat komersial	98 545	248 268
125	2840. Borat, Perborat	6 000	5 776
126	2841. Garam dari Peroksometalik	8 071	54 391
127	2843. Logam Mulia Koloidal, senyawa dari Logam Mulia	1 420	11 785
128	2849. Karbida	1 375 794	659 835
129	2902. Hidrokarbon Siklik	305 731	632 074
130	2903. Turunan Halogenasi	1 272 176	1 648 112
131	2904. Turunan Sulfonasi	8 000	19 200
132	2905. Alkohol Asiklik	4 895 779	6 400 345
133	2906. Alkohol Siklik	31 673	461 548
134	2907. Fenol, Fenol Alkohol	684 812	1 074 198
135	2909. Eter	2 153	1 243
136	2912. Aldehida	40 170	60 431
137	2914. Keton, Quinon	14 689	80 097
138	2915. Asam Asiklik Monokarboksilat Jenuh	428 029	794 256
139	2916. Asam Asiklik Monokarboksilat Tidak Jenuh	217 251	737 807
140	2917. Asam Polikarboksilat	135 766	202 647
141	2918. Asam Karboksilat Tambahan Fungsi oksigen dan anhidrida	3 318 696	3 861 012
142	2920. Ester dari asam anorganik lainnya	38 400	83 840
143	2921. Persenyawaan berfungsi amina	3 792 113	8 751 040
144	2922. Persenyawaan amino berfungsi oksigen	6 024 275	8 247 911
145	2923. Garam dan hidroksida amonium rangkai empat, kholin, lesi	593 789	741 276
146	2924. Persenyawaan berfungsi karboksiamida, amida dari asam karbonat	177 000	627 700
147	2925. Persenyawaan berfungsi karboksiamida, sakarin, imina	110 001	563 350
148	2926. Persenyawaan berfungsi nitril	51 939	2 328 377
149	2927. Persenyawaan berfungsi diazo, azo, atau azokasi	5 000	10 000
150	2929. Persenyawaan dengan fungsi nitrogen lainnya	14 171 519	20 675 023
151	2930. Persenyawaan organo belerang	1 219 286	4 676 866
152	2931. Persenyawaan organo anorganik lainnya	683 000	2 516 210
153	2932. Persenyawaan heterosiklik dg hetero atom oksigen	1 481 692	24 010 538
154	2933. Persenyawaan heterosiklik dg hetero atom nitrogen	1 158 427	4 762 687
155	2934. Asam nukleat dan garamnya, persenyawaan heterosiklik lainnya	68 259	2 644 290
156	2935. Sulfonamida	426 079	2 437 730
157	2936. Provitamin dan vitamin	270 813	3 844 381
158	2937. Hormon	1 503	746 000
159	2939. Alkaloid nabati, quinin, kafein, efedrin	30 429	670 888



**Tabel 3**  
**Impor Jawa Tengah Menurut Kode HS 4 Digit**

<b>No</b>	<b>Kode dan Uraian HS 4 Digit</b>	<b>Berat (kg)</b>	<b>Nilai CIF (US\$)</b>
<b>(1)</b>	<b>(2)</b>	<b>(3)</b>	<b>(4)</b>
160	2940. Gula selain sukrosa,laktosa,maltosa,glukosa dan fruktosa	19 600	52 724
161	2941. Antibiotik	108 528	1 935 505
162	2942. Persenyawaan organik lainnya	37 153	111 000
163	3001. Kelenjar atau bag tubuh Lain untuk keperluan penyembuh	3 000	34 557
164	3002. Darah Manusia, Olahan darah hewan untuk penyembuhan	12 800	208 043
165	3004. Obat-obatan dalam doss tertentu	4 507	51 334
166	3006. Barang Keperluan pengobatan Lainnya	280	84 807
167	3101. Pupuk Hewani atau Nabati	73 084	60 730
168	3102. Pupuk mineral atau pupuk kimia mengandung Nitrogen	348 880	159 938
169	3103. Pupuk mineral atau pupuk kimia mengandung Fosfat	72 000	9 100
170	3104. Pupuk mineral atau pupuk kimia mengandung Kalium	13 066 820	7 852 827
171	3105. Pupuk mineral atau pupuk kimia mengandung dua atau tiga unsur penyubur	9 555 370	5 676 397
172	3201. Ekstrak bahan samak dari bahan nabati	31 349	102 744
173	3202. Zat penyamak organik sintetis	420 698	917 234
174	3203. Bahan pewarna asal nabati atau hewani	18 000	243 382
175	3204. Bahan pewarna organik sintetis	2 803 266	8 256 654
176	3205. Lak Warna	320 731	567 788
177	3206. Bahan pewarna lainnya	1 206 898	3 564 136
178	3207. Pigmen Olahan	469 876	1 769 075
179	3208. Cat dan Pernis polimer sintetis, dilarutkan dalam media bukan air	1 203 541	4 776 386
180	3209. Cat dan Pernis polimer sintetis, dilarutkan dalam media air	393 849	1 073 242
181	3210. Cat dan Pernis Lainnya	244 084	1 093 682
182	3212. Pigmen, bahan celup dan pewarna lainnya	193 994	575 749
183	3213. Cat untuk seniman	20 370	27 058
184	3214. Dempul kaca, semen resin, dan campuran untuk mendempul	430 546	1 268 545
185	3215. Tinta, Cetak, tulis atau gambar	966 367	1 706 831
186	3301. Minyak Atsiri	17 569	413 718
187	3302. Campuran bahan bau-bauan	1 800	2 514
188	3304. Preparat kecantikan atau rias untuk perlindungan kulit	26 654	63 366
189	3305. Preparat untuk digunakan pada rambut	780 208	1 348 216
190	3306. Preparat untuk kesehatan mulut dan gigi	131 785	132 199
191	3307. Preparat untuk kebutuhan sebelum mencukur	382 054	333 188
192	3401. Sabun dan bahan untuk sabun	269 353	363 852
193	3402. Bahan aktif selain sabun utuk pencuci	509 519	1 335 570
194	3403. Preparat pelumas	1 237 610	4 140 324
195	3404. Malam, Tiruan dan Olahan	2 997	10 768
196	3405. Semir dan Krim, untuk alas kaki, perabot rumah, kaca,	36 711	342 452
197	3406. Lilin, sumbu berlilin, dan sejenisnya	86 642	52 953
198	3407. Pasta pembuat model	84 745	116 833
199	3501. Kasein, kaseinat	1 479 378	13 130 438
200	3502. Albumin	34 027	310 900
201	3503. Gelatin	44 000	68 200
202	3504. Pepton dan turunannya	151 500	371 365
203	3505. Dekstrin dan modifikasi pati lainnya	5 082 251	4 004 282
204	3506. Lem dan Perekat Olahan lainnya	1 541 012	2 196 910
205	3507. Enzim, enzim olahan tdk masuk dalam pos lainnya	2 200	5 710 883
206	3602. Bahan peledak, selain mesiu	58	1 689
207	3603. Sumbu pengaman, sumbu mesiu, peledak listrik	106	2 100
208	3606. Ferro cerium dan panduan piroforik lainnya	9 282	10 716
209	3701. Pelat dan film fotografi berbentuk lembaran	3 021 311	6 470 495
210	3702. Film fotografi dalam gulungan	23 613	48 306
211	3703. Kertas, karton dan tekstil fotografi	624 939	829 272

**Tabel 3**  
**Impor Jawa Tengah Menurut Kode HS 4 Digit**

<b>No</b>	<b>Kode dan Uraian HS 4 Digit</b>	<b>Berat (kg)</b>	<b>Nilai CIF (US\$)</b>
<b>(1)</b>	<b>(2)</b>	<b>(3)</b>	<b>(4)</b>
212	3704. Pelat, film, kertas, karton dan tekstil fotografi disi	2 484	6 248
213	3705. Pelat dan film fotografi, disinari dan dicuci selain u	133 386	114 947
214	3707. Preparat Kimia untuk fotografi	991 132	1 896 067
215	3801. Grafit tiruan, koloidal dan semi koloidal	2 454 247	1 274 137
216	3802. Arang Aktif	157 245	164 853
217	3804. Lindi Residu	2	74
218	3805. Getah, kayu atau sulfat terpentin	2 736	3 729
219	3808. Preparat pembasmi seranga, racun binatang, dan sejenisnya	1 565 160	6 662 199
220	3809. Bahan Finishing	786 791	1 264 851
221	3810. Preparat pembersih logam, pembantu mematri, menyolder	53 456	120 015
222	3811. Preparat untuk mencegah ketukan, oksidasi dan sejenisnya	617 289	1 032 795
223	3812. Olahan untuk mempercepat vulkanisasi karet	757 556	2 845 433
224	3813. Olahan dan bahan pengisi alat pemadam kebakaran	10 939	31 889
225	3814. Bahan pelarut dan pengencer organik, penghapus pernis	89 925	308 400
226	3815. Preparat penuntun reaksi	4 652	26 885
227	3816. Semen, Lepa, Beton tahan api, dan sejenisnya	128 310	127 434
228	3817. Alkil benzena dan alkil naftalena campuran	1 225	2 810
229	3823. Asam lemak monokarboksilat industrial	3 547	10 461
230	3824. Olahan pengikat untuk acuan atau penuangan logam	1 342 072	1 985 178
231	3901. Polimer dari Etilenea, dalam bentuk asal	40 490 099	56 511 736
232	3902. Polimer dari propilena atau olefin, dalam bentuk asal	70 051 276	102 834 656
233	3903. Polimer dari Stirena	4 575 153	9 485 054
234	3904. Polimer dari vinil Khlorida	4 540 776	5 105 198
235	3905. Polimer dari vinil asetat atau vinil lainnya	2 802 289	5 726 102
236	3906. Polimer Aklirik dalam bentuk asal	963 752	2 423 744
237	3907. Poliasetal, poliester lainnya, dalam bentuk asal	6 731 232	11 859 457
238	3908. Poliamida dalam bentuk asal	442 033	1 518 101
239	3909. Aminoresin, fenolik resin dan poliuretan	872 059	1 245 226
240	3910. Silikon dalam bentuk asal	10 146	60 726
241	3911. Petroleum resin, polisulfida, dalam bentuk asal	258 439	680 502
242	3912. Selulosa dan turunan kimianya, dalam bentuk asal	677 773	438 486
243	3913. Polimer alami, mis asam alginat, dalam bentuk asal	40 961	157 750
244	3914. Ion Exchanger berasal dari polimer pos 3901 sd 3913, dalam bentuk asal	27 422	145 762
245	3915. Sisa, reja dan skrap dari plastik	3 699 991	1 395 811
246	3916. Monofilamen, penampang silang lebih 1 mm, bentuk batang	301 609	410 063
247	3917. Tabung, pipa dan selang, dari plastik	1 603 038	5 797 344
248	3918. Penutup lantai, dinding atau atap dari plastik	1 312 715	1 501 501
249	3919. Pelat, lembaran, foil, film, pita dan bentuk pipih lainnya	5 301 974	8 183 965
250	3920. Pelat, lembaran, film, foil dan strip lain dari plastik	11 489 606	18 176 800
251	3921. Pelat, lembaran, film, foil, lainnya dari plastik	23 278 377	20 773 458
252	3922. Perlengkapan mandi dan saniter dari plastik	879 998	1 921 089
253	3923. Wadah pengemas, sumbat, tutup, tudung dari plastik	2 519 306	5 632 426
254	3924. Perangkat makan, dapur, alat RT lain dan alat toilet dari plastik	470 779	811 330
255	3925. Perangkat bangunan dari plastik yang belum masuk di pos manapun	1 024 233	783 531
256	3926. Barang lain dari plastik	6 732 139	29 331 860
257	4001 Lateks karet alam	577	3 828
258	4002 Karet sintetik dan faktis berasal dari minyak	644 310	1 704 323
259	4003 Karet pugaran dalam bentuk asal atau dalam bentuk pelat	686 456	390 266
260	4005 Karet campuran, tidak divulkanisasi	117 513	357 039
261	4006 Bentuk lainnya misal batang, pipa dan bentuk profil	140 933	68 873
262	4007 Benang dan tali karet divulkanisir	504 623	558 301
263	4008 Pelat, lembaran, strip, batang profil lain dari karet	333 438	456 932

**Tabel 3**  
**Impor Jawa Tengah Menurut Kode HS 4 Digit**

<b>No</b>	<b>Kode dan Uraian HS 4 Digit</b>	<b>Berat (kg)</b>	<b>Nilai CIF (US\$)</b>
<b>(1)</b>	<b>(2)</b>	<b>(3)</b>	<b>(4)</b>
264	4009 Tabung, pipa dan selang dari karet divulkanisir	3 583 681	3 458 574
265	4010 Ban pengangkut, penggerak, belting dari karet	425 358	712 215
266	4011 Ban luar bertekanan baru, dari karet	15 124 032	16 557 071
267	4012 Ban luar bertekanan bekas, dari karet	373 503	273 735
268	4013 Ban dalam dari karet	733 556	688 834
269	4015 Barang pakaian dan perlengkapan pakaian	34 724	99 661
270	4016 Barang lainnya dari karet divulkanisir selain karet keras	1 530 199	8 364 256
271	4017 Karet keras	1 975	10 592
272	4101 Jangat dan kulit mentah dari lembu, kuda dan sejenisnya	405 233	622 476
273	4102 Kulit mentah dari biri-biri dan sejenisnya	76 967	1 038 333
274	4103 Jangat dan kulit mentah lainnya	8 000	116 600
275	4104 Kulit samak dari lembu, kuda dan sejenisnya	294 196	436 108
276	4105 Kulit samak biri-biri dan sejenisnya	567 978	5 493 319
277	4106 Kulit samak kambing dan sejenisnya	182 156	1 510 121
278	4107 Kulit samak dari binatang lainnya	145 482	3 841 330
279	4202 Kopor, tas dari kulit, plastik atau tekstil lainnya	2 965 728	5 745 210
280	4203 Pakaian dan perlengkapan pakaian dari kulit	279 269	969 802
281	4205 Bahan lainnya dari kulit	24 168	26 263
282	4304 Kulit berbulu tiruan dan brg terbuat dari padanya	5 850	43 808
283	4401 Kayu bakar, batang, potongan, ranting	5 880 488	2 395 213
284	4402 Arang kayu	13 838	12 413
285	4403 Kayu kasar, dikuliti maupun tidak	15 499 430	5 868 382
286	4407 Kayu gergajian, diampelas, ketebalan 6 mm	28 300 834	17 579 303
287	4408 Kayu Lembaran, ketebalan tdk lebih dari 6 mm	3 854 494	5 246 487
288	4409 Kayu profil	136 206	194 237
289	4410 Papan partikel atau sejenisnya	11 837 940	3 137 410
290	4411 Papan dari serat kayu	8 746 894	4 527 323
291	4412 Kayu lapis, panil lapisan kayu atau sejenisnya	8 420 695	5 192 248
292	4413 Kayu dipadatkan	68 654	38 828
293	4414 Bingkai kayu untuk lukisan, foto dan sejenisnya	6 637	13 337
294	4415 Peti, kotak, krat dari kayu	2 300	25 703
295	4416 Tahang, tong, bejana dari kayu	109	986
296	4417 Perkakas, pegangan dan badan dari kayu	1	3
297	4418 Perabot, dan bahan bangunan dari kayu	162 783	208 496
298	4419 Perabotan meja dan perabot dapur dr kayu	37 976	28 597
299	4420 Tatakan, kotak surat dan kotak perhiasan dari kayu	78 857	63 995
300	4421 Barang lainnya dari kayu	470 111	570 577
301	4503 Barang dari gabus alam	50 839	730 679
302	4504 Gabus Aglomerasi	7 642	27 445
303	4602 Keranjang dan brg lainnya dibuat dari pos 4601	182	1 195
304	4701 Pulp kayu mekanik	22 942	31 265
305	4703 Pulp kayu kimia, soda atau sulfat	9 656 670	6 526 892
306	4706 Pulp dari serat berasal dari kertas	883 053	2 428 797
307	4707 Kertas atau kertas karton yg diperoleh kembali	20 110 960	5 899 032
308	4801 Kertas koran, gulungan atau lembaran	578 661	380 690
309	4802 Kertas dan karton untuk menulis	3 405 176	3 015 025
310	4803 Kertas Toilet, atau kertas tisu untuk muka	29 668	139 781
311	4804 Kertas dan karton kraft	1 989 644	1 695 177
312	4805 Kertas dan karton lainnya yg tidak dilapisi	2 849 438	1 566 647
313	4806 Kertas tahan lemak, kertas kalkir dan sejenisnya	837 880	1 282 282
314	4807 Kertas dan karton susun	10 270	78 510
315	4808 Kertas dan karton bergelombang, brkikut, berkerut	1 126 943	1 430 653
316	4809 Kertas karbon, kertas self-copy dan kertas tembusan	220 459	449 308

**Tabel 3**  
**Impor Jawa Tengah Menurut Kode HS 4 Digit**

No	Kode dan Uraian HS 4 Digit	Berat (kg)	Nilai CIF (US\$)
(1)	(2)	(3)	(4)
317	4810 Kertas dan karton dilapisi dgn kaolin	5 063 874	4 021 535
318	4811 Kertas, karton, kapas dan serat selulosa lainnya	6 482 871	6 435 589
319	4813 Kertas sigaret	4 274 613	21 703 548
320	4814 Wallpaper dan kertas tembus cahaya untuk jendela	2 533 159	2 444 818
321	4816 Kertas karbon, kertas self-copy selain pos 4809	107 006	152 622
322	4817 Sampul surat, kartu pos dan sejenisnya	36 906	282 274
323	4818 Kertas Toilet dan semacamnya lebar tidak lebih dari 36 cm	112 204	193 550
324	4819 Kardus, peti, tas dari kertas atau karbon	1 928 264	6 124 427
325	4820 Buku daftar, buku bon, buku catatan dan sejenisnya	526 337	621 423
326	4821 Label dari kertas atau karton	481 005	6 654 949
327	4822 Kelos, kumparan dari kertas dan karton	374	1 542
328	4823 Kertas, karton dan serat selulosa lainnya	505 308	833 567
329	4901 Buku cetakan, brosur, surat edaran dan sejenisnya	66 396	351 457
330	4903 Buku bergambar, buku untuk menggambar untuk anak-anak	494	1 682
331	4905 Peta dan peta hidrografi termasuk bola dunia	142	186
332	4906 Rencana dan gambar untuk arsitektur	340	5 101
333	4908 Gambar tempel	107 865	151 899
334	4909 Kartu pos, dicetak atau digambar	390	403
335	4910 Segala jenis Kalender	14 827	14 378
336	4911 Barang Cetakan Lainnya	127 389	206 522
337	5004 Benang sutera	7 500	46 875
338	5007 Kain tenunan dari sutera atau limbah sutera	686	4 581
339	5101 wol, tidak digaruk atau disisir	12 855	10 425
340	5106 Benang wol garuk, tidak disiapkan untuk dijual eceran	26 374	740 900
341	5111 Kain tenun dari dari wol atau dari bulu hewan halus digaruk	16 598	127 390
342	5112 Kain tenunan dari wol, bulu hewan halus disisir	253 943	5 199 956
343	5113 Kain tenunan dari bulu hewan kasar atau bulu kuda	358	7 411
344	5201 Kapas tdk digaruk atau disisir	112 176 650	246 560 356
345	5202 Limbah kapas	1 458	14 558
346	5203 Kapas, digaruk atau disisir	972 609	1 731 870
347	5204 Benang jahit dari kapas	90 527	525 537
348	5205 Benang kapas, LD 58% kapas, tdk dijual eceran	598 221	4 118 982
349	5206 Benang kapas, KD 58% kapas, tdk dijual eceran	433 425	1 935 101
350	5207 Benang kapas, untuk jual eceran	6 861	56 729
351	5208 Kain tenun kapas, LD 85% kapas, berat KD 200 gr per m2	5 816 918	76 252 740
352	5209 Kain tenun kapas, LD 85% kapas, berat LD 200 gr per m2	3 358 799	25 157 726
353	5210 Kain tenun kapas, KD 85% kapas, berat KD 200 gr per m2	854 850	11 961 784
354	5211 Kain tenun kapas, KD 85% kapas, berat LD 200 gr per m2	300 702	3 076 979
355	5212 Kain tenunan lainnya dari kapas	1 495 984	13 024 245
356	5305 Serat kelapa, pisang Manila, serat tekstil nabati lain	2 641	2 450
357	5306 Benang Lena	3 263	31 315
358	5308 Benang dari serat tekstil nabati lainnya, benang kertas	6 694	107 975
359	5309 Kain tenunan dari lena	15 813	272 888
360	5310 Kain tenun dari goni atau dari serat kulit pohon lainnya	11 458	223 733
361	5401 Benang jahit dari filamen buatan	51 891	632 764
362	5402 Benang filamen sintetik, bukan benang jahit, tidak dijual	3 285 120	10 787 055
363	5403 Benang filamen tiruan, bukan benang jahit, tidak untuk eceran	1 006 982	3 489 399
364	5404 Monofilamen sintetik, penampang silang kurang dari 1 mm	39 726	138 867
365	5405 Monofilamen tiruan, penampang silang kurang dari 1 mm	977	20 727
366	5406 Benang filamen buatan, bkn benang jahit, untuk jual eceran	17	327
367	5407 Kain tenun dari benang fileman sintetik	2 344 260	21 486 640
368	5408 Kain tenun dari benang filamen tiruan	86 808	1 500 997
369	5501 Tali filamen sintetik	3 049 507	9 138 292

**Tabel 3**  
**Impor Jawa Tengah Menurut Kode HS 4 Digit**

<b>No</b>	<b>Kode dan Uraian HS 4 Digit</b>	<b>Berat (kg)</b>	<b>Nilai CIF (US\$)</b>
<b>(1)</b>	<b>(2)</b>	<b>(3)</b>	<b>(4)</b>
370	5502 Tali filamen tiruan	5 383 018	30 126 397
371	5503 Serat Stapel sintetik, tidak digaruk, untuk dipintal	31 182 963	50 632 483
372	5504 Serat Stapel tiruan, tidak digaruk, untuk dipintal	70 030 651	156 741 985
373	5506 Serat stapel sintetik, untuk dipintal	379 271	1 269 710
374	5507 Serat stapel tiruan, untuk dipintal	22 073	124 864
375	5508 Benang jahit dari serat stapel buatan	159 018	743 434
376	5509 Benang dari serat stapel sintetik, tidak untuk jual eceran	145 983	396 552
377	5510 Benang dari serat stapel tiruan, tidak untuk jual eceran	9 273	44 208
378	5511 Benang dari serat stapel buatan, untuk jual eceran	47 400	189 959
379	5512 Kain tenun dari serat sintetik, LD 85% serat	1 801 174	11 961 048
380	5513 Kain tenun dari serat sintetik, campur kapas, berat KD 1	3 541 638	28 669 286
381	5514 Kain tenun dari serat sintetik, campur kapas, berat LD 1	2 217 425	17 753 158
382	5515 Kain tenun lainnya dari serat stapel sintetik	1 404 005	13 175 947
383	5516 Kain tenun dari serat stapel tiruan	389 399	5 312 014
384	5601 Gumpalan bahan tekstil dan barang dari padanya	22 069	187 443
385	5602 Kain kempa, diresapi, dilapisi	10 429	70 543
386	5603 Bukan tenunan, diresapi, dilapisi	1 311 409	8 471 133
387	5604 Benang dan tali karet dilapisi dan ditutupi tekstil	82 593	286 813
388	5605 Benang berlogam, benang tekstil	19 988	72 587
389	5606 Benang berpaltu	1 717	39 528
390	5607 Benang pintal, tali, kabel, dan sejenisnya	3 421 432	3 696 546
391	5608 Jala dari benang pintal, tali atau tambang	315 048	619 045
392	5609 Barang dari benang, dan sejenisnya	28 427	39 019
393	5702 Permadani, penutup lantai lainnya, ditenun, tidak berumbai	297 746	273 347
394	5703 Permadani, penutup lantai lainnya, berumbai	256 483	295 367
395	5704 Permadani, penutup lantai lainnya, tidak berumbai	195 582	386 080
396	5705 Permadani dan tekstil penutup lantai lainnya	159	904
397	5801 Kain tenunan berbulu dan kain chenille	62 176	699 532
398	5802 Kain handuk terry dan kain tenunan terry	632	10 858
399	5804 Kain tule dan kain jala lainnya	514 849	1 330 654
400	5805 Permadani dinding tenunan tangan	115	2 802
401	5806 Kain pita, selain barang dari pos 5807	305 039	4 323 416
402	5807 Label, lencana dan sejenisnya dari bahan tekstil	565 545	6 527 314
403	5808 Kain jalinan dalam lembaran	221 575	368 785
404	5810 Kain sulaman dalam lembaran	42 234	317 851
405	5811 Produk tekstil dilapisi dalam lembaran	3 939	25 788
406	5901 Kain tekstil dilapisi getah atau bahan mengandung pati	33 941	349 360
407	5902 Kain untuk ban luar dari benang berkekuatan tinggi	60 746	646 008
408	5903 Kain tekstil diresapi, dilapisi plastik	13 365 597	16 815 892
409	5906 Kain tekstil diberi karet	57 873	678 393
410	5907 Kanvas, kain latar belakang studio	2	28
411	5909 Selang tekstil dan tabung tekstil sebagai pelindung bahan	13 106	10 158
412	5910 Ban penggerak atau ban pengangkut dari bahan tekstil	43 716	253 113
413	5911 Produk tekstil untuk penggunaan teknis	158 203	1 892 769
414	6001 Kain berbulu, termasuk berbulu panjang	257 645	2 677 635
415	6002 Kain rajutan atau kain lainnya	3 839 234	32 308 179
416	6003 Kain berbulu, termasuk berbulu panjang	459 917	4 692 257
417	6101 Mantel, car coat, capes, jaket, untuk pria, rajutan	1 314	2 881
418	6102 Mantel, car coat, capes, jaket, untuk wanita, rajutan	5 625	13 797
419	6103 Setelan, jas, blazer, celana panjang untuk pria, rajutan	98 320	213 566
420	6104 Setelan, jas, blazer, celana panjang untuk wanita, rajutan	4 576 788	9 968 682
421	6105 Kemeja, untuk pria, rajutan	2 195 806	4 877 687
422	6106 Blus, kemeja blus, untuk wanita, rajutan	2 504 553	5 466 725

**Tabel 3**  
**Impor Jawa Tengah Menurut Kode HS 4 Digit**

<b>No</b>	<b>Kode dan Uraian HS 4 Digit</b>	<b>Berat (kg)</b>	<b>Nilai CIF (US\$)</b>
<b>(1)</b>	<b>(2)</b>	<b>(3)</b>	<b>(4)</b>
423	6107 Celana kolor, celana dalam, piyama, jas mandi, untuk pria	168 297	336 332
424	6108 Rok dalam, petti coat, piyama, jas mandi, untuk wanita	2 025 172	4 461 449
425	6109 T shirt, singlet dan kaos kutang lainnya, rajutan	953 961	2 132 555
426	6110 Jersey, Pullover, cardigan, baju rompi dan sejenisnya, rajutan	132 754	319 430
427	6111 Pakaian bayi dan perlengkapannya, rajutan	43 252	94 282
428	6112 Setelan track, setelan sky dan pakaian renang, rajutan	5 470	12 165
429	6115 Panty house, tights, kaos kaki dan sejenisnya, rajutan	59 103	131 987
430	6116 Sarung tangan, rajutan	1 648	7 763
431	6117 Kelengkapan pakaian sudah jadi lainnya, rajutan	466 228	5 410 991
432	6201 Mantel, capes, jaket, untuk pria, tidak dirajut	57 200	101 369
433	6202 Mantel, capes, jaket, untuk wanita, tidak dirajut	24 821	54 817
434	6203 Setelan, jas, blazer, celana panjang pria, tidak dirajut	2 865 244	6 299 904
435	6204 Setelan, jas, blazer, celana panjang, wanita, tidak dirajut	2 925 293	6 621 962
436	6205 Kemeja, untuk pria, tidak dirajut	234 673	529 084
437	6206 Blus, kemeja blus, untuk wanita, tidak dirajut	658 478	1 511 317
438	6207 Celana kolor, celana dalam, piyama, pria, tidak dirajut	14 079	29 570
439	6208 Rok dalam, piyama, wanita, tidak dirajut	92 572	220 709
440	6209 Pakain bayi dan perlengkapannya	3 969	9 794
441	6210 Pakaian dibuat dr pos 5602,5603,5903,5906,5907	7 892	28 370
442	6211 Setelan track, sky, renang, pakaian lainnya	6 803	98 321
443	6212 Kutang, ikat kaos dan brg semacamnya	3 547 185	9 785 144
444	6213 Sapu tangan, tdk dirajut	28 488	40 295
445	6214 Syal, selendang, kerudund, cadar, tdk dirajut	133 403	295 012
446	6215 Dasi, tidak dirajut	2 183	5 414
447	6216 Sarung tangan, tidak dirajut	24	452
448	6217 Kelengkapan pakaian sudah jadi lainnya, tidak dirajut	451 921	6 809 228
449	6301 Selimut dan selimut kaki untuk perjalanan	956 158	1 509 964
450	6302 Kain tempat tidur, kain meja, kain rias dan kain dapur	52 545	55 721
451	6303 Tirai, gordena, atau kelambu tempat tidur	90	193
452	6304 Perabot rumah lainnya, tidak termasuk dalam pos 9404	1 722	13 219
453	6305 Kantong dan karung untuk membungkus barang	43 750	224 097
454	6306 Terpal, layar, awning, kemah dan perlengkapannya	1 915	7 989
455	6307 Barang jadi lainnya termasuk pola untuk pakaian	32 157	55 763
456	6308 Barang setelan dari kain tenunan	3 667	72 604
457	6310 Gombal, baru atau bekas, dari tekstil	7 672	4 258
458	6401 Alas kaki sol luar tahan air, bagian luar dari plastik atau dari plastik	12 806	14 111
459	6402 Alas kaki lainnya dengan sol luar, bagian atas dari karet atau plastik	3 330 762	8 120 652
460	6403 Alas kaki dengan sol luar karet, plastik, kulit, bagian atas	245 029	1 162 755
461	6404 Alas kaki dengan sol luar karet, plastik, kulit, bagian atas	196 168	298 996
462	6405 Alas kaki lainnya	9 040	565
463	6406 Bagian dari alas kaki	744 068	2 677 181
464	6501 Topi, dari bulu kempa	91	283
465	6504 Topi dan tutup kepala lainnya dari anyaman	35 327	76 462
466	6505 Topi dan tutup kepala lainnya, dirajut, disulam, dari renda	10 380	31 099
467	6506 Topi dan tutup kepala lainnya, diberi garis	16 750	39 733
468	6507 Ikat kepala, pelapis topi, tutup topi	40 683	61 929
469	6601 Payung	5 097 550	6 330 572
470	6603 Bagian, hiasan dan perlengkapan pos 6601 dan 6602	634 423	1 011 270
471	6701 Kulit dan bagian lainnya dari unggas dengan bulu atau bulu	1 015	7 325
472	6702 Bunga, buah dan daun tiruan dan bagiannya	223 703	541 870
473	6703 Rambut manusia, diolah, ditipiskan, dikelantang	146 535	1 406 706
474	6704 Rambut, janggut, alis dan bulu mata palsu	4 628	5 719
475	6801 Batu jalan dari batuan alami, kecuali batu sabak	68 012	6 246

**Tabel 3**  
**Impor Jawa Tengah Menurut Kode HS 4 Digit**

<b>No</b>	<b>Kode dan Uraian HS 4 Digit</b>	<b>Berat (kg)</b>	<b>Nilai CIF (US\$)</b>
<b>(1)</b>	<b>(2)</b>	<b>(3)</b>	<b>(4)</b>
476	6802 Batu monumen, batu bangunan, kecuali batu sabak	39 636 180	9 126 759
477	6804 Batu giling, batu asah	2 966 108	1 864 440
478	6805 Bubuk atau butir gosok, alami atau tiruan	1 482 790	2 064 429
479	6806 Wol terak, wol batuan dan wol mineral	666 673	37 440 884
480	6807 Barang dari aspal atau dari bahan semacam itu	45 900	64 416
481	6808 Panil, papan, ubin, balok, diaglomerasi dgn semen, gip	44 000	11 220
482	6809 Barang dari gips atau komposisinya berdasarkan gips	1 535 388	299 317
483	6810 Barang dari semen, beton atau batu tiruan	25 260	9 127
484	6811 Barang dari semen asbes, atau semen serat selulosa	744 631	193 603
485	6812 Serat asbes buatan pabrik	49 524	241 094
486	6813 Bahan gesekan, mis untuk kopling, rem, bahan dasar asbes	8 859	53 198
487	6814 Mika dan barang dari mika	177 756	163 736
488	6815 Barang dari batu atau zat mineral lainnya	1 714 963	1 370 038
489	6901 Batu bata, ubin dan keramik lainnya, mengandung silika	278	3 178
490	6902 Batu bata, ubin balok dari keramik tahan panas	179 611	295 227
491	6903 Barang keramik tahan panas lainnya	70 054	193 286
492	6907 Ubin keramik dan batu pengeras jalan tidak dikilapkan	50 617 760	12 271 316
493	6908 Batu ubin keramik, dikilapkan	8 140 345	1 879 804
494	6909 Barang keramik untuk kebutuhan laboratorium	295 220	452 847
495	6910 Bak cuci, bak mandi, baskom, kloset, dari keramik	1 526 264	1 265 111
496	6911 Alat makan,alat dapur dan barang rias, dari porselin Chin	6 385 920	2 440 751
497	6912 Alat makan,alat dapur keramik selain dari porselin Chi	146 772	111 665
498	6913 Patung kecil dan barang keramik pajangan lainnya	31 316	27 015
499	6914 Barang-barang keramik lainnya	23 773	19 467
500	7001 Pecahan, sisa, bekas kaca	90 630	6 344
501	7002 Kaca dalam bentuk bola atau tabung	1 000	1 136
502	7003 Kaca tuang, kaca dinding	2 065 469	672 481
503	7005 Kaca apung, kaca yang permukaannya digosok atau dipoles	1 691 723	521 822
504	7007 Kaca pengaman, dikeraskan berlapis lapis	2 171 159	1 790 642
505	7009 Kaca cermin	4 370 535	3 145 030
506	7010 Guci, botol, termos, kendi dan sejenisnya, dari kaca	12 082 844	6 015 496
507	7013 Barang kaca untuk meja, dapur, rias, kantor dan sebagainya	2 962 314	4 614 073
508	7014 Barang kaca pemberi sinyal dan elemen optik dari kaca	10 484	10 282
509	7015 Kaca untuk lonceng atau arloji	3 257	4 223
510	7016 Balok pengeras, batu bata, ubin dan sejenisnya dari kaca padat	2 431 591	1 062 060
511	7017 Barang kaca untuk keperluan laboratorium	63	297
512	7018 Manik kaca, mutiara imitasi, batu permata imitasi dan sejenisnya	1 362 553	990 741
513	7019 Serat kaca dan barang dari padanya	397 736	527 175
514	7020 Barang lain dari kaca	222 230	305 861
515	7106 Perak, termasuk perak disepuh emas	19 592	55 845
516	7110 Platina, bukan tempaan atau dalam bentuk setengah jadi	116	19 506
517	7112 Sisa dan buangan logam mulia	10	488
518	7113 Barang perhiasan dan bagiannya, terbuat dari logam mulia	20 459	212 041
519	7114 Barang tempaan pandai emas perak, dari logam mulia	40	263
520	7117 Perhiasan imitasi	281 935	349 209
521	7201 Besi pig dan besi cermin	420 000	278 670
522	7202 Paduan fero	280 655	431 287
523	7204 Limbah dan skrap fero, ingot hasil skrap besi atau baja	23 817 413	10 408 557
524	7205 Butir dari bubuk, besi pig, besi cermin, besi atau baja	24 492	182 797
525	7206 Besi dan baja bukan paduan dalam bentuk ingot lainnya	75	798
526	7207 Produk setengah jadi dari besi atau baja bukan paduan	5 905 410	2 538 902
527	7208 Produk canai panas dr besi baja, lebar LD 600 mm	142 042 641	71 054 850
528	7209 Produk canai dingin dr besi baja, lebar LD 600 mm	28 442 543	22 353 030

**Tabel 3**  
**Impor Jawa Tengah Menurut Kode HS 4 Digit**

No	Kode dan Uraian HS 4 Digit	Berat (kg)	Nilai CIF (US\$)
(1)	(2)	(3)	(4)
529	7210 Produk canai besi baja, lebar LD 600 mm, disepuh, dil	3 644 571	4 133 964
530	7212 Produk canai besi baja, lebar < 600 mm, disepuh, dilapisi	2 526 945	1 505 608
531	7213 Batangan canai panas, dalam gulungan berputaran tidak beraturan	3	1
532	7214 Batangan dan batang kecil lainnya, dicanai panas	29 886	54 160
533	7216 Profil dari besi atau baja bukan paduan	74 021	1 468 778
534	7217 Kawat dari besi atau baja bukan paduan	22 251 768	6 587 030
535	7218 Baja Stainless bentuk ingot atau bentuk primer lainnya	4 564	9 026
536	7219 Produk canai lantainya dari baja stainless, lebar LD 600	1 874 019	3 479 167
537	7220 Produk canai lantainya dari baja stainless, lebar KD 600	130 654	81 580
538	7221 Batang, dicanai panas, dari baja stainless	42 827	36 206
539	7222 Batang, batang kecil lainnya, profil, dari baja steinles	1 817 578	1 811 137
540	7223 Kawat dari baja stainless	122 238	132 374
541	7225 Produk canai lantainya dari baja paduan lainnya, lebar >600 mm	3 974 573	2 806 713
542	7226 Produk canai lantainya dr baja paduan lainnya, lebar <600mm	39 576	24 173
543	7227 Batang, dicanai panas, dari baja paduan lainnya	870 617	559 853
544	7228 Batang, batang kecil lainnya, profil, dari baja paduan lainnya	330 467	461 265
545	7229 Kawat dari baja paduan lainnya	408 477	214 315
546	7301 Pilar, dari besi atau baja, dibor	808 914	782 785
547	7302 Bahan konstruksi rel KA atau trem dari besi atau baja	15 936 253	18 929 748
548	7303 Buluh, pipa dan bentuk berongga dari besi tuang	146 086	93 154
549	7304 Buluh, pipa dan bentuk berongga, tanpa kampuh, dari besi	23 603 163	27 023 802
550	7305 Buluh dan pipa lainnya, penampang bundar, dari besi atau baja	459 674	422 441
551	7306 Buluh, pipa, bentuk berongga lainnya misalnya dilas, dari besi	8 299 271	5 549 569
552	7307 Alat kelengkapan buluh atau pipa, dari besi atau baja	2 963 416	5 699 626
553	7308 Struktur atau bagian dari struktur misal jembatan, dari besi	18 442 356	29 267 099
554	7309 Tempat simpan, tangki, dari besi atau baja, kapasitas	181 137	903 251
555	7310 Tempat simpan, tangki, dari besi atau baja, kapasitas	383 357	461 051
556	7311 Kemasan untuk gas dibawah tekanan, atau gas cair, dari besi atau baja	413 577	299 876
557	7312 Kawat, kabel, tali, dipilin, dari besi atau baja, tidak diisolasi elektrik	201 482	210 335
558	7313 Kawat berduri dari besi atau baja	37 539	19 409
559	7314 Kain logam, anyaman kisi, jala, pagar, dr besi atau baja	8 797 026	4 643 088
560	7315 Rantai dan bagiannya, dari besi atau baja	3 063 245	2 110 390
561	7316 Jangkar, jangkar kecil dan bagiannya, dari besi dan baja	276 990	172 464
562	7317 Paku, pasak, paku payung, dari besi atau baja	11 554 466	5 207 116
563	7318 Sekerup, baut, mur dan bagiannya, dari besi atau baja	3 905 371	4 945 982
564	7319 Jarum jahit, dan jarum lainnya, dari besi atau baja	406 143	490 779
565	7320 Pegas dan daun untuk pegas, dari besi atau baja	163 566	405 891
566	7321 Tungku, kompor, alat masak lainnya, dari besi atau baja	2 210 785	2 466 119
567	7322 Radiator untuk pemanasan sentral, pemanas dan pembagi	7 039	23 580
568	7323 Meja, barang dapur dan alat rumah tangga lainnya, dari besi	11 629 002	15 070 899
569	7324 Barang saniter dan bagiannya, dari besi atau baja	2 009 104	2 862 930
570	7325 Barang tuangan lainnya dari besi atau baja	237 269	255 912
571	7326 Barang lainnya dari besi atau baja	1 903 049	7 058 923
572	7403 Tembaga dimurnikan dan paduan tembaga tidak ditempa	7 387	30 645
573	7406 Bubuk dan serpih tembaga	15 000	230 030
574	7407 Batang, batang kecil dan profil tembaga	516 885	622 816
575	7408 Kawat tembaga	417 406	433 487
576	7409 Pelat, lembaran dan jalur tembaga, dengan ketebalan > 0,15m	777 564	1 112 039
577	7410 Foil tembaga dicetak atau dilapisi dengan ketebalan < 0,1	2 124	11 081
578	7411 Buluh dan pipa tembaga	530 269	7 026 379
579	7412 Alat kelengkapan buluh dan pipa tembaga, sambungan, selongsong	58 882	88 216



**Tabel 3**  
**Impor Jawa Tengah Menurut Kode HS 4 Digit**

<b>No</b>	<b>Kode dan Uraian HS 4 Digit</b>	<b>Berat (kg)</b>	<b>Nilai CIF (US\$)</b>
<b>(1)</b>	<b>(2)</b>	<b>(3)</b>	<b>(4)</b>
580	7413 Kawat dipilin, kabel, ban anyaman dan sejenisnya, dari tembaga	58 680	1 246 400
581	7415 Paku,pasak,paku payung,kokot,barang berulir dan barang	317 392	499 871
582	7418 Meja, barang dapur,perabot rumah tangga, barang sanite	25 440	47 877
583	7419 Barang lainnya dari tembaga	44 737	59 577
584	7505 Batang,batang kecil dan profil dan kawat dari nikel	141	915
585	7506 Pelat,lembaran, jalur dan foil nikel	2 504	13 320
586	7508 Barang lainnya dari nikel	2 723	67 383
587	7601 Aluminium bukan tempaan	591 671	1 406 616
588	7603 Bubuk dan serpih aluminium	58 500	210 405
589	7604 Batang,batang kecil dan profil aluminium	489 831	411 494
590	7605 Kawat aluminium	278 279	205 387
591	7606 Pelat,lembaran dan jalur aluminium dengan ketebalan > 0,2	2 479 686	1 915 691
592	7607 Foil aluminium dicetak atau dilapisi dengan ketebalan < 0,2	111 985	108 789
593	7608 Buluh dan pipa aluminium	160 034	310 898
594	7609 Alat kelengkapan buluh dan pipa dari aluminium,sambun	40 201	65 408
595	7610 Rangka aluminium, pintu jendela rangka bangunan dari aluminium	458 491	575 271
596	7612 Tahang, drum, kaleng, kotak dan tempat simpan semacam itu dari aluminium	56 201	375 715
597	7613 Tempat simpan dari aluminium untuk gas dibawah tekanan	12 476	89 253
598	7614 Kawat pilin ,kabel, dari aluminium	5 658	28 926
599	7615 Meja, barang dapur, barang lainnya untuk keperluan rumah	1 706 353	3 170 697
600	7616 Barang lainnya dari aluminium	956 669	1 277 216
601	7801 Timah hitam tidak ditempa	44 410	101 610
602	7804 Pelat, lembaran, jalur dan foil dari timah hitam	21	443
603	7806 Barang lainnya dari timah hitam	810	849
604	7901 Seng bukan tempaan	6 271 320	12 853 177
605	7904 Batang,batang kecil dan profil, dari seng	40 165	53 167
606	7907 Barang lain dari seng	49 500	87 962
607	8003 Batang,batang kecil dan profil, dan kawat timah	375	322
608	8007 Barang lainnya dari timah	163 512	236 902
609	8101 Tungsten, wolfram dan barang terbuat dari padanya	14 302	45 028
610	8102 Molibdenum, dan barang terbuat dari padanya	687	17 102
611	8106 Bismut, dan barang terbuat dari padanya	3 200	94 920
612	8108 Titanium, dan barang terbuat dari padanya	230	15 505
613	8112 Berilium, Krom, Germanium, galium, talium, dan barang	569	14 167
614	8201 Sekop, cangkul, bajak, sabit, gunting pagar, alat pemangkas dari segala jenis	16 499	18 067
615	8202 Gergaji dan mata gergaji	1 873 523	2 055 842
616	8203 Kikir, tang, penjepit, gunting seng, pemotong pipa, catok	1 845 499	1 898 271
617	8204 Kunci sekrup, kunci Inggris	1 652 393	1 481 455
618	8205 Perkakas tangan, alat pengebor, palu, pahat, obeng, dan sejenisnya	5 005 989	4 612 294
619	8206 Perkakas terdiri dari dua jenis barang atau lebih	517 523	618 260
620	8207 Perkakas yg dipertukarkan digunakan untuk membor, membut	489 182	903 102
621	8208 Pisau dan mata pisau untuk perkakas mekanik	348 058	468 130
622	8209 Pelat, tongkat, untuk perkakas, tdk terpasang, dari sermet	23 438	30 354
623	8210 Perkakas mekanik, dijalankan dgn tangan, berat sampai 10 kg atau kurang	293 933	303 470
624	8211 Pisau atau mata pisau, selain pos 8208, seperti, pisau	205 002	206 075
625	8212 Pisau cukur, atau pisau silet	363 025	426 324
626	8213 Gunting, gunting tukang jahit dan gunting semacam itu, serta	634 507	667 322
627	8214 Barang tajam lainnya	848 918	892 304

**Tabel 3**  
**Impor Jawa Tengah Menurut Kode HS 4 Digit**

No	Kode dan Uraian HS 4 Digit	Berat (kg)	Nilai CIF (US\$)
(1)	(2)	(3)	(4)
628	8215 Sendok, garpu, sendok sayur, peniris, pisau ikan, pisau mentega dan lain lain	2 713 791	1 939 724
629	8301 Kunci gantung, anak kunci dengan kombinasi	11 150 816	10 544 884
630	8302 Engsel, penyangga untuk sepatu, topi dan sejenisnya	28 728 106	21 689 701
631	8303 Lemari lapis baja, pintu dan lemari besi	314 258	318 049
632	8304 Lemari surat, lemari indeks, bak kertas dan perlengkapan kantor lainnya	434 067	862 176
633	8305 Alat kelengkapan untuk buku lembaran lepas, penjepit kertas atau surat	1 577 922	1 435 386
634	8306 Genta, gong atau sejenisnya, patung, bingkai, dari logam	41 489	128 582
635	8307 Tabung fleksibel dari logam tidak mulia	79 102	182 541
636	8308 Jepitan, gesper, lubang tali sepatu, manik manik, dari logam tidak mulia	811 613	4 788 991
637	8309 Sumbat, tutup dan penutup, dari logam tidak mulia	88 376	128 120
638	8310 Papan nama, papan isyarat, papan alamat, nomor, dari logam tidak mulia	17 955	80 153
639	8311 Kawat, batang kecil, pelat, elektroda, dari logam tidak mulia	429 822	375 589
640	8402 Ketel uap	11 137 840	115 310 062
641	8403 Ketel pemanas sentral, selain pos 8402	235 128	562 137
642	8404 Instalasi pembantu untuk ketel dimaksud pos 8402 dan 8403	3 543 469	63 097 488
643	8405 Producer gas atau generator gas air	90 147	911 620
644	8406 Turbin Uap	8 245 460	146 887 879
645	8407 Mesin piston pembakaran dalam rotari atau bolak balik	610 248	1 048 512
646	8408 Mesin piston pembakaran dalam nyala kompresi	2 040 654	11 964 470
647	8409 Bagian yg cocok digunakan untuk mesin dimaksud pos 8407 atau	7 486 221	18 680 971
648	8410 Turbin hidrolis, roda air, dan pengaturannya	117 990	1 306 127
649	8411 Turbo jet, turbo propeller dan turbin gas lainnya	22 110	34 492
650	8412 Mesin dan motor lainnya	168 128	958 988
651	8413 Pompa untuk barang cair, alat pengangkat barang cair	15 914 081	49 165 293
652	8414 Pompa udara, atau pompa vakum, kompresor udara, kipas	12 108 526	36 783 200
653	8415 Mesin pengatur suhu udara	6 564 646	24 344 249
654	8416 Dapur pembakar dgn bahan bakar cair, padat yg dihancurkan	125 635	779 130
655	8417 Dapur api, tungku untuk industri	140 947	455 177
656	8418 Lemari es, lemari pembeku, lemari pendingin lainnya	9 286 595	22 109 352
657	8419 Mesin, perlengkapan pabrik atau laboratorium	1 633 628	9 374 385
658	8420 Mesin giling, selain untuk kaca atau logam	116 668	464 735
659	8421 Sentrifugal, termasuk pengering sentrifugal	1 864 671	15 744 753
660	8422 Mesin, untuk mencuci, membersihkan, menutup, menyegel, dan lainnya	715 698	21 572 490
661	8423 Mesin timbangan, tidak termasuk yang kepekaannya < 5 cg	1 105 231	1 764 208
662	8424 Mesin, penyemprot dan penyebar barang cair	1 110 735	3 747 299
663	8425 Katrol, dan pesawat pengangkut selain lift bejana	1 560 038	1 802 111
664	8426 Derek kapal, rangka pengangkut yg dapat berpindah	2 674 025	12 357 851
665	8427 Truk forklift, truk kerja lainnya	566 966	1 275 926
666	8428 Mesin, pengangkat, pemindah, pemuat dan pembongkar	1 339 154	7 074 296
667	8429 Buldozer, engeldozer, mesin perata jalan, mesin giling jalan	1 147 173	2 441 931
668	8430 Mesin pancang tiang, bajak dan blower salju, mesin bor	706 784	1 697 179
669	8431 Bagian yang cocok atau semata mata cocok untuk mesin pos 84.25 sampai 84,30	4 416 636	4 501 762
670	8432 Mesin pertanian, perkebunan dan kehutanan	28 458	137 820
671	8433 Mesin tuai, termasuk pengepak jeramim, mesin penyabit	756 605	1 656 688
672	8434 Mesin perah susu dan mesin pabrik susu	2 798	14 400
673	8435 Mesin peras, penghancur, dan sejenisnya	40 889	137 790

**Tabel 3**  
**Impor Jawa Tengah Menurut Kode HS 4 Digit**

<b>No</b>	<b>Kode dan Uraian HS 4 Digit</b>	<b>Berat (kg)</b>	<b>Nilai CIF (US\$)</b>
<b>(1)</b>	<b>(2)</b>	<b>(3)</b>	<b>(4)</b>
674	8436 Mesin pertanian, perkebunan dan kehutanan lainnya	508 012	2 772 949
675	8437 Mesin pembersih, menyortir atau memilih mutu biji, selain mesin tipe pertanian	1 566 247	7 055 164
676	8438 Mesin, tidak dirinci atau termasuk pos manapun, untuk industri pengolahan	952 006	7 497 348
677	8439 Mesin untuk membuat pulp dari bahan serat selulosa	776 993	5 919 048
678	8440 Mesin penjilid buku, termasuk mesin jahit buku	113 452	1 045 315
679	8441 Mesin lainnya untuk membuat pulp kertas	1 772 902	12 836 986
680	8442 Mesin, spare part yg dimaksud dalam pos 8456 sampai 8465	423 506	2 196 855
681	8443 Mesin cetak, termasuk mesin cetak ink jet, mesin bantu	5 199 677	20 243 701
682	8444 Mesin untuk mengekstrusi, mentekstur memotong bahan tekstil buatan	574 638	6 068 141
683	8445 Mesin untuk pengolahan serat tekstil	15 939 509	120 956 481
684	8446 Mesin tenun loom	8 806 662	50 468 166
685	8447 Mesin rajut, mesin untuk benang berpalut, renda, sulam	1 608 218	7 375 848
686	8448 Mesin pembantu untuk digunakan dengan mesin dari pos 8444 sampai 8447	2 489 659	16 821 216
687	8450 Mesin cuci yg biasa digunakan untuk rumah tangga dan binatang	1 985 541	5 731 399
688	8451 Mesin pembersih, pemeras, pengering, penyetrika, mengepres	1 970 020	12 129 809
689	8452 Mesin jahit dan perlengkapannya, termasuk jarumnya	2 441 575	12 708 033
690	8453 Mesin pengolah, penyamak, untuk jangat dan kulit samak	72 386	505 607
691	8454 Konvertor, ladel, mesin untuk membentuk ingot, digunakan dalam metalurgi	138 908	292 997
692	8455 Mesin canai, logam	162 354	454 991
693	8456 Mesin pemotong, dengan sinar laser atau sinar lainnya	47 524	1 051 324
694	8457 Seperangkat mesin perkakas, untuk mengerjakan logam	277 694	1 173 832
695	8458 Mesin BUBUT untuk logam	656 589	958 951
696	8459 Perkakas mesin, untuk menggali, mengebor, membuat ulir	1 030 065	1 527 516
697	8460 Mesin penghalus, penajam, finishing, untuk logam	438 892	916 169
698	8461 Perkakas mesin untuk menyerut, membentuk, membuat roda	324 535	1 108 413
699	8462 Mesin untuk ngempa, membengkokkan, memalu, menumbuk, memipihkan	1 115 314	4 126 235
700	8463 Mesin lainnya, untuk mengerjakan logam, tanpa menghilangkan bahannya	270 288	991 176
701	8464 Mesin, untuk mengerjakan batu, keramik, beton, asbes	491 031	1 706 239
702	8465 Mesin, untuk mengerjakan kayu, gabus, tulang, karet kertas	1 878 051	8 941 723
703	8466 Spare part, cocok untuk mesin dimaksud 8456 ad 8465	1 988 667	7 490 269
704	8467 Perkakas tangan, digerakkan secara pneumatik, hidrolik	8 238 899	13 723 327
705	8468 Mesin dan aparat untuk menyolder, las, mematri dan sejenisnya	219 548	335 981
706	8469 Mesin ketik, selain printer pada pos 8443; mesin pengolah kata	14 380	34 441
707	8470 Mesin hitung dan mesin perekam, penayang data, ukuran	270 746	639 746
708	8471 Mesin pengolah data, pesawat baca magnetik dan optik	2 598 896	12 990 177
709	8472 Mesin kantor lainnya; mesin peruncing, mesin pembuat lubang	345 546	577 651
710	8473 Spare part, cocok untuk mesin dimaksud 8469 sd 8472	1 258 490	4 619 686
711	8474 Mesin pemilih, pemisah, penghancur, membentuk cetakan dari pasir	3 981 149	26 342 621
712	8475 Mesin perakitan lampu listrik dan elektronik	14 934	89 086
713	8476 Mesin penjual barang otomatis, termasuk mesin penukar	653 217	11 970 585
714	8477 Mesin, untuk karet atau plastik	3 021 100	22 987 713
715	8478 Mesin untuk menyiapkan atau membuat tembakau	3 412 508	64 562 388
716	8479 Mesin atau pesawat mekanik, memiliki fungsi tersendiri	2 276 679	11 565 506
717	8480 Kotak bentuk untuk dapur api logam	340 329	1 392 754
718	8481 Keran, klep, katup untuk pipa, tangki, ketel uap, tong atau	6 008 717	13 042 737

**Tabel 3**  
**Impor Jawa Tengah Menurut Kode HS 4 Digit**

No	Kode dan Uraian HS 4 Digit	Berat (kg)	Nilai CIF (US\$)
(1)	(2)	(3)	(4)
719	8482 Bantalan; Ball and roller bearing	1 572 600	4 051 778
720	8483 Poros penggerak dan engkol, kotak roda gigi dan penuka	3 179 624	7 752 083
721	8484 Paking dan penutup semacam itu	87 629	766 559
722	8501 Motor dan generator listrik, tidak termasuk spare part	4 450 914	7 996 991
723	8502 Perangkat pembangkit tenaga listrik dan konverter berputar	7 299 099	34 250 114
724	8503 Bagian yg cocok digunakan oleh mesin pd pos 8501 dan 8502	2 362 397	40 268 466
725	8504 Transformator listrik, penukar arus statis	3 735 199	37 255 812
726	8505 Magnet listrik; magnet tetap; chuck, klem	185 453	599 036
727	8506 Sel dan baterai primer	59 540	157 848
728	8507 Akumulator listrik, termasuk pemisahnya	2 200 842	2 152 540
729	8508 Perkakas elektro mekanik, dioperasikan dengan tangan	144 244	442 048
730	8509 Peralatan RT mekanik elektrik dengan motor listrik terpasang	1 737 617	3 449 457
731	8510 Alat cukur, included motor listrik	5 287	9 163
732	8511 Dinamo magnet, Busi penyalu, Starter, Generator lainnya	484 808	1 097 652
733	8512 Perlengkapan penerangan dan pemberi isyarat listrik	833 715	2 879 389
734	8513 Lampu listrik, dpt berfungsi dng sumber energinya	3 027 453	4 371 297
735	8514 Dapur dan tungku listrik, untuk industri dan laboratorium	134 218	1 129 106
736	8515 Mesin dan aparatus listrik untuk penyemprotan panas logam atau sermet	1 171 841	2 052 807
737	8516 Pesawat pemanas; pengalir air panas, pengering tangan	5 903 791	16 071 410
738	8517 Aparat listrik untuk jaringan telepon dan telegraf	4 743 140	114 714 717
739	8518 Headphone, mikrofon, pengeras suara dan peralatnya	6 879 369	14 600 526
740	8519 Pemutar kaset dan PH, aparat reproduksi suara	25 527	29 718
741	8521 Alat perekam atau reproduksi gambar	38 891	117 118
742	8522 Sparepart yg sesuai untuk perangkat pada pos 8519 sampai 8521	1 038 578	7 604 681
743	8523 Cakram, pita, smart card dan media lain untuk merekam suara	1 153	2 002
744	8525 Alat transmisi untuk radio atau televisi	24 488	63 456
745	8526 Alat radar, radio pembantu navigasi, radio kendali jarak jauh	11 391	837 751
746	8527 Alat penerima untuk radio-telefoni dan penyiaran radio	34 844	60 608
747	8528 Monitor dan proyektor, tidak digabung dengan aparatus penerima televisi	558 311	1 176 218
748	8529 Sparepart yg sesuai untuk perangkat pada pos 8525 sampai 8528	9 643 586	77 926 213
749	8530 Isyarat listrik ; kelengkapan pengontrol lalu lintas elektrik untuk kereta api	8 137	24 098
750	8531 Pesawat listrik pemberi isyarat suara atau gambar	172 081	1 252 990
751	8532 Kapasitor listrik, tetap, dapat disetel	497 612	3 606 595
752	8533 Resistor listrik, selain resistor pemanas	42 134	811 854
753	8534 Sirkuit tercetak	259 973	1 069 643
754	8535 Sekering, penangkal petir, tegangan > 1000 volt	388 821	5 700 992
755	8536 Sekering, penangkal petir, tegangan < 1000 volt	2 816 411	35 960 574
756	8537 Papan, kabinet, dilengkapi minimal dua alat dari pos 8517	4 086 780	93 022 639
757	8538 Sparepart yang sesuai untuk perangkat pada pos 8535 sd 8537	133 851	260 998
758	8539 Lampu pijar listrik atau lampu pembuang muatan listrik	1 020 966	4 460 472
759	8540 Katup dan tabung termionik, air raksa, tabung televisi	16 194 418	32 565 723
760	8541 Dioda, transistor dan alat semi konduktor lainnya	236 041	3 857 342
761	8542 Sirkuit terpadu dan rakitan mikro elektronik	63 749	2 946 193
762	8543 Mesin dan aparat listrik dengan fungsi tersendiri	3 423 541	12 626 266
763	8544 Kawat, kabel dan konduktor listrik diisolasi lainnya	6 015 209	30 886 850
764	8545 Elektroda karbon, sikat karbon, karbon lampu, dan sejenisnya	206 463	523 650
765	8546 Isolator listrik dari segala bahan	2 492 537	6 370 668
766	8547 Perlengkapan isolasi untuk mesin, alat listrik	326 382	1 289 855
767	8548 Sisa dan skrap dari sel primer, baterai primer, akumulator listrik	1 426	10 630

**Tabel 3**  
**Impor Jawa Tengah Menurut Kode HS 4 Digit**

<b>No</b>	<b>Kode dan Uraian HS 4 Digit</b>	<b>Berat (kg)</b>	<b>Nilai CIF (US\$)</b>
<b>(1)</b>	<b>(2)</b>	<b>(3)</b>	<b>(4)</b>
768	8607 Bagian dari KA, Trem atau gerbong	37 414	81 961
769	8609 Peti kemas, dirancang untuk dibawa dengan satu atau lebih	98 541	297 734
770	8701 Traktor selain pada pos 8709	2 810 939	5 212 020
771	8702 Kendaraan bermotor, daya angkut 10 orang atau lebih	289 000	2 633 547
772	8704 Kendaraan bermotor untuk pengangkutan barang	47 990	349 406
773	8705 Kendaraan bermotor pengangkutan khusus, misalnya mobil	2 027	2 100
774	8708 Sparepart kendaan bermotor dari pos 8701 sampai 8705	7 946 122	8 361 768
775	8709 Truk kerja, berdaya gerak sendiri, tidak dilengkapi alat pengangkat	95 690	204 824
776	8711 Sepeda motor dan sepeda yang dilengkapi dengan motor tambah	909 217	2 046 502
777	8712 Sepeda, termasuk yang beroda tiga, tanpa motor	31 574 720	19 837 468
778	8714 Bagian dan perlengkapan kendaraan dari pos 8711 sampai 8713	31 501 375	29 278 667
779	8715 Kereta bayi dan perlengkapannya	1 329 675	2 435 156
780	8716 Trailer dan semi trailer dan bagiannya	3 987 940	3 847 853
781	8804 Parasut, bagian dan perlengkapannya	1 596	2 407
782	8901 Kapal dan kendaraan air lainnya, untuk orang maupun barang	11 610 370	14 219 915
783	8903 Yacht dan kendaraan air lainnya untuk pelesir atau olah raga; sampan dan kano	2 396	13 946
784	8906 Kendaraan air lainnya, termasuk kapal perang dan perah	10 800	51 412
785	8907 Struktur terapung lainnya (rakit, tangki, pelampung suar, rambu	122 067	126 973
786	9001 Serat optik dan bundel serat optik; tidak terpasang	218	2 698
787	9002 Lensa, prisma, cermin dan elemen optik lain-nya, tidak dikerjakan secara optik	230	57 691
788	9003 Bingkai dan maounting untuk kacamata, dan bagiannya	3 761	9 818
789	9004 Bingkai kacamata, termasuk kacamata pelindung, dan bagiannya	165 519	429 502
790	9005 Teropong ganda, teropong tunggal, teleskop optik lainnya, dan mountingnya	13 441	21 124
791	9006 Kamera fotografi, lampu cahaya, aparatus cahaya kilat fotografi	144 317	411 967
792	9007 Kamera dan proyektor untuk sinematografi	28 196	77 629
793	9008 Proyektor gambar, selain sinematografi; pembesar dan pengecil fotografi	5 113	9 300
794	9010 Aparat dan perlengkapan laboratorium fotografi	163 097	512 881
795	9013 Teleskop bidik pada senjata api, Laser selain dioda laser	7 528	9 587
796	9014 Kompas, instrumen navigasi dan perlengkapannya	19 709	24 683
797	9015 Instrumen; ukur tanah, hidrografi, oseanografi, hidrologi	39 561	58 074
798	9016 Timbangan dengan kepekaan 5 cg atau lebih peka tanpa anak timbangan	10 515	18 032
799	9017 Instrumen; gambar, hitung matematik, mesin perancang	1 489 279	1 766 260
800	9018 Instrumen dan perlngkapan untuk ilmu kedokteran	306 432	791 038
801	9021 Tulang, gigi, anggota badan, tiruan ; alat pacu jantung	517	5 536
802	9022 Aparat yg didasarkan atas penggunaan sinar X	5 978	620 484
803	9023 Instrumen, aparat dan model untuk keperluan demonstrasi	36 987	163 547
804	9024 Mesin dan pesawat untuk menguji kekuatan, kekerasan	7 943	242 185
805	9025 Hidrometer, termometer, pirometer, barometer, dan sejenisnya	134 538	118 577
806	9026 Instrumen atau alat untuk mengukur arus, tinggi, tekanan atau variabel lainnya	200 540	367 282
807	9027 Instrumen atau alat untuk analisa fisik atau kimia	117	43 568
808	9028 Meteran pemakaian, untuk gas, listrik, dan cairan	349 582	115 485
809	9029 Pesawat hitung produksi, meteran taksi, pesawat ukur jarak	170 005	320 021
810	9030 Oskiloskop, alat pengukur radiasi ionisasi, Multimeter	54 057	90 748
811	9031 Mesin pengimbang bagian mekanik, proyektor profil	115 684	663 212
812	9032 Instrumen dan alat pengukur atau pengontrol otomatis	1 101 354	2 486 643
813	9033 Bagian dan perlengkapapan lain yang belum masuk ke pos lainnya	3 276	109 999

**Tabel 3**  
**Impor Jawa Tengah Menurut Kode HS 4 Digit**

<b>No</b>	<b>Kode dan Uraian HS 4 Digit</b>	<b>Berat (kg)</b>	<b>Nilai CIF (US\$)</b>
<b>(1)</b>	<b>(2)</b>	<b>(3)</b>	<b>(4)</b>
814	9102 Arloji, selain pos 9101	152 550	174 884
815	9103 Lonceng dengan gerakan jam	64	134
816	9104 Jam panel instrumen untuk kendaraan darat, udara, luar angkasa atau air	5 700	36 463
817	9105 Lonceng lainnya	76 189	208 581
818	9106 Pencatat waktu lainnya, termasuk pencatat waktu parkir	74 033	227 562
819	9107 Sakelar waktu dengan gerakan jam	44 611	363 963
820	9109 Gerakan jam untuk lonceng, lengkap dan terpasang	50 464	96 619
821	9110 Gerakan jam untuk arloji atau lonceng, tidak terpasang	2	3
822	9111 Kotak arloji dan bagiannya	180	362
823	9112 Kotak lonceng dan semacamnya, dan bagiannya	58 606	170 786
824	9113 Tali, pengikat dan gelang arloji serta bagiannya	1 006	1 107
825	9114 Bagian lainnya dari lonceng atau arloji	29 380	76 124
826	9201 Piano, dan keyboard lainnya	3 967	11 103
827	9202 Instrumen musik pakai senar	18 277	92 707
828	9205 Instrumen musik tiup	75 250	187 869
829	9206 Instrumen musik pukul	134 339	478 539
830	9207 Instrumen musik yang suaranya harus dikuatkan dengan listrik	63 953	185 338
831	9208 Kotak musik, gergaji musik, dan instrumen musik lainnya	8 748	12 223
832	9209 Bagian dan perlengkapan dari alat musik	379 725	5 148 005
833	9401 Tempat duduk dan bagiannya, selain dari pos 9402	2 682 370	4 140 277
834	9402 Perabotan kedokteran; kursi tukang cukur	173 503	1 179 121
835	9403 Perabot rumah lainnya dan bagiannya	2 830 233	4 680 379
836	9404 Lapis kasur dan barang keperluan tempat tidur	104 460	208 273
837	9405 Lampu dan alat kelengkapan penerangan termasuk lampu sorot	3 694 784	8 130 687
838	9406 Bangunan prefabrikasi	1 876 350	3 406 948
839	9503 Kereta boneka; model yang diperkecil dan model rekreasi semacam itu	11 863 822	23 909 662
840	9504 Barang untuk taman hiburan, bilyard, meja khusus untuk permainan kasino	1 288 732	2 041 879
841	9505 Barang festival, karnaval atau hiburan lainnya	185 422	358 455
842	9506 Barang dan peralatan untuk latihan fisik	1 445 382	2 590 365
843	9507 Pancingan, mata kail, jaring ikan dan jaring kupu2	189 502	276 179
844	9508 Komedi putar, ayunan, kamar tembak dan permainan taman	139 819	623 933
845	9602 Bahan ukiran nabati atau mineral	4 620	7 375
846	9603 Sapu, sikat gigi, sikat cukur, kuas dan sebagainya, untuk kebersihan	4 997 279	5 292 926
847	9604 Ayakan tangan dan ayakan tangan besar	22 676	70 776
848	9605 Perlengkapan bepergian untuk kecantikan pribadi	3 931	6 543
849	9606 Segala jenis kancing	1 123 535	9 946 985
850	9607 Kancing sorong dan bagiannya	1 139 190	3 180 883
851	9608 Pena ball point, felt tipped, pulpen, pensil dan sejenisnya	1 529 289	2 311 576
852	9609 Pensil dan kapur gambar	935 568	1 342 533
853	9610 Batu tulis, papan tulis	25 581	99 851
854	9611 Segala model dan bentuk cap, untuk materai, cap tangga	32 471	33 663
855	9612 Tinta mesin tulis dan tik, bantalan cap, dan sebagainya	72 455	282 558
856	9613 Korek api	1 617 969	1 174 759
857	9614 Pipa untuk merokok	6 376	186 627
858	9615 Sisir dan perlengkapan rambut lainnya	581 466	1 008 949
859	9616 Penyemprot minyak wangi dan semacamnya	835 653	3 321 949
860	9617 Termos dan botol termos lainnya	484 194	1 114 403
861	9618 Orang orangan dan boneka tukang jahit lainnya	12 762	57 354
862	9701 Lukisan, gambar dan gambar pastel, dikerjakan seluruhnya	11 501	46 201
863	9703 Arca dan patung asli, dari segala jenis bahan	101 146	248 316

**Tabel 3**  
**Impor Jawa Tengah Menurut Kode HS 4 Digit**

No	Kode dan Uraian HS 4 Digit	Berat (kg)	Nilai CIF (US\$)
(1)	(2)	(3)	(4)
864	6004. Kain rajutan, mengandung benang elastomer atau benang karet 5%	2 951 373	26 032 199
865	6005. Kain rajut lusi (termasuk kain yang dibuat dengan mesin rajut galon)	422 692	5 196 240
866	6006. Kain rajutan atau kaitan lainnya	4 119 691	30 898 104
867	4113. Kulit samak yang diolah lebih lanjut	52 853	851 751
868	8487. Bagian mesin, tidak mengandung konektor elektrik, bagian elektrik lainnya	27 750	32 474
869	4112. Kulit samak yang diolah lebih lanjut setelah penyamakan atau	135 361	2 116 241
870	9619. Handuk (pad) dan tampon saniter, popok dan pembabat popok	578 584	1 405 706
871	3825. Produk residu dari industri kimia atau industri terkait	37	1 410
872	8486. Mesin dan apparatus untuk pembuatan boule atau wafer semikonduktor, peralatan semikonduktor, sirkuit elektronik terpadu atau panel lavar datar	1 491	4 359
873	4115. Kulit komposisi dengan bahan dasar kulit samak atau serat kulit samak, dalam lembaran tebal, lembaran atau strip, dalam gulungan maupun tidak	832	9 646
874	9802. Komponen kendaraan bermotor dalam keadaan terbungkar tidak lengkap	1 315	12 510
<b>JUMLAH</b>		<b>13 735 620 552</b>	<b>14 030 717 155</b>

**Tabel 4**  
**Impor Jawa Tengah Menurut Bulan dan Pelabuhan Bongkar**

<b>Bulan</b>	<b>Pelabuhan Bongkar</b>	<b>Berat (kg)</b>	<b>Nilai CIF (US\$)</b>
(1)	(2)	(3)	(4)
<b>Januari</b>	Tanjung Mas	282 017 092	426 976 224
	Tanjung Intan Cilacap	727 899 465	756 282 608
	Bandara Achmad Yani	9 267	172 158
	Semarang_PTT	3 479 837	1 578 562
	TPK Jebres & Adi Sumarmo	1 672	4 520 364
	<b>Januari Total</b>	<b>1 013 407 333</b>	<b>1 189 529 916</b>
<b>Februari</b>	Tanjung Mas	323 943 578	366 470 204
	Tanjung Intan Cilacap	773 138 885	693 962 284
	Bandara Achmad Yani	16 257	230 041
	Semarang_PTT	2 947 971	2 954 748
	TPK Jebres & Adi Sumarmo	4 751	511 768
	<b>Februari Total</b>	<b>1 100 051 442</b>	<b>1 064 129 045</b>
<b>Maret</b>	Tanjung Mas	339 316 713	437 509 040
	Tanjung Intan Cilacap	873 952 852	906 424 670
	Bandara Achmad Yani	14 650	259 651
	Semarang_PTT	4 956 124	3 239 915
	TPK Jebres & Adi Sumarmo	6 493	110 458
	<b>Maret Total</b>	<b>1 218 246 832</b>	<b>1 347 543 734</b>
<b>April</b>	Tanjung Mas	280 722 076	442 928 206
	Tanjung Intan Cilacap	1 165 534 015	862 096 923
	Bandara Achmad Yani	19 210	193 097
	Semarang_PTT	2 993 098	2 677 624
	TPK Jebres & Adi Sumarmo	2 616	63 350
	<b>April Total</b>	<b>1 449 271 015</b>	<b>1 307 959 200</b>
<b>Mei</b>	Tanjung Mas	355 809 544	529 932 738
	Tanjung Intan Cilacap	740 748 131	676 962 273
	Bandara Achmad Yani	21 168	332 272
	Semarang_PTT	10 925 275	9 279 625
	TPK Jebres & Adi Sumarmo	1 376	49 489
	<b>Mei Total</b>	<b>1 107 505 494</b>	<b>1 216 556 397</b>
<b>Juni</b>	Tegal	392	41 194
	Tanjung Mas	338 684 949	472 306 266
	Tanjung Intan Cilacap	804 652 425	635 386 279
	Bandara Achmad Yani	30 463	352 962
	Semarang_PTT	2 399 490	2 392 572
	TPK Jebres & Adi Sumarmo	1 152	39 850
<b>Juni Total</b>	<b>1 145 768 871</b>	<b>1 110 519 123</b>	
<b>Juli</b>	Tanjung Mas	373 333 133	485 003 608
	Tanjung Intan Cilacap	833 849 877	807 115 254
	Bandara Achmad Yani	18 937	221 938
	Semarang_PTT	2 310 058	2 267 497
	TPK Jebres & Adi Sumarmo	1 925	84 892
	<b>Juli Total</b>	<b>1 209 513 930</b>	<b>1 294 693 189</b>
<b>Agustus</b>	Tanjung Mas	282 979 801	356 355 915
	Tanjung Intan Cilacap	583 525 883	497 854 071



**Tabel 4**  
**Impor Jawa Tengah Menurut Bulan dan Pelabuhan Bongkar**

<b>Bulan</b>	<b>Pelabuhan Bongkar</b>	<b>Berat (kg)</b>	<b>Nilai CIF (US\$)</b>
(1)	(2)	(3)	(4)
	Bandara Achmad Yani	9 719	124 226
	Semarang_PTT	3 240 849	2 272 519
	TPK Jebres & Adi Sumarmo	12 465	152 538
	<b>Agustus Total</b>	<b>869 768 717</b>	<b>856 759 269</b>
<b>September</b>	Tanjung Mas	149 081 160	238 925 681
	Tanjung Intan Cilacap	712 702 014	620 648 903
	Bandara Achmad Yani	16 231	178 060
	Semarang_PTT	3 193 929	2 410 540
	TPK Jebres & Adi Sumarmo	1 971	171 512
	<b>September Total</b>	<b>864 995 305</b>	<b>862 334 696</b>
<b>Oktober</b>	Tanjung Mas	355 947 298	460 715 427
	Tanjung Intan Cilacap	742 033 189	708 906 679
	Bandara Achmad Yani	15 620	208 752
	Semarang_PTT	3 702 370	3 018 168
	TPK Jebres & Adi Sumarmo	3 181	180 768
	<b>Oktober Total</b>	<b>1 101 701 658</b>	<b>1 173 029 794</b>
<b>November</b>	Tanjung Mas	365 266 227	472 586 431
	Tanjung Intan Cilacap	1 270 937 248	956 923 305
	Bandara Achmad Yani	22 064	307 493
	Semarang_PTT	3 367 288	2 972 659
	TPK Jebres & Adi Sumarmo	3 875	1 340 585
	<b>November Total</b>	<b>1 639 596 702</b>	<b>1 434 130 473</b>
<b>Desember</b>	Tanjung Mas	314 959 640	413 433 816
	Tanjung Intan Cilacap	687 027 926	746 777 052
	Bandara Achmad Yani	13 836	230 121
	Semarang_PTT	13 790 615	13 071 229
	TPK Jebres & Adi Sumarmo	1 236	20 101
	<b>Desember Total</b>	<b>1 015 793 253</b>	<b>1 173 532 319</b>
<b>Tahun 2012</b>	Tegal	392	41 194
	Tanjung Mas	3 762 061 211	5 103 143 556
	Tanjung Intan Cilacap	9 916 001 910	8 869 340 301
	Bandara Achmad Yani	207 422	2 810 771
	Semarang_PTT	57 306 904	48 135 658
	TPK Jebres & Adi Sumarmo	42 713	7 245 675
	<b>Total Tahun 2012</b>	<b>13 735 620 552</b>	<b>14 030 717 155</b>

**Tabel 5**  
**Impor Jawa Tengah Menurut Pelabuhan Bongkar dan Negara Asal**

Pelabuhan Bongkar (1)	Negara Asal (2)	Berat (kg) (3)	Nilai CIF (US\$) (4)
Tegal	122. SINGAPORE	190	9 244
	511. UNITED KINGDOM	202	31 950
	<b>Tegal Total</b>	<b>392</b>	<b>41 194</b>
Tanjung Mas	111. JAPAN	60 822 178	198 794 745
	112. HONGKONG	17 371 263	152 355 601
	114. KOREA, REP OF	165 739 549	156 075 591
	115. TAIWAN	59 778 914	140 314 602
	116. CHINA	964 624 701	1 764 458 634
	120. PAPUA NEW GUINEA	136 760	100 334
	121. THAILAND	197 313 985	190 451 129
	122. SINGAPORE	699 521 352	742 968 904
	123. PHILIPPINES	7 233 294	7 035 281
	124. MALAYSIA	180 717 430	227 482 564
	125. MYANMAR	264 000	168 000
	126. CAMBODIA	5 782	39 373
	131. VIET NAM	48 352 824	50 056 135
	133. INDIA	120 460 993	135 267 078
	134. PAKISTAN	7 972 605	15 500 188
	135. BANGLADESH	1 063 340	778 062
	136. SRI LANKA	99 378	60 621
	138. INDONESIA	1 977 590	6 077 552
	141. IRAQ	48 290	27 767
	142. IRAN	786 922	906 750
	143. SAUDI ARABIA	25 605 159	34 778 618
	144. ISRAEL	1 929	2 720
	145. KUWAIT	4 727 250	6 431 418
	149. PALESTINA	19 998	191 257
	151. YEMEN	65 320	952 070
	152. OMAN	1 287 000	1 818 135
	153. SYRIAN ARAB REPUBLIC	155 125	1 423 611
	154. TURKEY	44 293 469	27 168 113
	155. UNITED ARAB EMIRATES	10 806 513	11 360 301
	156. QATAR	2 215 000	2 989 426
157. BAHRAIN	76 480	327 000	
211. EGYPT	1 650 488	2 168 185	
213. MAROCCO	1 357	111 419	
214. TUNISIA	628 937	1 744 655	
219. NAMIBIA	713 585	76 042	
221. ETHIOPIA	17 878	838 181	
222. TANZANIA, UN.REP.OF	13 223 680	26 522 155	
223. MADAGASCAR	298 091	137 440	
224. SOMALIA	66 620	409 759	
225. KENYA	442 355	2 564 323	
227. MOZAMBIQUE	2 008 043	4 124 584	
230. TOGO	775 637	1 545 151	

**Tabel 5**  
**Impor Jawa Tengah Menurut Pelabuhan Bongkar dan Negara Asal**

Pelabuhan Bongkar (1)	Negara Asal (2)	Berat (kg) (3)	Nilai CIF (US\$) (4)
	231. GHANA	167 664	252 299
	233. GUINEA	381 500	152 600
	234. ANGOLA	361 995	169 860
	235. CONGO	48 179	59 172
	236. CAMEROON	727 876	906 104
	237. NIGERIA	1 451 914	3 640 576
	238. SIERRA LEONE	1 609 039	677 214
	240. COTE D'IVOIRE	2 739 877	5 642 817
	241. SENEGAL	1 207 705	632 893
	242. MAURITANIA	263 100	120 620
	243. MALI	1 038 055	2 139 083
	244. BENIN	1 311 903	1 357 095
	245. BURKINA FASO	1 879 402	3 764 148
	251. UGANDA	2 973 520	6 563 149
	252. CENTRAL AFRICAN REP	1 828 795	3 835 181
	254. CHAD	1 721 753	3 230 413
	260. SWAZILAND	115 369	339 476
	261. SOUTH AFRICA	13 289 221	12 682 457
	262. ZIMBABWE	4 728 713	23 935 099
	263. ZAMBIA	2 282 824	4 232 178
	264. MALAWI	48 133	114 073
	267. MAURITIUS	270 890	120 546
	311. AUSTRALIA	355 203 450	174 838 892
	312. NEW ZELAND	45 806 467	80 983 225
	331. AMERICAN SAMOA	160 510	575 453
	333. FIJI	825 140	357 639
	336. SAMOA	28 595	85 659
	342. COCOS, KILLING ISLAND	19	43
	411. UNITED STATES	378 397 066	345 078 841
	412. CANADA	92 776 514	39 199 337
	421. MEXICO	968 249	2 403 088
	426. CUBA	5 118	28 037
	428. SURINAME	1 528 034	671 663
	431. CHILE	4 256 399	3 033 039
	433. ARGENTINA	15 735 920	25 754 885
	434. BRAZIL	29 931 514	66 246 923
	435. COLOMBIA	46 150	343 086
	437. URUGUAY	2 707 162	1 506 016
	438. PARAGUAY	1 618 034	2 995 249
	441. ECUADOR	18 024	66 671
	442. PERU	105 380	138 259
	454. ANTIGUA AND BARBUDA	99 916	257 724
	467. NETHERLAND ANTILLES	3 984	395 191
	511. UNITED KINGDOM	6 829 903	15 150 737
	512. NETHERLANDS	14 009 243	39 142 864
	513. FRANCE	16 954 842	21 257 529

**Tabel 5**  
**Impor Jawa Tengah Menurut Pelabuhan Bongkar dan Negara Asal**

Pelabuhan Bongkar (1)	Negara Asal (2)	Berat (kg) (3)	Nilai CIF (US\$) (4)
	514. GERMANY, FED. REP. OF	22 608 092	126 103 614
	515. AUSTRIA	2 581 731	17 883 043
	516. BELGIUM	5 811 610	9 249 816
	517. SWITZERLAND	6 218 817	16 525 371
	518. LUXEMBURG	11 596	117 159
	521. DENMARK	1 131 282	3 229 492
	522. NORWAY	147 750	76 530
	523. SWEDEN	95 692	581 313
	524. FINLAND	1 208 128	1 623 963
	525. IRELAND	2 794 703	7 249 179
	526. ITALY	11 460 201	44 675 375
	527. SPAIN	2 611 994	12 206 432
	528. PORTUGAL	123 981	795 004
	531. GREECE	3 343 217	11 333 629
	532. VATICAN, CITY STATE	67 725	92 903
	542. HUNGARY	18 378	118 100
	543. POLAND	872 773	4 266 955
	544. ROMANIA	73 207	68 684
	545. BULGARIA	149 572	132 277
	552. KAZAKHSTAN	1 397 991	2 867 405
	553. KYRGYSTAN	402	2 375
	556. TURKMENISTAN	564 832	1 004 007
	557. UKRAINE	2 010 451	835 007
	558. UZBEKISTAN	97 894	165 101
	559. LITHUANIA	63 845	36 915
	563. CROATIA	99 000	470 250
	564. BOSNIA-HERZEGOVINA	35 780	70 500
	565. MALTA	166	13 632
	566. SLOVAKIA	806	607
	567. SLOVENIA	85 665	1 627 813
	568. CZECH REPUBLIC	1 567 319	3 927 654
	572. RUSSIAN FEDERATION	42 972 487	24 112 874
	<b>Tanjung Mas Total</b>	<b>3 762 061 211</b>	<b>5 103 143 556</b>
<b>Tanjung Intan Cilacap</b>	114. KOREA, REP OF	333338958	293987826
	115. TAIWAN	24 099 004	24 373 674
	116. CHINA	116 973 329	667 047 457
	121. THAILAND	453 537 840	112 692 067
	122. SINGAPORE	902 079 600	996 716 699
	124. MALAYSIA	437 990 272	393 084 051
	127. BRUNEI DARUSSALAM	396 297 266	337 866 984
	131. VIET NAM	125 820 000	6 706 440
	143. SAUDI ARABIA	3 849 750 059	3 320 091 962
	145. KUWAIT	80 690 500	70 979 385
	156. QATAR	72 958 220	73 877 760
	212. LYBIAN A. JAMAHIRIYA	338 423 779	296 784 935
234. ANGOLA	137 411 510	108 071 211	

**Tabel 5**  
**Impor Jawa Tengah Menurut Pelabuhan Bongkar dan Negara Asal**

Pelabuhan Bongkar	Negara Asal	Berat (kg)	Nilai CIF (US\$)
(1)	(2)	(3)	(4)
	237. NIGERIA	1 668 290 000	1 458 996 465
	311. AUSTRALIA	404 925 140	236 903 438
	412. CANADA	13 000 000	5 596 500
	434. BRAZIL	113 782 052	53 416 237
	550. AZERBAIJAN	133 399 640	116 239 124
	557. UKRAINE	27 150 000	64 859 547
	572. RUSSIAN FEDERATION	286 084 741	231 048 539
	<b>Tanjung Intan Cilacap Total</b>	<b>9 916 001 910</b>	<b>8 869 340 301</b>
<b>Bandara Achmad Yani</b>	111. JAPAN	667	60 419
	112. HONGKONG	4 667	90 335
	114. KOREA, REP OF	50 471	752 777
	115. TAIWAN	7 641	139 206
	116. CHINA	121 998	1 277 959
	121. THAILAND	9 820	103 681
	122. SINGAPORE	4 440	145 690
	124. MALAYSIA	74	226
	131. VIET NAM	151	3 731
	138. INDONESIA	32	920
	149. PALESTINA	21	213
	311. AUSTRALIA	172	4 051
	511. UNITED KINGDOM	1 517	11 436
	514. GERMANY, FED. REP. OF	714	30 504
	515. AUSTRIA	95	2 368
	516. BELGIUM	3 052	24 174
	517. SWITZERLAND	293	48 000
	521. DENMARK	244	43 326
	526. ITALY	1 353	71 755
	<b>Bandara Achmad Yani Total</b>	<b>207 422</b>	<b>2 810 771</b>
<b>Semarang_PTT</b>	111. JAPAN	3 148 944	4 135 414
	112. HONGKONG	95 094	265 353
	114. KOREA, REP OF	3 434 264	4 336 608
	115. TAIWAN	306 314	1 282 449
	116. CHINA	39 429 724	29 638 670
	121. THAILAND	5 129 907	4 936 247
	122. SINGAPORE	780 147	1 549 277
	124. MALAYSIA	39 113	87 192
	131. VIET NAM	1 619 433	918 383
	133. INDIA	2 369 808	310 863
	261. SOUTH AFRICA	63 000	35 909
	311. AUSTRALIA	10 770	27 150
	411. UNITED STATES	75 776	168 749
	511. UNITED KINGDOM	1 496	18 144
	512. NETHERLANDS	3 000	16 500
	513. FRANCE	22 000	11 019
	514. GERMANY, FED. REP. OF	677 099	373 690
	553. KYRGYSTAN	1 000	6 500

**Tabel 5**  
**Impor Jawa Tengah Menurut Pelabuhan Bongkar dan Negara Asal**

Pelabuhan Bongkar (1)	Negara Asal (2)	Berat (kg) (3)	Nilai CIF (US\$) (4)
	557. UKRAINE	100000	17 500
	568. CZECH REPUBLIC	15	41
	<b>Semarang_PTT Total</b>	<b>57 306 904</b>	<b>48 135 658</b>
TPK Jebres & Adi Sumarmo	111. JAPAN	5982	365 278
	112. HONGKONG	2994	205 620
	114. KOREA, REP OF	258	4 605
	115. TAIWAN	1420	5 101 439
	116. CHINA	17001	238 254
	121. THAILAND	210	254
	122. SINGAPORE	260	3 702
	124. MALAYSIA	3945	40 226
	133. INDIA	6587	227 118
	154. TURKEY	265	2 341
	311. AUSTRALIA	377	5 178
	339. TUVALU	180	602 244
	511. UNITED KINGDOM	90	330
	512. NETHERLANDS	173	19 253
	513. FRANCE	155	90
	514. GERMANY, FED. REP. OF	1 659	348 159
	515. AUSTRIA	434	35 383
	517. SWITZERLAND	128	19 308
	526. ITALY	30	25 742
563. CROATIA	565	1 151	
	<b>TPK Jebres &amp; Adi Sumarmo Total</b>	<b>42 713</b>	<b>7 245 675</b>
<b>JUMLAH</b>		<b>13 735 620 552</b>	<b>14 030 717 155</b>

**Tabel 6**  
**Impor Jawa Tengah Menurut Kelompok Komoditas dan Negara Asal**

Kelompok Komoditas	Negara Asal	Berat (kg)	Nilai CIF (US\$)
(1)	(2)	(3)	(4)
<b>01. Peternakan</b>	111. JAPAN	131 040	121 170
	114. KOREA, REP OF	253 633	465 596
	115. TAIWAN	133 000	86 450
	116. CHINA	3 450 194	2 559 111
	121. THAILAND	134 100	201 150
	124. MALAYSIA	142 100	227 360
	131. VIET NAM	98 164	288 234
	133. INDIA	1 623 406	3 892 316
	135. BANGLADESH	257 700	202 030
	138. INDONESIA	177 953	1 990 020
	240. COTE D'IVOIRE	1 267	11 454
	311. AUSTRALIA	13 292 855	41 147 036
	312. NEW ZELAND	16 761 663	58 275 153
	336. SAMOA	28 595	85 659
	411. UNITED STATES	4 532 214	15 853 994
	421. MEXICO	50 805	198 140
	433. ARGENTINA	4 867 500	18 703 044
	441. ECUADOR	18 024	66 671
	512. NETHERLANDS	7 195 400	14 026 701
	513. FRANCE	5 441 000	7 887 722
	514. GERMANY, FED. REP. OF	1 331 000	4 820 142
	525. IRELAND	2 574 700	5 164 471
		<b>01. Peternakan Total</b>	<b>62 496 313</b>
<b>02. Pertanian &amp; Kehutanan</b>	111. JAPAN	2 712 998	1 042 316
	112. HONGKONG	16 159	11 675
	114. KOREA, REP OF	308 008	174 376
	115. TAIWAN	2 744	114 713
	116. CHINA	24 153 849	16 492 303
	120. PAPUA NEW GUINEA	136 760	100 334
	121. THAILAND	9 665 550	4 371 949
	122. SINGAPORE	568 050	326 007
	124. MALAYSIA	9 044 660	12 892 146
	125. MYANMAR	264 000	168 000
	131. VIET NAM	3 483 563	3 316 505
	133. INDIA	44 275 797	16 296 384
	134. PAKISTAN	1 027 480	343 901
	138. INDONESIA	70 476	174 356
	141. IRAQ	48 290	27 767
	142. IRAN	605 000	763 060
	149. PALESTINA	19 998	191 257
154. TURKEY	28 859 500	9 915 581	
155. UNITED ARAB EMIRATES	4 377 228	3 315 238	
211. EGYPT	1 589 900	1 658 640	
214. TUNISIA	478 933	1 651 393	
224. SOMALIA	11 880	13 662	

**Tabel 6**  
**Impor Jawa Tengah Menurut Kelompok Komoditas dan Negara Asal**

Kelompok Komoditas	Negara Asal	Berat (kg)	Nilai CIF (US\$)
(1)	(2)	(3)	(4)
	225. KENYA	10 000	3 700
	311. AUSTRALIA	538 336 203	167 473 951
	411. UNITED STATES	256 572 403	152 487 429
	412. CANADA	101 784 108	41 585 583
	434. BRAZIL	240 000	163 200
	437. URUGUAY	1 388 515	860 979
	512. NETHERLANDS	1 844 610	10 346 530
	513. FRANCE	1 070 500	700 916
	514. GERMANY, FED. REP. OF	986 718	708 210
	516. BELGIUM	1 036 800	3 052 105
	517. SWITZERLAND	64 000	461 102
	521. DENMARK	464 850	1 398 495
	526. ITALY	87 017	94 756
	531. GREECE	10 000	38 070
	543. POLAND	198 000	270 600
	545. BULGARIA	22 500	7 200
	557. UKRAINE	29 114 300	65 675 234
	<b>02. Pertanian &amp; Kehutanan Total</b>	<b>1 064 951 347</b>	<b>518 689 623</b>
<b>03. Pertambangan &amp; Pengalihan</b>	111. JAPAN	104 229	100 815
	114. KOREA, REP OF	45 020	20 631
	115. TAIWAN	3 008 093	743 413
	116. CHINA	34 597 172	8 790 584
	121. THAILAND	300 357 840	14 629 122
	122. SINGAPORE	1 000	4 760
	124. MALAYSIA	82 000	100 250
	131. VIET NAM	137 231 000	7 555 475
	133. INDIA	3 176 909	404 380
	142. IRAN	39 539	13 406
	154. TURKEY	11 019 934	1 073 956
	155. UNITED ARAB EMIRATES	65 223	42 634
	219. NAMIBIA	713 585	76 042
	242. MAURITANIA	16 470	10 870
	261. SOUTH AFRICA	63 000	35 909
	311. AUSTRALIA	25 723	14 403
	411. UNITED STATES	198 033	104 741
	421. MEXICO	25 598	2 468
	434. BRAZIL	24 031	7 291
	511. UNITED KINGDOM	3 790	94 448
	513. FRANCE	22 000	11 019
	514. GERMANY, FED. REP. OF	646 563	157 747
	526. ITALY	1 142 770	112 999
	531. GREECE	99 462	9 853
	557. UKRAINE	100 000	17 500
	572. RUSSIAN FEDERATION	29 848 732	16 957 534
	<b>03. Pertambangan &amp; Pengalihan Total</b>	<b>522 657 716</b>	<b>51 092 250</b>



**Tabel 6**  
**Impor Jawa Tengah Menurut Kelompok Komoditas dan Negara Asal**

Kelompok Komoditas	Negara Asal	Berat (kg)	Nilai CIF (US\$)
(1)	(2)	(3)	(4)
<b>04. Industri Makanan, Minuman dan Tembakau</b>	111. JAPAN	340 000	62 908
	112. HONGKONG	146	1 146
	115. TAIWAN	16 116	29 192
	116. CHINA	32 118 207	92 717 087
	121. THAILAND	291 723 348	173 689 352
	122. SINGAPORE	1 724 445	5 463 997
	123. PHILIPPINES	6 070 890	3 690 009
	124. MALAYSIA	5 843 069	17 056 263
	131. VIET NAM	127 950	622 085
	133. INDIA	8 061 030	6 606 610
	134. PAKISTAN	19 800	99 000
	138. INDONESIA	22 966	53 241
	154. TURKEY	1 988 006	13 885 804
	155. UNITED ARAB EMIRATES	993 300	609 886
	211. EGYPT	60 588	509 545
	222. TANZANIA, UN.REP.OF	316 800	2 146 830
	262. ZIMBABWE	3 108 177	20 750 856
	311. AUSTRALIA	33 242 024	21 063 770
	312. NEW ZELAND	4 264 506	3 608 298
	411. UNITED STATES	46 138 305	52 216 779
	412. CANADA	1 138 378	656 661
	426. CUBA	5 118	28 037
	433. ARGENTINA	10 007 452	5 165 528
	434. BRAZIL	125 026 812	74 284 609
	435. COLOMBIA	46 150	343 086
	442. PERU	105 380	138 259
	511. UNITED KINGDOM	16 200	134 412
	512. NETHERLANDS	1 153 185	3 797 974
	513. FRANCE	1 191 548	1 033 255
	514. GERMANY, FED. REP. OF	69 607	221 234
516. BELGIUM	160 840	255 656	
517. SWITZERLAND	751	36 399	
524. FINLAND	20 000	41 000	
525. IRELAND	22 000	228 897	
526. ITALY	103 259	130 716	
531. GREECE	865 990	6 224 994	
563. CROATIA	99 000	470 250	
	<b>04. Industri Makanan, Minuman dan Tembakau Total</b>	<b>576 211 343</b>	<b>508 073 625</b>
<b>05. Benang &amp; Industri Tekstil</b>	111. JAPAN	952 185	12 982 544
	112. HONGKONG	10 064 310	99 275 343
	114. KOREA, REP OF	6 661 532	37 426 190
	115. TAIWAN	12 357 512	59 053 477
	116. CHINA	132 406 895	403 424 773
	121. THAILAND	12 541 238	33 836 456

**Tabel 6**  
**Impor Jawa Tengah Menurut Kelompok Komoditas dan Negara Asal**

<b>Kelompok Komoditas</b>	<b>Negara Asal</b>	<b>Berat (kg)</b>	<b>Nilai CIF (US\$)</b>
(1)	(2)	(3)	(4)
	122. SINGAPORE	974 442	4 100 946
	123. PHILIPPINES	202	5 055
	124. MALAYSIA	2 570 882	10 554 894
	126. CAMBODIA	451	19 128
	131. VIET NAM	263 316	1 072 360
	133. INDIA	23 450 860	45 978 763
	134. PAKISTAN	6 916 731	14 982 147
	136. SRI LANKA	831	13 050
	138. INDONESIA	978 368	2 244 101
	154. TURKEY	159 736	243 096
	155. UNITED ARAB EMIRATES	61 838	99 278
	222. TANZANIA, UN.REP.OF	12 906 880	24 375 325
	223. MADAGASCAR	10 251	12 760
	225. KENYA	194 819	358 642
	227. MOZAMBIQUE	2 008 043	4 124 584
	230. TOGO	775 637	1 545 151
	231. GHANA	101 960	213 544
	236. CAMEROON	99 962	245 779
	237. NIGERIA	1 256 578	2 255 826
	240. COTE D'IVOIRE	2 680 014	5 560 581
	241. SENEGAL	99 905	181 709
	243. MALI	1 038 055	2 139 083
	244. BENIN	579 623	1 061 500
	245. BURKINA FASO	1 879 402	3 764 148
	251. UGANDA	2 951 749	6 350 846
	252. CENTRAL AFRICAN REP	1 828 795	3 835 181
	254. CHAD	1 721 753	3 230 413
	260. SWAZILAND	99 990	165 329
	261. SOUTH AFRICA	3 203 937	6 446 348
	262. ZIMBABWE	1 620 536	3 184 243
	263. ZAMBIA	2 282 824	4 232 178
	264. MALAWI	48 133	114 073
	311. AUSTRALIA	13 376 264	32 958 894
	331. AMERICAN SAMOA	160 510	575 453
	411. UNITED STATES	21 193 791	66 011 006
	412. CANADA	7 685	120 885
	421. MEXICO	658 567	1 502 447
	433. ARGENTINA	626 876	1 173 975
	434. BRAZIL	15 100 548	39 895 580
	438. PARAGUAY	1 618 034	2 995 249
	454. ANTIGUA AND BARBUDA	99 916	257 724
	511. UNITED KINGDOM	1 419 665	5 277 063
	512. NETHERLANDS	41 932	245 127
	513. FRANCE	29 445	187 823
	514. GERMANY, FED. REP. OF	376 964	2 862 665

**Tabel 6**  
**Impor Jawa Tengah Menurut Kelompok Komoditas dan Negara Asal**

Kelompok Komoditas	Negara Asal	Berat (kg)	Nilai CIF (US\$)
(1)	(2)	(3)	(4)
	515. AUSTRIA	747 182	2 629 561
	516. BELGIUM	186 065	461 938
	517. SWITZERLAND	5 680 602	11 670 758
	523. SWEDEN	7 961	116 708
	526. ITALY	35 951	333 726
	527. SPAIN	64 548	130 357
	531. GREECE	2 033 987	4 525 763
	543. POLAND	125	576
	544. ROMANIA	5 830	31 781
	556. TURKMENISTAN	564 832	1 004 007
	558. UZBEKISTAN	97 894	165 101
	563. CROATIA	491	1 001
	568. CZECH REPUBLIC	188	4 734
	<b>05. Benang &amp; Industri Tekstil Total</b>	<b>311 886 028</b>	<b>973 848 746</b>
<b>06. Industri Kayu, Gabus &amp; Jerami</b>	111. JAPAN	22 978	80 069
	112. HONGKONG	109 836	1 001 558
	114. KOREA, REP OF	7 209	47 747
	115. TAIWAN	266 450	216 887
	116. CHINA	10 508 121	7 872 994
	121. THAILAND	2 967 528	1 159 086
	122. SINGAPORE	54 764	181 466
	123. PHILIPPINES	177	585
	124. MALAYSIA	13 523 410	4 164 075
	131. VIET NAM	473 559	311 643
	133. INDIA	18 194	50 966
	138. INDONESIA	144 918	295 946
	154. TURKEY	3 151	8 352
	231. GHANA	65 704	38 755
	235. CONGO	48 179	59 172
	236. CAMEROON	614 849	647 385
	237. NIGERIA	72 000	72 453
	240. COTE D'IVOIRE	58 596	70 782
	311. AUSTRALIA	392 140	394 133
	312. NEW ZELAND	13 999 629	7 406 529
	411. UNITED STATES	16 092 896	11 325 209
	412. CANADA	924 790	854 063
	431. CHILE	774 527	260 794
	433. ARGENTINA	203 235	108 409
	434. BRAZIL	718 917	806 864
	437. URUGUAY	1 318 647	645 037
	511. UNITED KINGDOM	301 950	707 505
	512. NETHERLANDS	88 778	112 283
	513. FRANCE	7 142 780	1 984 136
	514. GERMANY, FED. REP. OF	9 441 417	3 586 569
	515. AUSTRIA	63 341	57 203

**Tabel 6**  
**Impor Jawa Tengah Menurut Kelompok Komoditas dan Negara Asal**

Kelompok Komoditas	Negara Asal	Berat (kg)	Nilai CIF (US\$)
(1)	(2)	(3)	(4)
	516. BELGIUM	2 335 027	857 505
	521. DENMARK	550 890	193 972
	524. FINLAND	46 949	52 096
	526. ITALY	36 119	70 067
	532. VATICAN, CITY STATE	43 725	26 903
	543. POLAND	28 200	78 382
	544. ROMANIA	67 180	35 958
	557. UKRAINE	46 150	19 319
	<b>06. Industri Kayu, Gabus &amp; Jerami Total</b>	<b>83 576 910</b>	<b>45 862 857</b>
<b>07. Industri Kertas</b>	111. JAPAN	2 588 254	3 672 215
	112. HONGKONG	355 602	4 553 622
	114. KOREA, REP OF	3 511 466	3 782 454
	115. TAIWAN	1 125 577	1 341 680
	116. CHINA	12 827 765	16 100 226
	121. THAILAND	601 693	212 534
	122. SINGAPORE	385 711	1 281 443
	123. PHILIPPINES	56 973	542 833
	124. MALAYSIA	1 005 165	807 179
	131. VIET NAM	524 184	400 342
	133. INDIA	2 237 565	1 855 243
	136. SRI LANKA	829	8 811
	138. INDONESIA	862	1 117
	154. TURKEY	4 089	7 800
	155. UNITED ARAB EMIRATES	77 270	24 340
	311. AUSTRALIA	16 370	187 429
	312. NEW ZELAND	4 533 924	3 623 493
	411. UNITED STATES	21 629 856	8 636 173
	412. CANADA	1 887 896	1 326 193
	431. CHILE	49 866	34 408
	434. BRAZIL	533 424	226 544
	511. UNITED KINGDOM	57 369	62 159
	512. NETHERLANDS	2 341 576	2 172 969
	513. FRANCE	23 189	52 237
	514. GERMANY, FED. REP. OF	1 029 704	1 578 292
	515. AUSTRIA	1 411 067	10 576 880
	523. SWEDEN	8 753	140 442
	524. FINLAND	1 070 938	1 112 792
	526. ITALY	161 161	292 442
	527. SPAIN	1 963 203	9 201 327
	543. POLAND	501 062	380 830
	545. BULGARIA	243	847
	572. RUSSIAN FEDERATION	1 568 922	928 235
	<b>07. Industri Kertas Total</b>	<b>64 091 528</b>	<b>75 125 531</b>
<b>08. Kulit dan Industri Kulit</b>	111. JAPAN	3 313	147 047
	112. HONGKONG	26 586	217 924

**Tabel 6**  
**Impor Jawa Tengah Menurut Kelompok Komoditas dan Negara Asal**

<b>Kelompok Komoditas</b>	<b>Negara Asal</b>	<b>Berat (kg)</b>	<b>Nilai CIF (US\$)</b>
(1)	(2)	(3)	(4)
	114. KOREA, REP OF	148 094	371 883
	115. TAIWAN	44 822	619 786
	116. CHINA	3 539 841	7 829 271
	121. THAILAND	16 439	429 590
	123. PHILIPPINES	476	1 224
	124. MALAYSIA	39 442	831 431
	131. VIET NAM	52 653	677 977
	133. INDIA	42 805	1 306 811
	134. PAKISTAN	1 361	55 031
	138. INDONESIA	26 980	90 128
	151. YEMEN	65 320	952 070
	153. SYRIAN ARAB REPUBLIC	155 125	1 423 611
	155. UNITED ARAB EMIRATES	17 832	110 564
	221. ETHIOPIA	17 878	838 181
	224. SOMALIA	54 740	396 097
	225. KENYA	237 536	2 201 981
	237. NIGERIA	123 336	1 312 297
	251. UGANDA	21 771	212 303
	311. AUSTRALIA	21 337	36 153
	411. UNITED STATES	55 056	533 883
	433. ARGENTINA	7 829	353 002
	434. BRAZIL	8 937	122 454
	511. UNITED KINGDOM	2	2
	513. FRANCE	384 343	587 590
	514. GERMANY, FED. REP. OF	22 105	1 028 451
	526. ITALY	6 634	119 122
	527. SPAIN	1 480	15 144
	<b>08. Kulit dan Industri Kulit Total</b>	<b>5 144 073</b>	<b>22 821 008</b>
<b>09. Industri Kimia, Plastik &amp; Karet</b>	111. JAPAN	17 267 843	39 896 776
	112. HONGKONG	1 105 200	16 144 455
	114. KOREA, REP OF	19 500 438	30 920 526
	115. TAIWAN	9 574 886	23 599 242
	116. CHINA	121 227 533	157 555 203
	121. THAILAND	30 918 875	46 535 583
	122. SINGAPORE	13 043 240	23 988 079
	123. PHILIPPINES	373 950	1 015 210
	124. MALAYSIA	20 573 300	33 731 958
	126. CAMBODIA	5 279	18 031
	131. VIET NAM	9 925 379	16 779 117
	133. INDIA	21 196 684	32 077 792
	136. SRI LANKA	1 794	2 670
	138. INDONESIA	209 038	470 314
	143. SAUDI ARABIA	25 574 181	34 739 595
	145. KUWAIT	4 727 250	6 431 418
	152. OMAN	1 287 000	1 818 135

**Tabel 6**  
**Impor Jawa Tengah Menurut Kelompok Komoditas dan Negara Asal**

Kelompok Komoditas	Negara Asal	Berat (kg)	Nilai CIF (US\$)
(1)	(2)	(3)	(4)
	154. TURKEY	140 690	592 770
	155. UNITED ARAB EMIRATES	5 081 907	7 020 600
	156. QATAR	2 215 000	2 989 426
	214. TUNISIA	150 000	93 250
	236. CAMEROON	11 397	11 288
	261. SOUTH AFRICA	1 522 180	2 187 653
	311. AUSTRALIA	2 178 549	1 894 439
	312. NEW ZELAND	878 899	5 787 422
	339. TUVALU	180	602 244
	411. UNITED STATES	10 132 277	20 622 141
	412. CANADA	1 187	10 977
	421. MEXICO	123 828	577 204
	431. CHILE	3 432 000	2 737 800
	433. ARGENTINA	23 028	250 927
	434. BRAZIL	31 372	65 848
	511. UNITED KINGDOM	1 803 233	1 175 730
	512. NETHERLANDS	1 002 566	3 585 717
	513. FRANCE	1 286 190	6 346 192
	514. GERMANY, FED. REP. OF	3 146 782	8 095 873
	515. AUSTRIA	105 060	159 133
	516. BELGIUM	1 549 610	2 652 151
	517. SWITZERLAND	12 160	634 455
	518. LUXEMBURG	11 596	117 159
	521. DENMARK	15 329	164 006
	522. NORWAY	147 750	76 530
	523. SWEDEN	19 964	69 647
	524. FINLAND	37 646	44 231
	525. IRELAND	198 000	1 855 675
	526. ITALY	1 554 065	2 738 148
	527. SPAIN	268 571	2 017 801
	528. PORTUGAL	2 710	73 437
	531. GREECE	1 875	6 224
	532. VATICAN, CITY STATE	24 000	66 000
	542. HUNGARY	16 961	9 304
	543. POLAND	38 029	22 175
	545. BULGARIA	77 236	25 964
	553. KYRGYSTAN	1 402	8 875
	559. LITHUANIA	63 845	36 915
	568. CZECH REPUBLIC	1 464 931	2 740 060
	572. RUSSIAN FEDERATION	11 554 833	6 227 105
	<b>09. Industri Kimia, Plastik &amp; Karet Total</b>	<b>346 838 708</b>	<b>550 116 600</b>
<b>11. BBM</b>	111. JAPAN	30 459	76 652
	114. KOREA, REP OF	333 477 618	294 132 858
	115. TAIWAN	24 528 060	25 138 774
	116. CHINA	73 508 721	78 460 020

**Tabel 6**  
**Impor Jawa Tengah Menurut Kelompok Komoditas dan Negara Asal**

Kelompok Komoditas	Negara Asal	Berat (kg)	Nilai CIF (US\$)
(1)	(2)	(3)	(4)
	121. THAILAND	133 246	255 819
	122. SINGAPORE	1 582 125 178	1 683 910 025
	124. MALAYSIA	541 639 315	497 397 882
	127. BRUNEI DARUSSALAM	396 297 266	337 866 984
	133. INDIA	4 558 126	4 399 046
	142. IRAN	99 383	125 457
	143. SAUDI ARABIA	3 849 750 059	3 320 091 962
	145. KUWAIT	80 690 500	70 979 385
	156. QATAR	72 958 220	73 877 760
	212. LYBIAN A. JAMAHIRIYA	338 423 779	296 784 935
	234. ANGOLA	137 411 510	108 071 211
	237. NIGERIA	1 668 290 000	1 458 996 465
	311. AUSTRALIA	157 431 860	140 769 433
	514. GERMANY, FED. REP. OF	2 767	17 258
	550. AZERBAIJAN	133 399 640	116 239 124
	572. RUSSIAN FEDERATION	286 084 741	231 048 539
	<b>11. BBM Total</b>	<b>9 680 840 448</b>	<b>8 738 639 589</b>
<b>12. Perlengkapan Pribadi</b>	111. JAPAN	409 501	1 539 955
	112. HONGKONG	12 018	5 760
	114. KOREA, REP OF	94 256	749 391
	115. TAIWAN	48 265	74 535
	116. CHINA	9 896 336	17 918 607
	121. THAILAND	11 301	19 473
	122. SINGAPORE	16 060	20 932
	124. MALAYSIA	9 208	110 158
	131. VIET NAM	180	1 713
	134. PAKISTAN	434	2 625
	138. INDONESIA	1	1
	155. UNITED ARAB EMIRATES	48 400	33 857
	261. SOUTH AFRICA	16 604	14 974
	411. UNITED STATES	1 338	7 281
	434. BRAZIL	3 193	3 600
	514. GERMANY, FED. REP. OF	169 256	1 267 980
	516. BELGIUM	12 568	15 210
	526. ITALY	11	43
	527. SPAIN	3	14
	568. CZECH REPUBLIC	25	1 119
	<b>12. Perlengkapan Pribadi Total</b>	<b>10 748 958</b>	<b>21 787 228</b>
<b>13. Industri Mineral &amp; Batuan</b>	111. JAPAN	1 636 930	3 243 676
	112. HONGKONG	38 537	118 076
	114. KOREA, REP OF	47 527	145 065
	115. TAIWAN	390 541	217 004
	116. CHINA	120 969 534	80 379 079
	121. THAILAND	616 889	584 135
	122. SINGAPORE	15 274	16 815

**Tabel 6**  
**Impor Jawa Tengah Menurut Kelompok Komoditas dan Negara Asal**

Kelompok Komoditas	Negara Asal	Berat (kg)	Nilai CIF (US\$)
(1)	(2)	(3)	(4)
	124. MALAYSIA	4 882 857	1 222 959
	131. VIET NAM	970 949	248 341
	133. INDIA	7 935 646	2 377 180
	136. SRI LANKA	90 630	6 344
	138. INDONESIA	3 326	24 183
	142. IRAN	43 000	4 827
	143. SAUDI ARABIA	30 978	39 023
	154. TURKEY	1 951 419	429 385
	155. UNITED ARAB EMIRATES	59 979	79 393
	261. SOUTH AFRICA	21 800	7 372
	311. AUSTRALIA	45 120	75 972
	411. UNITED STATES	267 902	336 580
	412. CANADA	42	81
	421. MEXICO	37 249	38 981
	434. BRAZIL	543 744	99 205
	511. UNITED KINGDOM	1 309	15 254
	512. NETHERLANDS	5 720	18 893
	513. FRANCE	6 149	50 603
	514. GERMANY, FED. REP. OF	13 393	79 703
	515. AUSTRIA	34 595	15 874
	516. BELGIUM	291 483	194 323
	526. ITALY	4 876 323	1 275 057
	527. SPAIN	223 221	50 903
	528. PORTUGAL	88 198	22 507
	531. GREECE	274 304	53 557
	543. POLAND	32 218	64 595
	544. ROMANIA	159	892
	<b>13. Industri Mineral &amp; Batuan Total</b>	<b>146 446 945</b>	<b>91 535 837</b>
<b>14. Industri Logam</b>	111. JAPAN	13 611 297	16 102 926
	112. HONGKONG	785 914	3 561 986
	114. KOREA, REP OF	131 732 987	66 289 802
	115. TAIWAN	23 452 318	20 953 300
	116. CHINA	206 850 328	209 810 525
	121. THAILAND	871 800	3 262 458
	122. SINGAPORE	1 940 495	3 128 324
	123. PHILIPPINES	645 041	904 333
	124. MALAYSIA	3 631 168	2 936 480
	131. VIET NAM	20 516 720	7 009 257
	133. INDIA	3 479 436	4 925 190
	134. PAKISTAN	11	74
	135. BANGLADESH	805 640	576 032
	136. SRI LANKA	448	6 576
	138. INDONESIA	280 191	213 646
	154. TURKEY	21 128	56 681
	155. UNITED ARAB EMIRATES	1	1



**Tabel 6**  
**Impor Jawa Tengah Menurut Kelompok Komoditas dan Negara Asal**

<b>Kelompok Komoditas</b>	<b>Negara Asal</b>	<b>Berat (kg)</b>	<b>Nilai CIF (US\$)</b>
(1)	(2)	(3)	(4)
	223. MADAGASCAR	287 840	124 680
	233. GUINEA	381 500	152 600
	234. ANGOLA	361 995	169 860
	236. CAMEROON	1 668	1 652
	238. SIERRA LEONE	1 609 030	677 201
	241. SENEGAL	1 107 800	451 184
	242. MAURITANIA	246 630	109 750
	244. BENIN	732 280	295 595
	261. SOUTH AFRICA	8 522 800	3 960 693
	267. MAURITIUS	270 890	120 546
	311. AUSTRALIA	1 432 947	826 332
	312. NEW ZELAND	5 367 832	2 282 311
	333. FIJI	825 140	357 639
	411. UNITED STATES	99 558	1 040 536
	412. CANADA	12 466	21 352
	421. MEXICO	52	46
	428. SURINAME	1 528 034	671 663
	431. CHILE	6	37
	434. BRAZIL	1 012 583	476 720
	467. NETHERLAND ANTILLES	14	1 359
	511. UNITED KINGDOM	57 068	145 552
	512. NETHERLANDS	8 563	106 294
	513. FRANCE	18 559	79 224
	514. GERMANY, FED. REP. OF	387 055	3 027 411
	515. AUSTRIA	20 659	174 924
	516. BELGIUM	770	8 078
	517. SWITZERLAND	25 140	60 826
	521. DENMARK	682	7 594
	523. SWEDEN	6 089	6 103
	526. ITALY	274 187	769 735
	527. SPAIN	645	9 287
	528. PORTUGAL	2 733	22 151
	543. POLAND	441	5 639
	545. BULGARIA	42 174	32 784
	552. KAZAKHSTAN	1 397 991	2 867 405
	563. CROATIA	74	150
	568. CZECH REPUBLIC	45 703	43 430
	<b>14. Industri Logam Total</b>	<b>434 714 521</b>	<b>358 845 934</b>
<b>15. Industri Mesin, Listrik &amp; Elektronik</b>	111. JAPAN	12 153 957	106 075 162
	112. HONGKONG	4 444 965	23 351 407
	114. KOREA, REP OF	6 456 070	19 071 778
	115. TAIWAN	7 365 029	35 058 956
	116. CHINA	217 988 931	1 218 539 305
	121. THAILAND	5 112 763	28 137 481
	122. SINGAPORE	1 431 673	18 355 711

**Tabel 6**  
**Impor Jawa Tengah Menurut Kelompok Komoditas dan Negara Asal**

Kelompok Komoditas	Negara Asal	Berat (kg)	Nilai CIF (US\$)
(1)	(2)	(3)	(4)
	123. PHILIPPINES	77 332	843 285
	124. MALAYSIA	13 821 048	34 805 494
	131. VIET NAM	2 055 430	19 190 155
	133. INDIA	2 272 717	15 139 012
	134. PAKISTAN	19	520
	136. SRI LANKA	4 846	23 170
	138. INDONESIA	8 031	117 731
	144. ISRAEL	1 929	2 720
	149. PALESTINA	21	213
	154. TURKEY	142 756	937 855
	155. UNITED ARAB EMIRATES	23 535	24 510
	157. BAHRAIN	76 480	327 000
	213. MAROCCO	1 357	111 419
	214. TUNISIA	4	12
	238. SIERRA LEONE	9	13
	260. SWAZILAND	15 379	174 147
	261. SOUTH AFRICA	1 900	65 417
	311. AUSTRALIA	333 063	4 881 669
	312. NEW ZELAND	14	19
	411. UNITED STATES	1 282 993	15 119 089
	412. CANADA	12 158	160 453
	421. MEXICO	71 873	82 879
	434. BRAZIL	358 686	2 489 121
	467. NETHERLAND ANTILLES	3 970	393 832
	511. UNITED KINGDOM	325 929	2 114 678
	512. NETHERLANDS	321 539	4 682 892
	513. FRANCE	345 485	2 282 693
	514. GERMANY, FED. REP. OF	5 329 947	98 390 528
	515. AUSTRIA	199 989	4 298 306
	516. BELGIUM	241 183	1 774 522
	517. SWITZERLAND	435 184	3 725 343
	521. DENMARK	99 775	1 508 751
	523. SWEDEN	52 893	248 345
	524. FINLAND	32 595	373 844
	525. IRELAND	3	136
	526. ITALY	3 005 008	38 182 306
	527. SPAIN	79 974	740 836
	528. PORTUGAL	27 476	653 181
	531. GREECE	47 639	443 500
	542. HUNGARY	1 417	108 796
	543. POLAND	59 863	3 390 892
	544. ROMANIA	38	53
	545. BULGARIA	7 419	65 482
	557. UKRAINE	1	1
	564. BOSNIA-HERZEGOVINA	35 780	70 500

**Tabel 6**  
**Impor Jawa Tengah Menurut Kelompok Komoditas dan Negara Asal**

<b>Kelompok Komoditas</b>	<b>Negara Asal</b>	<b>Berat (kg)</b>	<b>Nilai CIF (US\$)</b>
(1)	(2)	(3)	(4)
	565. MALTA	166	13 632
	566. SLOVAKIA	806	607
	567. SLOVENIA	83 710	1 625 450
	568. CZECH REPUBLIC	38 600	1 107 691
	<b>15. Industri Mesin, Listrik &amp; Elektronik</b>		
	<b>Total</b>	<b>286 291 357</b>	<b>1 709 282 500</b>
<b>16. Kendaraan dan Spare-part</b>	111. JAPAN	11 808 221	14 688 183
	112. HONGKONG	195 677	180 042
	114. KOREA, REP OF	95 464	192 018
	115. TAIWAN	386 384	644 401
	116. CHINA	76 364 946	66 570 916
	121. THAILAND	229 323	675 611
	122. SINGAPORE	60 161	76 555
	124. MALAYSIA	54 223	167 176
	133. INDIA	162 970	76 914
	134. PAKISTAN	27	73
	138. INDONESIA	13	27
	154. TURKEY	190	263
	342. COCOS, KILLING ISLAND	19	43
	411. UNITED STATES	54 972	95 516
	511. UNITED KINGDOM	2 820 997	5 399 484
	513. FRANCE	13 566	56 893
	514. GERMANY, FED. REP. OF	71 643	78 973
	516. BELGIUM	85	148
	517. SWITZERLAND	1 401	3 796
	526. ITALY	50 313	85 603
	527. SPAIN	5 268	8 560
	567. SLOVENIA	1 955	2 363
	568. CZECH REPUBLIC	61	101
	<b>16. Kendaraan dan Spare-part Total</b>	<b>92 377 879</b>	<b>89 003 659</b>
<b>17. Industri Lainnya</b>	111. JAPAN	204 566	3 523 442
	112. HONGKONG	319 068	4 493 915
	114. KOREA, REP OF	224 178	1 367 092
	115. TAIWAN	1 493 496	3 319 560
	116. CHINA	40 758 380	77 640 970
	121. THAILAND	89 829	183 579
	122. SINGAPORE	45 496	538 456
	123. PHILIPPINES	8 253	32 747
	124. MALAYSIA	1 888 987	3 688 554
	126. CAMBODIA	52	2 214
	131. VIET NAM	69 361	211 485
	133. INDIA	345 243	418 452
	134. PAKISTAN	6 742	16 817
	138. INDONESIA	54 499	403 661
	154. TURKEY	3 135	18 911

**Tabel 6**  
**Impor Jawa Tengah Menurut Kelompok Komoditas dan Negara Asal**

Kelompok Komoditas	Negara Asal	Berat (kg)	Nilai CIF (US\$)
(1)	(2)	(3)	(4)
	311. AUSTRALIA	15 454	55 095
	411. UNITED STATES	221 248	857 233
	412. CANADA	7 804	59 589
	421. MEXICO	277	923
	434. BRAZIL	111 319	1 022 124
	511. UNITED KINGDOM	25 696	86 310
	512. NETHERLANDS	8 547	83 237
	513. FRANCE	2 243	8 335
	514. GERMANY, FED. REP. OF	262 643	934 931
	515. AUSTRIA	367	8 913
	516. BELGIUM	231	2 354
	523. SWEDEN	32	68
	526. ITALY	128 766	568 152
	527. SPAIN	5 081	32 203
	528. PORTUGAL	2 864	23 728
	531. GREECE	9 960	31 668
	543. POLAND	14 835	53 266
	568. CZECH REPUBLIC	17 826	30 560
	<b>17. Industri Lainnya Total</b>	<b>46 346 478</b>	<b>99 718 544</b>
<b>JUMLAH</b>		<b>13 735 620 552</b>	<b>14 030 717 155</b>

**Tabel 7**  
**Impor Jawa Tengah Menurut Kode HS 4 Digit dan Negara Asal**

HS 4 Digit dan Negara Asal	Berat (Kg)	Nilai CIF (US\$)
(1)	(2)	(3)
<b>0102. Binatang sejenis lembu, Hidup</b>	<b>7 933 080</b>	<b>22 709 615</b>
311. AUSTRALIA	7 933 080	22 709 615
<b>0303. Ikan beku</b>	<b>5 147 669</b>	<b>3 320 609</b>
111. JAPAN	131 040	121 170
114. KOREA, REP OF	237 434	203 378
116. CHINA	3 416 300	2 189 630
133. INDIA	1 334 300	720 772
336. SAMOA	28 595	85 659
<b>0304. Belahan Ikan tanpa tulang</b>	<b>100 860</b>	<b>172 070</b>
138. INDONESIA	100 860	172 070
<b>0306. Udang-udangan</b>	<b>437 911</b>	<b>5 519 987</b>
116. CHINA	18 147	148 302
131. VIET NAM	12 324	130 751
133. INDIA	260 251	3 146 719
138. INDONESIA	77 093	1 817 950
240. COTE D'IVOIRE	1 267	11 454
421. MEXICO	50 805	198 140
441. ECUADOR	18 024	66 671
<b>0402. Susu dipekatkan</b>	<b>22 304 882</b>	<b>76 573 156</b>
311. AUSTRALIA	4 138 400	13 892 275
312. NEW ZELAND	16 491 482	57 294 997
512. NETHERLANDS	1 375 000	4 339 050
525. IRELAND	300 000	1 046 834
<b>0403. Susu mentega, susu dikentalkan, yoghurt, kephir</b>	<b>107 361</b>	<b>437 177</b>
311. AUSTRALIA	2 600	7 761
312. NEW ZELAND	104 761	429 416
<b>0404. Whey</b>	<b>25 330 375</b>	<b>65 697 904</b>
311. AUSTRALIA	1 044 550	4 369 192
312. NEW ZELAND	125 250	513 385
411. UNITED STATES	4 431 975	15 606 751
433. ARGENTINA	4 867 500	18 703 044
512. NETHERLANDS	5 820 400	9 687 651
513. FRANCE	5 441 000	7 887 722
514. GERMANY, FED. REP. OF	1 325 000	4 812 522
525. IRELAND	2 274 700	4 117 637

**Tabel 7**  
**Impor Jawa Tengah Menurut Kode HS 4 Digit dan Negara Asal**

HS 4 Digit dan Negara Asal	Berat (Kg)	Nilai CIF (US\$)
(1)	(2)	(3)
<b>0405. Mentega, lemak, minyak dari susu</b>	<b>6 000</b>	<b>7 620</b>
514. GERMANY, FED. REP. OF	6 000	7 620
<b>0409. Madu alam</b>	<b>442 080</b>	<b>754 599</b>
121. THAILAND	134 100	201 150
124. MALAYSIA	142 100	227 360
131. VIET NAM	85 840	157 483
411. UNITED STATES	80 040	168 606
<b>0505. Kulit dan bagian lainnya dari burung</b>	<b>31 946</b>	<b>483 397</b>
114. KOREA, REP OF	16 199	262 218
116. CHINA	15 747	221 179
<b>0511. Produk hewani</b>	<b>508 294</b>	<b>500 615</b>
133. INDIA	16 000	14 400
135. BANGLADESH	257 700	202 030
311. AUSTRALIA	174 225	168 193
312. NEW ZELAND	40 170	37 355
411. UNITED STATES	20 199	78 637
<b>0601. Umbi, bonggol akar berbonggol</b>	<b>20 412</b>	<b>22 389</b>
411. UNITED STATES	20 412	22 389
<b>0703. Bawang</b>	<b>13 212 140</b>	<b>7 337 295</b>
116. CHINA	13 183 140	7 329 465
133. INDIA	29 000	7 830
<b>0710. Sayuran beku</b>	<b>16 476</b>	<b>47 294</b>
138. INDONESIA	16 476	47 294
<b>0712. Sayuran dikeringkan</b>	<b>986 771</b>	<b>1 359 801</b>
116. CHINA	986 771	1 359 801
<b>0713. Polong-polongan dikeringkan</b>	<b>1 124 139</b>	<b>971 882</b>
116. CHINA	603 300	538 340
124. MALAYSIA	2 139	775
125. MYANMAR	264 000	168 000
142. IRAN	46 000	74 060
155. UNITED ARAB EMIRATES	26 500	42 665
211. EGYPT	63 000	54 810
311. AUSTRALIA	119 200	93 232

**Tabel 7**  
**Impor Jawa Tengah Menurut Kode HS 4 Digit dan Negara Asal**

HS 4 Digit dan Negara Asal	Berat (Kg)	Nilai CIF (US\$)
(1)	(2)	(3)
<b>0804. Kurma, Nanas, Alpokat, Jambu, Manggis dan sejenisnya</b>	<b>7 917 850</b>	<b>8 383 356</b>
124. MALAYSIA	900 581	838 977
141. IRAQ	48 290	27 767
142. IRAN	559 000	689 000
149. PALESTINA	19 998	191 257
155. UNITED ARAB EMIRATES	4 350 728	3 272 573
211. EGYPT	1 526 900	1 603 830
214. TUNISIA	478 933	1 651 393
411. UNITED STATES	33 420	108 559
<b>0810. Buah Lainnya</b>	<b>20 000</b>	<b>77 202</b>
514. GERMANY, FED. REP. OF	10 000	39 132
531. GREECE	10 000	38 070
<b>0901. Kopi</b>	<b>1 087 063</b>	<b>2 344 793</b>
131. VIET NAM	1 033 063	2 217 731
138. INDONESIA	54 000	127 062
<b>0904. Lada</b>	<b>4 116 925</b>	<b>4 793 288</b>
114. KOREA, REP OF	2 008	9 226
116. CHINA	937 265	1 858 742
133. INDIA	3 177 652	2 925 320
<b>0906. Kayu manis dan bunga kayu manis</b>	<b>5 000</b>	<b>11 250</b>
131. VIET NAM	5 000	11 250
<b>0909. Adas, ketumbar, jinten dan sejenisnya</b>	<b>362 775</b>	<b>169 851</b>
133. INDIA	340 275	162 651
545. BULGARIA	22 500	7 200
<b>0910. Jahe, kunyit, rempah-rempah</b>	<b>424 819</b>	<b>299 132</b>
115. TAIWAN	2 744	114 713
116. CHINA	17 000	6 290
133. INDIA	309 075	142 609
134. PAKISTAN	86 000	31 820
225. KENYA	10 000	3 700
<b>1001. Gandum dan meslin</b>	<b>664 810 680</b>	<b>270 507 802</b>
133. INDIA	349 670	98 906
311. AUSTRALIA	536 544 040	164 585 246
412. CANADA	100 766 970	40 964 103
557. UKRAINE	27 150 000	64 859 547

**Tabel 7**  
**Impor Jawa Tengah Menurut Kode HS 4 Digit dan Negara Asal**

HS 4 Digit dan Negara Asal	Berat (Kg)	Nilai CIF (US\$)
(1)	(2)	(3)
<b>1005. Maize</b>	<b>34 880 205</b>	<b>9 437 982</b>
133. INDIA	34 200 725	9 237 535
134. PAKISTAN	679 480	200 447
<b>1006. Beras</b>	<b>612 000</b>	<b>335 109</b>
131. VIET NAM	250 000	135 000
133. INDIA	100 000	88 475
134. PAKISTAN	262 000	111 634
<b>1007. Butiran Sorghum</b>	<b>142 370</b>	<b>35 165</b>
437. URUGUAY	142 370	35 165
<b>1008. Gandum buk, sekoi, canary, dan sejenisnya</b>	<b>1 422 042</b>	<b>729 314</b>
116. CHINA	985 000	532 478
411. UNITED STATES	437 042	196 836
<b>1101. Tepung gandum atau meslin</b>	<b>31 717 700</b>	<b>11 112 006</b>
133. INDIA	198 000	79 398
154. TURKEY	28 859 500	9 915 581
311. AUSTRALIA	1 127 200	557 965
557. UKRAINE	1 533 000	559 062
<b>1103. Menir,pelet dari gandum-gandum</b>	<b>42 499</b>	<b>30 660</b>
133. INDIA	42 499	30 660
<b>1105. Tepung, tepung kasar,bubuk, serpih, butiran, pellet kentang</b>	<b>401 896</b>	<b>546 796</b>
411. UNITED STATES	49 896	49 896
521. DENMARK	104 000	153 800
526. ITALY	50 000	72 500
543. POLAND	198 000	270 600
<b>1106. Tepung, tepung kasar dari kacang,sagu, akar, bonggol</b>	<b>601</b>	<b>433</b>
133. INDIA	601	433
<b>1108. Pati, inulin</b>	<b>27 621 100</b>	<b>18 778 136</b>
114. KOREA, REP OF	306 000	165 150
116. CHINA	6 215 500	3 262 901
121. THAILAND	9 665 550	4 371 949
122. SINGAPORE	330 000	115 240
131. VIET NAM	2 129 500	919 524
133. INDIA	3 829 500	1 638 897



**Tabel 7**  
**Impor Jawa Tengah Menurut Kode HS 4 Digit dan Negara Asal**

HS 4 Digit dan Negara Asal	Berat (Kg)	Nilai CIF (US\$)
(1)	(2)	(3)
311. AUSTRALIA	390 000	167 700
512. NETHERLANDS	1 369 500	3 614 658
513. FRANCE	1 052 500	640 577
514. GERMANY, FED. REP. OF	945 000	590 700
516. BELGIUM	1 036 800	3 052 105
521. DENMARK	314 250	219 495
526. ITALY	37 000	19 240
<b>1109. Gluten gandum</b>	<b>2 900 360</b>	<b>1 135 958</b>
111. JAPAN	2 712 860	1 025 670
122. SINGAPORE	157 500	57 488
514. GERMANY, FED. REP. OF	30 000	52 800
<b>1201. Kacang kedelai</b>	<b>258 713 216</b>	<b>153 777 008</b>
411. UNITED STATES	256 031 633	152 109 749
412. CANADA	1 004 138	584 820
437. URUGUAY	1 246 145	825 814
557. UKRAINE	431 300	256 625
<b>1202. Kacang tanah</b>	<b>2 430 800</b>	<b>2 566 063</b>
116. CHINA	812 000	746 143
133. INDIA	1 618 800	1 819 920
<b>1207. Biji yang mengandung minyak,sawit,kapas,jarak,wijen,moster</b>	<b>49 300</b>	<b>49 945</b>
116. CHINA	29 300	48 345
122. SINGAPORE	20 000	1 600
<b>1208. Tepung halus,kasar dari biji atau buah mengandung minyak</b>	<b>13 000</b>	<b>36 660</b>
412. CANADA	13 000	36 660
<b>1209. Biji, buah dan spora,bit gula,cluver dan sejenisnya</b>	<b>138</b>	<b>16 646</b>
111. JAPAN	138	16 646
<b>1211. Tanaman obat dan bagiannya,akar manis,akar ginseng dan sejenisnya</b>	<b>219 708</b>	<b>305 319</b>
112. HONGKONG	16 159	11 675
116. CHINA	203 549	293 644
<b>1214. Swedes sej,lobak, mangold, rumput kering dan sejenisnya</b>	<b>117 961</b>	<b>113 330</b>
311. AUSTRALIA	117 961	113 330
<b>1301. Lak, getah alam, damar dan sejenisnya</b>	<b>55 000</b>	<b>288 329</b>
116. CHINA	15 000	16 500

**Tabel 7**  
**Impor Jawa Tengah Menurut Kode HS 4 Digit dan Negara Asal**

HS 4 Digit dan Negara Asal	Berat (Kg)	Nilai CIF (US\$)
(1)	(2)	(3)
512. NETHERLANDS	40 000	271 829
<b>1302. Air dan ekstrak nabati,zat pektik,pektinat dan sejenisnya</b>	<b>183 664</b>	<b>1 002 827</b>
116. CHINA	102 000	393 185
124. MALAYSIA	500	8 500
512. NETHERLANDS	16 000	112 349
514. GERMANY, FED. REP. OF	1 148	24 685
517. SWITZERLAND	64 000	461 102
526. ITALY	16	3 006
<b>1404. Bahan Nabati Lainnya , gambir dan sejenisnya</b>	<b>136 760</b>	<b>100 334</b>
120. PAPUA NEW GUINEA	136 760	100 334
<b>1502. Lemak dari binatang sejenis Lembu</b>	<b>133 000</b>	<b>86 450</b>
115. TAIWAN	133 000	86 450
<b>1512. Minyak biji bunga matahari</b>	<b>24</b>	<b>21</b>
116. CHINA	24	21
<b>1515. Minyak dari biji lena,jagung,jarak,wijen dan sejenisnya</b>	<b>380</b>	<b>592</b>
514. GERMANY, FED. REP. OF	380	592
<b>1516. Minyak dihidrogenisasi</b>	<b>6 893 740</b>	<b>10 327 426</b>
122. SINGAPORE	19 970	49 825
124. MALAYSIA	6 680 380	9 641 948
512. NETHERLANDS	175 200	575 013
513. FRANCE	18 000	60 339
514. GERMANY, FED. REP. OF	190	301
<b>1517. Margarin</b>	<b>368 892</b>	<b>8 856 213</b>
122. SINGAPORE	40 580	101 854
311. AUSTRALIA	37 802	1 956 478
512. NETHERLANDS	243 910	5 772 681
521. DENMARK	46 600	1 025 200
<b>1518. Minyak dioksidasi disulfurisasi dan sejenisnya</b>	<b>1 922 940</b>	<b>2 782 006</b>
116. CHINA	64 000	106 448
124. MALAYSIA	1 461 060	2 401 946
131. VIET NAM	66 000	33 000
133. INDIA	80 000	63 750
224. SOMALIA	11 880	13 662
434. BRAZIL	240 000	163 200

**Tabel 7**  
**Impor Jawa Tengah Menurut Kode HS 4 Digit dan Negara Asal**

HS 4 Digit dan Negara Asal	Berat (Kg)	Nilai CIF (US\$)
(1)	(2)	(3)
<b>1521. Malam nabati</b>	<b>1</b>	<b>10</b>
526. ITALY	1	10
<b>1701. Gula tebu atau bit dan sukrosa</b>	<b>424 700 012</b>	<b>237 901 216</b>
121. THAILAND	276 980 000	164 432 913
123. PHILIPPINES	6 000 000	3 588 060
155. UNITED ARAB EMIRATES	993 300	609 886
311. AUSTRALIA	18 000 000	10 362 100
434. BRAZIL	122 726 712	58 908 257
<b>1702. Gula lainnya termasuk laktosa, maltosa glukosa</b>	<b>32 276 955</b>	<b>25 867 681</b>
116. CHINA	9 518 735	5 857 250
121. THAILAND	14 648 080	9 046 236
122. SINGAPORE	49 975	44 650
123. PHILIPPINES	20 400	16 116
124. MALAYSIA	2 190 300	1 769 411
311. AUSTRALIA	480 025	1 113 082
411. UNITED STATES	3 923 264	6 539 907
512. NETHERLANDS	250 000	454 112
513. FRANCE	1 176 025	981 480
517. SWITZERLAND	151	4 437
524. FINLAND	20 000	41 000
<b>1704. Kembang gula</b>	<b>7 899</b>	<b>22 321</b>
122. SINGAPORE	6 695	19 081
138. INDONESIA	1 204	3 240
<b>1806. Coklat dan makanan mengandung kakao</b>	<b>8 000</b>	<b>24 800</b>
122. SINGAPORE	8 000	24 800
<b>1901. Sari mati dan olahan makanan dari tepung</b>	<b>261 710</b>	<b>1 628 018</b>
121. THAILAND	44 677	85 448
131. VIET NAM	4 000	11 840
312. NEW ZELAND	105 033	1 259 950
512. NETHERLANDS	108 000	270 780
<b>1902. Pasta, spageti, makaroni, mie dan sejenisnya</b>	<b>14 406</b>	<b>28 613</b>
311. AUSTRALIA	14 406	28 613
<b>1905. Roti, kue kering, cake dan sejenisnya</b>	<b>47 391</b>	<b>116 679</b>
121. THAILAND	45 591	112 005

**Tabel 7**  
**Impor Jawa Tengah Menurut Kode HS 4 Digit dan Negara Asal**

HS 4 Digit dan Negara Asal	Berat (Kg)	Nilai CIF (US\$)
(1)	(2)	(3)
138. INDONESIA	1 800	4 674
<b>2002. Tomat yang diolah atau diawetkan</b>	<b>431 359</b>	<b>343 380</b>
116. CHINA	366 392	314 305
526. ITALY	64 967	29 075
<b>2005. Sayuran lainnya diawetkan dengan asam cuka tidak beku</b>	<b>5 292</b>	<b>2 641</b>
526. ITALY	5 292	2 641
<b>2009. Air buah dan air sayuran</b>	<b>3 015</b>	<b>16 661</b>
115. TAIWAN	2 184	6 814
411. UNITED STATES	831	9 847
<b>2101. Ekstrak, biang dan pekatan dari kopi, teh dan mate</b>	<b>2 385 076</b>	<b>15 304 302</b>
112. HONGKONG	146	1 146
124. MALAYSIA	1 476 355	10 469 640
131. VIET NAM	97 200	581 760
133. INDIA	752 225	3 859 920
435. COLOMBIA	46 150	343 086
512. NETHERLANDS	13 000	48 750
<b>2102. Ragi, aktif atau tidak aktif</b>	<b>32 981</b>	<b>198 067</b>
115. TAIWAN	1 258	11 880
511. UNITED KINGDOM	16 200	134 412
513. FRANCE	15 523	51 775
<b>2106. Olahan makanan yang tidak termasuk di atas</b>	<b>5 840 896</b>	<b>15 771 506</b>
116. CHINA	1 419 500	2 631 873
121. THAILAND	5 000	12 750
122. SINGAPORE	319 100	607 220
124. MALAYSIA	2 174 769	4 808 278
131. VIET NAM	16 520	4 956
138. INDONESIA	10 875	20 880
411. UNITED STATES	1 063 900	4 185 100
512. NETHERLANDS	782 185	3 024 332
514. GERMANY, FED. REP. OF	15 607	140 774
516. BELGIUM	10 840	74 484
517. SWITZERLAND	600	31 962
525. IRELAND	22 000	228 897
<b>2206. Minuman ragian Lainnya</b>	<b>9 087</b>	<b>24 447</b>
138. INDONESIA	9 087	24 447

**Tabel 7**  
**Impor Jawa Tengah Menurut Kode HS 4 Digit dan Negara Asal**

HS 4 Digit dan Negara Asal	Berat (Kg)	Nilai CIF (US\$)
(1)	(2)	(3)
<b>2207. Etil Alkohol, kadar lebih dari 80 %</b>	<b>104</b>	<b>442</b>
115. TAIWAN	104	442
<b>2209. Cuka dan pengganti cuka dari asam asetat</b>	<b>1 645</b>	<b>8 934</b>
124. MALAYSIA	1 645	8 934
<b>2301. Tepung dari daging atau sisanya</b>	<b>2 221 819</b>	<b>1 834 802</b>
311. AUSTRALIA	1 300 600	1 023 402
411. UNITED STATES	710 705	587 457
412. CANADA	105 134	85 684
442. PERU	105 380	138 259
<b>2303. Ampas dari pembuatan pati</b>	<b>25 151 134</b>	<b>14 547 140</b>
111. JAPAN	340 000	62 908
116. CHINA	5 221 000	3 485 711
411. UNITED STATES	19 590 134	10 998 521
<b>2304. Bungkil dan ampas padat lainnya dari kacang kedelai</b>	<b>15 582 205</b>	<b>8 074 786</b>
133. INDIA	3 547 720	1 836 237
411. UNITED STATES	2 034 485	1 119 539
433. ARGENTINA	10 000 000	5 119 010
<b>2306. Bungkil dan ampas padat lainnya, bukan dari kacang-kacangan</b>	<b>5 253 427</b>	<b>1 719 473</b>
116. CHINA	393 100	104 087
133. INDIA	3 761 085	910 453
411. UNITED STATES	1 099 242	704 933
<b>2309. Olahan dari jenis untuk makanan hewan</b>	<b>36 073 543</b>	<b>29 882 539</b>
115. TAIWAN	12 570	10 056
116. CHINA	508 000	3 676 970
122. SINGAPORE	1 299 095	4 484 255
311. AUSTRALIA	13 446 993	8 536 573
312. NEW ZELAND	4 159 473	2 348 348
411. UNITED STATES	15 402 716	9 947 210
412. CANADA	1 033 244	570 977
433. ARGENTINA	7 452	46 518
514. GERMANY, FED. REP. OF	54 000	80 460
516. BELGIUM	150 000	181 172
<b>2401. Tembakau bukan buatan, sisa tembakau</b>	<b>25 903 387</b>	<b>154 755 177</b>
116. CHINA	14 691 480	76 646 891

**Tabel 7**  
**Impor Jawa Tengah Menurut Kode HS 4 Digit dan Negara Asal**

HS 4 Digit dan Negara Asal	Berat (Kg)	Nilai CIF (US\$)
(1)	(2)	(3)
122. SINGAPORE	41 580	283 991
123. PHILIPPINES	50 490	85 833
131. VIET NAM	10 230	23 529
134. PAKISTAN	19 800	99 000
154. TURKEY	1 988 006	13 885 804
211. EGYPT	60 588	509 545
222. TANZANIA, UN.REP.OF	316 800	2 146 830
262. ZIMBABWE	3 108 177	20 750 856
411. UNITED STATES	2 313 028	18 124 265
426. CUBA	5 118	28 037
434. BRAZIL	2 300 100	15 376 352
526. ITALY	33 000	99 000
531. GREECE	865 990	6 224 994
563. CROATIA	99 000	470 250
<b>2505. Pasir alam dari segala jenis</b>	<b>1 112 575</b>	<b>116 037</b>
111. JAPAN	9 498	13 578
115. TAIWAN	1 727	1 950
116. CHINA	1 350	1 509
131. VIET NAM	1 100 000	99 000
<b>2506. Kwarsa</b>	<b>24 500</b>	<b>6 428</b>
116. CHINA	24 500	6 428
<b>2507. Kaolin dan tanah liat</b>	<b>10 045 847</b>	<b>2 413 376</b>
111. JAPAN	94 000	85 568
114. KOREA, REP OF	5 000	1 390
116. CHINA	8 954 700	1 977 145
121. THAILAND	144 000	24 192
411. UNITED STATES	98 200	56 734
511. UNITED KINGDOM	3 384	93 100
514. GERMANY, FED. REP. OF	646 563	157 747
557. UKRAINE	100 000	17 500
<b>2508. Tanah liat lainnya</b>	<b>8 899 399</b>	<b>1 580 020</b>
111. JAPAN	43	995
115. TAIWAN	2 880 000	691 200
116. CHINA	180 356	90 357
121. THAILAND	5 376 000	715 008
133. INDIA	378 000	35 532
261. SOUTH AFRICA	63 000	35 909
513. FRANCE	22 000	11 019

**Tabel 7**  
**Impor Jawa Tengah Menurut Kode HS 4 Digit dan Negara Asal**

HS 4 Digit dan Negara Asal	Berat (Kg)	Nilai CIF (US\$)
(1)	(2)	(3)
<b>2511. Barium sulfat alam, Barit</b>	<b>60 000</b>	<b>21 780</b>
116. CHINA	60 000	21 780
<b>2512. Tanah Diatomea, mengandung silikon</b>	<b>103 556</b>	<b>58 890</b>
311. AUSTRALIA	3 723	10 883
411. UNITED STATES	99 833	48 007
<b>2513. Batu timbul, amril</b>	<b>22 000</b>	<b>3 520</b>
311. AUSTRALIA	22 000	3 520
<b>2514. Batu Sabak</b>	<b>17 514</b>	<b>7 679</b>
116. CHINA	17 514	7 679
<b>2515. Batu Pualam, travertin</b>	<b>13 919 940</b>	<b>1 364 007</b>
116. CHINA	823 476	78 836
133. INDIA	95 115	9 853
154. TURKEY	11 019 934	1 073 956
219. NAMIBIA	713 585	76 042
421. MEXICO	25 598	2 468
526. ITALY	1 142 770	112 999
531. GREECE	99 462	9 853
<b>2516. Granit, porfiri</b>	<b>401 813</b>	<b>144 223</b>
116. CHINA	357 782	129 604
133. INDIA	20 000	7 328
434. BRAZIL	24 031	7 291
<b>2517. Batu kerikil, batu pecah dan sejenisnya</b>	<b>300 328</b>	<b>27 392</b>
111. JAPAN	328	392
131. VIET NAM	300 000	27 000
<b>2519. Magnesium karbonat alam, magnesit</b>	<b>250 000</b>	<b>63 000</b>
116. CHINA	250 000	63 000
<b>2520. Gips, anhidrit</b>	<b>121 918 595</b>	<b>4 191 181</b>
116. CHINA	107 433	24 395
121. THAILAND	121 788 000	4 164 626
142. IRAN	23 000	1 829
511. UNITED KINGDOM	162	331
<b>2521. Batu kapur</b>	<b>40 005</b>	<b>19 240</b>

**Tabel 7**  
**Impor Jawa Tengah Menurut Kode HS 4 Digit dan Negara Asal**

HS 4 Digit dan Negara Asal	Berat (Kg)	Nilai CIF (US\$)
(1)	(2)	(3)
114. KOREA, REP OF	40 000	19 220
116. CHINA	5	20
<b>2523. Semen</b>	<b>308 884 991</b>	<b>17 162 232</b>
115. TAIWAN	988	1 080
116. CHINA	1 000	500
121. THAILAND	173 049 840	9 725 296
122. SINGAPORE	1 000	4 760
131. VIET NAM	135 831 000	7 429 475
133. INDIA	1 163	1 121
<b>2524. Asbes</b>	<b>36 732 582</b>	<b>20 691 404</b>
116. CHINA	6 883 850	3 733 870
572. RUSSIAN FEDERATION	29 848 732	16 957 534
<b>2525. Mika, sisa mika</b>	<b>20</b>	<b>21</b>
114. KOREA, REP OF	20	21
<b>2526. Batu sabun alam</b>	<b>5 691 624</b>	<b>807 896</b>
115. TAIWAN	105 000	27 809
116. CHINA	5 115 624	679 387
124. MALAYSIA	56 000	23 940
133. INDIA	415 000	76 760
<b>2529. Felspar, leusit</b>	<b>12 310 672</b>	<b>1 536 404</b>
116. CHINA	10 112 672	1 291 600
133. INDIA	2 198 000	244 804
<b>2530. Bahan mineral Lainnya</b>	<b>556 500</b>	<b>214 077</b>
116. CHINA	530 500	137 767
124. MALAYSIA	26 000	76 310
<b>2620. Abu dan sisanya mengandung logam</b>	<b>244</b>	<b>1 017</b>
511. UNITED KINGDOM	244	1 017
<b>2701. Batu bara, briket, lonjong dan semacamnya</b>	<b>1 246 041</b>	<b>575 689</b>
116. CHINA	1 176 410	546 707
133. INDIA	69 631	28 982
<b>2707. Minyak dan produk lainnya hasil penyulingan</b>	<b>118 970</b>	<b>86 737</b>
111. JAPAN	360	282
115. TAIWAN	20 378	21 374



**Tabel 7**  
**Impor Jawa Tengah Menurut Kode HS 4 Digit dan Negara Asal**

HS 4 Digit dan Negara Asal	Berat (Kg)	Nilai CIF (US\$)
(1)	(2)	(3)
142. IRAN	16 539	11 577
155. UNITED ARAB EMIRATES	65 223	42 634
242. MAURITANIA	16 470	10 870
<b>2709. Minyak bumi, minyak dari mineral, mentah</b>	<b>7 592 474 434</b>	<b>6 550 164 356</b>
114. KOREA, REP OF	285 825 991	241 475 464
124. MALAYSIA	266 601 368	224 942 479
127. BRUNEI DARUSSALAM	396 297 266	337 866 984
143. SAUDI ARABIA	3 849 750 059	3 320 091 962
156. QATAR	72 958 220	73 877 760
212. LYBIAN A. JAMAHIRIYA	338 423 779	296 784 935
234. ANGOLA	137 411 510	108 071 211
237. NIGERIA	1 668 290 000	1 458 996 465
311. AUSTRALIA	157 431 860	140 769 433
550. AZERBAIJAN	133 399 640	116 239 124
572. RUSSIAN FEDERATION	286 084 741	231 048 539
<b>2710. Minyak bumi, selain minyak mentah</b>	<b>2 022 926 012</b>	<b>2 137 470 988</b>
111. JAPAN	410	6 130
114. KOREA, REP OF	47 579 051	52 603 917
115. TAIWAN	24 528 004	25 137 782
116. CHINA	61 143 691	62 042 371
121. THAILAND	133 246	255 819
122. SINGAPORE	1 551 113 348	1 663 870 950
124. MALAYSIA	256 307 358	260 226 105
133. INDIA	1 427 637	2 331 271
145. KUWAIT	80 690 500	70 979 385
514. GERMANY, FED. REP. OF	2 767	17 258
<b>2711. Gas minyak bumi dan Hidrokarbon berbentuk Gas</b>	<b>12 185 949</b>	<b>16 112 533</b>
111. JAPAN	28 843	67 788
114. KOREA, REP OF	72 576	53 477
116. CHINA	12 084 530	15 991 268
<b>2712. Petroleum Jelly, malam parafin</b>	<b>381 145</b>	<b>555 564</b>
111. JAPAN	1 206	2 734
115. TAIWAN	56	992
116. CHINA	280 500	426 381
142. IRAN	99 383	125 457
<b>2713. Kokas minyak bumi</b>	<b>52 872 908</b>	<b>34 336 148</b>
122. SINGAPORE	31 011 830	20 039 075

**Tabel 7**  
**Impor Jawa Tengah Menurut Kode HS 4 Digit dan Negara Asal**

HS 4 Digit dan Negara Asal	Berat (Kg)	Nilai CIF (US\$)
(1)	(2)	(3)
124. MALAYSIA	18 730 589	12 229 298
133. INDIA	3 130 489	2 067 775
<b>2803. Karbon</b>	<b>319 048</b>	<b>366 742</b>
111. JAPAN	38	891
114. KOREA, REP OF	130 800	168 907
116. CHINA	188 210	196 944
<b>2804. Hidrogen, Argon, Nitrogen, Oksigen, Arsen, Fosfor dan sejenisnya</b>	<b>7 033</b>	<b>10 832</b>
114. KOREA, REP OF	2 302	8 883
116. CHINA	4 731	1 949
<b>2808. Asam Nitrat, Asam Sulfonitrat</b>	<b>50 400</b>	<b>24 545</b>
516. BELGIUM	50 400	24 545
<b>2809. Difosfor Pentaoksida, Asam Fosfat, Asam Polifosfat</b>	<b>333 830</b>	<b>310 502</b>
116. CHINA	333 830	310 502
<b>2810. Asam Borat</b>	<b>17 179</b>	<b>23 576</b>
116. CHINA	3 000	3 218
411. UNITED STATES	13 475	19 458
526. ITALY	704	900
<b>2811. Asam Anorganik Lainnya</b>	<b>376 585</b>	<b>560 490</b>
115. TAIWAN	90 000	152 902
116. CHINA	115 600	150 144
121. THAILAND	35 343	43 295
133. INDIA	128 442	182 109
526. ITALY	7 200	32 040
<b>2815. Natrium Hidoksida, Soda Api</b>	<b>360 899</b>	<b>436 695</b>
116. CHINA	300 000	163 750
514. GERMANY, FED. REP. OF	60 899	272 945
<b>2816. Hidroksida dan Peroksida dari Magnesium</b>	<b>239 655</b>	<b>240 585</b>
111. JAPAN	1 000	782
114. KOREA, REP OF	19 441	97 500
116. CHINA	213 850	116 814
514. GERMANY, FED. REP. OF	5 364	25 489
<b>2818. Korundum, Alumunium Oksida dan Hidroksida</b>	<b>210 658</b>	<b>257 645</b>
114. KOREA, REP OF	34 522	161 295

**Tabel 7**  
**Impor Jawa Tengah Menurut Kode HS 4 Digit dan Negara Asal**

HS 4 Digit dan Negara Asal	Berat (Kg)	Nilai CIF (US\$)
(1)	(2)	(3)
116. CHINA	176 136	96 350
<b>2821. Oksida dan Hidroksida Besi</b>	<b>42 900</b>	<b>51 156</b>
116. CHINA	22 900	19 660
514. GERMANY, FED. REP. OF	20 000	31 496
<b>2823. Oksida Titanium</b>	<b>196</b>	<b>1 463</b>
114. KOREA, REP OF	196	1 463
<b>2826. Flourida, Flourosilikat, Fluoroaluminat</b>	<b>17</b>	<b>147</b>
514. GERMANY, FED. REP. OF	17	147
<b>2827. Klorida, Oksikhlorida</b>	<b>96 989</b>	<b>49 968</b>
116. CHINA	92 763	30 377
124. MALAYSIA	6	2
411. UNITED STATES	544	3 495
514. GERMANY, FED. REP. OF	3 676	16 094
<b>2828. Hipoklorit, Klorit</b>	<b>20 000</b>	<b>12 700</b>
116. CHINA	20 000	12 700
<b>2829. Klorat dan Perkhlorat</b>	<b>20 000</b>	<b>23 780</b>
116. CHINA	20 000	23 780
<b>2830. Sulfida, Polisulfida</b>	<b>172 000</b>	<b>83 210</b>
116. CHINA	172 000	83 210
<b>2831. Ditionit dan sulfoksilat</b>	<b>505 215</b>	<b>816 160</b>
116. CHINA	505 215	816 160
<b>2832. Sulfit, Tiosulfat</b>	<b>748 595</b>	<b>699 565</b>
116. CHINA	394 000	139 210
121. THAILAND	1 000	1 250
514. GERMANY, FED. REP. OF	352 800	557 280
526. ITALY	795	1 825
<b>2833. Sulfat, persulfat</b>	<b>511 116</b>	<b>209 647</b>
115. TAIWAN	1 500	5 115
116. CHINA	373 420	98 967
133. INDIA	20 000	56 141
411. UNITED STATES	696	8 420
514. GERMANY, FED. REP. OF	115 500	41 004

**Tabel 7**  
**Impor Jawa Tengah Menurut Kode HS 4 Digit dan Negara Asal**

HS 4 Digit dan Negara Asal	Berat (Kg)	Nilai CIF (US\$)
(1)	(2)	(3)
<b>2834. Nitrat, Nitrit</b>	<b>300 000</b>	<b>176 125</b>
116. CHINA	300 000	176 125
<b>2835. Fosfinat, Fosfonat, Fosfat, Polifosfat</b>	<b>5 745 377</b>	<b>5 726 880</b>
115. TAIWAN	19 687	53 600
116. CHINA	2 189 000	1 788 920
121. THAILAND	400 000	855 000
133. INDIA	16 641	39 576
214. TUNISIA	150 000	93 250
411. UNITED STATES	2 786 900	2 325 280
512. NETHERLANDS	24 000	225 600
514. GERMANY, FED. REP. OF	158 600	343 362
526. ITALY	549	2 292
<b>2836. Karbonat, Perokarbonat</b>	<b>21 571 578</b>	<b>6 256 085</b>
111. JAPAN	935 728	762 825
115. TAIWAN	211 837	47 682
116. CHINA	18 276 469	4 532 876
124. MALAYSIA	114 294	78 170
131. VIET NAM	72 000	31 375
311. AUSTRALIA	888 000	338 784
411. UNITED STATES	5 000	35 000
514. GERMANY, FED. REP. OF	220 500	90 620
526. ITALY	771 750	317 229
545. BULGARIA	76 000	21 524
<b>2839. Silikat, Logam alkali silikat komersial</b>	<b>98 545</b>	<b>248 268</b>
114. KOREA, REP OF	8 245	32 300
116. CHINA	25 000	6 150
121. THAILAND	20 000	54 000
411. UNITED STATES	45 300	155 818
<b>2840. Borat, Perborat</b>	<b>6 000</b>	<b>5 776</b>
411. UNITED STATES	6 000	5 776
<b>2841. Garam dari Peroksometalik</b>	<b>8 071</b>	<b>54 391</b>
116. CHINA	7 450	52 147
411. UNITED STATES	621	2 244
<b>2843. Logam Mulia Koloidal, senyawa dari Logam Mulia</b>	<b>1 420</b>	<b>11 785</b>
114. KOREA, REP OF	5	565

**Tabel 7**  
**Impor Jawa Tengah Menurut Kode HS 4 Digit dan Negara Asal**

HS 4 Digit dan Negara Asal	Berat (Kg)	Nilai CIF (US\$)
(1)	(2)	(3)
513. FRANCE	1 136	8 799
514. GERMANY, FED. REP. OF	279	2 421
<b>2849. Karbida</b>	<b>1 375 794</b>	<b>659 835</b>
114. KOREA, REP OF	13 294	10 580
116. CHINA	1 362 500	649 255
<b>2902. Hidrokarbon Siklik</b>	<b>305 731</b>	<b>632 074</b>
114. KOREA, REP OF	142 080	301 685
116. CHINA	80 754	163 160
124. MALAYSIA	1 567	4 027
514. GERMANY, FED. REP. OF	65 080	138 827
527. SPAIN	16 250	24 375
<b>2903. Turunan Halogenasi</b>	<b>1 272 176</b>	<b>1 648 112</b>
111. JAPAN	16 500	14 025
116. CHINA	928 203	1 130 503
411. UNITED STATES	261 734	440 986
412. CANADA	939	10 758
514. GERMANY, FED. REP. OF	64 800	51 840
<b>2904. Turunan Sulfonasi</b>	<b>8 000</b>	<b>19 200</b>
116. CHINA	8 000	19 200
<b>2905. Alkohol Asiklik</b>	<b>4 895 779</b>	<b>6 400 345</b>
111. JAPAN	450 072	562 600
114. KOREA, REP OF	1 848 800	2 311 000
115. TAIWAN	8 610	10 763
116. CHINA	509 800	637 250
121. THAILAND	200	600
122. SINGAPORE	386 400	495 600
133. INDIA	4 927	5 127
411. UNITED STATES	1 088 580	1 541 333
513. FRANCE	338 000	367 880
514. GERMANY, FED. REP. OF	260 390	468 192
<b>2906. Alkohol Siklik</b>	<b>31 673</b>	<b>461 548</b>
116. CHINA	21 385	447 737
122. SINGAPORE	4 179	6 543
133. INDIA	1 629	2 538
411. UNITED STATES	4 280	3 789
527. SPAIN	200	941

**Tabel 7**  
**Impor Jawa Tengah Menurut Kode HS 4 Digit dan Negara Asal**

HS 4 Digit dan Negara Asal (1)	Berat (Kg) (2)	Nilai CIF (US\$) (3)
<b>2907. Fenol, Fenol Alkohol</b>	<b>684 812</b>	<b>1 074 198</b>
115. TAIWAN	2 789	6 000
116. CHINA	212 570	324 718
133. INDIA	21 453	36 984
261. SOUTH AFRICA	448 000	706 496
<b>2909. Eter</b>	<b>2 153</b>	<b>1 243</b>
116. CHINA	2 138	1 130
514. GERMANY, FED. REP. OF	15	113
<b>2912. Aldehida</b>	<b>40 170</b>	<b>60 431</b>
133. INDIA	40 170	60 431
<b>2914. Keton, Quinon</b>	<b>14 689</b>	<b>80 097</b>
115. TAIWAN	50	570
116. CHINA	2 754	2 508
133. INDIA	1 655	2 279
514. GERMANY, FED. REP. OF	10 230	74 740
<b>2915. Asam Asiklik Monokarboksilat Jenuh</b>	<b>428 029</b>	<b>794 256</b>
111. JAPAN	40 000	21 300
115. TAIWAN	68 974	181 807
116. CHINA	33 243	28 434
122. SINGAPORE	687	640
133. INDIA	6 269	2 636
411. UNITED STATES	258 120	536 629
524. FINLAND	20 736	22 810
<b>2916. Asam Asiklik Monokarboksilat Tidak Jenuh</b>	<b>217 251</b>	<b>737 807</b>
111. JAPAN	395	32 196
116. CHINA	182 808	498 337
122. SINGAPORE	1 955	144 300
124. MALAYSIA	32 000	62 400
514. GERMANY, FED. REP. OF	93	574
<b>2917. Asam Polikarboksilat</b>	<b>135 766</b>	<b>202 647</b>
115. TAIWAN	1 406	11 467
116. CHINA	72 000	75 600
124. MALAYSIA	62 360	115 580
<b>2918. Asam Karboksilat Tambahan Fungsi oksigen dan anhidrida</b>	<b>3 318 696</b>	<b>3 861 012</b>

**Tabel 7**  
**Impor Jawa Tengah Menurut Kode HS 4 Digit dan Negara Asal**

HS 4 Digit dan Negara Asal	Berat (Kg)	Nilai CIF (US\$)
(1)	(2)	(3)
111. JAPAN	50	1 400
114. KOREA, REP OF	500	11 600
116. CHINA	2 739 015	2 542 885
121. THAILAND	16 000	27 360
122. SINGAPORE	801	745
124. MALAYSIA	7 020	31 988
512. NETHERLANDS	56 250	174 576
513. FRANCE	9 000	61 350
514. GERMANY, FED. REP. OF	3 635	15 605
516. BELGIUM	486 125	975 713
527. SPAIN	300	17 790
<b>2920. Ester dari asam anorganik lainnya</b>	<b>38 400</b>	<b>83 840</b>
111. JAPAN	18 400	47 840
133. INDIA	20 000	36 000
<b>2921. Persenyawaan berfungsi amina</b>	<b>3 792 113</b>	<b>8 751 040</b>
115. TAIWAN	274 651	588 132
116. CHINA	2 139 862	5 480 230
568. CZECH REPUBLIC	1 377 600	2 682 678
<b>2922. Persenyawaan amino berfungsi oksigen</b>	<b>6 024 275</b>	<b>8 247 911</b>
116. CHINA	6 024 275	8 247 911
<b>2923. Garam dan hidroksida amonium rangkai empat, kholin, lesitin</b>	<b>593 789</b>	<b>741 276</b>
116. CHINA	288 844	304 596
512. NETHERLANDS	1 920	20 788
514. GERMANY, FED. REP. OF	8 625	47 157
516. BELGIUM	294 400	368 735
<b>2924. Persenyawaan berfungsi karboksiamida, amida dari asam karbonat</b>	<b>177 000</b>	<b>627 700</b>
116. CHINA	177 000	627 700
<b>2925. Persenyawaan berfungsi karboksiamida, sakarin, imina</b>	<b>110 001</b>	<b>563 350</b>
116. CHINA	110 001	563 350
<b>2926. Persenyawaan berfungsi nitril</b>	<b>51 939</b>	<b>2 328 377</b>
116. CHINA	17 786	1 358 915
133. INDIA	31 653	796 152
411. UNITED STATES	2 500	173 310
<b>2927. Persenyawaan berfungsi diazo, azo, atau azokasi</b>	<b>5 000</b>	<b>10 000</b>

**Tabel 7**  
**Impor Jawa Tengah Menurut Kode HS 4 Digit dan Negara Asal**

HS 4 Digit dan Negara Asal	Berat (Kg)	Nilai CIF (US\$)
(1)	(2)	(3)
116. CHINA	5 000	10 000
<b>2929. Persenyawan dengan fungsi nitrogen lainnya</b>	<b>14 171 519</b>	<b>20 675 023</b>
111. JAPAN	4 416 928	5 602 765
112. HONGKONG	58 500	73 125
114. KOREA, REP OF	4 500 000	5 761 880
115. TAIWAN	39 500	51 557
116. CHINA	3 501 700	5 648 623
122. SINGAPORE	340 000	490 000
411. UNITED STATES	1 040 000	2 225 500
512. NETHERLANDS	237 391	757 827
514. GERMANY, FED. REP. OF	17 500	19 346
527. SPAIN	20 000	44 400
<b>2930. Persenyawaan organo belerang</b>	<b>1 219 286</b>	<b>4 676 866</b>
111. JAPAN	900 000	3 329 400
115. TAIWAN	1 286	11 556
116. CHINA	17 500	61 250
122. SINGAPORE	20 000	92 000
311. AUSTRALIA	500	4 660
513. FRANCE	20 000	88 000
514. GERMANY, FED. REP. OF	140 000	589 200
516. BELGIUM	120 000	500 800
<b>2931. Persenyawaan organo anorganik lainnya</b>	<b>683 000</b>	<b>2 516 210</b>
116. CHINA	683 000	2 516 210
<b>2932. Persenyawaan heterosiklik dg hetero atom oksigen</b>	<b>1 481 692</b>	<b>24 010 538</b>
116. CHINA	1 243 025	19 788 272
131. VIET NAM	155 679	2 893 988
411. UNITED STATES	50 680	810 846
421. MEXICO	32 308	517 432
<b>2933. Persenyawaan heterosiklik dg hetero atom nitrogen</b>	<b>1 158 427</b>	<b>4 762 687</b>
115. TAIWAN	392	11 772
116. CHINA	1 153 606	3 919 507
122. SINGAPORE	1 000	28 275
133. INDIA	1 287	472 250
514. GERMANY, FED. REP. OF	832	4 105
517. SWITZERLAND	1 250	325 550
521. DENMARK	60	1 228



**Tabel 7**  
**Impor Jawa Tengah Menurut Kode HS 4 Digit dan Negara Asal**

HS 4 Digit dan Negara Asal	Berat (Kg)	Nilai CIF (US\$)
(1)	(2)	(3)
<b>2934. Asam nukleat dan garamnya,persenyawaan heterosiklik lainnya</b>	<b>68 259</b>	<b>2 644 290</b>
114. KOREA, REP OF	10 020	1 390 393
116. CHINA	58 239	1 253 897
<b>2935. Sulfonamida</b>	<b>426 079</b>	<b>2 437 730</b>
116. CHINA	426 079	2 437 730
<b>2936. Provitamin dan vitamin</b>	<b>270 813</b>	<b>3 844 381</b>
114. KOREA, REP OF	400	10 800
116. CHINA	11 778	198 840
122. SINGAPORE	29 435	813 008
124. MALAYSIA	90 125	1 329 191
312. NEW ZELAND	52 599	243 586
511. UNITED KINGDOM	12 646	276 750
513. FRANCE	748	23 200
514. GERMANY, FED. REP. OF	66 809	708 330
517. SWITZERLAND	6 273	240 676
<b>2937. Hormon</b>	<b>1 503</b>	<b>746 000</b>
116. CHINA	1 503	746 000
<b>2939. Alkaloid nabati, quinin,kafein,efedrin</b>	<b>30 429</b>	<b>670 888</b>
116. CHINA	18 704	193 788
122. SINGAPORE	200	11 000
133. INDIA	2 525	126 100
526. ITALY	9 000	340 000
<b>2940. Gula selain sukrosa,laktosa,maltosa,glukosa dan fruktosa</b>	<b>19 600</b>	<b>52 724</b>
111. JAPAN	19 600	52 724
<b>2941. Antibiotik</b>	<b>108 528</b>	<b>1 935 505</b>
111. JAPAN	2 320	21 170
116. CHINA	51 246	320 135
133. INDIA	52 800	1 498 200
521. DENMARK	2 162	96 000
<b>2942. Persenyawaan organik lainnya</b>	<b>37 153</b>	<b>111 000</b>
116. CHINA	37 153	111 000
<b>3001. Kelenjar atau bag tubuh Lain untuk keperluan penyembuh</b>	<b>3 000</b>	<b>34 557</b>
521. DENMARK	3 000	34 557

**Tabel 7**  
**Impor Jawa Tengah Menurut Kode HS 4 Digit dan Negara Asal**

HS 4 Digit dan Negara Asal	Berat (Kg)	Nilai CIF (US\$)
(1)	(2)	(3)
<b>3002. Darah Manusia, Olahan darah hewan untuk penyembuhan</b>	<b>12 800</b>	<b>208 043</b>
433. ARGENTINA	12 800	208 043
<b>3004. Obat-obatan dalam doss tertentu</b>	<b>4 507</b>	<b>51 334</b>
124. MALAYSIA	3 903	40 174
433. ARGENTINA	604	11 160
<b>3006. Barang Keperluan pengobatan Lainnya</b>	<b>280</b>	<b>84 807</b>
116. CHINA	280	84 807
<b>3101. Pupuk Hewani atau Nabati</b>	<b>73 084</b>	<b>60 730</b>
115. TAIWAN	33 084	51 930
131. VIET NAM	40 000	8 800
<b>3102. Pupuk mineral atau pupuk kimia mengandung Nitrogen</b>	<b>348 880</b>	<b>159 938</b>
116. CHINA	100 000	41 800
311. AUSTRALIA	500	4 480
516. BELGIUM	104 380	42 378
522. NORWAY	144 000	71 280
<b>3103. Pupuk mineral atau pupuk kimia mengandung Fosfat</b>	<b>72 000</b>	<b>9 100</b>
138. INDONESIA	72 000	9 100
<b>3104. Pupuk mineral atau pupuk kimia mengandung Kalium</b>	<b>13 066 820</b>	<b>7 852 827</b>
111. JAPAN	314 820	110 187
431. CHILE	3 432 000	2 737 800
572. RUSSIAN FEDERATION	9 320 000	5 004 840
<b>penyubur</b>	<b>9 555 370</b>	<b>5 676 397</b>
116. CHINA	5 316 700	3 096 505
124. MALAYSIA	89 000	49 560
131. VIET NAM	1 509 550	949 727
133. INDIA	36 820	170 060
138. INDONESIA	100 000	44 500
516. BELGIUM	268 660	148 713
572. RUSSIAN FEDERATION	2 234 640	1 217 332
<b>3201. Ekstrak bahan samak dari bahan nabati</b>	<b>31 349</b>	<b>102 744</b>
116. CHINA	3 756	37 125
124. MALAYSIA	23 593	52 500
526. ITALY	4 000	13 119

**Tabel 7**  
**Impor Jawa Tengah Menurut Kode HS 4 Digit dan Negara Asal**

HS 4 Digit dan Negara Asal	Berat (Kg)	Nilai CIF (US\$)
(1)	(2)	(3)
<b>3202. Zat penyamak organik sintetis</b>	<b>420 698</b>	<b>917 234</b>
111. JAPAN	30 130	300 124
116. CHINA	25 116	40 201
133. INDIA	109 045	207 125
155. UNITED ARAB EMIRATES	8 801	8 607
261. SOUTH AFRICA	80 000	96 000
434. BRAZIL	1 485	2 100
513. FRANCE	4 628	10 946
514. GERMANY, FED. REP. OF	94 500	130 900
524. FINLAND	15 999	15 753
526. ITALY	50 994	105 478
<b>3203. Bahan pewarna asal nabati atau hewani</b>	<b>18 000</b>	<b>243 382</b>
116. CHINA	18 000	243 382
<b>3204. Bahan pewarna organik sintetis</b>	<b>2 803 266</b>	<b>8 256 654</b>
111. JAPAN	5 375	185 638
112. HONGKONG	72 700	417 468
114. KOREA, REP OF	124 125	310 299
115. TAIWAN	141 807	179 343
116. CHINA	1 509 440	4 131 445
121. THAILAND	203 487	772 098
124. MALAYSIA	5 016	11 100
131. VIET NAM	5 450	22 508
133. INDIA	684 371	2 027 187
138. INDONESIA	840	2 898
411. UNITED STATES	734	2 605
511. UNITED KINGDOM	705	7 403
514. GERMANY, FED. REP. OF	48 195	175 062
526. ITALY	1 021	11 600
<b>3205. Lak Warna</b>	<b>320 731</b>	<b>567 788</b>
116. CHINA	18 269	74 755
131. VIET NAM	5 538	22 471
133. INDIA	291 000	463 204
526. ITALY	5 924	7 358
<b>3206. Bahan pewarna lainnya</b>	<b>1 206 898</b>	<b>3 564 136</b>
111. JAPAN	160 000	548 431
112. HONGKONG	9 683	53 890
115. TAIWAN	2	938
116. CHINA	318 280	647 762

**Tabel 7**  
**Impor Jawa Tengah Menurut Kode HS 4 Digit dan Negara Asal**

HS 4 Digit dan Negara Asal	Berat (Kg)	Nilai CIF (US\$)
(1)	(2)	(3)
121. THAILAND	9	658
122. SINGAPORE	194 956	869 163
131. VIET NAM	21 767	87 969
133. INDIA	467 836	1 131 528
411. UNITED STATES	4	211
512. NETHERLANDS	30 000	193 275
514. GERMANY, FED. REP. OF	4 361	30 311
<b>3207. Pigmen Olahan</b>	<b>469 876</b>	<b>1 769 075</b>
111. JAPAN	924	37 540
112. HONGKONG	450	9 492
115. TAIWAN	186 360	958 457
116. CHINA	106 433	195 325
124. MALAYSIA	62	159
131. VIET NAM	144 000	415 200
511. UNITED KINGDOM	1 783	42 314
514. GERMANY, FED. REP. OF	4 864	38 088
532. VATICAN, CITY STATE	24 000	66 000
553. KYRGYSTAN	1 000	6 500
<b>3208. Cat dan Pernis polimer sintetis, dilarutkan dalam media bukan air</b>	<b>1 203 541</b>	<b>4 776 386</b>
111. JAPAN	28 854	475 622
112. HONGKONG	4 809	28 111
114. KOREA, REP OF	345 431	1 576 550
115. TAIWAN	111 511	170 680
116. CHINA	386 897	1 216 168
121. THAILAND	11 314	113 983
122. SINGAPORE	1 290	26 734
124. MALAYSIA	8 176	53 975
131. VIET NAM	10 553	40 511
513. FRANCE	2 480	18 825
514. GERMANY, FED. REP. OF	80 883	497 086
526. ITALY	211 343	558 141
<b>3209. Cat dan Pernis polimer sintetis, dilarutkan dalam media air</b>	<b>393 849</b>	<b>1 073 242</b>
115. TAIWAN	5 674	4 122
116. CHINA	713	814
121. THAILAND	231 767	412 225
122. SINGAPORE	113 236	361 363
124. MALAYSIA	21 167	115 187
512. NETHERLANDS	4 314	35 609
513. FRANCE	1 208	16 932

**Tabel 7**  
**Impor Jawa Tengah Menurut Kode HS 4 Digit dan Negara Asal**

HS 4 Digit dan Negara Asal	Berat (Kg)	Nilai CIF (US\$)
(1)	(2)	(3)
514. GERMANY, FED. REP. OF	2 408	18 267
516. BELGIUM	4 882	98 306
526. ITALY	8 480	10 417
<b>3210. Cat dan Pernis Lainnya</b>	<b>244 084</b>	<b>1 093 682</b>
111. JAPAN	5	258
115. TAIWAN	126 879	551 007
116. CHINA	188	93
124. MALAYSIA	406	5 602
514. GERMANY, FED. REP. OF	527	1 768
526. ITALY	116 079	534 954
<b>3212. Pigmen, bahan celup dan pewarna lainnya</b>	<b>193 994</b>	<b>575 749</b>
111. JAPAN	850	29 395
112. HONGKONG	2 465	88 444
114. KOREA, REP OF	4 219	25 528
115. TAIWAN	87 591	57 661
116. CHINA	16 542	32 470
121. THAILAND	19 677	64 575
122. SINGAPORE	2 923	6 840
123. PHILIPPINES	2 972	24 705
124. MALAYSIA	7 182	33 556
133. INDIA	42 045	136 552
411. UNITED STATES	1 355	11 767
511. UNITED KINGDOM	557	7 510
514. GERMANY, FED. REP. OF	5 616	56 746
<b>3213. Cat untuk seniman</b>	<b>20 370</b>	<b>27 058</b>
114. KOREA, REP OF	16	52
115. TAIWAN	3 600	5 171
116. CHINA	16 501	21 006
411. UNITED STATES	253	829
<b>3214. Dempul kaca, semen resin, dan campuran untuk mendempul</b>	<b>430 546</b>	<b>1 268 545</b>
111. JAPAN	1 196	18 809
112. HONGKONG	6 680	39 121
114. KOREA, REP OF	7 167	27 200
115. TAIWAN	48	140
116. CHINA	99 923	188 138
121. THAILAND	10 713	22 008
122. SINGAPORE	103 955	537 221
124. MALAYSIA	143 951	145 454

**Tabel 7**  
**Impor Jawa Tengah Menurut Kode HS 4 Digit dan Negara Asal**

HS 4 Digit dan Negara Asal	Berat (Kg)	Nilai CIF (US\$)
(1)	(2)	(3)
131. VIET NAM	3 386	13 721
133. INDIA	6 017	13 848
311. AUSTRALIA	8 525	178 726
411. UNITED STATES	9 077	24 283
511. UNITED KINGDOM	2 717	11 827
512. NETHERLANDS	215	2 078
513. FRANCE	360	452
526. ITALY	26 616	45 519
<b>3215. Tinta, Cetak, tulis atau gambar</b>	<b>966 367</b>	<b>1 706 831</b>
111. JAPAN	7 261	9 824
114. KOREA, REP OF	58 112	77 954
115. TAIWAN	639	2 578
116. CHINA	870 526	1 576 887
122. SINGAPORE	26 830	36 700
124. MALAYSIA	2 339	1 990
411. UNITED STATES	60	200
526. ITALY	600	698
<b>3301. Minyak Atsiri</b>	<b>17 569</b>	<b>413 718</b>
116. CHINA	16 784	363 319
122. SINGAPORE	360	17 949
511. UNITED KINGDOM	425	32 450
<b>3302. Campuran bahan bau-bauan</b>	<b>1 800</b>	<b>2 514</b>
411. UNITED STATES	1 800	2 514
<b>3304. Preparat kecantikan atau rias untuk perlindungan kulit</b>	<b>26 654</b>	<b>63 366</b>
116. CHINA	159	5 212
124. MALAYSIA	23 674	53 804
138. INDONESIA	2 821	4 350
<b>3305. Preparat untuk digunakan pada rambut</b>	<b>780 208</b>	<b>1 348 216</b>
116. CHINA	748 938	1 240 253
121. THAILAND	52	44
526. ITALY	31 218	107 919
<b>3306. Preparat untuk kesehatan mulut dan gigi</b>	<b>131 785</b>	<b>132 199</b>
121. THAILAND	123 880	123 116
122. SINGAPORE	7 905	9 083
<b>3307. Preparat untuk kebutuhan sebelum mencukur</b>	<b>382 054</b>	<b>333 188</b>

**Tabel 7**  
**Impor Jawa Tengah Menurut Kode HS 4 Digit dan Negara Asal**

HS 4 Digit dan Negara Asal	Berat (Kg)	Nilai CIF (US\$)
(1)	(2)	(3)
112. HONGKONG	116	493
116. CHINA	329 221	219 664
121. THAILAND	4 693	4 140
124. MALAYSIA	48 024	108 891
<b>3401. Sabun dan bahan untuk sabun</b>	<b>269 353</b>	<b>363 852</b>
116. CHINA	187 555	286 040
121. THAILAND	78 892	74 472
122. SINGAPORE	2 906	3 340
<b>3402. Bahan aktif selain sabun untuk pencuci</b>	<b>509 519</b>	<b>1 335 570</b>
111. JAPAN	4 686	56 286
112. HONGKONG	9 153	66 879
114. KOREA, REP OF	18 080	72 904
115. TAIWAN	2 923	7 327
116. CHINA	106 412	244 497
121. THAILAND	54 000	77 940
122. SINGAPORE	42 285	79 295
124. MALAYSIA	122 268	352 790
133. INDIA	27 940	16 771
411. UNITED STATES	111 625	328 807
512. NETHERLANDS	16	108
514. GERMANY, FED. REP. OF	793	4 923
526. ITALY	9 338	27 043
<b>3403. Preparat pelumas</b>	<b>1 237 610</b>	<b>4 140 324</b>
111. JAPAN	1 086 094	3 770 238
115. TAIWAN	30 000	92 988
116. CHINA	76 426	143 461
121. THAILAND	8	243
133. INDIA	11 000	27 700
411. UNITED STATES	433	5 849
513. FRANCE	15 597	51 630
514. GERMANY, FED. REP. OF	13 041	39 777
526. ITALY	511	2 888
527. SPAIN	4 500	5 550
<b>3404. Malam, Tiruan dan Olahan</b>	<b>2 997</b>	<b>10 768</b>
111. JAPAN	290	6 720
116. CHINA	2 707	4 048
<b>3405. Semir dan Krim, untuk alas kaki, perabot rumah, kaca,</b>	<b>36 711</b>	<b>342 452</b>

**Tabel 7**  
**Impor Jawa Tengah Menurut Kode HS 4 Digit dan Negara Asal**

HS 4 Digit dan Negara Asal	Berat (Kg)	Nilai CIF (US\$)
(1)	(2)	(3)
111. JAPAN	15 938	256 971
116. CHINA	2 363	2 309
133. INDIA	12 000	12 000
138. INDONESIA	1	51
411. UNITED STATES	16	20
511. UNITED KINGDOM	326	576
513. FRANCE	955	6 913
514. GERMANY, FED. REP. OF	3 905	50 492
521. DENMARK	1 207	13 120
<b>3406. Lilin, sumbu berlilin, dan sejenisnya</b>	<b>86 642</b>	<b>52 953</b>
115. TAIWAN	11	12
116. CHINA	8 626	13 712
138. INDONESIA	2	14
514. GERMANY, FED. REP. OF	78 000	39 195
526. ITALY	3	20
<b>3407. Pasta pembuat model</b>	<b>84 745</b>	<b>116 833</b>
116. CHINA	7 867	11 349
121. THAILAND	50 000	79 300
411. UNITED STATES	18	60
514. GERMANY, FED. REP. OF	20 000	11 522
526. ITALY	6 860	14 602
<b>3501. Kasein, kaseinat</b>	<b>1 479 378</b>	<b>13 130 438</b>
115. TAIWAN	1 728	7 000
312. NEW ZELAND	640 050	5 501 672
512. NETHERLANDS	99 600	935 225
513. FRANCE	540 000	4 830 866
525. IRELAND	198 000	1 855 675
<b>3502. Albumin</b>	<b>34 027</b>	<b>310 900</b>
115. TAIWAN	14 027	95 900
526. ITALY	20 000	215 000
<b>3503. Gelatin</b>	<b>44 000</b>	<b>68 200</b>
116. CHINA	44 000	68 200
<b>3504. Pepton dan turunannya</b>	<b>151 500</b>	<b>371 365</b>
116. CHINA	151 500	371 365
<b>3505. Dekstrin dan modifikasi pati lainnya</b>	<b>5 082 251</b>	<b>4 004 282</b>



**Tabel 7**  
**Impor Jawa Tengah Menurut Kode HS 4 Digit dan Negara Asal**

HS 4 Digit dan Negara Asal	Berat (Kg)	Nilai CIF (US\$)
(1)	(2)	(3)
114. KOREA, REP OF	457 836	408 293
115. TAIWAN	19 007	15 966
116. CHINA	1 056 668	678 412
121. THAILAND	2 760 351	1 977 307
124. MALAYSIA	100	1 250
131. VIET NAM	68 000	48 790
133. INDIA	17 695	51 720
261. SOUTH AFRICA	103 180	117 833
311. AUSTRALIA	60 000	114 000
512. NETHERLANDS	269 000	328 478
513. FRANCE	16 800	14 650
514. GERMANY, FED. REP. OF	140 000	101 502
515. AUSTRIA	88 000	91 735
516. BELGIUM	19 514	40 055
521. DENMARK	6 000	13 800
526. ITALY	100	491
<b>3506. Lem dan Perekat Olahan lainnya</b>	<b>1 541 012</b>	<b>2 196 910</b>
111. JAPAN	17 571	31 803
112. HONGKONG	46	80
114. KOREA, REP OF	465 532	507 021
115. TAIWAN	375 708	637 273
116. CHINA	583 852	640 589
121. THAILAND	4 157	43 555
124. MALAYSIA	22 842	93 347
133. INDIA	20 049	56 200
155. UNITED ARAB EMIRATES	1	1
311. AUSTRALIA	5 776	33 792
411. UNITED STATES	22 629	75 562
511. UNITED KINGDOM	124	2 109
512. NETHERLANDS	5 000	13 750
514. GERMANY, FED. REP. OF	11 490	46 940
516. BELGIUM	5 445	8 086
524. FINLAND	240	2 713
526. ITALY	521	3 954
543. POLAND	29	135
<b>3507. Enzim, enzim olahan tdk masuk dalam pos lainnya</b>	<b>2 200</b>	<b>5 710 883</b>
115. TAIWAN	1 420	5 101 439
133. INDIA	600	7 200
339. TUVALU	180	602 244

**Tabel 7**  
**Impor Jawa Tengah Menurut Kode HS 4 Digit dan Negara Asal**

HS 4 Digit dan Negara Asal	Berat (Kg)	Nilai CIF (US\$)
(1)	(2)	(3)
<b>3602. Bahan peledak, selain mesiu</b>	<b>58</b>	<b>1 689</b>
111. JAPAN	14	334
411. UNITED STATES	44	1 355
<b>3603. Sumbu pengaman, sumbu mesiu, peledak listrik</b>	<b>106</b>	<b>2 100</b>
115. TAIWAN	106	2 100
<b>3606. Ferro cerium dan panduan piroforik lainnya</b>	<b>9 282</b>	<b>10 716</b>
112. HONGKONG	38	107
116. CHINA	9 244	10 609
<b>3701. Pelat dan film fotografi berbentuk lembaran</b>	<b>3 021 311</b>	<b>6 470 495</b>
112. HONGKONG	19 094	12 150
116. CHINA	2 804 406	6 300 872
122. SINGAPORE	67 888	55 530
124. MALAYSIA	4 073	4 996
133. INDIA	111 833	65 914
411. UNITED STATES	8 318	8 864
516. BELGIUM	5 699	22 169
<b>3702. Film fotografi dalam gulungan</b>	<b>23 613</b>	<b>48 306</b>
411. UNITED STATES	6 374	13 299
434. BRAZIL	17 239	35 007
<b>3703. Kertas, karton dan tekstil fotografi</b>	<b>624 939</b>	<b>829 272</b>
116. CHINA	609 577	792 056
511. UNITED KINGDOM	7 400	15 020
526. ITALY	7 962	22 196
<b>3704. Pelat, film, kertas, karton dan tekstil fotografi disi</b>	<b>2 484</b>	<b>6 248</b>
115. TAIWAN	115	2 248
116. CHINA	2 369	4 000
<b>Pelat dan film fotografi, disinari dan dicuci, selain film sinematografi</b>	<b>133 386</b>	<b>114 947</b>
116. CHINA	57 405	55 650
122. SINGAPORE	44 107	32 953
133. INDIA	24 374	22 594
411. UNITED STATES	7 500	3 750
<b>3707. Preparat Kimia untuk fotografi</b>	<b>991 132</b>	<b>1 896 067</b>
111. JAPAN	159 663	312 282
114. KOREA, REP OF	49 692	87 142

**Tabel 7**  
**Impor Jawa Tengah Menurut Kode HS 4 Digit dan Negara Asal**

HS 4 Digit dan Negara Asal	Berat (Kg)	Nilai CIF (US\$)
(1)	(2)	(3)
116. CHINA	620 416	1 298 331
122. SINGAPORE	6 729	7 225
124. MALAYSIA	2 000	1 191
133. INDIA	14 426	11 370
411. UNITED STATES	5 290	20 708
514. GERMANY, FED. REP. OF	7 356	14 848
516. BELGIUM	125 560	142 970
<b>3801. Grafit tiruan, koloidal dan semi koloidal</b>	<b>2 454 247</b>	<b>1 274 137</b>
116. CHINA	2 438 358	1 265 102
411. UNITED STATES	1 729	1 260
514. GERMANY, FED. REP. OF	14 160	7 775
<b>3802. Arang Aktif</b>	<b>157 245</b>	<b>164 853</b>
111. JAPAN	1 293	3 957
114. KOREA, REP OF	9	20
116. CHINA	155 813	160 202
138. INDONESIA	130	674
<b>3804. Lindi Residu</b>	<b>2</b>	<b>74</b>
116. CHINA	2	74
<b>3805. Getah, kayu atau sulfat terpentin</b>	<b>2 736</b>	<b>3 729</b>
115. TAIWAN	2 736	3 729
<b>3808. Preparat pembasmi serangga, racun binatang, dan sejenisnya</b>	<b>1 565 160</b>	<b>6 662 199</b>
111. JAPAN	24 236	85 500
116. CHINA	772 377	2 735 253
133. INDIA	469 270	1 719 096
138. INDONESIA	22 736	381 366
154. TURKEY	35 805	419 265
411. UNITED STATES	228 966	1 072 800
512. NETHERLANDS	5 100	107 100
514. GERMANY, FED. REP. OF	550	13 299
516. BELGIUM	6 120	128 520
<b>3809. Bahan Finishing</b>	<b>786 791</b>	<b>1 264 851</b>
111. JAPAN	20	400
114. KOREA, REP OF	13 200	34 557
115. TAIWAN	283 850	355 730
116. CHINA	207 988	263 740
121. THAILAND	92 177	133 457

**Tabel 7**  
**Impor Jawa Tengah Menurut Kode HS 4 Digit dan Negara Asal**

HS 4 Digit dan Negara Asal	Berat (Kg)	Nilai CIF (US\$)
(1)	(2)	(3)
122. SINGAPORE	41 431	134 823
124. MALAYSIA	1 188	3 500
133. INDIA	5 166	14 431
433. ARGENTINA	9 624	31 724
434. BRAZIL	2 715	3 840
513. FRANCE	63 593	145 198
514. GERMANY, FED. REP. OF	905	2 123
526. ITALY	57 769	131 769
527. SPAIN	5 850	6 660
531. GREECE	1 315	2 899
<b>3810. Preparat pembersih logam, pembantu mematri, menyolder</b>	<b>53 456</b>	<b>120 015</b>
111. JAPAN	1 174	22 582
115. TAIWAN	9 000	22 500
116. CHINA	19 430	16 960
133. INDIA	198	140
412. CANADA	248	219
511. UNITED KINGDOM	15 253	26 524
512. NETHERLANDS	7 000	29 050
514. GERMANY, FED. REP. OF	393	346
526. ITALY	760	1 694
<b>3811. Preparat untuk mencegah ketukan, oksidasi dan sejenisnya</b>	<b>617 289</b>	<b>1 032 795</b>
115. TAIWAN	2 348	21 096
116. CHINA	28 491	66 886
122. SINGAPORE	2 280	26 634
133. INDIA	1 910	2 837
311. AUSTRALIA	260	24 194
411. UNITED STATES	580 986	888 381
511. UNITED KINGDOM	106	647
514. GERMANY, FED. REP. OF	908	2 120
<b>3812. Olahan untuk mempercepat vulkanisasi karet</b>	<b>757 556</b>	<b>2 845 433</b>
111. JAPAN	32 499	32 985
112. HONGKONG	373	12 681
115. TAIWAN	536 514	1 951 137
116. CHINA	80 840	478 708
122. SINGAPORE	80 480	285 076
124. MALAYSIA	26 850	84 846
<b>3813. Olahan dan bahan pengisi alat pemadam kebakaran</b>	<b>10 939</b>	<b>31 889</b>
133. INDIA	10 939	31 889

**Tabel 7**  
**Impor Jawa Tengah Menurut Kode HS 4 Digit dan Negara Asal**

HS 4 Digit dan Negara Asal	Berat (Kg)	Nilai CIF (US\$)
(1)	(2)	(3)
<b>3814. Bahan pelarut dan pengencer organik, penghapus pernis</b>	<b>89 925</b>	<b>308 400</b>
114. KOREA, REP OF	16 648	112 373
115. TAIWAN	32 533	44 519
116. CHINA	29 020	105 282
122. SINGAPORE	355	1 780
131. VIET NAM	10 924	41 643
514. GERMANY, FED. REP. OF	445	2 803
<b>3815. Preparat penuntun reaksi</b>	<b>4 652</b>	<b>26 885</b>
115. TAIWAN	18	15
124. MALAYSIA	234	690
411. UNITED STATES	4 400	26 180
<b>3816. Semen, Lepa, Beton tahan api, dan sejenisnya</b>	<b>128 310</b>	<b>127 434</b>
111. JAPAN	4 225	21 809
116. CHINA	104 527	84 508
124. MALAYSIA	17 558	2 922
513. FRANCE	2 000	18 195
<b>3817. Alkil benzena dan alkil naftalena campuran</b>	<b>1 225</b>	<b>2 810</b>
526. ITALY	1 225	2 810
<b>3823. Asam lemak monokarboksilat industrial</b>	<b>3 547</b>	<b>10 461</b>
115. TAIWAN	43	221
311. AUSTRALIA	3 504	10 240
<b>3824. Olahan pengikat untuk acuan atau penuangan logam</b>	<b>1 342 072</b>	<b>1 985 178</b>
111. JAPAN	296 108	690 051
114. KOREA, REP OF	7 616	22 022
115. TAIWAN	114 165	274 731
116. CHINA	830 972	695 264
121. THAILAND	1 571	4 304
122. SINGAPORE	13 501	82 485
124. MALAYSIA	10 000	39 500
133. INDIA	32 160	89 436
511. UNITED KINGDOM	721	601
512. NETHERLANDS	10 080	70 056
514. GERMANY, FED. REP. OF	400	2 141
526. ITALY	24 778	14 587
<b>3901. Polimer dari Etilenea, dalam bentuk asal</b>	<b>40 490 099</b>	<b>56 511 736</b>

**Tabel 7**  
**Impor Jawa Tengah Menurut Kode HS 4 Digit dan Negara Asal**

HS 4 Digit dan Negara Asal	Berat (Kg)	Nilai CIF (US\$)
(1)	(2)	(3)
111. JAPAN	89 630	242 419
114. KOREA, REP OF	409 300	507 115
115. TAIWAN	15 108	10 500
116. CHINA	120 600	112 260
121. THAILAND	4 659 000	6 697 617
122. SINGAPORE	2 439 510	3 708 735
123. PHILIPPINES	204 000	295 205
124. MALAYSIA	11 312 460	16 336 079
131. VIET NAM	99 963	156 924
143. SAUDI ARABIA	11 107 022	14 921 663
145. KUWAIT	4 133 250	5 547 348
155. UNITED ARAB EMIRATES	3 527 731	4 742 307
156. QATAR	2 215 000	2 989 426
411. UNITED STATES	157 525	244 138
<b>3902. Polimer dari propilena atau olefin, dalam bentuk asal</b>	<b>70 051 276</b>	<b>102 834 656</b>
111. JAPAN	788 975	1 486 609
112. HONGKONG	74 250	109 148
114. KOREA, REP OF	2 212 745	3 252 108
115. TAIWAN	306 530	475 083
116. CHINA	37 725	26 457
121. THAILAND	18 590 825	27 685 789
122. SINGAPORE	6 412 040	10 145 002
124. MALAYSIA	5 458 530	8 240 962
131. VIET NAM	6 967 500	10 649 228
133. INDIA	8 729 020	12 325 927
143. SAUDI ARABIA	14 440 159	19 777 432
145. KUWAIT	594 000	884 070
152. OMAN	1 287 000	1 818 135
154. TURKEY	702	4 140
155. UNITED ARAB EMIRATES	1 410 625	1 950 255
261. SOUTH AFRICA	891 000	1 267 324
311. AUSTRALIA	100 000	147 000
411. UNITED STATES	1 746 350	2 583 387
514. GERMANY, FED. REP. OF	3 300	6 600
<b>3903. Polimer dari Stirena</b>	<b>4 575 153</b>	<b>9 485 054</b>
111. JAPAN	3 237	5 915
112. HONGKONG	39 471	205 654
114. KOREA, REP OF	730 158	1 817 937
115. TAIWAN	1 177 536	2 390 372
116. CHINA	34 579	203 393

**Tabel 7**  
**Impor Jawa Tengah Menurut Kode HS 4 Digit dan Negara Asal**

HS 4 Digit dan Negara Asal	Berat (Kg)	Nilai CIF (US\$)
(1)	(2)	(3)
121. THAILAND	33 000	56 100
122. SINGAPORE	1 556 403	2 838 733
123. PHILIPPINES	75 074	79 627
124. MALAYSIA	797 316	1 595 007
133. INDIA	107 508	235 319
511. UNITED KINGDOM	113	232
514. GERMANY, FED. REP. OF	20 758	56 765
<b>3904. Polimer dari vinil Khlorida</b>	<b>4 540 776</b>	<b>5 105 198</b>
111. JAPAN	3 536 800	3 583 780
114. KOREA, REP OF	425 000	461 600
115. TAIWAN	302 464	786 217
116. CHINA	58 512	61 601
121. THAILAND	198 000	198 000
514. GERMANY, FED. REP. OF	20 000	14 000
<b>3905. Polimer dari vinil asetat atau vinil lainnya</b>	<b>2 802 289</b>	<b>5 726 102</b>
111. JAPAN	857 659	1 752 209
115. TAIWAN	756 000	1 342 891
116. CHINA	859 500	1 838 410
122. SINGAPORE	212 100	530 898
155. UNITED ARAB EMIRATES	780	1 870
411. UNITED STATES	116 250	259 824
<b>3906. Polimer Aklirik dalam bentuk asal</b>	<b>963 752</b>	<b>2 423 744</b>
111. JAPAN	120 200	334 217
114. KOREA, REP OF	252 000	495 540
115. TAIWAN	89 244	262 435
116. CHINA	51 410	158 690
122. SINGAPORE	369 711	751 623
124. MALAYSIA	56 124	188 048
411. UNITED STATES	11 976	71 856
512. NETHERLANDS	3 000	16 500
514. GERMANY, FED. REP. OF	9 526	134 306
523. SWEDEN	264	9 847
526. ITALY	297	682
<b>3907. Poliasetal, poliester lainnya, dalam bentuk asal</b>	<b>6 731 232</b>	<b>11 859 457</b>
111. JAPAN	11 800	10 673
114. KOREA, REP OF	4 645 384	6 851 875
115. TAIWAN	162 561	278 700
116. CHINA	850 636	2 036 141

**Tabel 7**  
**Impor Jawa Tengah Menurut Kode HS 4 Digit dan Negara Asal**

HS 4 Digit dan Negara Asal	Berat (Kg)	Nilai CIF (US\$)
(1)	(2)	(3)
121. THAILAND	564 464	1 477 883
124. MALAYSIA	6 297	12 980
155. UNITED ARAB EMIRATES	124 574	291 443
411. UNITED STATES	79 663	223 500
421. MEXICO	200	181
512. NETHERLANDS	181 601	592 028
513. FRANCE	52	402
514. GERMANY, FED. REP. OF	22 547	55 430
526. ITALY	81 453	28 221
<b>3908. Poliamida dalam bentuk asal</b>	<b>442 033</b>	<b>1 518 101</b>
115. TAIWAN	100 801	359 604
116. CHINA	287 976	924 983
122. SINGAPORE	12 000	60 240
411. UNITED STATES	41 256	173 274
<b>3909. Aminoresin, fenolik resin dan poliuretan</b>	<b>872 059</b>	<b>1 245 226</b>
111. JAPAN	50 000	125 215
114. KOREA, REP OF	59 159	185 128
115. TAIWAN	150 608	348 307
116. CHINA	204 312	153 618
122. SINGAPORE	298 326	245 906
143. SAUDI ARABIA	27 000	40 500
411. UNITED STATES	1 070	6 907
513. FRANCE	55 200	60 720
514. GERMANY, FED. REP. OF	5 528	34 753
522. NORWAY	3 750	5 250
523. SWEDEN	11 000	26 620
526. ITALY	6 106	12 302
<b>3910. Silikon dalam bentuk asal</b>	<b>10 146</b>	<b>60 726</b>
111. JAPAN	3 223	42 978
115. TAIWAN	2 917	10 620
116. CHINA	4 006	7 128
<b>3911. Petroleum resin, polisulfida, dalam bentuk asal</b>	<b>258 439</b>	<b>680 502</b>
116. CHINA	178 413	458 324
122. SINGAPORE	106	5 259
411. UNITED STATES	30 000	117 000
511. UNITED KINGDOM	36 320	62 634
512. NETHERLANDS	13 600	37 285



**Tabel 7**  
**Impor Jawa Tengah Menurut Kode HS 4 Digit dan Negara Asal**

HS 4 Digit dan Negara Asal	Berat (Kg)	Nilai CIF (US\$)
(1)	(2)	(3)
<b>3912. Selulosa dan turunan kimianya, dalam bentuk asal</b>	<b>677 773</b>	<b>438 486</b>
114. KOREA, REP OF	100	2 075
116. CHINA	11 682	27 688
122. SINGAPORE	2 465	2 500
411. UNITED STATES	659 980	353 428
513. FRANCE	3 546	52 795
<b>3913. Polimer alami, mis asam alginat, dalam bentuk asal</b>	<b>40 961</b>	<b>157 750</b>
116. CHINA	40 961	157 750
<b>3914. Ion Exchanger berasal dari polimer pos 3901 sd 3913, dalam bentuk asal</b>	<b>27 422</b>	<b>145 762</b>
111. JAPAN	1 461	5 114
115. TAIWAN	25 701	139 299
138. INDONESIA	260	1 349
<b>3915. Sisa, reja dan skrap dari plastik</b>	<b>3 699 991</b>	<b>1 395 811</b>
111. JAPAN	50 100	8 365
112. HONGKONG	979	16 441
114. KOREA, REP OF	15 410	109 582
115. TAIWAN	95 510	56 965
116. CHINA	7 512	50 549
131. VIET NAM	355	1 249
133. INDIA	696	2 107
311. AUSTRALIA	826 900	177 110
312. NEW ZELAND	186 250	42 164
411. UNITED STATES	390 815	113 424
421. MEXICO	91 290	59 339
511. UNITED KINGDOM	1 699 424	589 115
512. NETHERLANDS	42 240	9 715
513. FRANCE	29 100	16 878
527. SPAIN	89 860	44 930
543. POLAND	38 000	22 040
559. LITHUANIA	48 640	25 779
568. CZECH REPUBLIC	86 910	50 059
<b>3916. Monofilamen, penampang silang lebih 1 mm, bentuk batan</b>	<b>301 609</b>	<b>410 063</b>
111. JAPAN	560	9 094
114. KOREA, REP OF	14 407	27 989
115. TAIWAN	20	40
116. CHINA	241 350	323 306
121. THAILAND	15 192	13 403

**Tabel 7**  
**Impor Jawa Tengah Menurut Kode HS 4 Digit dan Negara Asal**

HS 4 Digit dan Negara Asal	Berat (Kg)	Nilai CIF (US\$)
(1)	(2)	(3)
122. SINGAPORE	10 519	3 711
131. VIET NAM	1 500	4 237
513. FRANCE	2 038	7 246
514. GERMANY, FED. REP. OF	15 795	20 724
523. SWEDEN	228	313
<b>3917. Tabung, pipa dan selang, dari plastik</b>	<b>1 603 038</b>	<b>5 797 344</b>
111. JAPAN	95 517	1 524 920
112. HONGKONG	173 286	80 763
114. KOREA, REP OF	14	38
115. TAIWAN	125 107	148 699
116. CHINA	983 083	876 419
121. THAILAND	2 713	53 477
122. SINGAPORE	2 187	77 379
123. PHILIPPINES	84 961	583 466
124. MALAYSIA	614	365
133. INDIA	838	1 090
154. TURKEY	1 277	1 296
311. AUSTRALIA	291	12 312
411. UNITED STATES	37 412	560 927
514. GERMANY, FED. REP. OF	679	23 063
515. AUSTRIA	72	3 211
526. ITALY	7 036	19 588
527. SPAIN	87 942	1 829 942
568. CZECH REPUBLIC	9	389
<b>3918. Penutup lantai, dinding atau atap dari plastik</b>	<b>1 312 715</b>	<b>1 501 501</b>
111. JAPAN	482	5 874
112. HONGKONG	6 077	12 518
114. KOREA, REP OF	120 940	64 901
115. TAIWAN	2 887	9 912
116. CHINA	773 234	654 561
121. THAILAND	19 975	13 983
122. SINGAPORE	382	1 289
124. MALAYSIA	16 767	45 987
131. VIET NAM	4 000	7 340
133. INDIA	156 120	73 677
511. UNITED KINGDOM	202	414
513. FRANCE	134 607	457 805
516. BELGIUM	53 115	135 234
523. SWEDEN	6 966	8 702
542. HUNGARY	16 961	9 304

**Tabel 7**  
**Impor Jawa Tengah Menurut Kode HS 4 Digit dan Negara Asal**

HS 4 Digit dan Negara Asal	Berat (Kg)	Nilai CIF (US\$)
(1)	(2)	(3)
<b>3919. Pelat, lembaran, foil, film, pita dan bentuk pipih lainnya</b>	<b>5 301 974</b>	<b>8 183 965</b>
111. JAPAN	46 951	850 647
112. HONGKONG	15 616	99 993
114. KOREA, REP OF	42 951	125 130
115. TAIWAN	1 800 125	1 510 746
116. CHINA	2 836 188	3 108 618
121. THAILAND	168 305	381 138
122. SINGAPORE	3 874	19 614
123. PHILIPPINES	146	627
124. MALAYSIA	8 649	32 268
311. AUSTRALIA	32	1 271
411. UNITED STATES	43 505	1 020 165
511. UNITED KINGDOM	48	659
514. GERMANY, FED. REP. OF	330 541	1 018 729
516. BELGIUM	4 286	8 012
526. ITALY	563	1 410
527. SPAIN	1	5
572. RUSSIAN FEDERATION	193	4 933
<b>3920. Pelat, lembaran, film, foil dan strip lain dari plastik</b>	<b>11 489 606</b>	<b>18 176 800</b>
111. JAPAN	364 332	2 321 925
112. HONGKONG	19 690	88 840
114. KOREA, REP OF	517 975	738 858
115. TAIWAN	1 014 433	2 049 411
116. CHINA	6 858 247	8 031 330
121. THAILAND	393 193	952 476
122. SINGAPORE	74 424	47 195
124. MALAYSIA	924 987	1 361 885
131. VIET NAM	616 660	1 068 328
133. INDIA	343 012	728 979
155. UNITED ARAB EMIRATES	9 395	26 117
311. AUSTRALIA	256 102	567 793
411. UNITED STATES	27 106	81 354
514. GERMANY, FED. REP. OF	48 042	82 343
526. ITALY	2 290	17 822
527. SPAIN	19 718	12 144
<b>3921. Pelat, lembaran, film, foil, lainnya dari plastik</b>	<b>23 278 377</b>	<b>20 773 458</b>
111. JAPAN	198 959	1 350 885
112. HONGKONG	54 011	99 315
114. KOREA, REP OF	967 385	730 704

**Tabel 7**  
**Impor Jawa Tengah Menurut Kode HS 4 Digit dan Negara Asal**

HS 4 Digit dan Negara Asal	Berat (Kg)	Nilai CIF (US\$)
(1)	(2)	(3)
115. TAIWAN	72 627	327 739
116. CHINA	20 407 436	16 132 023
121. THAILAND	555 900	884 043
122. SINGAPORE	42 209	76 497
124. MALAYSIA	53	26
131. VIET NAM	15 729	77 821
133. INDIA	618 948	307 472
138. INDONESIA	77	400
311. AUSTRALIA	22 917	19 347
411. UNITED STATES	217	1 820
434. BRAZIL	9 254	20 530
511. UNITED KINGDOM	15 396	60 657
512. NETHERLANDS	8 928	11 126
513. FRANCE	43 213	81 907
514. GERMANY, FED. REP. OF	228 247	535 292
515. AUSTRIA	16 180	50 748
524. FINLAND	60	1 511
526. ITALY	71	270
531. GREECE	560	3 325
<b>3922. Perlengkapan mandi dan saniter dari plastik</b>	<b>879 998</b>	<b>1 921 089</b>
111. JAPAN	159	1 641
112. HONGKONG	971	4 331
115. TAIWAN	39 031	24 272
116. CHINA	796 672	1 695 661
121. THAILAND	1 815	18 913
411. UNITED STATES	2 201	6 538
514. GERMANY, FED. REP. OF	38 217	167 807
524. FINLAND	611	1 444
526. ITALY	321	482
<b>3923. Wadah pengemas, sumbat, tutup, tudung dari plastik</b>	<b>2 519 306</b>	<b>5 632 426</b>
111. JAPAN	1 005 046	1 715 878
112. HONGKONG	39 627	347 717
114. KOREA, REP OF	43 918	177 184
115. TAIWAN	29 810	97 615
116. CHINA	1 052 479	2 128 961
121. THAILAND	12 227	54 993
122. SINGAPORE	1 247	5 339
124. MALAYSIA	78 528	308 947
131. VIET NAM	7 026	88 104
133. INDIA	198 467	599 047

**Tabel 7**  
**Impor Jawa Tengah Menurut Kode HS 4 Digit dan Negara Asal**

HS 4 Digit dan Negara Asal	Berat (Kg)	Nilai CIF (US\$)
(1)	(2)	(3)
138. INDONESIA	9 077	13 377
154. TURKEY	690	4 470
411. UNITED STATES	24 913	43 626
511. UNITED KINGDOM	1 216	690
512. NETHERLANDS	177	1 610
513. FRANCE	1 909	4 503
514. GERMANY, FED. REP. OF	207	4 913
515. AUSTRIA	101	2 012
521. DENMARK	2 900	5 301
526. ITALY	8 500	23 680
527. SPAIN	5	19
545. BULGARIA	1 236	4 440
<b>3924. Perangkat makan, dapur, alat RT lain dan alat toilet dari plastik</b>	<b>470 779</b>	<b>811 330</b>
111. JAPAN	9 478	52 194
112. HONGKONG	321	623
114. KOREA, REP OF	4	5
115. TAIWAN	2 353	30 550
116. CHINA	447 434	679 413
124. MALAYSIA	1 729	7 456
154. TURKEY	7 655	32 219
411. UNITED STATES	1 147	6 829
421. MEXICO	30	252
512. NETHERLANDS	5	48
526. ITALY	610	1 676
527. SPAIN	13	65
<b>3925. Perangkat bangunan dari plastik yang belum masuk di pos manapun</b>	<b>1 024 233</b>	<b>783 531</b>
111. JAPAN	109	1 704
114. KOREA, REP OF	34 056	24 273
115. TAIWAN	391	821
116. CHINA	959 979	695 560
123. PHILIPPINES	5 514	17 850
124. MALAYSIA	103	50
236. CAMEROON	11 397	11 288
411. UNITED STATES	12 468	31 890
526. ITALY	216	95
<b>3926. Barang lain dari plastik</b>	<b>6 732 139</b>	<b>29 331 860</b>
111. JAPAN	229 453	4 382 914
112. HONGKONG	470 229	13 663 076
114. KOREA, REP OF	78 790	671 456

**Tabel 7**  
**Impor Jawa Tengah Menurut Kode HS 4 Digit dan Negara Asal**

HS 4 Digit dan Negara Asal	Berat (Kg)	Nilai CIF (US\$)
(1)	(2)	(3)
115. TAIWAN	137 662	327 642
116. CHINA	5 403 704	6 237 859
121. THAILAND	100 068	434 777
122. SINGAPORE	24 455	200 927
124. MALAYSIA	109 485	459 759
126. CAMBODIA	5 279	18 031
131. VIET NAM	25 299	83 383
133. INDIA	10 244	38 826
136. SRI LANKA	348	1 335
138. INDONESIA	1 090	11 883
311. AUSTRALIA	3 273	149 896
411. UNITED STATES	105 261	2 306 602
511. UNITED KINGDOM	1 653	20 532
512. NETHERLANDS	3 101	21 831
513. FRANCE	20	100
514. GERMANY, FED. REP. OF	19 561	257 684
515. AUSTRIA	528	4 266
516. BELGIUM	54	722
517. SWITZERLAND	162	9 628
526. ITALY	1 040	5 236
528. PORTUGAL	613	16 200
553. KYRGYSTAN	402	2 375
568. CZECH REPUBLIC	365	4 920
<b>4001 Lateks karet alam</b>	<b>577</b>	<b>3 828</b>
514. GERMANY, FED. REP. OF	577	3 828
<b>4002 Karet sintetik dan faktis berasal dari minyak</b>	<b>644 310</b>	<b>1 704 323</b>
111. JAPAN	31 998	179 566
112. HONGKONG	1 000	3 800
114. KOREA, REP OF	357 840	742 392
115. TAIWAN	180 669	530 458
116. CHINA	28 958	33 950
121. THAILAND	19 800	74 214
122. SINGAPORE	1 744	69 447
411. UNITED STATES	582	5 994
514. GERMANY, FED. REP. OF	21 719	64 502
<b>4003 Karet pugaran dalam bentuk asal atau dalam bentuk pelat</b>	<b>686 456</b>	<b>390 266</b>
116. CHINA	686 400	390 120
124. MALAYSIA	56	146

**Tabel 7**  
**Impor Jawa Tengah Menurut Kode HS 4 Digit dan Negara Asal**

HS 4 Digit dan Negara Asal	Berat (Kg)	Nilai CIF (US\$)
(1)	(2)	(3)
<b>4005 Karet campuran, tidak divulkanisasi</b>	<b>117 513</b>	<b>357 039</b>
111. JAPAN	47	1 616
116. CHINA	52 520	55 058
514. GERMANY, FED. REP. OF	63 440	276 200
523. SWEDEN	1 506	24 165
<b>4006 Bentuk lainnya misal batang, pipa dan bentuk profil</b>	<b>140 933</b>	<b>68 873</b>
115. TAIWAN	433	3 073
131. VIET NAM	140 500	65 800
<b>4007 Benang dan tali karet divulkanisir</b>	<b>504 623</b>	<b>558 301</b>
115. TAIWAN	590	6 670
116. CHINA	9 172	14 200
121. THAILAND	358 126	292 565
124. MALAYSIA	125 089	127 593
518. LUXEMBURG	11 596	117 159
526. ITALY	50	114
<b>4008 Pelat, lembaran, strip, batang profil lain dari karet</b>	<b>333 438</b>	<b>456 932</b>
111. JAPAN	2 024	1 230
112. HONGKONG	722	1 260
114. KOREA, REP OF	315	504
115. TAIWAN	134	227
116. CHINA	117 982	157 157
124. MALAYSIA	52 887	60 822
411. UNITED STATES	1	12
514. GERMANY, FED. REP. OF	159 361	235 555
516. BELGIUM	12	165
<b>4009 Tabung, pipa dan selang dari karet divulkanisir</b>	<b>3 583 681</b>	<b>3 458 574</b>
111. JAPAN	281 337	303 692
114. KOREA, REP OF	22 762	32 019
115. TAIWAN	27 261	21 681
116. CHINA	2 426 448	2 017 307
121. THAILAND	263 036	255 952
122. SINGAPORE	24 613	35 713
124. MALAYSIA	296 989	340 441
133. INDIA	36 553	71 673
154. TURKEY	94 561	131 380
411. UNITED STATES	4 999	91 057
514. GERMANY, FED. REP. OF	19 089	30 689
517. SWITZERLAND	3 792	8 677

**Tabel 7**  
**Impor Jawa Tengah Menurut Kode HS 4 Digit dan Negara Asal**

HS 4 Digit dan Negara Asal	Berat (Kg)	Nilai CIF (US\$)
(1)	(2)	(3)
526. ITALY	68 378	96 900
527. SPAIN	13 863	21 393
<b>4010 Ban pengangkut, penggerak, belting dari karet</b>	<b>425 358</b>	<b>712 215</b>
111. JAPAN	394	5 272
112. HONGKONG	112	460
115. TAIWAN	44 860	59 461
116. CHINA	368 632	409 301
121. THAILAND	833	6 544
133. INDIA	125	2 591
411. UNITED STATES	9 458	177 028
514. GERMANY, FED. REP. OF	261	1 634
517. SWITZERLAND	683	49 924
<b>4011 Ban luar bertekanan baru, dari karet</b>	<b>15 124 032</b>	<b>16 557 071</b>
111. JAPAN	227 845	262 145
114. KOREA, REP OF	46 066	43 850
115. TAIWAN	46 351	89 849
116. CHINA	5 628 087	5 622 237
121. THAILAND	690 673	1 006 701
124. MALAYSIA	334 198	1 510 601
133. INDIA	8 135 316	8 010 264
136. SRI LANKA	291	288
559. LITHUANIA	15 205	11 136
<b>4012 Ban luar bertekanan bekas, dari karet</b>	<b>373 503</b>	<b>273 735</b>
111. JAPAN	191 849	147 353
114. KOREA, REP OF	18 148	10 779
115. TAIWAN	725	348
116. CHINA	8 418	12 531
121. THAILAND	38 019	30 248
124. MALAYSIA	10 464	5 450
133. INDIA	103 146	64 636
136. SRI LANKA	1 155	1 047
411. UNITED STATES	1 579	1 343
<b>4013 Ban dalam dari karet</b>	<b>733 556</b>	<b>688 834</b>
111. JAPAN	157	127
114. KOREA, REP OF	198 825	188 664
115. TAIWAN	9	14
116. CHINA	457 967	352 483
121. THAILAND	1 886	1 700



**Tabel 7**  
**Impor Jawa Tengah Menurut Kode HS 4 Digit dan Negara Asal**

HS 4 Digit dan Negara Asal	Berat (Kg)	Nilai CIF (US\$)
(1)	(2)	(3)
124. MALAYSIA	74 712	145 846
<b>4015 Barang pakaian dan perlengkapan pakaian</b>	<b>34 724</b>	<b>99 661</b>
111. JAPAN	351	2 333
112. HONGKONG	66	340
114. KOREA, REP OF	120	1 950
115. TAIWAN	119	332
116. CHINA	33 980	94 160
138. INDONESIA	4	352
526. ITALY	84	194
<b>4016 Barang lainnya dari karet divulkanisir selain karet keras</b>	<b>1 530 199</b>	<b>8 364 256</b>
111. JAPAN	73 444	1 720 450
112. HONGKONG	24 628	606 725
114. KOREA, REP OF	8 378	126 104
115. TAIWAN	20 015	147 426
116. CHINA	1 142 677	2 223 524
121. THAILAND	112 534	1 060 137
122. SINGAPORE	16 851	505 767
123. PHILIPPINES	1 283	13 730
124. MALAYSIA	16 285	72 898
133. INDIA	10 546	20 859
311. AUSTRALIA	1 969	110 834
411. UNITED STATES	70 502	1 363 030
434. BRAZIL	679	4 371
511. UNITED KINGDOM	6 098	17 066
512. NETHERLANDS	28	2 054
514. GERMANY, FED. REP. OF	10 043	284 135
515. AUSTRIA	179	7 161
516. BELGIUM	897	6 214
526. ITALY	950	2 933
527. SPAIN	10 069	9 587
528. PORTUGAL	2 097	57 237
568. CZECH REPUBLIC	47	2 014
<b>4017 Karet keras</b>	<b>1 975</b>	<b>10 592</b>
111. JAPAN	9	158
115. TAIWAN	165	382
116. CHINA	1 740	9 238
516. BELGIUM	61	814
<b>4101 Jangat dan kulit mentah dari lembu, kuda dan sejenisnya</b>	<b>405 233</b>	<b>622 476</b>

**Tabel 7**  
**Impor Jawa Tengah Menurut Kode HS 4 Digit dan Negara Asal**

HS 4 Digit dan Negara Asal	Berat (Kg)	Nilai CIF (US\$)
(1)	(2)	(3)
311. AUSTRALIA	20 890	34 886
513. FRANCE	384 343	587 590
<b>4102 Kulit mentah dari biri-biri dan sejenisnya</b>	<b>76 967</b>	<b>1 038 333</b>
124. MALAYSIA	7 817	70 372
151. YEMEN	47 150	713 620
153. SYRIAN ARAB REPUBLIC	22 000	254 341
<b>4103 Jangat dan kulit mentah lainnya</b>	<b>8 000</b>	<b>116 600</b>
151. YEMEN	8 000	116 600
<b>4104 Kulit samak dari lembu, kuda dan sejenisnya</b>	<b>294 196</b>	<b>436 108</b>
114. KOREA, REP OF	36 144	55 103
116. CHINA	251 740	244 333
121. THAILAND	5 903	123 178
526. ITALY	409	13 494
<b>4105 Kulit samak biri-biri dan sejenisnya</b>	<b>567 978</b>	<b>5 493 319</b>
114. KOREA, REP OF	480	15 000
124. MALAYSIA	21 700	214 701
151. YEMEN	10 170	121 850
153. SYRIAN ARAB REPUBLIC	110 145	1 029 190
155. UNITED ARAB EMIRATES	17 500	105 000
224. SOMALIA	37 240	279 167
225. KENYA	215 742	2 085 192
237. NIGERIA	123 336	1 312 297
251. UGANDA	21 771	212 303
434. BRAZIL	8 416	103 485
527. SPAIN	1 478	15 134
<b>4106 Kulit samak kambing dan sejenisnya</b>	<b>182 156</b>	<b>1 510 121</b>
116. CHINA	120 700	1 140 612
153. SYRIAN ARAB REPUBLIC	22 980	140 080
224. SOMALIA	17 500	116 930
225. KENYA	20 976	112 499
<b>4107 Kulit samak dari binatang lainnya</b>	<b>145 482</b>	<b>3 841 330</b>
111. JAPAN	3 310	146 913
114. KOREA, REP OF	13 933	194 065
115. TAIWAN	3 107	41 408
116. CHINA	3 600	82 542
121. THAILAND	9 777	273 394

**Tabel 7**  
**Impor Jawa Tengah Menurut Kode HS 4 Digit dan Negara Asal**

HS 4 Digit dan Negara Asal	Berat (Kg)	Nilai CIF (US\$)
(1)	(2)	(3)
123. PHILIPPINES	476	1 224
131. VIET NAM	5 420	592 722
133. INDIA	26 902	743 697
225. KENYA	818	4 290
411. UNITED STATES	49 993	427 686
433. ARGENTINA	7 829	353 002
434. BRAZIL	521	18 969
514. GERMANY, FED. REP. OF	18 720	862 272
526. ITALY	1 076	99 146
<b>4202 Kopor, tas dari kulit, plastik atau tekstil lainnya</b>	<b>2 965 728</b>	<b>5 745 210</b>
112. HONGKONG	20 298	58 175
115. TAIWAN	696	720
116. CHINA	2 868 090	5 501 552
131. VIET NAM	47 233	85 255
138. INDONESIA	26 968	90 054
411. UNITED STATES	2 284	9 110
511. UNITED KINGDOM	2	2
526. ITALY	155	332
527. SPAIN	2	10
<b>4203 Pakaian dan perlengkapan pakaian dari kulit</b>	<b>279 269</b>	<b>969 802</b>
111. JAPAN	3	134
112. HONGKONG	6 288	159 749
114. KOREA, REP OF	1 618	10 973
115. TAIWAN	93	4 657
116. CHINA	271 267	794 289
<b>4205 Bahan lainnya dari kulit</b>	<b>24 168</b>	<b>26 263</b>
115. TAIWAN	621	719
116. CHINA	17 762	12 489
138. INDONESIA	12	74
155. UNITED ARAB EMIRATES	332	5 564
311. AUSTRALIA	447	1 267
526. ITALY	4 994	6 150
<b>4304 Kulit berbulu tiruan dan brg terbuat dari padanya</b>	<b>5 850</b>	<b>43 808</b>
116. CHINA	5 850	43 808
<b>4401 Kayu bakar, batang, potongan, ranting</b>	<b>5 880 488</b>	<b>2 395 213</b>
115. TAIWAN	89 537	59 307
116. CHINA	4 300	7 224

**Tabel 7**  
**Impor Jawa Tengah Menurut Kode HS 4 Digit dan Negara Asal**

HS 4 Digit dan Negara Asal	Berat (Kg)	Nilai CIF (US\$)
(1)	(2)	(3)
122. SINGAPORE	60	9 113
131. VIET NAM	195 750	133 594
411. UNITED STATES	2 283 455	1 208 649
433. ARGENTINA	74 303	57 103
513. FRANCE	874 212	227 862
514. GERMANY, FED. REP. OF	2 066 871	612 608
521. DENMARK	292 000	79 753
<b>4402 Arang kayu</b>	<b>13 838</b>	<b>12 413</b>
138. INDONESIA	13 838	12 413
<b>4403 Kayu kasar, dikuliti maupun tidak</b>	<b>15 499 430</b>	<b>5 868 382</b>
115. TAIWAN	24 250	26 277
116. CHINA	77 000	247 680
122. SINGAPORE	784	54 201
124. MALAYSIA	76 457	45 096
311. AUSTRALIA	273 999	322 682
312. NEW ZELAND	112 304	83 104
411. UNITED STATES	3 643 564	2 266 451
431. CHILE	65 353	33 606
434. BRAZIL	46 583	22 815
512. NETHERLANDS	72 947	14 700
513. FRANCE	5 945 065	1 394 994
514. GERMANY, FED. REP. OF	3 263 667	922 469
516. BELGIUM	1 801 457	409 086
521. DENMARK	96 000	25 221
<b>4407 Kayu gergajian, diampelas, ketebalan 6 mm</b>	<b>28 300 834</b>	<b>17 579 303</b>
115. TAIWAN	109 418	60 887
116. CHINA	315 206	341 808
122. SINGAPORE	39 110	24 288
131. VIET NAM	20 558	12 320
235. CONGO	48 179	59 172
236. CAMEROON	614 849	647 385
237. NIGERIA	72 000	72 453
240. COTE D'IVOIRE	58 596	70 782
311. AUSTRALIA	118 070	70 957
312. NEW ZELAND	9 581 083	4 991 535
411. UNITED STATES	9 388 214	6 120 427
412. CANADA	924 790	854 063
431. CHILE	486 102	179 904
433. ARGENTINA	128 932	51 306

**Tabel 7**  
**Impor Jawa Tengah Menurut Kode HS 4 Digit dan Negara Asal**

HS 4 Digit dan Negara Asal	Berat (Kg)	Nilai CIF (US\$)
(1)	(2)	(3)
434. BRAZIL	670 501	761 388
437. URUGUAY	1 033 410	511 160
511. UNITED KINGDOM	103 353	127 600
512. NETHERLANDS	1 586	755
513. FRANCE	231 599	145 416
514. GERMANY, FED. REP. OF	3 593 043	1 774 102
515. AUSTRIA	63 341	57 203
516. BELGIUM	295 500	327 435
521. DENMARK	162 890	88 998
524. FINLAND	46 949	52 096
526. ITALY	8 300	15 301
532. VATICAN, CITY STATE	43 725	26 903
543. POLAND	28 200	78 382
544. ROMANIA	67 180	35 958
557. UKRAINE	46 150	19 319
<b>4408 Kayu Lembaran, ketebalan tdk lebih dari 6 mm</b>	<b>3 854 494</b>	<b>5 246 487</b>
112. HONGKONG	12 300	61 224
115. TAIWAN	5 053	47 706
116. CHINA	648 439	1 400 529
121. THAILAND	21 317	41 919
122. SINGAPORE	5 943	67 909
131. VIET NAM	21 490	84 907
231. GHANA	65 704	38 755
312. NEW ZELAND	1 761 080	824 897
411. UNITED STATES	672 085	1 632 410
431. CHILE	223 072	47 284
434. BRAZIL	1 833	22 661
437. URUGUAY	211 949	98 945
511. UNITED KINGDOM	96 010	521 369
512. NETHERLANDS	6 932	91 537
513. FRANCE	67 204	198 244
514. GERMANY, FED. REP. OF	8 881	34 362
526. ITALY	25 202	31 829
<b>4409 Kayu profil</b>	<b>136 206</b>	<b>194 237</b>
111. JAPAN	20 995	51 088
116. CHINA	76 258	42 519
122. SINGAPORE	596	2 298
138. INDONESIA	38 357	98 332
<b>4410 Papan partikel atau sejenisnya</b>	<b>11 837 940</b>	<b>3 137 410</b>

**Tabel 7**  
**Impor Jawa Tengah Menurut Kode HS 4 Digit dan Negara Asal**

HS 4 Digit dan Negara Asal	Berat (Kg)	Nilai CIF (US\$)
(1)	(2)	(3)
116. CHINA	20 397	10 235
121. THAILAND	1 456 759	499 155
124. MALAYSIA	10 340 141	2 611 508
131. VIET NAM	17 918	10 920
511. UNITED KINGDOM	2 725	5 592
<b>4411 Papan dari serat kayu</b>	<b>8 746 894</b>	<b>4 527 323</b>
114. KOREA, REP OF	158	2 530
115. TAIWAN	23 281	10 609
116. CHINA	562 053	358 024
121. THAILAND	1 489 452	618 012
124. MALAYSIA	3 035 187	1 456 816
131. VIET NAM	188 472	52 161
133. INDIA	13 920	38 026
312. NEW ZELAND	2 545 162	1 506 993
411. UNITED STATES	101 984	91 294
511. UNITED KINGDOM	15 500	11 226
513. FRANCE	24 700	17 620
514. GERMANY, FED. REP. OF	508 955	243 028
516. BELGIUM	238 070	120 984
<b>4412 Kayu lapis, panil lapisan kayu atau sejenisnya</b>	<b>8 420 695</b>	<b>5 192 248</b>
111. JAPAN	219	247
112. HONGKONG	787	4 372
115. TAIWAN	13 271	8 725
116. CHINA	8 251 356	5 077 315
131. VIET NAM	26 648	8 166
138. INDONESIA	47 291	52 128
437. URUGUAY	73 288	34 932
511. UNITED KINGDOM	522	1 072
512. NETHERLANDS	7 313	5 291
<b>4413 Kayu dipadatkan</b>	<b>68 654</b>	<b>38 828</b>
124. MALAYSIA	68 654	38 828
<b>4414 Bingkai kayu untuk lukisan, foto dan sejenisnya</b>	<b>6 637</b>	<b>13 337</b>
116. CHINA	1	1
123. PHILIPPINES	37	112
154. TURKEY	3 151	8 352
411. UNITED STATES	3 448	4 872
<b>4415 Peti, kotak, krat dari kayu</b>	<b>2 300</b>	<b>25 703</b>

**Tabel 7**  
**Impor Jawa Tengah Menurut Kode HS 4 Digit dan Negara Asal**

HS 4 Digit dan Negara Asal	Berat (Kg)	Nilai CIF (US\$)
(1)	(2)	(3)
111. JAPAN	1 550	24 811
138. INDONESIA	679	398
311. AUSTRALIA	71	494
<b>4416 Tahang, tong, bejana dari kayu</b>	<b>109</b>	<b>986</b>
411. UNITED STATES	109	986
<b>4417 Perkakas, pegangan dan badan dari kayu</b>	<b>1</b>	<b>3</b>
138. INDONESIA	1	3
<b>4418 Perabot, dan bahan bangunan dari kayu</b>	<b>162 783</b>	<b>208 496</b>
116. CHINA	30 521	31 443
122. SINGAPORE	8 050	23 162
138. INDONESIA	40 372	113 245
511. UNITED KINGDOM	83 840	40 646
<b>4419 Perabotan meja dan perabot dapur dr kayu</b>	<b>37 976</b>	<b>28 597</b>
116. CHINA	37 890	28 286
123. PHILIPPINES	58	221
411. UNITED STATES	28	90
<b>4420 Tatakan, kotak surat dan kotak perhiasan dari kayu</b>	<b>78 857</b>	<b>63 995</b>
115. TAIWAN	47	10
116. CHINA	77 477	48 856
123. PHILIPPINES	82	252
138. INDONESIA	1 242	14 847
411. UNITED STATES	9	30
<b>4421 Barang lainnya dari kayu</b>	<b>470 111</b>	<b>570 577</b>
111. JAPAN	214	3 923
112. HONGKONG	45 910	205 283
114. KOREA, REP OF	6 441	40 166
115. TAIWAN	1 593	3 366
116. CHINA	401 213	262 413
122. SINGAPORE	221	495
124. MALAYSIA	1 949	6 094
131. VIET NAM	2 723	9 575
133. INDIA	4 274	12 940
138. INDONESIA	2 956	3 385
526. ITALY	2 617	22 937
<b>4503 Barang dari gabus alam</b>	<b>50 839</b>	<b>730 679</b>

**Tabel 7**  
**Impor Jawa Tengah Menurut Kode HS 4 Digit dan Negara Asal**

HS 4 Digit dan Negara Asal	Berat (Kg)	Nilai CIF (US\$)
(1)	(2)	(3)
112. HONGKONG	50 839	730 679
<b>4504 Gabus Aglomerasi</b>	<b>7 642</b>	<b>27 445</b>
114. KOREA, REP OF	610	5 051
116. CHINA	6 010	16 661
124. MALAYSIA	1 022	5 733
<b>4602 Keranjang dan barang lainnya dibuat dari pos 4601</b>	<b>182</b>	<b>1 195</b>
138. INDONESIA	182	1 195
<b>4701 Pulp kayu mekanik</b>	<b>22 942</b>	<b>31 265</b>
526. ITALY	22 942	31 265
<b>4703 Pulp kayu kimia, soda atau sulfat</b>	<b>9 656 670</b>	<b>6 526 892</b>
122. SINGAPORE	38 469	28 298
312. NEW ZELAND	4 299 596	2 845 674
411. UNITED STATES	1 819 136	1 378 519
412. CANADA	1 880 681	1 311 758
431. CHILE	49 866	34 408
572. RUSSIAN FEDERATION	1 568 922	928 235
<b>4706 Pulp dari serat berasal dari kertas</b>	<b>883 053</b>	<b>2 428 797</b>
115. TAIWAN	165	2 921
116. CHINA	800 000	2 297 600
133. INDIA	82 888	128 276
<b>4707 Kertas atau kertas karton yg diperoleh kembali</b>	<b>20 110 960</b>	<b>5 899 032</b>
111. JAPAN	301	3 963
121. THAILAND	201 010	77 152
122. SINGAPORE	99 860	23 966
155. UNITED ARAB EMIRATES	77 270	24 340
411. UNITED STATES	18 228 009	5 321 530
512. NETHERLANDS	1 504 510	448 081
<b>4801 Kertas koran, gulungan atau lembaran</b>	<b>578 661</b>	<b>380 690</b>
111. JAPAN	351 310	239 869
114. KOREA, REP OF	227 325	140 765
116. CHINA	26	56
<b>4802 Kertas dan karton untuk menulis</b>	<b>3 405 176</b>	<b>3 015 025</b>
111. JAPAN	199 570	362 649
114. KOREA, REP OF	301	2 914



**Tabel 7**  
**Impor Jawa Tengah Menurut Kode HS 4 Digit dan Negara Asal**

HS 4 Digit dan Negara Asal	Berat (Kg)	Nilai CIF (US\$)
(1)	(2)	(3)
115. TAIWAN	19 494	12 281
116. CHINA	946 114	923 721
133. INDIA	758 141	402 078
311. AUSTRALIA	7 310	117 123
411. UNITED STATES	110 225	104 714
434. BRAZIL	533 422	226 542
511. UNITED KINGDOM	15 948	9 026
512. NETHERLANDS	49 211	44 290
514. GERMANY, FED. REP. OF	587 061	653 967
524. FINLAND	148 726	73 253
526. ITALY	29 653	82 467
<b>4803 Kertas Toilet, atau kertas tisu untuk muka</b>	<b>29 668</b>	<b>139 781</b>
112. HONGKONG	6 188	82 289
114. KOREA, REP OF	2 231	10 219
115. TAIWAN	347	3 208
116. CHINA	2 808	5 160
513. FRANCE	18 094	38 905
<b>4804 Kertas dan karton kraft</b>	<b>1 989 644</b>	<b>1 695 177</b>
111. JAPAN	8 841	114 848
115. TAIWAN	406	7 299
116. CHINA	115 940	97 616
311. AUSTRALIA	1 056	1 046
411. UNITED STATES	1 359 957	1 079 182
514. GERMANY, FED. REP. OF	2 387	14 363
543. POLAND	501 057	380 823
<b>4805 Kertas dan karton lainnya yang tidak dilapisi</b>	<b>2 849 438</b>	<b>1 566 647</b>
111. JAPAN	226 885	90 754
112. HONGKONG	2 120	28 050
114. KOREA, REP OF	656 640	504 285
115. TAIWAN	124 404	48 099
116. CHINA	898 032	476 765
124. MALAYSIA	935 087	375 214
514. GERMANY, FED. REP. OF	6 264	43 472
526. ITALY	2	2
543. POLAND	4	6
<b>4806 Kertas tahan lemak, kertas kalkir dan sejenisnya</b>	<b>837 880</b>	<b>1 282 282</b>
116. CHINA	491 951	513 509
133. INDIA	30 896	43 243

**Tabel 7**  
**Impor Jawa Tengah Menurut Kode HS 4 Digit dan Negara Asal**

HS 4 Digit dan Negara Asal	Berat (Kg)	Nilai CIF (US\$)
(1)	(2)	(3)
514. GERMANY, FED. REP. OF	219 937	577 905
526. ITALY	95 096	147 625
<b>4807 Kertas dan karton susun</b>	<b>10 270</b>	<b>78 510</b>
114. KOREA, REP OF	5 085	38 766
116. CHINA	215	1 777
122. SINGAPORE	418	18 798
411. UNITED STATES	4 552	19 169
<b>4808 Kertas dan karton bergelombang, brkikut, berkerut</b>	<b>1 126 943</b>	<b>1 430 653</b>
111. JAPAN	1 037 099	1 135 633
112. HONGKONG	10 064	32 793
114. KOREA, REP OF	2 391	25 080
115. TAIWAN	15 394	98 068
116. CHINA	51 827	56 441
311. AUSTRALIA	8 004	69 260
512. NETHERLANDS	190	1 650
527. SPAIN	1 974	11 728
<b>4809 Kertas karbon, kertas self-copy dan kertas tembusan</b>	<b>220 459</b>	<b>449 308</b>
114. KOREA, REP OF	127 514	246 063
116. CHINA	80 135	170 861
121. THAILAND	12 810	32 384
<b>4810 Kertas dan karton dilapisi dengan kaolin</b>	<b>5 063 874</b>	<b>4 021 535</b>
111. JAPAN	663 759	456 074
114. KOREA, REP OF	2 133 301	1 438 211
115. TAIWAN	278 433	216 174
116. CHINA	1 022 592	932 692
121. THAILAND	15 524	10 945
122. SINGAPORE	43 186	20 426
124. MALAYSIA	22 024	16 518
133. INDIA	10 045	14 400
411. UNITED STATES	67	221
514. GERMANY, FED. REP. OF	128 072	106 069
524. FINLAND	746 871	809 805
<b>4811 Kertas, karton, kapas dan serat selulosa lainnya</b>	<b>6 482 871</b>	<b>6 435 589</b>
111. JAPAN	15 897	200 334
112. HONGKONG	28 541	44 853
115. TAIWAN	271 325	370 271
116. CHINA	4 446 770	4 015 826

**Tabel 7**  
**Impor Jawa Tengah Menurut Kode HS 4 Digit dan Negara Asal**

HS 4 Digit dan Negara Asal	Berat (Kg)	Nilai CIF (US\$)
(1)	(2)	(3)
121. THAILAND	89	519
122. SINGAPORE	35 272	215 240
133. INDIA	1 328 547	1 079 492
154. TURKEY	4 089	7 800
411. UNITED STATES	40 840	72 148
412. CANADA	7 215	14 435
511. UNITED KINGDOM	41 378	52 421
514. GERMANY, FED. REP. OF	74 832	107 728
524. FINLAND	175 341	229 734
526. ITALY	12 492	23 941
545. BULGARIA	243	847
<b>4813 Kertas sigaret</b>	<b>4 274 613</b>	<b>21 703 548</b>
116. CHINA	815 729	759 864
123. PHILIPPINES	55 935	535 752
411. UNITED STATES	25 694	628 668
513. FRANCE	5 005	12 960
515. AUSTRIA	1 411 067	10 576 880
527. SPAIN	1 961 183	9 189 424
<b>4814 Wallpaper dan kertas tembus cahaya untuk jendela</b>	<b>2 533 159</b>	<b>2 444 818</b>
112. HONGKONG	10 880	4 142
114. KOREA, REP OF	172 401	235 916
115. TAIWAN	388 099	447 469
116. CHINA	1 185 831	1 521 966
121. THAILAND	330 000	11 688
131. VIET NAM	445 428	217 788
526. ITALY	520	5 849
<b>4816 Kertas karbon, kertas self-copy selain pos 4809</b>	<b>107 006</b>	<b>152 622</b>
114. KOREA, REP OF	13 392	15 621
116. CHINA	93 230	136 701
122. SINGAPORE	384	300
<b>4817 Sampul surat, kartu pos dan sejenisnya</b>	<b>36 906</b>	<b>282 274</b>
111. JAPAN	1 844	39 817
114. KOREA, REP OF	1 786	5 523
115. TAIWAN	1 231	2 527
116. CHINA	13 989	85 171
124. MALAYSIA	18 026	149 206
512. NETHERLANDS	30	30

**Tabel 7**  
**Impor Jawa Tengah Menurut Kode HS 4 Digit dan Negara Asal**

HS 4 Digit dan Negara Asal	Berat (Kg)	Nilai CIF (US\$)
(1)	(2)	(3)
<b>4818 Kertas Toilet dan semacamnya lebar tidak lebih dari 36 cm</b>	<b>112 204</b>	<b>193 550</b>
112. HONGKONG	45	532
114. KOREA, REP OF	79 449	132 863
116. CHINA	32 710	60 155
<b>4819 Kardus, peti, tas dari kertas atau karbon</b>	<b>1 928 264</b>	<b>6 124 427</b>
111. JAPAN	863	1 258
112. HONGKONG	81 160	677 516
114. KOREA, REP OF	192	208
115. TAIWAN	2 387	2 862
116. CHINA	588 769	1 689 933
121. THAILAND	7	8
122. SINGAPORE	154 769	878 557
124. MALAYSIA	22 536	193 632
131. VIET NAM	41 053	67 510
133. INDIA	6	6
138. INDONESIA	837	420
312. NEW ZELAND	234 328	777 819
411. UNITED STATES	1	1
511. UNITED KINGDOM	37	619
512. NETHERLANDS	785 430	1 666 808
513. FRANCE	71	347
514. GERMANY, FED. REP. OF	7 601	38 662
523. SWEDEN	7 965	127 800
526. ITALY	251	460
543. POLAND	1	1
<b>4820 Buku daftar, buku bon, buku catatan dan sejenisnya</b>	<b>526 337</b>	<b>621 423</b>
111. JAPAN	243	1 938
112. HONGKONG	36	152
114. KOREA, REP OF	3	40
115. TAIWAN	6 522	8 980
116. CHINA	516 126	602 230
121. THAILAND	3 343	7 922
124. MALAYSIA	2	2
133. INDIA	15	7
138. INDONESIA	1	1
411. UNITED STATES	46	151
<b>4821 Label dari kertas atau karton</b>	<b>481 005</b>	<b>6 654 949</b>
111. JAPAN	43 755	786 135
112. HONGKONG	192 063	3 460 040

**Tabel 7**  
**Impor Jawa Tengah Menurut Kode HS 4 Digit dan Negara Asal**

HS 4 Digit dan Negara Asal	Berat (Kg)	Nilai CIF (US\$)
(1)	(2)	(3)
114. KOREA, REP OF	75 898	886 014
115. TAIWAN	13 541	116 977
116. CHINA	110 892	1 232 333
121. THAILAND	40	286
122. SINGAPORE	588	3 310
124. MALAYSIA	1 146	2 538
131. VIET NAM	37 674	115 032
133. INDIA	1 346	3 872
136. SRI LANKA	829	8 811
138. INDONESIA	24	696
411. UNITED STATES	87	192
511. UNITED KINGDOM	6	93
512. NETHERLANDS	287	9 892
513. FRANCE	2	10
514. GERMANY, FED. REP. OF	2 029	16 071
523. SWEDEN	788	12 642
526. ITALY	3	3
527. SPAIN	7	2
<b>4822 Kelos, kumparan dari kertas dan karton</b>	<b>374</b>	<b>1 542</b>
112. HONGKONG	374	1 542
<b>4823 Kertas, karton dan serat selulosa lainnya</b>	<b>505 308</b>	<b>833 567</b>
111. JAPAN	31 200	131 785
112. HONGKONG	9 932	130 976
114. KOREA, REP OF	8 548	88 633
116. CHINA	381 678	287 565
121. THAILAND	38 463	66 358
122. SINGAPORE	11 627	90 865
133. INDIA	21 781	32 672
411. UNITED STATES	74	245
512. NETHERLANDS	1 890	2 188
514. GERMANY, FED. REP. OF	115	2 280
<b>4901 Buku cetakan, brosur, surat edaran dan sejenisnya</b>	<b>66 396</b>	<b>351 457</b>
111. JAPAN	5 413	91 835
112. HONGKONG	13 516	55 807
114. KOREA, REP OF	12	19
116. CHINA	1 728	3 150
122. SINGAPORE	56	20
123. PHILIPPINES	933	6 811
133. INDIA	3 900	151 197

**Tabel 7**  
**Impor Jawa Tengah Menurut Kode HS 4 Digit dan Negara Asal**

HS 4 Digit dan Negara Asal	Berat (Kg)	Nilai CIF (US\$)
(1)	(2)	(3)
411. UNITED STATES	40 597	28 000
513. FRANCE	1	2
514. GERMANY, FED. REP. OF	211	14 550
526. ITALY	29	66
<b>4903 Buku bergambar, buku untuk menggambar untuk anak-anak</b>	<b>494</b>	<b>1 682</b>
116. CHINA	74	298
411. UNITED STATES	420	1 384
<b>4905 Peta dan peta hidrografi termasuk bola dunia</b>	<b>142</b>	<b>186</b>
116. CHINA	114	156
512. NETHERLANDS	28	30
<b>4906 Rencana dan gambar untuk arsitektur</b>	<b>340</b>	<b>5 101</b>
111. JAPAN	340	5 101
<b>4908 Gambar tempel</b>	<b>107 865</b>	<b>151 899</b>
111. JAPAN	516	9 586
112. HONGKONG	258	29 197
114. KOREA, REP OF	140	5 839
116. CHINA	105 997	99 185
121. THAILAND	351	5 153
123. PHILIPPINES	105	270
124. MALAYSIA	457	900
411. UNITED STATES	41	1 769
<b>4909 Kartu pos, dicetak atau digambar</b>	<b>390</b>	<b>403</b>
116. CHINA	390	403
<b>4910 Segala jenis Kalender</b>	<b>14 827</b>	<b>14 378</b>
111. JAPAN	25	37
112. HONGKONG	15	52
114. KOREA, REP OF	6	20
115. TAIWAN	80	91
116. CHINA	14 695	14 164
122. SINGAPORE	1	1
124. MALAYSIA	3	5
526. ITALY	2	8
<b>4911 Barang Cetakannya Lainnya</b>	<b>127 389</b>	<b>206 522</b>
111. JAPAN	393	599
112. HONGKONG	410	5 681

**Tabel 7**  
**Impor Jawa Tengah Menurut Kode HS 4 Digit dan Negara Asal**

HS 4 Digit dan Negara Asal	Berat (Kg)	Nilai CIF (US\$)
(1)	(2)	(3)
114. KOREA, REP OF	4 851	5 455
115. TAIWAN	3 749	4 453
116. CHINA	109 403	114 928
121. THAILAND	56	119
122. SINGAPORE	1 081	1 662
124. MALAYSIA	5 884	69 164
131. VIET NAM	29	12
411. UNITED STATES	110	280
434. BRAZIL	2	2
513. FRANCE	16	13
514. GERMANY, FED. REP. OF	1 195	3 225
526. ITALY	171	756
527. SPAIN	39	173
<b>5004 Benang sutera</b>	<b>7 500</b>	<b>46 875</b>
114. KOREA, REP OF	7 500	46 875
<b>5007 Kain tenunan dari sutera atau limbah sutera</b>	<b>686</b>	<b>4 581</b>
115. TAIWAN	437	2 598
511. UNITED KINGDOM	249	1 983
<b>5101 wol, tidak digaruk atau disisir</b>	<b>12 855</b>	<b>10 425</b>
133. INDIA	12 855	10 425
<b>5106 Benang wol garuk, tidak disiapkan untuk dijual eceran</b>	<b>26 374</b>	<b>740 900</b>
112. HONGKONG	26 374	740 900
<b>5111 Kain tenun dari dari wol atau dari bulu hewan halus digaruk</b>	<b>16 598</b>	<b>127 390</b>
111. JAPAN	545	12 996
114. KOREA, REP OF	14 595	48 261
116. CHINA	1 458	66 133
<b>5112 Kain tenunan dari wol, bulu hewan halus disisir</b>	<b>253 943</b>	<b>5 199 956</b>
111. JAPAN	7 617	1 099 323
112. HONGKONG	23 522	476 339
115. TAIWAN	774	14 725
116. CHINA	222 030	3 609 569
<b>5113 Kain tenunan dari bulu hewan kasar atau bulu kuda</b>	<b>358</b>	<b>7 411</b>
111. JAPAN	358	7 411
<b>5201 Kapas tdk digaruk atau disisir</b>	<b>112 176 650</b>	<b>246 560 356</b>

**Tabel 7**  
**Impor Jawa Tengah Menurut Kode HS 4 Digit dan Negara Asal**

HS 4 Digit dan Negara Asal	Berat (Kg)	Nilai CIF (US\$)
(1)	(2)	(3)
112. HONGKONG	1 018 547	2 170 428
114. KOREA, REP OF	18 567	31 007
116. CHINA	960 127	2 111 655
124. MALAYSIA	334 589	669 473
133. INDIA	8 163 905	16 594 929
134. PAKISTAN	6 107 220	11 390 597
138. INDONESIA	429 980	947 934
222. TANZANIA, UN.REP.OF	12 906 880	24 375 325
225. KENYA	194 818	358 633
227. MOZAMBIQUE	2 008 043	4 124 584
230. TOGO	775 637	1 545 151
231. GHANA	101 960	213 544
236. CAMEROON	99 962	245 779
237. NIGERIA	1 256 578	2 255 826
240. COTE D'IVOIRE	2 680 014	5 560 581
241. SENEGAL	99 905	181 709
243. MALI	1 038 055	2 139 083
244. BENIN	579 623	1 061 500
245. BURKINA FASO	1 879 402	3 764 148
251. UGANDA	2 951 749	6 350 846
252. CENTRAL AFRICAN REP	1 828 795	3 835 181
254. CHAD	1 721 753	3 230 413
260. SWAZILAND	99 990	165 329
261. SOUTH AFRICA	3 203 937	6 446 348
262. ZIMBABWE	1 620 536	3 184 243
263. ZAMBIA	2 282 824	4 232 178
264. MALAWI	48 133	114 073
311. AUSTRALIA	13 357 294	32 845 969
331. AMERICAN SAMOA	160 510	575 453
411. UNITED STATES	16 675 807	40 545 549
421. MEXICO	658 567	1 502 447
433. ARGENTINA	626 876	1 173 975
434. BRAZIL	15 100 548	39 895 580
438. PARAGUAY	1 618 034	2 995 249
454. ANTIGUA AND BARBUDA	99 916	257 724
511. UNITED KINGDOM	923 043	1 714 188
514. GERMANY, FED. REP. OF	102 951	265 553
517. SWITZERLAND	5 680 602	11 670 758
527. SPAIN	64 260	122 543
531. GREECE	2 033 987	4 525 763
556. TURKMENISTAN	564 832	1 004 007
558. UZBEKISTAN	97 894	165 101



**Tabel 7**  
**Impor Jawa Tengah Menurut Kode HS 4 Digit dan Negara Asal**

HS 4 Digit dan Negara Asal	Berat (Kg)	Nilai CIF (US\$)
(1)	(2)	(3)
<b>5202 Limbah kapas</b>	<b>1 458</b>	<b>14 558</b>
116. CHINA	1 458	14 558
<b>5203 Kapas, digaruk atau disisir</b>	<b>972 609</b>	<b>1 731 870</b>
116. CHINA	2 878	47 661
133. INDIA	954 022	1 531 369
134. PAKISTAN	2 054	18 906
511. UNITED KINGDOM	13 655	133 934
<b>5204 Benang jahit dari kapas</b>	<b>90 527</b>	<b>525 537</b>
111. JAPAN	1 353	32 025
112. HONGKONG	16	248
114. KOREA, REP OF	34 826	369 901
115. TAIWAN	8	135
116. CHINA	12 514	5 979
122. SINGAPORE	7 902	77 225
131. VIET NAM	33 654	37 205
514. GERMANY, FED. REP. OF	254	2 819
<b>5205 Benang kapas, LD 58% kapas, tidak dijual eceran</b>	<b>598 221</b>	<b>4 118 982</b>
112. HONGKONG	282 248	2 727 007
114. KOREA, REP OF	45 774	488 085
116. CHINA	318	3 561
121. THAILAND	38 273	116 732
133. INDIA	36 050	208 148
134. PAKISTAN	195 546	575 109
138. INDONESIA	12	340
<b>5206 Benang kapas, KD 58% kapas, tidak dijual eceran</b>	<b>433 425</b>	<b>1 935 101</b>
111. JAPAN	2 805	70 262
112. HONGKONG	12 458	162 165
115. TAIWAN	414 790	1 669 823
116. CHINA	2 488	18 895
511. UNITED KINGDOM	884	13 956
<b>5207 Benang kapas, untuk jual eceran</b>	<b>6 861</b>	<b>56 729</b>
116. CHINA	6 861	56 729
<b>5208 Kain tenun kapas, LD 85% kapas, berat KD 200 gr per m2</b>	<b>5 816 918</b>	<b>76 252 740</b>
111. JAPAN	88 379	1 931 191
112. HONGKONG	1 163 078	15 669 953

**Tabel 7**  
**Impor Jawa Tengah Menurut Kode HS 4 Digit dan Negara Asal**

HS 4 Digit dan Negara Asal	Berat (Kg)	Nilai CIF (US\$)
(1)	(2)	(3)
114. KOREA, REP OF	194 583	2 380 806
115. TAIWAN	103 408	2 085 126
116. CHINA	4 038 460	50 953 320
121. THAILAND	6 085	98 255
122. SINGAPORE	20 236	92 944
124. MALAYSIA	117 763	1 837 054
131. VIET NAM	12 465	121 681
133. INDIA	24 863	211 337
134. PAKISTAN	10 931	141 699
411. UNITED STATES	17 165	222 888
511. UNITED KINGDOM	7 671	121 982
512. NETHERLANDS	128	3 740
513. FRANCE	1 210	43 387
514. GERMANY, FED. REP. OF	10 493	337 377
<b>5209 Kain tenun kapas, LD 85% kapas, berat LD 200 gr per m2</b>	<b>3 358 799</b>	<b>25 157 726</b>
111. JAPAN	2 161	73 254
112. HONGKONG	556 275	3 743 146
114. KOREA, REP OF	324 228	2 709 299
115. TAIWAN	141 967	999 360
116. CHINA	1 825 352	14 594 461
121. THAILAND	26 377	313 087
122. SINGAPORE	31	4 019
124. MALAYSIA	75 525	239 809
131. VIET NAM	14 509	86 859
133. INDIA	189 244	1 132 342
134. PAKISTAN	201 130	1 239 241
411. UNITED STATES	1 688	20 362
511. UNITED KINGDOM	312	2 487
<b>5210 Kain tenun kapas, KD 85% kapas, berat KD 200 gr per m2</b>	<b>854 850</b>	<b>11 961 784</b>
112. HONGKONG	61 370	753 210
114. KOREA, REP OF	71 797	617 493
115. TAIWAN	50 044	377 629
116. CHINA	540 746	6 873 677
122. SINGAPORE	19 335	620 219
124. MALAYSIA	74 886	2 280 710
511. UNITED KINGDOM	33 797	333 061
514. GERMANY, FED. REP. OF	2 875	105 785
<b>5211 Kain tenun kapas, KD 85% kapas, berat LD 200 gr per m2</b>	<b>300 702</b>	<b>3 076 979</b>
111. JAPAN	16	284

**Tabel 7**  
**Impor Jawa Tengah Menurut Kode HS 4 Digit dan Negara Asal**

HS 4 Digit dan Negara Asal	Berat (Kg)	Nilai CIF (US\$)
(1)	(2)	(3)
112. HONGKONG	8 240	108 797
114. KOREA, REP OF	5 579	89 006
115. TAIWAN	15 686	162 107
116. CHINA	238 245	2 360 819
122. SINGAPORE	1 000	803
124. MALAYSIA	19 902	220 694
133. INDIA	7 675	55 207
411. UNITED STATES	1 789	17 321
526. ITALY	2 570	61 941
<b>5212 Kain tenunan lainnya dari kapas</b>	<b>1 495 984</b>	<b>13 024 245</b>
112. HONGKONG	557 615	4 823 549
114. KOREA, REP OF	48 086	453 084
115. TAIWAN	540 258	4 631 830
116. CHINA	261 739	2 284 414
121. THAILAND	63 373	659 364
122. SINGAPORE	21 488	146 053
544. ROMANIA	3 425	25 951
<b>5305 Serat kelapa, pisang Manila, serat tekstil nabati lain</b>	<b>2 641</b>	<b>2 450</b>
116. CHINA	2 641	2 450
<b>5306 Benang Lena</b>	<b>3 263</b>	<b>31 315</b>
112. HONGKONG	3 263	31 315
<b>5308 Benang dari serat tekstil nabati lainnya, benang kertas</b>	<b>6 694</b>	<b>107 975</b>
112. HONGKONG	6 694	107 975
<b>5309 Kain tenunan dari lena</b>	<b>15 813</b>	<b>272 888</b>
111. JAPAN	356	10 176
112. HONGKONG	8 607	158 716
116. CHINA	4 586	53 929
511. UNITED KINGDOM	587	4 680
516. BELGIUM	1 677	45 387
<b>5310 Kain tenun dari goni atau dari serat kulit pohon lainnya</b>	<b>11 458</b>	<b>223 733</b>
112. HONGKONG	10 594	204 908
116. CHINA	864	18 825
<b>5401 Benang jahit dari filamen buatan</b>	<b>51 891</b>	<b>632 764</b>
111. JAPAN	1 169	199 659
112. HONGKONG	7 484	52 007

**Tabel 7**  
**Impor Jawa Tengah Menurut Kode HS 4 Digit dan Negara Asal**

HS 4 Digit dan Negara Asal	Berat (Kg)	Nilai CIF (US\$)
(1)	(2)	(3)
114. KOREA, REP OF	1 480	9 982
116. CHINA	41 693	369 538
122. SINGAPORE	65	1 578
<b>5402 Benang filamen sintetik, bukan benang jahit, tidak dijual</b>	<b>3 285 120</b>	<b>10 787 055</b>
111. JAPAN	2 694	30 422
112. HONGKONG	56 867	795 931
114. KOREA, REP OF	16 031	124 313
115. TAIWAN	397 759	1 664 192
116. CHINA	797 556	4 336 280
121. THAILAND	612 231	1 069 321
122. SINGAPORE	19 326	187 054
124. MALAYSIA	1 030 896	1 826 675
131. VIET NAM	103 792	298 927
133. INDIA	225 018	390 598
138. INDONESIA	22 950	63 342
<b>5403 Benang filamen tiruan, bukan benang jahit, tidak untuk eceran</b>	<b>1 006 982</b>	<b>3 489 399</b>
111. JAPAN	2 202	3 652
112. HONGKONG	13	272
116. CHINA	832 710	2 703 252
121. THAILAND	12 384	43 344
131. VIET NAM	15 197	53 189
138. INDONESIA	21 773	61 399
411. UNITED STATES	103 191	588 234
526. ITALY	19 512	36 057
<b>5404 Monofilamen sintetik, penampang silang kurang dari 1 mm</b>	<b>39 726</b>	<b>138 867</b>
111. JAPAN	9 101	81 288
114. KOREA, REP OF	7 705	27 959
116. CHINA	22 920	29 620
<b>5405 Monofilamen tiruan, penampang silang kurang dari 1 mm</b>	<b>977</b>	<b>20 727</b>
112. HONGKONG	472	7 556
116. CHINA	505	13 171
<b>5406 Benang filamen buatan, bkn benang jahit, untuk jual eceran</b>	<b>17</b>	<b>327</b>
111. JAPAN	17	327
<b>5407 Kain tenun dari benang fileman sintetik</b>	<b>2 344 260</b>	<b>21 486 640</b>
111. JAPAN	14 967	1 312 987
112. HONGKONG	390 969	4 654 765

**Tabel 7**  
**Impor Jawa Tengah Menurut Kode HS 4 Digit dan Negara Asal**

HS 4 Digit dan Negara Asal	Berat (Kg)	Nilai CIF (US\$)
(1)	(2)	(3)
114. KOREA, REP OF	212 892	2 173 518
115. TAIWAN	266 848	2 112 718
116. CHINA	1 350 289	10 106 686
124. MALAYSIA	23 112	468 116
131. VIET NAM	14 842	122 268
133. INDIA	23 112	129 738
155. UNITED ARAB EMIRATES	7 600	59 148
411. UNITED STATES	31 552	260 094
412. CANADA	3 633	40 049
513. FRANCE	4 444	46 553
<b>5408 Kain tenun dari benang filamen tiruan</b>	<b>86 808</b>	<b>1 500 997</b>
111. JAPAN	95	4 526
115. TAIWAN	2 041	51 030
116. CHINA	83 534	1 426 104
121. THAILAND	612	5 680
311. AUSTRALIA	372	13 384
511. UNITED KINGDOM	154	273
<b>5501 Tali filamen sintetik</b>	<b>3 049 507</b>	<b>9 138 292</b>
111. JAPAN	22 912	290 423
112. HONGKONG	3 089	36 472
114. KOREA, REP OF	302 474	1 101 265
115. TAIWAN	4 093	70 665
116. CHINA	496 309	2 586 488
121. THAILAND	2 095 452	4 878 969
133. INDIA	14 465	30 082
516. BELGIUM	110 713	143 928
<b>5502 Tali filamen tiruan</b>	<b>5 383 018</b>	<b>30 126 397</b>
111. JAPAN	655 279	3 689 809
114. KOREA, REP OF	390 343	2 263 990
411. UNITED STATES	4 214 088	23 476 608
512. NETHERLANDS	40 287	229 637
514. GERMANY, FED. REP. OF	41 751	233 323
516. BELGIUM	41 270	233 030
<b>5503 Serat Stapel sintetik, tidak digaruk, untuk dipintal</b>	<b>31 182 963</b>	<b>50 632 483</b>
111. JAPAN	3 423	36 662
114. KOREA, REP OF	2 425 680	4 536 246
115. TAIWAN	1 892 710	3 048 599
116. CHINA	17 951 009	27 535 220

**Tabel 7**  
**Impor Jawa Tengah Menurut Kode HS 4 Digit dan Negara Asal**

HS 4 Digit dan Negara Asal	Berat (Kg)	Nilai CIF (US\$)
(1)	(2)	(3)
121. THAILAND	2 909 279	6 035 488
124. MALAYSIA	525 958	805 942
133. INDIA	5 474 904	8 634 326
<b>5504 Serat Stapel tiruan, tidak digaruk, untuk dipintal</b>	<b>70 030 651</b>	<b>156 741 985</b>
111. JAPAN	5 438	25 772
112. HONGKONG	602 947	1 250 132
115. TAIWAN	4 213 510	9 685 383
116. CHINA	51 650 020	113 313 489
121. THAILAND	5 474 525	12 539 586
122. SINGAPORE	783 177	2 052 866
133. INDIA	5 833 339	13 377 911
138. INDONESIA	479 704	1 102 217
311. AUSTRALIA	17 660	77 141
411. UNITED STATES	80 853	294 122
511. UNITED KINGDOM	149 679	617 447
515. AUSTRIA	739 799	2 405 919
<b>5506 Serat stapel sintetik, untuk dipintal</b>	<b>379 271</b>	<b>1 269 710</b>
112. HONGKONG	16 893	246 914
115. TAIWAN	34 947	448 952
116. CHINA	2 608	43 131
121. THAILAND	299 623	483 214
124. MALAYSIA	25 200	47 499
<b>5507 Serat stapel tiruan, untuk dipintal</b>	<b>22 073</b>	<b>124 864</b>
411. UNITED STATES	22 073	124 864
<b>5508 Benang jahit dari serat stapel buatan</b>	<b>159 018</b>	<b>743 434</b>
111. JAPAN	26 665	362 438
112. HONGKONG	6 662	180 144
114. KOREA, REP OF	488	5 157
115. TAIWAN	1 873	18 713
116. CHINA	119 928	142 583
122. SINGAPORE	3 402	34 399
<b>5509 Benang dari serat stapel sintetik, tidak untuk jual eceran</b>	<b>145 983</b>	<b>396 552</b>
112. HONGKONG	530	2 216
114. KOREA, REP OF	5 450	53 518
115. TAIWAN	29 398	60 612
116. CHINA	69 494	154 127
134. PAKISTAN	17 690	62 888

**Tabel 7**  
**Impor Jawa Tengah Menurut Kode HS 4 Digit dan Negara Asal**

HS 4 Digit dan Negara Asal	Berat (Kg)	Nilai CIF (US\$)
(1)	(2)	(3)
138. INDONESIA	23 315	59 651
526. ITALY	106	3 540
<b>5510 Benang dari serat stapel tiruan, tidak untuk jual eceran</b>	<b>9 273</b>	<b>44 208</b>
111. JAPAN	4	220
112. HONGKONG	402	6 140
114. KOREA, REP OF	603	7 126
116. CHINA	8 264	30 722
<b>5511 Benang dari serat stapel buatan, untuk jual eceran</b>	<b>47 400</b>	<b>189 959</b>
111. JAPAN	108	20 745
112. HONGKONG	129	1 530
114. KOREA, REP OF	11 257	112 529
116. CHINA	35 906	55 155
<b>5512 Kain tenun dari serat sintetik, LD 85% serat</b>	<b>1 801 174</b>	<b>11 961 048</b>
112. HONGKONG	58 189	403 110
114. KOREA, REP OF	8 317	167 823
115. TAIWAN	329 390	2 954 667
116. CHINA	1 385 136	8 266 379
121. THAILAND	4 158	48 892
131. VIET NAM	6 851	43 744
134. PAKISTAN	7 835	41 456
411. UNITED STATES	589	13 107
513. FRANCE	709	21 870
<b>5513 Kain tenun dari serat sintetik, campur kapas, berat KD 1</b>	<b>3 541 638</b>	<b>28 669 286</b>
111. JAPAN	5 924	179 690
112. HONGKONG	478 047	4 952 570
114. KOREA, REP OF	174 365	1 721 364
115. TAIWAN	1 579 259	9 780 624
116. CHINA	872 774	9 081 757
121. THAILAND	54 764	648 473
122. SINGAPORE	1 233	17 825
124. MALAYSIA	59 789	756 155
133. INDIA	120 472	1 065 886
134. PAKISTAN	159 203	126 446
154. TURKEY	23 333	105 000
311. AUSTRALIA	841	21 400
412. CANADA	61	1 231
511. UNITED KINGDOM	6 904	104 314
515. AUSTRIA	4 016	103 713

**Tabel 7**  
**Impor Jawa Tengah Menurut Kode HS 4 Digit dan Negara Asal**

HS 4 Digit dan Negara Asal	Berat (Kg)	Nilai CIF (US\$)
(1)	(2)	(3)
544. ROMANIA	258	2 033
563. CROATIA	395	805
<b>5514 Kain tenun dari serat sintetik, campur kapas, berat LD 1</b>	<b>2 217 425</b>	<b>17 753 158</b>
111. JAPAN	22 969	543 579
112. HONGKONG	35 622	1 397 897
114. KOREA, REP OF	11 334	200 107
115. TAIWAN	62 794	526 789
116. CHINA	1 761 521	12 458 554
121. THAILAND	10 106	97 755
124. MALAYSIA	34 603	362 976
131. VIET NAM	2 892	29 390
412. CANADA	3 860	77 633
511. UNITED KINGDOM	271 724	2 058 478
<b>5515 Kain tenun lainnya dari serat stapel sintetik</b>	<b>1 404 005</b>	<b>13 175 947</b>
111. JAPAN	1 031	30 703
112. HONGKONG	207	4 959
114. KOREA, REP OF	65 793	644 632
115. TAIWAN	1 432	11 485
116. CHINA	1 227 422	12 114 193
121. THAILAND	91 587	67 094
122. SINGAPORE	691	11 330
124. MALAYSIA	11 955	229 128
511. UNITED KINGDOM	3 887	62 423
<b>5516 Kain tenun dari serat stapel tiruan</b>	<b>389 399</b>	<b>5 312 014</b>
111. JAPAN	1 248	34 497
112. HONGKONG	20 268	193 584
114. KOREA, REP OF	64 999	908 849
115. TAIWAN	147 689	1 619 556
116. CHINA	144 584	2 419 004
411. UNITED STATES	2 856	42 353
511. UNITED KINGDOM	3 204	48 127
513. FRANCE	4 101	42 711
514. GERMANY, FED. REP. OF	450	3 333
<b>5601 Gumpalan bahan tekstil dan barang dari padanya</b>	<b>22 069</b>	<b>187 443</b>
116. CHINA	20 759	179 839
134. PAKISTAN	1 280	7 379
526. ITALY	30	225



**Tabel 7**  
**Impor Jawa Tengah Menurut Kode HS 4 Digit dan Negara Asal**

HS 4 Digit dan Negara Asal	Berat (Kg)	Nilai CIF (US\$)
(1)	(2)	(3)
<b>5602 Kain kempa, diresapi, dilapisi</b>	<b>10 429</b>	<b>70 543</b>
111. JAPAN	307	8 733
112. HONGKONG	24	775
116. CHINA	9 316	42 072
515. AUSTRIA	782	18 963
<b>5603 Bukan tenunan, diresapi, dilapisi</b>	<b>1 311 409</b>	<b>8 471 133</b>
111. JAPAN	3 150	279 510
112. HONGKONG	186 921	6 054 519
114. KOREA, REP OF	96 725	320 916
115. TAIWAN	2 498	50 877
116. CHINA	996 128	1 555 156
411. UNITED STATES	390	4 086
412. CANADA	131	1 972
511. UNITED KINGDOM	55	441
514. GERMANY, FED. REP. OF	25 411	203 656
<b>5604 Benang dan tali karet dilapisi dan ditutupi tekstil</b>	<b>82 593</b>	<b>286 813</b>
111. JAPAN	19	1 193
112. HONGKONG	946	15 785
114. KOREA, REP OF	10 982	128 685
115. TAIWAN	7 306	43 529
116. CHINA	9 980	26 451
121. THAILAND	3 154	21 951
124. MALAYSIA	50 000	44 220
515. AUSTRIA	206	4 999
<b>5605 Benang berlogam, benang tekstil</b>	<b>19 988</b>	<b>72 587</b>
112. HONGKONG	461	5 146
116. CHINA	19 527	67 441
<b>5606 Benang berpalut</b>	<b>1 717</b>	<b>39 528</b>
112. HONGKONG	1 715	39 526
116. CHINA	2	2
<b>5607 Benang pintal, tali, kabel, dan sejenisnya</b>	<b>3 421 432</b>	<b>3 696 546</b>
111. JAPAN	21	479
112. HONGKONG	642	21 557
114. KOREA, REP OF	540 044	572 054
115. TAIWAN	149	1 000
116. CHINA	453 525	404 640
122. SINGAPORE	357	11 017

**Tabel 7**  
**Impor Jawa Tengah Menurut Kode HS 4 Digit dan Negara Asal**

HS 4 Digit dan Negara Asal	Berat (Kg)	Nilai CIF (US\$)
(1)	(2)	(3)
124. MALAYSIA	49 649	50 804
133. INDIA	2 335 402	2 514 849
223. MADAGASCAR	10 251	12 760
411. UNITED STATES	54	92
511. UNITED KINGDOM	29	48
513. FRANCE	16 245	25 439
514. GERMANY, FED. REP. OF	7 963	66 788
515. AUSTRIA	27	829
516. BELGIUM	6 005	12 027
526. ITALY	151	254
543. POLAND	125	576
544. ROMANIA	793	1 333
<b>5608 Jala dari benang pintal, tali atau tambang</b>	<b>315 048</b>	<b>619 045</b>
114. KOREA, REP OF	360	1 618
115. TAIWAN	16 719	52 623
116. CHINA	221 126	415 233
124. MALAYSIA	42 289	47 133
131. VIET NAM	34 554	102 438
<b>5609 Barang dari benang, dan sejenisnya</b>	<b>28 427</b>	<b>39 019</b>
114. KOREA, REP OF	77	538
115. TAIWAN	2 243	4 666
116. CHINA	21 901	24 809
138. INDONESIA	2	127
411. UNITED STATES	198	360
511. UNITED KINGDOM	24	43
513. FRANCE	2 499	4 544
526. ITALY	129	1 468
544. ROMANIA	1 354	2 464
<b>5702 Permadani, penutup lantai lainnya, ditenun, tidak berumbai</b>	<b>297 746</b>	<b>273 347</b>
116. CHINA	151 244	127 979
133. INDIA	119	929
154. TURKEY	119 983	116 873
516. BELGIUM	26 400	27 566
<b>5703 Permadani, penutup lantai lainnya, berumbai</b>	<b>256 483</b>	<b>295 367</b>
116. CHINA	144 069	176 566
121. THAILAND	18 684	22 271
124. MALAYSIA	4 283	14 166
133. INDIA	18 789	21 011

**Tabel 7**  
**Impor Jawa Tengah Menurut Kode HS 4 Digit dan Negara Asal**

HS 4 Digit dan Negara Asal	Berat (Kg)	Nilai CIF (US\$)
(1)	(2)	(3)
154. TURKEY	16 420	21 223
155. UNITED ARAB EMIRATES	54 238	40 130
<b>5704 Permadani, penutup lantai lainnya, tidak berumbai</b>	<b>195 582</b>	<b>386 080</b>
116. CHINA	195 582	386 080
<b>5705 Permadani dan tekstil penutup lantai lainnya</b>	<b>159</b>	<b>904</b>
133. INDIA	99	775
138. INDONESIA	60	129
<b>5801 Kain tenunan berbulu dan kain chenille</b>	<b>62 176</b>	<b>699 532</b>
115. TAIWAN	14 660	109 228
116. CHINA	14 769	187 230
121. THAILAND	29 117	345 553
511. UNITED KINGDOM	3 630	57 521
<b>5802 Kain handuk terry dan kain tenunan terry</b>	<b>632</b>	<b>10 858</b>
112. HONGKONG	616	10 486
115. TAIWAN	16	372
<b>5804 Kain tule dan kain jala lainnya</b>	<b>514 849</b>	<b>1 330 654</b>
111. JAPAN	165	7 133
112. HONGKONG	32 000	635 924
115. TAIWAN	81	712
116. CHINA	482 091	676 617
121. THAILAND	499	9 815
512. NETHERLANDS	13	453
<b>5805 Permadani dinding tenunan tangan</b>	<b>115</b>	<b>2 802</b>
111. JAPAN	28	896
112. HONGKONG	87	1 906
<b>5806 Kain pita, selain barang dari pos 5807</b>	<b>305 039</b>	<b>4 323 416</b>
111. JAPAN	2 616	201 104
112. HONGKONG	95 406	1 850 058
114. KOREA, REP OF	29 532	352 379
115. TAIWAN	4 043	61 426
116. CHINA	129 963	1 480 557
121. THAILAND	2 606	43 722
122. SINGAPORE	355	4 931
131. VIET NAM	1 271	14 549
514. GERMANY, FED. REP. OF	38 802	305 999

**Tabel 7**  
**Impor Jawa Tengah Menurut Kode HS 4 Digit dan Negara Asal**

HS 4 Digit dan Negara Asal	Berat (Kg)	Nilai CIF (US\$)
(1)	(2)	(3)
515. AUSTRIA	349	8 495
563. CROATIA	96	196
<b>5807 Label, lencana dan sejenisnya dari bahan tekstil</b>	<b>565 545</b>	<b>6 527 314</b>
111. JAPAN	4 820	145 933
112. HONGKONG	341 199	3 850 630
114. KOREA, REP OF	69 890	784 748
115. TAIWAN	10 992	121 186
116. CHINA	131 522	1 448 221
121. THAILAND	1 097	18 333
122. SINGAPORE	2 804	116 296
126. CAMBODIA	295	12 505
133. INDIA	23	22
136. SRI LANKA	21	153
225. KENYA	1	9
411. UNITED STATES	2	3
514. GERMANY, FED. REP. OF	1 573	10 531
523. SWEDEN	1 306	18 744
<b>5808 Kain jalinan dalam lembaran</b>	<b>221 575</b>	<b>368 785</b>
111. JAPAN	73	2 301
112. HONGKONG	2 583	63 460
114. KOREA, REP OF	1 291	12 476
116. CHINA	217 628	290 548
<b>5810 Kain sulaman dalam lembaran</b>	<b>42 234</b>	<b>317 851</b>
114. KOREA, REP OF	28 199	223 487
116. CHINA	14 035	94 364
<b>5811 Produk tekstil dilapisi dalam lembaran</b>	<b>3 939</b>	<b>25 788</b>
114. KOREA, REP OF	225	2 457
115. TAIWAN	358	4 480
116. CHINA	3 356	18 851
<b>5901 Kain tekstil dilapisi getah atau bahan mengandung pati</b>	<b>33 941</b>	<b>349 360</b>
114. KOREA, REP OF	32 113	333 730
116. CHINA	1 828	15 630
<b>5902 Kain untuk ban luar dari benang berkekuatan tinggi</b>	<b>60 746</b>	<b>646 008</b>
112. HONGKONG	852	2 441
114. KOREA, REP OF	53 663	578 977
115. TAIWAN	4 669	52 737

**Tabel 7**  
**Impor Jawa Tengah Menurut Kode HS 4 Digit dan Negara Asal**

HS 4 Digit dan Negara Asal	Berat (Kg)	Nilai CIF (US\$)
(1)	(2)	(3)
116. CHINA	58	556
512. NETHERLANDS	1 504	11 297
<b>5903 Kain tekstil diresapi, dilapisi plastik</b>	<b>13 365 597</b>	<b>16 815 892</b>
111. JAPAN	16 852	953 172
112. HONGKONG	149 076	1 580 070
114. KOREA, REP OF	108 089	1 241 243
115. TAIWAN	139 765	728 876
116. CHINA	12 749 475	10 471 899
121. THAILAND	634	10 528
122. SINGAPORE	48 336	482 581
123. PHILIPPINES	202	5 055
124. MALAYSIA	616	7 198
126. CAMBODIA	156	6 623
131. VIET NAM	151	2 616
136. SRI LANKA	802	12 838
411. UNITED STATES	12 661	83 124
514. GERMANY, FED. REP. OF	138 782	1 230 069
<b>5906 Kain tekstil diberi karet</b>	<b>57 873</b>	<b>678 393</b>
111. JAPAN	1 016	99 425
112. HONGKONG	26 547	447 722
114. KOREA, REP OF	1 692	7 938
116. CHINA	25 731	103 510
122. SINGAPORE	2 222	12 695
411. UNITED STATES	125	2 654
514. GERMANY, FED. REP. OF	540	4 449
<b>5907 Kanvas, kain latar belakang studio</b>	<b>2</b>	<b>28</b>
511. UNITED KINGDOM	2	28
<b>5909 Selang tekstil dan tabung tekstil sebagai pelindung bahan</b>	<b>13 106</b>	<b>10 158</b>
116. CHINA	13 106	10 158
<b>5910 Ban penggerak atau ban pengangkut dari bahan tekstil</b>	<b>43 716</b>	<b>253 113</b>
111. JAPAN	615	12 069
115. TAIWAN	508	20 386
116. CHINA	42 593	220 658
<b>5911 Produk tekstil untuk penggunaan teknis</b>	<b>158 203</b>	<b>1 892 769</b>
111. JAPAN	4 649	6 980
112. HONGKONG	55 904	878 725

**Tabel 7**  
**Impor Jawa Tengah Menurut Kode HS 4 Digit dan Negara Asal**

HS 4 Digit dan Negara Asal	Berat (Kg)	Nilai CIF (US\$)
(1)	(2)	(3)
114. KOREA, REP OF	12 559	332 140
115. TAIWAN	3 431	39 864
116. CHINA	9 264	126 882
122. SINGAPORE	1 280	7 195
124. MALAYSIA	41 500	78 975
133. INDIA	762	55 716
411. UNITED STATES	26 130	265 232
514. GERMANY, FED. REP. OF	64	3 107
515. AUSTRIA	1 987	86 249
526. ITALY	351	4 990
527. SPAIN	134	1 980
568. CZECH REPUBLIC	188	4 734
<b>6001 Kain berbulu, termasuk berbulu panjang</b>	<b>257 645</b>	<b>2 677 635</b>
111. JAPAN	157	14 241
112. HONGKONG	2 015	54 667
114. KOREA, REP OF	98 118	812 302
115. TAIWAN	73 023	766 922
116. CHINA	77 164	892 069
136. SRI LANKA	8	59
411. UNITED STATES	1 245	37 028
514. GERMANY, FED. REP. OF	936	8 352
526. ITALY	4 979	91 995
<b>6002 Kain rajutan atau kain lainnya</b>	<b>3 839 234</b>	<b>32 308 179</b>
111. JAPAN	1 279	23 042
112. HONGKONG	2 021 138	16 087 210
114. KOREA, REP OF	154 954	1 355 560
115. TAIWAN	184 543	1 370 408
116. CHINA	1 227 709	11 451 692
121. THAILAND	4 237	28 355
122. SINGAPORE	162	665
124. MALAYSIA	21 722	487 483
131. VIET NAM	165	2 592
134. PAKISTAN	213 842	1 378 426
138. INDONESIA	4	139
411. UNITED STATES	1 250	12 712
511. UNITED KINGDOM	175	1 649
526. ITALY	7 900	102 412
527. SPAIN	154	5 834
<b>6003 Kain berbulu, termasuk berbulu panjang</b>	<b>459 917</b>	<b>4 692 257</b>

**Tabel 7**  
**Impor Jawa Tengah Menurut Kode HS 4 Digit dan Negara Asal**

HS 4 Digit dan Negara Asal	Berat (Kg)	Nilai CIF (US\$)
(1)	(2)	(3)
111. JAPAN	358	11 335
112. HONGKONG	95 553	1 248 592
114. KOREA, REP OF	626	29 331
115. TAIWAN	17 707	217 175
116. CHINA	345 664	3 185 559
138. INDONESIA	9	265
<b>6101 Mantel, car coat, capes, jaket, untuk pria, rajutan</b>	<b>1 314</b>	<b>2 881</b>
116. CHINA	1 314	2 881
<b>6102 Mantel, car coat, capes, jaket, untuk wanita, rajutan</b>	<b>5 625</b>	<b>13 797</b>
116. CHINA	5 625	13 797
<b>6103 Setelan, jas, blazer, celana panjang untuk pria, rajutan</b>	<b>98 320</b>	<b>213 566</b>
116. CHINA	98 320	213 566
<b>6104 Setelan, jas, blazer, celana panjang untuk wanita, rajutan</b>	<b>4 576 788</b>	<b>9 968 682</b>
116. CHINA	4 576 788	9 968 682
<b>6105 Kemeja, untuk pria, rajutan</b>	<b>2 195 806</b>	<b>4 877 687</b>
116. CHINA	2 195 806	4 877 687
<b>6106 Blus, kemeja blus, untuk wanita, rajutan</b>	<b>2 504 553</b>	<b>5 466 725</b>
116. CHINA	2 504 553	5 466 725
<b>6107 Celana kolor, celana dalam, piyama, jas mandi, untuk pria</b>	<b>168 297</b>	<b>336 332</b>
116. CHINA	168 297	336 332
<b>6108 Rok dalam, petti coat, piyama, jas mandi, untuk wanita</b>	<b>2 025 172</b>	<b>4 461 449</b>
116. CHINA	2 025 172	4 461 449
<b>6109 T shirt, singlet dan kaos kutang lainnya, rajutan</b>	<b>953 961</b>	<b>2 132 555</b>
116. CHINA	953 961	2 132 555
<b>6110 Jersey, Pullover, cardigan, baju rompi dan sejenisnya, rajutan</b>	<b>132 754</b>	<b>319 430</b>
116. CHINA	132 283	298 679
514. GERMANY, FED. REP. OF	471	20 751
<b>6111 Pakaian bayi dan perlengkapannya, rajutan</b>	<b>43 252</b>	<b>94 282</b>
116. CHINA	43 252	94 282
<b>6112 Setelan track, setelan sky dan pakaian renang, rajutan</b>	<b>5 470</b>	<b>12 165</b>

**Tabel 7**  
**Impor Jawa Tengah Menurut Kode HS 4 Digit dan Negara Asal**

HS 4 Digit dan Negara Asal	Berat (Kg)	Nilai CIF (US\$)
(1)	(2)	(3)
116. CHINA	5 470	12 165
<b>6115 Panty house, tights, kaos kaki dan sejenisnya, rajutan</b>	<b>59 103</b>	<b>131 987</b>
116. CHINA	59 087	131 593
515. AUSTRIA	16	394
<b>6116 Sarung tangan, rajutan</b>	<b>1 648</b>	<b>7 763</b>
116. CHINA	1 648	7 763
<b>6117 Kelengkapan pakaian sudah jadi lainnya, rajutan</b>	<b>466 228</b>	<b>5 410 991</b>
112. HONGKONG	115 579	1 582 517
114. KOREA, REP OF	1 805	16 919
115. TAIWAN	46 452	438 138
116. CHINA	269 330	3 239 264
121. THAILAND	6 963	61 948
124. MALAYSIA	26 099	72 205
<b>6201 Mantel, capes, jaket, untuk pria, tidak dirajut</b>	<b>57 200</b>	<b>101 369</b>
116. CHINA	57 105	100 309
513. FRANCE	95	1 060
<b>6202 Mantel, capes, jaket, untuk wanita, tidak dirajut</b>	<b>24 821</b>	<b>54 817</b>
116. CHINA	24 821	54 817
<b>6203 Setelan, jas, blazer, celana panjang pria, tidak dirajut</b>	<b>2 865 244</b>	<b>6 299 904</b>
111. JAPAN	212	1 441
116. CHINA	2 865 024	6 297 964
138. INDONESIA	8	499
<b>6204 Setelan, jas, blazer, celana panjang, wanita, tidak dirajut</b>	<b>2 925 293</b>	<b>6 621 962</b>
116. CHINA	2 924 747	6 613 483
124. MALAYSIA	546	8 479
<b>6205 Kemeja, untuk pria, tidak dirajut</b>	<b>234 673</b>	<b>529 084</b>
116. CHINA	234 576	528 084
311. AUSTRALIA	97	1 000
<b>6206 Blus, kemeja blus, untuk wanita, tidak dirajut</b>	<b>658 478</b>	<b>1 511 317</b>
114. KOREA, REP OF	2 766	15 134
116. CHINA	655 712	1 496 183
<b>6207 Celana kolor, celana dalam, piyama, pria, tidak dirajut</b>	<b>14 079</b>	<b>29 570</b>



**Tabel 7**  
**Impor Jawa Tengah Menurut Kode HS 4 Digit dan Negara Asal**

HS 4 Digit dan Negara Asal	Berat (Kg)	Nilai CIF (US\$)
(1)	(2)	(3)
116. CHINA	14 079	29 570
<b>6208 Rok dalam, piyama,wanita, tidak dirajut</b>	<b>92 572</b>	<b>220 709</b>
116. CHINA	92 572	220 709
<b>6209 Pakain bayi dan perlengkapannya</b>	<b>3 969</b>	<b>9 794</b>
116. CHINA	3 937	8 874
138. INDONESIA	32	920
<b>6210 Pakaian dibuat dr pos 5602,5603,5903,5906,5907</b>	<b>7 892</b>	<b>28 370</b>
112. HONGKONG	480	10 361
116. CHINA	7 412	18 009
<b>6211 Setelan track, sky, renang, pakaian lainnya</b>	<b>6 803</b>	<b>98 321</b>
116. CHINA	148	357
523. SWEDEN	6 655	97 964
<b>6212 Kutang, ikat kaos dan brg semacamnya</b>	<b>3 547 185</b>	<b>9 785 144</b>
112. HONGKONG	70 350	1 345 263
115. TAIWAN	1 802	90 810
116. CHINA	3 475 033	8 349 071
<b>6213 Sapu tangan, tdk dirajut</b>	<b>28 488</b>	<b>40 295</b>
116. CHINA	28 488	40 295
<b>6214 Syal, selendang, kerudund, cadar, tdk dirajut</b>	<b>133 403</b>	<b>295 012</b>
116. CHINA	133 403	295 012
<b>6215 Dasi, tidak dirajut</b>	<b>2 183</b>	<b>5 414</b>
116. CHINA	2 183	5 414
<b>6216 Sarung tangan, tidak dirajut</b>	<b>24</b>	<b>452</b>
115. TAIWAN	24	452
<b>6217 Kelengkapan pakaian sudah jadi lainnya, tidak dirajut</b>	<b>451 921</b>	<b>6 809 228</b>
111. JAPAN	817	141 720
112. HONGKONG	207 951	4 420 989
114. KOREA, REP OF	2 314	24 247
115. TAIWAN	78 771	525 965
116. CHINA	38 199	669 742
121. THAILAND	121 619	955 423
122. SINGAPORE	1 903	9 294

**Tabel 7**  
**Impor Jawa Tengah Menurut Kode HS 4 Digit dan Negara Asal**

HS 4 Digit dan Negara Asal	Berat (Kg)	Nilai CIF (US\$)
(1)	(2)	(3)
514. GERMANY, FED. REP. OF	124	31 004
526. ITALY	223	30 844
<b>6301 Selimut dan selimut kaki untuk perjalanan</b>	<b>956 158</b>	<b>1 509 964</b>
116. CHINA	956 158	1 509 964
<b>6302 Kain tempat tidur, kain meja, kain rias dan kain dapur</b>	<b>52 545</b>	<b>55 721</b>
116. CHINA	47 059	50 731
133. INDIA	5 486	4 990
<b>6303 Tirai, gordena, atau kelambu tempat tidur</b>	<b>90</b>	<b>193</b>
138. INDONESIA	90	193
<b>6304 Perabot rumah lainnya, tidak termasuk dalam pos 9404</b>	<b>1 722</b>	<b>13 219</b>
116. CHINA	1 722	13 219
<b>6305 Kantong dan karung untuk membungkus barang</b>	<b>43 750</b>	<b>224 097</b>
114. KOREA, REP OF	27 908	206 541
116. CHINA	403	3 216
133. INDIA	15 439	14 340
<b>6306 Terpal, layar, awning, kemah dan perlengkapannya</b>	<b>1 915</b>	<b>7 989</b>
131. VIET NAM	1 713	7 556
138. INDONESIA	202	433
<b>6307 Barang jadi lainnya termasuk pola untuk pakaian</b>	<b>32 157</b>	<b>55 763</b>
111. JAPAN	2 640	7 108
112. HONGKONG	919	981
114. KOREA, REP OF	2	2
116. CHINA	25 384	19 201
131. VIET NAM	338	4 333
514. GERMANY, FED. REP. OF	2 874	24 138
<b>6308 Barang setelan dari kain tenunan</b>	<b>3 667</b>	<b>72 604</b>
111. JAPAN	694	826
112. HONGKONG	277	3 713
116. CHINA	2 696	68 065
<b>6310 Gombal, baru atau bekas, dari tekstil</b>	<b>7 672</b>	<b>4 258</b>
133. INDIA	7 672	4 258
<b>6401 Alas kaki sol luar tahan air, bagian luar dari plastik atau dari plastik</b>	<b>12 806</b>	<b>14 111</b>

**Tabel 7**  
**Impor Jawa Tengah Menurut Kode HS 4 Digit dan Negara Asal**

HS 4 Digit dan Negara Asal	Berat (Kg)	Nilai CIF (US\$)
(1)	(2)	(3)
116. CHINA	12 805	14 110
138. INDONESIA	1	1
<b>6402 Alas kaki lainnya dengan sol luar, bagian atas dari karet atau plastik</b>	<b>3 330 762</b>	<b>8 120 652</b>
116. CHINA	3 311 433	8 094 454
121. THAILAND	11 301	19 473
261. SOUTH AFRICA	8 028	6 725
<b>6403 Alas kaki dengan sol luar karet, plastik, kulit, bagian atas</b>	<b>245 029</b>	<b>1 162 755</b>
116. CHINA	244 659	1 159 587
514. GERMANY, FED. REP. OF	370	3 168
<b>6404 Alas kaki dengan sol luar karet, plastik, kulit, bagian atas</b>	<b>196 168</b>	<b>298 996</b>
116. CHINA	187 592	290 747
261. SOUTH AFRICA	8 576	8 249
<b>6405 Alas kaki lainnya</b>	<b>9 040</b>	<b>565</b>
116. CHINA	9 040	565
<b>6406 Bagian dari alas kaki</b>	<b>744 068</b>	<b>2 677 181</b>
111. JAPAN	363 819	975 020
115. TAIWAN	1 390	1 052
116. CHINA	195 683	412 516
122. SINGAPORE	10 709	16 752
134. PAKISTAN	434	2 625
434. BRAZIL	3 193	3 600
514. GERMANY, FED. REP. OF	168 815	1 264 497
568. CZECH REPUBLIC	25	1 119
<b>6501 Topi, dari bulu kempa</b>	<b>91</b>	<b>283</b>
116. CHINA	91	283
<b>6504 Topi dan tutup kepala lainnya dari anyaman</b>	<b>35 327</b>	<b>76 462</b>
116. CHINA	35 326	76 456
527. SPAIN	1	6
<b>6505 Topi dan tutup kepala lainnya, dirajut, disulam, dari renda</b>	<b>10 380</b>	<b>31 099</b>
111. JAPAN	144	1 258
114. KOREA, REP OF	2 323	15 546
116. CHINA	7 911	14 287
527. SPAIN	2	8

**Tabel 7**  
**Impor Jawa Tengah Menurut Kode HS 4 Digit dan Negara Asal**

HS 4 Digit dan Negara Asal	Berat (Kg)	Nilai CIF (US\$)
(1)	(2)	(3)
<b>6506 Topi dan tutup kepala lainnya, diberi garis</b>	<b>16 750</b>	<b>39 733</b>
111. JAPAN	11	101
112. HONGKONG	60	169
114. KOREA, REP OF	36	58
115. TAIWAN	6 182	11 448
116. CHINA	9 302	21 834
411. UNITED STATES	1 087	5 807
514. GERMANY, FED. REP. OF	71	315
526. ITALY	1	1
<b>6507 Ikat kepala, pelapis topi, tutup topi</b>	<b>40 683</b>	<b>61 929</b>
115. TAIWAN	40 673	61 887
526. ITALY	10	42
<b>6601 Payung</b>	<b>5 097 550</b>	<b>6 330 572</b>
112. HONGKONG	11 943	5 420
116. CHINA	5 031 605	6 285 641
122. SINGAPORE	5 351	4 180
155. UNITED ARAB EMIRATES	48 400	33 857
411. UNITED STATES	251	1 474
<b>6603 Bagian, hiasan dan perlengkapan pos 6601 dan 6602</b>	<b>634 423</b>	<b>1 011 270</b>
116. CHINA	634 243	1 009 557
131. VIET NAM	180	1 713
<b>6701 Kulit dan bagian lainnya dari unggas dengan bulu atau bulu halus</b>	<b>1 015</b>	<b>7 325</b>
114. KOREA, REP OF	2	35
116. CHINA	1 013	7 290
<b>6702 Bunga, buah dan daun tiruan dan bagiannya</b>	<b>223 703</b>	<b>541 870</b>
112. HONGKONG	15	171
116. CHINA	211 120	526 489
516. BELGIUM	12 568	15 210
<b>6703 Rambut manusia, diolah, ditipiskan, dikelantang</b>	<b>146 535</b>	<b>1 406 706</b>
111. JAPAN	45 527	563 576
114. KOREA, REP OF	91 800	732 972
124. MALAYSIA	9 208	110 158
<b>6704 Rambut, janggut, alis dan bulu mata palsu</b>	<b>4 628</b>	<b>5 719</b>
114. KOREA, REP OF	95	780
115. TAIWAN	20	148

**Tabel 7**  
**Impor Jawa Tengah Menurut Kode HS 4 Digit dan Negara Asal**

HS 4 Digit dan Negara Asal	Berat (Kg)	Nilai CIF (US\$)
(1)	(2)	(3)
116. CHINA	4 513	4 791
<b>6801 Batu jalan dari batuan alami, kecuali batu sabak</b>	<b>68 012</b>	<b>6 246</b>
116. CHINA	45 100	4 143
138. INDONESIA	62	40
528. PORTUGAL	22 850	2 063
<b>6802 Batu monumen, batu bangunan, kecuali batu sabak</b>	<b>39 636 180</b>	<b>9 126 759</b>
111. JAPAN	35 600	8 113
115. TAIWAN	337 492	73 994
116. CHINA	25 549 144	6 190 473
122. SINGAPORE	8 800	2 183
124. MALAYSIA	680	1 094
131. VIET NAM	59 300	15 044
133. INDIA	5 927 500	1 206 000
138. INDONESIA	237	2 760
142. IRAN	43 000	4 827
154. TURKEY	1 951 391	429 345
261. SOUTH AFRICA	21 800	7 372
434. BRAZIL	543 744	99 205
515. AUSTRIA	33 401	6 396
526. ITALY	4 579 721	967 569
527. SPAIN	223 066	49 623
528. PORTUGAL	47 000	9 204
531. GREECE	274 304	53 557
<b>6804 Batu giling, batu asah</b>	<b>2 966 108</b>	<b>1 864 440</b>
111. JAPAN	828 961	567 636
115. TAIWAN	26 005	28 289
116. CHINA	1 763 234	893 651
121. THAILAND	196 569	136 526
122. SINGAPORE	50	42
133. INDIA	12 207	61 859
138. INDONESIA	12	1 020
154. TURKEY	28	40
411. UNITED STATES	2	14
511. UNITED KINGDOM	30	315
513. FRANCE	2 240	23 322
514. GERMANY, FED. REP. OF	786	31 661
526. ITALY	135 984	120 065
<b>6805 Bubuk atau butir gosok, alami atau tiruan</b>	<b>1 482 790</b>	<b>2 064 429</b>

**Tabel 7**  
**Impor Jawa Tengah Menurut Kode HS 4 Digit dan Negara Asal**

HS 4 Digit dan Negara Asal	Berat (Kg)	Nilai CIF (US\$)
(1)	(2)	(3)
111. JAPAN	31 703	387 107
115. TAIWAN	17 537	98 591
116. CHINA	1 380 904	1 277 394
121. THAILAND	37 642	230 282
138. INDONESIA	186	966
411. UNITED STATES	3 955	23 195
513. FRANCE	1 015	11 283
514. GERMANY, FED. REP. OF	2 837	23 450
526. ITALY	7 011	12 161
<b>6806 Wol terak, wol batuan dan wol mineral</b>	<b>666 673</b>	<b>37 440 884</b>
111. JAPAN	99 288	1 508 679
116. CHINA	319 374	35 687 681
411. UNITED STATES	248 011	244 524
<b>6807 Barang dari aspal atau dari bahan semacam itu</b>	<b>45 900</b>	<b>64 416</b>
526. ITALY	45 900	64 416
<b>6808 Panil, papan, ubin, balok, diaglomerasi dengan semen, gip</b>	<b>44 000</b>	<b>11 220</b>
116. CHINA	44 000	11 220
<b>6809 Barang dari gips atau komposisinya berdasarkan gips</b>	<b>1 535 388</b>	<b>299 317</b>
116. CHINA	45 383	11 770
121. THAILAND	208 973	40 435
124. MALAYSIA	1 275 200	226 939
512. NETHERLANDS	5 720	18 893
526. ITALY	112	1 280
<b>6810 Barang dari semen, beton atau batu tiruan</b>	<b>25 260</b>	<b>9 127</b>
116. CHINA	24 640	7 329
514. GERMANY, FED. REP. OF	620	1 798
<b>6811 Barang dari semen asbes, atau semen serat selulosa</b>	<b>744 631</b>	<b>193 603</b>
116. CHINA	55	5 385
124. MALAYSIA	744 576	188 218
<b>6812 Serat asbes buatan pabrik</b>	<b>49 524</b>	<b>241 094</b>
112. HONGKONG	8 027	98 219
114. KOREA, REP OF	9 352	123 615
116. CHINA	7 746	10 241
133. INDIA	24 399	9 019

**Tabel 7**  
**Impor Jawa Tengah Menurut Kode HS 4 Digit dan Negara Asal**

HS 4 Digit dan Negara Asal	Berat (Kg)	Nilai CIF (US\$)
(1)	(2)	(3)
<b>6813 Bahan gesekan, mis untuk kopling, rem, bahan dasar asbes</b>	<b>8 859</b>	<b>53 198</b>
111. JAPAN	354	9 440
116. CHINA	7 667	11 608
411. UNITED STATES	709	31 364
511. UNITED KINGDOM	129	786
<b>6814 Mika dan barang dari mika</b>	<b>177 756</b>	<b>163 736</b>
116. CHINA	9 700	2 305
133. INDIA	168 056	161 431
<b>6815 Barang dari batu atau zat mineral lainnya</b>	<b>1 714 963</b>	<b>1 370 038</b>
114. KOREA, REP OF	17 470	11 015
116. CHINA	1 697 493	1 359 023
<b>6901 Batu bata, ubin dan keramik lainnya, mengandung silika</b>	<b>278</b>	<b>3 178</b>
511. UNITED KINGDOM	278	3 178
<b>6902 Batu bata, ubin balok dari keramik tahan panas</b>	<b>179 611</b>	<b>295 227</b>
111. JAPAN	2 596	35 595
116. CHINA	173 287	237 113
133. INDIA	2 976	11 750
513. FRANCE	512	9 691
526. ITALY	240	1 078
<b>6903 Barang keramik tahan panas lainnya</b>	<b>70 054</b>	<b>193 286</b>
111. JAPAN	24	67
116. CHINA	58 797	156 366
122. SINGAPORE	5 600	12 200
133. INDIA	4 439	15 175
515. AUSTRIA	1 194	9 478
<b>6907 Ubin keramik dan batu pengeras jalan tidak dikilapkan</b>	<b>50 617 760</b>	<b>12 271 316</b>
116. CHINA	49 619 072	12 010 826
124. MALAYSIA	34 794	9 775
131. VIET NAM	911 649	233 297
526. ITALY	52 245	17 418
<b>6908 Batu ubin keramik, dikilapkan</b>	<b>8 140 345</b>	<b>1 879 804</b>
116. CHINA	7 233 992	1 637 395
124. MALAYSIA	906 353	242 409
<b>6909 Barang keramik untuk kebutuhan laboratorium</b>	<b>295 220</b>	<b>452 847</b>

**Tabel 7**  
**Impor Jawa Tengah Menurut Kode HS 4 Digit dan Negara Asal**

HS 4 Digit dan Negara Asal	Berat (Kg)	Nilai CIF (US\$)
(1)	(2)	(3)
116. CHINA	294 429	442 106
511. UNITED KINGDOM	791	10 741
<b>6910 Bak cuci, bak mandi, baskom, kloset, dari keramik</b>	<b>1 526 264</b>	<b>1 265 111</b>
111. JAPAN	601	9 665
116. CHINA	1 486 177	1 191 221
121. THAILAND	27 491	39 107
514. GERMANY, FED. REP. OF	8 688	16 025
526. ITALY	3 307	9 093
<b>6911 Alat makan,alat dapur dan barang rias, dari porselin Chin</b>	<b>6 385 920</b>	<b>2 440 751</b>
116. CHINA	6 378 762	2 424 661
124. MALAYSIA	5 645	12 408
513. FRANCE	1 513	3 682
<b>6912 Alat makan,alat dapur keramik selain dari porselin Chi</b>	<b>146 772</b>	<b>111 665</b>
112. HONGKONG	12 010	12 360
116. CHINA	85 256	54 535
526. ITALY	31 158	33 530
528. PORTUGAL	18 348	11 240
<b>6913 Patung kecil dan barang keramik pajangan lainnya</b>	<b>31 316</b>	<b>27 015</b>
116. CHINA	31 316	27 015
<b>6914 Barang-barang keramik lainnya</b>	<b>23 773</b>	<b>19 467</b>
116. CHINA	23 414	12 717
138. INDONESIA	359	6 750
<b>7001 Pecahan, sisa, bekas kaca</b>	<b>90 630</b>	<b>6 344</b>
136. SRI LANKA	90 630	6 344
<b>7002 Kaca dalam bentuk bola atau tabung</b>	<b>1 000</b>	<b>1 136</b>
116. CHINA	1 000	1 136
<b>7003 Kaca tuang, kaca dinding</b>	<b>2 065 469</b>	<b>672 481</b>
111. JAPAN	400 614	163 153
116. CHINA	528 771	213 055
121. THAILAND	140	540
124. MALAYSIA	1 135 943	295 724
511. UNITED KINGDOM	1	9
<b>7005 Kaca apung, kaca yang permukaannya digosok atau dipoles</b>	<b>1 691 723</b>	<b>521 822</b>



**Tabel 7**  
**Impor Jawa Tengah Menurut Kode HS 4 Digit dan Negara Asal**

HS 4 Digit dan Negara Asal	Berat (Kg)	Nilai CIF (US\$)
(1)	(2)	(3)
116. CHINA	917 714	287 184
124. MALAYSIA	774 009	234 638
<b>7007 Kaca pengaman, dikeraskan berlapis lapis</b>	<b>2 171 159</b>	<b>1 790 642</b>
116. CHINA	2 171 129	1 789 396
411. UNITED STATES	30	1 246
<b>7009 Kaca cermin</b>	<b>4 370 535</b>	<b>3 145 030</b>
111. JAPAN	43	163
115. TAIWAN	335	2 802
116. CHINA	4 363 178	3 108 923
121. THAILAND	1 707	8 574
122. SINGAPORE	728	1 987
138. INDONESIA	2 407	12 512
411. UNITED STATES	841	4 379
412. CANADA	42	81
511. UNITED KINGDOM	80	225
514. GERMANY, FED. REP. OF	173	422
526. ITALY	84	191
527. SPAIN	155	1 280
543. POLAND	762	3 491
<b>7010 Guci, botol, termos, kendi dan sejenisnya, dari kaca</b>	<b>12 082 844</b>	<b>6 015 496</b>
111. JAPAN	8	10
114. KOREA, REP OF	20 160	6 116
115. TAIWAN	8 195	7 176
116. CHINA	10 124 078	4 986 042
121. THAILAND	136 344	115 906
133. INDIA	1 794 059	900 246
<b>7013 Barang kaca untuk meja, dapur, rias, kantor dan sebagainya</b>	<b>2 962 314</b>	<b>4 614 073</b>
111. JAPAN	113 208	343 850
115. TAIWAN	16	105
116. CHINA	2 356 053	3 721 137
121. THAILAND	8 023	12 765
122. SINGAPORE	96	403
124. MALAYSIA	5 657	11 754
138. INDONESIA	63	135
143. SAUDI ARABIA	30 978	39 023
155. UNITED ARAB EMIRATES	59 979	79 393
311. AUSTRALIA	5 000	46 816
411. UNITED STATES	14 354	31 858

**Tabel 7**  
**Impor Jawa Tengah Menurut Kode HS 4 Digit dan Negara Asal**

HS 4 Digit dan Negara Asal	Berat (Kg)	Nilai CIF (US\$)
(1)	(2)	(3)
421. MEXICO	37 249	38 981
513. FRANCE	869	2 625
514. GERMANY, FED. REP. OF	1	6
516. BELGIUM	291 483	194 323
526. ITALY	7 941	30 143
543. POLAND	31 185	59 864
544. ROMANIA	159	892
<b>7014 Barang kaca pemberi sinyal dan elemen optik dari kaca</b>	<b>10 484</b>	<b>10 282</b>
114. KOREA, REP OF	545	4 319
116. CHINA	9 939	5 963
<b>7015 Kaca untuk lonceng atau arloji</b>	<b>3 257</b>	<b>4 223</b>
116. CHINA	3 257	4 223
<b>7016 Balok pengeras, batu bata, ubin dan sejenisnya dari kaca padat</b>	<b>2 431 591</b>	<b>1 062 060</b>
112. HONGKONG	168	165
116. CHINA	2 431 423	1 061 895
<b>7017 Barang kaca untuk keperluan laboratorium</b>	<b>63</b>	<b>297</b>
116. CHINA	63	297
<b>7018 Manik kaca, mutiara imitasi, batu permata imitasi dan sejenisnya</b>	<b>1 362 553</b>	<b>990 741</b>
111. JAPAN	117 275	127 483
115. TAIWAN	58	660
116. CHINA	1 204 996	829 202
311. AUSTRALIA	40 120	29 156
514. GERMANY, FED. REP. OF	104	4 240
<b>7019 Serat kaca dan barang dari padanya</b>	<b>397 736</b>	<b>527 175</b>
111. JAPAN	6 655	82 715
116. CHINA	378 277	424 246
514. GERMANY, FED. REP. OF	184	2 101
526. ITALY	12 620	18 113
<b>7020 Barang lain dari kaca</b>	<b>222 230</b>	<b>305 861</b>
112. HONGKONG	18 332	7 332
115. TAIWAN	903	5 387
116. CHINA	200 714	280 202
133. INDIA	2 010	11 700
543. POLAND	271	1 240

**Tabel 7**  
**Impor Jawa Tengah Menurut Kode HS 4 Digit dan Negara Asal**

HS 4 Digit dan Negara Asal	Berat (Kg)	Nilai CIF (US\$)
(1)	(2)	(3)
<b>7106 Perak, termasuk perak disepuh emas</b>	<b>19 592</b>	<b>55 845</b>
112. HONGKONG	24	3 888
114. KOREA, REP OF	1 220	41 779
122. SINGAPORE	18 348	10 178
<b>7110 Platina, bukan tempaan atau dalam bentuk setengah jadi</b>	<b>116</b>	<b>19 506</b>
112. HONGKONG	116	19 506
<b>7112 Sisa dan buangan logam mulia</b>	<b>10</b>	<b>488</b>
111. JAPAN	10	488
<b>7113 Barang perhiasan dan bagiannya, terbuat dari logam mulia</b>	<b>20 459</b>	<b>212 041</b>
112. HONGKONG	200	4 348
116. CHINA	20 259	207 693
<b>7114 Barang tempaan pandai emas perak, dari logam mulia</b>	<b>40</b>	<b>263</b>
138. INDONESIA	40	263
<b>7117 Perhiasan imitasi</b>	<b>281 935</b>	<b>349 209</b>
112. HONGKONG	1 749	22 193
115. TAIWAN	20	2 191
116. CHINA	279 954	319 402
121. THAILAND	109	4 147
514. GERMANY, FED. REP. OF	50	220
515. AUSTRIA	53	1 056
<b>7201 Besi pig dan besi cermin</b>	<b>420 000</b>	<b>278 670</b>
261. SOUTH AFRICA	420 000	278 670
<b>7202 Paduan fero</b>	<b>280 655</b>	<b>431 287</b>
111. JAPAN	94	2 337
112. HONGKONG	25 000	32 375
116. CHINA	175 580	303 541
133. INDIA	79 981	93 034
<b>7204 Limbah dan skrap fero, ingot hasil skrap besi atau baja</b>	<b>23 817 413</b>	<b>10 408 557</b>
112. HONGKONG	274 800	100 264
121. THAILAND	487 200	213 394
223. MADAGASCAR	287 840	124 680
233. GUINEA	381 500	152 600
234. ANGOLA	361 995	169 860
238. SIERRA LEONE	1 609 030	677 201

**Tabel 7**  
**Impor Jawa Tengah Menurut Kode HS 4 Digit dan Negara Asal**

HS 4 Digit dan Negara Asal	Berat (Kg)	Nilai CIF (US\$)
(1)	(2)	(3)
241. SENEGAL	1 107 800	451 184
242. MAURITANIA	246 630	109 750
244. BENIN	732 280	295 595
261. SOUTH AFRICA	8 102 800	3 682 023
267. MAURITIUS	270 890	120 546
311. AUSTRALIA	1 325 260	583 620
312. NEW ZELAND	5 269 754	2 225 502
333. FIJI	825 140	357 639
428. SURINAME	1 528 034	671 663
434. BRAZIL	1 006 460	473 036
<b>7205 Butir dari bubuk, besi pig, besi cermin, besi atau baja</b>	<b>24 492</b>	<b>182 797</b>
115. TAIWAN	168	183
116. CHINA	23 620	169 308
411. UNITED STATES	704	13 306
<b>7206 Besi dan baja bukan paduan dalam bentuk ingot lainnya</b>	<b>75</b>	<b>798</b>
511. UNITED KINGDOM	75	798
<b>7207 Produk setengah jadi dari besi atau baja bukan paduan</b>	<b>5 905 410</b>	<b>2 538 902</b>
116. CHINA	5 383 514	2 192 568
133. INDIA	521 550	335 357
511. UNITED KINGDOM	126	2 128
514. GERMANY, FED. REP. OF	220	8 849
<b>7208 Produk canai panas dr besi baja, lebar LD 600 mm</b>	<b>142 042 641</b>	<b>71 054 850</b>
111. JAPAN	5 702 030	3 771 116
114. KOREA, REP OF	129 560 441	62 991 648
115. TAIWAN	2 817 940	2 014 014
116. CHINA	3 962 230	2 278 072
<b>7209 Produk canai dingin dr besi baja, lebar LD 600 mm</b>	<b>28 442 543</b>	<b>22 353 030</b>
111. JAPAN	1	759
115. TAIWAN	16 068 005	12 282 550
116. CHINA	9 952 647	8 204 923
124. MALAYSIA	181 420	149 090
131. VIET NAM	1 434 830	1 139 676
135. BANGLADESH	805 640	576 032
<b>7210 Produk canai besi baja, lebar LD 600 mm, disepuh, dil</b>	<b>3 644 571</b>	<b>4 133 964</b>
111. JAPAN	831 101	578 164
115. TAIWAN	102 509	108 868

**Tabel 7**  
**Impor Jawa Tengah Menurut Kode HS 4 Digit dan Negara Asal**

HS 4 Digit dan Negara Asal	Berat (Kg)	Nilai CIF (US\$)
(1)	(2)	(3)
116. CHINA	411 497	303 687
122. SINGAPORE	1 509 322	2 179 359
123. PHILIPPINES	585 632	769 866
131. VIET NAM	204 510	194 020
<b>7212 Produk canai besi baja, lebar &lt; 600 mm, disepuh, dilapisi</b>	<b>2 526 945</b>	<b>1 505 608</b>
115. TAIWAN	195 450	142 824
116. CHINA	1 578 984	651 056
131. VIET NAM	752 511	711 728
<b>7213 Batangan canai panas, dalam gulungan berputaran tidak beraturan</b>	<b>3</b>	<b>1</b>
124. MALAYSIA	3	1
<b>7214 Batangan dan batang kecil lainnya, dicanai panas</b>	<b>29 886</b>	<b>54 160</b>
111. JAPAN	1 087	25 289
115. TAIWAN	290	89
116. CHINA	28 509	28 782
<b>7216 Profil dari besi atau baja bukan paduan</b>	<b>74 021</b>	<b>1 468 778</b>
116. CHINA	74 021	1 468 778
<b>7217 Kawat dari besi atau baja bukan paduan</b>	<b>22 251 768</b>	<b>6 587 030</b>
112. HONGKONG	12 466	70 512
116. CHINA	4 103 169	1 692 782
124. MALAYSIA	2 154 513	598 584
131. VIET NAM	15 981 620	4 225 152
<b>7218 Baja Stainless bentuk ingot atau bentuk primer lainnya</b>	<b>4 564</b>	<b>9 026</b>
116. CHINA	4 564	9 026
<b>7219 Produk canai lantaian dari baja stainless, lebar LD 600</b>	<b>1 874 019</b>	<b>3 479 167</b>
111. JAPAN	10 778	26 069
114. KOREA, REP OF	56	1 858
115. TAIWAN	1 313 873	2 594 666
116. CHINA	343 885	464 281
122. SINGAPORE	132 629	306 991
124. MALAYSIA	41 409	54 168
131. VIET NAM	16 983	16 728
526. ITALY	14 406	14 406
<b>7220 Produk canai lantaian dari baja stainless, lebar KD 600</b>	<b>130 654</b>	<b>81 580</b>
116. CHINA	130 014	68 746

**Tabel 7**  
**Impor Jawa Tengah Menurut Kode HS 4 Digit dan Negara Asal**

HS 4 Digit dan Negara Asal	Berat (Kg)	Nilai CIF (US\$)
(1)	(2)	(3)
513. FRANCE	640	12 834
<b>7221 Batang, dicanai panas, dari baja steinless</b>	<b>42 827</b>	<b>36 206</b>
133. INDIA	42 827	36 206
<b>7222 Batang, batang kecil lainnya, profil, dari baja steinles</b>	<b>1 817 578</b>	<b>1 811 137</b>
114. KOREA, REP OF	12 964	19 447
115. TAIWAN	295 754	304 351
116. CHINA	805 565	809 531
133. INDIA	634 444	631 087
312. NEW ZELAND	51 137	29 007
526. ITALY	17 714	17 714
<b>7223 Kawat dari baja steinless</b>	<b>122 238</b>	<b>132 374</b>
114. KOREA, REP OF	32 458	25 838
115. TAIWAN	207	2 308
116. CHINA	88 469	62 475
513. FRANCE	277	3 538
514. GERMANY, FED. REP. OF	827	38 215
<b>7225 Produk canai lantaian dari baja paduan lainnya, lebar &gt;600 mm</b>	<b>3 974 573</b>	<b>2 806 713</b>
111. JAPAN	3 668 476	2 578 518
115. TAIWAN	306 097	228 195
<b>7226 Produk canai lantaian dr baja paduan lainnya, lebar &lt;600mm</b>	<b>39 576</b>	<b>24 173</b>
112. HONGKONG	19 920	12 237
116. CHINA	19 656	11 936
<b>7227 Batang, dicanai panas, dari baja paduan lainnya</b>	<b>870 617</b>	<b>559 853</b>
116. CHINA	870 617	559 853
<b>7228 Batang, batang kecil lainnya, profil, dari baja paduan lainnya</b>	<b>330 467</b>	<b>461 265</b>
111. JAPAN	253 746	393 673
116. CHINA	68 399	48 752
121. THAILAND	6 269	16 371
122. SINGAPORE	2 053	2 469
<b>7229 Kawat dari baja paduan lainnya</b>	<b>408 477</b>	<b>214 315</b>
116. CHINA	406 565	177 131
513. FRANCE	1 912	37 184
<b>7301 Pilar, dari besi atau baja, dibor</b>	<b>808 914</b>	<b>782 785</b>

**Tabel 7**  
**Impor Jawa Tengah Menurut Kode HS 4 Digit dan Negara Asal**

HS 4 Digit dan Negara Asal	Berat (Kg)	Nilai CIF (US\$)
(1)	(2)	(3)
116. CHINA	808 914	782 785
<b>7302 Bahan konstruksi rel KA atau trem dari besi atau baja</b>	<b>15 936 253</b>	<b>18 929 748</b>
116. CHINA	15 936 253	18 929 748
<b>7303 Buluh, pipa dan bentuk berongga dari besi tuang</b>	<b>146 086</b>	<b>93 154</b>
116. CHINA	146 086	93 154
<b>7304 Buluh, pipa dan bentuk berongga, tanpa kampuh, dari besi</b>	<b>23 603 163</b>	<b>27 023 802</b>
111. JAPAN	8 463	17 742
115. TAIWAN	154	3 040
116. CHINA	23 510 474	26 852 891
122. SINGAPORE	765	921
511. UNITED KINGDOM	791	11 569
513. FRANCE	14 560	14 560
514. GERMANY, FED. REP. OF	67 956	123 079
<b>7305 Buluh dan pipa lainnya, penampang bundar, dari besi atau baja</b>	<b>459 674</b>	<b>422 441</b>
114. KOREA, REP OF	459 674	422 441
<b>7306 Buluh, pipa, bentuk berongga lainnya misalnya dilas, dari besi</b>	<b>8 299 271</b>	<b>5 549 569</b>
114. KOREA, REP OF	137 603	126 457
115. TAIWAN	72 585	74 173
116. CHINA	7 938 490	4 998 246
121. THAILAND	50	695
124. MALAYSIA	20 923	11 529
131. VIET NAM	79 340	39 031
511. UNITED KINGDOM	101	1 698
526. ITALY	50 179	297 740
<b>7307 Alat kelengkapan buluh atau pipa, dari besi atau baja</b>	<b>2 963 416</b>	<b>5 699 626</b>
111. JAPAN	129	4 820
114. KOREA, REP OF	69 992	485 740
115. TAIWAN	277 200	285 173
116. CHINA	2 417 308	4 626 820
122. SINGAPORE	236	292
123. PHILIPPINES	279	4 320
124. MALAYSIA	194 986	194 958
411. UNITED STATES	1 216	50 816
514. GERMANY, FED. REP. OF	1 787	25 229
526. ITALY	283	21 458

**Tabel 7**  
**Impor Jawa Tengah Menurut Kode HS 4 Digit dan Negara Asal**

HS 4 Digit dan Negara Asal	Berat (Kg)	Nilai CIF (US\$)
(1)	(2)	(3)
<b>7308 Struktur atau bagian dari struktur misal jembatan, dari besi</b>	<b>18 442 356</b>	<b>29 267 099</b>
115. TAIWAN	41 394	52 272
116. CHINA	18 239 286	28 994 999
124. MALAYSIA	123 640	177 745
133. INDIA	23 772	29 337
511. UNITED KINGDOM	14 264	12 746
<b>7309 Tempat simpan, tangki, dari besi atau baja, kapasitas</b>	<b>181 137</b>	<b>903 251</b>
114. KOREA, REP OF	5 675	25 650
115. TAIWAN	10 100	15 221
116. CHINA	164 883	860 904
526. ITALY	479	1 476
<b>7310 Tempat simpan, tangki, dari besi atau baja, kapasitas</b>	<b>383 357</b>	<b>461 051</b>
111. JAPAN	20 000	7 104
115. TAIWAN	791	1 834
116. CHINA	309 585	320 645
124. MALAYSIA	48 406	115 723
512. NETHERLANDS	15	15
526. ITALY	4 557	15 718
527. SPAIN	3	12
<b>7311 Kemasan untuk gas dibawah tekanan, atau gas cair, dari besi atau baja</b>	<b>413 577</b>	<b>299 876</b>
116. CHINA	413 577	299 876
<b>7312 Kawat, kabel, tali, dipilin, dari besi atau baja, tidak diisolasi elektrik</b>	<b>201 482</b>	<b>210 335</b>
116. CHINA	198 560	173 740
122. SINGAPORE	12	548
411. UNITED STATES	2 910	36 047
<b>7313 Kawat berduri dari besi atau baja</b>	<b>37 539</b>	<b>19 409</b>
116. CHINA	37 539	19 409
<b>7314 Kain logam, anyaman kisi, jala, pagar, dr besi atau baja</b>	<b>8 797 026</b>	<b>4 643 088</b>
115. TAIWAN	2 649	105 168
116. CHINA	8 705 033	4 469 708
124. MALAYSIA	88 528	26 387
133. INDIA	751	36 945
527. SPAIN	65	4 880
<b>7315 Rantai dan bagiannya, dari besi atau baja</b>	<b>3 063 245</b>	<b>2 110 390</b>
111. JAPAN	51 886	40 196



**Tabel 7**  
**Impor Jawa Tengah Menurut Kode HS 4 Digit dan Negara Asal**

HS 4 Digit dan Negara Asal	Berat (Kg)	Nilai CIF (US\$)
(1)	(2)	(3)
112. HONGKONG	1	86
114. KOREA, REP OF	1 810	3 823
115. TAIWAN	9 321	7 235
116. CHINA	2 973 934	1 952 144
122. SINGAPORE	19 446	57 483
512. NETHERLANDS	6 400	39 785
514. GERMANY, FED. REP. OF	447	9 638
<b>7316 Jangkar, jangkar kecil dan bagiannya, dari besi dan baja</b>	<b>276 990</b>	<b>172 464</b>
115. TAIWAN	2 278	1 842
116. CHINA	274 712	170 622
<b>7317 Paku, pasak, paku payung, dari besi atau baja</b>	<b>11 554 466</b>	<b>5 207 116</b>
112. HONGKONG	1 210	15 117
115. TAIWAN	33 914	126 651
116. CHINA	9 638 683	4 531 408
123. PHILIPPINES	2 839	27 940
131. VIET NAM	1 875 232	489 672
511. UNITED KINGDOM	54	110
514. GERMANY, FED. REP. OF	1 992	15 281
526. ITALY	542	937
<b>7318 Sekerup, baut, mur dan bagiannya, dari besi atau baja</b>	<b>3 905 371</b>	<b>4 945 982</b>
111. JAPAN	108 183	1 414 869
112. HONGKONG	14 068	49 779
114. KOREA, REP OF	991	3 548
115. TAIWAN	419 470	217 264
116. CHINA	3 232 609	2 525 836
121. THAILAND	45 852	435 980
122. SINGAPORE	37 389	16 100
124. MALAYSIA	8 593	7 616
131. VIET NAM	24 931	45 374
138. INDONESIA	169	490
411. UNITED STATES	3 254	109 964
434. BRAZIL	301	2 170
511. UNITED KINGDOM	3 710	55 579
513. FRANCE	166	220
514. GERMANY, FED. REP. OF	4 032	54 029
516. BELGIUM	345	2 723
526. ITALY	1 308	4 441
<b>7319 Jarum jahit, dan jarum lainnya, dari besi atau baja</b>	<b>406 143</b>	<b>490 779</b>

**Tabel 7**  
**Impor Jawa Tengah Menurut Kode HS 4 Digit dan Negara Asal**

HS 4 Digit dan Negara Asal	Berat (Kg)	Nilai CIF (US\$)
(1)	(2)	(3)
111. JAPAN	546	8 718
112. HONGKONG	1 247	20 696
114. KOREA, REP OF	1 061	5 698
115. TAIWAN	227	1 602
116. CHINA	402 843	453 216
121. THAILAND	9	50
122. SINGAPORE	2	143
124. MALAYSIA	45	550
133. INDIA	163	106
<b>7320 Pegas dan daun untuk pegas, dari besi atau baja</b>	<b>163 566</b>	<b>405 891</b>
111. JAPAN	9 201	163 105
112. HONGKONG	157	792
114. KOREA, REP OF	5	575
115. TAIWAN	66 770	36 441
116. CHINA	74 794	100 022
121. THAILAND	565	5 865
122. SINGAPORE	1 958	2 636
133. INDIA	2 503	32 000
411. UNITED STATES	461	8 704
514. GERMANY, FED. REP. OF	7 150	55 739
526. ITALY	2	12
<b>7321 Tungku, kompor, alat masak lainnya, dari besi atau baja</b>	<b>2 210 785</b>	<b>2 466 119</b>
114. KOREA, REP OF	98	488
116. CHINA	2 196 131	2 379 685
122. SINGAPORE	3 218	27 215
131. VIET NAM	7 337	13 485
138. INDONESIA	3 501	36 246
311. AUSTRALIA	500	9 000
<b>7322 Radiator untuk pemanasan sentral, pemanas dan pembagi</b>	<b>7 039</b>	<b>23 580</b>
115. TAIWAN	114	639
116. CHINA	6 925	22 941
<b>7323 Meja, barang dapur dan alat rumah tangga lainnya, dari besi</b>	<b>11 629 002</b>	<b>15 070 899</b>
111. JAPAN	4 507	11 568
112. HONGKONG	2 398	8 084
114. KOREA, REP OF	21 799	35 306
115. TAIWAN	7 590	10 685
116. CHINA	11 401 112	14 657 760
122. SINGAPORE	1 929	8 773

**Tabel 7**  
**Impor Jawa Tengah Menurut Kode HS 4 Digit dan Negara Asal**

HS 4 Digit dan Negara Asal	Berat (Kg)	Nilai CIF (US\$)
(1)	(2)	(3)
124. MALAYSIA	5 555	20 716
133. INDIA	142 036	185 427
138. INDONESIA	39	480
154. TURKEY	17 882	43 959
411. UNITED STATES	4 737	11 006
511. UNITED KINGDOM	588	912
513. FRANCE	169	416
514. GERMANY, FED. REP. OF	11 108	26 281
523. SWEDEN	2	3
526. ITALY	4 384	23 877
527. SPAIN	434	3 495
528. PORTUGAL	2 733	22 151
<b>7324 Barang saniter dan bagiannya, dari besi atau baja</b>	<b>2 009 104</b>	<b>2 862 930</b>
111. JAPAN	199	673
112. HONGKONG	14	50
114. KOREA, REP OF	33 374	119 464
116. CHINA	1 899 181	2 538 939
124. MALAYSIA	431	699
412. CANADA	1 606	11 799
514. GERMANY, FED. REP. OF	67 626	168 901
526. ITALY	6 365	20 993
543. POLAND	308	1 412
<b>7325 Barang tuangan lainnya dari besi atau baja</b>	<b>237 269</b>	<b>255 912</b>
115. TAIWAN	303	302
116. CHINA	236 179	252 958
122. SINGAPORE	787	2 652
<b>7326 Barang lainnya dari besi atau baja</b>	<b>1 903 049</b>	<b>7 058 923</b>
111. JAPAN	14 201	109 019
112. HONGKONG	3 534	65 401
114. KOREA, REP OF	56	528
115. TAIWAN	11 260	61 686
116. CHINA	1 557 980	5 008 827
121. THAILAND	528	10 303
124. MALAYSIA	1 225	4 482
133. INDIA	180	3 641
138. INDONESIA	260 157	145 216
154. TURKEY	573	2 400
311. AUSTRALIA	2	99
411. UNITED STATES	10 326	381 282

**Tabel 7**  
**Impor Jawa Tengah Menurut Kode HS 4 Digit dan Negara Asal**

HS 4 Digit dan Negara Asal	Berat (Kg)	Nilai CIF (US\$)
(1)	(2)	(3)
431. CHILE	6	37
513. FRANCE	10	50
514. GERMANY, FED. REP. OF	29 445	1 238 228
516. BELGIUM	15	205
526. ITALY	13 551	27 519
<b>7403 Tembaga dimurnikan dan paduan tembaga tidak ditempa</b>	<b>7 387</b>	<b>30 645</b>
111. JAPAN	90	1 460
112. HONGKONG	80	13 120
116. CHINA	17	25
122. SINGAPORE	1 125	1 476
511. UNITED KINGDOM	170	2 563
523. SWEDEN	11	16
526. ITALY	5 894	11 985
<b>7406 Bubuk dan serpih tembaga</b>	<b>15 000</b>	<b>230 030</b>
514. GERMANY, FED. REP. OF	15 000	230 030
<b>7407 Batang, batang kecil dan profil tembaga</b>	<b>516 885</b>	<b>622 816</b>
111. JAPAN	2 849	6 214
112. HONGKONG	23 460	13 505
114. KOREA, REP OF	56 282	54 621
115. TAIWAN	1 946	21 126
116. CHINA	379 366	473 212
121. THAILAND	6 800	14 351
312. NEW ZELAND	25 929	13 442
412. CANADA	2 401	2 112
421. MEXICO	52	46
526. ITALY	9 203	17 400
545. BULGARIA	8 597	6 787
<b>7408 Kawat tembaga</b>	<b>417 406</b>	<b>433 487</b>
114. KOREA, REP OF	94 695	65 706
115. TAIWAN	23 192	9 208
116. CHINA	263 139	210 139
122. SINGAPORE	12 308	134 375
124. MALAYSIA	20 525	9 236
411. UNITED STATES	3 547	4 823
<b>7409 Pelat, lembaran dan jalur tembaga, dengan ketebalan &gt; 0,15m</b>	<b>777 564</b>	<b>1 112 039</b>
111. JAPAN	24 594	279 757
114. KOREA, REP OF	12	1 386

**Tabel 7**  
**Impor Jawa Tengah Menurut Kode HS 4 Digit dan Negara Asal**

HS 4 Digit dan Negara Asal	Berat (Kg)	Nilai CIF (US\$)
(1)	(2)	(3)
116. CHINA	677 714	757 021
121. THAILAND	41 603	46 099
512. NETHERLANDS	64	1 779
545. BULGARIA	33 577	25 997
<b>7410 Foil tembaga dicetak atau dilapisi dengan ketebalan &lt; 0,1</b>	<b>2 124</b>	<b>11 081</b>
116. CHINA	1 549	3 031
513. FRANCE	575	8 050
<b>7411 Buluh dan pipa tembaga</b>	<b>530 269</b>	<b>7 026 379</b>
111. JAPAN	2 835	50 964
112. HONGKONG	24 618	149 490
115. TAIWAN	22 148	303 568
116. CHINA	219 171	4 088 609
121. THAILAND	240 484	2 419 350
312. NEW ZELAND	21 012	14 360
526. ITALY	1	38
<b>7412 Alat kelengkapan buluh dan pipa tembaga, sambungan, selongsong</b>	<b>58 882</b>	<b>88 216</b>
111. JAPAN	2 134	11 640
115. TAIWAN	8 726	7 894
116. CHINA	44 802	60 842
124. MALAYSIA	2 508	2 803
154. TURKEY	262	273
514. GERMANY, FED. REP. OF	341	424
526. ITALY	109	4 340
<b>7413 Kawat dipilin, kabel, ban anyaman dan sejenisnya, dari tembaga</b>	<b>58 680</b>	<b>1 246 400</b>
115. TAIWAN	17 354	316 171
116. CHINA	40 187	928 846
411. UNITED STATES	1 139	1 383
<b>7415 Paku,pasak,paku payung,kokot,barang berulir dan barang</b>	<b>317 392</b>	<b>499 871</b>
111. JAPAN	10 297	154 442
112. HONGKONG	160	157
115. TAIWAN	4 630	10 044
116. CHINA	301 621	316 369
121. THAILAND	65	1 866
411. UNITED STATES	216	6 523
511. UNITED KINGDOM	215	2 976
514. GERMANY, FED. REP. OF	167	7 171
526. ITALY	21	323

**Tabel 7**  
**Impor Jawa Tengah Menurut Kode HS 4 Digit dan Negara Asal**

HS 4 Digit dan Negara Asal (1)	Berat (Kg) (2)	Nilai CIF (US\$) (3)
<b>7418 Meja, barang dapur,perabot rumah tangga, barang sanite</b>	<b>25 440</b>	<b>47 877</b>
116. CHINA	25 197	38 976
514. GERMANY, FED. REP. OF	243	8 901
<b>7419 Barang lainnya dari tembaga</b>	<b>44 737</b>	<b>59 577</b>
111. JAPAN	539	542
115. TAIWAN	647	10 439
116. CHINA	43 192	44 209
511. UNITED KINGDOM	202	3 569
514. GERMANY, FED. REP. OF	157	818
<b>7505 Batang,batang kecil dan profil dan kawat dari nikel</b>	<b>141</b>	<b>915</b>
116. CHINA	141	915
<b>7506 Pelat,lembaran, jalur dan foil nikel</b>	<b>2 504</b>	<b>13 320</b>
116. CHINA	2 504	13 320
<b>7508 Barang lainnya dari nikel</b>	<b>2 723</b>	<b>67 383</b>
111. JAPAN	158	2 206
116. CHINA	1 025	10 177
512. NETHERLANDS	1 540	55 000
<b>7601 Auminium bukan tempaan</b>	<b>591 671</b>	<b>1 406 616</b>
116. CHINA	14 000	33 600
124. MALAYSIA	577 671	1 373 016
<b>7603 Bubuk dan serpih aluminium</b>	<b>58 500</b>	<b>210 405</b>
116. CHINA	58 500	210 405
<b>7604 Batang,batang kecil dan profil aluminium</b>	<b>489 831</b>	<b>411 494</b>
116. CHINA	430 634	308 320
123. PHILIPPINES	56 000	99 884
412. CANADA	2 973	2 616
514. GERMANY, FED. REP. OF	5	15
515. AUSTRIA	219	659
<b>7605 Kawat aluminium</b>	<b>278 279</b>	<b>205 387</b>
116. CHINA	275 439	202 891
412. CANADA	2 840	2 496
<b>7606 Pelat,lembaran dan jalur aluminium dengan ketebalan &gt; 0,2</b>	<b>2 479 686</b>	<b>1 915 691</b>

**Tabel 7**  
**Impor Jawa Tengah Menurut Kode HS 4 Digit dan Negara Asal**

HS 4 Digit dan Negara Asal	Berat (Kg)	Nilai CIF (US\$)
(1)	(2)	(3)
114. KOREA, REP OF	143 914	99 827
115. TAIWAN	377 864	289 650
116. CHINA	1 956 831	1 524 371
511. UNITED KINGDOM	13	218
514. GERMANY, FED. REP. OF	1 064	1 625
<b>7607 Foil aluminium dicetak atau dilapisi dengan ketebalan &lt; 0,2</b>	<b>111 985</b>	<b>108 789</b>
112. HONGKONG	38	1 326
114. KOREA, REP OF	149	294
115. TAIWAN	334	2 706
116. CHINA	109 745	80 275
122. SINGAPORE	1 553	21 346
514. GERMANY, FED. REP. OF	115	2 079
526. ITALY	51	763
<b>7608 Buluh dan pipa aluminium</b>	<b>160 034</b>	<b>310 898</b>
115. TAIWAN	12 905	79 079
116. CHINA	144 288	218 781
122. SINGAPORE	430	2 989
154. TURKEY	2 411	10 049
<b>7609 Alat kelengkapan buluh dan pipa dari aluminium,sambun</b>	<b>40 201</b>	<b>65 408</b>
115. TAIWAN	20 992	15 407
116. CHINA	18 018	47 249
411. UNITED STATES	1 130	1 824
511. UNITED KINGDOM	61	928
<b>7610 Rangka aluminium, pintu jendela rangka bangunan dari alumunium</b>	<b>458 491</b>	<b>575 271</b>
116. CHINA	411 948	523 008
122. SINGAPORE	8 614	10 467
124. MALAYSIA	22 398	17 820
236. CAMEROON	1 641	1 625
311. AUSTRALIA	4 998	7 436
411. UNITED STATES	294	1 127
514. GERMANY, FED. REP. OF	6 691	10 583
526. ITALY	1 862	2 999
543. POLAND	45	206
<b>7612 Tahang, drum, kaleng, kotak dan tempat simpan semacam itu dari aluminium</b>	<b>56 201</b>	<b>375 715</b>
111. JAPAN	1 867	3 989
114. KOREA, REP OF	64	117

**Tabel 7**  
**Impor Jawa Tengah Menurut Kode HS 4 Digit dan Negara Asal**

HS 4 Digit dan Negara Asal	Berat (Kg)	Nilai CIF (US\$)
(1)	(2)	(3)
116. CHINA	19 356	24 967
122. SINGAPORE	166	559
133. INDIA	5 959	15 217
514. GERMANY, FED. REP. OF	28 789	330 866
<b>7613 Tempat simpan dari aluminium untuk gas dibawah tekanan</b>	<b>12 476</b>	<b>89 253</b>
116. CHINA	12 476	89 253
<b>7614 Kawat pilin ,kabel, dari aluminium</b>	<b>5 658</b>	<b>28 926</b>
116. CHINA	592	777
121. THAILAND	5 066	28 149
<b>7615 Meja, barang dapur, barang lainnya untuk keperluan rumah</b>	<b>1 706 353</b>	<b>3 170 697</b>
114. KOREA, REP OF	354 833	473 033
115. TAIWAN	12 077	16 997
116. CHINA	1 334 114	2 653 914
121. THAILAND	1 705	9 048
122. SINGAPORE	2 038	8 569
411. UNITED STATES	113	961
526. ITALY	1 409	7 673
527. SPAIN	64	502
<b>7616 Barang lainnya dari aluminium</b>	<b>956 669</b>	<b>1 277 216</b>
112. HONGKONG	3 763	6 885
115. TAIWAN	4 740	83 214
116. CHINA	906 590	836 701
121. THAILAND	76	1 102
131. VIET NAM	7	85
411. UNITED STATES	39 445	337 533
514. GERMANY, FED. REP. OF	1 834	5 321
526. ITALY	214	6 375
<b>7801 Timah hitam tidak ditempa</b>	<b>44 410</b>	<b>101 610</b>
114. KOREA, REP OF	44 410	101 610
<b>7804 Pelat, lembaran, jalur dan foil dari timah hitam</b>	<b>21</b>	<b>443</b>
111. JAPAN	21	443
<b>7806 Barang lainnya dari timah hitam</b>	<b>810</b>	<b>849</b>
116. CHINA	810	849
<b>7901 Seng bukan tempaan</b>	<b>6 271 320</b>	<b>12 853 177</b>



**Tabel 7**  
**Impor Jawa Tengah Menurut Kode HS 4 Digit dan Negara Asal**

HS 4 Digit dan Negara Asal	Berat (Kg)	Nilai CIF (US\$)
(1)	(2)	(3)
111. JAPAN	2 829 590	5 730 404
112. HONGKONG	789	27 298
114. KOREA, REP OF	422 875	867 151
116. CHINA	73 808	160 720
133. INDIA	1 421 277	2 928 442
311. AUSTRALIA	99 858	211 000
517. SWITZERLAND	25 132	60 757
552. KAZAKHSTAN	1 397 991	2 867 405
<b>7904 Batang,batang kecil dan profil, dari seng</b>	<b>40 165</b>	<b>53 167</b>
116. CHINA	40 165	53 167
<b>7907 Barang lain dari seng</b>	<b>49 500</b>	<b>87 962</b>
116. CHINA	49 500	87 962
<b>8003 Batang,batang kecil dan profil, dan kawat timah</b>	<b>375</b>	<b>322</b>
116. CHINA	375	322
<b>8007 Barang lainnya dari timah</b>	<b>163 512</b>	<b>236 902</b>
115. TAIWAN	9 119	14 620
116. CHINA	154 390	222 281
124. MALAYSIA	3	1
<b>8101 Tungsten, wolfram dan barang terbuat dari padanya</b>	<b>14 302</b>	<b>45 028</b>
112. HONGKONG	44	47
116. CHINA	14 258	44 981
<b>8102 Molibdenum, dan barang terbuat dari padanya</b>	<b>687</b>	<b>17 102</b>
111. JAPAN	687	17 102
<b>8106 Bismut, dan barang terbuat dari padanya</b>	<b>3 200</b>	<b>94 920</b>
116. CHINA	3 200	94 920
<b>8108 Titanium, dan barang terbuat dari padanya</b>	<b>230</b>	<b>15 505</b>
111. JAPAN	230	15 505
<b>8112 Berilium, Krom, Germanium, galium, talium, dan barang</b>	<b>569</b>	<b>14 167</b>
111. JAPAN	569	14 167
<b>8201 Sekop, cangkul, bajak, sabit, gunting pagar, alat pemangkas dari segala jenis</b>	<b>16 499</b>	<b>18 067</b>
115. TAIWAN	1 198	1 064

**Tabel 7**  
**Impor Jawa Tengah Menurut Kode HS 4 Digit dan Negara Asal**

HS 4 Digit dan Negara Asal	Berat (Kg)	Nilai CIF (US\$)
(1)	(2)	(3)
116. CHINA	15 301	17 003
<b>8202 Gergaji dan mata gergaji</b>	<b>1 873 523</b>	<b>2 055 842</b>
114. KOREA, REP OF	2	9
115. TAIWAN	29 291	16 969
116. CHINA	1 829 134	1 889 511
122. SINGAPORE	12 065	9 792
514. GERMANY, FED. REP. OF	2 659	77 597
526. ITALY	372	61 964
<b>8203 Kikir, tang, penjepit, gunting seng, pemotong pipa, catok</b>	<b>1 845 499</b>	<b>1 898 271</b>
111. JAPAN	534	1 027
115. TAIWAN	19 076	28 381
116. CHINA	1 785 642	1 818 672
124. MALAYSIA	3	1
133. INDIA	25 135	26 652
514. GERMANY, FED. REP. OF	15 093	23 493
526. ITALY	16	45
<b>8204 Kunci sekrup, kunci Inggris</b>	<b>1 652 393</b>	<b>1 481 455</b>
111. JAPAN	257	447
115. TAIWAN	95 467	96 702
116. CHINA	1 322 561	1 223 965
133. INDIA	231 357	151 081
411. UNITED STATES	93	305
511. UNITED KINGDOM	78	1 318
514. GERMANY, FED. REP. OF	1 658	2 693
515. AUSTRIA	176	3 489
516. BELGIUM	24	166
526. ITALY	722	1 289
<b>8205 Perkakas tangan, alat pengebor, palu, pahat, obeng, dan sejenisnya</b>	<b>5 005 989</b>	<b>4 612 294</b>
111. JAPAN	4 223	8 226
112. HONGKONG	27 750	27 961
115. TAIWAN	136 517	190 521
116. CHINA	4 763 865	4 331 786
121. THAILAND	11 922	15 671
122. SINGAPORE	10	8
124. MALAYSIA	9	3
133. INDIA	44 295	21 859
138. INDONESIA	3	17
155. UNITED ARAB EMIRATES	1	1

**Tabel 7**  
**Impor Jawa Tengah Menurut Kode HS 4 Digit dan Negara Asal**

HS 4 Digit dan Negara Asal	Berat (Kg)	Nilai CIF (US\$)
(1)	(2)	(3)
411. UNITED STATES	248	293
511. UNITED KINGDOM	33	564
512. NETHERLANDS	5	111
514. GERMANY, FED. REP. OF	10 984	8 914
523. SWEDEN	5 698	5 684
526. ITALY	424	665
527. SPAIN	2	10
<b>8206 Perkakas terdiri dari dua jenis barang atau lebih</b>	<b>517 523</b>	<b>618 260</b>
112. HONGKONG	5 427	8 972
115. TAIWAN	390 141	435 736
116. CHINA	96 302	143 310
133. INDIA	25 375	17 075
467. NETHERLAND ANTILLES	14	1 359
512. NETHERLANDS	170	7 783
514. GERMANY, FED. REP. OF	2	3
527. SPAIN	4	1
543. POLAND	88	4 021
<b>8207 Perkakas yg dipertukarkan digunakan untuk membor, membubut</b>	<b>489 182</b>	<b>903 102</b>
111. JAPAN	3 170	26 100
112. HONGKONG	317	690
114. KOREA, REP OF	565	2 107
115. TAIWAN	4 039	6 411
116. CHINA	442 712	624 498
124. MALAYSIA	756	1 550
133. INDIA	37 179	32 453
411. UNITED STATES	50	1 171
512. NETHERLANDS	46	344
514. GERMANY, FED. REP. OF	348	207 778
<b>8208 Pisau dan mata pisau untuk perkakas mekanik</b>	<b>348 058</b>	<b>468 130</b>
111. JAPAN	1 206	8 489
112. HONGKONG	779	1 931
114. KOREA, REP OF	68 110	45 265
115. TAIWAN	10 731	21 704
116. CHINA	265 223	331 810
121. THAILAND	200	3 330
133. INDIA	26	1 956
411. UNITED STATES	6	48
511. UNITED KINGDOM	290	6 856
514. GERMANY, FED. REP. OF	1 481	46 700

**Tabel 7**  
**Impor Jawa Tengah Menurut Kode HS 4 Digit dan Negara Asal**

HS 4 Digit dan Negara Asal	Berat (Kg)	Nilai CIF (US\$)
(1)	(2)	(3)
527. SPAIN	6	41
<b>8209 Pelat, tongkat, untuk perkakas, tdk terpasang, dari sermet</b>	<b>23 438</b>	<b>30 354</b>
111. JAPAN	6 106	12 956
115. TAIWAN	297	387
116. CHINA	16 921	14 280
138. INDONESIA	59	2 642
514. GERMANY, FED. REP. OF	55	89
<b>8210 Perkakas mekanik, dijalankan dgn tangan, berat sampai 10 kg atau kurang</b>	<b>293 933</b>	<b>303 470</b>
111. JAPAN	3	32
115. TAIWAN	1 519	3 042
116. CHINA	292 398	300 285
411. UNITED STATES	13	111
<b>8211 Pisau atau mata pisau, selain pos 8208, seperti, pisau</b>	<b>205 002</b>	<b>206 075</b>
111. JAPAN	728	14 196
115. TAIWAN	639	1 636
116. CHINA	203 224	187 179
124. MALAYSIA	68	109
411. UNITED STATES	60	513
513. FRANCE	232	2 254
517. SWITZERLAND	8	69
526. ITALY	43	119
<b>8212 Pisau cukur, atau pisau silet</b>	<b>363 025</b>	<b>426 324</b>
116. CHINA	100 850	87 252
133. INDIA	193 154	277 648
514. GERMANY, FED. REP. OF	25 557	23 628
568. CZECH REPUBLIC	43 464	37 796
<b>8213 Gunting, gunting tukang jahit dan gunting semacam itu, serta bilahnya</b>	<b>634 507</b>	<b>667 322</b>
111. JAPAN	10	12
112. HONGKONG	15 963	12 319
114. KOREA, REP OF	125	1 805
115. TAIWAN	104	445
116. CHINA	617 161	645 439
514. GERMANY, FED. REP. OF	1 143	7 300
526. ITALY	1	2
<b>8214 Barang tajam lainnya</b>	<b>848 918</b>	<b>892 304</b>

**Tabel 7**  
**Impor Jawa Tengah Menurut Kode HS 4 Digit dan Negara Asal**

HS 4 Digit dan Negara Asal	Berat (Kg)	Nilai CIF (US\$)
(1)	(2)	(3)
111. JAPAN	48	109
112. HONGKONG	7 939	6 120
114. KOREA, REP OF	60 921	37 805
115. TAIWAN	626	2 759
116. CHINA	776 876	843 824
122. SINGAPORE	17	116
133. INDIA	2 457	1 355
134. PAKISTAN	11	74
411. UNITED STATES	15	127
514. GERMANY, FED. REP. OF	8	15
<b>8215 Sendok, garpu, sendok sayur, peniris, pisau ikan, pisau mentega dan lain lain</b>	<b>2 713 791</b>	<b>1 939 724</b>
111. JAPAN	2 006	5 330
115. TAIWAN	135	885
116. CHINA	2 708 275	1 896 530
121. THAILAND	16	104
122. SINGAPORE	280	1 930
124. MALAYSIA	46	74
133. INDIA	8	53
411. UNITED STATES	146	1 020
513. FRANCE	18	118
514. GERMANY, FED. REP. OF	15	124
521. DENMARK	37	243
526. ITALY	2 800	33 237
527. SPAIN	9	76
<b>8301 Kunci gantung, anak kunci dengan kombinasi</b>	<b>11 150 816</b>	<b>10 544 884</b>
111. JAPAN	1 007	15 263
115. TAIWAN	2 687	9 370
116. CHINA	11 110 653	10 486 070
121. THAILAND	21 026	17 999
122. SINGAPORE	11 858	10 789
131. VIET NAM	1	14
236. CAMEROON	27	27
512. NETHERLANDS	171	1 179
514. GERMANY, FED. REP. OF	1 127	506
526. ITALY	2 259	3 667
<b>8302 Engsel, penyangga untuk sepatu, topi dan sejenisnya</b>	<b>28 728 106</b>	<b>21 689 701</b>
111. JAPAN	21 364	259 859
112. HONGKONG	48 040	93 170

**Tabel 7**  
**Impor Jawa Tengah Menurut Kode HS 4 Digit dan Negara Asal**

HS 4 Digit dan Negara Asal	Berat (Kg)	Nilai CIF (US\$)
(1)	(2)	(3)
115. TAIWAN	116 280	96 569
116. CHINA	28 074 466	20 283 126
121. THAILAND	2 235	18 449
122. SINGAPORE	149 360	284 451
124. MALAYSIA	77 756	128 386
131. VIET NAM	17 708	21 931
138. INDONESIA	17	108
311. AUSTRALIA	2 329	15 177
411. UNITED STATES	2 270	46 914
511. UNITED KINGDOM	15	260
514. GERMANY, FED. REP. OF	57 789	92 011
515. AUSTRIA	19 846	160 860
516. BELGIUM	300	4 278
521. DENMARK	645	7 351
523. SWEDEN	378	400
526. ITALY	135 011	170 497
527. SPAIN	58	270
568. CZECH REPUBLIC	2 239	5 634
<b>8303 Lemari lapis baja, pintu dan lemari besi</b>	<b>314 258</b>	<b>318 049</b>
114. KOREA, REP OF	121 012	104 521
115. TAIWAN	7 079	8 797
116. CHINA	53 297	123 102
124. MALAYSIA	22 349	17 538
131. VIET NAM	110 521	64 091
<b>8304 Lemari surat, lemari indeks, bak kertas dan perlengkapan kantor lainnya</b>	<b>434 067</b>	<b>862 176</b>
115. TAIWAN	7 074	27 960
116. CHINA	412 431	790 325
122. SINGAPORE	8 538	20 401
512. NETHERLANDS	46	46
514. GERMANY, FED. REP. OF	5 978	23 444
<b>8305 Alat kelengkapan untuk buku lembaran lepas, penjepit kertas atau surat</b>	<b>1 577 922</b>	<b>1 435 386</b>
111. JAPAN	5 741	4 405
115. TAIWAN	16 656	13 240
116. CHINA	1 517 829	1 389 722
124. MALAYSIA	37 005	22 781
138. INDONESIA	20	43
514. GERMANY, FED. REP. OF	671	5 195

**Tabel 7**  
**Impor Jawa Tengah Menurut Kode HS 4 Digit dan Negara Asal**

HS 4 Digit dan Negara Asal	Berat (Kg)	Nilai CIF (US\$)
(1)	(2)	(3)
<b>8306 Genta, gong atau sejenisnya, patung, bingkai, dari logam</b>	<b>41 489</b>	<b>128 582</b>
112. HONGKONG	1 082	1 994
115. TAIWAN	525	796
116. CHINA	37 245	103 220
138. INDONESIA	735	13 772
411. UNITED STATES	1 803	8 555
512. NETHERLANDS	99	245
<b>8307 Tabung fleksibel dari logam tidak mulia</b>	<b>79 102</b>	<b>182 541</b>
111. JAPAN	144	13 085
112. HONGKONG	1	1 645
114. KOREA, REP OF	1 042	1 222
115. TAIWAN	597	4 102
116. CHINA	75 585	158 741
121. THAILAND	3	16
124. MALAYSIA	394	914
133. INDIA	1 325	2 385
411. UNITED STATES	11	431
<b>8308 Jepitan, gesper, lubang tali sepatu, manik manik, dari logam tidak mulia</b>	<b>811 613</b>	<b>4 788 991</b>
111. JAPAN	1 397	239 484
112. HONGKONG	268 760	2 770 028
114. KOREA, REP OF	24 694	122 470
115. TAIWAN	24 767	105 543
116. CHINA	408 205	1 299 205
121. THAILAND	2	39
131. VIET NAM	11 189	48 270
133. INDIA	40 833	27 840
136. SRI LANKA	448	6 576
138. INDONESIA	15 435	14 359
512. NETHERLANDS	7	7
514. GERMANY, FED. REP. OF	15 435	146 157
515. AUSTRIA	365	8 860
526. ITALY	2	3
563. CROATIA	74	150
<b>8309 Sumbat, tutup dan penutup, dari logam tidak mulia</b>	<b>88 376</b>	<b>128 120</b>
114. KOREA, REP OF	5	565
115. TAIWAN	5 947	13 544
116. CHINA	82 120	111 541
123. PHILIPPINES	291	2 323

**Tabel 7**  
**Impor Jawa Tengah Menurut Kode HS 4 Digit dan Negara Asal**

HS 4 Digit dan Negara Asal	Berat (Kg)	Nilai CIF (US\$)
(1)	(2)	(3)
411. UNITED STATES	10	87
526. ITALY	3	60
<b>8310 Papan nama, papan isyarat, papan alamat, nomor, dari logam tidak mulia</b>	<b>17 955</b>	<b>80 153</b>
111. JAPAN	815	10 869
115. TAIWAN	576	892
116. CHINA	16 446	67 583
121. THAILAND	15	80
138. INDONESIA	16	10
514. GERMANY, FED. REP. OF	1	13
516. BELGIUM	86	706
<b>8311 Kawat, batang kecil, pelat, elektroda, dari logam tidak mulia</b>	<b>429 822</b>	<b>375 589</b>
111. JAPAN	1 440	39 975
115. TAIWAN	7 243	4 255
116. CHINA	344 155	227 535
122. SINGAPORE	4 039	5 296
133. INDIA	2 849	38 034
411. UNITED STATES	25 341	15 662
412. CANADA	2 646	2 329
434. BRAZIL	5 822	1 514
511. UNITED KINGDOM	36 282	40 760
514. GERMANY, FED. REP. OF	5	229
<b>8402 Ketel uap</b>	<b>11 137 840</b>	<b>115 310 062</b>
114. KOREA, REP OF	28 063	116 925
116. CHINA	11 097 258	115 128 995
124. MALAYSIA	588	779
133. INDIA	11 000	47 300
411. UNITED STATES	450	3 922
511. UNITED KINGDOM	439	10 434
514. GERMANY, FED. REP. OF	42	1 707
<b>8403 Ketel pemanas sentral, selain pos 8402</b>	<b>235 128</b>	<b>562 137</b>
115. TAIWAN	17 000	10 000
116. CHINA	207 863	439 996
124. MALAYSIA	7 325	50 625
514. GERMANY, FED. REP. OF	2 940	61 516
<b>8404 Instalasi pembantu untuk ketel dimaksud pos 8402 dan 8403</b>	<b>3 543 469</b>	<b>63 097 488</b>
111. JAPAN	18 913	173 232



**Tabel 7**  
**Impor Jawa Tengah Menurut Kode HS 4 Digit dan Negara Asal**

HS 4 Digit dan Negara Asal	Berat (Kg)	Nilai CIF (US\$)
(1)	(2)	(3)
112. HONGKONG	10	330
115. TAIWAN	1 631	23 543
116. CHINA	3 515 043	62 722 469
511. UNITED KINGDOM	7 872	177 914
<b>8405 Producer gas atau generator gas air</b>	<b>90 147</b>	<b>911 620</b>
116. CHINA	87 241	830 098
122. SINGAPORE	1 300	79 052
311. AUSTRALIA	1 606	2 470
<b>8406 Turbin Uap</b>	<b>8 245 460</b>	<b>146 887 879</b>
111. JAPAN	1 401	643 011
116. CHINA	8 194 054	145 625 888
133. INDIA	50 005	618 980
<b>8407 Mesin piston pembakaran dalam rotari atau bolak balik</b>	<b>610 248</b>	<b>1 048 512</b>
111. JAPAN	131	296
116. CHINA	588 875	1 010 637
121. THAILAND	20 956	27 688
517. SWITZERLAND	286	9 891
<b>8408 Mesin piston pembakaran dalam nyala kompresi</b>	<b>2 040 654</b>	<b>11 964 470</b>
111. JAPAN	469 014	9 428 771
115. TAIWAN	3 761	9 800
116. CHINA	1 436 784	1 349 228
121. THAILAND	6 044	89 515
124. MALAYSIA	12 186	7 241
511. UNITED KINGDOM	15 366	17 472
514. GERMANY, FED. REP. OF	87 608	1 040 136
523. SWEDEN	9 891	22 307
<b>8409 Bagian yg cocok digunakan untuk mesin dimaksud pos 8407 atau 8408</b>	<b>7 486 221</b>	<b>18 680 971</b>
111. JAPAN	214 328	4 897 375
112. HONGKONG	12	36
114. KOREA, REP OF	15 044	55 113
115. TAIWAN	9 617	42 919
116. CHINA	6 624 670	9 395 164
121. THAILAND	618 750	4 258 345
122. SINGAPORE	934	3 526
124. MALAYSIA	1 436	854
133. INDIA	25	178

**Tabel 7**  
**Impor Jawa Tengah Menurut Kode HS 4 Digit dan Negara Asal**

HS 4 Digit dan Negara Asal	Berat (Kg)	Nilai CIF (US\$)
(1)	(2)	(3)
411. UNITED STATES	1 137	27 038
511. UNITED KINGDOM	121	105
526. ITALY	147	318
<b>8410 Turbin hidrolik, roda air, dan pengaturnya</b>	<b>117 990</b>	<b>1 306 127</b>
111. JAPAN	20	35 080
116. CHINA	105 706	500 547
514. GERMANY, FED. REP. OF	12 264	770 500
<b>8411 Turbo jet, turbo propeller dan turbin gas lainnya</b>	<b>22 110</b>	<b>34 492</b>
116. CHINA	22 110	34 492
<b>8412 Mesin dan motor lainnya</b>	<b>168 128</b>	<b>958 988</b>
111. JAPAN	1 402	11 997
112. HONGKONG	850	10 239
115. TAIWAN	1 348	15 903
116. CHINA	163 335	916 184
133. INDIA	1 095	2 626
514. GERMANY, FED. REP. OF	98	2 039
<b>8413 Pompa untuk barang cair, alat pengangkat barang cair</b>	<b>15 914 081</b>	<b>49 165 293</b>
111. JAPAN	577 498	3 779 250
114. KOREA, REP OF	38 136	127 766
115. TAIWAN	199 045	390 612
116. CHINA	14 634 058	43 103 079
121. THAILAND	260 601	1 079 253
122. SINGAPORE	4 063	19 763
133. INDIA	20	399
311. AUSTRALIA	10 770	27 150
411. UNITED STATES	133 404	322 373
511. UNITED KINGDOM	6 932	121 983
512. NETHERLANDS	20	32
513. FRANCE	850	33 312
517. SWITZERLAND	4 500	74 145
523. SWEDEN	193	441
526. ITALY	38 789	59 635
543. POLAND	5 196	26 091
568. CZECH REPUBLIC	6	9
<b>8414 Pompa udara, atau pompa vakum, kompresor udara, kipas</b>	<b>12 108 526</b>	<b>36 783 200</b>
111. JAPAN	146 697	2 057 620
112. HONGKONG	366 586	559 291

**Tabel 7**  
**Impor Jawa Tengah Menurut Kode HS 4 Digit dan Negara Asal**

HS 4 Digit dan Negara Asal	Berat (Kg)	Nilai CIF (US\$)
(1)	(2)	(3)
114. KOREA, REP OF	21 096	73 790
115. TAIWAN	131 838	417 639
116. CHINA	9 538 488	24 526 338
121. THAILAND	1 155 924	4 455 353
122. SINGAPORE	69 211	586 101
124. MALAYSIA	198 885	576 893
133. INDIA	2 195	15 035
138. INDONESIA	103	1 313
154. TURKEY	1 747	7 300
311. AUSTRALIA	1 298	2 000
411. UNITED STATES	15 798	262 572
421. MEXICO	14 423	8 332
434. BRAZIL	311 381	2 225 349
511. UNITED KINGDOM	2 151	23 135
513. FRANCE	48 156	43 644
514. GERMANY, FED. REP. OF	58 177	679 174
517. SWITZERLAND	258	3 729
524. FINLAND	1 274	2 102
526. ITALY	21 896	252 165
543. POLAND	944	4 325
<b>8415 Mesin pengatur suhu udara</b>	<b>6 564 646</b>	<b>24 344 249</b>
111. JAPAN	2 645	3 299
112. HONGKONG	99 802	176 680
114. KOREA, REP OF	6 665	26 715
115. TAIWAN	9 661	60 805
116. CHINA	4 126 022	17 163 471
121. THAILAND	1 173 636	3 521 937
124. MALAYSIA	1 112 135	3 292 683
411. UNITED STATES	2 250	37 845
421. MEXICO	5 649	12 473
513. FRANCE	3 571	2 169
514. GERMANY, FED. REP. OF	18 846	37 860
521. DENMARK	1 319	766
526. ITALY	2 445	7 546
<b>8416 Dapur pembakar dengan bahan bakar cair, padat yg dihancur</b>	<b>125 635</b>	<b>779 130</b>
115. TAIWAN	3 203	28 043
116. CHINA	116 026	615 116
514. GERMANY, FED. REP. OF	107	3 979
526. ITALY	6 299	131 992

**Tabel 7**  
**Impor Jawa Tengah Menurut Kode HS 4 Digit dan Negara Asal**

HS 4 Digit dan Negara Asal	Berat (Kg)	Nilai CIF (US\$)
(1)	(2)	(3)
<b>8417 Dapur api, tungku untuk industri</b>	<b>140 947</b>	<b>455 177</b>
111. JAPAN	3 019	2 578
115. TAIWAN	3 025	9 862
116. CHINA	109 326	324 408
124. MALAYSIA	1 469	2 376
511. UNITED KINGDOM	225	2 120
512. NETHERLANDS	277	774
526. ITALY	3 466	41 634
527. SPAIN	20 140	71 425
<b>8418 Lemari es, lemari pembeku, lemari pendingin lainnya</b>	<b>9 286 595</b>	<b>22 109 352</b>
111. JAPAN	9 920	321 004
112. HONGKONG	422 438	653 555
114. KOREA, REP OF	4 195 572	6 191 436
115. TAIWAN	119 222	594 187
116. CHINA	4 260 853	12 583 592
121. THAILAND	21 958	136 418
122. SINGAPORE	954	6 358
124. MALAYSIA	53 785	126 394
131. VIET NAM	86 728	178 670
133. INDIA	145	191
411. UNITED STATES	51 940	681 842
421. MEXICO	2 193	5 491
511. UNITED KINGDOM	4 031	102 670
512. NETHERLANDS	348	5 604
513. FRANCE	16 102	54 520
514. GERMANY, FED. REP. OF	11 906	163 924
521. DENMARK	1 199	1 583
526. ITALY	27 301	301 913
<b>8419 Mesin, perlengkapan pabrik atau laboratorium</b>	<b>1 633 628</b>	<b>9 374 385</b>
111. JAPAN	3 857	245 189
112. HONGKONG	397	16 450
114. KOREA, REP OF	4 415	20 109
115. TAIWAN	157 372	1 757 718
116. CHINA	1 278 973	4 815 032
121. THAILAND	640	16 567
122. SINGAPORE	4 626	25 557
123. PHILIPPINES	11 481	308 371
124. MALAYSIA	53 736	390 390
133. INDIA	57 879	690 000
138. INDONESIA	1 315	62 532

**Tabel 7**  
**Impor Jawa Tengah Menurut Kode HS 4 Digit dan Negara Asal**

HS 4 Digit dan Negara Asal	Berat (Kg)	Nilai CIF (US\$)
(1)	(2)	(3)
154. TURKEY	394	1 650
155. UNITED ARAB EMIRATES	241	4 044
311. AUSTRALIA	960	100
411. UNITED STATES	8 915	106 608
511. UNITED KINGDOM	557	13 233
513. FRANCE	11 990	33 441
514. GERMANY, FED. REP. OF	14 742	642 229
516. BELGIUM	9 734	22 920
526. ITALY	11 404	202 245
<b>8420 Mesin giling, selain untuk kaca atau logam</b>	<b>116 668</b>	<b>464 735</b>
115. TAIWAN	45 290	181 960
116. CHINA	68 498	256 886
514. GERMANY, FED. REP. OF	250	11 634
526. ITALY	2 630	14 255
<b>8421 Sentrifugal, termasuk pengering sentrifugal</b>	<b>1 864 671</b>	<b>15 744 753</b>
111. JAPAN	16 579	295 462
114. KOREA, REP OF	27 109	114 797
115. TAIWAN	25 129	180 464
116. CHINA	1 461 995	12 552 373
121. THAILAND	62 676	772 331
122. SINGAPORE	15 101	105 793
124. MALAYSIA	7 793	102 015
131. VIET NAM	22 036	109 400
133. INDIA	7 960	35 591
138. INDONESIA	844	4 370
144. ISRAEL	374	868
154. TURKEY	15	35
411. UNITED STATES	158 386	756 796
421. MEXICO	8 876	20 158
434. BRAZIL	118	248
511. UNITED KINGDOM	3 153	12 638
512. NETHERLANDS	765	12 240
513. FRANCE	56	124
514. GERMANY, FED. REP. OF	13 553	319 165
516. BELGIUM	14 803	41 499
517. SWITZERLAND	7 210	214 220
523. SWEDEN	81	154
526. ITALY	9 514	92 066
527. SPAIN	266	1 039
557. UKRAINE	1	1

**Tabel 7**  
**Impor Jawa Tengah Menurut Kode HS 4 Digit dan Negara Asal**

HS 4 Digit dan Negara Asal	Berat (Kg)	Nilai CIF (US\$)
(1)	(2)	(3)
568. CZECH REPUBLIC	278	906
<b>8422 Mesin, untuk mencuci, membersihkan, menutup, menyegel, dan lainnya</b>	<b>715 698</b>	<b>21 572 490</b>
111. JAPAN	23 848	2 220 149
112. HONGKONG	2 352	27 788
114. KOREA, REP OF	40 115	941 714
115. TAIWAN	28 725	602 319
116. CHINA	405 099	2 420 722
121. THAILAND	1 470	69 330
122. SINGAPORE	4 318	214 921
124. MALAYSIA	64 340	506 648
133. INDIA	7 031	215 599
411. UNITED STATES	105	904
512. NETHERLANDS	14 070	45 956
514. GERMANY, FED. REP. OF	87 667	13 327 893
515. AUSTRIA	5 586	44 688
521. DENMARK	3 601	591 274
526. ITALY	18 372	300 733
527. SPAIN	7 863	30 790
545. BULGARIA	1 136	11 062
<b>8423 Mesin timbangan, tidak termasuk yang kepekaannya &lt; 5 cg</b>	<b>1 105 231</b>	<b>1 764 208</b>
111. JAPAN	104	1 549
115. TAIWAN	727	7 844
116. CHINA	1 029 937	1 561 499
121. THAILAND	1 053	29 376
131. VIET NAM	72 667	99 826
133. INDIA	468	63 000
411. UNITED STATES	153	991
526. ITALY	122	123
<b>8424 Mesin, penyemprot dan penyebar barang cair</b>	<b>1 110 735</b>	<b>3 747 299</b>
111. JAPAN	4 993	16 142
112. HONGKONG	101	1 317
114. KOREA, REP OF	2 955	13 318
115. TAIWAN	21 555	31 866
116. CHINA	974 875	2 951 660
121. THAILAND	57 970	148 118
122. SINGAPORE	16 524	26 668
124. MALAYSIA	884	3 552
133. INDIA	24	20

**Tabel 7**  
**Impor Jawa Tengah Menurut Kode HS 4 Digit dan Negara Asal**

HS 4 Digit dan Negara Asal	Berat (Kg)	Nilai CIF (US\$)
(1)	(2)	(3)
154. TURKEY	120	500
411. UNITED STATES	21 129	503 563
512. NETHERLANDS	3 050	12 779
514. GERMANY, FED. REP. OF	37	60
526. ITALY	6 518	37 736
<b>8425 Katrol, dan pesawat pengangkut selain lift bejana</b>	<b>1 560 038</b>	<b>1 802 111</b>
111. JAPAN	146 912	112 384
112. HONGKONG	15 741	13 732
114. KOREA, REP OF	55 070	118 696
115. TAIWAN	20 985	22 837
116. CHINA	1 265 085	1 483 603
124. MALAYSIA	42 082	31 730
511. UNITED KINGDOM	46	279
526. ITALY	14 117	18 850
<b>8426 Derek kapal, rangka pengangkat yg dapat berpindah</b>	<b>2 674 025</b>	<b>12 357 851</b>
111. JAPAN	4 444	3 604
115. TAIWAN	388 591	362 128
116. CHINA	2 278 758	11 980 055
133. INDIA	2 170	11 964
411. UNITED STATES	62	100
<b>8427 Truk forklift, truk kerja lainnya</b>	<b>566 966</b>	<b>1 275 926</b>
111. JAPAN	154 830	181 259
112. HONGKONG	860	1 500
114. KOREA, REP OF	26 348	31 300
115. TAIWAN	15 205	10 721
116. CHINA	368 425	1 049 146
311. AUSTRALIA	1 298	2 000
<b>8428 Mesin, pengangkat, pemindah, pemuat dan pembongkar</b>	<b>1 339 154</b>	<b>7 074 296</b>
111. JAPAN	1 016	30 242
112. HONGKONG	770	6 852
114. KOREA, REP OF	133 219	1 505 220
115. TAIWAN	42 314	121 901
116. CHINA	1 129 421	5 308 973
122. SINGAPORE	748	1 036
124. MALAYSIA	13 590	19 796
133. INDIA	8 003	31 284
311. AUSTRALIA	1 300	9 700
513. FRANCE	4 095	11 387

**Tabel 7**  
**Impor Jawa Tengah Menurut Kode HS 4 Digit dan Negara Asal**

HS 4 Digit dan Negara Asal	Berat (Kg)	Nilai CIF (US\$)
(1)	(2)	(3)
514. GERMANY, FED. REP. OF	301	547
523. SWEDEN	250	11 399
526. ITALY	4 127	15 959
<b>8429 Buldozer, engeldozer, mesin perata jalan, mesin giling jalan</b>	<b>1 147 173</b>	<b>2 441 931</b>
111. JAPAN	720 061	784 236
114. KOREA, REP OF	2 584	10 015
115. TAIWAN	1 262	15 000
116. CHINA	264 466	584 066
124. MALAYSIA	72 300	80 000
513. FRANCE	86 500	968 614
<b>8430 Mesin pancang tiang, bajak dan blower salju, mesin bor</b>	<b>706 784</b>	<b>1 697 179</b>
111. JAPAN	119 262	162 091
112. HONGKONG	4 388	15 356
114. KOREA, REP OF	370	1 854
116. CHINA	576 434	1 491 927
411. UNITED STATES	5 511	22 676
511. UNITED KINGDOM	819	3 275
<b>84,30</b>	<b>4 416 636</b>	<b>4 501 762</b>
111. JAPAN	50 270	54 162
112. HONGKONG	6 645	21 089
114. KOREA, REP OF	910 136	849 809
115. TAIWAN	295	506
116. CHINA	2 858 074	2 871 692
122. SINGAPORE	2 968	3 891
124. MALAYSIA	26 256	28 109
154. TURKEY	890	1 769
155. UNITED ARAB EMIRATES	22 950	14 718
311. AUSTRALIA	5 030	61 469
411. UNITED STATES	25 092	207 824
421. MEXICO	109	95
434. BRAZIL	1 105	970
511. UNITED KINGDOM	58	229
514. GERMANY, FED. REP. OF	936	1 507
524. FINLAND	352	641
526. ITALY	505 470	383 282
<b>8432 Mesin pertanian, perkebunan dan kehutanan</b>	<b>28 458</b>	<b>137 820</b>
116. CHINA	11 910	56 382
121. THAILAND	13 592	77 095



**Tabel 7**  
**Impor Jawa Tengah Menurut Kode HS 4 Digit dan Negara Asal**

HS 4 Digit dan Negara Asal	Berat (Kg)	Nilai CIF (US\$)
(1)	(2)	(3)
131. VIET NAM	2 902	4 271
511. UNITED KINGDOM	54	72
<b>8433 Mesin tuai, termasuk pengepak jeramim, mesin penyabit</b>	<b>756 605</b>	<b>1 656 688</b>
111. JAPAN	12 264	49 818
112. HONGKONG	108	6 543
115. TAIWAN	38 380	88 071
116. CHINA	705 405	1 511 531
124. MALAYSIA	448	725
<b>8434 Mesin perah susu dan mesin pabrik susu</b>	<b>2 798</b>	<b>14 400</b>
116. CHINA	1 148	1 200
526. ITALY	1 650	13 200
<b>8435 Mesin peras, penghancur, dan sejenisnya</b>	<b>40 889</b>	<b>137 790</b>
114. KOREA, REP OF	22	900
115. TAIWAN	3 625	57 000
116. CHINA	28 146	51 260
124. MALAYSIA	9 001	28 465
411. UNITED STATES	95	165
<b>8436 Mesin pertanian, perkebunan dan kehutanan lainnya</b>	<b>508 012</b>	<b>2 772 949</b>
115. TAIWAN	19 668	62 720
116. CHINA	223 591	846 178
121. THAILAND	51 806	168 000
122. SINGAPORE	14 887	79 018
124. MALAYSIA	45 090	145 481
512. NETHERLANDS	152 164	1 454 392
516. BELGIUM	806	17 160
<b>pertanian</b>	<b>1 566 247</b>	<b>7 055 164</b>
112. HONGKONG	3 045	8 556
116. CHINA	1 138 239	4 294 199
122. SINGAPORE	19 762	376 993
124. MALAYSIA	891	323
131. VIET NAM	308 590	832 002
133. INDIA	4 440	13 080
411. UNITED STATES	7 500	19 623
514. GERMANY, FED. REP. OF	5 767	177 627
516. BELGIUM	59 270	748 061
517. SWITZERLAND	9 875	281 184
526. ITALY	7 998	300 249

**Tabel 7**  
**Impor Jawa Tengah Menurut Kode HS 4 Digit dan Negara Asal**

HS 4 Digit dan Negara Asal	Berat (Kg)	Nilai CIF (US\$)
(1)	(2)	(3)
527. SPAIN	870	3 267
<b>8438 Mesin, tidak dirinci atau termasuk pos manapun, untuk industri pengolahan</b>	<b>952 006</b>	<b>7 497 348</b>
111. JAPAN	56 894	2 007 028
114. KOREA, REP OF	36 920	137 714
115. TAIWAN	68 175	714 907
116. CHINA	642 450	1 544 704
121. THAILAND	6 647	43 417
122. SINGAPORE	33 143	831 647
124. MALAYSIA	12 150	42 950
133. INDIA	837	20 870
411. UNITED STATES	20 444	1 011 721
511. UNITED KINGDOM	1 076	8 607
512. NETHERLANDS	3 050	185 332
513. FRANCE	1 831	74 947
514. GERMANY, FED. REP. OF	19 388	472 221
515. AUSTRIA	5 743	125 108
521. DENMARK	41 465	222 315
526. ITALY	1 793	53 860
<b>8439 Mesin untuk membuat pulp dari bahan serat selulosa</b>	<b>776 993</b>	<b>5 919 048</b>
111. JAPAN	479	25 019
114. KOREA, REP OF	47	2 740
115. TAIWAN	351 145	3 744 325
116. CHINA	197 571	1 124 509
133. INDIA	135 556	29 767
261. SOUTH AFRICA	600	20 417
411. UNITED STATES	360	7 146
511. UNITED KINGDOM	236	3 353
514. GERMANY, FED. REP. OF	86 195	792 657
515. AUSTRIA	452	17 639
521. DENMARK	205	20 623
524. FINLAND	2 196	49 483
526. ITALY	1 337	44 143
527. SPAIN	614	37 227
<b>8440 Mesin penjilid buku, termasuk mesin jahit buku</b>	<b>113 452</b>	<b>1 045 315</b>
111. JAPAN	23 509	642 812
116. CHINA	22 407	53 965
411. UNITED STATES	1 243	2 235
511. UNITED KINGDOM	26 885	77 589

**Tabel 7**  
**Impor Jawa Tengah Menurut Kode HS 4 Digit dan Negara Asal**

HS 4 Digit dan Negara Asal	Berat (Kg)	Nilai CIF (US\$)
(1)	(2)	(3)
512. NETHERLANDS	2 847	8 312
514. GERMANY, FED. REP. OF	34 050	252 861
526. ITALY	2 511	7 541
<b>8441 Mesin lainnya untuk membuat pulp kertas</b>	<b>1 772 902</b>	<b>12 836 986</b>
111. JAPAN	67 017	311 770
112. HONGKONG	4 936	40 709
114. KOREA, REP OF	36 653	1 268 519
115. TAIWAN	306 967	4 207 697
116. CHINA	1 097 900	5 674 635
122. SINGAPORE	14 406	11 500
123. PHILIPPINES	8 600	77 500
124. MALAYSIA	23 773	352 998
131. VIET NAM	648	10 500
133. INDIA	15 430	268 498
138. INDONESIA	1 213	9 412
155. UNITED ARAB EMIRATES	343	5 747
411. UNITED STATES	4 738	13 227
511. UNITED KINGDOM	2 198	1 960
514. GERMANY, FED. REP. OF	114 125	176 085
516. BELGIUM	28 000	59 000
526. ITALY	10 175	276 729
564. BOSNIA-HERZEGOVINA	35 780	70 500
<b>8442 Mesin, spare part yg dimaksud dalam pos 8456 sampai 8465</b>	<b>423 506</b>	<b>2 196 855</b>
111. JAPAN	11 579	339 251
114. KOREA, REP OF	7 898	66 760
115. TAIWAN	10 206	66 053
116. CHINA	303 612	1 188 411
122. SINGAPORE	44 370	57 750
124. MALAYSIA	12 716	126 547
133. INDIA	2 925	19 313
311. AUSTRALIA	550	2 894
514. GERMANY, FED. REP. OF	6 912	76 595
521. DENMARK	1 251	1 056
523. SWEDEN	4 487	4 001
526. ITALY	17 000	248 224
<b>8443 Mesin cetak, termasuk mesin cetak ink jet, mesin bantu</b>	<b>5 199 677</b>	<b>20 243 701</b>
111. JAPAN	2 912 631	5 290 492
112. HONGKONG	2 331	19 207
114. KOREA, REP OF	89 669	841 686

**Tabel 7**  
**Impor Jawa Tengah Menurut Kode HS 4 Digit dan Negara Asal**

HS 4 Digit dan Negara Asal	Berat (Kg)	Nilai CIF (US\$)
(1)	(2)	(3)
115. TAIWAN	102 105	711 755
116. CHINA	986 595	5 137 753
121. THAILAND	205	5 000
122. SINGAPORE	108 652	143 936
124. MALAYSIA	734	40 140
133. INDIA	21 941	74 677
138. INDONESIA	40	87
261. SOUTH AFRICA	1 300	45 000
411. UNITED STATES	82 791	276 653
511. UNITED KINGDOM	29 541	229 132
512. NETHERLANDS	52 864	161 464
513. FRANCE	80	117
514. GERMANY, FED. REP. OF	720 871	5 176 033
516. BELGIUM	687	612
526. ITALY	86 640	2 089 957
<b>8444 Mesin untuk mengekstrusi, mentekstur memotong bahan tekstil buatan</b>	<b>574 638</b>	<b>6 068 141</b>
111. JAPAN	10 100	6 070
112. HONGKONG	39 210	82 500
115. TAIWAN	12 524	193 569
116. CHINA	466 682	5 634 635
133. INDIA	41 622	133 367
136. SRI LANKA	4 500	18 000
<b>8445 Mesin untuk pengolahan serat tekstil</b>	<b>15 939 509</b>	<b>120 956 481</b>
111. JAPAN	443 830	11 738 141
114. KOREA, REP OF	1 550	16 000
115. TAIWAN	24 242	247 128
116. CHINA	12 030 082	65 841 348
121. THAILAND	36 100	140 000
122. SINGAPORE	38 451	133 500
133. INDIA	448 164	2 826 281
154. TURKEY	67 480	477 248
157. BAHRAIN	76 480	327 000
260. SWAZILAND	730	95 873
411. UNITED STATES	12 501	23 500
513. FRANCE	79 630	491 557
514. GERMANY, FED. REP. OF	2 070 161	31 486 331
515. AUSTRIA	1 085	49 271
516. BELGIUM	279	68 790
517. SWITZERLAND	397 714	2 320 976

**Tabel 7**  
**Impor Jawa Tengah Menurut Kode HS 4 Digit dan Negara Asal**

HS 4 Digit dan Negara Asal	Berat (Kg)	Nilai CIF (US\$)
(1)	(2)	(3)
526. ITALY	192 197	4 449 919
527. SPAIN	18 833	223 618
<b>8446 Mesin tenun loom</b>	<b>8 806 662</b>	<b>50 468 166</b>
111. JAPAN	1 073 849	4 804 442
112. HONGKONG	464 224	6 238 581
114. KOREA, REP OF	1 713	29 060
115. TAIWAN	78 099	288 500
116. CHINA	6 690 164	32 523 041
133. INDIA	50 385	192 659
514. GERMANY, FED. REP. OF	7 500	70 000
515. AUSTRIA	77 159	1 365 953
516. BELGIUM	53 715	684 025
517. SWITZERLAND	600	56 754
526. ITALY	309 254	4 215 151
<b>8447 Mesin rajut, mesin untuk benang berpalut, renda, sulam</b>	<b>1 608 218</b>	<b>7 375 848</b>
111. JAPAN	42 210	422 100
112. HONGKONG	4 541	33 501
114. KOREA, REP OF	180	4 333
115. TAIWAN	537 380	3 123 091
116. CHINA	889 536	2 484 096
122. SINGAPORE	27 411	31 850
124. MALAYSIA	360	600
514. GERMANY, FED. REP. OF	79 900	864 621
526. ITALY	26 700	411 656
<b>8448 Mesin pembantu untuk digunakan dengan mesin dari pos 8444 sampai 8447</b>	<b>2 489 659</b>	<b>16 821 216</b>
111. JAPAN	20 158	1 576 814
112. HONGKONG	1 589	56 649
114. KOREA, REP OF	34 646	712 012
115. TAIWAN	36 346	572 264
116. CHINA	1 725 599	8 255 698
122. SINGAPORE	3 420	24 963
124. MALAYSIA	162	16 645
133. INDIA	567 986	2 679 826
134. PAKISTAN	19	520
149. PALESTINA	21	213
154. TURKEY	1 035	36 190
411. UNITED STATES	333	43 929
511. UNITED KINGDOM	272	2 679

**Tabel 7**  
**Impor Jawa Tengah Menurut Kode HS 4 Digit dan Negara Asal**

HS 4 Digit dan Negara Asal	Berat (Kg)	Nilai CIF (US\$)
(1)	(2)	(3)
512. NETHERLANDS	1 765	60 311
513. FRANCE	14 156	344 538
514. GERMANY, FED. REP. OF	51 418	1 235 774
515. AUSTRIA	434	35 383
516. BELGIUM	2 087	43 381
517. SWITZERLAND	12 609	749 533
525. IRELAND	3	136
526. ITALY	10 281	196 013
527. SPAIN	4 779	155 560
568. CZECH REPUBLIC	541	22 185
<b>8450 Mesin cuci yg biasa digunakan untuk rumah tangga dan binatu</b>	<b>1 985 541</b>	<b>5 731 399</b>
111. JAPAN	133	12 897
112. HONGKONG	3	9
116. CHINA	1 951 418	5 562 400
411. UNITED STATES	26 396	67 853
516. BELGIUM	933	7 405
568. CZECH REPUBLIC	6 658	80 835
<b>8451 Mesin pembersih, pemeras, pengering, penyetrika, mengepres</b>	<b>1 970 020</b>	<b>12 129 809</b>
111. JAPAN	397	16 886
112. HONGKONG	40 021	327 409
114. KOREA, REP OF	164 295	1 153 285
115. TAIWAN	215 267	845 076
116. CHINA	1 078 025	5 229 743
122. SINGAPORE	31 259	864 438
133. INDIA	143 961	627 819
154. TURKEY	25 459	265 000
411. UNITED STATES	40 731	148 809
512. NETHERLANDS	189	11 024
513. FRANCE	4 300	46 600
514. GERMANY, FED. REP. OF	8 785	276 037
516. BELGIUM	1 212	9 623
526. ITALY	161 095	1 773 994
531. GREECE	47 639	443 500
568. CZECH REPUBLIC	7 385	90 566
<b>8452 Mesin jahit dan perlengkapannya, termasuk jarumnya</b>	<b>2 441 575</b>	<b>12 708 033</b>
111. JAPAN	86 574	1 785 087
112. HONGKONG	15 762	160 699
114. KOREA, REP OF	57 382	598 344
115. TAIWAN	53 886	695 289

**Tabel 7**  
**Impor Jawa Tengah Menurut Kode HS 4 Digit dan Negara Asal**

HS 4 Digit dan Negara Asal	Berat (Kg)	Nilai CIF (US\$)
(1)	(2)	(3)
116. CHINA	1 878 342	3 681 381
121. THAILAND	2 996	89 600
122. SINGAPORE	249 986	4 455 921
124. MALAYSIA	3 695	53 774
131. VIET NAM	41 922	91 828
133. INDIA	8 080	5 886
260. SWAZILAND	14 649	78 274
411. UNITED STATES	5 674	280 086
513. FRANCE	77	4 676
514. GERMANY, FED. REP. OF	22 550	727 188
<b>8453 Mesin pengolah, penyamak, untuk jangat dan kulit samak</b>	<b>72 386</b>	<b>505 607</b>
112. HONGKONG	6 358	101 395
114. KOREA, REP OF	3 599	17 720
115. TAIWAN	16 981	84 906
116. CHINA	30 630	158 164
131. VIET NAM	1 100	6 007
511. UNITED KINGDOM	284	5 736
514. GERMANY, FED. REP. OF	13 434	131 679
<b>8454 Konvertor, ladel, mesin untuk membentuk ingot, digunakan dalam metalurgi</b>	<b>138 908</b>	<b>292 997</b>
111. JAPAN	54 837	66 153
116. CHINA	83 311	212 344
122. SINGAPORE	760	14 500
<b>8455 Mesin canai, logam</b>	<b>162 354</b>	<b>454 991</b>
115. TAIWAN	22 313	39 858
116. CHINA	57 975	131 130
122. SINGAPORE	17 542	55 409
131. VIET NAM	37 000	163 499
526. ITALY	27 524	65 095
<b>8456 Mesin pemotong, dengan sinar laser atau sinar lainnya</b>	<b>47 524</b>	<b>1 051 324</b>
115. TAIWAN	9 869	71 700
116. CHINA	18 749	113 427
514. GERMANY, FED. REP. OF	18 734	865 765
526. ITALY	172	432
<b>8457 Seperangkat mesin perkakas, untuk mengerjakan logam</b>	<b>277 694</b>	<b>1 173 832</b>
111. JAPAN	256 707	932 989
116. CHINA	7 817	4 271

**Tabel 7**  
**Impor Jawa Tengah Menurut Kode HS 4 Digit dan Negara Asal**

HS 4 Digit dan Negara Asal	Berat (Kg)	Nilai CIF (US\$)
(1)	(2)	(3)
514. GERMANY, FED. REP. OF	9 900	130 000
526. ITALY	3 270	106 572
<b>8458 Mesin BUBUT untuk logam</b>	<b>656 589</b>	<b>958 951</b>
111. JAPAN	287 115	288 788
114. KOREA, REP OF	10 172	10 443
115. TAIWAN	130 514	146 975
116. CHINA	186 412	471 745
411. UNITED STATES	42 376	41 000
<b>8459 Perkakas mesin, untuk menggali, mengebor, membuat ulir</b>	<b>1 030 065</b>	<b>1 527 516</b>
111. JAPAN	263 950	368 383
114. KOREA, REP OF	490	360
115. TAIWAN	86 111	97 476
116. CHINA	635 661	926 396
154. TURKEY	12 956	35 658
411. UNITED STATES	5 592	15 635
511. UNITED KINGDOM	4	39
513. FRANCE	201	879
526. ITALY	7 100	23 190
568. CZECH REPUBLIC	18 000	59 500
<b>8460 Mesin penghalus, penajam, finishing, untuk logam</b>	<b>438 892</b>	<b>916 169</b>
111. JAPAN	83 692	60 881
112. HONGKONG	18 444	44 337
114. KOREA, REP OF	4 302	6 453
115. TAIWAN	24 004	69 207
116. CHINA	296 646	537 736
154. TURKEY	4 253	9 685
514. GERMANY, FED. REP. OF	7 551	187 870
<b>8461 Perkakas mesin untuk menyerut, membentuk, membuat roda</b>	<b>324 535</b>	<b>1 108 413</b>
111. JAPAN	48 087	27 509
115. TAIWAN	66 221	398 050
116. CHINA	188 342	567 498
122. SINGAPORE	16 500	86 500
512. NETHERLANDS	4 389	17 556
526. ITALY	996	11 300
<b>8462 Mesin untuk ngempa, membengkokkan, memalu, menumbuk, memipihkan</b>	<b>1 115 314</b>	<b>4 126 235</b>
111. JAPAN	409 529	260 838



**Tabel 7**  
**Impor Jawa Tengah Menurut Kode HS 4 Digit dan Negara Asal**

HS 4 Digit dan Negara Asal	Berat (Kg)	Nilai CIF (US\$)
(1)	(2)	(3)
114. KOREA, REP OF	5 270	7 904
115. TAIWAN	135 483	173 021
116. CHINA	425 888	1 117 395
131. VIET NAM	14 000	46 000
154. TURKEY	5 576	17 040
311. AUSTRALIA	13 260	181 928
511. UNITED KINGDOM	93	1 393
515. AUSTRIA	24 245	864 447
516. BELGIUM	7 200	4 462
523. SWEDEN	10 591	14 290
524. FINLAND	11 720	288 633
526. ITALY	48 259	1 135 399
543. POLAND	4 200	13 485
<b>8463 Mesin lainnya, untuk mengerjakan logam, tanpa menghilangkan bahannya</b>	<b>270 288</b>	<b>991 176</b>
111. JAPAN	82	107
116. CHINA	259 057	942 719
154. TURKEY	7 149	20 350
526. ITALY	4 000	28 000
<b>8464 Mesin, untuk mengerjakan batu, keramik, beton, asbes</b>	<b>491 031</b>	<b>1 706 239</b>
115. TAIWAN	115 801	760 190
116. CHINA	290 042	720 335
514. GERMANY, FED. REP. OF	7 853	26 752
526. ITALY	77 335	198 962
<b>8465 Mesin, untuk mengerjakan kayu, gabus, tulang, karet kertas</b>	<b>1 878 051</b>	<b>8 941 723</b>
111. JAPAN	54 668	2 123 285
112. HONGKONG	9 305	12 113
114. KOREA, REP OF	993	1 154
115. TAIWAN	427 678	1 581 401
116. CHINA	1 129 335	4 025 981
121. THAILAND	5 940	143 285
124. MALAYSIA	26 004	18 781
133. INDIA	9 220	244 914
154. TURKEY	13 202	55 080
311. AUSTRALIA	4 128	6 357
411. UNITED STATES	20 385	138 726
511. UNITED KINGDOM	32	544
512. NETHERLANDS	3 091	4 314
514. GERMANY, FED. REP. OF	52 427	194 603

**Tabel 7**  
**Impor Jawa Tengah Menurut Kode HS 4 Digit dan Negara Asal**

HS 4 Digit dan Negara Asal	Berat (Kg)	Nilai CIF (US\$)
(1)	(2)	(3)
515. AUSTRIA	16 254	30 705
516. BELGIUM	58 500	41 799
523. SWEDEN	1 766	3 336
524. FINLAND	5 774	8 876
526. ITALY	39 349	306 469
<b>8466 Spare part, cocok untuk mesin dimaksud 8456 ad 8465</b>	<b>1 988 667</b>	<b>7 490 269</b>
111. JAPAN	59 974	2 572 900
112. HONGKONG	1 700	2 965
115. TAIWAN	1 043 437	2 742 804
116. CHINA	855 926	1 397 211
121. THAILAND	1 570	207 860
122. SINGAPORE	1 843	102 884
124. MALAYSIA	3 950	98 260
138. INDONESIA	200	1 034
214. TUNISIA	4	12
311. AUSTRALIA	876	22 499
411. UNITED STATES	77	1 413
511. UNITED KINGDOM	299	4 285
513. FRANCE	346	1 512
514. GERMANY, FED. REP. OF	992	91 311
515. AUSTRIA	8 296	234 760
524. FINLAND	1 090	1 990
526. ITALY	8 081	6 551
528. PORTUGAL	6	18
<b>8467 Perkakas tangan, digerakkan secara pneumatik, hidrolik</b>	<b>8 238 899</b>	<b>13 723 327</b>
111. JAPAN	2 882	18 445
112. HONGKONG	2 291	1 843
115. TAIWAN	116 108	184 930
116. CHINA	8 067 300	13 410 372
122. SINGAPORE	5 612	15 135
124. MALAYSIA	13 804	20 161
138. INDONESIA	607	944
154. TURKEY	720	3 000
411. UNITED STATES	2	4
511. UNITED KINGDOM	1 601	23 479
514. GERMANY, FED. REP. OF	15 272	20 839
517. SWITZERLAND	1 666	2 239
521. DENMARK	1 503	3 562
523. SWEDEN	1 663	2 486
526. ITALY	7 483	15 354

**Tabel 7**  
**Impor Jawa Tengah Menurut Kode HS 4 Digit dan Negara Asal**

HS 4 Digit dan Negara Asal	Berat (Kg)	Nilai CIF (US\$)
(1)	(2)	(3)
527. SPAIN	347	481
544. ROMANIA	38	53
<b>8468 Mesin dan aparat untuk menyolder, las, mematri dan sejenisnya</b>	<b>219 548</b>	<b>335 981</b>
111. JAPAN	1 566	13 423
112. HONGKONG	5 479	9 051
114. KOREA, REP OF	2 524	5 557
116. CHINA	172 229	255 284
411. UNITED STATES	37 543	50 071
511. UNITED KINGDOM	207	2 595
<b>8469 Mesin ketik, selain printer pada pos 8443; mesin pengolah kata</b>	<b>14 380</b>	<b>34 441</b>
116. CHINA	14 380	34 441
<b>8470 Mesin hitung dan mesin perekam, penayang data, ukuran</b>	<b>270 746</b>	<b>639 746</b>
115. TAIWAN	18 466	61 343
116. CHINA	252 280	578 403
<b>8471 Mesin pengolah data, pesawat baca magnetik dan optik</b>	<b>2 598 896</b>	<b>12 990 177</b>
111. JAPAN	396 362	392 266
112. HONGKONG	115 703	500 869
114. KOREA, REP OF	957	8 218
115. TAIWAN	105 450	253 410
116. CHINA	1 935 470	11 666 353
121. THAILAND	4 116	23 474
122. SINGAPORE	10 689	36 539
123. PHILIPPINES	11 292	33 335
124. MALAYSIA	12 485	50 258
138. INDONESIA	7	16
514. GERMANY, FED. REP. OF	6 365	25 439
<b>8472 Mesin kantor lainnya; mesin peruncing, mesin pembuat lubang</b>	<b>345 546</b>	<b>577 651</b>
111. JAPAN	44 219	29 531
115. TAIWAN	9 285	23 201
116. CHINA	259 025	488 932
124. MALAYSIA	32 241	20 899
514. GERMANY, FED. REP. OF	776	15 088
<b>8473 Spare part, cocok untuk mesin dimaksud 8469 sd 8472</b>	<b>1 258 490</b>	<b>4 619 686</b>
112. HONGKONG	1 130	3 864
115. TAIWAN	9 054	39 108
116. CHINA	1 225 645	2 773 478

**Tabel 7**  
**Impor Jawa Tengah Menurut Kode HS 4 Digit dan Negara Asal**

HS 4 Digit dan Negara Asal	Berat (Kg)	Nilai CIF (US\$)
(1)	(2)	(3)
121. THAILAND	408	33 756
122. SINGAPORE	21 967	1 764 659
124. MALAYSIA	40	2 954
138. INDONESIA	18	997
514. GERMANY, FED. REP. OF	220	855
526. ITALY	8	15
<b>8474 Mesin pemilih, pemisah, penghancur, membentuk cetakan dari pasir</b>	<b>3 981 149</b>	<b>26 342 621</b>
111. JAPAN	8 450	7 965
114. KOREA, REP OF	2 000	9 000
115. TAIWAN	72 590	172 214
116. CHINA	3 794 780	25 788 680
122. SINGAPORE	91 900	198 882
133. INDIA	2 820	53 750
512. NETHERLANDS	2 786	102 256
524. FINLAND	5 823	9 874
<b>8475 Mesin perakitan lampu listrik dan elektronik</b>	<b>14 934</b>	<b>89 086</b>
116. CHINA	14 434	72 846
514. GERMANY, FED. REP. OF	500	16 240
<b>8476 Mesin penjual barang otomatis, termasuk mesin penukar</b>	<b>653 217</b>	<b>11 970 585</b>
111. JAPAN	552 262	10 192 536
112. HONGKONG	73 635	1 275 824
115. TAIWAN	2 144	8 991
116. CHINA	16 827	380 017
121. THAILAND	4 917	31 991
122. SINGAPORE	2 790	75 693
138. INDONESIA	642	5 533
<b>8477 Mesin, untuk karet atau plastik</b>	<b>3 021 100</b>	<b>22 987 713</b>
111. JAPAN	284 618	1 416 443
112. HONGKONG	26 950	387 179
114. KOREA, REP OF	19 478	78 784
115. TAIWAN	534 968	4 561 699
116. CHINA	1 749 277	6 837 819
122. SINGAPORE	120	271
123. PHILIPPINES	1 062	1 840
124. MALAYSIA	57 953	654 056
133. INDIA	17 698	106 699
411. UNITED STATES	172	17 500
434. BRAZIL	7 494	30 501

**Tabel 7**  
**Impor Jawa Tengah Menurut Kode HS 4 Digit dan Negara Asal**

HS 4 Digit dan Negara Asal	Berat (Kg)	Nilai CIF (US\$)
(1)	(2)	(3)
512. NETHERLANDS	35 360	999 227
514. GERMANY, FED. REP. OF	114 034	3 757 109
515. AUSTRIA	60 218	1 516 540
521. DENMARK	100	10 851
526. ITALY	105 425	2 556 885
545. BULGARIA	6 173	54 310
<b>8478 Mesin untuk menyiapkan atau membuat tembakau</b>	<b>3 412 508</b>	<b>64 562 388</b>
111. JAPAN	6 950	158
116. CHINA	635 067	8 117 704
121. THAILAND	70	2 461
133. INDIA	584 045	5 530 828
311. AUSTRALIA	224 194	3 130 401
411. UNITED STATES	3 233	77 694
467. NETHERLAND ANTILLES	3 970	393 832
511. UNITED KINGDOM	46 140	397 228
512. NETHERLANDS	7 104	338 327
514. GERMANY, FED. REP. OF	976 756	26 480 738
526. ITALY	804 496	15 472 194
543. POLAND	49 523	3 346 991
567. SLOVENIA	70 960	1 273 832
<b>8479 Mesin atau pesawat mekanik, memiliki fungsi tersendiri</b>	<b>2 276 679</b>	<b>11 565 506</b>
111. JAPAN	75 291	591 540
112. HONGKONG	2 576	118 861
114. KOREA, REP OF	36 815	67 420
115. TAIWAN	24 309	46 852
116. CHINA	1 381 653	3 560 168
121. THAILAND	10 539	278 611
124. MALAYSIA	511 574	2 203 095
131. VIET NAM	12 800	52 000
133. INDIA	11 857	25 591
154. TURKEY	179	750
311. AUSTRALIA	627	4 142
312. NEW ZELAND	14	19
411. UNITED STATES	2 647	7 346
511. UNITED KINGDOM	3 012	15 060
512. NETHERLANDS	13 242	25 076
514. GERMANY, FED. REP. OF	109 800	2 430 765
521. DENMARK	44 744	575 294
526. ITALY	35 000	1 562 916

**Tabel 7**  
**Impor Jawa Tengah Menurut Kode HS 4 Digit dan Negara Asal**

HS 4 Digit dan Negara Asal	Berat (Kg)	Nilai CIF (US\$)
(1)	(2)	(3)
<b>8480 Kotak bentukan untuk dapur api logam</b>	<b>340 329</b>	<b>1 392 754</b>
111. JAPAN	49 337	353 403
112. HONGKONG	3 833	142 988
115. TAIWAN	10 379	20 140
116. CHINA	246 740	509 466
124. MALAYSIA	24 791	56 098
133. INDIA	4 451	292 638
138. INDONESIA	41	2 480
514. GERMANY, FED. REP. OF	301	2 877
517. SWITZERLAND	456	12 664
<b>8481 Keran, klep, katup untuk pipa, tangki, ketel uap, tong atau sejenisnya</b>	<b>6 008 717</b>	<b>13 042 737</b>
111. JAPAN	31 797	666 993
114. KOREA, REP OF	11 307	37 281
115. TAIWAN	255 443	286 155
116. CHINA	5 488 222	7 942 521
121. THAILAND	79 243	486 988
122. SINGAPORE	3 177	6 649
124. MALAYSIA	2 075	2 897
133. INDIA	97	4 500
411. UNITED STATES	75 828	2 620 814
412. CANADA	398	2 925
514. GERMANY, FED. REP. OF	57 437	895 513
521. DENMARK	1 476	1 946
526. ITALY	2 217	87 555
<b>8482 Bantalan; Ball and roller bearing</b>	<b>1 572 600</b>	<b>4 051 778</b>
111. JAPAN	93 338	1 406 114
112. HONGKONG	14 931	21 562
114. KOREA, REP OF	106	307
115. TAIWAN	6 345	69 303
116. CHINA	1 327 785	1 859 244
121. THAILAND	62 703	479 827
122. SINGAPORE	16 754	82 308
124. MALAYSIA	1 181	1 148
131. VIET NAM	5 079	6 663
133. INDIA	1 445	36 785
138. INDONESIA	95	95
411. UNITED STATES	3 223	27 784
511. UNITED KINGDOM	347	11 805
512. NETHERLANDS	2	1
513. FRANCE	911	878

**Tabel 7**  
**Impor Jawa Tengah Menurut Kode HS 4 Digit dan Negara Asal**

HS 4 Digit dan Negara Asal	Berat (Kg)	Nilai CIF (US\$)
(1)	(2)	(3)
514. GERMANY, FED. REP. OF	35 185	44 763
515. AUSTRIA	161	143
517. SWITZERLAND	10	8
523. SWEDEN	266	243
526. ITALY	2 493	2 525
528. PORTUGAL	11	15
545. BULGARIA	110	110
566. SLOVAKIA	40	42
568. CZECH REPUBLIC	79	105
<b>8483 Poros penggerak dan engkol, kotak roda gigi dan penuka</b>	<b>3 179 624</b>	<b>7 752 083</b>
111. JAPAN	87 002	1 567 447
112. HONGKONG	640	516
114. KOREA, REP OF	111 728	127 213
115. TAIWAN	188 948	328 987
116. CHINA	2 446 273	2 504 311
121. THAILAND	190 376	1 096 144
122. SINGAPORE	14 804	259 970
124. MALAYSIA	108	130
133. INDIA	837	1 817
411. UNITED STATES	71 373	1 076 083
434. BRAZIL	9	8
511. UNITED KINGDOM	32 881	639 549
514. GERMANY, FED. REP. OF	4 537	65 967
515. AUSTRIA	68	1 539
526. ITALY	29 999	82 262
528. PORTUGAL	41	140
<b>8484 Paking dan penutup semacam itu</b>	<b>87 629</b>	<b>766 559</b>
111. JAPAN	3 941	482 075
114. KOREA, REP OF	41	4 760
115. TAIWAN	11 177	47 173
116. CHINA	63 767	175 590
121. THAILAND	7 921	51 569
122. SINGAPORE	190	906
411. UNITED STATES	499	4 345
524. FINLAND	92	136
526. ITALY	1	5
<b>8501 Motor dan generator listrik, tidak termasuk spare part</b>	<b>4 450 914</b>	<b>7 996 991</b>
111. JAPAN	34 454	505 711
112. HONGKONG	78 440	123 597

**Tabel 7**  
**Impor Jawa Tengah Menurut Kode HS 4 Digit dan Negara Asal**

HS 4 Digit dan Negara Asal	Berat (Kg)	Nilai CIF (US\$)
(1)	(2)	(3)
114. KOREA, REP OF	1 805	7 342
115. TAIWAN	154 454	107 852
116. CHINA	3 930 699	6 831 508
121. THAILAND	14 355	21 678
122. SINGAPORE	2 986	20 085
123. PHILIPPINES	446	948
124. MALAYSIA	28 286	25 799
131. VIET NAM	20 939	7 920
311. AUSTRALIA	36 243	26 832
411. UNITED STATES	50 984	47 201
421. MEXICO	40 609	35 773
514. GERMANY, FED. REP. OF	3 769	53 844
516. BELGIUM	213	4 495
521. DENMARK	1 557	50 704
526. ITALY	50 510	125 000
527. SPAIN	136	603
568. CZECH REPUBLIC	29	99
<b>8502 Perangkat pembangkit tenaga listrik dan konverter berputar</b>	<b>7 299 099</b>	<b>34 250 114</b>
111. JAPAN	302 945	2 821 306
112. HONGKONG	14 021	21 000
114. KOREA, REP OF	35 701	137 800
116. CHINA	5 369 226	11 475 216
122. SINGAPORE	181 190	2 383 460
124. MALAYSIA	21 509	39 468
131. VIET NAM	1 159 549	15 449 348
133. INDIA	17 600	43 000
411. UNITED STATES	4 050	133 200
511. UNITED KINGDOM	13 976	29 000
513. FRANCE	29 035	95 268
514. GERMANY, FED. REP. OF	126 839	1 432 913
523. SWEDEN	23 458	189 135
<b>8503 Bagian yg cocok digunakan oleh mesin pd pos 8501 dan 8502</b>	<b>2 362 397</b>	<b>40 268 466</b>
111. JAPAN	5 734	203 740
112. HONGKONG	975	1 459
114. KOREA, REP OF	40 816	188 986
115. TAIWAN	8 663	5 361
116. CHINA	2 301 277	39 858 093
122. SINGAPORE	430	3 181
124. MALAYSIA	1 494	1 327
411. UNITED STATES	1 240	1 794



**Tabel 7**  
**Impor Jawa Tengah Menurut Kode HS 4 Digit dan Negara Asal**

HS 4 Digit dan Negara Asal	Berat (Kg)	Nilai CIF (US\$)
(1)	(2)	(3)
511. UNITED KINGDOM	1 415	3 764
513. FRANCE	294	681
526. ITALY	59	80
<b>8504 Transformator listrik, penukar arus statis</b>	<b>3 735 199</b>	<b>37 255 812</b>
111. JAPAN	18 512	285 367
112. HONGKONG	3 050	5 330
114. KOREA, REP OF	227	6 250
115. TAIWAN	914	14 318
116. CHINA	3 612 479	36 645 443
121. THAILAND	12	167
122. SINGAPORE	1 847	112 545
124. MALAYSIA	360	1 100
133. INDIA	10 010	27 850
155. UNITED ARAB EMIRATES	1	1
411. UNITED STATES	439	1 020
513. FRANCE	1 653	2 191
514. GERMANY, FED. REP. OF	80 032	66 585
521. DENMARK	1 133	21 378
526. ITALY	3 726	65 532
527. SPAIN	38	170
566. SLOVAKIA	766	565
<b>8505 Magnet listrik; magnet tetap; chuck, klem</b>	<b>185 453</b>	<b>599 036</b>
111. JAPAN	17 776	315 992
112. HONGKONG	19 490	34 717
115. TAIWAN	252	4 700
116. CHINA	147 786	239 428
122. SINGAPORE	78	982
133. INDIA	61	964
514. GERMANY, FED. REP. OF	10	2 253
<b>8506 Sel dan beterei primer</b>	<b>59 540</b>	<b>157 848</b>
111. JAPAN	1	131
112. HONGKONG	19 223	97 524
115. TAIWAN	1 079	2 682
116. CHINA	38 137	53 563
567. SLOVENIA	1 100	3 948
<b>8507 Akumulator listrik, termasuk pemisahannya</b>	<b>2 200 842</b>	<b>2 152 540</b>
111. JAPAN	14 422	26 141
112. HONGKONG	180	360

**Tabel 7**  
**Impor Jawa Tengah Menurut Kode HS 4 Digit dan Negara Asal**

HS 4 Digit dan Negara Asal	Berat (Kg)	Nilai CIF (US\$)
(1)	(2)	(3)
116. CHINA	1 921 242	1 960 770
121. THAILAND	132 557	84 379
122. SINGAPORE	13 776	13 695
311. AUSTRALIA	1 213	3 435
411. UNITED STATES	93	366
511. UNITED KINGDOM	112 138	53 207
513. FRANCE	192	424
526. ITALY	344	4 141
567. SLOVENIA	4 685	5 622
<b>8508 Perkakas elektro mekanik, dioperasikan dengan tangan</b>	<b>144 244</b>	<b>442 048</b>
116. CHINA	129 112	361 142
124. MALAYSIA	695	1 038
411. UNITED STATES	2 352	8 191
511. UNITED KINGDOM	2 724	23 719
514. GERMANY, FED. REP. OF	272	366
526. ITALY	9 089	47 592
<b>8509 Peralatan RT mekanik elektrik dengan motor listrik terpasang</b>	<b>1 737 617</b>	<b>3 449 457</b>
112. HONGKONG	119	420
114. KOREA, REP OF	83 807	233 745
116. CHINA	1 624 713	3 076 038
122. SINGAPORE	150	6 831
124. MALAYSIA	3 868	5 899
133. INDIA	14 743	37 253
311. AUSTRALIA	97	10 138
511. UNITED KINGDOM	3 253	28 289
526. ITALY	6 867	50 844
<b>8510 Alat cukur, included motor listrik</b>	<b>5 287</b>	<b>9 163</b>
116. CHINA	2 593	5 921
122. SINGAPORE	2 694	3 242
<b>8511 Dinamo magnit, Busi penyal, Starter, Generator lainnya</b>	<b>484 808</b>	<b>1 097 652</b>
111. JAPAN	19 289	187 468
112. HONGKONG	68	206
114. KOREA, REP OF	11	1 317
115. TAIWAN	1 004	7 333
116. CHINA	463 003	881 857
121. THAILAND	1 292	7 219
511. UNITED KINGDOM	68	10 688
514. GERMANY, FED. REP. OF	2	1 304

**Tabel 7**  
**Impor Jawa Tengah Menurut Kode HS 4 Digit dan Negara Asal**

HS 4 Digit dan Negara Asal	Berat (Kg)	Nilai CIF (US\$)
(1)	(2)	(3)
526. ITALY	23	50
527. SPAIN	48	210
<b>8512 Perlengkapan penerangan dan pemberi isyarat listrik</b>	<b>833 715</b>	<b>2 879 389</b>
111. JAPAN	2 475	27 425
112. HONGKONG	6 028	17 820
115. TAIWAN	10 484	90 713
116. CHINA	787 504	2 507 853
121. THAILAND	15 369	174 454
122. SINGAPORE	1 926	6 248
124. MALAYSIA	4 779	17 436
511. UNITED KINGDOM	5 150	37 440
<b>8513 Lampu listrik, dpt berfungsi dng sumber energinya</b>	<b>3 027 453</b>	<b>4 371 297</b>
111. JAPAN	728	1 511
112. HONGKONG	872	2 450
115. TAIWAN	1 996	4 390
116. CHINA	3 023 839	4 362 916
514. GERMANY, FED. REP. OF	18	30
<b>8514 Dapur dan tungku listrik, untuk industri dan laboratorium</b>	<b>134 218</b>	<b>1 129 106</b>
112. HONGKONG	306	5 535
115. TAIWAN	2 410	25 034
116. CHINA	105 325	493 938
122. SINGAPORE	11 000	149 269
154. TURKEY	359	1 500
513. FRANCE	424	8 559
514. GERMANY, FED. REP. OF	14 130	440 903
526. ITALY	264	4 368
<b>8515 Mesin dan aparatus listrik untuk penyemprotan panas logam atau sermet</b>	<b>1 171 841</b>	<b>2 052 807</b>
111. JAPAN	18 327	187 071
112. HONGKONG	290	816
114. KOREA, REP OF	178	7 352
115. TAIWAN	32 084	23 465
116. CHINA	1 108 008	1 815 690
121. THAILAND	541	538
122. SINGAPORE	211	84
154. TURKEY	1 222	5 100
514. GERMANY, FED. REP. OF	10 980	12 691

**Tabel 7**  
**Impor Jawa Tengah Menurut Kode HS 4 Digit dan Negara Asal**

HS 4 Digit dan Negara Asal	Berat (Kg)	Nilai CIF (US\$)
(1)	(2)	(3)
<b>8516 Pesawat pemanas; pengalir air panas, pengering tangan</b>	<b>5 903 791</b>	<b>16 071 410</b>
111. JAPAN	12 306	46 820
112. HONGKONG	5 003	13 528
114. KOREA, REP OF	8 776	34 971
115. TAIWAN	39 189	77 027
116. CHINA	5 675 525	15 032 549
121. THAILAND	343	499
122. SINGAPORE	2 337	47 046
124. MALAYSIA	3 008	4 709
131. VIET NAM	143 697	699 259
138. INDONESIA	2 689	27 832
311. AUSTRALIA	1 346	7 953
512. NETHERLANDS	6 527	60 759
513. FRANCE	2 850	14 040
526. ITALY	195	4 418
<b>8517 Aparat listrik untuk jaringan telepon dan telegraf</b>	<b>4 743 140</b>	<b>114 714 717</b>
112. HONGKONG	33 401	123 447
114. KOREA, REP OF	6	100
115. TAIWAN	845	2 200
116. CHINA	4 708 888	114 588 970
<b>8518 Headphone, mikrofon, penguat suara dan perangkatnya</b>	<b>6 879 369</b>	<b>14 600 526</b>
111. JAPAN	53	82 014
112. HONGKONG	18 110	145 070
115. TAIWAN	21 978	352 490
116. CHINA	6 797 651	13 855 157
121. THAILAND	120	12 120
122. SINGAPORE	393	9 674
124. MALAYSIA	6 729	17 516
133. INDIA	897	4 054
411. UNITED STATES	19 576	60 056
527. SPAIN	13 862	62 375
<b>8519 Pemutar kaset dan PH, aparat reproduksi suara</b>	<b>25 527</b>	<b>29 718</b>
111. JAPAN	90	320
116. CHINA	25 437	29 398
<b>8521 Alat perekam atau reproduksi gambar</b>	<b>38 891</b>	<b>117 118</b>
116. CHINA	38 891	117 118
<b>8522 Sparepart yg sesuai untuk perangkat pada pos 8519 sampai 8521</b>	<b>1 038 578</b>	<b>7 604 681</b>

**Tabel 7**  
**Impor Jawa Tengah Menurut Kode HS 4 Digit dan Negara Asal**

HS 4 Digit dan Negara Asal	Berat (Kg)	Nilai CIF (US\$)
(1)	(2)	(3)
112. HONGKONG	510 801	2 465 089
116. CHINA	527 777	5 139 592
<b>8523 Cakram, pita, smart card dan media lain untuk merekam suara</b>	<b>1 153</b>	<b>2 002</b>
115. TAIWAN	1	2
116. CHINA	1 152	2 000
<b>8525 Alat transmisi untuk radio atau televisi</b>	<b>24 488</b>	<b>63 456</b>
112. HONGKONG	696	2 938
115. TAIWAN	80	320
116. CHINA	22 953	57 564
122. SINGAPORE	755	2 566
144. ISRAEL	1	2
514. GERMANY, FED. REP. OF	3	66
<b>8526 Alat radar, radio pembantu navigasi, radio kendali jarak jauh</b>	<b>11 391</b>	<b>837 751</b>
116. CHINA	6 431	12 086
568. CZECH REPUBLIC	4 960	825 665
<b>8527 Alat penerima untuk radio-telefoni dan penyiaran radio</b>	<b>34 844</b>	<b>60 608</b>
116. CHINA	34 844	60 608
<b>8528 Monitor dan proyektor, tidak digabung dengan aparatus penerima televisi</b>	<b>558 311</b>	<b>1 176 218</b>
111. JAPAN	171 446	175 065
112. HONGKONG	17 682	19 000
114. KOREA, REP OF	3 548	26 274
115. TAIWAN	73 279	100 892
116. CHINA	201 400	667 874
122. SINGAPORE	691	1 639
124. MALAYSIA	54 494	126 369
411. UNITED STATES	31 886	43 870
514. GERMANY, FED. REP. OF	3 885	15 235
<b>8529 Sparepart yg sesuai untuk perangkat pada pos 8525 sampai 8528</b>	<b>9 643 586</b>	<b>77 926 213</b>
111. JAPAN	26	154
112. HONGKONG	1 370 237	7 287 646
114. KOREA, REP OF	10 080	208 730
115. TAIWAN	2 770	47 433
116. CHINA	8 260 473	70 382 250
<b>8530 Isyarat listrik ; kelengkapan pengontrol lalu lintas elektrik untuk kereta api</b>	<b>8 137</b>	<b>24 098</b>

**Tabel 7**  
**Impor Jawa Tengah Menurut Kode HS 4 Digit dan Negara Asal**

HS 4 Digit dan Negara Asal	Berat (Kg)	Nilai CIF (US\$)
(1)	(2)	(3)
114. KOREA, REP OF	2	236
116. CHINA	3 718	7 012
136. SRI LANKA	346	5 170
311. AUSTRALIA	21	34
524. FINLAND	4 050	11 646
<b>8531 Pesawat listrik pemberi isyarat suara atau gambar</b>	<b>172 081</b>	<b>1 252 990</b>
111. JAPAN	14 448	567 915
112. HONGKONG	2 561	83 565
114. KOREA, REP OF	1 698	3 840
115. TAIWAN	2 772	6 539
116. CHINA	134 925	585 516
122. SINGAPORE	15 677	5 615
<b>8532 Kapasitor listrik, tetap, dapat disetel</b>	<b>497 612</b>	<b>3 606 595</b>
111. JAPAN	219	6 212
112. HONGKONG	1	2
114. KOREA, REP OF	11 424	82 061
115. TAIWAN	1 780	31 233
116. CHINA	360 170	2 189 770
124. MALAYSIA	12 083	203 059
131. VIET NAM	65 842	877 662
434. BRAZIL	30 630	183 247
513. FRANCE	9 003	10 013
514. GERMANY, FED. REP. OF	1 111	831
526. ITALY	244	190
527. SPAIN	5 105	22 315
<b>8533 Resistor listrik, selain resistor pemanas</b>	<b>42 134</b>	<b>811 854</b>
111. JAPAN	6 789	123 080
115. TAIWAN	2 914	63 104
116. CHINA	24 829	492 162
121. THAILAND	7 593	132 052
124. MALAYSIA	5	480
514. GERMANY, FED. REP. OF	4	976
<b>8534 Sirkuit tercetak</b>	<b>259 973</b>	<b>1 069 643</b>
112. HONGKONG	59 784	420 442
116. CHINA	200 140	648 981
527. SPAIN	49	220
<b>8535 Sekering, penangkal petir, tegangan &gt; 1000 volt</b>	<b>388 821</b>	<b>5 700 992</b>

**Tabel 7**  
**Impor Jawa Tengah Menurut Kode HS 4 Digit dan Negara Asal**

HS 4 Digit dan Negara Asal	Berat (Kg)	Nilai CIF (US\$)
(1)	(2)	(3)
111. JAPAN	1 002	23 993
112. HONGKONG	12 772	48 999
114. KOREA, REP OF	20 128	63 412
115. TAIWAN	532	7 675
116. CHINA	216 164	3 386 295
121. THAILAND	118 277	657 212
238. SIERRA LEONE	9	13
411. UNITED STATES	117	750
512. NETHERLANDS	12 024	1 169 382
513. FRANCE	4	5
514. GERMANY, FED. REP. OF	5	6
526. ITALY	822	1 202
567. SLOVENIA	6 965	342 048
<b>8536 Sekering, penangkal petir, tegangan &lt; 1000 volt</b>	<b>2 816 411</b>	<b>35 960 574</b>
111. JAPAN	676 888	16 585 759
112. HONGKONG	22 977	28 819
114. KOREA, REP OF	9 790	145 153
115. TAIWAN	15 025	181 836
116. CHINA	1 409 488	4 652 279
121. THAILAND	115 138	1 683 689
122. SINGAPORE	206 258	4 203 007
123. PHILIPPINES	99	1 216
124. MALAYSIA	314	1 218
133. INDIA	3 132	87 881
138. INDONESIA	1	57
311. AUSTRALIA	23 730	1 090 525
411. UNITED STATES	205 961	5 009 220
434. BRAZIL	5 422	32 531
511. UNITED KINGDOM	118	2 439
512. NETHERLANDS	5 605	7 774
513. FRANCE	1	1
514. GERMANY, FED. REP. OF	98 078	1 724 811
515. AUSTRIA	288	12 130
516. BELGIUM	801	6 017
521. DENMARK	222	7 399
523. SWEDEN	247	553
524. FINLAND	224	463
526. ITALY	26	27
528. PORTUGAL	15 471	433 547
542. HUNGARY	452	34 728
568. CZECH REPUBLIC	655	27 495

**Tabel 7**  
**Impor Jawa Tengah Menurut Kode HS 4 Digit dan Negara Asal**

HS 4 Digit dan Negara Asal	Berat (Kg)	Nilai CIF (US\$)
(1)	(2)	(3)
<b>8537 Papan, kabinet, dilengkapi minimal dua alat dari pos 8517</b>	<b>4 086 780</b>	<b>93 022 639</b>
111. JAPAN	1 012	78 591
112. HONGKONG	3 330	6 497
114. KOREA, REP OF	24 528	1 832 600
115. TAIWAN	2 027	8 678
116. CHINA	4 042 010	90 850 965
121. THAILAND	2 255	174 155
122. SINGAPORE	5 938	26 810
411. UNITED STATES	2 907	30 038
511. UNITED KINGDOM	23	1 682
514. GERMANY, FED. REP. OF	26	7 848
526. ITALY	2 640	4 404
527. SPAIN	84	371
<b>8538 Sparepart yang sesuai untuk perangkat pada pos 8535 sd 8537</b>	<b>133 851</b>	<b>260 998</b>
111. JAPAN	201	16 883
112. HONGKONG	39 665	43 215
115. TAIWAN	27	460
116. CHINA	93 300	194 974
122. SINGAPORE	4	435
411. UNITED STATES	282	1 625
514. GERMANY, FED. REP. OF	363	3 041
526. ITALY	9	365
<b>8539 Lampu pijar listrik atau lampu pembuang muatan listrik</b>	<b>1 020 966</b>	<b>4 460 472</b>
111. JAPAN	13 850	306 323
112. HONGKONG	6 722	8 778
114. KOREA, REP OF	1 602	40 220
115. TAIWAN	302	1 642
116. CHINA	921 018	3 505 900
121. THAILAND	16 281	41 274
122. SINGAPORE	27	47
131. VIET NAM	59 520	553 935
138. INDONESIA	216	1 029
514. GERMANY, FED. REP. OF	10	28
516. BELGIUM	1 418	1 296
<b>8540 Katup dan tabung termionik, air raksa, tabung televisi</b>	<b>16 194 418</b>	<b>32 565 723</b>
112. HONGKONG	149 748	360 087
115. TAIWAN	303 691	424 698
116. CHINA	4 592 130	7 909 059



**Tabel 7**  
**Impor Jawa Tengah Menurut Kode HS 4 Digit dan Negara Asal**

HS 4 Digit dan Negara Asal	Berat (Kg)	Nilai CIF (US\$)
(1)	(2)	(3)
124. MALAYSIA	11 148 849	23 871 879
<b>8541 Dioda, transistor dan alat semi konduktor lainnya</b>	<b>236 041</b>	<b>3 857 342</b>
111. JAPAN	66 345	1 315 806
112. HONGKONG	495	2 734
114. KOREA, REP OF	5 049	103 839
115. TAIWAN	6 545	136 712
116. CHINA	152 724	1 927 308
121. THAILAND	187	25 992
122. SINGAPORE	439	9 057
123. PHILIPPINES	15	1 432
124. MALAYSIA	3 724	320 569
133. INDIA	364	6 690
213. MAROCCO	62	5 738
514. GERMANY, FED. REP. OF	78	405
565. MALTA	14	1 060
<b>8542 Sirkuit terpadu dan rakitan mikro elektronik</b>	<b>63 749</b>	<b>2 946 193</b>
111. JAPAN	3 161	354 387
114. KOREA, REP OF	526	71 055
115. TAIWAN	2 985	304 676
116. CHINA	44 447	1 167 668
121. THAILAND	1 214	63 221
122. SINGAPORE	49	57 150
124. MALAYSIA	9 820	808 780
213. MAROCCO	1 295	105 681
511. UNITED KINGDOM	2	392
514. GERMANY, FED. REP. OF	73	377
526. ITALY	25	234
565. MALTA	152	12 572
<b>8543 Mesin dan aparat listrik dengan fungsi tersendiri</b>	<b>3 423 541</b>	<b>12 626 266</b>
111. JAPAN	2 422	27 405
112. HONGKONG	200 784	778 162
114. KOREA, REP OF	202	993
115. TAIWAN	25 930	85 790
116. CHINA	3 192 332	11 681 863
124. MALAYSIA	5	16
131. VIET NAM	411	1 365
411. UNITED STATES	194	998
511. UNITED KINGDOM	104	13 124
514. GERMANY, FED. REP. OF	877	35 325

**Tabel 7**  
**Impor Jawa Tengah Menurut Kode HS 4 Digit dan Negara Asal**

HS 4 Digit dan Negara Asal	Berat (Kg)	Nilai CIF (US\$)
(1)	(2)	(3)
527. SPAIN	280	1 225
<b>8544 Kawat, kabel dan konduktor listrik diisolasi lainnya</b>	<b>6 015 209</b>	<b>30 886 850</b>
111. JAPAN	114 734	2 906 387
112. HONGKONG	67 437	100 210
114. KOREA, REP OF	48 249	460 766
115. TAIWAN	98 885	146 362
116. CHINA	4 419 219	17 343 105
121. THAILAND	801 268	7 071 573
122. SINGAPORE	28 500	331 558
123. PHILIPPINES	44 029	418 515
124. MALAYSIA	33 361	108 971
144. ISRAEL	1 554	1 850
311. AUSTRALIA	3 589	256 256
411. UNITED STATES	65 943	816 408
412. CANADA	752	888
421. MEXICO	6	5
513. FRANCE	29 177	38 596
514. GERMANY, FED. REP. OF	19 366	322 427
516. BELGIUM	1 525	13 977
526. ITALY	225 037	266 093
528. PORTUGAL	11 613	208 835
542. HUNGARY	965	74 068
<b>8545 Elektroda karbon, sikat karbon, karbon lampu, dan sejenisnya</b>	<b>206 463</b>	<b>523 650</b>
111. JAPAN	918	1 355
115. TAIWAN	978	1 714
116. CHINA	164 437	411 172
122. SINGAPORE	40 076	106 124
511. UNITED KINGDOM	26	342
514. GERMANY, FED. REP. OF	5	573
526. ITALY	23	2 370
<b>8546 Isolator listrik dari segala bahan</b>	<b>2 492 537</b>	<b>6 370 668</b>
111. JAPAN	408	4 646
116. CHINA	2 464 980	6 276 391
124. MALAYSIA	22 407	77 416
133. INDIA	4 093	9 588
526. ITALY	649	2 627
<b>8547 Perlengkapan isolasi untuk mesin, alat listrik</b>	<b>326 382</b>	<b>1 289 855</b>
111. JAPAN	22 967	546 794

**Tabel 7**  
**Impor Jawa Tengah Menurut Kode HS 4 Digit dan Negara Asal**

HS 4 Digit dan Negara Asal	Berat (Kg)	Nilai CIF (US\$)
(1)	(2)	(3)
114. KOREA, REP OF	19	712
115. TAIWAN	138	360
116. CHINA	269 047	207 003
121. THAILAND	683	10 399
122. SINGAPORE	3 099	70 874
124. MALAYSIA	1 242	14 975
311. AUSTRALIA	927	33 386
411. UNITED STATES	6 881	55 936
412. CANADA	11 008	156 640
434. BRAZIL	2 527	16 267
514. GERMANY, FED. REP. OF	841	35 617
527. SPAIN	6 660	129 940
528. PORTUGAL	334	10 626
568. CZECH REPUBLIC	9	326
<b>8548 Sisa dan skrap dari sel primer, baterai primer, akumulator listrik</b>	<b>1 426</b>	<b>10 630</b>
115. TAIWAN	227	3 558
116. CHINA	1 199	7 072
<b>8607 Bagian dari KA, Trem atau gerbong</b>	<b>37 414</b>	<b>81 961</b>
114. KOREA, REP OF	8	28
116. CHINA	37 252	78 791
122. SINGAPORE	33	646
514. GERMANY, FED. REP. OF	121	2 496
<b>8609 Peti kemas, dirancang untuk dibawa dengan satu atau lebih</b>	<b>98 541</b>	<b>297 734</b>
115. TAIWAN	47 300	67 333
116. CHINA	51 240	230 400
526. ITALY	1	1
<b>8701 Traktor selain pada pos 8709</b>	<b>2 810 939</b>	<b>5 212 020</b>
114. KOREA, REP OF	224	1 000
121. THAILAND	29 903	151 860
511. UNITED KINGDOM	2 780 812	5 059 160
<b>8702 Kendaraan bermotor, daya angkut 10 orang atau lebih</b>	<b>289 000</b>	<b>2 633 547</b>
116. CHINA	289 000	2 633 547
<b>8704 Kendaraan bermotor untuk pengangkutan barang</b>	<b>47 990</b>	<b>349 406</b>
111. JAPAN	20 000	73 822
116. CHINA	13 200	31 350
511. UNITED KINGDOM	14 790	244 234

**Tabel 7**  
**Impor Jawa Tengah Menurut Kode HS 4 Digit dan Negara Asal**

HS 4 Digit dan Negara Asal	Berat (Kg)	Nilai CIF (US\$)
(1)	(2)	(3)
<b>8705 Kendaraan bermotor pengangkutan khusus, misalnyal mobil</b>	<b>2 027</b>	<b>2 100</b>
116. CHINA	2 027	2 100
<b>8708 Sparepart kendaan bermotor dari pos 8701 sampai 8705</b>	<b>7 946 122</b>	<b>8 361 768</b>
111. JAPAN	152 248	372 992
112. HONGKONG	185 566	163 384
114. KOREA, REP OF	88 487	176 583
115. TAIWAN	150 111	306 280
116. CHINA	6 886 251	6 366 432
121. THAILAND	197 785	514 363
122. SINGAPORE	59 431	74 409
124. MALAYSIA	51 365	154 789
133. INDIA	23 828	10 824
154. TURKEY	190	263
342. COCOS, KILLING ISLAND	19	43
411. UNITED STATES	32 471	65 069
511. UNITED KINGDOM	19 120	53 971
514. GERMANY, FED. REP. OF	69 463	73 095
516. BELGIUM	7	13
517. SWITZERLAND	1 391	3 775
526. ITALY	28 328	25 382
568. CZECH REPUBLIC	61	101
<b>8709 Truk kerja, berdaya gerak sendiri, tidak dilengkapi alat pengangkat</b>	<b>95 690</b>	<b>204 824</b>
114. KOREA, REP OF	6 554	14 100
115. TAIWAN	898	16 654
116. CHINA	84 414	151 030
133. INDIA	3 824	23 040
<b>8711 Sepeda motor dan sepeda yang dilengkapi dengan motor tambah</b>	<b>909 217</b>	<b>2 046 502</b>
116. CHINA	909 146	2 046 336
134. PAKISTAN	27	73
513. FRANCE	34	72
517. SWITZERLAND	10	21
<b>8712 Sepeda, termasuk yang beroda tiga, tanpa motor</b>	<b>31 574 720</b>	<b>19 837 468</b>
115. TAIWAN	1 500	5 119
116. CHINA	31 573 220	19 832 349
<b>8714 Bagian dan perlengkapan kendaraan dari pos 8711 sampai 8713</b>	<b>31 501 375</b>	<b>29 278 667</b>
111. JAPAN	20 389	9 091

**Tabel 7**  
**Impor Jawa Tengah Menurut Kode HS 4 Digit dan Negara Asal**

HS 4 Digit dan Negara Asal	Berat (Kg)	Nilai CIF (US\$)
(1)	(2)	(3)
115. TAIWAN	183 981	246 530
116. CHINA	31 118 690	28 909 256
121. THAILAND	1 635	9 388
122. SINGAPORE	695	1 412
133. INDIA	132 048	36 940
411. UNITED STATES	21 761	25 956
511. UNITED KINGDOM	2 488	9 747
526. ITALY	12 883	22 824
527. SPAIN	4 850	5 160
567. SLOVENIA	1 955	2 363
<b>8715 Kereta bayi dan perlengkapannya</b>	<b>1 329 675</b>	<b>2 435 156</b>
111. JAPAN	1 058	8 784
112. HONGKONG	10 111	16 658
116. CHINA	1 318 506	2 409 714
<b>8716 Trailer dan semi trailer dan bagiannya</b>	<b>3 987 940</b>	<b>3 847 853</b>
111. JAPAN	4 156	3 579
115. TAIWAN	2 333	1 965
116. CHINA	3 960 453	3 746 881
122. SINGAPORE	2	88
124. MALAYSIA	2 858	12 387
133. INDIA	3 270	6 110
138. INDONESIA	13	27
411. UNITED STATES	282	1 431
511. UNITED KINGDOM	3 787	32 372
514. GERMANY, FED. REP. OF	2 059	3 382
516. BELGIUM	78	135
526. ITALY	8 231	36 096
527. SPAIN	418	3 400
<b>8804 Parasut, bagian dan perlengkapannya</b>	<b>1 596</b>	<b>2 407</b>
114. KOREA, REP OF	191	307
513. FRANCE	535	800
526. ITALY	870	1 300
<b>8901 Kapal dan kendaraan air lainnya, untuk orang maupun barang</b>	<b>11 610 370</b>	<b>14 219 915</b>
111. JAPAN	11 610 370	14 219 915
<b>kano</b>	<b>2 396</b>	<b>13 946</b>
116. CHINA	199	9 337
513. FRANCE	2 197	4 609

**Tabel 7**  
**Impor Jawa Tengah Menurut Kode HS 4 Digit dan Negara Asal**

HS 4 Digit dan Negara Asal	Berat (Kg)	Nilai CIF (US\$)
(1)	(2)	(3)
<b>8906 Kendaraan air lainnya, termasuk kapal perang dan perah</b>	<b>10 800</b>	<b>51 412</b>
513. FRANCE	10 800	51 412
<b>8907 Struktur terapung lainnya (rakit, tangki, pelampung suar, rambu laut)</b>	<b>122 067</b>	<b>126 973</b>
115. TAIWAN	261	520
116. CHINA	121 348	123 393
411. UNITED STATES	458	3 060
<b>9001 Serat optik dan bundel serat optik; tidak terpasang</b>	<b>218</b>	<b>2 698</b>
111. JAPAN	20	405
116. CHINA	161	1 532
513. FRANCE	37	761
<b>optik</b>	<b>230</b>	<b>57 691</b>
111. JAPAN	176	56 424
116. CHINA	32	63
122. SINGAPORE	22	1 204
<b>9003 Bingkai dan maounting untuk kacamata, dan bagiannya</b>	<b>3 761</b>	<b>9 818</b>
116. CHINA	3 761	9 818
<b>9004 Bingkai kacamata, termasuk kacamata pelindung, dan bagiannya</b>	<b>165 519</b>	<b>429 502</b>
115. TAIWAN	14 797	37 676
116. CHINA	150 722	391 826
<b>9005 Teropong ganda, teropong tunggal, teleskop optik lainnya, dan mountingnya</b>	<b>13 441</b>	<b>21 124</b>
115. TAIWAN	45	100
116. CHINA	12 696	17 934
123. PHILIPPINES	700	3 090
<b>9006 Kamera fotografi, lampu cahaya, aparatus cahaya kilat fotografi</b>	<b>144 317</b>	<b>411 967</b>
116. CHINA	144 317	411 967
<b>9007 Kamera dan proyektor untuk sinematografi</b>	<b>28 196</b>	<b>77 629</b>
116. CHINA	28 196	77 629
<b>9008 Proyektor gambar, selain sinematografi; pembesar dan pengecil fotografi</b>	<b>5 113</b>	<b>9 300</b>
111. JAPAN	5 113	9 300
<b>9010 Aparat dan perlengkapan laboratorium fotografi</b>	<b>163 097</b>	<b>512 881</b>

**Tabel 7**  
**Impor Jawa Tengah Menurut Kode HS 4 Digit dan Negara Asal**

HS 4 Digit dan Negara Asal	Berat (Kg)	Nilai CIF (US\$)
(1)	(2)	(3)
116. CHINA	163 097	512 881
<b>9013 Teleskop bidik pada senjata api, Laser selain dioda laser</b>	<b>7 528</b>	<b>9 587</b>
116. CHINA	7 528	9 587
<b>9014 Kompas, instrumen navigasi dan perlengkapannya</b>	<b>19 709</b>	<b>24 683</b>
112. HONGKONG	68	1 464
115. TAIWAN	1 051	2 740
116. CHINA	18 590	20 479
<b>9015 Instrumen; ukur tanah, hidrografi, oseanografi, hidrologi</b>	<b>39 561</b>	<b>58 074</b>
115. TAIWAN	5 752	4 664
116. CHINA	33 773	47 656
511. UNITED KINGDOM	36	5 754
<b>9016 Timbangan dengan kepekaan 5 cg atau lebih peka tanpa anak timbangan</b>	<b>10 515</b>	<b>18 032</b>
115. TAIWAN	18	24
116. CHINA	10 497	18 008
<b>9017 Instrumen; gambar, hitung matematik, mesin perancang</b>	<b>1 489 279</b>	<b>1 766 260</b>
111. JAPAN	150	3 099
112. HONGKONG	12	42
114. KOREA, REP OF	2 773	40 968
115. TAIWAN	369	3 720
116. CHINA	1 485 051	1 715 321
411. UNITED STATES	892	2 937
514. GERMANY, FED. REP. OF	31	172
526. ITALY	1	1
<b>9018 Instrumen dan perlengkapan untuk ilmu kedokteran</b>	<b>306 432</b>	<b>791 038</b>
115. TAIWAN	305 590	775 909
116. CHINA	35	598
514. GERMANY, FED. REP. OF	807	14 531
<b>9021 Tulang, gigi, anggota badan, tiruan ; alat pacu jantung</b>	<b>517</b>	<b>5 536</b>
514. GERMANY, FED. REP. OF	517	5 536
<b>9022 Aparat yg didasarkan atas penggunaan sinar X</b>	<b>5 978</b>	<b>620 484</b>
111. JAPAN	5 820	582 504
514. GERMANY, FED. REP. OF	158	37 980

**Tabel 7**  
**Impor Jawa Tengah Menurut Kode HS 4 Digit dan Negara Asal**

HS 4 Digit dan Negara Asal	Berat (Kg)	Nilai CIF (US\$)
(1)	(2)	(3)
<b>9023 Instrumen, aparat dan model untuk keperluan demonstrasi</b>	<b>36 987</b>	<b>163 547</b>
116. CHINA	27 644	135 446
411. UNITED STATES	4 881	4 245
526. ITALY	3 779	20 835
527. SPAIN	683	3 021
<b>9024 Mesin dan pesawat untuk menguji kekuatan, kekerasan</b>	<b>7 943</b>	<b>242 185</b>
111. JAPAN	925	1 683
116. CHINA	3 986	16 715
133. INDIA	2 162	24 894
514. GERMANY, FED. REP. OF	870	198 893
<b>9025 Hidrometer, termometer, pirometer, barometer, dan sejenisnya</b>	<b>134 538</b>	<b>118 577</b>
111. JAPAN	767	4 588
114. KOREA, REP OF	54	6 379
115. TAIWAN	118 903	69 321
116. CHINA	14 050	29 757
124. MALAYSIA	606	1 248
133. INDIA	46	6 350
411. UNITED STATES	107	921
526. ITALY	5	13
<b>lainnya</b>	<b>200 540</b>	<b>367 282</b>
111. JAPAN	1 537	143 985
114. KOREA, REP OF	31	1 270
115. TAIWAN	1 506	4 663
116. CHINA	185 028	196 494
121. THAILAND	2	13
122. SINGAPORE	2 399	5 388
124. MALAYSIA	1 634	1 505
411. UNITED STATES	7 938	12 588
513. FRANCE	201	262
514. GERMANY, FED. REP. OF	6	26
526. ITALY	258	1 088
<b>9027 Instrumen atau alat untuk analisa fisik atau kimia</b>	<b>117</b>	<b>43 568</b>
112. HONGKONG	29	41 800
116. CHINA	88	1 768
<b>9028 Meteran pemakaian, untuk gas, listrik, dan cairan</b>	<b>349 582</b>	<b>115 485</b>
111. JAPAN	14	5 374
115. TAIWAN	26	543



**Tabel 7**  
**Impor Jawa Tengah Menurut Kode HS 4 Digit dan Negara Asal**

HS 4 Digit dan Negara Asal	Berat (Kg)	Nilai CIF (US\$)
(1)	(2)	(3)
116. CHINA	67 007	70 033
133. INDIA	281 000	3 445
512. NETHERLANDS	1 535	36 090
<b>9029 Pesawat hitung produksi, meteran taksi, pesawat ukur jarak</b>	<b>170 005</b>	<b>320 021</b>
111. JAPAN	27	16 462
115. TAIWAN	3 422	8 017
116. CHINA	164 206	292 238
121. THAILAND	2 350	3 304
<b>9030 Oskiloskop, alat pengukur radiasi ionisasi, Multimeter</b>	<b>54 057</b>	<b>90 748</b>
111. JAPAN	113	13 911
115. TAIWAN	483	780
116. CHINA	53 424	75 997
514. GERMANY, FED. REP. OF	37	60
<b>9031 Mesin pengimbang bagian mekanik, proyektor profil</b>	<b>115 684</b>	<b>663 212</b>
111. JAPAN	2 343	98 939
115. TAIWAN	169	998
116. CHINA	99 320	352 770
122. SINGAPORE	7 658	138 493
124. MALAYSIA	1 331	2 144
138. INDONESIA	19	1 651
514. GERMANY, FED. REP. OF	147	33 277
526. ITALY	4 697	34 940
<b>9032 Instrumen dan alat pengukur atau pengontrol otomatis</b>	<b>1 101 354</b>	<b>2 486 643</b>
111. JAPAN	18 961	36 974
114. KOREA, REP OF	26	73
115. TAIWAN	2 995	5 324
116. CHINA	1 061 854	2 227 041
122. SINGAPORE	650	1 900
133. INDIA	1 785	58 511
311. AUSTRALIA	7	736
411. UNITED STATES	4 964	21 575
434. BRAZIL	6 749	73 073
513. FRANCE	45	26
514. GERMANY, FED. REP. OF	1 576	11 063
523. SWEDEN	32	68
526. ITALY	464	47 864
527. SPAIN	255	1 108
543. POLAND	991	1 307

**Tabel 7**  
**Impor Jawa Tengah Menurut Kode HS 4 Digit dan Negara Asal**

HS 4 Digit dan Negara Asal	Berat (Kg)	Nilai CIF (US\$)
(1)	(2)	(3)
<b>9033 Bagian dan perlengkapan lain yang belum masuk ke pos lainnya</b>	<b>3 276</b>	<b>109 999</b>
116. CHINA	329	1 324
133. INDIA	2 947	108 675
<b>9102 Arloji, selain pos 9101</b>	<b>152 550</b>	<b>174 884</b>
115. TAIWAN	4 061	2 100
116. CHINA	148 312	172 233
526. ITALY	177	551
<b>9103 Lonceng dengan gerakan jam</b>	<b>64</b>	<b>134</b>
116. CHINA	64	134
<b>9104 Jam panel instrumen untuk kendaraan darat, udara, luar angkasa atau air</b>	<b>5 700</b>	<b>36 463</b>
116. CHINA	5 700	36 463
<b>9105 Lonceng lainnya</b>	<b>76 189</b>	<b>208 581</b>
112. HONGKONG	3 308	18 730
116. CHINA	72 338	186 956
123. PHILIPPINES	38	147
411. UNITED STATES	505	2 748
<b>9106 Pencatat waktu lainnya, termasuk pencatat waktu parkir</b>	<b>74 033</b>	<b>227 562</b>
115. TAIWAN	194	3 312
116. CHINA	73 582	221 950
122. SINGAPORE	243	821
133. INDIA	11	1 453
411. UNITED STATES	3	26
<b>9107 Sakelar waktu dengan gerakan jam</b>	<b>44 611</b>	<b>363 963</b>
116. CHINA	33 525	119 478
138. INDONESIA	11 086	244 485
<b>9109 Gerakan jam untuk lonceng, lengkap dan terpasang</b>	<b>50 464</b>	<b>96 619</b>
116. CHINA	50 464	96 619
<b>9110 Gerakan jam untuk arloji atau lonceng, tidak terpasang</b>	<b>2</b>	<b>3</b>
116. CHINA	2	3
<b>9111 Kotak arloji dan bagiannya</b>	<b>180</b>	<b>362</b>
116. CHINA	180	362

**Tabel 7**  
**Impor Jawa Tengah Menurut Kode HS 4 Digit dan Negara Asal**

HS 4 Digit dan Negara Asal	Berat (Kg)	Nilai CIF (US\$)
(1)	(2)	(3)
<b>9112 Kotak lonceng dan semacamnya, dan bagiannya</b>	<b>58 606</b>	<b>170 786</b>
116. CHINA	58 606	170 786
<b>9113 Tali, pengikat dan gelang arloji serta bagiannya</b>	<b>1 006</b>	<b>1 107</b>
116. CHINA	1 006	1 107
<b>9114 Bagian lainnya dari lonceng atau arloji</b>	<b>29 380</b>	<b>76 124</b>
112. HONGKONG	14 279	37 874
116. CHINA	15 101	38 250
<b>9201 Piano, dan keyboard lainnya</b>	<b>3 967</b>	<b>11 103</b>
116. CHINA	3 580	7 403
526. ITALY	387	3 700
<b>9202 Instrumen musik pakai senar</b>	<b>18 277</b>	<b>92 707</b>
115. TAIWAN	2 199	5 174
116. CHINA	16 069	87 501
124. MALAYSIA	9	32
<b>9205 Instrumen musik tiup</b>	<b>75 250</b>	<b>187 869</b>
115. TAIWAN	75	241
116. CHINA	75 139	187 262
121. THAILAND	36	366
<b>9206 Instrumen musik pukul</b>	<b>134 339</b>	<b>478 539</b>
115. TAIWAN	19 041	47 111
116. CHINA	96 290	321 864
121. THAILAND	5 916	45 243
154. TURKEY	1 846	9 893
411. UNITED STATES	29	103
412. CANADA	2 455	7 487
514. GERMANY, FED. REP. OF	8 762	46 838
<b>9207 Instrumen musik yang suaranya harus dikuatkan dengan listrik</b>	<b>63 953</b>	<b>185 338</b>
111. JAPAN	1 655	6 428
116. CHINA	62 298	178 910
<b>9208 Kotak musik, gergaji musik, dan instrumen musik lainnya</b>	<b>8 748</b>	<b>12 223</b>
116. CHINA	8 748	12 223
<b>9209 Bagian dan perlengkapan dari alat musik</b>	<b>379 725</b>	<b>5 148 005</b>

**Tabel 7**  
**Impor Jawa Tengah Menurut Kode HS 4 Digit dan Negara Asal**

HS 4 Digit dan Negara Asal	Berat (Kg)	Nilai CIF (US\$)
(1)	(2)	(3)
111. JAPAN	69 955	1 877 027
115. TAIWAN	36 448	148 800
116. CHINA	264 487	2 806 544
121. THAILAND	526	3 358
122. SINGAPORE	2 534	263 856
131. VIET NAM	228	634
138. INDONESIA	1	1
411. UNITED STATES	976	1 783
514. GERMANY, FED. REP. OF	205	1 087
526. ITALY	4 365	44 915
<b>9401 Tempat duduk dan bagiannya, selain dari pos 9402</b>	<b>2 682 370</b>	<b>4 140 277</b>
112. HONGKONG	89 898	145 939
114. KOREA, REP OF	56 559	147 084
115. TAIWAN	125 974	83 154
116. CHINA	2 344 341	3 443 075
122. SINGAPORE	470	4 072
124. MALAYSIA	7 822	23 356
131. VIET NAM	3 268	38 005
138. INDONESIA	9 349	34 163
411. UNITED STATES	14 158	61 868
412. CANADA	1 776	3 424
511. UNITED KINGDOM	1 969	22 204
512. NETHERLANDS	18	46
514. GERMANY, FED. REP. OF	12 760	86 883
526. ITALY	9 653	30 928
527. SPAIN	53	264
531. GREECE	4 302	15 812
<b>9402 Perabotan kedokteran; kursi tukang cukur</b>	<b>173 503</b>	<b>1 179 121</b>
116. CHINA	68 948	230 120
434. BRAZIL	104 555	949 001
<b>9403 Perabot rumah lainnya dan bagiannya</b>	<b>2 830 233</b>	<b>4 680 379</b>
111. JAPAN	4 291	76 868
114. KOREA, REP OF	25 918	55 992
115. TAIWAN	4 553	18 732
116. CHINA	2 376 616	3 425 219
121. THAILAND	837	1 774
122. SINGAPORE	20 732	72 919
123. PHILIPPINES	7 137	28 460
124. MALAYSIA	169 555	228 525

**Tabel 7**  
**Impor Jawa Tengah Menurut Kode HS 4 Digit dan Negara Asal**

HS 4 Digit dan Negara Asal	Berat (Kg)	Nilai CIF (US\$)
(1)	(2)	(3)
131. VIET NAM	26 761	74 174
134. PAKISTAN	6 000	13 067
138. INDONESIA	28 438	94 063
411. UNITED STATES	60 553	273 130
412. CANADA	2 352	7 726
511. UNITED KINGDOM	12 279	40 362
512. NETHERLANDS	3 672	20 301
513. FRANCE	1 115	3 839
514. GERMANY, FED. REP. OF	23 976	34 740
526. ITALY	46 464	177 200
527. SPAIN	3 059	15 211
528. PORTUGAL	267	2 221
531. GREECE	5 658	15 856
<b>9404 Lapik kasur dan barang keperluan tempat tidur</b>	<b>104 460</b>	<b>208 273</b>
111. JAPAN	895	17 021
115. TAIWAN	1 003	5 971
116. CHINA	100 156	173 698
122. SINGAPORE	1 070	4 908
131. VIET NAM	260	2 396
138. INDONESIA	302	400
411. UNITED STATES	342	1 855
526. ITALY	432	2 024
<b>9405 Lampu dan alat kelengkapan penerangan termasuk lampu sorot</b>	<b>3 694 784</b>	<b>8 130 687</b>
111. JAPAN	1 222	3 439
112. HONGKONG	3 251	5 028
114. KOREA, REP OF	1 710	6 864
115. TAIWAN	17 687	94 323
116. CHINA	3 581 124	7 631 155
121. THAILAND	38	3 575
122. SINGAPORE	3 147	29 357
124. MALAYSIA	27 917	72 542
133. INDIA	687	19 026
138. INDONESIA	266	498
411. UNITED STATES	24 346	143 400
511. UNITED KINGDOM	1 320	2 524
513. FRANCE	690	3 357
514. GERMANY, FED. REP. OF	259	583
516. BELGIUM	230	2 349
526. ITALY	4 658	30 182
527. SPAIN	873	7 800

**Tabel 7**  
**Impor Jawa Tengah Menurut Kode HS 4 Digit dan Negara Asal**

HS 4 Digit dan Negara Asal	Berat (Kg)	Nilai CIF (US\$)
(1)	(2)	(3)
528. PORTUGAL	2 597	21 507
543. POLAND	4 936	22 618
568. CZECH REPUBLIC	17 826	30 560
<b>9406 Bangunan prefabrikasi</b>	<b>1 876 350</b>	<b>3 406 948</b>
111. JAPAN	201	3 263
116. CHINA	139 145	319 822
124. MALAYSIA	1 620 568	2 871 243
138. INDONESIA	63	40
311. AUSTRALIA	15 356	54 212
411. UNITED STATES	9 334	31 980
511. UNITED KINGDOM	9 999	14 343
512. NETHERLANDS	3 000	26 250
513. FRANCE	155	90
514. GERMANY, FED. REP. OF	67 269	67 998
526. ITALY	11 260	17 707
<b>9503 Kereta boneka; model yang diperkecil dan model rekreasi semacam itu</b>	<b>11 863 822</b>	<b>23 909 662</b>
111. JAPAN	106	207
115. TAIWAN	12	18
116. CHINA	11 839 776	23 780 532
121. THAILAND	71	139
131. VIET NAM	5 483	13 137
154. TURKEY	1 289	9 018
411. UNITED STATES	10 260	33 019
412. CANADA	1 221	40 952
514. GERMANY, FED. REP. OF	4 047	17 838
526. ITALY	1 557	14 802
<b>9504 Barang untuk taman hiburan, bilyard, meja khusus untuk permainan kasino</b>	<b>1 288 732</b>	<b>2 041 879</b>
111. JAPAN	52 547	172 825
116. CHINA	1 218 852	1 799 713
122. SINGAPORE	3 229	4 473
411. UNITED STATES	12 319	49 901
526. ITALY	1 785	14 967
<b>9505 Barang festival, karnaval atau hiburan lainnya</b>	<b>185 422</b>	<b>358 455</b>
116. CHINA	185 020	357 219
411. UNITED STATES	270	886
512. NETHERLANDS	132	350

**Tabel 7**  
**Impor Jawa Tengah Menurut Kode HS 4 Digit dan Negara Asal**

HS 4 Digit dan Negara Asal	Berat (Kg)	Nilai CIF (US\$)
(1)	(2)	(3)
<b>9506 Barang dan peralatan untuk latihan fisik</b>	<b>1 445 382</b>	<b>2 590 365</b>
111. JAPAN	7 275	7 432
114. KOREA, REP OF	8 053	8 100
115. TAIWAN	103 043	93 442
116. CHINA	1 294 331	2 375 990
121. THAILAND	3 332	18 584
122. SINGAPORE	153	514
134. PAKISTAN	742	3 750
411. UNITED STATES	8 292	29 689
514. GERMANY, FED. REP. OF	14 384	41 460
526. ITALY	5 777	11 404
<b>9507 Pancingan, mata kail, jaring ikan dan jaring kupu2</b>	<b>189 502</b>	<b>276 179</b>
114. KOREA, REP OF	17 794	22 456
115. TAIWAN	7 155	4 927
116. CHINA	164 213	248 022
512. NETHERLANDS	190	200
526. ITALY	150	574
<b>9508 Komedi putar, ayunan, kamar tembak dan permainan taman</b>	<b>139 819</b>	<b>623 933</b>
114. KOREA, REP OF	24 663	67 419
116. CHINA	49 772	230 038
124. MALAYSIA	17 605	109 830
133. INDIA	20 566	117 135
411. UNITED STATES	9 257	31 385
526. ITALY	9 048	38 785
543. POLAND	8 908	29 341
<b>9602 Bahan ukiran nabati atau mineral</b>	<b>4 620</b>	<b>7 375</b>
514. GERMANY, FED. REP. OF	4 620	7 375
<b>9603 Sapu, sikat gigi, sikat cukur, kuas dan sebagainya, untuk kebersihan</b>	<b>4 997 279</b>	<b>5 292 926</b>
111. JAPAN	152	649
112. HONGKONG	591	36 412
114. KOREA, REP OF	332	2 569
115. TAIWAN	16 370	40 840
116. CHINA	4 910 337	4 966 781
121. THAILAND	1 554	8 534
411. UNITED STATES	44 670	114 113
421. MEXICO	2	16
514. GERMANY, FED. REP. OF	10 430	66 813
516. BELGIUM	1	5

**Tabel 7**  
**Impor Jawa Tengah Menurut Kode HS 4 Digit dan Negara Asal**

HS 4 Digit dan Negara Asal	Berat (Kg)	Nilai CIF (US\$)
(1)	(2)	(3)
526. ITALY	12 840	56 194
<b>9604 Ayakan tangan dan ayakan tangan besar</b>	<b>22 676</b>	<b>70 776</b>
115. TAIWAN	4	30
116. CHINA	22 672	70 746
<b>9605 Perlengkapan bepergian untuk kecantikan pribadi</b>	<b>3 931</b>	<b>6 543</b>
116. CHINA	3 931	6 543
<b>9606 Segala jenis kancing</b>	<b>1 123 535</b>	<b>9 946 985</b>
111. JAPAN	2 470	85 493
112. HONGKONG	140 901	2 945 922
114. KOREA, REP OF	68 301	732 657
115. TAIWAN	78 543	89 755
116. CHINA	829 880	6 059 110
121. THAILAND	469	4 518
126. CAMBODIA	52	2 214
131. VIET NAM	356	2 746
133. INDIA	1 676	16 496
511. UNITED KINGDOM	93	1 123
514. GERMANY, FED. REP. OF	526	452
515. AUSTRIA	268	6 499
<b>9607 Kancing sorong dan bagiannya</b>	<b>1 139 190</b>	<b>3 180 883</b>
111. JAPAN	4 344	216 740
112. HONGKONG	56 322	1 065 219
114. KOREA, REP OF	16 176	191 870
115. TAIWAN	18 603	320 514
116. CHINA	1 008 275	1 295 030
121. THAILAND	68	1 182
122. SINGAPORE	2 395	9 931
131. VIET NAM	33 005	80 393
526. ITALY	2	4
<b>9608 Pena ball point, felt tipped, pulpen, pensil dan sejenisnya</b>	<b>1 529 289</b>	<b>2 311 576</b>
111. JAPAN	1 823	3 162
112. HONGKONG	3	13
115. TAIWAN	12 240	23 455
116. CHINA	1 374 442	2 041 001
122. SINGAPORE	794	620
133. INDIA	33 277	48 672
411. UNITED STATES	119	452



**Tabel 7**  
**Impor Jawa Tengah Menurut Kode HS 4 Digit dan Negara Asal**

HS 4 Digit dan Negara Asal	Berat (Kg)	Nilai CIF (US\$)
(1)	(2)	(3)
514. GERMANY, FED. REP. OF	106 559	194 120
526. ITALY	32	81
<b>9609 Pensil dan kapur gambar</b>	<b>935 568</b>	<b>1 342 533</b>
112. HONGKONG	3	26
114. KOREA, REP OF	33	110
115. TAIWAN	26 693	64 880
116. CHINA	908 248	1 275 816
411. UNITED STATES	343	1 128
434. BRAZIL	15	50
514. GERMANY, FED. REP. OF	233	523
<b>9610 Batu tulis, papan tulis</b>	<b>25 581</b>	<b>99 851</b>
116. CHINA	25 306	98 944
421. MEXICO	275	907
<b>9611 Segala model dan bentuk cap, untuk materai, cap tangga</b>	<b>32 471</b>	<b>33 663</b>
111. JAPAN	3 079	1 878
116. CHINA	28 362	30 783
124. MALAYSIA	1 020	574
514. GERMANY, FED. REP. OF	10	428
<b>9612 Tinta mesin tulis dan tik, bantalan cap, dan sebagainya</b>	<b>72 455</b>	<b>282 558</b>
111. JAPAN	1 164	21 057
112. HONGKONG	765	14 127
114. KOREA, REP OF	241	15 436
116. CHINA	31 085	67 469
124. MALAYSIA	29 238	65 608
411. UNITED STATES	5 782	32 641
514. GERMANY, FED. REP. OF	3 924	63 505
515. AUSTRIA	99	2 414
526. ITALY	157	301
<b>9613 Korek api</b>	<b>1 617 969</b>	<b>1 174 759</b>
116. CHINA	1 617 969	1 174 759
<b>9614 Pipa untuk merokok</b>	<b>6 376</b>	<b>186 627</b>
116. CHINA	6 376	186 627
<b>9615 Sisir dan perlengkapan rambut lainnya</b>	<b>581 466</b>	<b>1 008 949</b>
111. JAPAN	873	6 014
112. HONGKONG	775	7 764

**Tabel 7**  
**Impor Jawa Tengah Menurut Kode HS 4 Digit dan Negara Asal**

HS 4 Digit dan Negara Asal	Berat (Kg)	Nilai CIF (US\$)
(1)	(2)	(3)
114. KOREA, REP OF	454	24 534
115. TAIWAN	148	1 090
116. CHINA	578 885	967 606
121. THAILAND	247	1 359
514. GERMANY, FED. REP. OF	30	210
526. ITALY	54	372
<b>9616 Penyemprot minyak wangi dan semacamnya</b>	<b>835 653</b>	<b>3 321 949</b>
114. KOREA, REP OF	1 060	43 311
115. TAIWAN	19	167
116. CHINA	747 496	2 907 424
121. THAILAND	74 226	90 686
124. MALAYSIA	2 088	261 641
526. ITALY	10 764	18 720
<b>9617 Termos dan botol termos lainnya</b>	<b>484 194</b>	<b>1 114 403</b>
111. JAPAN	16 548	50 291
116. CHINA	467 646	1 064 112
<b>9618 Orang orangan dan boneka tukang jahit lainnya</b>	<b>12 762</b>	<b>57 354</b>
112. HONGKONG	223	11 613
116. CHINA	12 261	39 197
133. INDIA	120	1 745
527. SPAIN	158	4 799
<b>9701 Lukisan, gambar dan gambar pastel, dikerjakan seluruhnya</b>	<b>11 501</b>	<b>46 201</b>
112. HONGKONG	840	6 632
116. CHINA	6 943	7 530
124. MALAYSIA	831	16 339
138. INDONESIA	1 613	9 200
411. UNITED STATES	774	3 960
514. GERMANY, FED. REP. OF	500	2 540
<b>9703 Arca dan patung asli, dari segala jenis bahan</b>	<b>101 146</b>	<b>248 316</b>
112. HONGKONG	7 800	155 310
116. CHINA	89 224	70 805
121. THAILAND	157	944
123. PHILIPPINES	378	1 050
138. INDONESIA	3 362	19 160
311. AUSTRALIA	91	147
411. UNITED STATES	134	900

**Tabel 7**  
**Impor Jawa Tengah Menurut Kode HS 4 Digit dan Negara Asal**

HS 4 Digit dan Negara Asal	Berat (Kg)	Nilai CIF (US\$)
(1)	(2)	(3)
<b>6004. Kain rajutan, mengandung benang elastomer atau benang karet 5%</b>	<b>2 951 373</b>	<b>26 032 199</b>
111. JAPAN	244	3 336
112. HONGKONG	160 104	2 228 474
114. KOREA, REP OF	863 352	8 125 272
115. TAIWAN	347 380	3 659 138
116. CHINA	1 529 158	11 554 612
121. THAILAND	30 128	316 141
131. VIET NAM	20 922	145 013
411. UNITED STATES	85	213
<b>6005. Kain rajut lusi (termasuk kain yang dibuat dengan mesin rajut galon)</b>	<b>422 692</b>	<b>5 196 240</b>
111. JAPAN	32 588	976 031
112. HONGKONG	190 790	2 907 222
114. KOREA, REP OF	113	2 622
115. TAIWAN	36 845	276 461
116. CHINA	121 987	511 607
121. THAILAND	39 593	511 041
138. INDONESIA	227	6 513
514. GERMANY, FED. REP. OF	549	4 743
<b>6006. Kain rajutan atau kaitan lainnya</b>	<b>4 119 691</b>	<b>30 898 104</b>
111. JAPAN	29	215
112. HONGKONG	886 484	7 861 769
114. KOREA, REP OF	59 387	652 679
115. TAIWAN	1 132 412	8 418 728
116. CHINA	1 417 921	9 365 488
121. THAILAND	584 078	4 386 121
122. SINGAPORE	39 137	209 957
513. FRANCE	142	2 259
514. GERMANY, FED. REP. OF	101	888
<b>4113. Kulit samak yang diolah lebih lanjut</b>	<b>52 853</b>	<b>851 751</b>
115. TAIWAN	40 305	572 282
133. INDIA	7 436	88 417
134. PAKISTAN	1 361	55 031
411. UNITED STATES	1 543	32 389
514. GERMANY, FED. REP. OF	2 208	103 632
<b>8487. Bagian mesin, tidak mengandung konektor elektrik, bagian elektrik lainnya</b>	<b>27 750</b>	<b>32 474</b>
111. JAPAN	565	14 609
115. TAIWAN	68	252

**Tabel 7**  
**Impor Jawa Tengah Menurut Kode HS 4 Digit dan Negara Asal**

HS 4 Digit dan Negara Asal	Berat (Kg)	Nilai CIF (US\$)
(1)	(2)	(3)
116. CHINA	2 350	3 382
121. THAILAND	24 451	13 551
123. PHILIPPINES	308	128
421. MEXICO	8	552
<b>4112. Kulit samak yang diolah lebih lanjut setelah penyamakan atau crusting</b>	<b>135 361</b>	<b>2 116 241</b>
114. KOREA, REP OF	95 919	96 742
121. THAILAND	759	33 018
124. MALAYSIA	9 925	546 358
133. INDIA	8 467	474 697
221. ETHIOPIA	17 878	838 181
411. UNITED STATES	1 236	64 698
514. GERMANY, FED. REP. OF	1 177	62 547
<b>9619. Handuk (pad) dan tampon saniter, popok dan pembebat popok</b>	<b>578 584</b>	<b>1 405 706</b>
115. TAIWAN	564 305	1 357 045
116. CHINA	5 516	14 694
124. MALAYSIA	8 763	33 967
<b>3825. Produk residu dari industri kimia atau industri terkait</b>	<b>37</b>	<b>1 410</b>
112. HONGKONG	37	1 410
<b>8486. Mesin dan aparatus untuk pembuatan boule atau wafer semikonduktor, peralatan semikonduktor, sirkuit elektronik terpadu atau panel layar datar</b>	<b>1 491</b>	<b>4 359</b>
114. KOREA, REP OF	244	1 520
115. TAIWAN	827	2 339
116. CHINA	420	500
<b>4115. Kulit komposisi dengan bahan dasar kulit samak atau serat kulit samak, dalam lembaran tebal, lembaran atau strip, dalam gulungan maupun tidak</b>	<b>832</b>	<b>9 646</b>
116. CHINA	832	9 646
<b>9802. Komponen kendaraan bermotor dalam keadaan terbongkar tidak lengkap</b>	<b>1 315</b>	<b>12 510</b>
116. CHINA	349	460
133. INDIA	966	12 050
<b>JUMLAH</b>	<b>13 735 620 552</b>	<b>14 030 717 155</b>



# DATA

## MENCERDASKAN BANGSA

<http://jateng.bps.go.id>



**BADAN PUSAT STATISTIK PROVINSI JAWA TENGAH**  
Jl. Pahlawan No. 6 Semarang 50241 Telp (024) 8412802, 8422804  
Fax. (024) 8311195, e-mail : <http://jateng.bps.go.id>