

STATISTIK KRIMINAL

PROVINSI NUSA TENGGARA TIMUR

2017



BADAN PUSAT STATISTIK
PROVINSI NUSA TENGGARA TIMUR

STATISTIK KRIMINAL

PROVINSI NUSA TENGGARA TIMUR

2017



STATISTIK KRIMINAL

Provinsi Nusa Tenggara Timur 2017

No. ISSN : 2407-8891

No. Publikasi : 53520.1813

No. Katalog : 4401002.53

Jumlah halaman : x + 69 halaman

Ukuran : 26 cm x 18 cm

Naskah : Bidang Statistik Sosial

Penyunting : Bidang Statistik Sosial

Gambar Kulit : Bidang Statistik Sosial

Diterbitkan oleh : ©Badan Pusat Statistik Provinsi NTT

Dicetak oleh : Badan Pusat Statistik Provinsi NTT

Dilarang mengumumkan, mendistribusikan, mengomunikasikan, dan/atau menggandakan sebagian atau seluruh isi buku ini untuk tujuan komersial tanpa izin tertulis dari Badan Pusat Statistik

TIM PENULIS
STATISTIK KRIMINAL
Provinsi Nusa Tenggara Timur
2017

Anggota Tim Penyusun:

Pengarah : Maritje Pattiwaellapia, S.E., M.Si

Penyunting : Ir. Desmon Sinurat

Alberth Christian Lulan, SST., M. Si

Penulis : Dewi Rara

Pengolah Data : Dewi Rara

<https://intt.bps.go.id>

RINGKASAN EKSEKUTIF

Statistik Kriminal Nusa Tenggara Timur 2017 menyajikan gambaran umum mengenai kriminalitas di Nusa Tenggara Timur. Publikasi ini juga menyajikan gambaran tentang banyaknya tambahan narapidana dalam Lembaga Pemasyarakatan. Data yang disajikan diperoleh dari dua sumber, yaitu data Polda NTT dan laporan bulanan Lembaga Pemasyarakatan.

Berdasarkan data Polda NTT, selama periode tahun 2012-2017 jumlah tindak pidana yang dilaporkan oleh masyarakat maupun tindak pidana yang pelakunya tertangkap tangan menunjukkan *trend* menurun. Dalam kurun periode tersebut, jumlah tindak pidana terlapor mengalami penurunan mulai tahun 2016 hingga tahun 2017 menjadi 8.529 kasus. Jumlah kejadian tindak kriminalitas terbanyak terjadi pada tahun 2012, yakni sebanyak 9.462 kasus. *Trend* menurun kasus kriminal ini tidak sejalan dengan intensitas kejadian tindak kriminalitas yang biasa diukur dengan menggunakan indikator *crime clock*. Angka *crime clock* NTT periode 2013-2017 cenderung berfluktuasi, dimana pada tahun 2013 sebesar 01°05'00", kemudian turun menjadi 00°59'10" pada tahun 2014. Akan tetapi, tahun 2015 angka *crime clock* NTT naik menjadi 01°02'05". Kembali menurun menjadi 01°01'36" di tahun 2016. Kemudian naik lagi menjadi 1°01'37" di tahun 2017. Peningkatan angka *crime clock* NTT tahun 2017 dibandingkan dengan tahun 2016 menunjukkan bahwa jumlah kejadian tindak kriminalitas pada tahun 2017 lebih sedikit dibanding tahun 2016.

Adapun angka *crime rate* di NTT pada tahun 2017 angka *crime rate* untuk masing-masing kabupaten/kota selama tahun 2017 sangat bervariasi dengan nilai yang berkisar antara 51-877. Selama tahun 2017, kabupaten/kota yang memiliki angka *crime rate* paling tinggi adalah Sumba Barat (877). Sebaliknya, kabupaten/kota yang memiliki angka *crime rate* paling rendah adalah Kabupaten Sikka (51).

Sementara itu, tambahan narapidana di NTT selama tahun 2016 berjumlah 2.445 orang (termasuk pidana kurungan pengganti denda) terdiri dari 2.383 orang laki-laki (97,46 persen) dan 62 orang perempuan (2,54 persen). Jika dilihat menurut kelompok umur, jumlah tambahan narapidana kelompok umur dewasa sebanyak 2.297 orang (93,95 persen), 80 orang pemuda (3,27 persen) dan 68 orang anak-anak (2,78 persen).

KATA PENGANTAR

Statistik Kriminal Nusa Tenggara Timur 2017 merupakan publikasi tahunan Badan Pusat Statistik Provinsi Nusa Tenggara Timur. Dalam rangka memenuhi kebutuhan konsumen data, maka publikasi kali ini disusun tidak hanya bersumber dari laporan bulanan Lembaga Pemasyarakatan yang ada di NTT, tetapi juga bersumber dari data Polda NTT.

Publikasi ini memberikan gambaran situasi keamanan berdasarkan kejadian kriminalitas yang dilaporkan masyarakat, berikut gambaran tentang banyaknya narapidana dalam Lembaga Pemasyarakatan.

Kepada Kapolda NTT dan jajarannya serta Kepala Lembaga Pemasyarakatan dan jajarannya di Nusa Tenggara Timur yang telah memberikan bantuan sepenuhnya sehingga dapat diterbitkannya buku ini, kami ucapkan terimakasih.

Kami berharap agar publikasi ini dapat bermanfaat terutama bagi pihak-pihak yang mempunyai kewenangan dalam menentukan arah dan kebijakan pembangunan, khususnya pembangunan di bidang keamanan. Kritik dan saran untuk penyempurnaan publikasi pada edisi berikutnya dapat disampaikan secara langsung melalui Bidang Statistik Sosial , BPS Provinsi Nusa Tenggara Timur.

Kupang, Agustus 2018
Kepala Badan Pusat Statistik
Provinsi Nusa Tenggara Timur



Maritje Pattiwaellapia, S.E., M.Si
NIP. 19661116 198901 2 001

DAFTAR ISI

	Halaman
Ringkasan Eksekutif	i
Kata Pengantar	ii
Daftar Isi	iii
Daftar Gambar	iv
Daftar Tabel	v
I. Penjelasan Teknis	1
1.1. Jenis dan Sumber Data	1
1.2. Konsep-Konsep Kriminalitas Sumber Data Polda	1
1.3. Konsep-Konsep Kriminalitas Sumber Data Lembaga Pemasyarakatan	2
II. Ulasan Singkat	4
2.1. Gambaran Umum Kriminalitas di NTT	4
2.1.1. Tindak Pidana yang Dilaporkan	4
2.1.2. Tindak Pidana yang Diselesaikan	5
2.1.3. Selang Waktu Terjadinya Tindak Pidana (<i>Crime Clock</i>)	6
2.1.4. Resiko Penduduk Terkena Tindak Pidana (<i>Crime Rate</i>) per 10.000 Penduduk	7
2.1.5. Tindak Pidana terhadap Fisik Manusia	8
2.1.6. Tindak Pidana terhadap Hak Milik (Barang)	9
2.1.7. Tindak Kriminalitas Menonjol	10
2.2. Lembaga Pemasyarakatan	11
2.2.1. Tambahan Narapidana menurut Jenis Kelamin dan Umur	11
2.2.2. Tambahan Narapidana menurut Lamanya Dipenjara berdasarkan Putusan Pengadilan Negeri	11
2.2.3. Tambahan Narapidana menurut Jenis Kejahatan	12
III. Tabel-Tabel	14

DAFTAR GAMBAR

	Halaman
Gambar 1. Jumlah Tindak Pidana yang Dilaporkan (<i>Crime Total</i>) di NTT Tahun 2012-2017	4
Gambar 2. Jumlah Tindak Pidana yang Dilaporkan (<i>Crime Total</i>) menurut Kabupaten/Kota Tahun 2017	5
Gambar 3. Persentase Penyelesaian Tindak Pidana (<i>Clearance Rate</i>) menurut Kabupaten/Kota Tahun 2017	6
Gambar 4. Resiko Penduduk Terkena Tindak Pidana (<i>crime rate</i>) per 100.000 Penduduk, menurut Kabupaten/Kota Tahun 2017	7
Gambar 5. Jumlah Pengelompokan Jenis Tindak Pidana terhadap Fisik Manusia di NTT Tahun 2017	8
Gambar 6. Jumlah Pengelompokan Jenis Tindak Pidana terhadap Hak Milik (Barang) di NTT Tahun 2017	9
Gambar 7. Tindak Kriminalitas yang Menonjol di NTT Tahun 2016-2017	10

DAFTAR TABEL

	Halaman
Tabel 1. Nilai Beberapa Indikator Kriminalitas Nasional Menurut Jenis Indikator Tahun 2013- 2017	14
Tabel 2. Jumlah Tindak Pidana yang Dilaporkan (<i>Crime Total</i>) di Provinsi NTT Tahun 2012-2017	15
Tabel 3. Persentase Penyelesaian Tindak Pidana (<i>Clearance Rate</i>) di Provinsi NTT Tahun 2013 -2017	16
Tabel 4. Selang Waktu Terjadinya Tindak Pidana (<i>Crime Clock</i>) di Provinsi NTT Tahun 2012-2017	17
Tabel 5. Resiko Penduduk Terkena Tindak Pidana (<i>Crime Rate</i>) per 10.000 Penduduk di Provinsi NTT, Tahun 2012-2017	18
Tabel 6. Jumlah Pengelompokan Jenis Tindak Pidana terhadap Fisik Manusia di Provinsi NTT Tahun 2017	19
Tabel 7. Pengelompokan Jenis Tindak Pidana terhadap Hak Milik (Barang) di Provinsi NTT Tahun 2017	20
Tabel 8. Tambahan Narapidana berdasarkan Putusan Pengadilan menurut Lama Dipenjara/ Dikurung dan Jenis Kelamin Tahun 2017	21
Tabel 9. Tambahan Narapidana berdasarkan Putusan Pengadilan menurut Kabupaten/Kota, Lama Dipenjara/Dikurung dan Jenis Kelamin Tahun 2017 (Laki-Laki)	22
Tabel 10. Tambahan Narapidana berdasarkan Putusan Pengadilan menurut Kabupaten/Kota, Lama Dipenjara/Dikurung dan Jenis Kelamin Tahun 2017 (Perempuan)	24
Tabel 11. Tambahan Narapidana berdasarkan Putusan Pengadilan menurut Kabupaten/Kota, Lama Dipenjara/Dikurung dan Jenis Kelamin Tahun 2017 (Laki-Laki+Perempuan)	26
Tabel 12. Tambahan Narapidana berdasarkan Putusan Pengadilan menurut Jenis Kejahatan/Pelanggaran dan Jenis Kelamin Tahun 2017 (Provinsi Nusa Tenggara Timur)	28
Tabel 13. Tambahan Narapidana berdasarkan Putusan Pengadilan menurut Jenis Kejahatan/Pelanggaran dan Jenis Kelamin Tahun 2017 (Kabupaten Sumba Barat)	29
Tabel 14. Tambahan Narapidana berdasarkan Putusan Pengadilan menurut Jenis Kejahatan/Pelanggaran dan Jenis Kelamin Tahun 2017 (Kabupaten Sumba Timur)	30
Tabel 15. Tambahan Narapidana berdasarkan Putusan Pengadilan menurut Jenis Kejahatan/Pelanggaran dan Jenis Kelamin Tahun 2017 (Kabupaten Timor Tengah Selatan)	31

Tabel 16.	Tambahan Narapidana berdasarkan Putusan Pengadilan menurut Jenis Kejahatan/Pelanggaran dan Jenis Kelamin Tahun 2017 (Kabupaten Timor Tengah Utara)	32
Tabel 17.	Tambahan Narapidana berdasarkan Putusan Pengadilan menurut Jenis Kejahatan/Pelanggaran dan Jenis Kelamin Tahun 2017 (Kabupaten Belu)	34
Tabel 18.	Tambahan Narapidana berdasarkan Putusan Pengadilan menurut Jenis Kejahatan/Pelanggaran dan Jenis Kelamin Tahun 2017 (Kabupaten Alor)	34
Tabel 19.	Tambahan Narapidana berdasarkan Putusan Pengadilan menurut Jenis Kejahatan/Pelanggaran dan Jenis Kelamin Tahun 2017 (Kabupaten Sikka)	35
Tabel 20.	Tambahan Narapidana berdasarkan Putusan Pengadilan menurut Jenis Kejahatan/Pelanggaran dan Jenis Kelamin Tahun 2017 (Kabupaten Ende)	36
Tabel 21.	Tambahan Narapidana berdasarkan Putusan Pengadilan menurut Jenis Kejahatan/Pelanggaran dan Jenis Kelamin Tahun 2017 (Kabupaten Ngada)	37
Tabel 22.	Tambahan Narapidana berdasarkan Putusan Pengadilan menurut Jenis Kejahatan/Pelanggaran dan Jenis Kelamin Tahun 2017 (Kabupaten Manggarai)	38
Tabel 23.	Tambahan Narapidana berdasarkan Putusan Pengadilan menurut Jenis Kejahatan/Pelanggaran dan Jenis Kelamin Tahun 2017 (Kabupaten Rote Ndao)	39
Tabel 24.	Tambahan Narapidana berdasarkan Putusan Pengadilan per Kabupaten/Kota menurut Jenis Pidana Tahun 2017	40

I. PENJELASAN TEKNIS

Data yang digunakan dalam publikasi ini secara keseluruhan terdiri dari 2 jenis data yang masing-masing diperoleh dari sumber yang berbeda, yaitu:

- (1) Data mengenai kejadian tindak kejahatan/kriminalitas bersumber dari data Polda NTT melalui kegiatan pengumpulan data Statistik Politik dan Keamanan. Data kriminalitas ini hanya mencakup seluruh peristiwa atau kejadian kriminalitas yang dilaporkan oleh masyarakat, atau aksi kriminalitas yang pelakunya tertangkap tangan oleh kepolisian. Mengingat masih tingginya keengganan masyarakat untuk melapor, diduga data yang dihasilkan cenderung "*under-estimate*". Artinya, kejadian kriminalitas yang sesungguhnya diduga lebih besar dari yang dilaporkan.
- (2) Data jumlah tambahan narapidana diperoleh dari pihak Lembaga Pemasyarakatan dengan menggunakan daftar model LP1. LP1 adalah ringkasan bulanan tambahan narapidana yang masuk dalam lembaga berdasarkan putusan pengadilan pada setiap bulan laporan. Tambahan narapidana tidak termasuk yang berasal dari lembaga pemasyarakatan lain (pindahan). Daftar model LP1 dikumpulkan oleh BPS Kabupaten/Kota dan dikirim ke BPS Provinsi untuk dientri. Data jumlah tambahan narapidana diolah langsung dari raw data LP1 tahun 2017.

2. Konsep-Konsep Kriminalitas Sumber Data Polda

- a. Tindak kejahatan/kriminalitas atau pelanggaran merupakan perbuatan seseorang yang dapat diancam hukuman berdasarkan KUHP atau Undang-Undang serta peraturan lainnya yang berlaku di Indonesia.
- b. Peristiwa yang dilaporkan ialah setiap peristiwa yang dilaporkan masyarakat pada Polri, atau peristiwa dimana pelakunya tertangkap

tangan oleh kepolisian. Laporan masyarakat ini akan dicatat dan ditindaklanjuti oleh Polri jika dikategorikan memiliki cukup bukti.

- c. Peristiwa yang diselesaikan oleh kepolisian, adalah :
- Peristiwa yang berkas perkaranya sudah siap atau telah diserahkan kepada jaksa.
 - Dalam hal delik aduan, pengaduannya dicabut dalam tenggang waktu yang telah ditentukan menurut undang-undang.
 - Peristiwa yang telah diselesaikan oleh kepolisian berdasarkan azas *Plichmatigheid*.
 - Peristiwa yang tidak termasuk kompetensi Kepolisian.
 - Peristiwa yang tersangkanya meninggal dunia.
 - Peristiwa yang telah kadaluwarsa.

1. Angka Kejahatan per 100.000 Penduduk (*crime rate*)

$$crime_rate = \frac{\text{Jumlah peristiwa kejahatan pada tahun } t}{\text{Jumlah penduduk}} \times 100.000$$

2. Skala Waktu Kejahatan Tahun t (*crime clock*)

$$crime_clock = \frac{365 \times 24 \times 60 \times 60}{\text{Jumlah peristiwa kejahatan tahun } t} \times (\text{detik})$$

3. Persentase Penyelesaian Peristiwa Kejahatan (*crime clearence*)

$$crime_clearence = \frac{\text{Jumlah peristiwa kejahatan yang diselesaikan}}{\text{Jumlah peristiwa kejahatan yang dilaporkan}} \times (100\%)$$

3. Konsep-Konsep Kriminalitas Sumber Data Lembaga Pemasyarakatan

- a. Narapidana adalah orang-orang yang dijatuhi hukuman penjara atau kurungan (hukuman badan) berdasarkan putusan pengadilan dengan ketetapan pasti. Ditanggungkannya hukuman tersebut karena telah terbukti melakukan kejahatan atau pelanggaran disebut juga terpidana atau terhukum.

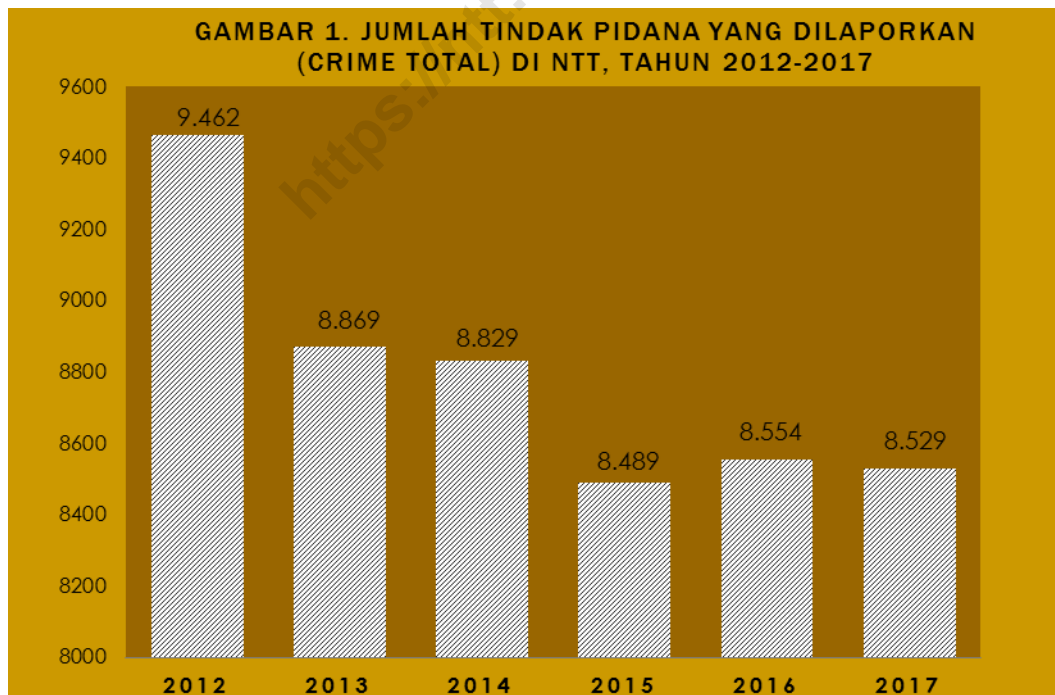
- b. Tambahan narapidana adalah terpidana atau terhukum yang baru masuk dalam lembaga pemasyarakatan berdasarkan putusan pengadilan dengan ketetapan pasti. Tidak termasuk tambahan narapidana, mereka yang dititipkan oleh lembaga pemasyarakatan, tahanan kepolisian, tahanan kejaksaan, tahanan pengadilan (hakim) atau titipan dari instansi lain.
- c. Usia atau golongan umur terpidana/terhukum dibagi dalam kelompok:
 - i. Dewasa adalah mereka yang berumur 21 tahun dan lebih.
 - ii. Pemuda adalah mereka yang berumur antara 18 sampai dengan 20 tahun.
 - iii. Anak-anak adalah mereka yang berumur kurang dari 18 tahun.
- d. Residivis adalah seorang yang pernah dipidana dan telah selesai menjalani seluruh atau sebagian hukumannya, yang kemudian melakukan tindakan pidana lagi.
- e. Keadaan/isi Lembaga Pemasyarakatan adalah jumlah penghuni Lembaga Pemasyarakatan yang terdiri dari terpidana/terhukum, tahanan titipan dari kepolisian, kejaksaan dan pengadilan (hakim) dan titipan lain yang ada dalam lembaga pemasyarakatan pada suatu waktu tertentu.

I. ULASAN SINGKAT

2.1. Gambaran Umum Kriminalitas di NTT

2.1.1. Tindak Pidana yang Dilaporkan

Gambaran umum kriminalitas suatu wilayah dapat dilihat dari jumlah tindak pidana, baik yang dilaporkan maupun tindak pidana yang pelakunya tertangkap tangan. Berdasarkan data dari Polda NTT, selama periode tahun 2012-2017 jumlah tindak pidana yang dilaporkan oleh masyarakat maupun tindak pidana yang pelakunya tertangkap tangan menunjukkan trend menurun. Dalam kurun periode tersebut, jumlah tindak pidana terlapor mengalami penurunan mulai tahun 2013 hingga tahun 2017 menjadi 8.529 kasus. Jumlah kejadian tindak kriminalitas terbanyak terjadi pada tahun 2012, yakni sebanyak 9.462 kasus.



Dilihat menurut kabupaten/kota sesuai wilayah kerja polres/polresta, pada tahun 2015, sebanyak 7 dari 16 kabupaten/kota yang telah memiliki polres mengalami penurunan jumlah kasus tindak pidana dibandingkan dengan tahun sebelumnya. Penurunan jumlah kasus tindak pidana terjadi pada Kota Kupang, Kabupaten Belu, Flores Timur, Sikka, Ende, Manggarai dan Rote Ndao. (Tabel 2 halaman 15).

Seperti yang tersaji pada Gambar 2, jumlah tindak pidana yang dilaporkan (*crime total*) selama tahun 2017 untuk setiap kabupaten/kota berkisar antara 157-2.071 kasus. Tiga kabupaten/kota dengan angka *crime total* paling rendah berturut-turut adalah Kabupaten Sikka (157 kasus), Kabupaten Manggarai Barat (159 kasus) dan Lembata (176 kasus). Sementara tiga kabupaten/kota yang mempunyai angka *crime total* paling tinggi adalah Kota Kupang (2.071 kasus), Sumba Barat sebanyak 993 kasus (termasuk Sumba Tengah dan Sumba Barat Daya) dan Belu (735 kasus).




2.1.2. Tindak Pidana yang Diselesaikan

Selama periode 2013-2017 persentase penyelesaian tindak pidana (*clearance rate*) di wilayah Nusa Tenggara Timur berfluktuasi. Pada tahun 2013 persentase penyelesaian tindak pidana (*clearance rate*) sebesar 51,34 persen, meningkat menjadi 55,10 persen pada tahun 2014 dan terus naik menjadi 62,79 persen pada tahun 2015. Namun, tahun 2016 hingga tahun 2017 terus menurun berturut-turut menjadi 60,87 persen dan 55,75 persen. (Tabel 3 halaman 15).

Dari Gambar 3. terlihat bahwa angka *clearance rate* untuk masing-masing kabupaten/kota selama tahun 2017 sangat bervariasi. Kabupaten dengan angka *clearance rate* tertinggi adalah Kabupaten Flores Timur (84,03 persen), sedangkan kabupaten dengan angka *clearance rate* terendah adalah Kabupaten Sumba Barat (29,81 persen).

Gambar 3. Persentase Penyelesaian Tindak Kejahatan (Clearance Rate) di Provinsi NTT, Tahun 2017



Ket.: (*) termasuk kabupaten pemekaran yang belum terdapat polres
 Sumber data : Polda NTT

2.1.3. Selang Waktu Terjadinya Tindak Pidana (*Crime Clock*)

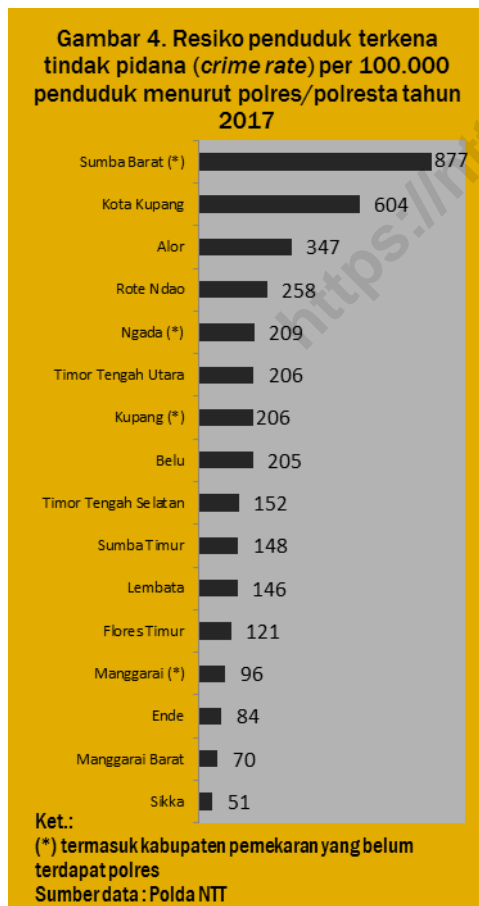
Salah satu aspek penting dari peristiwa tindak kriminalitas adalah intensitas kejadian tindak kriminalitas yang biasa diukur dengan menggunakan indikator *crime clock*. Indikator ini menunjukkan selang waktu atau interval waktu antara satu kejadian tindak kriminalitas dengan kejadian berikutnya.

Angka *crime clock* NTT periode 2013-2017 cenderung berfluktuasi, dimana pada tahun 2013 sebesar 01°05'00", kemudian turun menjadi 00°59'10" pada tahun 2014. Akan tetapi, tahun 2015 angka *crime clock* NTT

naik menjadi 01°02'05". Kembali menurun menjadi 01°01'36" di tahun 2016. Kemudian naik lagi menjadi 1°01'37" di tahun 2017. Peningkatan angka *crime clock* NTT tahun 2017 dibandingkan dengan tahun 2016 menunjukkan bahwa jumlah kejadian tindak kriminalitas pada tahun 2017 lebih sedikit dibandingkan dengan tahun 2016.

Angka *crime clock* NTT pada tahun 2017 sebesar 1°01'37" berarti bahwa secara rata-rata setiap selang waktu 1 jam 1 menit dan 37 detik di Nusa Tenggara Timur terjadi satu peristiwa tindak kriminalitas. Besaran angka *crime clock* secara rinci menurut kabupaten/kota periode 2013-2017 dapat dilihat pada Tabel 4 halaman 16.

2.1.4. Resiko Penduduk Terkena Tindak Pidana (*Crime Rate*) per 100.000 Penduduk



Crime rate mengindikasikan peluang penduduk berisiko terkena tindak pidana. Seperti yang disajikan pada Tabel 5 halaman 17, angka *crime rate* di NTT pada tahun 2017 sebesar 179 yang berarti setiap 100.000 orang penduduk NTT, sebanyak 179 orang mempunyai risiko terkena tindak kriminalitas. Angka *crime rate* tahun 2017 sama dengan tahun 2016. Gambar 4 juga terlihat bahwa angka *crime rate* untuk masing-masing kabupaten/kota selama tahun 2017 sangat bervariasi dengan nilai yang berkisar antara 51-877. Selama tahun 2017, kabupaten/kota yang memiliki angka *crime rate* paling tinggi adalah

Sumba Barat (877). Sebaliknya, kabupaten/kota yang memiliki angka *crime rate* paling rendah adalah Kabupaten Sikka (51).

2.1.5. Tindak Pidana terhadap Fisik Manusia

Jumlah tindak pidana terhadap fisik manusia dikelompokkan dalam 5 jenis tindak pidana, yaitu pembunuhan, perkosaan, penganiayaan biasa/ringan, penganiayaan berat, dan penculikan. Dari Gambar 5 terlihat bahwa jenis tindak pidana terhadap fisik manusia yang tertinggi adalah penganiayaan biasa/ringan sebesar 2.150 kasus. Sementara yang terendah adalah tindak pidana penculikan yaitu sebanyak 5 kasus selama tahun 2017.



2.1.6. Tindak Pidana terhadap Hak Milik (Barang)

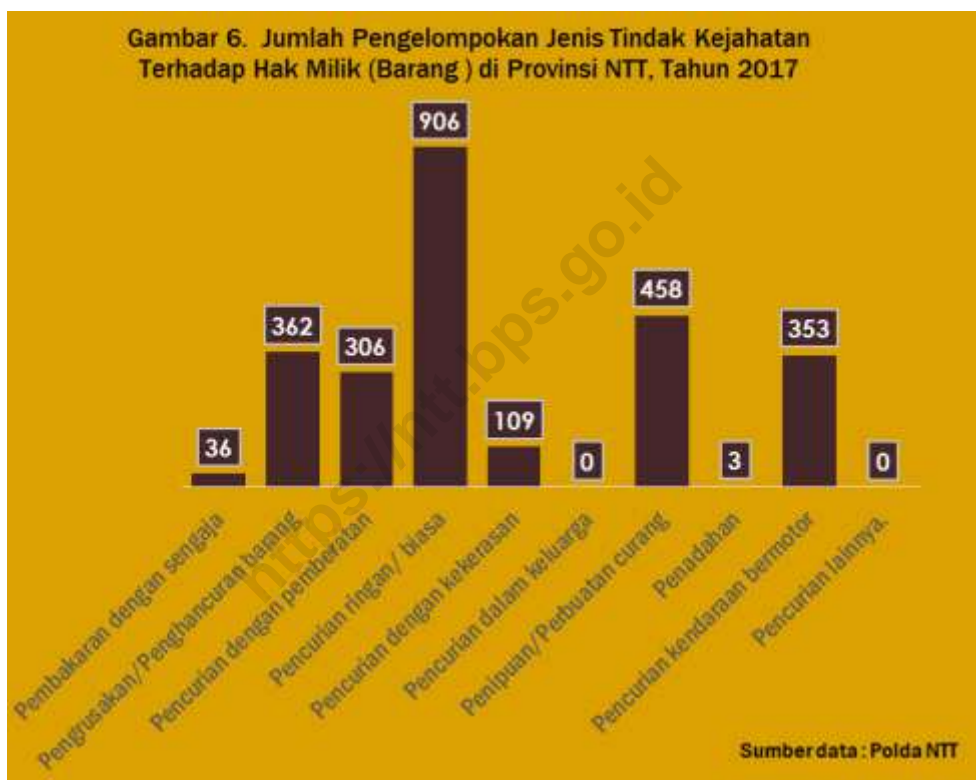
Jumlah tindak pidana terhadap hak milik (barang) dibedakan menjadi 10 jenis, yaitu:

1. Pembakaran dengan sengaja
2. Pengerusakan/penghancuran barang
3. Pencurian dengan pemberatan
4. Pencurian ringan
5. Pencurian dengan kekerasan
6. Pencurian dalam keluarga
7. Penipuan/perbuatan curang
8. Penadahan

9. Pencurian kendaraan bermotor

10. Pencurian lainnya

Seperti yang terlihat dalam Gambar 6, jenis tindak pidana yang paling banyak terjadi di NTT selama tahun 2017 terhadap hak milik (barang) adalah pencurian ringan/biasa (906 kasus). Sementara kasus pencurian dalam keluarga dan pencurian lainnya tidak terjadi selama tahun 2017



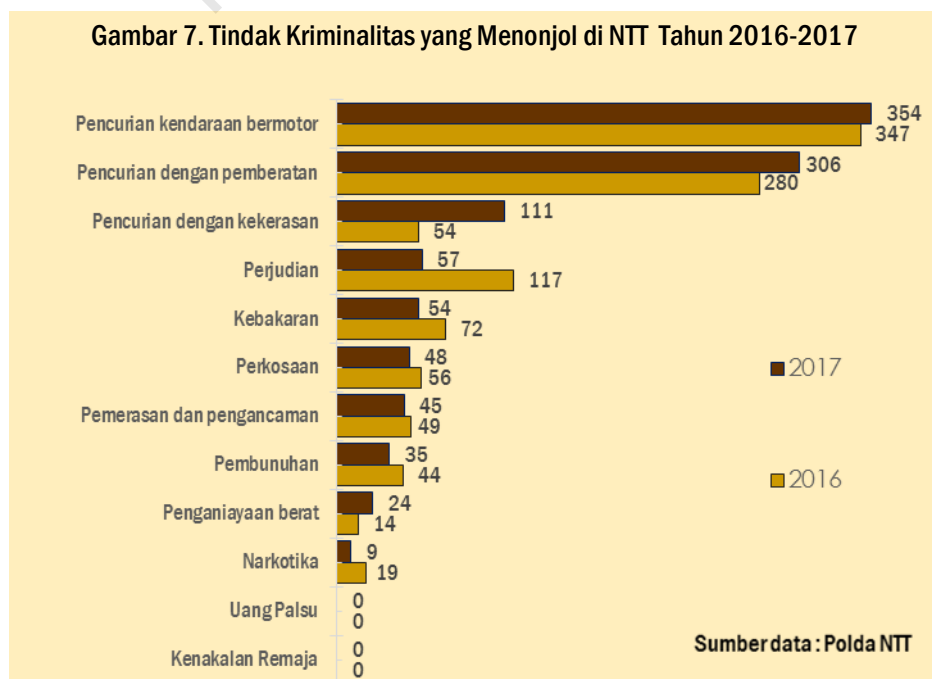
2.1.7. Tindak Kriminalitas Menonjol

Peristiwa tindak kriminalitas yang terjadi di wilayah NTT secara umum sangat beragam, baik jenis, kualitas maupun kuantitasnya. Untuk memenuhi kebutuhan dalam penyusunan skala prioritas penanganannya, *jenis tindak kriminalitas yang menonjol* selama tahun 2017 meliputi:

1. Pencurian dengan pemberatan (curat)
2. Pencurian kendaraan bermotor (curanmor)
3. Pencurian dengan kekerasan (curas)

4. Penganiayaan berat (anirat)
5. Kebakaran
6. Pembunuhan
7. Perkosaan
8. Narkotika
9. Perjudian
10. Pemerasan dan pengancaman

Gambar 7. menunjukkan bahwa dari sepuluh jenis tindak kriminalitas yang tergolong sebagai tindak kriminalitas menonjol, kasus pencurian dengan kekerasan paling signifikan mengalami kenaikan yaitu dari 54 kasus pada tahun 2016 naik menjadi 111 kasus pada tahun 2017, meningkat sebanyak 57 kasus. Pencurian dengan pemberatan juga mengalami kenaikan cukup banyak yaitu dari 280 kasus pada tahun 2016 menjadi 306 kasus pada tahun 2017. Sementara yang mengalami penurunan cukup signifikan adalah perjudian, turun sebanyak 60 kasus, dari 117 kasus pada tahun 2016 menjadi 57 kasus pada tahun 2017. Kasus kebakaran dan narkotika serta pembunuhan juga mengalami penurunan jumlah kasus sebanyak masing-masing 18, 10, dan 9 kasus dalam kurun waktu 2016-2017.



2.2. Lembaga Pemasyarakatan

2.2.1. Tambahan Narapidana menurut Jenis Kelamin dan Umur

Tambahan narapidana di NTT (tidak termasuk Kota Kupang dan Kabupaten Flores Timur) selama tahun 2017 berjumlah 1.938 orang (termasuk pidana kurungan pengganti denda). Jika dilihat menurut jenis kelamin, tambahan narapidana didominasi oleh laki-laki yaitu sebanyak 1.892 orang (97,63 persen). Sementara itu, jika dilihat menurut kelompok umur sebagian besar jumlah tambahan narapidana adalah kelompok umur dewasa sebanyak 1.909 orang (98,50 persen). Kelompok umur pemuda dan anak-anak relatif kecil yaitu masing-masing 6 orang (0,31 persen) untuk pemuda dan 23 orang (1,19 persen) untuk anak-anak.

Tabel 2.1 Tambahan Narapidana *) berdasarkan Putusan Pengadilan Negeri menurut Kelompok Umur dan Jenis Kelamin Tahun 2017

Umur Jenis Kelamin	Kelompok			Seluruhnya
	Dewasa	Pemuda	Anak-anak	
(1)	(2)	(3)	(4)	(5)
Laki-laki	1.864 (96,18)	6 (0,31)	22 (1,14)	1.892 (97,63)
Perempuan	45 (2,32)	0 (0,0)	1 (0,05)	46 (2,37)
Jumlah	1.909 (98,50)	6 (0,31)	23 (1,19)	1.938 (100,00)

Catatan : Angka dalam kurung adalah persentase terhadap jumlah seluruhnya.

*) Termasuk pidana kurungan pengganti denda. Data ini tidak memuat data dari Lapas Larantuka dan Kota Kupang.

2.2.2. Tambahan Narapidana menurut Lamanya Dipenjara berdasarkan Putusan Pengadilan Negeri

Berdasarkan putusan pengadilan negeri, sebagian besar tambahan narapidana ((tidak termasuk Kota Kupang dan Kabupaten Flores Timur) pada tahun 2017 mendapat hukuman penjara kurang dari 1 tahun yaitu sebanyak 669 orang (34,52 persen), diikuti hukuman penjara

kurang dari 1- 5 tahun sebanyak 601 orang tambahan narapidana (31,01 persen) dan hukuman penjara lebih dari 5 tahun sebanyak 590 orang tambahan narapidana (30,44 persen). Tambahan narapidana dengan hukuman penjara seumur hidup sebanyak 1 orang. Sementara itu, tambahan narapidana dengan hukuman pidana mati tidak ada.

Tabel 2.2 Tambahan Narapidana menurut Lamanya Dipenjara berdasarkan Putusan Pengadilan Negeri Tahun 2017

Lamanya Dipenjara	Jumlah (orang)	Persentase
(1)	(2)	(3)
Pidana Mati	-	-
Penjara Seumur Hidup	1	0,05
Penjara lebih dari 5 Tahun	590	30,44
Penjara 1 s.d. 5 Tahun	601	31,02
Kurang Dari 1 Tahun	669	34,52
Pidana Kurungan		
Pengganti Denda	77	3,97
Jumlah	1.938	100,00

2.2.3. Tambahan Narapidana menurut Jenis Kejahatan

Banyaknya tambahan narapidana (tidak termasuk Kota Kupang dan Kabupaten Flores Timur) berdasarkan jenis kejahatan selama tahun 2017 dapat dilihat pada Tabel 2.3. Dari tabel tersebut terlihat bahwa tambahan narapidana terbanyak berasal dari kasus lain-lain (pelecehan, pencemaran nama baik dan lain-lain) sebanyak 688 orang (35,50 persen), diikuti kasus penganiayaan sebanyak 353 orang (18,21 persen) dan kasus pencurian sebanyak 233 orang (12,02 persen). Sementara untuk kasus politik, kejahatan terhadap kepala negara, penyuapan, memalsu mata uang, memalsu materai/surat, kasus subversi, dan kasus psikotropika tidak terdapat tambahan narapidana selama tahun 2017.

**Tabel 2.3 Tambahan Narapidana*) menurut jenis Kejahatan/Pelanggaran
Tahun 2017**

Jenis Kejahatan/Pelanggaran	Banyaknya	Persentase
(1)	(2)	(3)
01 Politik	0	0,00
02 Terhadap Kepala Negara	0	0,00
03 Terhadap Ketertiban Umum	200	10,32
04 Pembakaran	3	0,15
05 Penyuapan	0	0,00
06 Memalsu Mata Uang	0	0,00
07 Memalsu Meterai/Surat	0	0,00
08 Kesusilaan	91	4,70
09 Perjudian	41	2,12
10 Penculikan	7	0,36
11 Pembunuhan	81	4,18
12 Penganiayaan	353	18,21
13 Pencurian	233	12,02
14 Perampokan	16	0,83
15 Memeras/Mengancam	1	0,05
16 Penggelapan	9	0,46
17 Penipuan	8	0,41
18 Merusak Barang	5	0,26
19 Dalam Jabatan	23	1,19
20 Penadah	30	1,55
21 Ekonomi	1	0,05
22 Subversi	0	0,00
23 Narkotika	3	0,15
24 Narkoba	6	0,31
25 Psicotropika	0	0,00
26 Korupsi	38	1,96
27 Penyelundupan	6	0,31
28 Pelanggaran	4	0,21
29 Kenakalan	91	4,70
30 Lain-lain (pelecehan, pencemaran nama baik dll)	688	35,50
Jumlah	1.938	100,00

Keterangan: *) Termasuk pidana kurungan pengganti denda

**Tabel 1. Nilai Beberapa Indikator Kriminalitas Nasional Menurut Jenis Indikator
Tahun 2013- 2017**

Jenis Indikator	2013	2014	2015	2016	2017
(1)	(2)	(3)	(4)	(5)	(6)
Jumlah Kejahatan (<i>Crime Total</i>)	8.869	8.829	8.489	8.554	8.529
Jumlah Kejahatan yang diselesaikan (<i>Crime Cleared</i>)	4.553	4.865	5.330	5.207	4.808
Persentase Penyelesaian Kejahatan (<i>Clearance Rate</i>)	51,34	55,10	62,79	60,87	55,75
Selang Waktu Terjadinya Kejahatan (<i>Crime Clock</i>)	01°05'00"	00°59'10"	1° 02 ' 05"	1° 01 ' 36"	1° 01 ' 37"
Risiko Penduduk Terkena Kejahatan (<i>Crime Rate</i>)	186	156	178	179	179

Sumber : Biro Pengendalian Operasi, Mapolda NTT

**Tabel 2. Jumlah Tindak Pidana yang Dilaporkan (*Crime Total*)
di Provinsi NTT Tahun 2013- 2017**

No.	Kabupaten/Kota	2013	2014	2015	2016	2017
(1)	(2)	(3)	(4)	(5)	(6)	(7)
1.	Sumba Barat ¹⁾	852	883	837	799	993
2.	Sumba Timur	318	391	269	326	344
3.	Kupang ²⁾	583	711	678	679	640
4.	Timor Tengah Selatan	746	718	715	622	684
5.	Timor Tengah Utara	710	644	485	425	482
6.	Belu	1.012	868	833	941	735
7.	Alor	304	369	455	555	672
8.	Lembata	169	137	166	154	176
9.	Flores Timur	323	318	422	326	288
10.	Sikka	224	269	223	214	157
11.	Ende	292	286	215	299	222
12.	Ngada ³⁾	252	204	236	187	304
13.	Manggarai ⁴⁾	373	321	320	410	286
14.	Rote Ndao	459	379	368	409	316
15.	Manggarai Barat	195	221	162	154	159
16.	Kota Kupang	2.057	2.110	2.105	2.054	2.071
	Provinsi NTT	8.869	8.829	8.489	8.554	8.529

Sumber : Biro Pengendalian Operasi, Mapolda NTT

Keterangan: 1. Termasuk Kabupaten Sumba Tengah dan Sumba Barat Daya

2. Termasuk Kabupaten Sabu Raijua

3. Termasuk Kabupaten Nagekeo

4. Termasuk Kabupaten Manggarai Timur

**Tabel 3. Persentase Penyelesaian Tindak Pidana (Clearance Rate)
di Provinsi NTT Tahun 2013- 2017**

No.	Kabupaten/Kota	2013	2014	2015	2016	2017
(1)	(2)	(3)	(4)	(5)	(6)	(7)
1.	Sumba Barat ¹⁾	67,72	49,61	41,70	24.41	29.81
2.	Sumba Timur	33,33	68,74	62,83	52.45	58.14
3.	Kupang ²⁾	42,71	51,05	59,73	72.90	76.41
4.	Timor Tengah Selatan	49,33	53,06	78,88	83.92	78.65
5.	Timor Tengah Utara	46,76	57,92	60,21	43.76	46.27
6.	Belu	58,79	53,34	84,39	93.41	71.02
7.	Alor	91,12	89,7	92,31	95.50	90.33
8.	Lembata	95,27	72,26	71,08	45.45	43.18
9.	Flores Timur	77,09	86,79	89,57	81.60	84.03
10.	Sikka	37,95	39,78	52,47	54.21	72.61
11.	Ende	50,68	69,58	73,95	66.89	70.27
12.	Ngada ³⁾	37,30	51,47	31,78	44.92	39.47
13.	Manggarai ⁴⁾	65,95	73,21	80,94	70.49	70.28
14.	Rote Ndao	45,97	54,35	53,80	56.72	40.82
15.	Manggarai Barat	62,05	67,42	77,78	67.53	69.81
16.	Kota Kupang	35,68	36,92	47,41	42.26	37.86
Provinsi NTT		54,95	51,34	62,79	60,87	55,75

Sumber : Biro Pengendalian Operasi, Mapolda NTT

Keterangan: 1. Termasuk Kabupaten Sumba Tengah dan Sumba Barat Daya

2. Termasuk Kabupaten Sabu Raijua

3. Termasuk Kabupaten Nagekeo

4. Termasuk Kabupaten Manggarai Timur

**Tabel 4. Selang Waktu Terjadinya Tindak Pidana (*Crime Clock*)
di Provinsi NTT Tahun 2013- 2017**

No.	Kabupaten/Kota	2013	2014	2015	2016	2017
(1)	(2)	(3)	(4)	(5)	(6)	(7)
1.	Sumba Barat ¹⁾	11°26'09"	9°55'14"	10° 29' 40"	10° 59' 37"	8° 49' 18"
2.	Sumba Timur	31°30'38"	22°24'14"	32° 39' 15"	26° 56' 41"	25° 27' 54"
3.	Kupang ²⁾	16°18'46"	12°19'14"	12° 57' 20"	12° 56' 12"	13° 41' 15"
4.	Timor Tengah Selatan	12°45'03"	12°12'02"	12° 17' 7"	14° 07' 19"	12° 48' 25"
5.	Timor Tengah Utara	13°42'32"	13°36'08"	18° 6' 40"	20° 40' 05"	18° 10' 27"
6.	Belu	09°20'56"	10°05'31"	10° 32' 42"	9° 20' 05"	11° 55' 06"
7.	Alor	31°10'27"	23°44'23"	19° 18' 19"	15° 49' 37"	13° 02' 08"
8.	Lembata	54°24'35"	63°56'29"	52° 54' 56"	57° 02' 20"	49° 46' 21"
9.	Flores Timur	29°53'51"	27°32'49"	20° 48' 54"	26° 57' 03"	30° 25' 00"
10.	Sikka	44°55'23"	32°33'54"	39° 23' 24"	41° 02' 48"	55° 47' 46"
11.	Ende	32°33'54"	63°56'29"	40° 51' 20"	29° 22' 40"	39° 27' 34"
12.	Ngada ³⁾	38°05'13"	42°56'28"	37° 13' 13"	46° 58' 23"	28° 48' 56"
13.	Manggarai ⁴⁾	25°23'28"	27°17'22"	27° 27' 00"	21° 25' 27"	30° 37' 45"
14.	Rote Ndao	21°44'13"	23°06'48"	23° 52' 10"	21° 28' 36"	27° 43' 17"
15.	Manggarai Barat	48°23'52"	39°06'48"	54° 13' 20"	57° 02' 20"	55° 05' 39"
16.	Kota Kupang	04°38'58"	04°09'05"	4° 05' 08"	4° 16' 35"	4° 13' 47"
Provinsi NTT		01°05'00"	00°59'10"	1° 02' 05"	1° 01' 36"	1° 01' 37"

Sumber : Biro Pengendalian Operasi, Mapolda NTT

Keterangan: 1. Termasuk Kabupaten Sumba Tengah
dan Sumba Barat Daya

2. Termasuk Kabupaten Sabu Raijua

3. Termasuk Kabupaten Nagekeo

4. Termasuk Kabupaten Manggarai Timur

**Tabel 5. Resiko Penduduk Terkena Tindak Pidana (*Crime Rate*)
per 100.000 Penduduk di Provinsi NTT Tahun 2013- 2017**

No.	Kabupaten/Kota	2013	2014	2015	2016	2017
(1)	(2)	(3)	(4)	(5)	(6)	(7)
1.	Sumba Barat ¹⁾	170	177	739	799	877
2.	Sumba Timur	131	161	116	140	148
3.	Kupang ²⁾	138	169	614	219	206
4.	Timor Tengah Selatan	164	157	159	138	152
5.	Timor Tengah Utara	293	266	207	181	206
6.	Belu	266	228	232	262	205
7.	Alor	153	186	235	286	347
8.	Lembata	131	106	138	128	146
9.	Flores Timur	132	130	177	137	121
10.	Sikka	72	86	73	70	51
11.	Ende	109	107	81	133	84
12.	Ngada ³⁾	87	70	163	129	209
13.	Manggarai ⁴⁾	64	55	107	137	96
14.	Rote Ndao	323	267	301	334	258
15.	Manggarai Barat	79	90	72	68	70
16.	Kota Kupang	541	555	614	599	604
Provinsi NTT		176	175	178	179	179

Sumber : Biro Pengendalian Operasi, Mapolda NTT

Keterangan: 1. Termasuk Kabupaten Sumba Tengah
dan Sumba Barat Daya

2. Termasuk Kabupaten Sabu Raijua

3. Termasuk Kabupaten Nagekeo

4. Termasuk Kabupaten Manggarai Timur

Tabel 6. Jumlah Pengelompokan Jenis Tindak Pidana terhadap Fisik Manusia di Provinsi NTT Tahun 2017

No.	Kabupaten/Kota	Jenis Tindak Pidana				
		Pembunuhan	Perkosaan	Penganiayaan Biasa/Ringan	Penganiayaan Berat	Penjualan
(1)	(2)	(3)	(4)	(5)	(6)	(7)
1.	Sumba Barat ¹⁾	9	12	216	4	2
2.	Sumba Timur	0	4	52	0	1
3.	Kupang ²⁾	2	3	193	0	0
4.	Timor Tengah Selatan	8	3	180	3	0
5.	Timor Tengah Utara	0	5	154	3	0
6.	Belu	4	1	212	0	0
7.	Alor	1	2	254	0	1
8.	Lembata	1	0	34	0	0
9.	Flores Timur	0	2	87	2	0
10.	Sikka	0	0	27	0	0
11.	Ende	1	1	43	0	0
12.	Ngada ³⁾	2	3	94	0	0
13.	Manggarai ⁴⁾	0	3	85	1	0
14.	Rote Ndao	1	3	50	5	0
15.	Manggarai Barat	1	0	19	0	0
16.	Kota Kupang	4	6	450	1	1
Provinsi NTT		34	48	2150	19	5

Sumber : Biro Pengendalian Operasi, Mapolda NTT

Keterangan: 1. Termasuk Kabupaten Sumba Tengah dan Sumba Barat Daya

2. Termasuk Kabupaten Sabu Raijua

3. Termasuk Kabupaten Nagekeo

4. Termasuk Kabupaten Manggarai Timur

Tabel 7. Pengelompokan Jenis Tindak Pidana terhadap Hak Milik (Barang) di Provinsi NTT Tahun 2017

No.	Kabupaten/Kota	Jenis Tindak Pidana									
		1	2	3	4	5	6	7	8	9	10
(1)	(2)	(3)	(4)	(5)	(6)	(7)	(8)	(9)	(10)	(11)	(12)
1.	Sumba Barat (*)	16	66	130	91	41	0	32	1	78	0
2.	Sumba Timur	4	9	0	52	0	0	31	0	24	0
3.	Kupang (*)	1	35	0	99	0	0	29	0	0	0
4.	Timor Tengah Selatan	0	32	20	38	0	0	32	0	19	0
5.	Timor Tengah Utara	0	18	18	37	11	0	25	0	0	0
6.	Belu	0	22	22	30	2	0	30	0	28	0
7.	Alor	2	43	3	43	0	0	20	1	3	0
8.	Lembata	0	8	0	19	0	0	8	0	2	0
9.	Flores Timur	1	17	5	21	1	0	11	1	7	0
10.	Sikka	0	5	2	33	2	0	3	0	22	0
11.	Ende	0	5	2	35	5	0	16	0	9	0
12.	Ngada (*)	1	12	48	9	0	0	26	0	7	0
13.	Manggarai (*)	0	5	0	49	1	0	22	0	2	0
14.	Rote Ndao	3	13	7	34	5	0	16	0	2	0
15.	Manggarai Barat	1	6	18	29	0	0	9	0	6	0
16.	Kota Kupang	7	66	31	287	41	0	148	0	144	0
Provinsi NTT		36	362	306	906	109	0	458	3	353	0

Sumber: Biro Pengendalian Operasi, Mapolda NTT

Ket: (*) termasuk kabupaten pemekaran yang belum terdapat polres

- | | |
|---|---------------------------------|
| 1. Pembakaran dengan sengaja | 6. Pencurian dalam keluarga |
| 2. Pengrusakan atau penghancuran barang | 7. Penipuan/perbuatan curang |
| 3. Pencurian dengan pemberatan | 8. Penadahan |
| 4. Pencurian ringan | 9. Pencurian kendaraan bermotor |
| 5. Pencurian dengan kekerasan | 10. Pencurian lainnya |

Tabel 8. Tambahannya Narapidana berdasarkan Putusan Pengadilan menurut Lama Dipenjara/Dikurung dan Jenis Kelamin Tahun 2017

Lama Dipenjara/Dikurung	Laki-laki	Perempuan	Laki-laki + Perempuan	
			Jumlah	%
(1)	(2)	(3)	(4)	(5)
<u>Dipenjara</u>				
Hukuman Mati	-	-	-	-
Seumur Hidup	1	-	1	0,05
Lebih dari 5 Tahun	580	10	590	30,44
1 s/d 5 Tahun	587	14	601	31,01
Kurang dari 1 Tahun	648	21	669	34,52
Sub Jumlah	1.816	45	1.861	96,03
<u>Dikurung</u>				
Pidana Kurungan Pengganti Denda*)	76	1	77	3,97
Jumlah	1.892	46	1.938	100,00

*Keterangan : *) Kurungan tidak lebih dari 1 (satu) tahun*

Tabel 9. Tambahannya Narapidana berdasarkan Putusan Pengadilan menurut Kabupaten/Kota, Lama Dipenjara/Dikurung dan Jenis Kelamin Tahun 2017

		Laki-laki							
		LAMA DIPENJARA							
NO	Kabupaten	Hukuman Mati		Seumur Hidup		Lebih dari 5 Tahun		1 s/d 5 Tahun	
		Jumlah	%	Jumlah	%	Jumlah	%	Jumlah	%
(1)	(2)	(3)	(4)	(5)	(6)	(7)	(8)	(9)	(10)
01	Sumba Barat	-	-	0	0.00	45	22.61	82	41.21
02	Sumba Timur	-	-	0	0.00	28	14.89	49	26.06
03	Timor Tengah Selatan	-	-	0	0.00	44	24.31	42	23.20
04	Timor Tengah Utara	-	-	0	0.00	6	14.29	18	42.86
05	Belu	-	-	0	0.00	28	23.73	35	29.66
06	Alor	-	-	0	0.00	37	26.81	19	13.77
07	Sikka	-	-	1	0.95	18	17.14	60	57.14
08	Ende	-	-	0	0.00	10	9.71	24	23.30
09	Ngada	-	-	0	0.00	21	13.91	44	29.14
10	Manggarai	-	-	0	0.00	4	7.27	29	52.73
11	Rote Ndao	-	-	0	0.00	339	55.39	185	30.23
Jumlah		-	-	1	0.05	580	30.66	587	31.03

*Keterangan : *) Kurungan tidak lebih dari 1 (satu) tahun*

Lanjutan Tabel 9

Laki-Laki

No	Kabupaten	LAMA DIPENJARA				Jumlah Keseluruhan	
		Kurang dari 1 Tahun		Pidana Kurungan Pengganti Denda		Jumlah	%
		Jumlah	%	Jumlah	%		
(1)	(2)	(11)	(12)	(13)	(14)	(15)	(16)
01	Sumba Barat	72	36.18	0	0.00	199	100.00
02	Sumba Timur	86	45.74	25	13.30	188	100.00
03	Timor Tengah Selatan	87	48.07	8	4.42	181	100.00
04	Timor Tengah Utara	8	19.05	10	23.81	42	100.00
05	Belu	55	46.61	0	0.00	118	100.00
06	Alor	76	55.07	6	4.35	138	100.00
07	Sikka	22	20.95	4	3.81	105	100.00
08	Ende	46	44.66	23	22.33	103	100.00
09	Ngada	86	56.95	0	0.00	151	100.00
10	Manggarai	22	40.00	0	0.00	55	100.00
11	Rote Ndao	88	14.38	0	0.00	612	100.00
Jumlah		648	34.25	76	4.02	1892	100.00

Keterangan : *) Kurungan tidak lebih dari 1 (satu) tahun

Tabel 10. Tambahan Narapidana berdasarkan Putusan Pengadilan menurut Kabupaten/Kota, Lama Dipenjara/Dikurung dan Jenis Kelamin Tahun 2017

		Perempuan							
		LAMA DIPENJARA							
NO	Kabupaten/Kota	Hukuman Mati		Seumur Hidup		Lebih dari 5 Tahun		1 s/d 5 Tahun	
		Jumlah	%	Jumlah	%	Jumlah	%	Jumlah	%
(1)	(2)	(3)	(4)	(5)	(6)	(7)	(8)	(9)	(10)
01	Sumba Barat	0	0.00	0	0.00	3	37.50	0	0.00
02	Sumba Timur	0	0.00	0	0.00	1	20.0	2	40.00
03	Timor Tengah Selatan	0	0.00	0	0.00	4	30.77	4	30.77
04	Timor Tengah Utara	0	0.00	0	0.00	0	0.00	5	100
05	Belu	0	0.00	0	0.00	0	0.00	1	33.33
06	Alor	0	0.00	0	0.00	2	66.67	0	0.00
07	Sikka	0	0.00	0	0.00	0	0.00	1	100
08	Ende	0	0.00	0	0.00	0	0.00	0	0.00
09	Ngada	0	0.00	0	0.00	0	0.00	0	0.00
10	Manggarai	0	0.00	0	0.00	0	0.00	0	0.00
11	Rote Ndao	0	0.00	0	0.00	0	0.00	1	100
Jumlah			0.00	0	0.00	1	20.00	2	40.00

*Keterangan : *) Kurungan tidak lebih dari 1 (satu) tahun*

Lanjutan Tabel 10

		LAMA DIPENJARA				Perempuan	
NO	Kabupaten/Kota	Kurang dari 1 Tahun		Pidana Kurungan Pengganti Denda		Jumlah Keseluruhan	
		Jumlah	%	Jumlah	%	Jumlah	%
(1)	(2)	(11)	(12)	(13)	(14)	(15)	(16)
01	Sumba Barat	5	62.50	0	0.00	8	100.00
02	Sumba Timur	2	40.00	0	0.00	5	100.00
03	Timor Tengah Selatan	5	38.46	0	0.00	13	100.00
04	Timor Tengah Utara	0	0.00	0	0.00	5	100.00
05	Belu	2	66.67	0	0.00	3	100.00
06	Alor	1	33.33	0	0.00	3	100.00
07	Sikka	0	0.00	0	0.00	1	100.00
08	Ende	2	66.67	1	33.33	3	100.00
09	Ngada	4	100.00	0	0.00	4	100.00
10	Manggarai	0	0.00	0	0.00	0	0.00
11	Rote Ndao	0	0.00	0	0.00	1	100.00
Jumlah		21	45.65	1	2.17	46	100.00

*Keterangan : *) Kurungan tidak lebih dari 1 (satu) tahun*

Tabel 11. Tambahannya Narapidana berdasarkan Putusan Pengadilan menurut Kabupaten/Kota, Lama Dipenjara/Dikurung dan Jenis Kelamin Tahun 2017

		Laki-Laki + Perempuan							
		LAMA DIPENJARA							
NO	Kabupaten	Hukuman Mati		Seumur Hidup		Lebih dari 5 Tahun		1 s/d 5 Tahun	
		Jumlah	%	Jumlah	%	Jumlah	%	Jumlah	%
(1)	(2)	(3)	(4)	(5)	(6)	(7)	(8)	(9)	(10)
01	Sumba Barat	0	0.00	0	0.00	48	23.19	82	39.61
02	Sumba Timur	0	0.00	0	0.00	29	15.03	51	26.42
03	Timor Tengah Selatan	0	0.00	0	0.00	48	24.74	46	23.71
04	Timor Tengah Utara	0	0.00	0	0.00	6	12.77	23	48.94
05	Belu	0	0.00	0	0.00	28	23.14	36	29.75
06	Alor	0	0.00	0	0.00	39	27.66	19	13.48
07	Sikka	0	0.00	1	0.94	18	16.98	61	57.55
08	Ende	0	0.00	0	0.00	10	9.43	24	22.64
09	Ngada	0	0.00	0	0.00	21	13.55	44	28.39
10	Manggarai	0	0.00	0	0.00	4	7.27	29	52.73
11	Rote Ndao	0	0.00	0	0.00	339	55.30	186	30.34
Jumlah		0	0.00	0	0.00	29	15.03	51	26.42

*Keterangan : *) Kurungan tidak lebih dari 1 (satu) tahun*

Lanjutan Tabel 11

Laki-Laki + Perempuan

NO	Kabupaten	LAMA DIPENJARA					
		Kurang dari 1 Tahun		Pidana Kurungan Pengganti Denda		Jumlah Keseluruhan	
		Jumlah	%	Jumlah	%	Jumlah	%
(1)	(2)	(11)	(12)	(13)	(14)	(15)	(16)
01	Sumba Barat	77	37.20	0	0.00	207	100.00
02	Sumba Timur	88	45.60	25	12.95	193	100.00
03	Timor Tengah Selatan	92	47.42	8	4.12	194	100.00
04	Timor Tengah Utara	8	17.02	10	21.28	47	100.00
05	Belu	57	47.11	0	0.00	121	100.00
06	Alor	77	54.61	6	4.26	141	100.00
07	Sikka	22	20.75	4	3.77	106	100.00
08	Ende	48	45.28	24	22.64	106	100.00
09	Ngada	90	58.06	0	0.00	155	100.00
10	Manggarai	22	40.00	0	0.00	55	100.00
11	Rote Ndao	88	14.36	0	0.00	613	100.00
Jumlah		88	45.60	25	12.95	193	100.00

Keterangan : *) Kurungan tidak lebih dari 1 (satu) tahun

Tabel 12. Tambahannya Narapidana*) berdasarkan Putusan Pengadilan menurut Jenis Kejahatan/Pelanggaran dan Jenis Kelamin Tahun 2017

Provinsi Nusa Tenggara Timur

No	Jenis Kejahatan	Laki-laki	Perempuan	Laki-laki + Perempuan	
				Jumlah	%
(1)	(2)	(3)	(4)	(5)	(6)
01	Politik	0	0	0	0.00
02	Terhadap Kepala Negara	0	0	0	0.00
03	Terhadap Ketertiban Umum	194	6	200	10.32
04	Pembakaran	3	0	3	0.15
05	Penyuapan	0	0	0	0.00
06	Memalsu Mata Uang	0	0	0	0.00
07	Memalsu Materai/Surat	0	0	0	0.00
08	Kesusilaan	90	1	91	4.70
09	Perjudian	41	0	41	2.12
10	Penculikan	7	0	7	0.36
11	Pembunuhan	81	0	81	4.18
12	Penganiayaan	346	7	353	18.21
13	Pencurian	231	2	233	12.02
14	Perampokan	15	1	16	0.83
15	Memeras/Mengancam	0	1	1	0.05
16	Penggelapan	8	1	9	0.46
17	Penipuan	8	0	8	0.41
18	Merusak Barang	5	0	5	0.26
19	Dalam Jabatan	23	0	23	1.19
20	Penadahan	29	1	30	1.55
21	Ekonomi	1	0	1	0.05
22	Subversi	0	0	0	0.00
23	Narkotika	3	0	3	0.15
24	Narkoba	6	0	6	0.31
25	Psikotropika	0	0	0	0.00
26	Korupsi	35	3	38	1.96
27	Penyelundupan	4	2	6	0.31
28	Pelanggaran	4	0	4	0.21
29	Kenakalan	90	1	91	4.70
30	Lain-lain	668	20	688	35.50
Jumlah**		1892	46	1938	100

Keterangan : *) Termasuk pidana kurungan pengganti denda

**) Tidak termasuk Flores Timur dan Kota Kupang

Tabel 13. Tambahan Narapidana*) berdasarkan Putusan Pengadilan menurut Jenis Kejahatan/Pelanggaran dan Jenis Kelamin Tahun 2017

Kabupaten Sumba Barat

No	Jenis Kejahatan	Laki-laki	Perempuan	Laki-laki + Perempuan	
				Jumlah	%
(1)	(2)	(3)	(4)	(5)	(6)
01	Politik	0	0	0	0.00
02	Terhadap Kepala Negara	0	0	0	0.00
03	Terhadap Ketertiban Umum	45	3	48	23.19
04	Pembakaran	0	0	0	0.00
05	Penyuapan	0	0	0	0.00
06	Memalsu Mata Uang	0	0	0	0.00
07	Memalsu Materai/Surat	0	0	0	0.00
08	Kesusilaan	1	0	1	0.48
09	Perjudian	0	0	0	0.00
10	Penculikan	0	0	0	0.00
11	Pembunuhan	17	0	17	8.21
12	Penganiayaan	28	0	28	13.53
13	Pencurian	44	0	44	21.26
14	Perampokan	9	1	10	4.83
15	Memeras/Mengancam	0	0	0	0.00
16	Penggelapan	1	0	1	0.48
17	Penipuan	0	0	0	0.00
18	Merusak Barang	2	0	2	0.97
19	Dalam Jabatan	0	0	0	0.00
20	Penadahan	1	0	1	0.48
21	Ekonomi	0	0	0	0.00
22	Subversi	0	0	0	0.00
23	Narkotika	0	0	0	0.00
24	Narkoba	0	0	0	0.00
25	Psikotropika	0	0	0	0.00
26	Korupsi	5	0	5	2.42
27	Penyelundupan	2	2	4	1.93
28	Pelanggaran	0	0	0	0.00
29	Kenakalan	15	0	15	7.25
30	Lain-lain	29	2	31	14.98
Jumlah		199	8	207	100.00

Keterangan : *) Termasuk pidana kurungan pengganti denda

Tabel 14. Tambahan Narapidana*) berdasarkan Putusan Pengadilan menurut Jenis Kejahatan/Pelanggaran dan Jenis Kelamin Tahun 2017

Kabupaten Sumba Timur

No	Jenis Kejahatan	Laki-laki	Perempuan	Laki-laki + Perempuan	
				Jumlah	%
(1)	(2)	(3)	(4)	(5)	(6)
01	Politik	0	0	0	0.00
02	Terhadap Kepala Negara	0	0	0	0.00
03	Terhadap Ketertiban Umum	25	0	25	12.95
04	Pembakaran	1	0	1	0.52
05	Penyuapan	0	0	0	0.00
06	Memalsu Mata Uang	0	0	0	0.00
07	Memalsu Materai/Surat	0	0	0	0.00
08	Kesusilaan	1	0	1	0.52
09	Perjudian	8	0	8	4.15
10	Penculikan	0	0	0	0.00
11	Pembunuhan	12	0	12	6.22
12	Penganiayaan	18	2	20	10.36
13	Pencurian	30	0	30	15.54
14	Perampokan	0	0	0	0.00
15	Memeras/Mengancam	0	0	0	0.00
16	Penggelapan	2	0	2	1.04
17	Penipuan	1	0	1	0.52
18	Merusak Barang	0	0	0	0.00
19	Dalam Jabatan	0	0	0	0.00
20	Penadahan	20	0	20	10.36
21	Ekonomi	0	0	0	0.00
22	Subversi	0	0	0	0.00
23	Narkotika	0	0	0	0.00
24	Narkoba	6	0	6	3.11
25	Psikotropika	0	0	0	0.00
26	Korupsi	3	0	3	1.55
27	Penyelundupan	0	0	0	0.00
28	Pelanggaran	0	0	0	0.00
29	Kenakalan	20	1	21	10.88
30	Lain-lain	41	2	43	22.28
Jumlah		188	5	193	100

Keterangan : *) Termasuk pidana kurungan pengganti denda

Tabel 15. Tambahannya Narapidana*) berdasarkan Putusan Pengadilan menurut Jenis Kejahatan/Pelanggaran dan Jenis Kelamin Tahun 2017

Kabupaten Timor Tengah Selatan

No	Jenis Kejahatan	Laki-laki	Perempuan	Laki-laki + Perempuan	
				Jumlah	%
(1)	(2)	(3)	(4)	(5)	(6)
01	Politik	0	0	0	0.00
02	Terhadap Kepala Negara	0	0	0	0.00
03	Terhadap Ketertiban Umum	0	0	0	0.00
04	Pembakaran	0	0	0	0.00
05	Penyuapan	0	0	0	0.00
06	Memalsu Mata Uang	0	0	0	0.00
07	Memalsu Materai/Surat	0	0	0	0.00
08	Kesusilaan	0	0	0	0.00
09	Perjudian	1	0	1	2.13
10	Penculikan	0	0	0	0.00
11	Pembunuhan	0	0	0	0.00
12	Penganiayaan	4	0	4	8.51
13	Pencurian	5	0	5	10.64
14	Perampokan	0	0	0	0.00
15	Memeras/Mengancam	0	0	0	0.00
16	Penggelapan	0	0	0	0.00
17	Penipuan	2	0	2	4.26
18	Merusak Barang	0	0	0	0.00
19	Dalam Jabatan	0	0	0	0.00
20	Penadahan	4	1	5	2.58
21	Ekonomi	0	0	0	0.00
22	Subversi	0	0	0	0.00
23	Narkotika	0	0	0	0.00
24	Narkoba	0	0	0	0.00
25	Psikotropika	0	0	0	0.00
26	Korupsi	6	2	8	4.12
27	Penyelundupan	1	0	1	0.52
28	Pelanggaran	0	0	0	0.00
29	Kenakalan	20	0	20	10.31
30	Lain-lain	63	6	69	35.57
Jumlah		181	13	194	100.00

Keterangan : *) Termasuk pidana kurungan pengganti denda

Tabel 16. Tambahan Narapidana*) berdasarkan Putusan Pengadilan menurut Jenis Kejahatan/Pelanggaran dan Jenis Kelamin Tahun 2017

Kabupaten Timor Tengah Utara

No	Jenis Kejahatan	Laki-laki	Perempuan	Laki-laki + Perempuan	
				Jumlah	%
(1)	(2)	(3)	(4)	(5)	(6)
01	Politik	0	0	0	0.00
02	Terhadap Kepala Negara	0	0	0	0.00
03	Terhadap Ketertiban Umum	0	0	0	0.00
04	Pembakaran	0	0	0	0.00
05	Penyuapan	0	0	0	0.00
06	Memalsu Mata Uang	0	0	0	0.00
07	Memalsu Materai/Surat	0	0	0	0.00
08	Kesusilaan	0	0	0	0.00
09	Perjudian	1	0	1	2.13
10	Penculikan	0	0	0	0.00
11	Pembunuhan	0	0	0	0.00
12	Penganiayaan	4	0	4	8.51
13	Pencurian	5	0	5	10.64
14	Perampokan	0	0	0	0.00
15	Memeras/Mengancam	0	0	0	0.00
16	Penggelapan	0	0	0	0.00
17	Penipuan	2	0	2	4.26
18	Merusak Barang	0	0	0	0.00
19	Dalam Jabatan	0	0	0	0.00
20	Penadahan	1	0	1	2.13
21	Ekonomi	0	0	0	0.00
22	Subversi	0	0	0	0.00
23	Narkotika	0	0	0	0.00
24	Narkoba	0	0	0	0.00
25	Psikotropika	0	0	0	0.00
26	Korupsi	2	0	2	4.26
27	Penyelundupan	0	0	0	0.00
28	Pelanggaran	0	0	0	0.00
29	Kenakalan	7	0	7	14.89
30	Lain-lain	20	5	25	53.19
Jumlah		42	5	47	100.00

Keterangan : *) Termasuk pidana kurungan pengganti denda

Tabel 17. Tambahannya Narapidana*) berdasarkan Putusan Pengadilan menurut Jenis Kejahatan/Pelanggaran dan Jenis Kelamin Tahun 2017

Kabupaten Belu

No	Jenis Kejahatan	Laki-laki	Perempuan	Laki-laki + Perempuan	
				Jumlah	%
(1)	(2)	(3)	(4)	(5)	(6)
01	Politik	0	0	0	0.00
02	Terhadap Kepala Negara	0	0	0	0.00
03	Terhadap Ketertiban Umum	13	0	13	10.74
04	Pembakaran	1	0	1	0.83
05	Penyuapan	0	0	0	0.00
06	Memalsu Mata Uang	0	0	0	0.00
07	Memalsu Materai/Surat	0	0	0	0.00
08	Kesusilaan	4	0	4	3.31
09	Perjudian	3	0	3	2.48
10	Penculikan	3	0	3	2.48
11	Pembunuhan	4	0	4	3.31
12	Penganiayaan	35	1	36	29.75
13	Pencurian	9	0	9	7.44
14	Perampokan	2	0	2	1.65
15	Memeras/Mengancam	0	1	1	0.83
16	Penggelapan	1	0	1	0.83
17	Penipuan	1	0	1	0.83
18	Merusak Barang	2	0	2	1.65
19	Dalam Jabatan	0	0	0	0.00
20	Penadahan	0	0	0	0.00
21	Ekonomi	0	0	0	0.00
22	Subversi	0	0	0	0.00
23	Narkotika	0	0	0	0.00
24	Narkoba	0	0	0	0.00
25	Psikotropika	0	0	0	0.00
26	Korupsi	0	0	0	0.00
27	Penyelundupan	0	0	0	0.00
28	Pelanggaran	0	0	0	0.00
29	Kenakalan	0	0	0	0.00
30	Lain-lain	40	1	41	33.88
Jumlah		118	3	121	100.00

Keterangan : *) Termasuk pidana kurungan pengganti denda

Tabel 18. Tambahan Narapidana*) berdasarkan Putusan Pengadilan menurut Jenis Kejahatan/Pelanggaran dan Jenis Kelamin Tahun 2017

Kabupaten Alor

No	Jenis Kejahatan	Laki-laki	Perempuan	Laki-laki + Perempuan	
				Jumlah	%
(1)	(2)	(3)	(4)	(5)	(6)
01	Politik	0	0	0	0.00
02	Terhadap Kepala Negara	0	0	0	0.00
03	Terhadap Ketertiban Umum	34	0	34	24.11
04	Pembakaran	0	0	0	0.00
05	Penyuapan	0	0	0	0.00
06	Memalsu Mata Uang	0	0	0	0.00
07	Memalsu Materai/Surat	0	0	0	0.00
08	Kesusilaan	16	0	16	11.35
09	Perjudian	0	0	0	0.00
10	Penculikan	1	0	1	0.71
11	Pembunuhan	0	0	0	0.00
12	Penganiayaan	38	1	39	27.66
13	Pencurian	5	0	5	3.55
14	Perampokan	0	0	0	0.00
15	Memeras/Mengancam	0	0	0	0.00
16	Penggelapan	0	0	0	0.00
17	Penipuan	0	0	0	0.00
18	Merusak Barang	0	0	0	0.00
19	Dalam Jabatan	0	0	0	0.00
20	Penadahan	0	0	0	0.00
21	Ekonomi	1	0	1	0.71
22	Subversi	0	0	0	0.00
23	Narkotika	0	0	0	0.00
24	Narkoba	0	0	0	0.00
25	Psikotropika	0	0	0	0.00
26	Korupsi	0	0	0	0.00
27	Penyelundupan	0	0	0	0.00
28	Pelanggaran	0	0	0	0.00
29	Kenakalan	0	0	0	0.00
30	Lain-lain	43	2	45	31.91
	Jumlah	138	3	141	100.00

Keterangan : *) Termasuk pidana kurungan pengganti denda

Tabel 19. Tambahan Narapidana*) berdasarkan Putusan Pengadilan menurut Jenis Kejahatan/Pelanggaran dan Jenis Kelamin Tahun 2017

Kabupaten Sikka

No	Jenis Kejahatan	Laki-laki	Perempuan	Laki-laki + Perempuan	
				Jumlah	%
(1)	(2)	(3)	(4)	(5)	(6)
01	Politik	0	0	0	0.00
02	Terhadap Kepala Negara	0	0	0	0.00
03	Terhadap Ketertiban Umum	10	0	10	9.43
04	Pembakaran	1	0	1	0.94
05	Penyuapan	0	0	0	0.00
06	Memalsu Mata Uang	0	0	0	0.00
07	Memalsu Materai/Surat	0	0	0	0.00
08	Kesusilaan	18	0	18	16.98
09	Perjudian	5	0	5	4.72
10	Penculikan	1	0	1	0.94
11	Pembunuhan	6	0	6	5.66
12	Penganiayaan	13	0	13	12.26
13	Pencurian	24	0	24	22.64
14	Perampokan	2	0	2	1.89
15	Memeras/Mengancam	0	0	0	0.00
16	Penggelapan	0	0	0	0.00
17	Penipuan	1	0	1	0.94
18	Merusak Barang	0	0	0	0.00
19	Dalam Jabatan	0	0	0	0.00
20	Penadahan	1	0	1	0.94
21	Ekonomi	0	0	0	0.00
22	Subversi	0	0	0	0.00
23	Narkotika	0	0	0	0.00
24	Narkoba	0	0	0	0.00
25	Psikotropika	0	0	0	0.00
26	Korupsi	3	1	4	3.77
27	Penyelundupan	1	0	1	0.94
28	Pelanggaran	4	0	4	3.77
29	Kenakalan	0	0	0	0.00
30	Lain-lain	15	0	15	14.15
Jumlah		105	1	106	100.00

Keterangan : *) Termasuk pidana kurungan pengganti denda

Tabel 21. Tambahan Narapidana*) berdasarkan Putusan Pengadilan menurut Jenis Kejahatan/Pelanggaran dan Jenis Kelamin Tahun 2017

Kabupaten Ende

No	Jenis Kejahatan	Laki-laki	Perempuan	Laki-laki + Perempuan	
				Jumlah	%
(1)	(2)	(3)	(4)	(5)	(6)
01	Politik	0	0	0	0.00
02	Terhadap Kepala Negara	0	0	0	0.00
03	Terhadap Ketertiban Umum	14	1	15	14.15
04	Pembakaran	0	0	0	0.00
05	Penyuapan	0	0	0	0.00
06	Memalsu Mata Uang	0	0	0	0.00
07	Memalsu Materai/Surat	0	0	0	0.00
08	Kesusilaan	2	0	2	1.89
09	Perjudian	1	0	1	0.94
10	Penculikan	0	0	0	0.00
11	Pembunuhan	1	0	1	0.94
12	Penganiayaan	20	0	20	18.87
13	Pencurian	12	0	12	11.32
14	Perampokan	2	0	2	1.89
15	Memeras/Mengancam	0	0	0	0.00
16	Penggelapan	1	1	2	1.89
17	Penipuan	0	0	0	0.00
18	Merusak Barang	0	0	0	0.00
19	Dalam Jabatan	0	0	0	0.00
20	Penadahan	0	0	0	0.00
21	Ekonomi	0	0	0	0.00
22	Subversi	0	0	0	0.00
23	Narkotika	0	0	0	0.00
24	Narkoba	0	0	0	0.00
25	Psikotropika	0	0	0	0.00
26	Korupsi	0	0	0	0.00
27	Penyelundupan	0	0	0	0.00
28	Pelanggaran	0	0	0	0.00
29	Kenakalan	0	0	0	0.00
30	Lain-lain	50	1	51	48.11
Jumlah		103	3	106	100.00

Keterangan : *) Termasuk pidana kurungan pengganti denda

Tabel 22. Tambahan Narapidana*) berdasarkan Putusan Pengadilan menurut Jenis Kejahatan/Pelanggaran dan Jenis Kelamin Tahun 2017

Kabupaten Ngada

No	Jenis Kejahatan	Laki-laki	Perempuan	Laki-laki + Perempuan	
				Jumlah	%
(1)	(2)	(3)	(4)	(5)	(6)
01	Politik	0	0	0	0.00
02	Terhadap Kepala Negara	0	0	0	0.00
03	Terhadap Ketertiban Umum	20	0	20	12.90
04	Pembakaran	0	0	0	0.00
05	Penyuapan	0	0	0	0.00
06	Memalsu Mata Uang	0	0	0	0.00
07	Memalsu Materai/Surat	0	0	0	0.00
08	Kesusilaan	6	0	6	3.87
09	Perjudian	0	0	0	0.00
10	Penculikan	2	0	2	1.29
11	Pembunuhan	2	0	2	1.29
12	Penganiayaan	19	1	20	12.90
13	Pencurian	24	2	26	16.77
14	Perampokan	0	0	0	0.00
15	Memeras/Mengancam	0	0	0	0.00
16	Penggelapan	0	0	0	0.00
17	Penipuan	3	0	3	1.94
18	Merusak Barang	1	0	1	0.65
19	Dalam Jabatan	23	0	23	14.84
20	Penadahan	2	0	2	1.29
21	Ekonomi	0	0	0	0.00
22	Subversi	0	0	0	0.00
23	Narkotika	3	0	3	1.94
24	Narkoba	0	0	0	0.00
25	Psikotropika	0	0	0	0.00
26	Korupsi	5	0	5	3.23
27	Penyelundupan	0	0	0	0.00
28	Pelanggaran	0	0	0	0.00
29	Kenakalan	28	0	28	18.06
30	Lain-lain	13	1	14	9.03
Jumlah		151	4	155	100.00

Keterangan : *) Termasuk pidana kurungan pengganti denda

Tabel 22. Tambahan Narapidana*) berdasarkan Putusan Pengadilan menurut Jenis Kejahatan/Pelanggaran dan Jenis Kelamin Tahun 2017

Kabupaten Manggarai

No	Jenis Kejahatan	Laki-laki	Perempuan	Laki-laki + Perempuan	
				Jumlah	%
(1)	(2)	(3)	(4)	(5)	(6)
01	Politik	0	0	0	0.00
02	Terhadap Kepala Negara	0	0	0	0.00
03	Terhadap Ketertiban Umum	0	0	0	0.00
04	Pembakaran	0	0	0	0.00
05	Penyuapan	0	0	0	0.00
06	Memalsu Mata Uang	0	0	0	0.00
07	Memalsu Materai/Surat	0	0	0	0.00
08	Kesusilaan	5	0	5	9.09
09	Perjudian	18	0	18	32.73
10	Penculikan	0	0	0	0.00
11	Pembunuhan	0	0	0	0.00
12	Penganiayaan	14	0	14	25.45
13	Pencurian	5	0	5	9.09
14	Perampokan	0	0	0	0.00
15	Memeras/Mengancam	0	0	0	0.00
16	Penggelapan	0	0	0	0.00
17	Penipuan	0	0	0	0.00
18	Merusak Barang	0	0	0	0.00
19	Dalam Jabatan	0	0	0	0.00
20	Penadahan	0	0	0	0.00
21	Ekonomi	0	0	0	0.00
22	Subversi	0	0	0	0.00
23	Narkotika	0	0	0	0.00
24	Narkoba	0	0	0	0.00
25	Psikotropika	0	0	0	0.00
26	Korupsi	0	0	0	0.00
27	Penyelundupan	0	0	0	0.00
28	Pelanggaran	0	0	0	0.00
29	Kenakalan	0	0	0	0.00
30	Lain-lain	13	0	13	23.64
Jumlah		55	0	55	100.00

Keterangan : *) Termasuk pidana kurungan pengganti denda

Tabel 23. Tambahannya Narapidana*) berdasarkan Putusan Pengadilan menurut Jenis Kejahatan/Pelanggaran dan Jenis Kelamin Tahun 2017

Kabupaten Rote Ndao

No	Jenis Kejahatan	Laki-laki	Perempuan	Laki-laki + Perempuan	
				Jumlah	%
(1)	(2)	(3)	(4)	(5)	(6)
01	Politik	0	0	0	0.00
02	Terhadap Kepala Negara	0	0	0	0.00
03	Terhadap Ketertiban Umum	0	0	0	0.00
04	Pembakaran	0	0	0	0.00
05	Penyuapan	0	0	0	0.00
06	Memalsu Mata Uang	0	0	0	0.00
07	Memalsu Materai/Surat	0	0	0	0.00
08	Kesusilaan	36	0	36	5.87
09	Perjudian	1	0	1	0.16
10	Penculikan	0	0	0	0.00
11	Pembunuhan	28	0	28	4.57
12	Penganiayaan	135	1	136	22.19
13	Pencurian	60	0	60	9.79
14	Perampokan	0	0	0	0.00
15	Memeras/Mengancam	0	0	0	0.00
16	Penggelapan	0	0	0	0.00
17	Penipuan	0	0	0	0.00
18	Merusak Barang	0	0	0	0.00
19	Dalam Jabatan	0	0	0	0.00
20	Penadahan	0	0	0	0.00
21	Ekonomi	0	0	0	0.00
22	Subversi	0	0	0	0.00
23	Narkotika	0	0	0	0.00
24	Narkoba	0	0	0	0.00
25	Psikotropika	0	0	0	0.00
26	Korupsi	11	0	11	1.79
27	Penyelundupan	0	0	0	0.00
28	Pelanggaran	0	0	0	0.00
29	Kenakalan	0	0	0	0.00
30	Lain-lain	341	0	341	55.63
Jumlah		612	1	613	100.00

Keterangan : *) Termasuk pidana kurungan pengganti denda

Tabel 24. Tambahan Narapidana*) berdasarkan Putusan Pengadilan per Kabupaten/Kota menurut Jenis Pidana Tahun 2017

No	Kabupaten/Kota	Kejahatan	% Kejahatan
(1)	(2)	(3)	(4)
01	Sumba Barat	207	10.68
02	Sumba Timur	193	9.96
03	Timor Tengah Selatan	194	10.01
04	Timor Tengah Utara	47	2.43
05	Belu	121	6.24
06	Alor	141	7.28
08	Sikka	106	5.47
09	Ende	106	5.47
10	Ngada	155	8.00
11	Manggarai	55	2.84
12	Rote Ndao	613	31.63
Jumlah		1938	100.00

*Keterangan : *) Termasuk pidana kurungan pengganti denda*

****)Data Kota Kupang hanya bersumber dari data Lapas Klas IIA Kupang*

LAMPIRAN

<https://ntt.bps.go.id>

**Tabel 1. Nilai Beberapa Indikator Kriminalitas Nasional Menurut Jenis Indikator
Tahun 2013- 2017**

Jenis Indikator	2013	2014	2015	2016	2017
(1)	(2)	(3)	(4)	(5)	(6)
Jumlah Kejahatan (<i>Crime Total</i>)	8.869	8.829	8.489	8.554	8.529
Jumlah Kejahatan yang diselesaikan (<i>Crime Cleared</i>)	4.553	4.865	5.330	5.207	4.808
Persentase Penyelesaian Kejahatan (<i>Clearance Rate</i>)	51,34	55,10	62,79	60,87	55,75
Selang Waktu Terjadinya Kejahatan (<i>Crime Clock</i>)	01°05'00"	00°59'10"	1° 02 ' 05"	1° 01 ' 36"	1° 01 ' 37"
Resiko Penduduk Terkena Kejahatan (<i>Crime Rate</i>)	186	156	178	179	179

Sumber : Biro Pengendalian Operasi, Mapolda NTT

**Tabel 2. Jumlah Tindak Pidana yang Dilaporkan (*Crime Total*)
di Provinsi NTT Tahun 2013- 2017**

No.	Kabupaten/Kota	2013	2014	2015	2016	2017
(1)	(2)	(3)	(4)	(5)	(6)	(7)
1.	Sumba Barat ¹⁾	852	883	837	799	993
2.	Sumba Timur	318	391	269	326	344
3.	Kupang ²⁾	583	711	678	679	640
4.	Timor Tengah Selatan	746	718	715	622	684
5.	Timor Tengah Utara	710	644	485	425	482
6.	Belu	1.012	868	833	941	735
7.	Alor	304	369	455	555	672
8.	Lembata	169	137	166	154	176
9.	Flores Timur	323	318	422	326	288
10.	Sikka	224	269	223	214	157
11.	Ende	292	286	215	299	222
12.	Ngada ³⁾	252	204	236	187	304
13.	Manggarai ⁴⁾	373	321	320	410	286
14.	Rote Ndao	459	379	368	409	316
15.	Manggarai Barat	195	221	162	154	159
16.	Kota Kupang	2.057	2.110	2.105	2.054	2.071
Provinsi NTT		8.869	8.829	8.489	8.554	8.529

Sumber : Biro Pengendalian Operasi, Mapolda NTT

Keterangan: 1. Termasuk Kabupaten Sumba Tengah dan Sumba Barat Daya

2. Termasuk Kabupaten Sabu Raijua

3. Termasuk Kabupaten Nagekeo

4. Termasuk Kabupaten Manggarai Timur

**Tabel 3. Persentase Penyelesaian Tindak Pidana (Clearance Rate)
di Provinsi NTT Tahun 2013- 2017**

No.	Kabupaten/Kota	2013	2014	2015	2016	2017
(1)	(2)	(3)	(4)	(5)	(6)	(7)
1.	Sumba Barat ¹⁾	67,72	49,61	41,70	24,41	29,81
2.	Sumba Timur	33,33	68,74	62,83	52,45	58,14
3.	Kupang ²⁾	42,71	51,05	59,73	72,90	76,41
4.	Timor Tengah Selatan	49,33	53,06	78,88	83,92	78,65
5.	Timor Tengah Utara	46,76	57,92	60,21	43,76	46,27
6.	Belu	58,79	53,34	84,39	93,41	71,02
7.	Alor	91,12	89,7	92,31	95,50	90,33
8.	Lembata	95,27	72,26	71,08	45,45	43,18
9.	Flores Timur	77,09	86,79	89,57	81,60	84,03
10.	Sikka	37,95	39,78	52,47	54,21	72,61
11.	Ende	50,68	69,58	73,95	66,89	70,27
12.	Ngada ³⁾	37,30	51,47	31,78	44,92	39,47
13.	Manggarai ⁴⁾	65,95	73,21	80,94	70,49	70,28
14.	Rote Ndao	45,97	54,35	53,80	56,72	40,82
15.	Manggarai Barat	62,05	67,42	77,78	67,53	69,81
16.	Kota Kupang	35,68	36,92	47,41	42,26	37,86
Provinsi NTT		54,95	51,34	62,79	60,87	55,75

Sumber : Biro Pengendalian Operasi, Mapolda NTT

Keterangan: 1. Termasuk Kabupaten Sumba Tengah dan Sumba Barat Daya

2. Termasuk Kabupaten Sabu Raijua

3. Termasuk Kabupaten Nagekeo

4. Termasuk Kabupaten Manggarai Timur

**Tabel 4. Selang Waktu Terjadinya Tindak Pidana (*Crime Clock*)
di Provinsi NTT Tahun 2013- 2017**

No.	Kabupaten/Kota	2013	2014	2015	2016	2017
(1)	(2)	(3)	(4)	(5)	(6)	(7)
1.	Sumba Barat ¹⁾	11°26'09"	9°55'14"	10° 29' 40"	10° 59' 37"	8° 49' 18"
2.	Sumba Timur	31°30'38"	22°24'14"	32° 39' 15"	26° 56' 41"	25° 27' 54"
3.	Kupang ²⁾	16°18'46"	12°19'14"	12° 57' 20"	12° 56' 12"	13° 41' 15"
4.	Timor Tengah Selatan	12°45'03"	12°12'02"	12° 17' 7"	14° 07' 19"	12° 48' 25"
5.	Timor Tengah Utara	13°42'32"	13°36'08"	18° 6' 40"	20° 40' 05"	18° 10' 27"
6.	Belu	09°20'56"	10°05'31"	10° 32' 42"	9° 20' 05"	11° 55' 06"
7.	Alor	31°10'27"	23°44'23"	19° 18' 19"	15° 49' 37"	13° 02' 08"
8.	Lembata	54°24'35"	63°56'29"	52° 54' 56"	57° 02' 20"	49° 46' 21"
9.	Flores Timur	29°53'51"	27°32'49"	20° 48' 54"	26° 57' 03"	30° 25' 00"
10.	Sikka	44°55'23"	32°33'54"	39° 23' 24"	41° 02' 48"	55° 47' 46"
11.	Ende	32°33'54"	63°56'29"	40° 51' 20"	29° 22' 40"	39° 27' 34"
12.	Ngada ³⁾	38°05'13"	42°56'28"	37° 13' 13"	46° 58' 23"	28° 48' 56"
13.	Manggarai ⁴⁾	25°23'28"	27°17'22"	27° 27' 00"	21° 25' 27"	30° 37' 45"
14.	Rote Ndao	21°44'13"	23°06'48"	23° 52' 10"	21° 28' 36"	27° 43' 17"
15.	Manggarai Barat	48°23'52"	39°06'48"	54° 13' 20"	57° 02' 20"	55° 05' 39"
16.	Kota Kupang	04°38'58"	04°09'05"	4° 05' 08"	4° 16' 35"	4° 13' 47"
Provinsi NTT		01°05'00"	00°59'10"	1° 02' 05"	1° 01' 36"	1° 01' 37"

Sumber : Biro Pengendalian Operasi, Mapolda NTT

Keterangan: 1. Termasuk Kabupaten Sumba Tengah dan Sumba Barat Daya

2. Termasuk Kabupaten Sabu Raijua

3. Termasuk Kabupaten Nagekeo

4. Termasuk Kabupaten Manggarai Timur

**Tabel 5. Resiko Penduduk Terkena Tindak Pidana (*Crime Rate*)
per 100.000 Penduduk di Provinsi NTT Tahun 2013- 2017**

No.	Kabupaten/Kota	2013	2014	2015	2016	2017
(1)	(2)	(3)	(4)	(5)	(6)	(7)
1.	Sumba Barat ¹⁾	170	177	739	799	877
2.	Sumba Timur	131	161	116	140	148
3.	Kupang ²⁾	138	169	614	219	206
4.	Timor Tengah Selatan	164	157	159	138	152
5.	Timor Tengah Utara	293	266	207	181	206
6.	Belu	266	228	232	262	205
7.	Alor	153	186	235	286	347
8.	Lembata	131	106	138	128	146
9.	Flores Timur	132	130	177	137	121
10.	Sikka	72	86	73	70	51
11.	Ende	109	107	81	133	84
12.	Ngada ³⁾	87	70	163	129	209
13.	Manggarai ⁴⁾	64	55	107	137	96
14.	Rote Ndao	323	267	301	334	258
15.	Manggarai Barat	79	90	72	68	70
16.	Kota Kupang	541	555	614	599	604
Provinsi NTT		176	175	178	179	179

Sumber : Biro Pengendalian Operasi, Mapolda NTT

Keterangan: 1. Termasuk Kabupaten Sumba Tengah
dan Sumba Barat Daya

2. Termasuk Kabupaten Sabu Raijua

3. Termasuk Kabupaten Nagekeo

4. Termasuk Kabupaten Manggarai Timur

Tabel 6. Jumlah Pengelompokan Jenis Tindak Pidana terhadap Fisik Manusia di Provinsi NTT Tahun 2017

No.	Kabupaten/Kota	Jenis Tindak Pidana				
		Pembunuhan	Perkosaan	Penganiayaan Biasa/Ringan	Penganiayaan Berat	Penjualan
(1)	(2)	(3)	(4)	(5)	(6)	(7)
1.	Sumba Barat ¹⁾	9	12	216	4	2
2.	Sumba Timur	0	4	52	0	1
3.	Kupang ²⁾	2	3	193	0	0
4.	Timor Tengah Selatan	8	3	180	3	0
5.	Timor Tengah Utara	0	5	154	3	0
6.	Belu	4	1	212	0	0
7.	Alor	1	2	254	0	1
8.	Lembata	1	0	34	0	0
9.	Flores Timur	0	2	87	2	0
10.	Sikka	0	0	27	0	0
11.	Ende	1	1	43	0	0
12.	Ngada ³⁾	2	3	94	0	0
13.	Manggarai ⁴⁾	0	3	85	1	0
14.	Rote Ndao	1	3	50	5	0
15.	Manggarai Barat	1	0	19	0	0
16.	Kota Kupang	4	6	450	1	1
Provinsi NTT		34	48	2.150	19	5

Sumber : Biro Pengendalian Operasi, Mapolda NTT

Keterangan: 1. Termasuk Kabupaten Sumba Tengah dan Sumba Barat Daya

2. Termasuk Kabupaten Sabu Raijua

3. Termasuk Kabupaten Nagekeo

4. Termasuk Kabupaten Manggarai Timur

**Tabel 7. Pengelompokan Jenis Tindak Pidana terhadap Hak Milik (Barang)
di Provinsi NTT Tahun 2017**

No.	Kabupaten/Kota	Jenis Tindak Pidana									
		1	2	3	4	5	6	7	8	9	10
(1)	(2)	(3)	(4)	(5)	(6)	(7)	(8)	(9)	(10)	(11)	(12)
1.	Sumba Barat (*)	16	66	130	91	41	0	32	1	78	0
2.	Sumba Timur	4	9	0	52	0	0	31	0	24	0
3.	Kupang (*)	1	35	0	99	0	0	29	0	0	0
4.	Timor Tengah Selatan	0	32	20	38	0	0	32	0	19	0
5.	Timor Tengah Utara	0	18	18	37	11	0	25	0	0	0
6.	Belu	0	22	22	30	2	0	30	0	28	0
7.	Alor	2	43	3	43	0	0	20	1	3	0
8.	Lembata	0	8	0	19	0	0	8	0	2	0
9.	Flores Timur	1	17	5	21	1	0	11	1	7	0
10.	Sikka	0	5	2	33	2	0	3	0	22	0
11.	Ende	0	5	2	35	5	0	16	0	9	0
12.	Ngada (*)	1	12	48	9	0	0	26	0	7	0
13.	Manggarai (*)	0	5	0	49	1	0	22	0	2	0
14.	Rote Ndao	3	13	7	34	5	0	16	0	2	0
15.	Manggarai Barat	1	6	18	29	0	0	9	0	6	0
16.	Kota Kupang	7	66	31	287	41	0	148	0	144	0
Provinsi NTT		36	362	306	906	109	0	458	3	353	0

Sumber: Biro Pengendalian Operasi, Mapolda NTT

Ket: (*) termasuk kabupaten pemekaran yang belum terdapat polres

- | | |
|---|---------------------------------|
| 1. Pembakaran dengan sengaja | 6. Pencurian dalam keluarga |
| 2. Pengrusakan atau penghancuran barang | 7. Penipuan/perbuatan curang |
| 3. Pencurian dengan pemberatan | 8. Penadahan |
| 4. Pencurian ringan | 9. Pencurian kendaraan bermotor |
| 5. Pencurian dengan kekerasan | 10. Pencurian lainnya |

Tabel 8. Tambahannya Narapidana berdasarkan Putusan Pengadilan menurut Lama Dipenjara/Dikurung dan Jenis Kelamin Tahun 2017

Lama Dipenjara/Dikurung	Laki-laki	Perempuan	Laki-laki + Perempuan	
			Jumlah	%
(1)	(2)	(3)	(4)	(5)
<u>Dipenjara</u>				
Hukuman Mati	-	-	-	-
Seumur Hidup	1	-	1	0,05
Lebih dari 5 Tahun	580	10	590	30,44
1 s/d 5 Tahun	587	14	601	31,02
Kurang dari 1 Tahun	648	21	669	34,52
Sub Jumlah	1.816	45	1.861	96,03
<u>Dikurung</u>				
Pidana Kurungan Pengganti Denda*)	76	1	77	3,97
Jumlah	1.892	46	1.938	100,00

*Keterangan : *) Kurungan tidak lebih dari 1 (satu) tahun*

Tabel 9. Tambahan Narapidana berdasarkan Putusan Pengadilan menurut Kabupaten/Kota, Lama Dipenjara/Dikurung dan Jenis Kelamin Tahun 2017

		Laki-laki							
		LAMA DIPENJARA							
NO	Kabupaten	Hukuman Mati		Seumur Hidup		Lebih dari 5 Tahun		1 s/d 5 Tahun	
		Jumlah	%	Jumlah	%	Jumlah	%	Jumlah	%
(1)	(2)	(3)	(4)	(5)	(6)	(7)	(8)	(9)	(10)
01	Sumba Barat	-	-	0	0,00	45	22,61	82	41,21
02	Sumba Timur	-	-	0	0,00	28	14,89	49	26,06
03	Timor Tengah Selatan	-	-	0	0,00	44	24,31	42	23,20
04	Timor Tengah Utara	-	-	0	0,00	6	14,29	18	42,86
05	Belu	-	-	0	0,00	28	23,73	35	29,66
06	Alor	-	-	0	0,00	37	26,81	19	13,77
07	Sikka	-	-	1	0,95	18	17,14	60	57,14
08	Ende	-	-	0	0,00	10	9,71	24	23,30
09	Ngada	-	-	0	0,00	21	13,91	44	29,14
10	Manggarai	-	-	0	0,00	4	7,27	29	52,73
11	Rote Ndao	-	-	0	0,00	339	55,39	185	30,23
Jumlah		-	-	1	0,05	580	30,66	587	31,03

*Keterangan : *) Kurungan tidak lebih dari 1 (satu) tahun*

Lanjutan Tabel 9

Laki-Laki

No	Kabupaten	LAMA DIPENJARA				Jumlah Keseluruhan	
		Kurang dari 1 Tahun		Pidana Kurungan Pengganti Denda		Jumlah	%
		Jumlah	%	Jumlah	%		
(1)	(2)	(11)	(12)	(13)	(14)	(15)	(16)
01	Sumba Barat	72	36,18	0	0,00	199	100,00
02	Sumba Timur	86	45,74	25	13,30	188	100,00
03	Timor Tengah Selatan	87	48,07	8	4,42	181	100,00
04	Timor Tengah Utara	8	19,05	10	23,81	42	100,00
05	Belu	55	46,61	0	0,00	118	100,00
06	Alor	76	55,07	6	4,35	138	100,00
07	Sikka	22	20,95	4	3,81	105	100,00
08	Ende	46	44,66	23	22,33	103	100,00
09	Ngada	86	56,95	0	0,00	151	100,00
10	Manggarai	22	40,00	0	0,00	55	100,00
11	Rote Ndao	88	14,38	0	0,00	612	100,00
Jumlah		648	34,25	76	4,02	1.892	100,00

Keterangan : *) Kurungan tidak lebih dari 1 (satu) tahun

Tabel 10. Tambahannya Narapidana berdasarkan Putusan Pengadilan menurut Kabupaten/Kota, Lama Dipenjara/Dikurung dan Jenis Kelamin Tahun 2017

		Perempuan							
		LAMA DIPENJARA							
NO	Kabupaten/Kota	Hukuman Mati		Seumur Hidup		Lebih dari 5 Tahun		1 s/d 5 Tahun	
		Jumlah	%	Jumlah	%	Jumlah	%	Jumlah	%
(1)	(2)	(3)	(4)	(5)	(6)	(7)	(8)	(9)	(10)
01	Sumba Barat	0	0,00	0	0,00	3	37,50	0	0,00
02	Sumba Timur	0	0,00	0	0,00	1	20,00	2	40,00
03	Timor Tengah Selatan	0	0,00	0	0,00	4	30,77	4	30,77
04	Timor Tengah Utara	0	0,00	0	0,00	0	0,00	5	100,00
05	Belu	0	0,00	0	0,00	0	0,00	1	33,33
06	Alor	0	0,00	0	0,00	2	66,67	0	0,00
07	Sikka	0	0,00	0	0,00	0	0,00	1	100,00
08	Ende	0	0,00	0	0,00	0	0,00	0	0,00
09	Ngada	0	0,00	0	0,00	0	0,00	0	0,00
10	Manggarai	0	0,00	0	0,00	0	0,00	0	0,00
11	Rote Ndao	0	0,00	0	0,00	0	0,00	1	100,00
Jumlah		0	0,00	0	0,00	10	21,74	14	30,43

*Keterangan : *) Kurungan tidak lebih dari 1 (satu) tahun*

Lanjutan Tabel 10

		LAMA DIPENJARA				Perempuan	
NO	Kabupaten/Kota	Kurang dari 1 Tahun		Pidana Kurungan Pengganti Denda		Jumlah Keseluruhan	
		Jumlah	%	Jumlah	%	Jumlah	%
(1)	(2)	(11)	(12)	(13)	(14)	(15)	(16)
01	Sumba Barat	5	62,50	0	0,00	8	100,00
02	Sumba Timur	2	40,00	0	0,00	5	100,00
03	Timor Tengah Selatan	5	38,46	0	0,00	13	100,00
04	Timor Tengah Utara	0	0,00	0	0,00	5	100,00
05	Belu	2	66,67	0	0,00	3	100,00
06	Alor	1	33,33	0	0,00	3	100,00
07	Sikka	0	0,00	0	0,00	1	100,00
08	Ende	2	66,67	1	33,33	3	100,00
09	Ngada	4	100,00	0	0,00	4	100,00
10	Manggarai	0	0,00	0	0,00	0	0,00
11	Rote Ndao	0	0,00	0	0,00	1	100,00
Jumlah		21	45,65	1	2,17	46	100,00

*Keterangan : *) Kurungan tidak lebih dari 1 (satu) tahun*

Tabel 11. Tambahan Narapidana berdasarkan Putusan Pengadilan menurut Kabupaten/Kota, Lama Dipenjara/Dikurung dan Jenis Kelamin Tahun 2017

		Laki-Laki + Perempuan							
		LAMA DIPENJARA							
NO	Kabupaten	Hukuman Mati		Seumur Hidup		Lebih dari 5 Tahun		1 s/d 5 Tahun	
		Jumlah	%	Jumlah	%	Jumlah	%	Jumlah	%
(1)	(2)	(3)	(4)	(5)	(6)	(7)	(8)	(9)	(10)
01	Sumba Barat	0	0,00	0	0,00	48	23,19	82	39,61
02	Sumba Timur	0	0,00	0	0,00	29	15,03	51	26,42
03	Timor Tengah Selatan	0	0,00	0	0,00	48	24,74	46	23,71
04	Timor Tengah Utara	0	0,00	0	0,00	6	12,77	23	48,94
05	Belu	0	0,00	0	0,00	28	23,14	36	29,75
06	Alor	0	0,00	0	0,00	39	27,66	19	13,48
07	Sikka	0	0,00	1	0,94	18	16,98	61	57,55
08	Ende	0	0,00	0	0,00	10	9,43	24	22,64
09	Ngada	0	0,00	0	0,00	21	13,55	44	28,39
10	Manggarai	0	0,00	0	0,00	4	7,27	29	52,73
11	Rote Ndao	0	0,00	0	0,00	339	55,30	186	30,34
Jumlah		0	0,00	1	0,05	590	30,44	601	31,0

*Keterangan : *) Kurungan tidak lebih dari 1 (satu) tahun*

Lanjutan Tabel 11

Laki-Laki + Perempuan

NO	Kabupaten	LAMA DIPENJARA					
		Kurang dari 1 Tahun		Pidana Kurungan Pengganti Denda		Jumlah Keseluruhan	
		Jumlah	%	Jumlah	%	Jumlah	%
(1)	(2)	(11)	(12)	(13)	(14)	(15)	(16)
01	Sumba Barat	77	37,20	0	0,00	207	100,00
02	Sumba Timur	88	45,60	25	12,95	193	100,00
03	Timor Tengah Selatan	92	47,42	8	4,12	194	100,00
04	Timor Tengah Utara	8	17,02	10	21,28	47	100,00
05	Belu	57	47,11	0	0,00	121	100,00
06	Alor	77	54,61	6	4,26	141	100,00
07	Sikka	22	20,75	4	3,77	106	100,00
08	Ende	48	45,28	24	22,64	106	100,00
09	Ngada	90	58,06	0	0,00	155	100,00
10	Manggarai	22	40,00	0	0,00	55	100,00
11	Rote Ndao	88	14,36	0	0,00	613	100,00
Jumlah		669	34,52	77	3,97	1.938	100,00

Keterangan : *) Kurungan tidak lebih dari 1 (satu) tahun

Tabel 12. Tambahan Narapidana*) berdasarkan Putusan Pengadilan menurut Jenis Kejahatan/Pelanggaran dan Jenis Kelamin Tahun 2017

Provinsi Nusa Tenggara Timur

No	Jenis Kejahatan	Laki-laki	Perempuan	Laki-laki + Perempuan	
				Jumlah	%
(1)	(2)	(3)	(4)	(5)	(6)
01	Politik	0	0	0	0,00
02	Terhadap Kepala Negara	0	0	0	0,00
03	Terhadap Ketertiban Umum	194	6	200	10,32
04	Pembakaran	3	0	3	0,15
05	Penyuapan	0	0	0	0,00
06	Memalsu Mata Uang	0	0	0	0,00
07	Memalsu Materai/Surat	0	0	0	0,00
08	Kesusilaan	90	1	91	4,70
09	Perjudian	41	0	41	2,12
10	Penculikan	7	0	7	0,36
11	Pembunuhan	81	0	81	4,18
12	Penganiayaan	346	7	353	18,21
13	Pencurian	231	2	233	12,02
14	Perampokan	15	1	16	0,83
15	Memeras/Mengancam	0	1	1	0,05
16	Penggelapan	8	1	9	0,46
17	Penipuan	8	0	8	0,41
18	Merusak Barang	5	0	5	0,26
19	Dalam Jabatan				
20	Penadahan	23	0	23	1,19
21	Ekonomi	29	1	30	1,55
22	Subversi	1	0	1	0,05
23	Narkotika	0	0	0	0,00
24	Narkoba	3	0	3	0,15
25	Narkoba	6	0	6	0,31
26	Psikotropika	0	0	0	0,00
27	Korupsi	35	3	38	1,96
28	Penyelundupan	4	2	6	0,31
29	Pelanggaran	4	0	4	0,21
30	Kenakalan	90	1	91	4,70
30	Lain-lain	668	20	688	35,50
	Jumlah**	1.892	46	1938	100,00

Keterangan : *) Termasuk pidana kurungan pengganti denda

**) Tidak termasuk Flores Timur dan Kota Kupang

Tabel 13. Tambahan Narapidana*) berdasarkan Putusan Pengadilan menurut Jenis Kejahatan/Pelanggaran dan Jenis Kelamin Tahun 2017

Kabupaten Sumba Barat

No	Jenis Kejahatan	Laki-laki	Perempuan	Laki-laki + Perempuan	
				Jumlah	%
(1)	(2)	(3)	(4)	(5)	(6)
01	Politik	0	0	0	0,00
02	Terhadap Kepala Negara	0	0	0	0,00
03	Terhadap Ketertiban Umum	45	3	48	23,19
04	Pembakaran	0	0	0	0,00
05	Penyuapan	0	0	0	0,00
06	Memalsu Mata Uang	0	0	0	0,00
07	Memalsu Materai/Surat	0	0	0	0,00
08	Kesusilaan	1	0	1	0,48
09	Perjudian	0	0	0	0,00
10	Penculikan	0	0	0	0,00
11	Pembunuhan	17	0	17	8,21
12	Penganiayaan	28	0	28	13,53
13	Pencurian	44	0	44	21,26
14	Perampokan	9	1	10	4,83
15	Memeras/Mengancam	0	0	0	0,00
16	Penggelapan	1	0	1	0,48
17	Penipuan	0	0	0	0,00
18	Merusak Barang	2	0	2	0,97
19	Dalam Jabatan	0	0	0	0,00
20	Penadahan	1	0	1	0,48
21	Ekonomi	0	0	0	0,00
22	Subversi	0	0	0	0,00
23	Narkotika	0	0	0	0,00
24	Narkoba	0	0	0	0,00
25	Psikotropika	0	0	0	0,00
26	Korupsi	5	0	5	2,42
27	Penyelundupan	2	2	4	1,93
28	Pelanggaran	0	0	0	0,00
29	Kenakalan	15	0	15	7,25
30	Lain-lain	29	2	31	14,98
Jumlah		199	8	207	100,00

Keterangan : *) Termasuk pidana kurungan pengganti denda

Tabel 14. Tambahan Narapidana*) berdasarkan Putusan Pengadilan menurut Jenis Kejahatan/Pelanggaran dan Jenis Kelamin Tahun 2017

Kabupaten Sumba Timur

No	Jenis Kejahatan	Laki-laki	Perempuan	Laki-laki + Perempuan	
				Jumlah	%
(1)	(2)	(3)	(4)	(5)	(6)
01	Politik	0	0	0	0,00
02	Terhadap Kepala Negara	0	0	0	0,00
03	Terhadap Ketertiban Umum	25	0	25	12,95
04	Pembakaran	1	0	1	0,52
05	Penyuapan	0	0	0	0,00
06	Memalsu Mata Uang	0	0	0	0,00
07	Memalsu Materai/Surat	0	0	0	0,00
08	Kesusilaan	1	0	1	0,52
09	Perjudian	8	0	8	4,15
10	Penculikan	0	0	0	0,00
11	Pembunuhan	12	0	12	6,22
12	Penganiayaan	18	2	20	10,36
13	Pencurian	30	0	30	15,54
14	Perampokan	0	0	0	0,00
15	Memeras/Mengancam	0	0	0	0,00
16	Penggelapan	2	0	2	1,04
17	Penipuan	1	0	1	0,52
18	Merusak Barang	0	0	0	0,00
19	Dalam Jabatan	0	0	0	0,00
20	Penadahan	20	0	20	10,36
21	Ekonomi	0	0	0	0,00
22	Subversi	0	0	0	0,00
23	Narkotika	0	0	0	0,00
24	Narkoba	6	0	6	3,11
25	Psikotropika	0	0	0	0,00
26	Korupsi	3	0	3	1,55
27	Penyelundupan	0	0	0	0,00
28	Pelanggaran	0	0	0	0,00
29	Kenakalan	20	1	21	10,88
30	Lain-lain	41	2	43	22,28
Jumlah		188	5	193	100,00

Keterangan : *) Termasuk pidana kurungan pengganti denda

Tabel 15. Tambahannya Narapidana*) berdasarkan Putusan Pengadilan menurut Jenis Kejahatan/Pelanggaran dan Jenis Kelamin Tahun 2017

Kabupaten Timor Tengah Selatan

No	Jenis Kejahatan	Laki-laki	Perempuan	Laki-laki + Perempuan	
				Jumlah	%
(1)	(2)	(3)	(4)	(5)	(6)
01	Politik	0	0	0	0,00
02	Terhadap Kepala Negara	0	0	0	0,00
03	Terhadap Ketertiban Umum	0	0	0	0,00
04	Pembakaran	0	0	0	0,00
05	Penyuapan	0	0	0	0,00
06	Memalsu Mata Uang	0	0	0	0,00
07	Memalsu Materai/Surat	0	0	0	0,00
08	Kesusilaan	0	0	0	0,00
09	Perjudian	1	0	1	2,13
10	Penculikan	0	0	0	0,00
11	Pembunuhan	0	0	0	0,00
12	Penganiayaan	4	0	4	8,51
13	Pencurian	5	0	5	10,64
14	Perampokan	0	0	0	0,00
15	Memeras/Mengancam	0	0	0	0,00
16	Penggelapan	0	0	0	0,00
17	Penipuan	2	0	2	4,26
18	Merusak Barang	0	0	0	0,00
19	Dalam Jabatan	0	0	0	0,00
20	Penadahan	4	1	5	2,58
21	Ekonomi	0	0	0	0,00
22	Subversi	0	0	0	0,00
23	Narkotika	0	0	0	0,00
24	Narkoba	0	0	0	0,00
25	Psikotropika	0	0	0	0,00
26	Korupsi	6	2	8	4,12
27	Penyelundupan	1	0	1	0,52
28	Pelanggaran	0	0	0	0,00
29	Kenakalan	20	0	20	10,31
30	Lain-lain	63	6	69	35,57
Jumlah		106	9	115	100,00

Keterangan : *) Termasuk pidana kurungan pengganti denda

Tabel 16. Tambahan Narapidana*) berdasarkan Putusan Pengadilan menurut Jenis Kejahatan/Pelanggaran dan Jenis Kelamin Tahun 2017

Kabupaten Timor Tengah Utara

No	Jenis Kejahatan	Laki-laki	Perempuan	Laki-laki + Perempuan	
				Jumlah	%
(1)	(2)	(3)	(4)	(5)	(6)
01	Politik	0	0	0	0,00
02	Terhadap Kepala Negara	0	0	0	0,00
03	Terhadap Ketertiban Umum	0	0	0	0,00
04	Pembakaran	0	0	0	0,00
05	Penyuapan	0	0	0	0,00
06	Memalsu Mata Uang	0	0	0	0,00
07	Memalsu Materai/Surat	0	0	0	0,00
08	Kesusilaan	0	0	0	0,00
09	Perjudian	1	0	1	2,13
10	Penculikan	0	0	0	0,00
11	Pembunuhan	0	0	0	0,00
12	Penganiayaan	4	0	4	8,51
13	Pencurian	5	0	5	10,64
14	Perampokan	0	0	0	0,00
15	Memeras/Mengancam	0	0	0	0,00
16	Penggelapan	0	0	0	0,00
17	Penipuan	2	0	2	4,26
18	Merusak Barang	0	0	0	0,00
19	Dalam Jabatan	0	0	0	0,00
20	Penadahan	1	0	1	2,13
21	Ekonomi	0	0	0	0,00
22	Subversi	0	0	0	0,00
23	Narkotika	0	0	0	0,00
24	Narkoba	0	0	0	0,00
25	Psikotropika	0	0	0	0,00
26	Korupsi	2	0	2	4,26
27	Penyelundupan	0	0	0	0,00
28	Pelanggaran	0	0	0	0,00
29	Kenakalan	7	0	7	14,89
30	Lain-lain	20	5	25	53,19
Jumlah		42	5	47	100,00

Keterangan : *) Termasuk pidana kurungan pengganti denda

Tabel 17. Tambahannya Narapidana*) berdasarkan Putusan Pengadilan menurut Jenis Kejahatan/Pelanggaran dan Jenis Kelamin Tahun 2017

Kabupaten Belu

No	Jenis Kejahatan	Laki-laki	Perempuan	Laki-laki + Perempuan	
				Jumlah	%
(1)	(2)	(3)	(4)	(5)	(6)
01	Politik	0	0	0	0,00
02	Terhadap Kepala Negara	0	0	0	0,00
03	Terhadap Ketertiban Umum	13	0	13	10,74
04	Pembakaran	1	0	1	0,83
05	Penyuapan	0	0	0	0,00
06	Memalsu Mata Uang	0	0	0	0,00
07	Memalsu Materai/Surat	0	0	0	0,00
08	Kesusilaan	4	0	4	3,31
09	Perjudian	3	0	3	2,48
10	Penculikan	3	0	3	2,48
11	Pembunuhan	4	0	4	3,31
12	Penganiayaan	35	1	36	29,75
13	Pencurian	9	0	9	7,44
14	Perampokan	2	0	2	1,65
15	Memeras/Mengancam	0	1	1	0,83
16	Penggelapan	1	0	1	0,83
17	Penipuan	1	0	1	0,83
18	Merusak Barang	2	0	2	1,65
19	Dalam Jabatan	0	0	0	0,00
20	Penadahan	0	0	0	0,00
21	Ekonomi	0	0	0	0,00
22	Subversi	0	0	0	0,00
23	Narkotika	0	0	0	0,00
24	Narkoba	0	0	0	0,00
25	Psikotropika	0	0	0	0,00
26	Korupsi	0	0	0	0,00
27	Penyelundupan	0	0	0	0,00
28	Pelanggaran	0	0	0	0,00
29	Kenakalan	0	0	0	0,00
30	Lain-lain	40	1	41	33,88
Jumlah		118	3	121	100,00

Keterangan : *) Termasuk pidana kurungan pengganti denda

Tabel 18. Tambahan Narapidana*) berdasarkan Putusan Pengadilan menurut Jenis Kejahatan/Pelanggaran dan Jenis Kelamin Tahun 2017

Kabupaten Alor

No	Jenis Kejahatan	Laki-laki	Perempuan	Laki-laki + Perempuan	
				Jumlah	%
(1)	(2)	(3)	(4)	(5)	(6)
01	Politik	0	0	0	0,00
02	Terhadap Kepala Negara	0	0	0	0,00
03	Terhadap Ketertiban Umum	34	0	34	24,11
04	Pembakaran	0	0	0	0,00
05	Penyuapan	0	0	0	0,00
06	Memalsu Mata Uang	0	0	0	0,00
07	Memalsu Materai/Surat	0	0	0	0,00
08	Kesusilaan	16	0	16	11,35
09	Perjudian	0	0	0	0,00
10	Penculikan	1	0	1	0,71
11	Pembunuhan	0	0	0	0,00
12	Penganiayaan	38	1	39	27,66
13	Pencurian	5	0	5	3,55
14	Perampokan	0	0	0	0,00
15	Memeras/Mengancam	0	0	0	0,00
16	Penggelapan	0	0	0	0,00
17	Penipuan	0	0	0	0,00
18	Merusak Barang	0	0	0	0,00
19	Dalam Jabatan	0	0	0	0,00
20	Penadahan	0	0	0	0,00
21	Ekonomi	1	0	1	0,71
22	Subversi	0	0	0	0,00
23	Narkotika	0	0	0	0,00
24	Narkoba	0	0	0	0,00
25	Psikotropika	0	0	0	0,00
26	Korupsi	0	0	0	0,00
27	Penyelundupan	0	0	0	0,00
28	Pelanggaran	0	0	0	0,00
29	Kenakalan	0	0	0	0,00
30	Lain-lain	43	2	45	31,91
Jumlah		138	3	141	100,00

Keterangan : *) Termasuk pidana kurungan pengganti denda

Tabel 19. Tambahan Narapidana*) berdasarkan Putusan Pengadilan menurut Jenis Kejahatan/Pelanggaran dan Jenis Kelamin Tahun 2017

Kabupaten Sikka

No	Jenis Kejahatan	Laki-laki	Perempuan	Laki-laki + Perempuan	
				Jumlah	%
(1)	(2)	(3)	(4)	(5)	(6)
01	Politik	0	0	0	0,00
02	Terhadap Kepala Negara	0	0	0	0,00
03	Terhadap Ketertiban Umum	10	0	10	9,43
04	Pembakaran	1	0	1	0,94
05	Penyuapan	0	0	0	0,00
06	Memalsu Mata Uang	0	0	0	0,00
07	Memalsu Materai/Surat	0	0	0	0,00
08	Kesusilaan	18	0	18	16,98
09	Perjudian	5	0	5	4,72
10	Penculikan	1	0	1	0,94
11	Pembunuhan	6	0	6	5,66
12	Penganiayaan	13	0	13	12,26
13	Pencurian	24	0	24	22,64
14	Perampokan	2	0	2	1,89
15	Memeras/Mengancam	0	0	0	0,00
16	Penggelapan	0	0	0	0,00
17	Penipuan	1	0	1	0,94
18	Merusak Barang	0	0	0	0,00
19	Dalam Jabatan	0	0	0	0,00
20	Penadahan	1	0	1	0,94
21	Ekonomi	0	0	0	0,00
22	Subversi	0	0	0	0,00
23	Narkotika	0	0	0	0,00
24	Narkoba	0	0	0	0,00
25	Psikotropika	0	0	0	0,00
26	Korupsi	3	1	4	3,77
27	Penyelundupan	1	0	1	0,94
28	Pelanggaran	4	0	4	3,77
29	Kenakalan	0	0	0	0,00
30	Lain-lain	15	0	15	14,15
Jumlah		105	1	106	100,00

Keterangan : *) Termasuk pidana kurungan pengganti denda

Tabel 21. Tambahan Narapidana*) berdasarkan Putusan Pengadilan menurut Jenis Kejahatan/Pelanggaran dan Jenis Kelamin Tahun 2017

Kabupaten Ende

No	Jenis Kejahatan	Laki-laki	Perempuan	Laki-laki + Perempuan	
				Jumlah	%
(1)	(2)	(3)	(4)	(5)	(6)
01	Politik	0	0	0	0,00
02	Terhadap Kepala Negara	0	0	0	0,00
03	Terhadap Ketertiban Umum	14	1	15	14,15
04	Pembakaran	0	0	0	0,00
05	Penyuapan	0	0	0	0,00
06	Memalsu Mata Uang	0	0	0	0,00
07	Memalsu Materai/Surat	0	0	0	0,00
08	Kesusilaan	2	0	2	1,89
09	Perjudian	1	0	1	0,94
10	Penculikan	0	0	0	0,00
11	Pembunuhan	1	0	1	0,94
12	Penganiayaan	20	0	20	18,87
13	Pencurian	12	0	12	11,32
14	Perampokan	2	0	2	1,89
15	Memeras/Mengancam	0	0	0	0,00
16	Penggelapan	1	1	2	1,89
17	Penipuan	0	0	0	0,00
18	Merusak Barang	0	0	0	0,00
19	Dalam Jabatan	0	0	0	0,00
20	Penadahan	0	0	0	0,00
21	Ekonomi	0	0	0	0,00
22	Subversi	0	0	0	0,00
23	Narkotika	0	0	0	0,00
24	Narkoba	0	0	0	0,00
25	Psikotropika	0	0	0	0,00
26	Korupsi	0	0	0	0,00
27	Penyelundupan	0	0	0	0,00
28	Pelanggaran	0	0	0	0,00
29	Kenakalan	0	0	0	0,00
30	Lain-lain	50	1	51	48,11
Jumlah		103	3	106	100,00

Keterangan : *) Termasuk pidana kurungan pengganti denda

Tabel 22. Tambahan Narapidana*) berdasarkan Putusan Pengadilan menurut Jenis Kejahatan/Pelanggaran dan Jenis Kelamin Tahun 2017

Kabupaten Ngada

No	Jenis Kejahatan	Laki-laki	Perempuan	Laki-laki + Perempuan	
				Jumlah	%
(1)	(2)	(3)	(4)	(5)	(6)
01	Politik	0	0	0	0,00
02	Terhadap Kepala Negara	0	0	0	0,00
03	Terhadap Ketertiban Umum	20	0	20	12,90
04	Pembakaran	0	0	0	0,00
05	Penyuapan	0	0	0	0,00
06	Memalsu Mata Uang	0	0	0	0,00
07	Memalsu Materai/Surat	0	0	0	0,00
08	Kesusilaan	6	0	6	3,87
09	Perjudian	0	0	0	0,00
10	Penculikan	2	0	2	1,29
11	Pembunuhan	2	0	2	1,29
12	Penganiayaan	19	1	20	12,90
13	Pencurian	24	2	26	16,77
14	Perampokan	0	0	0	0,00
15	Memeras/Mengancam	0	0	0	0,00
16	Penggelapan	0	0	0	0,00
17	Penipuan	3	0	3	1,94
18	Merusak Barang	1	0	1	0,65
19	Dalam Jabatan	23	0	23	14,84
20	Penadahan	2	0	2	1,29
21	Ekonomi	0	0	0	0,00
22	Subversi	0	0	0	0,00
23	Narkotika	3	0	3	1,94
24	Narkoba	0	0	0	0,00
25	Psikotropika	0	0	0	0,00
26	Korupsi	5	0	5	3,23
27	Penyelundupan	0	0	0	0,00
28	Pelanggaran	0	0	0	0,00
29	Kenakalan	28	0	28	18,06
30	Lain-lain	13	1	14	9,03
Jumlah		151	4	155	100,00

Keterangan : *) Termasuk pidana kurungan pengganti denda

Tabel 22. Tambahan Narapidana*) berdasarkan Putusan Pengadilan menurut Jenis Kejahatan/Pelanggaran dan Jenis Kelamin Tahun 2017

Kabupaten Manggarai

No	Jenis Kejahatan	Laki-laki	Perempuan	Laki-laki + Perempuan	
				Jumlah	%
(1)	(2)	(3)	(4)	(5)	(6)
01	Politik	0	0	0	0,00
02	Terhadap Kepala Negara	0	0	0	0,00
03	Terhadap Ketertiban Umum	0	0	0	0,00
04	Pembakaran	0	0	0	0,00
05	Penyuapan	0	0	0	0,00
06	Memalsu Mata Uang	0	0	0	0,00
07	Memalsu Materai/Surat	0	0	0	0,00
08	Kesusilaan	5	0	5	9,09
09	Perjudian	18	0	18	32,73
10	Penculikan	0	0	0	0,00
11	Pembunuhan	0	0	0	0,00
12	Penganiayaan	14	0	14	25,45
13	Pencurian	5	0	5	9,09
14	Perampokan	0	0	0	0,00
15	Memeras/Mengancam	0	0	0	0,00
16	Penggelapan	0	0	0	0,00
17	Penipuan	0	0	0	0,00
18	Merusak Barang	0	0	0	0,00
19	Dalam Jabatan	0	0	0	0,00
20	Penadahan	0	0	0	0,00
21	Ekonomi	0	0	0	0,00
22	Subversi	0	0	0	0,00
23	Narkotika	0	0	0	0,00
24	Narkoba	0	0	0	0,00
25	Psikotropika	0	0	0	0,00
26	Korupsi	0	0	0	0,00
27	Penyelundupan	0	0	0	0,00
28	Pelanggaran	0	0	0	0,00
29	Kenakalan	0	0	0	0,00
30	Lain-lain	13	0	13	23,64
Jumlah		55	0	55	100,00

Keterangan : *) Termasuk pidana kurungan pengganti denda

Tabel 23. Tambahan Narapidana*) berdasarkan Putusan Pengadilan menurut Jenis Kejahatan/Pelanggaran dan Jenis Kelamin Tahun 2017

Kabupaten Rote Ndao

No	Jenis Kejahatan	Laki-laki	Perempuan	Laki-laki + Perempuan	
				Jumlah	%
(1)	(2)	(3)	(4)	(5)	(6)
01	Politik	0	0	0	0,00
02	Terhadap Kepala Negara	0	0	0	0,00
03	Terhadap Ketertiban Umum	0	0	0	0,00
04	Pembakaran	0	0	0	0,00
05	Penyuapan	0	0	0	0,00
06	Memalsu Mata Uang	0	0	0	0,00
07	Memalsu Materai/Surat	0	0	0	0,00
08	Kesusilaan	36	0	36	5,87
09	Perjudian	1	0	1	0,16
10	Penculikan	0	0	0	0,00
11	Pembunuhan	28	0	28	4,57
12	Penganiayaan	135	1	136	22,19
13	Pencurian	60	0	60	9,79
14	Perampokan	0	0	0	0,00
15	Memeras/Mengancam	0	0	0	0,00
16	Penggelapan	0	0	0	0,00
17	Penipuan	0	0	0	0,00
18	Merusak Barang	0	0	0	0,00
19	Dalam Jabatan	0	0	0	0,00
20	Penadahan	0	0	0	0,00
21	Ekonomi	0	0	0	0,00
22	Subversi	0	0	0	0,00
23	Narkotika	0	0	0	0,00
24	Narkoba	0	0	0	0,00
25	Psikotropika	0	0	0	0,00
26	Korupsi	11	0	11	1,79
27	Penyelundupan	0	0	0	0,00
28	Pelanggaran	0	0	0	0,00
29	Kenakalan	0	0	0	0,00
30	Lain-lain	341	0	341	55,63
Jumlah		612	1	613	100,00

Keterangan : *) Termasuk pidana kurungan pengganti denda

Tabel 24. Tambahannya Narapidana*) berdasarkan Putusan Pengadilan per Kabupaten/Kota menurut Jenis Pidana Tahun 2017

No	Kabupaten/Kota	Kejahatan	% Kejahatan
(1)	(2)	(3)	(4)
01	Sumba Barat	207	10,68
02	Sumba Timur	193	9,96
03	Timor Tengah Selatan	194	10,01
04	Timor Tengah Utara	47	2,43
05	Belu	121	6,24
06	Alor	141	7,28
08	Sikka	106	5,47
09	Ende	106	5,47
10	Ngada	155	8,00
11	Manggarai	55	2,84
12	Rote Ndao	613	31,63
Jumlah		1.938	100,00

*Keterangan : *) Termasuk pidana kurungan pengganti denda*

****)Data Kota Kupang hanya bersumber dari data Lapas Klas IIA Kupang*

DATA

MENCERDASKAN BANGSA



Badan Pusat Statistik
Provinsi Nusa Tenggara Timur
Jl. R. Soeprapto No. 5 Kupang 85111
Telp.: (0380) 826289, 821755,
Fax: (0380) 833124
E-mail: bps5300@bps.go.id
www.ntt.bps.go.id

