



Katalog BPS : 1403.21 01

# KARIMUN DALAM ANGKA

*Karimun In Figure*

## 2007/2008



**KERJASAMA  
BAPPEDA KABUPATEN KARIMUN  
DAN  
BPS KABUPATEN KARIMUN**



Katalog BPS : 1403.21 01

# KARIMUN DALAM ANGKA

*Karimun In Figure*

## 2007/2008



KERJASAMA  
BAPPEDA KABUPATEN KARIMUN  
DAN  
BPS KABUPATEN KARIMUN

# KARIMUN DALAM ANGKA 2007

*Karimun In Figures 2007*

---

Nomor Publikasi/ *Publication Number* : 21010. 0801  
Nomor Katalog BPS Kabupaten Karimun/  
*BPS Karimun Regency Catalogue* : 1403. 21 01  
Ukuran Buku/ *Book Size* : 16 x 21 cm  
Jumlah Halaman/ *Number of Pages* : ... Halaman/ *Pages*

Naskah/ *Manuscript* :  
Seksi Integrasi Pengolahan dan Diseminasi Statistik /  
*Section of Data Processing Integration and Dissemination of Statistics*

Diterbitkan oleh/ *Published by* :  
Badan Pusat Statistik Kabupaten Karimun /  
*Central Board of Statistics of Karimun Regency*

Boleh dikutip dengan menyebutkan sumbernya  
*May be cited with reference to the source*



## LAMBANG DAERAH KABUPATEN KARIMUN



### Arti Lambang :

1. Berbentuk perisai adalah masyarakat Kabupaten Karimun siap sedia mempertahankan wilayahnya;
2. Bersudut lima adalah berdasarkan Pancasila;
3. Bintang adalah Ketuhanan Yang Maha Esa, toleransi beragama;
4. Padi Kapas, padi berjumlah 19 dan kapas berjumlah 9 merupakan berdirinya Kabupaten Karimun 1900 yang melambangkan kemakmuran, kesejahteraan masyarakat Karimun tidak kekurangan sandang pangannya;
5. Payung dengan lidih payung berjumlah 10 merupakan Kabupaten Karimun pada bulan 10 yang melambangkan pemerintahan yang adil dan mengayomi masyarakatnya;
6. Rantai dengan mata rantai berjumlah 12 buah merupakan Kabupaten Karimun berdiri pada tanggal 12 adalah Persatuan;
7. Roda gigi berjumlah 9 merupakan Kabupaten Karimun berdiri pada tahun 1999 yang mengartikan adalah Pertambangan dan Perindustrian;
8. Sampan Kolek merupakan daerah bercirikan bahari;
9. Terdiri dari tiga pulau melambangkan Kabupaten Karimun terdiri dari kepulauan. Diantaranya tiga buah pulau besar;
10. Terdapat tiga gelombang laut yang mengartikan gelombang laut sebagai sarana transportasi, gelombang laut sumberdaya perikanan, gelombang laut sumberdaya perikanan yang melambangkan bahwa Kabupaten Karimun sebagai daerah maritime pada umumnya lautan;
11. Keris berkepala elang laut yang melambangkan keperkasaan. Kesatriaian yang merupakan lambang perjuangan, pertahanan dan keamanan.

## **VISI DAN MISI KABUPATEN KARIMUN**

### **VISI :**

"Terwujudnya Kabupaten Karimun yang Maju, Mandiri, Adil dan Berbudaya, dilandasi Iman dan Taqwa", yang mengandung makna :

- a. Maju; dimaksudkan mampu mensejajarkan diri dengan kabupaten lainnya dalam Propinsi Kepulauan Riau, tanggap terhadap segala perubahan dan memiliki ketangguhan yang bertumpu kepada ilmu pengetahuan dan teknologi.
- b. Mandiri; dimaksudkan mampu tumbuh dan berkembang dengan memanfaatkan segala potensi dan sumber daya daerah secara efektif dan efisien serta mampu menjalin hubungan kerja sama dengan pihak luar atas dasarsaling menguntungkan.
- c. Adil; dimaksudkan mampu memberikan kesempatan yang sama dalam meningkatkan taraf hidup dan memperoleh lapangan pekerjaan, mendapatkan pelayanan sosial, pendidikan dan kesehatan, mengemukakan pendapat dan melaksanakan hak politiknya serta perlindungan dan kesamaan di depan hukum.
- d. Berbudaya; dimaksudkan mampu mempertahankan nilai budaya yang luhur sebagai jati diri dan kepribadian bangsa di tengah-tengah arus perkembangan dan perubahan zaman yang sangat pesat dalam era globalisasi, transportasi dan informatika.

### **MISI :**

- a. Mengembangkan sektor industri kecil, menengah dan besar sehingga mampu menghasilkan produksi yang memiliki keunggulan komperatif dan kompetitif.
- b. Mengembangkan jaringan bisnis perdagangan lokal, interinsuler dan internasional.
- c. Mengembangkan sektor pariwisata yang berbasis pada sumber daya alam dan seni budaya melayu.
- d. Mengembangkan potensi pertanian berbasis ekonomi kerakyatan.
- e. Meningkatkan kualitas sumber daya manusia yang menguasai IPTEK dan IMTAQ.



## BUPATI KARIMUN

---

---

### KATA SAMBUTAN

Gambaran objektif tentang suatu wilayah yang berkembang pesat dan masih berusia muda seperti Kabupaten Karimun dalam memasuki era globalisasi yang penuh tantangan dan peluang dirasakan sangat penting artinya terutama untuk mempersiapkan landasan bagi keberhasilan pembangunan di masa depan. Karena itu, informasi statistik yang lengkap, akurat, dan komprehensif tidak hanya diperlukan Pemerintah Daerah untuk memformulasikan berbagai kebijakan, tetapi juga bagi dunia usaha dalam memanfaatkan peluang investasi yang terbuka luas di daerah ini.

Sewajarnya kita sambut gembira penerbitan buku "Karimun Dalam Angka 2007" sebagai hasil kerjasama antara BAPPPEDA Karimun dengan BPS Kabupaten Karimun. Diharapkan kerjasama tersebut dapat dikembangkan di waktu mendatang dengan melakukan lebih banyak lagi kajian dan analisis di bidang ekonomi, sosial, dan budaya.

Penghargaan disampaikan kepada semua pihak yang telah membantu terwujudnya buku ini.

Tanjung Balai Karimun, Mei 2008  
BUPATI KARIMUN

H. NURDIN BASIRUN



## THE REGENT OF KARIMUN

---

---

### FOREWORD

*The objective information about a new rapidly developing region such as Karimun Regency is very important to prepare solid foundation before enters the global era in the coming years. The complete, accurate and comprehensive statistical information not only needed by Regional Government Institutions to formulate various policies in all sectors, but also needed by businessmen and investors to make decisions whether or not to take opportunity of investment advantage in this region.*

*We warmly welcome to the publish of "Karimun In Figures 2007" which is issued by the Regional Research Development and Planning Board of Karimun Regency in cooperation with Central Board of Statistic of Karimun Regency. Hopefully, this cooperation will continue and increase in the future, by implementing more study and analysis on economic, social and culture of community life in this region.*

*We express high appreciation and gratitude to all institutions involved in compiling and preparing of this publication.*

Tanjung Balai Karimun, Mei 2008  
THE REGENT OF KARIMUN

A handwritten signature in black ink, appearing to read 'H. Nurdin Basirun', written over a horizontal line.

H. NURDIN BASIRUN





## BADAN PENELITIAN PENGEMBANGAN DAN PERENCANAAN DAERAH KABUPATEN KARIMUN

---

---

### KATA SAMBUTAN

Upaya untuk memperkenalkan potensi dan perkembangan berbagai sektor di Kabupaten Karimun dilakukan dengan berbagai cara, salah satu diantaranya adalah dengan menghimpun beragam informasi statistik yang secara objektif mampu menggambarkan keadaan terkini dari wajah Kabupaten Karimun.

Keberadaan informasi statistik yang lengkap dan terpercaya tentang Kabupaten Karimun sebagai wilayah yang berkembang sangat diperlukan dalam berbagai perencanaan pembangunan, karena tanpa data yang akurat akan sangat sulit merencanakan suatu kegiatan pembangunan secara matang. Oleh karena itu, upaya untuk meningkatkan kualitas dan lingkup cakupannya akan menjadi perhatian utama di masa yang akan datang.

Penghargaan disampaikan kepada Kepala BPS Kabupaten Karimun atas kerjasama yang telah diberikan bagi terwujudnya publikasi "Karimun Dalam Angka 2007" ini.

Tanjung Balai Karimun, Mei 2008  
KETUA BAPPPEDA  
KABUPATEN KARIMUN

Drs. RAJA USMAN  
Pembina Tk. I, NIP. 380023135



## **REGIONAL DEVELOPMENT PLANNING BOARD OF KARIMUN REGENCY**

---

### **FOREWORD**

*Many effort have been done in order to introduce the potency and progress by sectors in Karimun Regency. One of them is by collecting many kind of information, which can describe the latest condition of Karimun Regency.*

*Due to the inaccurate data, it's hard to run well development, so that complete and reliable statistics are urgently needed by planners and decision makers in formulating development policies. The effort of rising quality statistics and its scope will be a prominent attention in the future.*

*Having published "Karimun In Figures 2007" we wish to express our thanks to Central Board of Statistic of Karimun Regency. We hope that this cooperation will be continuously improved in the coming years.*

*Tanjung Balai Karimun, Mei 2008*  
**HEAD OF REGIONAL RESEARCH  
DEVELOPMENT PLANNING BOARD  
OF KARIMUN REGENCY**

**Drs. RAJA USMAN**  
*Pembina Tk. I, NIP. 380023135*



## BADAN PUSAT STATISTIK KABUPATEN KARIMUN

---

---

### KATA PENGANTAR

Publikasi “Karimun Dalam Angka 2007” ini merupakan kerjasama antara BPS Kabupaten Karimun dengan BAPPEDA Kabupaten Karimun. Berbagai informasi statistik sektoral baik yang bersumber dari data sekunder maupun hasil survei dan sensus yang dilaksanakan BPS, dimuat dan disajikan dalam bentuk table-tabel sederhana, dengan harapan para pengguna data dapat memanfaatkan sebaik-baiknya.

Dalam usaha memenuhi kebutuhan konsumen akan data yang tepat waktu, BPS dengan misi “Badan Pusat Statistik sebagai penyedia data yang berkualitas”, terus berusaha meningkatkan kecepatan waktu penerbitan dan mutu data yang tersedia. Dengan pengertian dan kerjasama yang baik dari dinas/instansi pemerintah, swasta dan masyarakat mudah-mudahan harapan di atas segera dapat diwujudkan. Kami menyadari bahwa publikasi ini masih banyak mengandung kelemahan, karena itu saran dan kritik bagi perbaikan penerbitan berikutnya sangat kami harapkan.

Dengan terbitnya “Karimun Dalam Angka 2007” ini, kami mengucapkan terima kasih atas segala bantuan yang telah diberikan dari seluruh dinas/instansi terkait yang terlibat dalam penyusunan publikasi ini. Semoga kerja sama ini dapat terus ditingkatkan pada masa mendatang.

Tanjung Balai Karimun, Mei 2008  
Kepala BPS Kabupaten Karimun

**Ir. ABRIANSYAH MULLER**  
NIP. 340014413



## CENTRAL BOARD OF STATISTIC OF KARIMUN REGENCY

---

---

### PREFACE

*"Karimun In Figure 2007" is publication issued by the Regional Development Planning Board of Karimun Regency in cooperation with Central Board of Statistic (CBS) of Karimun Regency. This book not only present up-to-date secondary statistical information, but also the primary data as the result of survey and census carried out by CBS. We hope this book can be used properly by all consumer data.*

*In the effort of reaching consumer demand for an up-to-date of data, CBS - Statistic of Karimun Regency continuously tries to improve either the time schedule of issuance or the quality of data. With a good cooperation offered by the government bodies, private institution and either parties, hopefully the above expectation can be realized soon. We realize this publication still have a lot of feebleness so the constructive suggestion and criticize from the readers to improve the next publication are welcome.*

*Having published "Karimun In Figures 2007", we wish to express our thanks to all institutions involved in compiling this publication. We hope that cooperation will be continuously improved in the coming years.*

*Tanjung Balai Karimun, Mei 2008  
Head of CBS Karimun Regency*

**Ir. ABRIANSYAH MULLER**  
NIP. 340014413

## DAFTAR ISI/ CONTENT

	Halaman Page
Peta Kabupaten Karimun/ <i>Map of Karimun Regency</i> .....	iii
Lambang Kabupaten Karimun/ <i>Symbol of Karimun Regency</i> .....	iv
Visi dan Misi Kabupaten Karimun/ <i>The Vision and Mision of Karimun Regency</i> .....	v
Kata Sambutan Bupati Karimun/ <i>Foreword of the Regent of Karimun</i> .....	vi
Kata Sambutan Kepala Bappeda Kabupaten Karimun/ <i>Foreword of Chief of Regional Development Planning Board of Karimun Regency</i> .....	viii
Kata Pengantar Kepala Badan Pusat Statistik Kabupaten Karimun/ <i>Preface of the Director of Central Board of Statistics of Karimun Regency</i> .....	x
Daftar Isi/ <i>Content</i> .....	xii
Daftar Tabel/ <i>List of Tables</i> .....	xv
Daftar Grafik/ <i>List of Graphics</i> .....	xxxix
<b>Bab I. Sejarah Singkat dan Geografis/ <i>Brief Story And Geographical</i> .....</b>	<b>1</b>
1.1 Sejarah Singkat/ <i>Brief Story</i> .....	1
1.2 Letak dan Luas Wilayah/ <i>Location and Area</i> .....	3
1.3 Batas-batas/ <i>The Borders of Area</i> .....	3
1.4 Geologi/ <i>Geology</i> .....	3
1.5 Iklim/ <i>Climate</i> .....	4
<b>Bab II. Pemerintahan/ <i>Administration</i> .....</b>	<b>15</b>
2.1 Pemerintahan Daerah/ <i>Regional Administration</i> ....	15
2.2 Dewan Perwakilan Rakyat Daerah Tingkat II Kabupaten Karimun/ <i>The Representatives Board of Karimun Regency</i> .....	15
2.3 Komposisi Pegawai Negeri Sipil Berbagai Instansi Pemerintahan di Kabupaten Karimun/ <i>Composition of Government Employee in Karimun Regency</i> .....	16

<b>Bab III.</b>	<b>Penduduk dan Ketenagakerjaan/ <i>Population and Labor Force</i></b>	<b>45</b>
	3.1 Penduduk/ <i>Population</i>	45
	3.2 Tenaga Kerja/ <i>Labor Force</i>	45
<b>Bab IV.</b>	<b>Sosial/ <i>Social</i></b>	<b>51</b>
	4.1 Pendidikan/ <i>Education</i>	51
	4.2 Kesehatan/ <i>Health</i>	51
	4.3 Keagamaan/ <i>Religion</i>	51
	4.4 Ketenagakerjaan/ <i>Man Power</i>	51
	4.5 Hal Sosial Lainnya/ <i>Other Social Affairs</i>	51
<b>Bab V.</b>	<b>Pertanian/ <i>Agriculture</i></b>	<b>122</b>
	5.1 Pertanian Tanaman Pangan/ <i>Food Crops</i>	121
	5.2 Perkebunan/ <i>Estates</i>	121
	5.3 Peternakan/ <i>Animal Husbandary</i>	121
	5.4 Perikanan/ <i>Fishery</i>	121
<b>Bab VI.</b>	<b>Industri, Pertambangan, Energi dan Konstruksi/ <i>Industry, Mining, Energy and Construction</i></b>	<b>123</b>
	6.1 Industri/ <i>Industry</i>	121
	6.2 Pertambangan/ <i>Mining</i>	131
	6.3 Listrik dan Air Minum/ <i>Electricity and Water Supply</i>	111
	6.4 Konstruksi/ <i>Construction</i>	121
<b>Bab VII.</b>	<b>Perhubungan dan Pariwisata/ <i>Transportation and Tourism</i></b>	<b>233</b>
	7.1 Perhubungan/ <i>Transportation</i>	121
	7.2 Perdagangan Luar Negeri/ <i>Foreign Trade</i>	121
	7.3 Pos dan Telekomunikasi/ <i>Post and Telecommunication</i>	211
	7.4 Pariwisata/ <i>Tourism</i>	211
<b>Bab VIII.</b>	<b>Kuangan dan Harga-Harga/ <i>Finance and Prices</i></b>	<b>122</b>
	8.1 Keuangan Daerah/ <i>Regional Finance</i>	211
	8.2 Perbankan dan Koperasi/ <i>Banking</i>	211
	8.3 Harga-harga/ <i>Prices</i>	211

Bab IX.	Perbandingan Regional/ <i>Regional Comparison</i> .....	122
9.1	Sosial Kependudukan/ <i>Social Demography</i> .....	211
9.2	Sosial Ekonomi/ <i>Social Economic</i> .....	211
Bab X.	Pendapatan Regional/ <i>Regional Income</i> .....	322

<http://karimunkab.bps.go.id>

## DAFTAR TABEL/ LIST OF TABLE

Halaman  
Page

### Bab I. Sejarah Singkat Dan Geografis/ *Brief Story And Geographical*

<u>Tabel</u> <i>Table</i>	1.1.1	Jarak dari Karimun ke Beberapa Kota Tertentu/ <i>The Length from Karimun to Selected Cities</i>	9
<u>Tabel</u> <i>Table</i>	1.1.2	Banyaknya Pulau menurut Kecamatan di Kabupaten Karimun Tahun 2007/ <i>Numbers of Islands by Sub-Regency in Karimun Regency in 2007</i>	10
<u>Tabel</u> <i>Table</i>	1.2.1	Temperatur dan Tekanan Udara di Tanjung Balai Karimun per Bulan Tahun 2007/ <i>Temperature and Atmospheric Pressure in Tanjung Balai Karimun per Month in 2007</i>	11
<u>Tabel</u> <i>Table</i>	1.2.2	Kelembaban Udara, Arah, dan Kecepatan Angin di Tanjung Balai Karimun per Bulan Tahun 2007/ <i>Humidity, Prevailing Direction, and Wind Velocity in Tanjung Balai Karimun per Month in 2007</i>	12
<u>Tabel</u> <i>Table</i>	1.2.3	Rata-rata Penyinaran Matahari, Curah Hujan dan Jumlah Hari Curah Hujan di Tanjung Balai Karimun per Bulan Tahun 2007/ <i>Percentage of Sunshine, Rainfalls and Amount of Rainy Days in Tanjung Balai Karimun per Month in 2007</i>	13

### Bab II. Pemerintahan/ *Administration*

<u>Tabel</u> <i>Table</i>	2.1.1	Pembagian Wilayah Administrasi Pemerintahan dan Ibukota Kecamatan serta Jumlah Desa dan Kelurahan Tahun 2007/ <i>Distribution of Regional Administration, Capital of Sub-Regency, and Total of Villages in Karimun Regency in 2007</i>	20
<u>Tabel</u> <i>Table</i>	2.1.2	Jumlah Desa dan Kelurahan menurut Klasifikasi dan Kecamatan di Kabupaten Karimun Tahun 2007/ <i>Numbers of Villages by Classification and Sub-Regency in Karimun Regency in 2007</i>	21
<u>Tabel</u> <i>Table</i>	2.1.3	Jumlah Desa dan Kelurahan menurut Status dan Kecamatan di Kab. Karimun Thn 2007/ <i>Numbers of Village by Status &amp; Sub-Regency in Karimun Regency, 2007</i>	22



<u>Tabel</u> <i>Table</i>	2.1.4	Banyaknya Dusun/Lingkungan, RK/RW, dan RT menurut Kecamatan di Kabupaten Karimun Tahun 2007/ <i>Numbers of Village Cluster and Community/Neighborhood Institution by Sub-Regency in Karimun Regency in 2007</i>	23
<u>Tabel</u> <i>Table</i>	2.2.1	Pemilih yang Terdaftar pada Pendaftaran Pemilih dan Pendataan Penduduk Berkelanjutan (P4B) 2003/ <i>Numbers of Registered Electors on Continue Elector and Population Registration in 2003</i>	24
<u>Tabel</u> <i>Table</i>	2.2.2	Perolehan Suara Peserta Pemilu 2004/ <i>Numbers of Valid Votes by Parties on General Election 2004</i>	25
<u>Tabel</u> <i>Table</i>	2.2.3	Persentase Perolehan Suara Peserta Pemilu 2004/ <i>Percentage of Valid Votes by Parties on General Election</i>	26
<u>Tabel</u> <i>Table</i>	2.2.4	Komposisi Anggota DPRD Karimun/ <i>Composition of Representative Board by Parties</i>	27
<u>Tabel</u> <i>Table</i>	2.2.5	Banyaknya Sidang/Rapat DPRD Tk. II Karimun menurut Jenis Sidang Tahun 2003-2007/ <i>Numbers of Representative Meeting by Kinds in Karimun Regency 2003-2007</i>	28
<u>Tabel</u> <i>Table</i>	2.2.6	Jumlah Keputusan DPRD Karimun menurut Jenis Sidang Tahun 2003-2007/ <i>Numbers of Regional Representative Decisions by Kinds in 2003-2007</i>	29
<u>Tabel</u> <i>Table</i>	2.2.7	Peraturan Daerah yang dikeluarkan Pemerintah Daerah Kabupaten Karimun bersama DPRD Karimun Tahun 2007/ <i>Local Regulation Released by Local Government with Regional Representative of Karimun Regency, 2007</i>	30
<u>Tabel</u> <i>Table</i>	2.2.8	Peraturan Bupati Kabupaten Karimun Tahun 2007/ <i>Regent of Karimun Regulation Released in 2007</i>	32
<u>Tabel</u> <i>Table</i>	2.2.9	Jumlah Keputusan Bupati Karimun menurut Jenis Keputusan Tahun 2007/ <i>Numbers of Regional Representative Decisions by Kinds, 2007</i>	34
<u>Tabel</u> <i>Table</i>	2.3.1	Banyaknya Pegawai menurut Instansi dan Golongan di Lingkungan Pemda Kabupaten Karimun Tahun 2007/ <i>Numbers of Local Government of Karimun Regency Employees by Institution and Organization Unit in 2007</i>	35

<u>Tabel</u> <u>Table</u>	2.3.2	Banyaknya Pegawai menurut Instansi dan Eselon di Lingkungan Pemda Kabupaten Karimun Tahun 2007/ <i>Numbers of Local Government of Karimun Regency Employees by Institution and Organization Unit in 2007</i>	37
<u>Tabel</u> <u>Table</u>	2.3.3	Banyaknya Pegawai Negeri Sipil menurut Instansi, Golongan dan Jenis Kelamin pada Kantor Badan / Instansi Vertikal di Kabupaten Karimun Tahun 2007/ <i>Numbers of Department Employees by Institution, Level and Sex in Karimun Regency in 2007</i>	39
<u>Tabel</u> <u>Table</u>	2.3.4	Banyaknya Pegawai Negeri Sipil pada Kantor Badan/Instansi Vertikal di Kabupaten Karimun Menurut Instansi, Pendidikan dan Jenis Kelamin Tahun 2007/ <i>Numbers of Department Employees by Institution, Education and Sex in Karimun Regency in 2007</i>	40
<u>Tabel</u> <u>Table</u>	2.3.5	Banyaknya Pegawai Negeri Sipil menurut Instansi, Status Perkawinan dan Jenis Kelamin pada Kantor Dinas/Instansi Vertikal di Kabupaten Karimun Tahun 2007/ <i>Numbers of Department Employees in Karimun Regency by Institution, Marrital Status and Sex in 2007</i>	41
<u>Tabel</u> <u>Table</u>	2.3.6	Banyaknya Pegawai Negeri Sipil Laki-laki menurut Instansi dan Agama pada Kantor Badan/Instansi Vertikal di Kabupaten Karimun Tahun 2007/ <i>Numbers of Male Department Employees in Karimun Regency by Religion in 2007</i>	42
<u>Tabel</u> <u>Table</u>	2.3.7	Banyaknya Pegawai Negeri Sipil Perempuan menurut Instansi dan Agama pada Kantor Badan/Instansi Vertikal di Kabupaten Karimun Tahun 2007/ <i>Numbers of Female Department Employees in Karimun Regency by Institution and Religion in 2007</i>	43
<u>Tabel</u> <u>Table</u>	2.3.8	Banyaknya Guru menurut Golongan, Jenis Kelamin dan Kecamatan di Lingkungan Dinas Pendidikan, Pemuda dan Olahraga Kabupaten Karimun Tahun 2007/ <i>Numbers of Teachers in Karimun Education Youth and Sport Service by Level, Sex and Sub-Regency in 2007</i>	44

**Bab III. Penduduk Dan Ketenagakerjaan/  
Population And Labor Force**

<u>Tabel</u> <i>Table</i>	3.1.1	Laju Pertumbuhan Penduduk menurut Kecamatan di Kabupaten Karimun Tahun 1990-2000/ <i>Growth Rate by Sub-Regency in Karimun Regency in 1990-2000</i>	48
<u>Tabel</u> <i>Table</i>	3.1.2	Penduduk menurut Jenis Kelamin dan Kecamatan di Kabupaten Karimun Tahun 2000/ <i>Population by Sex and Sub-Regency in Karimun Regency in 2000</i>	49
<u>Tabel</u> <i>Table</i>	3.1.3	Penduduk menurut Jenis Kelamin, Kecamatan dan Rasio Jenis Kelamin di Kabupaten Karimun berdasar P4B 2003/ <i>Population by Sex, Sub-Regency and Sex Ratio in Karimun Regency, P4B 2003</i>	50
<u>Tabel</u> <i>Table</i>	3.1.4	Penduduk menurut Golongan Umur dan Kecamatan di Kabupaten Karimun Tahun 2007/ <i>Population by Age and Sub-Regency in Karimun Regency in 2007</i>	51
<u>Tabel</u> <i>Table</i>	3.1.5	Luas Wilayah, Jumlah Penduduk berdasar Data DAU sampai dengan Juni 2007, Kepadatan Penduduk per Km <sup>2</sup> menurut Kecamatan di Kabupaten Karimun/ <i>Land Areas, Population and Population Density per Km<sup>2</sup> by Sub-Regency in Karimun Regency</i>	52
<u>Tabel</u> <i>Table</i>	3.1.6	Rata-rata Anggota Rumah Tangga menurut Kecamatan di Kabupaten Karimun Tahun 2007/ <i>Average of Population per Household by Sub-Regency in Karimun Regency in 2007</i>	53
<u>Tabel</u> <i>Table</i>	3.2.1	Persentase Penduduk 10 Tahun ke Atas yang Bekerja menurut Jam Kerja Selama Seminggu di Kabupaten Karimun/ <i>Percentage of Population 10 Years of Age and Over Who Worked by Numbers of Work Time in a Week in Karimun Regency</i>	54
<u>Tabel</u> <i>Table</i>	3.2.2	Persentase Penduduk 10 Tahun ke Atas yang Bekerja menurut Lapangan Usaha di Kabupaten Karimun/ <i>Percentage of Population 10 Years of Age and Over Who Worked by Industrial Classification in Karimun Regency</i>	55
<u>Tabel</u> <i>Table</i>	3.2.3	Persentase Penduduk 10 Tahun ke Atas yang Bekerja menurut Kegiatan Utama Seminggu yang Lalu dan Jenis Kelamin Tahun 2007/ <i>Percentage of Population 10 Years</i>	56

*of Age and Over Who Worked by Type of Main Activity and Sex in 2007*

<u>Tabel</u> <u>Table</u>	3.2.4	Persentase Penduduk 10 Tahun ke Atas menurut Tingkat Pendidikan yang Ditamatkan dan Jenis Kelamin Tahun 2007/ <i>Percentage of Population 10 Years of Age and Over by education Level Graduated and Sex in 2007</i>	57
------------------------------	-------	---	----

**Bab IV. Sosial/ Social**

<u>Tabel</u> <u>Table</u>	4.1.1	Banyaknya Sekolah menurut Jenjang Pendidikan, Status, dan Kecamatan di Kabupaten Karimun Tahun 2007/ <i>Numbers of School by Education Level, Status, and Sub-Regency in Karimun Regency in 2007</i>	68
<u>Tabel</u> <u>Table</u>	4.1.2	Banyaknya TK, Murid, dan Guru menurut Kecamatan di Kabupaten Karimun Tahun 2007/ <i>Numbers of Kindergarten, Pupils, and Teachers by Sub-Regency in Karimun Regency in 2007</i>	70
<u>Tabel</u> <u>Table</u>	4.1.3	Banyaknya SD, Murid, dan Guru menurut Status Sekolah dan Kecamatan di Kabupaten Karimun Tahun 2007/ <i>Numbers of Elementary School, Pupils, and Teachers by Status and Sub-Regency in Karimun Regency in 2007</i>	69
<u>Tabel</u> <u>Table</u>	4.1.4	Banyaknya Madrasah Ibtidaiyah, Murid, dan Guru menurut Status Sekolah dan Kecamatan di Kabupaten Karimun Tahun 2007/ <i>Numbers of (Islam) Elementary School, Pupils, and Teachers by Status and Sub-Regency in Karimun Regency in 2007</i>	72
<u>Tabel</u> <u>Table</u>	4.1.5	Banyaknya SMP, Murid, dan Guru menurut Status Sekolah dan Kecamatan di Kabupaten Karimun Tahun 2007/ <i>Numbers of Junior High School, Pupils, and Teachers by Status and Sub-Regency in Karimun Regency in 2007</i>	73
<u>Tabel</u> <u>Table</u>	4.1.6	Banyaknya Madrasah Tsanawiyah, Murid, dan Guru menurut Status Sekolah dan Kecamatan di Kabupaten Karimun Tahun 2007/ <i>Numbers of (Islam) Junior High School, Pupils, and Teachers by Status and Sub-Regency in Karimun Regency in 2007</i>	74
<u>Tabel</u> <u>Table</u>	4.1.7	Banyaknya SMU, Murid, dan Guru menurut Status Sekolah dan Kecamatan di Kabupaten Karimun Tahun 2007/ <i>Numbers of Senior High School, Pupils, and</i>	75

*Teachers by Status and Sub-Regency in Karimun Regency in 2007*

<u>Tabel</u> <u>Table</u>	4.1.8	Banyaknya Madrasah Aliyah, Murid, dan Guru menurut Status Sekolah dan Kecamatan di Kabupaten Karimun Tahun 2007/ <i>Numbers of (Islam) Senior High School, Pupils, and Teachers by Status and Sub-Regency in Karimun Regency in 2007</i>	76
<u>Tabel</u> <u>Table</u>	4.1.9	Banyaknya SMK, Murid, dan Guru menurut Status Sekolah dan Kecamatan di Kabupaten Karimun Tahun 2007/ <i>Numbers of Vocational High School, Pupils, and Teachers by Status and Sub-Regency in Karimun Regency in 2007</i>	77
<u>Tabel</u> <u>Table</u>	4.1.10	Banyaknya Murid SD menurut Kelompok Umur dan Kecamatan di Kabupaten Karimun Tahun 2007/ <i>Numbers of Pupils of Elementary School by Age Group and Sub-Regency in Karimun Regency in 2007</i>	78
<u>Tabel</u> <u>Table</u>	4.1.11	Rasio Murid-Guru SD, SMP, dan SMU menurut Kecamatan, 2007/2007/ <i>Ratio of Pupils-Teachers by Level of School, by Sub-Regency, 2007/2007</i>	79
<u>Tabel</u> <u>Table</u>	4.1.12	Pendidikan Non-Formal menurut Jenis dan Kecamatan di Kabupaten Karimun Tahun 2007/ <i>Non-formal education by Kinds and Sub-Regency in Karimun Regency in 2007</i>	80
<u>Tabel</u> <u>Table</u>	4.1.13	Angka Partisipasi Kasar (APK) Sekolah di Kabupaten Karimun Tahun 2007	82
<u>Tabel</u> <u>Table</u>	4.2.1	Banyaknya Rumah Sakit, Puskesmas, Puskesmas Pembantu, Puskesmas Keliling, Balai Pengobatan menurut Kecamatan di Kabupaten Karimun Tahun 2007/ <i>Numbers of Hospital, Public Health Center, Assistant Public Health Center, Other Public Health Center, Medical Clinic by Sub-Regency in Karimun Regency,2007</i>	83
<u>Tabel</u> <u>Table</u>	4.2.2	Jumlah Dokter dan Paramedis menurut Puskesmas di Kabupaten Karimun Tahun 2007/ <i>Numbers of Physicians and Paramedics by Public Health Centre in Karimun Regency in 2007</i>	85
<u>Tabel</u> <u>Table</u>	4.2.3	Jumlah Penduduk yang Diimunisasi menurut Bulan di Kabupaten Karimun Tahun 2007/ <i>Numbers of Population</i>	86

*Immunized by Month in Karimun Regency in 2007*

<u>Tabel</u> <u>Table</u>	4.2.4	Jumlah Penduduk yang Diimmunisasi menurut Puskesmas di Kabupaten Karimun Tahun 2007/ <i>Numbers of Population Immunized by Public Health Center in Karimun Regency in 2007</i>	87
<u>Tabel</u> <u>Table</u>	4.2.5	Jumlah Penderita dan Kematian oleh Penyakit Muntaber dan DHF menurut Kecamatan di Kabupaten Karimun Tahun 2007/ <i>Numbers of Patient and Death by Diarrhea Disease and DHF by Sub-Regency in Karimun Regency in 2007</i>	88
<u>Tabel</u> <u>Table</u>	4.2.6	Jumlah Kunjungan Bayi dan Anak ke Puskesmas menurut Bulan di Kabupaten Karimun Tahun 2007/ <i>Numbers of Babies and Children Visited to Public Clinic by Month in Karimun Regency in 2007</i>	89
<u>Tabel</u> <u>Table</u>	4.2.7	Jumlah Kunjungan Bayi dan Anak ke Puskesmas menurut Kecamatan di Kabupaten Karimun Tahun 2007/ <i>Numbers of Babies and Children Visited to Public Clinic by Sub-Regency in Karimun Regency in 2007</i>	90
<u>Tabel</u> <u>Table</u>	4.2.8	Jumlah Pasien Rawat Jalan Umur 0-30 Hari menurut Jenis Penyakit di Puskesmas Kabupaten Karimun Tahun 2007/ <i>Numbers of Patient Aging 0-30 Days by Type of Check Up at Local Government Clinic in Karimun Regency in 2007</i>	91
<u>Tabel</u> <u>Table</u>	4.2.9	Jumlah Pasien Rawat Jalan Umur 1-12 Bulan menurut Jenis Penyakit di Puskesmas Kabupaten Karimun Tahun 2007/ <i>Numbers of Patient Aging 1-12 Month by Type of Check Up at Local Government Clinic in Karimun Regency in 2007</i>	92
<u>Tabel</u> <u>Table</u>	4.2.10	Jumlah Pasien Rawat Jalan Umur 1-4 Tahun menurut Jenis Penyakit di Puskesmas Kabupaten Karimun Tahun 2007/ <i>Numbers of Patient Aging 1-4 Year by Type of Check Up at Local Government Clinic in Karimun Regency in 2007</i>	93
<u>Tabel</u> <u>Table</u>	4.2.11	Jumlah Pasien Rawat Jalan Umur >60 Tahun menurut Jenis Penyakit di Puskesmas Kab. Karimun Tahun 2007/ <i>Numbers of Patient Aging &gt;60 Year by Type of Check Up at Local Government Clinic in Karimun Regency in 2007</i>	94

<u>Tabel</u> <i>Table</i>	4.2.12	Jumlah Pasien Rawat Jalan di Puskesmas menurut Jenis dan Puskesmas di Kabupaten Karimun Tahun 2007/ <i>Numbers of Patient of Public Health Center by Kind and Public Health Center in Karimun Regency in 2007</i>	96
<u>Tabel</u> <i>Table</i>	4.2.13	Rata-rata Kunjungan Pasien Rawat Jalan per hari di Puskesmas menurut Jenis dan Puskesmas di Kabupaten Karimun Tahun 2007/ <i>Visiting Average per day at Public Health Center by Kind and Public Health Center in 2007</i>	97
<u>Tabel</u> <i>Table</i>	4.2.14	Jumlah Kunjungan Pasien Rawat Jalan Puskesmas menurut Jenis Pembayaran dan Puskesmas di Kabupaten Karimun Tahun 2007/ <i>Numbers of Patient by Type of Payment and Public Health Center in Karimun Regency in 2007</i>	98
<u>Tabel</u> <i>Table</i>	4.2.15	Jumlah Wanita Tuna Susila, Kasus HIV/AIDS, dan Penyakit Menular Seksual menurut Kecamatan di Kabupaten Karimun Tahun 2007/ <i>Numbers of Prostitute, HIV/AIDS Cases, and Disease Infected by Sexual Activity by Sub-Regency in Karimun Regency in 2007</i>	100
<u>Tabel</u> <i>Table</i>	4.2.16	Jumlah Ibu Hamil, Ibu yang Melahirkan, dan Ibu yang Belum Melahirkan menurut Puskesmas di Kabupaten Karimun Tahun 2007/ <i>Numbers of Pregnant Mother, Mother Bearing, and Mother which not yet Borne by Public Health Service in Karimun Regency in 2007</i>	101
<u>Tabel</u> <i>Table</i>	4.2.17	Jumlah Bayi Lahir Hidup, Bayi Lahir Mati, dan Bayi Meninggal Setelah Lahir menurut Puskesmas di Kabupaten Karimun Tahun 2007/ <i>Numbers of Baby Born alive, Stillborne Baby, and Baby Die After Delivering Birth by Public Health Service in Karimun Regency in 2007</i>	102
<u>Tabel</u> <i>Table</i>	4.2.18	Jumlah Penderita dan Kematian akibat Kasus Demam Berdarah menurut Kecamatan di Kabupaten Karimun Tahun 2007/ <i>Numbers of Patient and Death by Dengue Cases by Sub-Regency in Karimun Regency in 2007</i>	103
<u>Tabel</u> <i>Table</i>	4.2.19	Jumlah Klinik Keluarga Berencana dan Akseptor KB Aktif menurut Kecamatan di Kabupaten Karimun Tahun 2007/ <i>Numbers of Family Planning Clinics and Active Acceptor</i>	104

*by Sub-Regency in Karimun Regency in 2007*

<u>Tabel</u> <u>Table</u>	4.2.20	Target dan Realisasi Peserta KB menurut Kecamatan di Kabupaten Karimun Tahun 2007/ <i>Target and Realization of Active Acceptor by Sub-Regency in Karimun Regency in 2007</i>	105
<u>Tabel</u> <u>Table</u>	4.2.21	Jumlah Akseptor KB Baru menurut Alat Kontrasepsi yang Digunakan dan Kecamatan di Kabupaten Karimun Tahun 2007/ <i>Numbers of New Acceptor by Contraception Method and Sub-Regency in Karimun Regency in 2007</i>	106
<u>Tabel</u> <u>Table</u>	4.2.22	Jumlah Keluarga Pra Sejahtera dan Sejahtera I menurut Kecamatan di Kabupaten Karimun Tahun 2007/ <i>Numbers of Pra KS Family and Sejahtera I Family by Sub-Regency in Karimun Regency in 2007</i>	107
<u>Tabel</u> <u>Table</u>	4.2.23	Jumlah PUS, Peserta KB Aktif dan Jumlah Keluarga Tahapan Sejahtera Menurut Kecamatan di Kabupaten Karimun Tahun 2007/ <i>The numbers of Fertile Age Couple, Active Acceptor and Family of the welfare level by Sub Regency in Karimun Regency in 2007</i>	108
<u>Tabel</u> <u>Table</u>	4.3.1	Jumlah Rumah Ibadah menurut Kecamatan di Kabupaten Karimun Tahun 2007/ <i>Numbers of Worship Facility by Sub-Regency in Karimun Regency in 2007</i>	109
<u>Tabel</u> <u>Table</u>	4.3.2	Jumlah Pemeluk Agama menurut Kecamatan di Kabupaten Karimun Tahun 2007/ <i>Numbers of Population by Religion and Sub-Regency in Karimun Regency in 2007</i>	110
<u>Tabel</u> <u>Table</u>	4.3.3	Jumlah Calon Jemaah Haji yang Mendaftar dan yang Diberangkatkan ke Mekah menurut Kecamatan di Kabupaten Karimun Tahun 2007/ <i>Numbers of Registered Hajj Pilgrims and Departed to Mecca by Sub-Regency in Karimun Regency in 2007</i>	111
<u>Tabel</u> <u>Table</u>	4.3.4	Jumlah Jemaah Haji Kabupaten Karimun yang Berangkat ke Tanah Suci Mekah Menurut Status Pekerjaan dan Kecamatan di Kabupaten Karimun Tahun 2007/ <i>Number of Hajji Pilgrims Departure to Mecca by Status of Occupation and Sub-Regency in Karimun Regency in 2007</i>	112



<u>Tabel</u> <u>Table</u>	4.3.5	Jumlah Jemaah Haji Kabupaten Karimun yang Berangkat ke Tanah Suci Mekah Menurut Kelompok Umur, Jenis Kelamin dan Kecamatan di Kabupaten Karimun Tahun 2007/ <i>Number of Hajji Pilgrims Departure To Mecca by Age Group, Sex and Sub-Regency in Karimun Regency in 2007</i>	113
<u>Tabel</u> <u>Table</u>	4.3.6	Jumlah Jemaah Haji Kabupaten Karimun yang Berangkat ke Tanah Suci Mekah Menurut Tingkat Pendidikan dan Kecamatan di Kabupaten Karimun Tahun 2007/ <i>Number of Hajji Pilgrims Departure to Mecca by Educational Level and Sub-Regency in Karimun Regency in 2007</i>	114
<u>Tabel</u> <u>Table</u>	4.3.7	Jumlah Jemaah Haji Kabupaten Karimun yang Berangkat ke Tanah Suci Mekah Menurut Status Perkawinan dan Kecamatan di Kabupaten Karimun Tahun 2007/ <i>Number of Hajji Pilgrims Departure To Mecca by Marrital Status and Sub-Regency in Karimun Regency in 2007</i>	115
<u>Tabel</u> <u>Table</u>	4.3.8	Jumlah Jemaah Haji Menurut Bank Penerima Setoran dan Kecamatan di Kabupaten Karimun Tahun 2007/ <i>Number of Hajji Pilgrims by Receiver Bank and Sub-Regency in Karimun Regency in 2007</i>	116
<u>Tabel</u> <u>Table</u>	4.3.9	Jumlah Jemaah Haji Menurut Pengalaman Haji dan Kecamatan di Kabupaten Karimun Tahun 2007/ <i>Number of Hajji Pilgrims by Experience of Hajji and Sub-Regency in Karimun Regency in 2007</i>	117
<u>Tabel</u> <u>Table</u>	4.3.10	Penyaluran Zakat Fitrah Menurut Kecamatan di Kabupaten Karimun Tahun 2007/ <i>Distribution of Zakat Fitrah by Sub Regency in Karimun Regency in 2007</i>	118
<u>Tabel</u> <u>Table</u>	4.3.11	Penyaluran Zakat Mal Menurut Kecamatan di Kabupaten Karimun Tahun 2007/ <i>Distribution of Zakat Mal by Sub Regency in Karimun Regency in 2007</i>	119
<u>Tabel</u> <u>Table</u>	4.3.12	Jumlah Orang yang Berqurban, Orang yang Menerima Qurban dan Hewan Qurban Menurut Kecamatan di Kabupaten Karimun Tahun 2007/ <i>Numbers of Person who Carried Out, Receiver and Sacrificed Animal by Sub Regency in Karimun Regency in 2007</i>	120

<u>Tabel</u> <u>Table</u>	4.3.13	Banyaknya Mesjid dan Lapangan Tempat Melaksanakan Sholat Hari Raya Idul Fitri Dan Idul Adha Serta Besarnya Uang Infaq di Kabupaten Karimun Tahun 2007/ <i>The Places of Idul Fitri and Idul Adha Prayer and Number of Infaq in Karimun Regency in 2007</i>	121
<u>Tabel</u> <u>Table</u>	4.3.14	Banyaknya Majelis Taklim Menurut Kecamatan di Kabupaten Karimun Tahun 2007	122
<u>Tabel</u> <u>Table</u>	4.3.15	Banyaknya Penyuluh Agama Honorar (PAH) Kantor Departemen Agama Kabupaten Karimun Menurut Kecamatan, Jenis Kelamin dan Status Tahun 2007	123
<u>Tabel</u> <u>Table</u>	4.3.16	Perkembangan Sertifikat Tanah Wakaf Menurut Kecamatan di Kabupaten Karimun Tahun 2007	124
<u>Tabel</u> <u>Table</u>	4.3.17	Jumlah Taman Pendidikan Al-Quran (TPQ), Ustadz/Ustadzah dan Santri Menurut Kecamatan di Kabupaten Karimun Tahun 2007	126
<u>Tabel</u> <u>Table</u>	4.3.18	Jumlah Madrasah Diniyah Awwaliyah (MDA), Guru dan Murid Menurut Kecamatan di Kabupaten Karimun Tahun 2007	127
<u>Tabel</u> <u>Table</u>	4.3.19	Banyaknya Nikah, Talak, Cerai, dan Rujuk Menurut Kecamatan di Kabupaten Karimun Tahun 2007/ <i>Numbers of Marriage, Divorce, Separate and Reconciliation by Sub Regency in 2007</i>	128
<u>Tabel</u> <u>Table</u>	4.3.20	Banyaknya Perkara yang Diterima dan Diputuskan di Pengadilan Agama Kabupaten Karimun Menurut Jenisnya Tahun 2007/ <i>Number of Reported and Accepted Cases to Religious Court of Karimun Regency by Kind in 2007</i>	129
<u>Tabel</u> <u>Table</u>	4.4.1	Tenaga Kerja Asing yang Terdaftar di Dinas Tenaga Kerja menurut Kebangsaan di Karimun Tahun 2007/ <i>Expatriate by Nationality in Karimun Regency in 2007</i>	130
<u>Tabel</u> <u>Table</u>	4.4.2	Permohonan dan Pemberian Izin Kerja WNA menurut Kebangsaan di Kabupaten Karimun Tahun 2002-2007/ <i>Application and Job Permission for Expatriate by Nationality in Karimun Regency in 2002-2007</i>	131
<u>Tabel</u> <u>Table</u>	4.4.3	Pencari Kerja menurut Kelompok Umur dan Jenis Kelamin per Bulan di Kabupaten Karimun Tahun 2007/	132

*Job Seekers by Age Group and Sex per Month in Karimun Regency in 2007*

<u>Tabel</u> <i>Table</i>	4.4.4	Pencari Kerja Menurut Tingkat Pendidikan yang Ditamatkan di Kabupaten Karimun Tahun 2003-2007/ <i>Job Seekers by Educational Graduated in Karimun Regency in 2003-2007</i>	133
<u>Tabel</u> <i>Table</i>	4.4.5	Jumlah Penduduk yang Bekerja menurut Lapangan Usaha di Kabupaten Karimun Tahun 2003-2007/ <i>Numbers of Population Who Worked by Industrial Classification in Karimun Regency in 2003-2007</i>	134
<u>Tabel</u> <i>Table</i>	4.4.6	Pendaftaran, Penempatan, dan Permintaan Kerja menurut Jenis Kelamin per Bulan di Kabupaten Karimun Tahun 2007/ <i>Job Listed, Placement, and Job Demand by Sex per Month in Karimun Regency in 2007</i>	135
<u>Tabel</u> <i>Table</i>	4.4.7	Kecelakaan Pekerja dan Santunan yang Dibayarkan menurut Jenis Kecelakaan per Bulan di Kabupaten karimun Tahun 2007/ <i>Worker Accident and Paid Compensation by Type of Accident per Month in Karimun Regency in 2007</i>	136
<u>Tabel</u> <i>Table</i>	4.5.1	Jumlah Kecelakaan Lalu Lintas, Korban, dan Kerugian Material di Kabupaten Karimun Tahun 2002-2007/ <i>Numbers of Traffic Accident, Victim, and Material Loss in 2002-2007</i>	137
<u>Tabel</u> <i>Table</i>	4.5.2	Banyaknya Kejahatan yang Terjadi per Semester di Wilayah Polres Karimun Tahun 2007/ <i>Numbers of Crimes Reported and Settled by Semester in 2007</i>	138
<u>Tabel</u> <i>Table</i>	4.5.3	Jumlah Kendaraan menurut Jenisnya di Kabupaten Karimun Tahun 2002-2007/ <i>Numbers of Vehicle by Kinds in Karimun Regency in 2002-2007</i>	139
<u>Tabel</u> <i>Table</i>	4.5.4	Jumlah Angkutan Darat menurut Jenis dan Kecamatan di Kabupaten Karimun Tahun 2002-2007/ <i>Numbers of Land Transportation by Kinds and Sub-regency in Karimun Regency in 2002-2007</i>	140
<u>Tabel</u> <i>Table</i>	4.5.5	Jumlah Perkara Pidana yang Diterima dan Diputuskan Pengadilan Negeri Tanjung Balai Karimun Tahun 2007/ <i>Number of Criminal Cases in Tanjung Balai Karimun</i>	141

*Court of Justice in 2007*

<u>Tabel</u> <u>Table</u>	4.5.6	Jumlah Perkara Perdata yang Diterima dan Diputuskan Pengadilan Negeri Tanjung Balai Karimun Tahun 2007/ <i>Number of Civil Cases in Tanjung Balai Karimun Court of Justice in 2007</i>	142
<u>Tabel</u> <u>Table</u>	4.5.7	Jumlah Putusan Perkara Pidana Pengadilan Negeri Tanjung Balai Karimun Menurut Bulan Tahun 2007/ <i>Number of Court of Criminal Cases Decisions by Month</i>	143
<u>Tabel</u> <u>Table</u>	4.5.8	Jumlah Putusan Perkara Pidana Pengadilan Negeri Tanjung Balai Karimun Menurut Lama Hukuman Tahun 2002-2007/ <i>Number of Court Decisions of Criminal Cases by Length of Punishment in 2002-2007</i>	144
<u>Tabel</u> <u>Table</u>	4.5.9	Jumlah Putusan Perkara Pidana Pengadilan Negeri Tanjung Balai Karimun Menurut Jenis Hukuman dan Penerima Hukuman di Kabupaten Karimun Tahun 2007/ <i>Number of Court Decisions of Criminal Cases by Kind of Punishment and Sex in Karimun Regency in 2007</i>	145
<u>Tabel</u> <u>Table</u>	4.5.10	Jumlah Tertuduh Perkara Pidana yang Mendapatkan Putusan Pengadilan Negeri Tanjung Balai Karimun Menurut Jenis Kelamin Tahun 2007/ <i>Number of Accused of Criminal Cases Who Decided by Sex in 2007</i>	146
<u>Tabel</u> <u>Table</u>	4.5.11	Jumlah Tertuduh yang Mendapatkan Putusan Pengadilan Negeri Tanjung Balai Karimun Menurut Kelompok Umur dan Jenis Kelamin Tahun 2007/ <i>Number of Accused Who Decided by Age Group and Sex in 2007</i>	147
<u>Tabel</u> <u>Table</u>	4.5.12	Jumlah Narapidana dalam Rumah Tahanan Negara Klas IIB Tanjung Balai Karimun Menurut Lama Hukuman Tahun 2007/ <i>Number Of Prisoners From Prison of Tanjung Balai Karimun by Length Punishment in 2007</i>	148
<u>Tabel</u> <u>Table</u>	4.5.13	Jumlah Narapidana yang Dibebaskan dari Rumah Tahanan Negara Klas IIB Tanjung Balai Karimun Menurut lama Hukuman Tahun 2007/ <i>Number Of Prisoners Who Was Released From Prison of Tanjung Balai Karimun by Length Punishment in 2007</i>	149
<u>Tabel</u> <u>Table</u>	4.5.14	Jumlah Panti Asuhan dan Anak Asuh menurut Kecamatan di Kabupaten Karimun Tahun 2007/ <i>The</i>	150

*Number of Orphan Asylum and Orphan by Sub-Regency  
in Karimun Regency in 2007*

<u>Tabel</u> <u>Table</u>	4.5.15	Jumlah Penderita Cacat Menurut Kecamatan di Kabupaten Karimun Tahun 2007/ <i>Number of Handi Capedin by Sub-Regency in Karimun Regency in 2007</i>	151
<u>Tabel</u> <u>Table</u>	4.5.16	Jumlah Karang Taruna dan Anak Binaan Menurut Kecamatan di Kabupaten Karimun Tahun 2007/ <i>Number of Neighbourhood Youth Association by Sub-Regency in Karimun Regency in 2007</i>	152
<u>Tabel</u> <u>Table</u>	4.5.17	Jumlah Anak Terlantar dan Lanjut Usia Terlantar Menurut Kecamatan di Kabupaten Karimun Tahun 2007/ <i>Number of Neglected Kids and Neglected Old Man by Sub-Regency in Karimun Regency in 2007</i>	153
<u>Tabel</u> <u>Table</u>	4.5.18	Jumlah Anak Nakal, Bekas Narapidana dan Wanita Rawan Sosial Ekonomi Menurut Kecamatan di Kabupaten Karimun Tahun 2007/ <i>Number of Naughty Kids, Ex Prisoner and Woman Who Seriously Attack by Social Economy by Sub-Regency in Karimun Regency in 2007</i>	154
<u>Tabel</u> <u>Table</u>	4.5.19	Jumlah Keluarga Fakir Miskin dan Berumah Tidak Layak Huni Menurut Kecamatan di Kabupaten Karimun Tahun 2007/ <i>Number of Poor Family Who Lived in Bad Condition House by Sub-Regency in Karimun Regency in 2007</i>	155
<u>Tabel</u> <u>Table</u>	4.5.20	Jumlah Keluarga yang Tertinggal di Daerah Rawan Bencana dan Keluarga Terasing/KAT Menurut Kecamatan di Kabupaten Karimun Tahun 2007/ <i>Number of Family Who Live in Serious Disaster Area and Family Isolated by Sub-Regency in Karimun Regency in 2007</i>	156
<u>Tabel</u> <u>Table</u>	4.5.21	Jumlah Buku Kantor Perpustakaan dan Kearsipan Daerah Kabupaten Karimun Menurut Golongan/Klas Tahun 2003-2007/ <i>Number of book in Representative Office of Library and Archives of Karimun Regency by Class, 2003-2007</i>	157
<u>Tabel</u> <u>Table</u>	4.5.22	Jumlah Anggota Perpustakaan Kantor Perpustakaan dan Kearsipan Daerah Kabupaten Karimun Tahun 2003-2007/ <i>Member of Representative Office of Library and Archives of Karimun Regency, 2003-2007</i>	158

<u>Tabel</u> <u>Table</u>	4.5.23	Daftar Perbaikan Bahan Pustaka/Restorasi Kantor Perpustakaan dan Kearsipan Daerah Kabupaten Karimun Menurut Golongan/Klas Tahun 2003-2007/ <i>Substance Book Reparation List of Representative Office of Library and Archives of Karimun Regency by Class, 2003-2007</i>	159
<u>Tabel</u> <u>Table</u>	4.5.24	Jumlah Pengunjung Kantor Perpustakaan dan Kearsipan Daerah Kabupaten Karimun Tahun 2003-2007/ <i>Number of visitor of Representative Office of Library and Archives of Karimun Regency, 2003-2007</i>	160

## Bab V. Pertanian/ *Agriculture*

<u>Tabel</u> <u>Table</u>	5.1.1	Luas Tanam Tanaman Bahan Makanan menurut Jenis dan Kecamatan di Kabupaten Karimun Tahun 2007 (Ha)/ <i>Planted Area of Food Stuffs by Crops and Sub-Regency in Karimun Regency in 2007 (Ha)</i>	166
<u>Tabel</u> <u>Table</u>	5.1.2	Luas Panen Tanaman Bahan Makanan menurut Jenis dan Kecamatan di Kabupaten Karimun Tahun 2007 (Ha)/ <i>Harvested Area of Food Stuffs by Crops and Sub-Regency</i>	167
<u>Tabel</u> <u>Table</u>	5.1.3	Produksi Tanaman Bahan Makanan menurut Jenis dan Kecamatan di Kabupaten Karimun Tahun 2007 (Ton)/ <i>Production of Food Stuffs by Crops and Sub-Regency in Karimun Regency in 2007 (Ton)</i>	168
<u>Tabel</u> <u>Table</u>	5.1.4	Luas Tanam Tanaman Sayur-sayuran menurut Kecamatan di Kabupaten Karimun Tahun 2007 (Ha)/ <i>Planted Area of Vegetable by Sub-Regency in Karimun Regency in 2007 (Ha)</i>	169
<u>Tabel</u> <u>Table</u>	5.1.5	Luas Panen Habis Tanaman Sayur-sayuran menurut Kecamatan di Kabupaten Karimun Tahun 2007 (Ha)/ <i>Harvested Area of Vegetable by Sub-Regency in 2007 (Ha)</i>	170
<u>Tabel</u> <u>Table</u>	5.1.6	Produksi Tanaman Sayur-sayuran menurut Kecamatan di Kabupaten Karimun Tahun 2007 (Ton)/ <i>Production of Vegetable by Sub-Regency in 2007 (Ton)</i>	171
<u>Tabel</u> <u>Table</u>	5.1.7	Jumlah Tanaman Buah-Buahan yang menghasilkan menurut Kecamatan di Karimun Tahun 2007/ <i>Harvested Plants of Fruits by Sub-Regency in Karimun in 2007</i>	172

<u>Tabel</u> <u>Table</u>	5.1.8	Produksi Tanaman Buah-Buahan menurut Kecamatan di Kabupaten Karimun Tahun 2007 (Ton)/ <i>Production of Fruits by Sub-Regency in Karimun in 2007 (Ton)</i>	174
<u>Tabel</u> <u>Table</u>	5.2.1	Luas Areal Perkebunan menurut Jenis dan Kecamatan di Kabupaten Karimun Tahun 2007 (Ha)/ <i>Planted Area of Farm by Kind and Sub-Regency in Karimun Regency in 2007 (Ha)</i>	176
<u>Tabel</u> <u>Table</u>	5.2.2	Produksi Tanaman Perkebunan Rakyat Menurut Kecamatan di Kabupaten Karimun Tahun 2007 (Ton)/ <i>Production of Farm Corps by Kind and Sub-Regency in Karimun Regency in 2007 (Ton)</i>	177
<u>Tabel</u> <u>Table</u>	5.3.1	Populasi Ternak Besar menurut Jenis dan Kecamatan di Kabupaten Karimun Tahun 2007/ <i>Cattle Population by Kind and Sub-Regency in Karimun Regency in 2007</i>	178
<u>Tabel</u> <u>Table</u>	5.3.2	Populasi Ternak Unggas menurut Jenis dan Kecamatan di Kabupaten Karimun Tahun 2007/ <i>Poultry Population by Kind and Sub-Regency in Karimun Regency in 2007</i>	179
<u>Tabel</u> <u>Table</u>	5.3.3	Jumlah Usaha Telur menurut Kepemilikan dan Kecamatan di Kabupaten Karimun Tahun 2007/ <i>Egg Production by Owner and Sub-Regency in Karimun Regency in 2007</i>	180
<u>Tabel</u> <u>Table</u>	5.3.4	Jumlah Usaha Telur menurut Jenis Unggas dan Kecamatan di Kabupaten Karimun Tahun 2007/ <i>Egg Production by Kind and Sub-Regency in Karimun Regency in 2007</i>	181
<u>Tabel</u> <u>Table</u>	5.4.1	Volume dan Nilai Produksi Perikanan menurut Kecamatan di Kabupaten Karimun Tahun 2007/ <i>Volume and Value of Fishery Production by Sub-Regency in Karimun Regency in 2007</i>	182
<u>Tabel</u> <u>Table</u>	5.4.2	Volume dan Nilai Ekspor Hasil Perikanan Laut per Bulan di Kabupaten Karimun Tahun 2007/ <i>Export Volume and Value of Minor Fishery by Month in Karimun Regency in 2007</i>	183
<u>Tabel</u> <u>Table</u>	5.4.3	Jumlah Kapal/Perahu Penangkap Ikan yang Beroperasi menurut Jenis dan Wilayah di Kabupaten Karimun Tahun	184

		<i>2007/ Numbers of Operating Boat of Marine Fishery by Kind and Sub-Regency in Karimun Regency in 2007</i>	
<u>Tabel</u> <u>Table</u>	5.4.4	Banyaknya Nelayan Perikanan Laut menurut Jenis Kapal dan Kecamatan di Kabupaten Karimun Tahun 2007/ <i>Numbers of Fisherman by Kind of Boat and Sub-regency in Karimun Regency in 2007</i>	185
 <b>Bab VI. Industri, Pertambangan, Energi dan Konstruksi/ <i>Industry, Mining, Energy and Construction</i></b>			
<u>Tabel</u> <u>Table</u>	6.1.1	Junlah Perusahaan Industri Besar/Sedang menurut Klasifikasi Industri Pengolahan di Kabupaten Karimun Tahun 2007/ <i>Number of Large/Medium Industry by Classification of Manufacturing Industry in Karimun Regency, 2007</i>	194
<u>Tabel</u> <u>Table</u>	6.1.2	Banyaknya Perusahaan PMA, PMDN Menurut Kecamatan di Kabupaten Karimun Tahun 2007/ <i>Numbers of Foreign and Domestic Investment by Sub-Regency in Karimun Regency in 2007</i>	195
<u>Tabel</u> <u>Table</u>	6.1.3	Besarnya Investasi (Rp) Menurut Klasifikasi Industri dan Kecamatan di Kabupaten Karimun Tahun 2007/ <i>Investment by Industries Classification and Sub-Regency in Karimun Regency in 2007</i>	196
<u>Tabel</u> <u>Table</u>	6.1.4	Banyaknya Tenaga Kerja di Perusahaan PMA dan PMDN di Kab. Karimun Tahun 2007/ <i>Number of Labour in PMA and PMDN Establishment in Karimun Regency in 2007</i>	197
<u>Tabel</u> <u>Table</u>	6.1.5	Penerbitan SIUP di Kabupaten Karimun Tahun 2004-2007/ <i>Publishing of SIUP in Karimun Regency in 2004-2007</i>	198
<u>Tabel</u> <u>Table</u>	6.2.1	Produksi (M3) Batu Granit per Bulan di Kabupaten Karimun Tahun 2007/ <i>Production (M3) of Granite by Month in Karimun Regency in 2007</i>	199
<u>Tabel</u> <u>Table</u>	6.2.2	Produksi Biji Timah dan Logam Timah, Ekspor Logam Timah PT. Tambang Timah Op.KK.III Kundur /Bulan Tahun 2007/ <i>Production of Tin Ore by Month (Ton),2007</i>	200
<u>Tabel</u> <u>Table</u>	6.2.3	Pengiriman Bijih Timah ke Pusat Peleburan Timah Mentok /Bulan (Ton) Tahun 2005-2007/ <i>Tin Ore Sent to</i>	201



*Mentok Processing by Month (Ton) in 2005-2007*

<u>Tabel</u> <u>Table</u>	6.2.4	Pengiriman Bijih Timah ke Pusat Peleburan Timah Kunder /Bulan (Ton) Tahun 2007/ <i>Tin Ore Sent to Kunder Processing by Month (Ton) in 2007</i>	202
<u>Tabel</u> <u>Table</u>	6.3.1	Banyaknya Mesin, Daya Terpasang, dan Produksi menurut Wilayah Kerja PT. PLN Karimun Tahun 2007/ <i>Numbers of Machine, Installed Capacity, and Power Generated, by Public Electrical Company in 2007</i>	203
<u>Tabel</u> <u>Table</u>	6.3.2	Jumlah Kwh Terjual menurut Golongan Tarif dan Unit di Kabupaten Karimun Tahun 2007/ <i>Sold Kwh by Class of Tariff and Unit in Karimun Regency in 2007</i>	204
<u>Tabel</u> <u>Table</u>	6.3.3	Jumlah Pelanggan, Daya Tersambung, Jumlah Tagihan menurut Unit di Kabupaten Karimun Tahun 2007/ <i>Numbers of Customers, Installed Capacity, Billing by Unit in Karimun Regency in 2007</i>	205
<u>Tabel</u> <u>Table</u>	6.3.4	Jumlah Produksi Air dan Jumlah Pelanggan PDAM Kabupaten Karimun Tahun 2007/ <i>Amount of Water Produced and Numbers of Costumer from Water Supply Establishment in Karimun Regency in 2007</i>	206
<u>Tabel</u> <u>Table</u>	6.4.1	Indeks Kemahalan Konstruksi (IKK) Kabupaten Karimun Tahun 2003-2007/ <i>Construction Costliness Index of Karimun Regency in 2003-2007</i>	207

**Bab VII. Perhubungan dan Pariwisata/  
*Transportation and Tourism***

<u>Tabel</u> <u>Table</u>	7.1.1	Realisasi Pembangunan Jalan menurut Jenis Permukaan dan Kecamatan (Km) di Kabupaten Karimun Tahun 2007/ <i>Road-works Relization by Surface and Sub-Regency (Km) in Karimun Regency in 2007</i>	214
<u>Tabel</u> <u>Table</u>	7.2.1	Kunjungan Kapal dan Jumlah Penumpang Angkutan Laut di Pelabuhan Tanjung Balai Karimun Tahun 2007/ <i>Number of Ship Call in Tanjung Balai Karimun Port in 2007</i>	215
<u>Tabel</u> <u>Table</u>	7.3.1	Volume dan Nilai Ekspor menurut Pelabuhan di Kabupaten Karimun Tahun 2007/ <i>Export Volume and Value by Sea Port in Karimun Regency in 2007</i>	216

<u>Tabel</u> <i>Table</i>	7.3.2	Volume dan Nilai Ekspor menurut Bulan di Kabupaten Karimun Tahun 2007/ <i>Export Volume and Value by Month in Karimun Regency in 2007</i>	217
<u>Tabel</u> <i>Table</i>	7.3.3	Volume dan Nilai Ekspor Kabupaten Karimun menurut Negara Tujuan Tahun 2007/ <i>Export Volume and Value of Karimun Regency by Country of Destination in 2007</i>	218
<u>Tabel</u> <i>Table</i>	7.3.4	Volume dan Nilai Impor menurut Pelabuhan di Kabupaten Karimun Tahun 2007/ <i>Import Volume and Value by Sea Port in Karimun Regency in 2007</i>	219
<u>Tabel</u> <i>Table</i>	7.3.5	Volume dan Nilai Impor menurut Bulan di Kabupaten Karimun Tahun 2007/ <i>Import Volume and Value by Month in Karimun Regency in 2007</i>	220
<u>Tabel</u> <i>Table</i>	7.3.6	Volume dan Nilai Impor Kabupaten Karimun menurut Negara Asal Tahun 2007/ <i>Import Volume and Value of Karimun Regency by Import Countries Origin in 2007</i>	221
<u>Tabel</u> <i>Table</i>	7.3.7	Neraca Perdagangan menurut Pelabuhan di Kabupaten Karimun Tahun 2007/ <i>Trade Balance by Sea Port in Karimun Regency in 2007</i>	222
<u>Tabel</u> <i>Table</i>	7.4.1	Banyaknya Surat Tercatat/Terdaftar yang Diterima dan Dikirim menurut Kantor Pos di Kabupaten Karimun Tahun 2007/ <i>Registered Letters Sent and Received by Post Office in Karimun Regency in 2007</i>	223
<u>Tabel</u> <i>Table</i>	7.4.2	Uang yang Diterima dan Dibayarkan melalui Giro dan Cek Pos pada Kantor Pos (Rp. 000) di Kabupaten Karimun Tahun 2007/ <i>Giro and Post Check Paid and Received by Post Office (Rp. 000) in Karimun Regency in 2007</i>	224
<u>Tabel</u> <i>Table</i>	7.4.3	Pensiunan yang Dibayarkan melalui Kantor Pos di Kabupaten Karimun Tahun 2007/ <i>Pensioners Paid by Post Office in Karimun Regency in 2007</i>	225
<u>Tabel</u> <i>Table</i>	7.4.4	Dana Pensiunan yang Dibayarkan melalui Kantor Pos (000 Rp) di Kabupaten Karimun Tahun 2007/ <i>Pension Allowance Paid by Post Office in Karimun Regency in 2007</i>	226

<u>Tabel</u> <u>Table</u>	7.4.5	Jumlah SST dan Pelanggan PT. Telkom Menurut Lokasi STO di Kabupaten Karimun Tahun 2007/ <i>Number of SST and Customers of Telecommunications Establishment by STO Location in Karimun Regency in 2007</i>	227
<u>Tabel</u> <u>Table</u>	7.4.6	Jumlah Wartel di Kabupaten Karimun Tahun 2007/ <i>The number of Telephone Kiosks in Karimun Regency in 2007</i>	228
<u>Tabel</u> <u>Table</u>	7.5.1	Wisatawan yang Datang melalui Pelabuhan Tanjung Balai Karimun per bulan menurut Visa Tahun 2007/ <i>International Visitors Incoming per Month via Tanjung Balai Karimun Port per Month by Visa in 2007</i>	229
<u>Tabel</u> <u>Table</u>	7.5.2	Lalu Lintas WNI ke Luar Negeri melalui Pelabuhan Tanjung Balai Karimun per bulan Tahun 2007/ <i>Traffic of Indonesian People Abroad via Tanjung Balai Karimun Port per Month by Visa in 2007</i>	230
<u>Tabel</u> <u>Table</u>	7.5.3	Laju Kedatangan Wisatawan Mancanegara melalui Pelabuhan Tanjung Balai Karimun Tahun 2002-2007/ <i>Incoming Growth of International Tourists via Tanjung Balai Karimun Port in 2002-2007</i>	231
<u>Tabel</u> <u>Table</u>	7.5.4	Jumlah Perusahaan Akomodasi/Hotel, Restoran dan Rumah Makan menurut Kecamatan di Kabupaten Karimun Tahun 2007/ <i>Numbers of Hotels Accommodations, and Restaurant by Sub-Regency in Karimun Regency in 2007</i>	232
<u>Tabel</u> <u>Table</u>	7.5.5	Tingkat Penghunian Kamar (TPK) dan Rata-rata Lama Menginap Wisatawan menurut Bulan di Kabupaten Karimun Tahun 2007/ <i>Occupancy Rate and Average of Tourists Spend the Night by Month in Karimun Regency in 2007</i>	233

## **Bab VIII. Keuangan dan Harga-Harga/ *Finance and Prices***

<u>Tabel</u> <u>Table</u>	8.1.1	Anggaran Pendapatan Pemda Kabupaten Karimun APBD Tahun Anggaran 2007/ <i>Target of Local Government Revenue in 2007</i>	238
<u>Tabel</u> <u>Table</u>	8.1.2	Anggaran Belanja Pemda Kabupaten Karimun APBD Tahun Anggaran 2007/ <i>Target of Local Government</i>	239

*Expenditure in 2007*

<u>Tabel</u> <u>Table</u>	8.2.1	Kurs Tengah Beberapa mata uang asing terhadap Rupiah di Bank Indonesia Batam Tahun 2007/ <i>Exchange Rate of Selected Currency to Rupiah in 2007</i>	240
<u>Tabel</u> <u>Table</u>	8.2.2	Kondisi Perbankan Karimun <sup>*)</sup> per Bulan Tahun 2007/ <i>Banking Condition in Karimun<sup>*)</sup> per Month in 2007</i>	241
<u>Tabel</u> <u>Table</u>	8.2.3	Jumlah Rekening dan Tabungan Deposito Berjangka di Kabupaten Karimun <sup>*)</sup> menurut Triwulan Tahun 2007/ <i>Numbers of Depositor and Timed Deposit in Karimun Regency<sup>*)</sup> by Three Months in 2007</i>	245
<u>Tabel</u> <u>Table</u>	8.2.4	Dana Masyarakat yang Berkumpul dan Kredit yang Disalurkan di Kabupaten Karimun <sup>*)</sup> menurut Triwulan Tahun 2007/ <i>Collected People Allowance and Distributed Credit in Karimun Regency<sup>*)</sup> by Three Months in 2007</i>	246
<u>Tabel</u> <u>Table</u>	8.2.5	Banyaknya Kantor Bank dan Pedagang Valuta Asing menurut Status di Kabupaten Karimun Tahun 2007/ <i>Numbers of Bank Office, and Money Changer by Status in Karimun Regency in 2007</i>	247
<u>Tabel</u> <u>Table</u>	8.2.6	Jumlah Rekomendasi Persetujuan Izin Mendirikan Bangunan menurut Jenis dan Kecamatan di Kabupaten Karimun Tahun 2007/ <i>Numbers of Agreement Recommendation of Building Settlement License by Kinds and Sub-Regency in Karimun Regency in 2007</i>	248
<u>Tabel</u> <u>Table</u>	8.2.7	Banyaknya Koperasi dan Anggota menurut Kecamatan di Kabupaten Karimun Tahun 2007/ <i>Numbers of Cooperatives and members by Sub-Regency in Karimun Regency in 2007</i>	250
<u>Tabel</u> <u>Table</u>	8.2.8	Banyaknya Koperasi, Anggota, Modal, Volume Usaha, dan SHU menurut Jenis dan Kecamatan di Kabupaten Karimun Tahun 2007/ <i>Numbers of Cooperatives, Members, Capital, Volume, and Deviden by Classification and Sub-Regency in Karimun Regency in 2007</i>	251
<u>Tabel</u> <u>Table</u>	8.3.1	Daftar Harga Konsumen Pedesaan Kelompok Makanan Jenis Padi-padian dan Penggantinya di Pasar Tanjung	252

		Balai Karimun Tahun 2007 (Rp)/ <i>Rural Consumer Prices Registered by Kind of Rice Food Group and The Substitute at Tanjung Balai Karimun Market, 2007 (Rp)</i>	
<u>Tabel</u> <u>Table</u>	8.3.2	Daftar Harga Konsumen Pedesaan Kelompok Makanan Jenis Daging, Ikan, Unggas, Susu, Telur, dan Minyak/Lemak di Pasar Tanjung Balai Karimun Tahun 2007 (Rp)/ <i>Rural Consumer Prices Registered by Kind of Meat, Fish, Fowl, Milk, and Coconut Oil on Food Group at Tanjung Balai Karimun Market, 2007 (Rp)</i>	254
<u>Tabel</u> <u>Table</u>	8.3.3	Daftar Harga Konsumen Pedesaan Kelompok Makanan Jenis Sayur-sayuran di Pasar Tanjung Balai Karimun Tahun 2007 (Rp)/ <i>Rural Consumer Prices Registered by Kind of Vegetables on Food Group at Tanjung Balai Karimun Market, 2007 (Rp)</i>	256
<u>Tabel</u> <u>Table</u>	8.3.4	Daftar Harga Konsumen Pedesaan Kelompok Makanan Jenis Buah-buahan dan Kacang-kacangan di Pasar Tanjung Balai Karimun Tahun 2007 (Rp)/ <i>Rural Consumer Prices Registered by Kind of Fruits and Beans on Food Group at Tanjung Balai Karimun Market, 2007 (Rp)</i>	258
<u>Tabel</u> <u>Table</u>	8.3.5	Daftar Harga Konsumen Pedesaan Kelompok Makanan Jenis Campuran di Pasar Tanjung Balai Karimun Tahun 2007 (Rp)/ <i>Rural Consumer Prices Registered by Kind of Mix Food Group at Tanjung Balai Karimun Market, 2007 (Rp)</i>	260

## **Bab IX. Perbandingan Regional/ Regional Comparison**

<u>Tabel</u> <u>Table</u>	9.1.1	Jumlah Penduduk dan Laju Pertumbuhan Penduduk Menurut Kab./Kota se-Provinsi Kepulauan Riau, 1990-2007/ <i>Number of Population and Population Growth by Regency in Kepulauan Riau Province, 1990-2007</i>	266
<u>Tabel</u> <u>Table</u>	9.1.2	Luas Daerah, Jumlah Penduduk dan Kepadatan Penduduk Menurut Kabupaten/Kota se-Provinsi Kepulauan Riau Tahun 2007/ <i>Area, Number of Population, and Density by Regency in Kepulauan Riau Province, 2007</i>	267
<u>Tabel</u> <u>Table</u>	9.1.3	Indeks Pembangunan Manusia Menurut Kabupaten/Kota se-Provinsi Kepulauan Riau, 2005-2006/ <i>Human</i>	268

**Bab X. Pendapatan Regional/  
Regional Income**

<u>Tabel</u> <i>Table</i>	10.1.1	Produk Domestik Regional Bruto adh Berlaku menurut Lapangan Usaha, 2003-2007 (Juta Rp)/ <i>Gross Regional Domestic Product at Current Market Price by Industrial Classification, 2003-2007 (Million Rp)</i>	272
<u>Tabel</u> <i>Table</i>	10.1.2	Produk Domestik Regional Bruto atas Dasar Harga Konstan 2000 menurut Lapangan Usaha, 2003-2007 (Juta Rp)/ <i>Gross Regional Domestic Product at Constant Price by Industrial Classification, 2003-2007 (Million Rp)</i>	273
<u>Tabel</u> <i>Table</i>	10.1.3	Distribusi Persentase PDRB atas Dasar Harga Berlaku menurut Lapangan Usaha, 2003-2007/ <i>Percentage Distribution GRDP at Current Market Price by Industrial Classification, 2003-2007</i>	274
<u>Tabel</u> <i>Table</i>	10.1.4	Distribusi Persentase PDRB atas Dasar Harga Konstan 2000 menurut Lapangan Usaha, 2003-2007/ <i>Percentage Distribution GRDP at Constant Price by Industrial Classification, 2003-2007</i>	275
<u>Tabel</u> <i>Table</i>	10.1.5	Indeks Berantai PDRB atas Dasar Harga Berlaku menurut Lapangan Usaha, 2003-2007/ <i>Links Index GRDP at Current Market Price by Industrial Classification, 2003-2007</i>	276
<u>Tabel</u> <i>Table</i>	10.1.6	Indeks Berantai PDRB atas Dasar Harga Konstan 2000 menurut Lapangan Usaha, 2003-2007/ <i>Links Index GRDP at Constant Price 2000 by Industrial Classification, 2003-2007</i>	277

## DAFTAR GRAFIK/ *LIST OF GRAPHICS*

			Halaman <i>Page</i>
<u>Tabel</u> <i>Table</i>	1.1	Curah Hujan di Tg. Balai Karimun per Bulan Tahun 2007/ <i>Rainfalls in Tanjung Balai Karimun per Month in 2007</i>	8
<u>Tabel</u> <i>Table</i>	2.1	Jumlah Desa dan Kelurahan di Kabupaten Karimun Tahun 2007/ <i>Numbers of Villages in Karimun Regency in 2007</i>	19
<u>Tabel</u> <i>Table</i>	3.1	Persentase Penduduk Menurut Kecamatan di Kabupaten Karimun Tahun 2007/ <i>Percentage of Population by Sub-Regency in Karimun Regency in 2007</i>	47
<u>Tabel</u> <i>Table</i>	4.1	Rasio Murid-Guru SD, SMP, dan SMU menurut Kecamatan, 2003-2007/ <i>Ratio of Pupils-Teachers by Level of School, by Sub-Regency, 2003-2007</i>	66
<u>Tabel</u> <i>Table</i>	4.2	Jumlah Pemeluk Agama di Kabupaten Karimun Tahun 2007/ <i>Population by Religion in Karimun Regency in 2007</i>	67
<u>Tabel</u> <i>Table</i>	5.1	Volume Ekspor Hasil Perikanan Laut per Bulan di Kabupaten Karimun Tahun 2007/ <i>Export Volume of Minor Fishery by Month in Karimun Regency in 2007</i>	165
<u>Tabel</u> <i>Table</i>	6.1	Produksi (M3) Batu Granit per Bulan di Kabupaten Karimun Tahun 2007/ <i>Production (M3) of Granite by Month in Karimun Regency in 2007</i>	193
<u>Tabel</u> <i>Table</i>	7.1	Nilai Ekspor dan Impor Menurut Pelabuhan di Kabupaten Karimun Tahun 2007/ <i>Export and Import Value by Sea Port in Karimun Regency, 2007</i>	213
<u>Tabel</u> <i>Table</i>	8.1	Banyaknya Kantor Bank dan Pedagang Valuta Asing di Kabupaten Karimun Tahun 2007/ <i>Numbers of Bank Office and Money Changer in Karimun Regency in 2007</i>	237
<u>Tabel</u> <i>Table</i>	9.1	Presentase Penduduk Menurut Kabupaten/Kota se-Propinsi Kepulauan Riau tahun 2007/ <i>Percentage of Population by Regency in Kepulauan Riau 2007</i>	265
<u>Tabel</u> <i>Table</i>	10.1	PDRB Kabupaten karimun (Milyar Rupiah)/ GDRP of Karimun Regency (Billion Rupiah), 2003-2007	271

## PENJELASAN UMUM/ *EXPLANATORY NOTES*

Tanda-tanda, satuan-satuan dan lainn-lainnya yang digunakan dalam publikasi ini, adalah sebagai berikut :

*Symbols, measurements unit and other acronyms which are used in this publication, are as follows :*

### 1. TANDA-TANDA/ *SYMBOLS*

Data belum tersedia/ <i>Data not yet available</i> .....	:	...
Data tidak tersedia/ <i>Data not available</i> .....	:	NA
Data dapat diabaikan/ <i>Data negligible</i> .....	:	0/-
Tanda desimal/ <i>Decimal point</i> .....	:	,
Angka sementara/ <i>Preliminary figures</i> .....	:	*
Angka sangat sementara/ <i>Very Preliminary figures</i> .....	:	**
Angka perbaikan/ <i>Revised Figures</i> .....	:	r

### 2. SATUAN/ *UNITS*

Mil/ <i>Miles</i> .....	:	0,54 km
Kilometer (km)/ <i>kilometres (km)</i> .....	:	1.000 meter/ <i>meters (m)</i>
Knot/ <i>Knot</i> .....	:	1,8523 km/jam ( <i>km/hour</i> )
Hektar/ <i>Hectare (Ha)</i> .....	:	10.000 m <sup>2</sup>
Ton/ <i>Ton</i> .....	:	1.000 kg
Ons/ <i>Ounce</i> .....	:	0,1 kg
Liter (untuk beras)/ <i>Litre (for rice)</i> .....	:	0,80 kg
Metrik Ton (M. Ton)/ <i>Metric Ton (M Ton)</i> ....	:	0,98421 long ton = 1.000 kg
M <sup>3</sup> .....	:	1.000 liter/ <i>litre</i>

Satuan lain : buah, bungkus, butir, kwh, kaleng, persen (%)

*Other units : unit, pack, number, kwh, can, percents (%)*



## BAB I

# SEJARAH SINGKAT DAN GEOGRAFIS

### 1.1. Sejarah Singkat

Dahulu, Karimun berada di bawah kekuasaan kerajaan Sriwijaya hingga keruntuhannya pada abad ke-13, dan pada masa itu pengaruh agama Budha mulai masuk. Hal ini dibuktikan dengan adanya Prasasti di Desa Pasir Panjang. Pada masa itu disebutkan Karimun sering dilalui kapal-kapal dagang hingga pengaruh Kerajaan Malaka (Islam) mulai masuk tahun 1414.

Pada tahun 1511 Malaka jatuh ke tangan Portugis, saat itu Sultan Mansyur Syah yang memerintah memberi larangan pada keturunan raja-raja untuk tinggal di Malaka, dan mendirikan kerajaan-keajaan kecil, lalu muncullah kerajaan Indrasakti, Indrapura, Indragiri, dan Indrapuri. Sementara itu banyak rakyat Malaka yang tinggal berpencar di pulau-pulau yang berada di Kepulauan Riau termasuk Pulau Karimun. Sejak kejatuhan Malaka dan digantikan perannya oleh kerajaan Johor, Karimun dijadikan basis kekuatan angkatan laut untuk menentang Portugis sejak masa pemerintahan Sultan Mahmud Syah I (1518-1521) hingga Sultan Ala Jala Abdul Jalil Ri'ayat Syah (1559-1591).

Pada kurun waktu 1722-1784, Karimun berada dalam kekuasaan Kerajaan Riau-Lingga dan pada masa itu daerah Karimun, terutama Kundur dikenal sebagai penghasil gambir dan penghasil tambang (seperti : timah, granit, dll) dan Karimun berkembang menjadi daerah perdagangan serta mencapai kejayaan pada masa pemerintahan Raja Ali Haji.

Jauh sebelum ditandatanganinya *Treaty of London*, Kerajaan Riau-Lingga dan Kerajaan Melayu dilebur menjadi satu sehingga semakin kuat dengan wilayah kekuasaan meliputi Kepulauan Riau, daerah Johor dan Malaka (Malaysia), Singapura dan sebagian kecil wilayah Indragiri Hilir. Setelah Sultan Riau meninggal pada tahun 1911, Pemerintah Hindia Belanda menempatkan amir-amirnya sebagai *District Thoarden* untuk daerah yang besar dan *Onder District Thoarden* untuk daerah yang agak kecil. Pemerintah Hindia Belanda akhirnya menyatukan wilayah Riau-Lingga dengan Indragiri untuk dijadikan sebuah

karesidenan yang dibagi menjadi 2 (dua) Afdelling, yaitu : Afdelling Tanjungpinang dan Afdelling Indragiri.

Berdasarkan Surat Keputusan delegasi Republik Indonesia, provinsi Sumatera Tengah tanggal 18 Mei 1950 No. 9/Deprt. menggabungkan diri ke dalam Republik Indonesia dan Kepulauan Riau diberi status daerah Otonom Tingkat II yang dikepalai oleh Bupati sebagai kepala daerah dengan membawahi 4 (empat) kawedanan sebagai berikut :

1. Kawedanan Tanjungpinang meliputi wilayah Kecamatan Bintan Selatan.
2. Kawedanan Karimun meliputi wilayah Kecamatan Karimun, Kundur dan Moro.
3. Kawedanan Lingga meliputi wilayah Kecamatan Lingga, Singkep dan Senayang.
4. Kawedanan Pulau Tujuh meliputi wilayah Kecamatan Jemaja, Siantan, Midai, Serasan, Tambelan, Bunguran Barat dan Bunguran Timur.

Kemudian berdasarkan Surat Keputusan No. 26/K/1965 dengan mempedomani Instruksi Gubernur Riau tanggal 10 Februari 1964 No. 524/A/1964 dan Instruksi No. 16/V/1964 dan Surat Keputusan Gubernur Riau tanggal 9 Agustus 1964 No. UP/247/5/1965, tanggal 15 November 1965 No. UP/256/5/1965 menetapkan terhitung mulai 1 Januari 1966 semua daerah Administratif kawedanan dalam kabupaten Kepulauan Riau dihapuskan.

Pada tahun 1999, berdasarkan UU No. 53 Tahun 1999 Kabupaten Kepulauan Riau dimekarkan menjadi 3 kabupaten, yaitu Kabupaten Kepulauan Riau, Kabupaten Karimun, dan Kabupaten Natuna. Akhirnya, Karimun diresmikan sebagai kabupaten yang berdiri sendiri dengan terdiri dari 3 (tiga) wilayah kecamatan, 6 (enam) kelurahan, dan 24 (dua puluh empat) desa.

Selanjutnya, dalam rangka mendekatkan dan meningkatkan pelayanan umum, maka berdasarkan Peraturan Daerah No. 16 Tahun 2001, Kabupaten Karimun dimekarkan menjadi 7 (tujuh) wilayah kecamatan dengan 19 (sembilan belas) kelurahan dan 25 (dua puluh lima) desa. Sekarang Karimun telah menjadi sebuah kabupaten otonom yang merupakan gabungan dari 9 kecamatan dengan 22 (duapuluh dua) kelurahan dan 32 (tigapuluh dua) desa.

## 1.2. Letak dan Luas Wilayah

Kabupaten Karimun terletak di antara  $0^{\circ} 35'$  Lintang Utara sampai dengan  $1^{\circ} 10'$  Lintang Utara dan  $103^{\circ} 30'$  Bujur Timur sampai dengan  $104^{\circ}$  Bujur Timur. Wilayah Kabupaten Karimun terdiri atas daratan dan perairan, yang secara keseluruhan kurang lebih seluas  $7.984 \text{ km}^2$ .

Kabupaten Karimun merupakan sebuah kabupaten kepulauan yang terdiri dari pulau besar dan kecil. Kabupaten Karimun saat ini terdiri dari 249 buah pulau, dimana semua pulau sudah bernama dan hanya sebanyak 45 pulau yang sudah berpenghuni (Data terakhir hasil verifikasi Pemerintah Daerah Kabupaten Karimun). Dua pulau terbesar di wilayah ini menjadi sentra berbagai kegiatan ekonomi masyarakat dan juga pemukiman penduduk, yaitu Pulau Karimun dan Pulau Kundur.

Wilayah Kabupaten Karimun berada di antara Kota Batam, Singapura, Malaysia, Kepulauan Riau dan Riau. Hal ini menjadikan Karimun sebagai tempat yang sangat strategis terutama untuk berbagai kegiatan perekonomian.

## 1.3. Batas-batas

Batas-batas Kabupaten Karimun yaitu:

1. Utara : Philip Channel Singapura dan Semenanjung Malaysia
2. Selatan : Kecamatan Kateman Kabupaten Indragiri Hilir
3. Barat : Kecamatan Tebing Tinggi Kabupaten Bengkalis dan Kecamatan Kuala Kampar Kabupaten Pelalawan.
4. Timur : Kota Batam

## 1.4. Geologi

Secara umum Karimun mempunyai dataran yang datar dan landai dengan ketinggian antara 20 sampai 500 meter dari permukaan laut. Namun ada juga bagian yang berbukit-bukit dengan kemiringan sampai  $40^{\circ}$  serta ketinggian antara 20 sampai 500 meter. Di Karimun terdapat sebuah gunung yaitu Gunung Jantan dengan ketinggian 478 meter dan merupakan salah satu sumber mata air di Karimun. Kecamatan-kecamatan yang ada di Karimun ini juga mempunyai karakteristik yang hampir mirip.

### 1.5. Iklim

Perubahan angin mempunyai pengaruh yang sangat besar terhadap iklim di Kabupaten Karimun. Secara rata-rata suhu udara di Tanjung Balai Karimun selama tahun 2007 adalah sebesar 27,2<sup>o</sup> Celcius dengan kelembaban udara sebesar 86 %. Curah hujan rata-rata tahun 2007 mencapai 226,7 milimeter dengan jumlah hari curah hujan rata-rata per bulan sebanyak 18 hari. Curah hujan tertinggi terjadi bulan September sebesar 418,9 milimeter dengan jumlah hari curah hujan sebanyak 16 hari dan curah hujan terendah terjadi pada bulan Maret sebesar 52,7 milimeter dengan jumlah hari curah hujan sebanyak 14 hari.

<http://karimunkab.bps.go.id>

## CHAPTER I

### BRIEF STORY AND GEOGRAPHICAL

#### 1.1. Brief Story

*Karimun used to be under the power of Sriwijaya Kingdom until it fell in the 13<sup>th</sup> century. Buddhism had been exist at that time, proven by an inscription in Pasir Panjang village. It's said that the traders' ships often passed over Karimun until Malaka Kingdom (Islam) influenced in 1414.*

*In 1511, Malaka was defeated by Portuguese. At that time, Sultan Mansyur Syah who rules forbade the Kings' descents to stay in Malaka, and built some small Kingdoms. Then some small kingdoms such as Indrasakti, Indrapura, Indragiri, and Indrapuri were formed. Meanwhile, there were so many Malaka people spread in Kepulauan Riau's islands, including Karimun Island. Since Malaka fell and replaced by Johor Kingdom, Karimun was used as the basis of navy power who fought the Portuguese, it was started from Sultan MAhmud Syah I period (1518-1521) until the period of Sultan Ala Jala Abdul Ri'ayat Syah (1559-1591).*

*During the period of 1722-1784, Karimun was under the power of Riau-Lingga Kingdom. All that time, Karimun especially Kundur was well known as producer of gambir and minerals such as tin, granite, etc. Karimun had developed become a trade area and reached its success at the period of Raja Ali Haji.*

*Along time before the Treaty of London, Riau-Lingga Kingdom and Melayu Kingdom were combined, so they become stronger with the area included Kepulauan Riau, Johor area, Malaka, Singapore and part of Indragiri Hilir. After the death of Sultan Riau in 1911, the Government of Netherlands placed their officials as "District Thoarden" in large area equal as a regent and "Onder District Thoarden" equal as head of sub district in a rather small area. Finally, the Government of Netherlands combined the area of Riau-Lingga and Indragiri became a resident and divided into 2 (two) Afdellings, namely : Afdelling of Tanjungpinang and Afdelling of Indragiri.*

*Based on Republic of Indonesia delegation at Mei 18<sup>th</sup>, 1950 No. 9/Deprt. the Central of Sumatera united in Republic of Indonesia and Kepulauan Riau was given status equally as district level governed by a regent which covered 4 (four) residents :*

- 1. Resident of Tanjungpinang included South Bintan Sub District.*
- 2. Resident of Karimun included Karimun, Kundur, and Moro Sub District.*
- 3. Resident of Lingga included Lingga, Singkep, and Senayang Sub District.*
- 4. Resident of Pulau Tujuh included Jemaja, Siantan, Midai, Serasan, Tambelan, West Bunguran and East Bunguran Sub District.*

*Based on the decree No. 26/SK/1965, according to the Governor Instruction of Riau Province at February 10<sup>th</sup>, 1964 No. 542/A/1964 and instruction No. 16/V/1964, and the decree of Governor of Riau Province at August 9<sup>th</sup>, 1964 No. UP/247/5/1965, at November 15<sup>th</sup>, 1965 No. UP/256/5/1965 drawn up that since January 1<sup>st</sup>, 1966 all administrative in Kepulauan Riau was deleted.*

*In 1999, based on Law Number 53, 1999 Kepulauan Riau Regency divided into 3 regencies, namely Kepulauan Riau Regency, Karimun Regency, and Natuna Regency. Finally, Karimun was opened as selfsupporting regency and consist of 3 (three) sub regency area, 6 (six) urban villages, and 24 (twenty four) villages.*

*Hereinafter, in order to improving public service, based on Local Regulation Number 16, 2001 Karimun Regency was divided into 7 (seven) sub regency area with 19 (nineteen) urban villages and 25 (twenty five) villages. Now, Karimun Regency becomes autonomous Regency, which has 9 (nine) sub regency with 22 (twenty two) urban villages and 32 (thirty two) villages.*

## **1.2. Location And Area**

*Karimun Regency spread out from 0° 35' North Latitude until 1° 10' North Latitude and laid between 103° 30' East Longitude and 104° East Longitude. Karimun regency consists of mainland and water area. The area of Karimun regency is approximately 7.984 sq-km.*

*Karimun Regency as an archipelago has big and small islands; there are around 251 islands. All of them already have names and 55 island have been dwelled. Kundur and Karimun are two of the biggest islands. Both of them are become the core area of economical activities and the most populated settlement.*

*Located among Batam, Singapore, Malaysia, Riau Archipelago and Riau Province, Karimun Regency becomes a strategic place in traffic line of national and international trades.*

### **1.3. The Borders of Area**

*The borders of Karimun Regency are as follow:*

- 1. To the north: Philip Channel Singapore and Malaysia Peninsula*
- 2. To the south: Kateman Sub Regency, Indragiri Hilir Regency*
- 3. To the west : Tebing Tinggi Sub Regency, Bengkalis Regency & Kuala Kampar Sub Regency, Pelalawan Regency*
- 4. To the east : Batam Municipality*

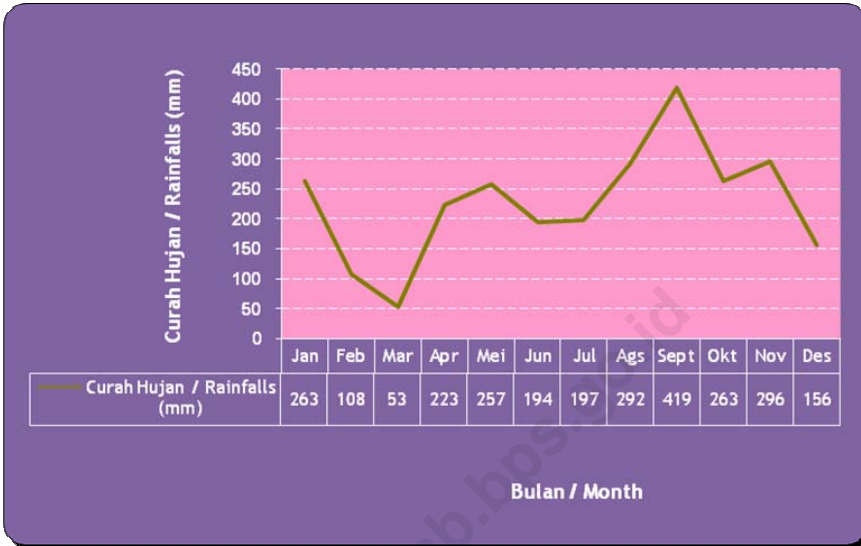
### **1.4. Geology**

*Generally Karimun Regency has superficial and slope slightly land, which is about 2 and 500 meters above the sea surface. The slope of the hills reach up to 40° and the height are between 20 and 500 meters. Gunung Jantan located in Karimun Island is a mountain, which its height reaches up to 478 meters. It is one of the water sources in Karimun Regency. All of the sub districts in Karimun Regency relatively resemble to each other.*

### **1.5. Climate**

*The change direction of the wind significantly influences the climate in Karimun Regency. The average temperature of Tanjung Balai Karimun during 2007 was 27.2° Celsius and the moisture was 86%. The average rainfall was 226.7 millimeters with amount of rainy days was 18 days per month . The highest rainfall and amount of rainy days happened on September and the lowest was on March, which was 418.9 millimeters-16 days and 52.7 millimeters-14 days.*

**Grafik** 1.1 Curah Hujan di Tanjung Balai Karimun per Bulan Tahun 2007 / **Graphic** 1.1 Rainfalls in Tanjung Balai Karimun per Month in 2007



Sumber : Stasiun Meteorologi & Geofisika Tanjung Balai Karimun  
 Source : Meteorology and Geophysics Station of Tanjung Balai Karimun



**Tabel 1.1.1** Jarak dari Karimun ke Beberapa Kota Tertentu  
*The Length from Karimun to Selected Cities*

Dari/ From	Ke/ To	Jarak Tempuh Pelayaran		Jarak Tempuh Kedudukan	
		Mil (Miles)	Km (Km)	Mil (Miles)	Km (Km)
(1)	(2)	(3)	(4)	(3)	(4)
Karimun	Buru	8,61	15,94	8,10	15,00
	Tanjung Berlian	16,20	30,00	12,15	22,50
	Sawang	18,22	33,75	15,86	29,37
	Moro	22,27	41,25	21,60	40,00
	Tanjung Batu	24,30	45,00	20,92	38,75
	Durai	33,75	62,50	31,05	57,50
	Sekupang, Batam	31,32	58,00	30,24	35,60
	Tanjung Pinang	63,17	117,00	59,93	111,00
	Daik, Lingga	112,98	209,25	100,43	186,00
	Ranai	357,58	662,25	343,14	635,50
	Kukup (Malaysia)	21,60	40,00	20,25	37,50
	Singapura	32,40	60,00	28,35	52,50
	Selat Panjang	48,60	90,00	43,20	80,00
	Tanjung Buton	80,99	150,00	72,89	135,00
	Sei Pakning	92,47	171,25	79,64	147,50
Bengkalis	92,47	171,25	85,04	157,50	
Dumai	128,24	237,50	125,54	232,50	
Pekanbaru	249,46	462,00	187,09	346,50	
Jakarta	532,19	985,62	504,18	933,75	

Sumber : Dinas Perhubungan Kabupaten Karimun dan PT Pelabuhan Indonesia I cabang Tanjung Balai Karimun

**Tabel** 1.1.2 **Banyaknya Pulau menurut Kecamatan di Kabupaten Karimun Tahun 2007\*)/ Numbers of Islands by Sub-Regency in Karimun Regency in 2007\*)**

Kecamatan/ Sub Regency	Banyaknya Pulau/ Numbers of Islands	Pulau yang Berpenghuni	Pulau yang Sudah Bernama
(1)	(2)	(3)	(4)
01. Moro	84	7	84
02. Durai	46	3	46
03. Kundur	26	5	26
04. Kundur Utara	23	9	23
05. Kundur Barat	11	3	11
06. Karimun	24	6	24
07. Buru	6	4	6
08. Meral	24	2	24
09. Tebing	5	6	5
Jumlah/ Total	249	45	249

Sumber : Bagian Pemerintahan Sekretariat Daerah Kabupaten Karimun

Source : Government Section at Governance Department of Karimun Regency

\*) Data Terbaru Hasil Verifikasi

**Tabel 1.2.1** Temperatur dan Tekanan Udara di Tanjung Balai Karimun per Bulan Tahun 2007/ *Temperature and Atmospheric Pressure in Tanjung Balai Karimun per Month in 2007*

Bulan/ <i>Month</i>	Temperatur Udara (°C)/ <i>Temperature</i>			Tekanan Udara (MBS)/ <i>Atmospheric Pressure</i>		
	Rata-rata harian/ <i>Average Daily</i>	Maximun <i>Maximun</i>	Minimum <i>Minimum</i>	Rata-rata harian/ <i>Average Daily</i>	Maximun <i>Maximun</i>	Minimum <i>Minimum</i>
(1)	(2)	(3)	(4)	(5)	(6)	(7)
Januari	26,8	30,3	24,2	1011,4	1014,8	1010,5
Pebruari	27,3	31,4	24,6	1011,2	1014,0	1008,9
Maret	27,6	32,1	24,9	1010,1	1012,4	1008,5
April	27,9	32,0	25,2	1009,8	1011,7	1009,1
Mei	27,5	32,1	24,5	1010,0	1012,8	1008,9
Juni	27,8	32,5	24,8	1008,6	1011,3	1005,9
Juli	26,9	31,0	24,3	1010,0	1012,1	1009,4
Agustus	26,7	31,3	24,0	1010,2	1012,1	1008,6
September	27,0	32,0	24,0	1010,5	1013,5	1009,1
Oktober	27,2	31,8	24,1	1010,2	1012,5	1008,9
Nopember	26,7	31,1	24,1	1010,1	1012,5	1007,7
Desember	26,8	31,1	24,2	1009,2	1013,2	1007,0
Rata2 2007	27,2	31,6	24,4	1010,1	1012,7	1008,5
Rata2 2006	27,9	33,4	22,6	1016,7	1013,2	1008,8
Rata2 2005	27,2	31,8	24,6	1010,9	1012,6	1009,0
Rata2 2004	27,3	33,3	23,8	1010,3	1011,8	1009,2
Rata2 2003	27,3	33,2	22,5	1011,0	1012,3	1008,3

Sumber: Stasiun Meteorologi & Geofisika Tanjung Balai Karimun  
*Source : Meteorology and Geophysics Station of Tanjung Balai Karimun*

Tabel  
Table 1.2.2Kelembaban Udara, Arah, dan Kecepatan Angin di Tanjung Balai Karimun per Bulan Tahun 2007/ *Humidity, Prevailing Direction, and Wind Velocity in Tanjung Balai Karimun per Month in 2007*

Bulan/ Month	Kelembaban Udara (%) / <i>Humidity</i>			Arah dan Kecepatan Angin/ <i>Wind Velocity (Knot)</i>		
	Rata-rata harian/ <i>Average Daily</i>	Maximun/ <i>Maximun</i>	Minimum/ <i>Minimum</i>	Rata-rata harian/ <i>Average Daily</i>	Maximu n/ <i>Maximu n</i>	Arah Terba nyak
(1)	(2)	(3)	(4)	(5)	(6)	(7)
Januari	85	97	63	6	19	Utara
Pebruari	82	98	65	6	20	Timur Laut
Maret	84	98	63	4	19	Timur Laut
April	86	100	61	4	16	Timur Laut
Mei	89	100	67	5	22	Selatan
Juni	88	100	65	4	19	Selatan
Juli	89	100	64	4	16	Selatan
Agustus	88	100	63	6	22	Selatan
September	87	100	59	3	25	Tenggara
Oktober	86	100	59	4	19	Barat
Nopember	87	98	62	2	20	Timur Laut
Desember	84	98	62	4	27	Utara
Rata2 2007	86	99	63	4	20	Timur Laut
Rata2 2006	86	97	62	6	15	Selatan
Rata2 2005	85	97	61	4	20	Selatan
Rata2 2004	84	98	60	3	15	
Rata2 2003	83	99	62	4	15	

Sumber: Stasiun Meteorologi &amp; Geofisika Tanjung Balai Karimun

*Source : Meteorology and Geophysics Station of Tanjung Balai Karimun*

**Tabel** 1.2.3 **Rata-rata Penyinaran Matahari, Curah Hujan dan Jumlah Hari Curah Hujan di Tanjung Balai Karimun per Bulan Tahun 2007/ Percentage of Sunshine, Rainfalls and Amount of Rainy Days in Tanjung Balai Karimun per Month in 2007**

Bulan/ Month	Penyinaran Matahari/ Sunshine (%)	Curah Hujan/ Rainfall (mm)	Jumlah Hari Curah Hujan/ Amount of Rainy Days
(1)	(2)	(3)	(4)
Januari	45	263,3	18
Pebruari	75	107,8	7
Maret	57	52,7	14
April	50	223,2	18
Mei	44	256,7	22
Juni	49	193,8	17
Juli	33	197,1	24
Agustus	48	292,4	20
September	56	418,9	16
Oktober	45	262,7	19
Nopember	32	296,2	21
Desember	52	155,6	16
Rata-rata 2007	49	226,7	18
Rata-rata 2006	53	226,6	15
Rata-rata 2005	57	233,2	
Rata-rata 2004	62	163,8	
Rata-rata 2003	55	237,9	

Sumber: Stasiun Meteorologi & Geofisika Tanjung Balai Karimun  
*Source : Meteorology and Geophysics Station of Tanjung Balai Karimun*

## BAB II PEMERINTAHAN

### 2.1. Pemerintahan Daerah

Pada saat terbentuknya, Kabupaten Karimun hanya terdiri dari 3 kecamatan. Namun sejalan dengan semakin meningkatnya keinginan untuk lebih mempercepat pembangunan di berbagai wilayah di Kabupaten Karimun, maka saat ini telah berdiri 9 (sembilan) kecamatan. Sembilan kecamatan yang ada di Kabupaten Karimun adalah Kecamatan Moro, Kecamatan Durai, Kecamatan Kundur, Kecamatan Kundur Utara, Kecamatan Kundur Barat, Kecamatan Karimun, Kecamatan Buru, Kecamatan Meral, dan Kecamatan Tebing.

Pada tahun 2007, desa dan kelurahan yang ada di Kabupaten Karimun adalah 54 desa/kelurahan, yaitu sebanyak 32 berstatus desa dan 22 kelurahan. Sedangkan jumlah RW/RT secara keseluruhan adalah sebanyak 337 RK/RW dan 963 RT. Tidak menutup kemungkinan akan terjadi penambahan lagi dalam waktu yang akan datang. Diharapkan dengan adanya berbagai pemekaran di pemerintahan, pembangunan akan lebih cepat dan maju secara menyeluruh.

### 2.2. Dewan Perwakilan Rakyat Daerah Tingkat II Kabupaten Karimun

Dewan Perwakilan Rakyat Daerah Tingkat II Kabupaten Karimun saat ini adalah hasil dari Pemilu 2004. Pada Pemilu tersebut, terdapat 25 partai politik yang memperebutkan kursi di Dewan Perwakilan Rakyat Tingkat II Kabupaten Karimun. Dari hasil Pemilihan Umum tersebut, telah terpilih anggota Dewan Perwakilan Rakyat Daerah Kabupaten Karimun sebanyak 25 orang yang terdiri dari 24 orang laki-laki dan 1 orang perempuan dari partai-partai politik pemenang Pemilu.

Selama tahun 2007, DPRD Kabupaten Karimun melaksanakan sidang sebanyak 154 sidang dan menghasilkan 75 keputusan, yaitu sebanyak 29 merupakan Peraturan Daerah dan 46 merupakan Keputusan DPRD.

### 2.3. Komposisi Pegawai Negeri Sipil Berbagai Instansi Pemerintahan di Kabupaten Karimun

Pada bab ini pula ditampilkan komposisi pegawai negeri sipil (PNS) yang bekerja di berbagai instansi pemerintahan yang ada di Kabupaten Karimun antara lain di lingkungan Pemerintah Daerah Karimun beserta dinas-dinas terkait, kemudian di berbagai badan dan instansi vertikal di luar lingkungan Pemerintah Daerah Kabupaten Karimun.

Pada tahun 2007, jumlah pegawai di lingkungan Pemerintah Daerah Kabupaten Karimun, termasuk guru, mencapai 2.770 orang. Dari sebanyak 533 jabatan eselon (eselon II-eselon IV) di Pemerintah Daerah Kabupaten Karimun, baru sekitar 308 jabatan eselon yang sudah terisi, sedangkan sisanya sebanyak 225 belum terisi. Sedangkan jumlah pegawai negeri sipil di Kantor Badan/Instansi Vertikal di Kabupaten Karimun mencapai sekitar 831 pegawai.

---

## CHAPTER II ADMINISTRATION

### 2.1. Regional Administration

*Initially, Karimun Regency had three sub regencies. But recently, the regional administration area divided into 9 (nine) sub regency in order to get faster development in many areas in Karimun Regency. Therefore, the total sub regency is nine now. The sub regency are Moro Sub Regency, Durai Sub Regency, Kundur Sub Regency, Kundur Utara Sub Regency, Kundur Barat Sub Regency, Karimun Sub Regency, Buru Sub Regency, Meral Sub Regency, and Tebing Sub Regency.*

*In 2007, there are 54 villages/urban villages in Karimun Regency, 32 are villages and 22 are called urban villages. Karimun Regency had 337 community Institutions and 963 neighborhood Institutions. The extension will probably happen in the future. Hopefully, the extension should give prosperity to the populace and even distribution of developments for the whole sub regency.*

### 2.2. The Representatives Board of Karimun Regency

*The composition member of The Representatives Board of Karimun Regency was the result of Pemilu (The General Election) conducted in 2004. 25 parties had enrolled in The General Elction. The Representative Board of Karimun Regency consist of 24 male and 1 female.*

*In 2007, Regional Representative of Karimun Regency had hold 154 meetings with 75 decisions, it was 29 Local Regulations and 46 Decisions.*



### *2.3. Composition of Government Employee in Karimun Regency*

*The composition of Government Employee which work in any Karimun Regency official and another government service will be shown in this chapter.*

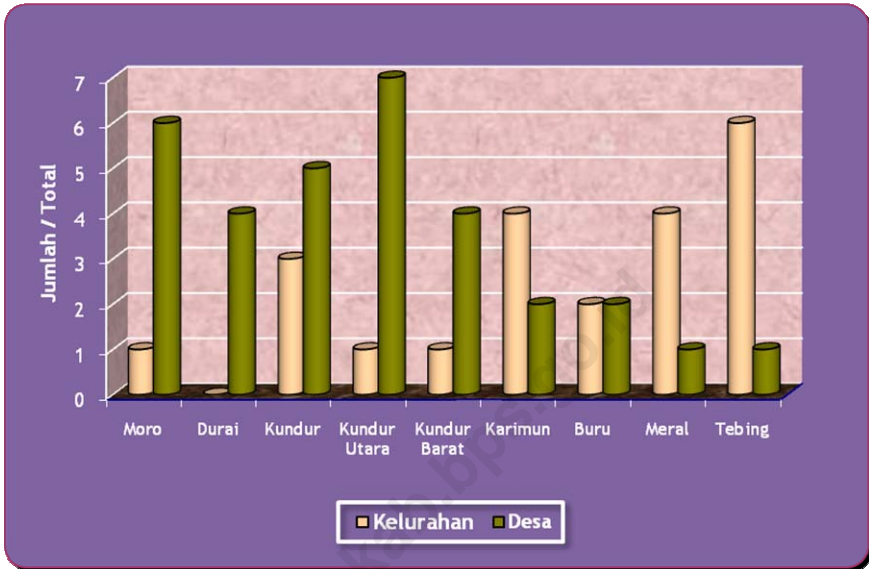
*In 2007, number of government employee in any Karimun Regency official, including teachers, was about 2,770 person. From 533 level/position (level II-level IV) in Local Government of Karimun Regency, there was about 308 position was loaded, while the rest about 225 position not yet been loaded. Otherwise, in Vertical Institutions, number of government employee was about 831 person.*

<http://karimunkab.bps.go.id>

Grafik  
Graphic

2.1

Jumlah Desa dan Kelurahan di Kabupaten Karimun  
Tahun 2007/ Numbers of Villages in Karimun Regency in  
2007



Sumber : Bagian Pemerintahan Sekretariat Daerah Kabupaten Karimun

Source : Government Section at Governance Department of Karimun Regency

Tabel  
Table

2.1.1

Pembagian Wilayah Administrasi Pemerintahan dan Ibukota Kecamatan serta Jumlah Desa dan Kelurahan di Kabupaten Karimun Tahun 2007/ *Distribution of Regional Administration, Capital of Sub-Regency, and Total of Villages in Karimun Regency in 2007*

Wilayah Administrasi/ <i>Regional Administration</i>	Ibukota Kecamatan/ <i>Capital of Sub-Regency</i>	Jumlah/ <i>Total</i>	
		Kelurahan	Desa
(1)	(2)	(3)	(4)
01. Moro	Moro	1	6
02. Durai	Durai	-	4
03. Kunder	Tanjung Batu Kota	3	5
04. Kunder Utara	Tanjung Berlian	1	7
05. Kunder Barat	Sawang	1	4
06. Karimun	Karimun	4	2
07. Buru	Buru	2	2
08. Meral	Meral	4	1
09. Tebing	Tebing	6	1
Jumlah/ <i>Total</i>		22	32

Sumber : Bagian Pemerintahan Sekretariat Daerah Kabupaten Karimun

Source : *Government Section at Governance Department of Karimun Regency*

**Tabel** 2.1.2 **Jumlah Desa dan Kelurahan menurut Klasifikasi dan Kecamatan di Kabupaten Karimun Tahun 2007/ *Numbers of Villages by Classification and Sub-Regency in Karimun Regency in 2007***

Kecamatan/ <i>Sub-Regency</i>	Swadaya/ <i>Traditional</i>	Swakarya/ <i>Transitional</i>	Swasembada/ <i>Advance</i>
(1)	(2)	(3)	(4)
01. Moro	-	-	7
02. Durai	-	-	4
03. Kundur	-	-	8
04. Kundur Utara	-	-	8
05. Kundur Barat	-	-	5
06. Karimun	-	-	6
07. Buru	-	-	4
08. Meral	-	-	5
09. Tebing	-	-	7
<b>Jumlah/ <i>Total</i></b>	-	-	54

Sumber : Bagian Pemerintahan Sekretariat Daerah Kabupaten Karimun  
*Source : Government Section at Governance Department of Karimun Regency*

**Tabel** 2.1.3 Jumlah Desa dan Kelurahan menurut Status dan Kecamatan di Kabupaten Karimun Tahun 2007/ *Numbers of Village by Status and Sub-Regency in Karimun Regency in 2007*

Kecamatan/ Sub-Regency	Definitif/ Definitive	Persiapan/ Preparation	UPT/ <i>Transmigration</i> Resettlement Unit	Jumlah/ Total
(1)	(2)	(3)	(4)	(5)
01. Moro	7	-	-	7
02. Durai	4	-	-	4
03. Kundur	8	-	-	8
04. Kundur Utara	8	-	-	8
05. Kundur Barat	5	-	-	5
06. Karimun	6	-	-	6
07. Buru	4	-	-	4
08. Meral	5	-	-	5
09. Tebing	7	-	-	7
Jumlah/ <i>Total</i>	54	-	-	54

Sumber : Bagian Pemerintahan Sekretariat Daerah Kabupaten Karimun

Source : *Government Section at Governance Department of Karimun Regency*

**Tabel**  
*Table* 2.1.4

**Banyaknya Dusun/Lingkungan, RK/RW, dan RT menurut Kecamatan di Kabupaten Karimun Tahun 2007**  
*Numbers of Village Cluster and Community/Neighborhood Institution by Sub-Regency in Karimun Regency in 2007*

Kecamatan/ <i>Sub-Regency</i>	RK/RW/ <i>Community Institution</i>	RT/ <i>Neighborhood Institution</i>
(1)	(2)	(3)
01. Moro	37	130
02. Durai	12	32
03. Kundur	60	160
04. Kundur Utara	61	140
05. Kundur Barat	44	100
06. Karimun	28	112
07. Buru	29	63
08. Meral	41	149
09. Tebing	25	77
<i>Jumlah/ Total</i>	337	963

Sumber : Bagian Pemerintahan Sekretariat Daerah Kabupaten Karimun  
*Source : Government Section at Governance Department of Karimun Regency*

**Tabel**  
*Table* 2.2.1 **Pemilih yang Terdaftar pada Pendaftaran Pemilih dan Pendataan Penduduk Berkelanjutan (P4B) 2003**  
*Numbers of Registered Electors on Continue Elector and Population Registration in 2003*

Kecamatan/ <i>Sub-Regency</i>	Pemilih yang Dapat Memberikan Suara/ <i>Valid Votes</i>		
	Laki-laki	Perempuan	Jumlah
(1)	(2)	(3)	(4)
01. Moro	7.930	7.340	15.270
02. Kunder	11.073	10.940	22.013
03. Kunder Utara	5.886	5.360	11.246
04. Kunder Barat	5.116	4.668	9.786
05. Karimun	12.283	10.940	23.223
06. Buru	3.348	2.995	6.343
07. Meral	13.097	11.669	24.766
08. Tebing	7.457	6.658	14.115
<i>Jumlah/ Total</i>	66.192	60.570	126.762

Sumber : Berdasarkan P4B 2003, BPS Kabupaten Karimun

Source : Based on P3B 2003, CBS of Karimun Regency

**Tabel 2.2.2** Perolehan Suara Peserta Pemilu 2004 / *Numbers of Valid Votes by Parties on General Election 2004*

Partai/ Party	DPR RI/ National Representative	DPRD I/ Provincial Representative	DPRD II/ Regional Representative
(1)	(2)	(3)	(4)
01. Partai Nasional Indonesia Marhaenisme	3.189	3.063	2.556
02. Partai Buruh Sosial Demokrat	767	760	848
03. Partai Bulan Bintang	1.893	1.757	1.811
04. Partai Merdeka	736	-	843
05. Partai Persatuan Pembangunan	6.761	6.013	6.194
06. Partai Persatuan Demokrasi Kebangsaan	968	1.614	1.032
07. Partai Perhimpunan Indonesia Baru	3.565	4.394	4.533
08. Partai Nasional Banteng Kemerdekaan	1.505	1.578	1.970
09. Partai Demokrat	5.308	4.833	4.571
10. Partai Keadilan dan Persatuan Indonesia	1.486	1.456	1.782
11. Partai Penegak Demokrasi Indonesia	1.295	1.216	1.484
12. Partai Persatuan Nahdatul Ummah	879	-	704
13. Partai Amanat Nasional	8.260	9.842	7.844
14. Partai Karya Peduli Bangsa	2.110	2.026	2.492
15. Partai Kebangkitan Bangsa	1.702	1.562	1.693
16. Partai Keadilan Sejahtera	4.807	4.462	4.347
17. Partai Bintang Reformasi	5.045	4.986	6.387
18. Partai Demokrasi Indonesia Perjuangan	12.127	11.992	9.645
19. Partai Damai Sejahtera	3.966	4.133	4.864
20. Partai Golongan Karya	17.620	17.708	18.377
21. Partai Patriot Pancasila	2.959	3.329	3.616
22. Partai Serikat Indonesia	1.410	2.016	1.673
23. Partai Persatuan Daerah	1.395	1.366	1.739
24. Partai Pelopor	829	1.048	1.289
Jumlah/ Total	90.582	91.154	92.294

Sumber : Komisi Pemilihan Umum Kabupaten Karimun

Source : *Committee of General Election of Karimun Regency*



**Tabel**                      **Persentase Perolehan Suara Peserta Pemilu 2004**  
**Table**    2.2.3    *Percentage of Valid Votes by Parties on General Election 2004*

Partai/ Party	DPR RI/ National Representative	DPRD I/ Provincial Representative	DPRD II/ Regional Representative
(1)	(2)	(3)	(4)
01. Partai Nasional Indonesia Marhaenisme	4	3	3
02. Partai Buruh Sosial Demokrat	1	1	1
03. Partai Bulan Bintang	2	2	2
04. Partai Merdeka	1	-	1
05. Partai Persatuan Pembangunan	7	7	7
06. Partai Persatuan Demokrasi Kebangsaan	1	2	1
07. Partai Perhimpunan Indonesia Baru	4	5	5
08. Partai Nasional Banteng Kemerdekaan	2	2	2
09. Partai Demokrat	6	5	5
10. Partai Keadilan dan Persatuan Indonesia	2	2	2
11. Partai Penegak Demokrasi Indonesia	1	1	2
12. Partai Persatuan Nahdatul Ummah	1	-	1
13. Partai Amanat Nasional	9	11	8
14. Partai Karya Peduli Bangsa	2	2	3
15. Partai Kebangkitan Bangsa	2	2	2
16. Partai Keadilan Sejahtera	5	5	5
17. Partai Bintang Reformasi	6	5	7
18. Partai Demokrasi Indonesia Perjuangan	13	13	10
19. Partai Damai Sejahtera	4	5	5
20. Partai Golongan Karya	19	19	19
21. Partai Patriot Pancasila	3	4	4
22. Partai Serikat Indonesia	2	2	2
23. Partai Persatuan Daerah	2	1	2
24. Partai Pelopor	1	1	1
Jumlah/ Total	100	100	100

Sumber : Komisi Pemilihan Umum Kabupaten Karimun  
Source : *Committee of General Election of Karimun Regency*

**Tabel 2.2.4** Komposisi Anggota DPRD Karimun  
*Table 2.2.4 Composition of Representative Board by Parties*

<i>Partai/ Party</i>	<i>Anggota/ Members</i>	
	Laki-laki	Perempuan
(1)	(2)	(3)
01. Partai Nasional Indonesia Marhaenisme	-	-
02. Partai Buruh Sosial Demokrat	-	-
03. Partai Bulan Bintang	-	-
04. Partai Merdeka	-	-
05. Partai Persatuan Pembangunan	2	-
06. Partai Persatuan Demokrasi Kebangsaan	-	-
07. Partai Perhimpunan Indonesia Baru	2	-
08. Partai Nasional Banteng Kemerdekaan	-	-
09. Partai Demokrat	3	-
10. Partai Keadilan dan Persatuan Indonesia	-	-
11. Partai Penegak Demokrasi Indonesia	-	-
12. Partai Persatuan Nahdatul Ummah	-	-
13. Partai Amanat Nasional	3	-
14. Partai Karya Peduli Bangsa	-	-
15. Partai Kebangkitan Bangsa	-	-
16. Partai Keadilan Sejahtera	2	-
17. Partai Bintang Reformasi	1	-
18. Partai Demokrasi Indonesia Perjuangan	4	-
19. Partai Damai Sejahtera	1	1
20. Partai Golongan Karya	5	-
21. Partaio Patriot Pancasila	1	-
22. Partai Serikat Indonesia	-	-
23. Partai Persatuan Daerah	-	-
24. Partai Pelopor	-	-
Jumlah <i>Total</i>	24	1

Sumber : Sekretariat DPRD Kabupaten Karimun  
*Source : Secretariat of Assembly at Karimun Regency*

**Tabel** 2.2.5 **Banyaknya Sidang/Rapat DPRD Tk. II Karimun menurut Jenis Sidang Tahun 2003-2007/** *Numbers of Representative Meeting by Kinds in Karimun Regency 2003 -2007*

Jenis Sidang/ <i>Kind of Meeting</i>	Tahun/ <i>Years</i>				
	2003	2004	2005	2006	2007
(1)	(2)	(3)	(4)	(5)	(6)
01. Paripurna Terbuka/ <i>Open Session</i>	13	23	17	16	28
02. Paripurna/ <i>Full Session</i>	20	49	24	29	28
03. Fraksi-fraksi/ <i>Fraction Meetings</i>	9	17	1	22	16
04. Panitia Musyawarah/ <i>Discussion Committee</i>	18	25	21	22	32
05. Panitia Anggaran/ <i>Budget Committee</i>	4	8	19	3	9
06. Komisi-komisi	17	10	55	6	21
07. Gabungan Komisi/ <i>Full Committee</i>	2	4	12	6	6
08. Panitia Khusus/ <i>Special Committee</i>	9	20	33	8	12
09. Rapat Team Kunjungan Kerja	1	2	-	1	2
10. Lainnya	-	-	-	-	-
Jumlah/ <i>Total</i>	93	158	182	113	154

Sumber : Sekretariat DPRD Kabupaten Karimun

Source : *Secretariat of Assembly at Karimun Regency*

**Tabel** 2.2.6 Jumlah Keputusan DPRD Karimun menurut Jenis Sidang Tahun 2003-2007/ *Numbers of Regional Representative Decisions by Kinds in 2003-2007*

Jenis Keputusan/ <i>Kind of Decisions</i>	Tahun/ <i>Years</i>				
	2003	2004	2005	2006	2007
(1)	(2)	(3)	(4)	(5)	(6)
01. Peraturan Daerah/ <i>Local Regulation</i>	14	19	6	6	29
02. Keputusan DPRD/ <i>Decision</i>	25	54	25	35	46
03. Pernyataan/ <i>Declaration</i>	-	-	-	-	-
04. Pernyataan Pendapat/ <i>Declaration Opinion</i>	-	-	-	-	-
05. Resolusi/ <i>Resolution</i>	-	-	-	-	-
06. Kesimpulan Pendapat/ <i>Conclusion Opinion</i>	-	-	-	-	-
07. Keputusan Pimpinan/ <i>Chairman Decision</i>	-	-	-	-	-
08. Memorandum/ <i>Memorandum</i>	-	-	-	-	-
09. Lainnya (sebutkan) .....	-	-	-	-	-
Jumlah/ <i>Total</i>	39	73	31	41	75

Sumber : Sekretariat DPRD Kabupaten Karimun

Source : *Secretariat of Assembly at Karimun Regency*

**Tabel 2.2.7** Peraturan Daerah yang dikeluarkan Pemerintah Daerah Kabupaten Karimun bersama DPRD Karimun Tahun 2007  
*Local Regulation Released by Local Government with Regional Representative of Karimun Regency, 2007*

Nomor/ Number	Peraturan Daerah Tahun 2007 Local Regulation 2007
(1)	(2)
01.	-
02.	Anggaran Pendapatan dan Belanja Daerah Kabupaten Karimun Tahun Anggaran 2007
03.	Perubahan Kedua Atas Peraturan Daerah Kab. Karimun Nomor 21 Tahun 2002 Tentang Retribusi Perizinan Tertentu
04.	Perubahan Atas Peraturan Daerah Kab. Karimun Nomor 07 Tahun 2003 Tentang Surat Izin Usaha Perdagangan (SIUP)
05.	Perubahan Atas Peraturan Daerah Kab. Karimun Nomor 08 Tahun 2003 Tentang Wajib Daftar Perusahaan (WDP)
06.	Perubahan Atas Peraturan Daerah Kab. Karimun Nomor 12 Tahun 2004 Tentang Retribusi Izin Bangunan (HO)
07.	Perubahan Atas Peraturan Daerah Kab. Karimun Nomor 05 Tahun 2005 Tentang Penyelenggaraan Usaha Kepariwisataaan
08.	Perubahan Atas Peraturan Daerah Kab. Karimun Nomor 03 Tahun 2003 Tentang Pemberian Izin Bengkel Umum Kendaraan Bermotor
09.	Perubahan Atas Peraturan Daerah Kab. Karimun Nomor 05 Tahun 2004 Tentang Pengelolaan Air Bawah Tanah dan Air Permukaan
10.	Perubahan Atas Peraturan Daerah Kab. Karimun Nomor 10 Tahun 2003 Tentang Usaha Ketenagalistrikan
11.	Sumbangan Pihak Ketiga
12.	Tata Cara Pencalonan, Pemilihan, Pengangkatan, Pelantikan dan Pemberhentian Kepala Desa
13.	Badan Permusyawaratan Desa
14.	Pengelolaan Barang Milik Daerah
15.	Perubahan Kedua Atas Peraturan Daerah Nomor 19 Tahun 2004 Tentang Kedudukan Keuangan Pimpinan Anggota DPRD Kab. Karimun
16.	Perubahan Peraturan Daerah Kab. Karimun Nomor 05 Tahun 2000 Tentang Susunan Organisasi Tata Kerja Perangkat Daerah Kab. Karimun
17.	Perhitungan Anggaran Pendapatan dan Belanja Daerah Tahun Anggaran 2006
18.	Peraturan Daerah Perubahan Anggaran Pendapatan dan Belanja Daerah Kab. Karimun TA.

Sumber : Bagian Hukum Sekretariat Daerah Kabupaten Karimun  
 Source : *Law Section at Governance Department of Karimun Regency*

Lanjutan/ *Continues* Tabel 2.2.7

Nomor/ Number	Peraturan Daerah Tahun 2007 <i>Local Regulation 2007</i>
(1)	(2)
19.	Pokok-pokok Pengelolaan Keuangan Daerah
20.	Peningkatan Dana Anggaran Pembangunan Pelabuhan Karimun Dengan Sistem Tahun Jamak ( <i>Multi Years</i> )
21.	Perubahan Ketiga Atas Peraturan Daerah Nomor 19 Tahun 2002 Tentang Retribusi Jasa Umum
22.	Penyelenggaraan Perizinan Sarana Kesehatan di Kabupaten Karimun
23.	Penyelenggaraan Pelayanan Kesehatan Puskesmas di Wilayah Kabupaten karimun
24.	Perubahan Kedua Atas Peraturan Daerah Nomor 22 Tahun 2002 Tentang Pendirian Perusahaan Daerah Bank Perkreditan Rakyat Karimun
25.	Peningkatan Dana Anggaran Pembangunan Gedung Olahraga dan Fasilitas Penunjang Dengan Sistem Tahun Jamak ( <i>Multi Years</i> )
26.	Peningkatan Dana Anggaran Pembangunan Jalan Pesisir dan Panggung Rakyat Dengan Sistem Tahun Jamak ( <i>Multi Years</i> )
27.	Peningkatan Dana Anggaran Pembangunan Dermaga dan Terminal Penumpang Boom Panjang Dengan Sistem Tahun Jamak ( <i>Multi Years</i> )
28.	Peningkatan Dana Anggaran Pembangunan Pelabuhan Penumpang di Selat Beliah Dengan Sistem Tahun Jamak ( <i>Multi Years</i> )
29.	Pertambangan Daerah

Sumber : Bagian Hukum Sekretariat Daerah Kabupaten Karimun

Source : *Law Section at Governance Department of Karimun Regency*

**Tabel 2.2.8** Peraturan Bupati Kabupaten Karimun Tahun 2007/ *Regent of Karimun Regulation Released in 2007*

Nomor/ Number	Peraturan Bupati Tahun 2007 <i>Regent of Karimun Regulation, 2007</i>
(1)	(2)
01.	Penjabaran APBD
02.	Petunjuk Pelaksanaan Pemberian dan Pertanggungjawaban Belanja Bantuan Keuangan
03.	Pedoman Pengajuan, Penyerahan, dan Pelaporan Pertanggungjawaban Penggunaan Bantuan Dana Penyelenggaraan Pemerintahan Kelurahan dan Desa se-Kabupaten Karimun Tahun Anggaran 2007
04.	Petunjuk Pelaksana Pemungutan Pajak Pengambilan dan Pengolahan Bahan Galian Gol "C"
05.	Perubahan Peraturan Bupati Nomor 09 Tahun 2006 Tentang Pedoman Pengajuan, Penyerahan dan Laporan Pertanggungjawaban Penggunaan Bantuan Keuangan Partai Politik di Kabupaten Karimun
06.	Petunjuk Pelaksana Pos Peraturan Daerah Kependudukan (Perdaduk) di Kabupaten Karimun
07.	Petunjuk Teknis Penyusunan Produk Hukum Daerah
08.	Petunjuk Pelaksana Pemungutan Pajak Pengambilan dan Pengolahan Bahan Galian Golongan "C"
09.	Penjabaran Tugas Pokok Fungsi Sekretariat Daerah dan Sekretariat DPRD
10.	Penjabaran Tugas Pokok dan Fungsi Dinas
11.	Penjabaran Tugas Pokok dan Fungsi Badan
12.	Penjabaran Tugas Pokok dan Fungsi Kantor
13.	Peraturan Bersama Bupati Karimun dan Bupati Bintan Tentang Dana Jaminan Pengelolaan Lingkungan (DJPL) dan Dana Kepedulian Terhadap Masyarakat (DKTM)
14.	Alokasi Kebutuhan dan Harga Eceran Tertinggi Pupuk Bersubsidi Sektor Pertanian di Kabupaten Karimun Tahun 2007
15.	Struktur Organisasi dan Tata Kerja Perusahaan Daerah Bank Perkreditan Rakyat (BPR)
16.	Pengelompokan Kemampuan Keuangan Daerah Penetapan Tunjangan Komunikasi Intensif dan Belanja Penunjang Operasional Pimpinan DPRD Kabupaten Karimun Tahun Anggaran 2007

Sumber : Bagian Hukum Sekretariat Daerah Kabupaten Karimun

Source : *Law Section at Governance Department of Karimun Regency*

Lanjutan/ *Continues* Tabel 2.2.8

Nomor/ Number	Peraturan Bupati Tahun 2007 <i>Regent of Karimun Regulation, 2007</i>
(1)	(2)
17.	Pencabutan
18.	Petunjuk Pelaksana Pinjaman Modal Kredit Usaha Kecil dan Menengah Melalui Forum Koordinasi Penyelenggara Pinjaman Modal (FKPPM) Kabupaten Karimun
19.	Penjabaran Tugas Pokok dan Fungsi Kecamatan
20.	Penjabaran Tugas Pokok dan Fungsi Kelurahan
21.	Penjabaran Tugas Pokok dan Fungsi Kantor Pemuda dan Olahraga Kabupaten Karimun
22.	Rancangan Kerja Pemerintah Daerah Kabupaten Karimun Tahun 2008
23.	Petunjuk Pelaksana Pemberian Dispensasi Pendaftaran Penduduk WNI di Kabupaten Karimun
24.	Perubahan Penjabaran APBD Kabupaten Karimun Tahun Anggaran 2007
25.	Pelaksanaan Dispensasi Pelayanan dan Pencatatan Akta Kelahiran
26.	Sistem dan Prosedur Pengelolaan Keuangan Daerah

Sumber : Bagian Hukum Sekretariat Daerah Kabupaten Karimun

Source : *Law Section at Governance Department of Karimun Regency*



**Tabel** 2.2.9 **Jumlah Keputusan Bupati Karimun menurut Jenis Keputusan Tahun 2007/ Numbers of Regional Representative Decisions by Kinds in 2007**  
**Table**

Jenis Keputusan/ Kind of Decisions (sebutkan)	Tahun/ Years
	2007
(1)	(2)
Pembentukan Tim	119
Anggaran	22
Kepegawaian	3
Perizinan Daerah	37
Pendidikan	6
Pemerintahan	32
Kesehatan	10
Kepentingan Umum	10
Pertanian	9
Lainnya	114
<b>Jumlah/ Total</b>	<b>362</b>

Sumber : Bagian Hukum Sekretariat Daerah Kabupaten Karimun

Source : Law Section at Governance Department of Karimun Regency

Tabel  
Table 2.3.1

Banyaknya Pegawai menurut Instansi dan Golongan di Lingkungan Pemda Kabupaten Karimun Tahun 2007  
*Numbers of Local Government of Karimun Regency Employees by Institution and Organization Unit in 2007*

(Keadaan Maret 2007)

Instansi / <i>Institution</i>	Golongan/ <i>Level</i> I	Golongan/ <i>Level</i> II	Golongan/ <i>Level</i> III	Golongan/ <i>Level</i> IV	Jml Peg./ <i>Emp</i>
(1)	(2)	(3)	(4)	(5)	(6)
Sekretariat Daerah	1	60	44	7	112
Sekretariat DPRD	-	5	4	2	11
Dinas Pekerjaan Umum	-	18	20	2	40
Dinas Kesehatan	1	256	134	3	394
Dinas Pendidikan, Pemuda dan Olahraga	1	14	13	21	49
Dinas Pertanian dan Kehutanan	-	26	28	3	57
Dinas Perhubungan	-	9	4	7	20
Dinas Perindag dan Penanaman Modal	-	7	10	2	19
Dinas Koperasi dan UKM	-	1	3	4	8
Dinas Pertambangan, Energi & Lingk. Hidup	-	7	17	3	27
Dinas Tenaga Kerja	-	6	7	3	16
Dinas Kelautan dan Perikanan	-	12	18	1	31
Dinas Pariwisata, Seni, dan Budaya	-	13	6	5	24
Dinas Pendapatan Daerah	-	12	18	3	33
Badan Litbang dan Perencanaan Daerah	-	10	12	3	25
Badan Pengawas Daerah	-	9	6	4	19
Badan Kependudukan, Catatan Sipil, dan KB	-	6	8	2	16
Badan Pertamanan, Kebersihan & Pemakaman	-	5	9	1	15
BKBPM	-	5	8	3	16
Badan Satuan Polisi Pamong Praja	-	9	4	1	14
Kantor Pemberdayaan Perempuan	-	3	5	1	9

Sumber : Bagian Kepegawaian Sekretariat Daerah Kabupaten Karimun  
*Source : Officer Section at Governance Department of Karimun Regency*

Lanjutan/ *Continues* Tabel 2.3.1

Instansi / <i>Institution</i>	Golong an/ <i>Level I</i>	Golong an/ <i>Level II</i>	Golong an/ <i>Level III</i>	Golong an/ <i>Level IV</i>	Jml Peg./ <i>Emp</i>
(1)	(2)	(3)	(4)	(5)	(6)
Kantor Camat Karimun	-	9	18	-	27
Kantor Camat Kundur	1	13	12	-	26
Kantor Camat Tebing	-	12	14	-	26
Kantor Camat Meral	-	6	10	-	16
Kantor Camat Moro	2	9	6	-	17
Kantor Camat Buru	-	5	5	-	10
Kantor Camat Kundur Utara	-	7	7	-	14
Kantor Camat Kundur Barat	-	4	6	-	10
Kantor Camat Durai	-	4	4	-	8
RSUD	-	136	29	1	166
Guru	-	320	893	282	1495

Sumber : Bagian Kepegawaian Sekretariat Daerah Kabupaten Karimun

Source : *Officer Section at Governance Department of Karimun Regency*

**Tabel** 2.3.2 **Banyaknya Pegawai menurut Instansi dan Eselon di Lingkungan Pemda Kabupaten Karimun Tahun 2007**  
**Table** 2.3.2 *Numbers of Local Government of Karimun Regency Employees by Institution and Organization Unit in 2007*

(Keadaan Mei 2007)

Instansi / <i>Institution</i>	Eselon I/ <i>Level I</i>	Eselon II/ <i>Level II</i>	Eselon III/ <i>Level III</i>	Eselon IV/ <i>Level IV</i>
(1)	(2)	(3)	(4)	(5)
Sekretariat Daerah	-	3	8	24
Sekretariat DPRD	-	1	2	3
Dinas Pekerjaan Umum	-	1	4	6
Dinas Kesehatan	-	1	2	8
Dinas Pendidikan dan Olahraga	-	1	5	12
Dinas Pertanian dan Kehutanan	-	1	3	10
Dinas Perhubungan	-	1	4	2
Dinas Perindag dan Penanaman Modal	-	1	5	1
Dinas Koperasi dan UKM	-	1	3	2
Dinas Pertambangan, Energi & Lingk. Hidup	-	1	4	4
Dinas Tenaga Kerja	-	1	5	3
Dinas Kelautan dan Perikanan	-	1	2	10
Dinas Pariwisata, Seni, dan Budaya	-	1	5	1
Dinas Pendapatan Daerah	-	1	5	10
Badan Litbang dan Perencanaan Daerah	-	1	4	7
Badan Pengawas Daerah	-	1	4	1
Badan Kependudukan, Catatan Sipil, dan KB	-	1	4	2
Badan Pertamanan, Kebersihan & Pemakaman	-	1	3	2
BKBPM	-	1	4	2
Badan Satuan Polisi Pamong Praja	-	1	1	1
Kantor Pemberdayaan Perempuan	-	-	1	4

Sumber : Bagian Kepegawaian Sekretariat Daerah Kabupaten Karimun  
*Source : Officer Section at Governance Department of Karimun Regency*

Lanjutan/ *Continues* Tabel 2.3.2

Instansi / <i>Institution</i>	Eselon I/ <i>Level I</i>	Eselon II/ <i>Level II</i>	Eselon III/ <i>Level III</i>	Eselon IV/ <i>Level IV</i>
(1)	(2)	(3)	(4)	(5)
Kantor Camat Karimun	-	-	1	19
Kantor Camat Kundur	-	-	1	10
Kantor Camat Tebing	-	-	1	15
Kantor Camat Meral	-	-	1	11
Kantor Camat Moro	-	-	1	3
Kantor Camat Buru	-	-	1	4
Kantor Camat Kundur Utara	-	-	1	4
Kantor Camat Kundur Barat	-	-	1	5
Kantor Camat Durai	-	-	1	1
RSUD	-	-	1	3
Puskesmas Tanjung Balai Karimun	-	-	-	1
Puskesmas Tanjung Batu	-	-	-	1
Puskesmas Meral	-	-	-	1
Puskesmas Moro	-	-	-	1
Puskesmas Tanjung Berlian	-	-	-	-
Puskesmas Buru	-	-	-	1
Puskesmas Tebing	-	-	-	1
Puskesmas Sawang	-	-	-	1
Puskesmas Durai	-	-	-	1

Sumber : Bagian Kepegawaian Sekretariat Daerah Kabupaten Karimun

Source : *Officer Section at Governance Department of Karimun Regency*

Tabel  
Table 2.3.3

Banyaknya Pegawai Negeri Sipil menurut Instansi, Golongan dan Jenis Kelamin pada Kantor Badan / Instansi Vertikal di Kabupaten Karimun Tahun 2007/ *Numbers of Department Employees by Institution, Level and Sex in Karimun Regency in 2007*

Instansi <i>Institution</i>	Golongan <i>Level I</i>		Golongan <i>Level II</i>		Golongan <i>Level III</i>		Golongan <i>Level IV</i>	
	Laki- laki/ <i>Male</i>	Perem- puan/ <i>Female</i>	Laki- laki/ <i>Male</i>	Perem- puan/ <i>Female</i>	Laki- laki/ <i>Male</i>	Perem- puan/ <i>Female</i>	Laki- laki/ <i>Male</i>	Perem- puan/ <i>Female</i>
(1)	(2)	(3)	(4)	(5)	(6)	(7)	(8)	(9)
Perum Pegadaian	1	-	3	1	1	-	-	-
Badan Pusat Statistik	-	-	8	-	5	3	-	-
Kantor Pertanahan Nasional	-	-	8	2	10	1	1	-
Bea Cukai Kanwil DJBC Khusus Kepri	-	-	85	18	41	1	4	-
Pangkalan Sarops Bea Cukai Tipe A	-	-	363	9	31	-	-	-
Kantor Pelayanan Pajak TBK	-	-	1	1	3	-	-	-
Pos dan Giro TBK	3	-	9	-	-	-	-	-
Imigrasi TBK	-	-	14	3	22	3	-	-
Departemen Agama	-	-	16	18	40	47	1	4
Pengadilan Agama	1	-	3	1	12	7	2	-
Pengadilan Negeri	-	-	7	1	7	5	2	-
Kodim 0317 TBK	-	1	-	1	-	-	-	-
Jumlah/ <i>Total</i>	5	1	517	55	172	67	10	4

Sumber : Kantor Badan/Instansi Terkait di Kabupaten Karimun  
*Source : Each Department in Karimun Regency*

Tabel  
Table 2.3.4

Banyaknya Pegawai Negeri Sipil pada Kantor Badan/Instansi Vertikal di Kabupaten Karimun Menurut Instansi, Pendidikan dan Jenis Kelamin Tahun 2007/ *Numbers of Department Employees by Institution, Education and Sex in Karimun Regency in 2007*

Instansi <i>Institution</i>	SD/ SLTP		SLTA		Akademi/ Diploma		S <sub>1</sub>		S <sub>2</sub>	
	Laki- laki/ <i>Male</i>	Pere mpua n/ <i>Female</i>	Laki- laki/ <i>Male</i>	Pere mpua n/ <i>Female</i>	Laki- laki/ <i>Male</i>	Pere mpu an/ <i>Female</i>	Laki- laki/ <i>Male</i>	Pere mpu an/ <i>Female</i>	Laki- laki/ <i>Male</i>	Pere mpua n/ <i>Female</i>
(1)	(2)	(3)	(4)	(5)	(6)	(7)	(8)	(9)	(10)	(11)
Perum Pegadaian	1	-	3	-	1	1	-	-	-	-
Badan Pusat Statistik	-	-	9	-	-	-	4	3	-	-
Kantor Pertanahan Nasional	-	-	10	-	4	3	5	-	-	-
Bea Cukai Kanwil DJBC Khusus Kepri	29	5	62	9	9	3	22	-	10	-
Pangkalan Sarops Bea Cukai Tipe A	142	-	211	9	36	-	5	-	-	-
Kantor Pelayanan Pajak TBK	1	-	2	-	-	1	1	-	-	-
Pos dan Giro TBK	-	-	12	-	-	-	-	-	-	-
Imigrasi TBK	2	4	18	4	-	1	12	1	-	-
Departemen Agama	-	-	10	7	10	24	37	38	-	-
Pengadilan Agama	1	-	4	-	1	4	10	5	1	-
Pengadilan Negeri	-	-	6	-	-	-	9	4	1	2
Kodim 0317 TBK	-	1	-	1	-	-	-	-	-	-
Jumlah/ <i>Total</i>	176	10	347	30	61	37	105	51	12	2

Sumber : Kantor Badan/Instansi Terkait di Kabupaten Karimun  
Source : *Each Department in Karimun Regency*

Tabel  
Table 2.3.5

Banyaknya Pegawai Negeri Sipil menurut Instansi, Status Perkawinan Dan Jenis Kelamin pada Kantor Dinas/Instansi Vertikal di Kabupaten Karimun Tahun 2007/ *Numbers of Department Employees in Karimun Regency by Institution, Marital Status and Sex in 2007*

Instansi <i>Institution</i>	Belum Kawin		Kawin		Cerai Hidup		Cerai Mati	
	Laki- laki/ <i>Male</i>	Perem- puan/ <i>Female</i>	Laki- laki/ <i>Male</i>	Perem- puan/ <i>Female</i>	Laki- laki/ <i>Male</i>	Perem- puan/ <i>Female</i>	Laki- laki/ <i>Male</i>	Perem- puan/ <i>Female</i>
(1)	(2)	(3)	(4)	(5)	(6)	(7)	(8)	(9)
Perum Pegadaian	1	1	4	-	-	-	-	-
Badan Pusat Statistik	3	2	9	1	-	-	1	-
Kantor Pertanahan Nasional	2	2	17	1	-	-	-	-
Bea Cukai Kanwil DJBC Khusus Kepri	6	1	124	18	-	-	-	-
Pangkalan Sarops Bea Cukai Tipe A	71	3	320	6	2	-	1	-
Kantor Pelayanan Pajak TBK	-	-	4	1	-	-	-	-
Pos dan Giro TBK	1	-	11	-	-	-	-	-
Imigrasi TBK	1	1	35	5	-	-	-	-
Departemen Agama	3	4	54	65	-	-	-	-
Pengadilan Agama	2	-	14	9	1	-	-	-
Pengadilan Negeri	1	-	15	6	-	-	-	-
Kodim 0317 TBK	-	-	-	2	-	-	-	-
Jumlah/ <i>Total</i>	91	14	607	114	3	-	2	-

Sumber : Kantor Badan/Instansi Terkait di Kabupaten Karimun  
 Source : *Each Department in Karimun Regency*



Tabel  
Table

2.3.6

Banyaknya Pegawai Negeri Sipil Laki-laki menurut Instansi dan Agama pada Kantor Badan/Instansi Vertikal di Kabupaten Karimun Tahun 2007/ *Numbers of Male Department Employees in Karimun Regency by Religion in 2007*

Instansi/ <i>Institution</i>	Islam	Protestan	Katolik	Hindu	Budha	Konghucu	Lainnya <i>Others</i>
(1)	(2)	(3)	(4)	(5)	(6)	(7)	(8)
Perum Pegadaian	5	-	-	-	-	-	-
Badan Pusat Statistik	13	-	-	-	-	-	-
Kantor Pertanahan Nasional	18	1	-	-	-	-	-
Bea Cukai Kanwil DJBC Khusus Kepri	117	5	8	-	-	-	-
Pangkalan Sarops Bea Cukai Tipe A	370	22	2	-	-	-	-
Kantor Pelayanan Pajak TBK	4	-	-	-	-	-	-
Pos dan Giro TBK	12	-	-	-	-	-	-
Imigrasi TBK	35	1	-	-	-	-	-
Departemen Agama	55	-	-	-	2	-	-
Pengadilan Agama	17	-	-	-	-	-	-
Pengadilan Negeri	14	2	-	-	-	-	-
Kodim 0317 TBK	-	-	-	-	-	-	-
Jumlah/ <i>Total</i>	668	32	10	-	2	-	-

Sumber : Kantor Badan/Instansi Terkait di Kabupaten Karimun

Source : *Each Department in Karimun Regency*

**Tabel** 2.3.7 **Banyaknya Pegawai Negeri Sipil Perempuan menurut Instansi dan Agama pada Kantor Badan/Instansi Vertikal di Kabupaten Karimun Tahun 2007/ *Numbers of Female Department Employees in Karimun Regency by Institution and Religion in 2007***

Instansi/ <i>Institution</i>	Islam	Protestan	Katolik	Hindu	Budha	Konghucu	Lainnya <i>Others</i>
(1)	(2)	(3)	(4)	(5)	(6)	(7)	(8)
Perum Pegadaian	1	-	-	-	-	-	-
Badan Pusat Statistik	3	-	-	-	-	-	-
Kantor Pertanahan Nasional	3	-	-	-	-	-	-
Bea Cukai Kanwil DJBC Khusus Kepri	18	1	-	-	-	-	-
Pangkalan Sarops Bea Cukai Tipe A	8	1	-	-	-	-	-
Kantor Pelayanan Pajak TBK	1	-	-	-	-	-	-
Pos dan Giro TBK	-	-	-	-	-	-	-
Imigrasi TBK	5	1	-	-	-	-	-
Departemen Agama	65	1	-	-	3	-	-
Pengadilan Agama	9	-	-	-	-	-	-
Pengadilan Negeri	3	3	-	-	-	-	-
Kodim 0317 TBK	2	-	-	-	-	-	-
<b>Jumlah/ <i>Total</i></b>	<b>118</b>	<b>7</b>	<b>-</b>	<b>-</b>	<b>3</b>	<b>-</b>	<b>-</b>

Sumber : Kantor Badan/Instansi Terkait di Kabupaten Karimun

Source : *Each Department in Karimun Regency*

**Tabel** 2.3.8 **Banyaknya Guru menurut Golongan, Jenis Kelamin dan Kecamatan di Lingkungan Dinas Pendidikan Kabupaten Karimun Tahun 2007/ Numbers of Teachers in Karimun Education Service by Level, Sex and Sub-Regency in 2007**

Kecamatan <i>Sub Regency</i>	Golongan I/ <i>Level I</i>		Golongan II/ <i>Level II</i>		Golongan III/ <i>Level III</i>		Golongan IV/ <i>Level IV</i>	
	Laki-laki/ <i>Male</i>	Perempuan <i>Female</i>	Laki-laki/ <i>Male</i>	Perempuan <i>Female</i>	Laki-laki/ <i>Male</i>	Perempuan <i>Female</i>	Laki-laki/ <i>Male</i>	Perempuan <i>Female</i>
(1)	(2)	(3)	(4)	(5)	(6)	(7)	(8)	(9)
Moro	2	3	29	35	46	26	10	13
Durai	0	0	8	11	10	5	3	4
Kundur	1	3	26	37	64	141	31	47
Kundur Utara	0	1	18	23	34	53	10	10
Kundur Barat	1	0	14	21	35	29	8	11
Karimun	1	3	18	46	27	93	8	51
Buru	0	0	10	15	14	16	6	4
Meral	0	0	13	52	22	83	6	23
Tebing	0	2	14	47	50	98	13	49
<i>Jumlah/ Total</i>	5	12	150	287	302	544	95	212
Tahun 2006	-	-	93	195	315	570	94	171
2005	22	1	85	149	211	289	69	105
2004	73	-	198	256	383	947	90	124
2003	-	-	-	-	-	-	-	-

Sumber : Dinas Pendidikan Kabupaten Karimun.  
 Source : *Education Services of Karimun Regency*

## BAB III

### PENDUDUK DAN TENAGA KERJA

#### 3.1. Penduduk

Pada tahun 2007, penduduk Kabupaten Karimun tercatat 216.221 jiwa dengan kepadatan penduduk sebesar 27 jiwa per km<sup>2</sup>. Dibandingkan dengan tahun 2006, penduduk Kabupaten Karimun bertambah sebanyak 6.346 jiwa atau mengalami kenaikan sebesar 3.02 persen.

Penduduk Kabupaten Karimun terpusat di berbagai sentra-sentra ekonomi dan pemerintahan. Beberapa daerah yang cukup banyak dihuni adalah Kecamatan Karimun, Kecamatan Kundur, dan Kecamatan Meral. Pada beberapa kecamatan tersebut, kepadatan penduduk masing-masing sebesar 794 jiwa/km<sup>2</sup>, 1.068 jiwa/km<sup>2</sup>, dan 532 jiwa/km<sup>2</sup>.

Dari data DAU pada pertengahan Juni Tahun 2007, penduduk Kabupaten Karimun tercatat sebanyak 216.221 jiwa yang terdiri dari 109.625 penduduk laki-laki dan 106.596 penduduk perempuan.

Laju pertumbuhan penduduk untuk Kabupaten Karimun masih berpegang pada hasil Sensus Penduduk 1990 dengan Sensus Penduduk 2000 yaitu sebesar 2,17.

#### 3.2. Tenaga Kerja

Masalah kependudukan selalu berkaitan dengan masalah ketenaga-kerjaan. Tingginya tingkat pertumbuhan penduduk akan berpengaruh pada tingginya penyediaan (*supply*) tenaga kerja. Penawaran tenaga kerja yang tinggi tanpa diikuti penyediaan kesempatan kerja yang cukup akan menimbulkan pengangguran.

Hasil Survei Angkatan Kerja Daerah 2007 menyatakan bahwa dari seluruh penduduk Kabupaten Karimun yang berusia 10 tahun ke atas sebanyak 74,52 persen adalah angkatan kerja laki-laki dan 66,58 persen bukan angkatan kerja perempuan.

## CHAPTER III POPULATION AND LABOR FORCE

### 3.1. Population

*The numbers of Karimun's regency population in 2007 was 216.221 person and population density was 27 person per square km. unlike in 2006, the number of population increase 6.346 person or 3.02 percent.*

*The core area of economical activities and government are Karimun District, Kundur District and Meral District. On these district, population density are 794, 1.068, and 532 person per square km.*

*The information which taken from the DAU data, The numbers of Karimun's Regency population in June 2007 was 216.221 person, consists of 109.625 male and 106.596 female.*

*The growth rate of the Karimun's Regency population from 1990 until 2000 is 2.1, which are based on the Census in 1990 and Census in 2000.*

### 3.2. Labor Force

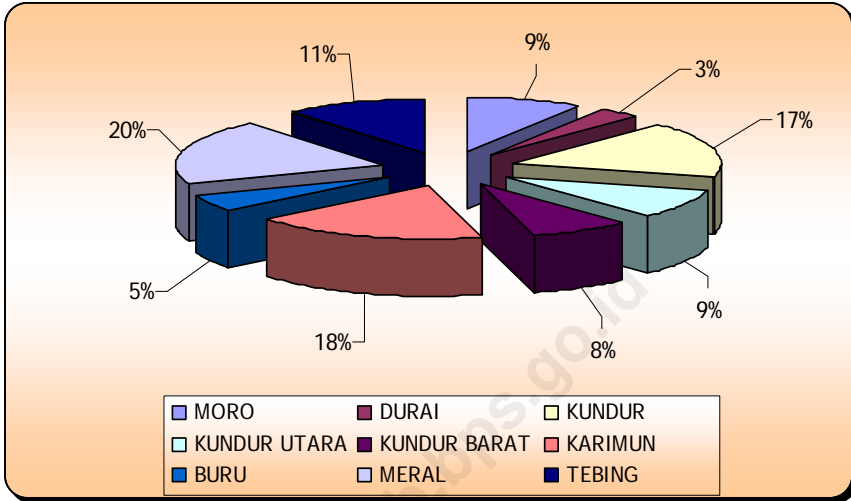
*Population problem always go together with employment problem. Labor supply will be influenced by population growth. Labor supply without work opportunity will generate unemployment.*

*From results of the National Social Economics Survey 2006 was recorded that from the inhabitants of the Regency of Karimun that aged 10 years above was 74,52% male workforce and 66,58% female non workforce.*

Grafik  
Graphic

3.1

Persentase Penduduk Menurut Kecamatan di Kabupaten Karimun Tahun 2007/ *Percentage of Population by Sub-Regency in Karimun Regency in 2007*



Sumber : Berdasarkan Data DAU, BPS Kabupaten Karimun  
 Source : Based on Data of DAU, CBS of Karimun Regency

**Tabel** 3.1.1 Laju Pertumbuhan Penduduk menurut Kecamatan di Kabupaten Karimun Tahun 1990-2000/ *Growth Rate by Sub-Regency in Karimun Regency in 1990-2000*

Kecamatan / Sub-Regency	Populasi/ <i>Population</i>		Laju Pertumbuhan/ <i>Growth Rate</i>
	1990	2000	
(1)	(2)	(3)	(4)
01. Moro	18.524	21.765	1,61
02. Durai	-	-	-
03. Kundur	50.767	58.978	1,50
04. Kundur Utara	-	-	-
05. Kundur Barat	-	-	-
06. Karimun	63.385	84.027	2,82
07. Buru	-	-	-
08. Meral	-	-	-
09. Tebing	-	-	-
Jumlah/ <i>Total</i>	132.676	164.770	2,17

Sumber : Berdasarkan Sensus Penduduk 1990 dan 2000, BPS Kabupaten Karimun  
 Source : Based on Census 1990 and Census 2000, CBS of Karimun Regency

**Tabel** 3.1.2 Penduduk menurut Jenis Kelamin dan Kecamatan di Kabupaten Karimun Tahun 2000/ *Population by Sex and Sub-Regency in Karimun Regency in 2000*

Kecamatan / Sub-Regency	Populasi (SP 2000)/ Population (Census 2000)		
	Laki-laki/ Male	Perempuan/ Female	Jumlah/ Total
(1)	(2)	(3)	(4)
01. Moro	11.134	10.631	21.765
02. Durai	-	-	-
03. Kundur	29.891	29.087	58.978
04. Kundur Utara	-	-	-
05. Kundur Barat	-	-	-
06. Karimun	43.665	40.362	84.027
07. Buru	-	-	-
08. Meral	-	-	-
09. Tebing	-	-	-
Jumlah/ Total	84.690	80.080	164.770

Sumber : Berdasarkan Sensus Penduduk 2000, BPS Kabupaten Karimun  
 Source : Based on Census 2000, CBS of Karimun Regency



Tabel 3.1.3  
Table

Penduduk menurut Jenis Kelamin, Kecamatan dan Rasio Jenis Kelamin di Kabupaten Karimun berdasar P4B 2003  
*Population by Sex, Sub-Regency, and Sex Ratio in Karimun Regency, P4B 2003*

Kecamatan / Sub-Regency	Populasi (P4B 2003)/ Population (P4B 2003)			Rasio Jenis Kelamin/ Sex Ratio
	Laki-laki/ Male	Perempuan/ Female	Jumlah/ Total	
(1)	(2)	(3)	(4)	(5)
01. Moro	9.006	8.337	17.343	108
02. Durai	2.776	2.593	5.369	107
03. Kundur	16.264	15.485	31.749	105
04. Karimun	18.162	16.199	34.361	112
05. Kundur Utara	8.894	7.964	16.858	112
06. Kundur Barat	7.640	7.115	14.755	107
07. Buru	4.859	4.344	9.203	112
08. Meral	19.651	17.268	36.919	114
09. Tebing	11.004	9.896	20.900	111
Jumlah	98.256	89.201	187.457	110

Sumber : Berdasarkan P4B 2003, BPS Kabupaten Karimun

Source : Based on P4B 2003 Report, CBS of Karimun Regency

**Tabel** 3.1.4 Penduduk menurut Golongan Umur dan Kecamatan di Kabupaten Karimun Tahun 2007/ *Population by Age and Sub-Regency in Karimun Regency in 2007*

Golongan Umur / <i>Age</i>	Laki-laki/ <i>Male</i>	Perempuan/ <i>Female</i>	Jumlah/ <i>Total</i>
(1)	(2)	(3)	(4)
0 - 4	8.097	8.022	16.120
5 - 9	10.819	10.845	21.664
10 - 14	10.890	10.133	21.022
15 - 19	11.496	10.323	21.818
20 - 24	10.827	10.047	20.874
25 - 29	10.498	11.215	21.712
30 - 34	8.792	9.385	18.177
35 - 39	7.788	8.992	16.780
40 - 44	7.142	7.197	14.339
45 - 49	7.726	7.327	15.052
50 - 54	5.152	4.594	9.746
55 - 59	4.245	2.985	7.230
60 - 64	1.822	2.334	4.156
65 - 69	2.770	1.362	4.132
70 - 74	907	865	1.772
75+	655	971	1.626
Jumlah/ <i>Total</i>	109.625	106.596	216.221

Sumber : Badan Pusat Statistik Kabupaten Karimun  
*Source : Central Board of Statistics of Karimun Regency*

**Tabel** 3.1.5 Luas Wilayah, Jumlah Penduduk berdasar Data DAU sampi dengan Juni 2007, Kepadatan Penduduk per Km<sup>2</sup> menuru Kecamatan di Kabupaten Karimun/ *Land Areas, Population in June 2007 and Population Density per Km<sup>2</sup> by Sub-Regenc in Karimun Regency*

Kecamatan / Sub-Regency	Luas Areal (Km <sup>2</sup> )	Luas Daratan/ Area (Km <sup>2</sup> )	Penduduk/ Population	Kepadatan per Km <sup>2</sup> / Density
(1)	(2)	(3)	(4)	(5)
01. Moro	2.837,14	2.516	19.496	8
02. Durai	1.472,54	52	6.701	129
03. Kundur	484,39	34,3	36.621	1.068
04. Kundur Utara	538,68	29,5	19.445	659
05. Kundur Barat	288,82	21,7	17.019	784
06. Karimun	459,96	49,9	39.633	794
07. Buru	384,69	17,8	10.615	596
08. Meral	595,41	80	42.584	532
09. Tebing	868,47	72	24.107	335
Jumlah/ Total	7.924,1	2.873,2	216.221	75

Sumber : Bagian Pemerintahan dan Badan Pusat Statistik Kabupaten Karimun  
 Source : Government Section at Governance Department of Karimun Regency  
 And Central Board of Statistics of Karimun Regency

**Tabel** 3.1.6 Rata-rata Anggota Rumah Tangga menurut Kecamatan di Kabupaten Karimun Tahun 2007/ *Average of Population per Household by Sub-Regency in Karimun Regency in 2007*

Kecamatan / Sub-Regency	Rumah Tangga/ House hold	Penduduk/ Population	Rata2 ART/ Population per house hold
(1)	(5)	(6)	(7)
01. Moro	5.120	19.496	4
02. Durai	1.620	6.701	4
03. Kundur	8.774	36.621	4
04. Kundur Utara	4.710	19.445	4
05. Kundur Barat	4.100	17.019	4
06. Karimun	9.355	39.633	4
07. Buru	2.752	10.615	4
08. Meral	11.139	42.584	4
09. Tebing	5.264	24.107	5
Karimun	52.832	216.221	4

Sumber : Badan Pusat Statistik Kabupaten Karimun  
 Source : Central Board of Statistics of Karimun Regency

Tabel  
Table

3.2.1

Persentase Penduduk 10 Tahun ke Atas yang Bekerja menurut Jam Kerja Selama Seminggu di Kabupaten Karimun/ *Percentage of Population 10 Years of Age and Over Who Worked by Numbers of Work Time in a Week in Karimun Regency*

Jam Kerja / Work Time	2003	2004	2005	2006	2007*)
(1)	(2)	(3)	(4)	(5)	(6)
< 10	0,95	1,49	2,80	1,89	0,91
10 - 24	7,89	9,68	9,25	9,06	9,96
25 - 34	11,46	9,13	16,03	13,22	14,22
35 - 44	24,61	19,85	25,19	23,39	25,06
45 - 59	41,75	52,13	34,44	33,39	32,50
60 +	13,35	7,72	12,29	19,05	16,81
Jumlah/ Total	100,00	100,00	100,00	100,00	100,00

\*) Hasil Sakerda 2007

Sumber : Berdasarkan Susenas, BPS Kabupaten Karimun

Source : Based on Susenas , CBS of Karimun Regency

**Tabel** 3.2.2 **Persentase Penduduk 10 Tahun ke Atas yang Bekerja menurut Lapangan Usaha di Kabupaten Karimun**  
**Table** 3.2.2 *Percentage of Population 10 Years of Age and Over Who Worked by Industrial Classification in Karimun Regency*

Lapangan Usaha/ <i>Industrial Classification</i>	Persentase/ <i>Percentage</i>				
	2003	2004	2005	2006	2007*)
(1)	(2)	(3)	(4)	(5)	(6)
01. Pertanian/ <i>Agriculture</i>	32,4	30,47	34,25	41,85	30,13
02. Pertambangan/ <i>Mining</i>	4,9	4,08	4,80	6,13	5,22
03. Industri/ <i>Industry</i>	6,8	6,52	4,43	6,11	8,6
04. Listrik, Gas dan Air/ <i>Electricity, Gas and Water</i>	0,0	0,44	0,35	0,21	0,38
05. Konstruksi/ <i>Construction</i>	9,4	9,22	7,91	6,12	9,08
06. Perdagangan/ <i>Trade</i>	19,9	24,50	25,96	17,48	17,47
07. Angkutan dan Komunikasi/ <i>Transportation Communication</i>	2,6	11,99	9,41	9,05	8,41
08. Keuangan/ <i>Finance</i>	8,3	0,66	0,70	1,14	1,01
09. Jasa/ <i>Service</i>	15,7	2,14	12,18	11,69	19,46
10. Lainnya/ <i>Others</i>	0,00	0,00	0,00	0,21	0,23
Jumlah/ <i>Total</i>	00,00	100,00	100,00	100,00	100,00

\*) hasil sakerda 2007 (umur 15 tahun ke atas)

Sumber : Berdasarkan Susenas, BPS Kabupaten Karimun

Source : Based on Susenas , CBS of Karimun Regency

**Tabel** 3.2.3 **Persentase Penduduk 10 Tahun ke Atas yang Bekerja menurut Kegiatan Utama Seminggu yang Lalu dan Jenis Kelamin Tahun 2007/ Percentage of Population 10 Years of Age and Over Who Worked by Type of Main Activity and Sex in 2007**

Uraian/ <i>Description</i>	Persentase/ <i>Percentage</i>	
	Laki-laki/ <i>Male</i>	Perempuan/ <i>Female</i>
(1)	(2)	(3)
1. Angkatan Kerja/ <i>Economically Active</i>	74,52	33,42
1.1 Bekerja/ <i>Employed</i>	67,94	27,86
1.2 Mencari Pekerjaan/ <i>Looking for a Job</i>	6,58	5,56
2. Bukan Angkatan Kerja/ <i>Not Economically Active</i>	25,48	66,58
2.1 Sekolah/ <i>Attending School</i>	18,44	18,04
2.2 Mengurus rumahtangga/ <i>House Keeping</i>	2,26	46,87
2.3 Lainnya/ <i>Others</i>	4,78	1,68
Jumlah/ <i>Total</i>	100	100
Penduduk 10 tahun keatas/ <i>Population 10 years of age and over</i>	87.804	86.332

Sumber : Berdasarkan Sakerda 2007, BPS Kabupaten Karimun  
 Source : Based on Susenas , CBS of Karimun Regency

**Tabel 3.2.4** **Persentase Penduduk 10 Tahun ke Atas menurut Tingkat Pendidikan yang Ditamatkan dan Jenis Kelamin Tahun 2007/ Percentage of Population 10 Years of Age and Over by education Level Graduated and Sex in 2007**

Tingkat Pendidikan yang Ditamatkan/ <i>Education Level Graduated</i>	Persentase/ <i>Percentage</i>	
	Laki-laki/ <i>Male</i>	Perempuan/ <i>Female</i>
(1)	(2)	(3)
1. Tidak/Belum Tamat SD <i>Never/Not Yet Graduated</i>	30,49	37,03
2. Sekolah Dasar/MI/Sederajat <i>Elementary School</i>	36,77	33,84
3. SLTP/MTs/Sederajat <i>Junior High School</i>	17,95	16,16
4. SMU/MA/Sederajat <i>Senior High School</i>	12,44	11,26
5. Sekolah Menengah Kejuruan <i>Vocational Senior High School</i>	0,90	0,48
6. Diploma I/II	0,54	0,38
7. Diploma III/Sarjana Muda	0,91	0,85
8. Diploma IV/Universitas	30,49	37,03
Jumlah/ <i>Total</i>	100,00	100,00

Sumber : Berdasarkan Susenas, BPS Kabupaten Karimun  
*Source : Based on Susenas , CBS of Karimun Regency*



---

## BAB IV SOSIAL

### 4.1. Pendidikan

Penduduk yang berpendidikan dan berkualitas tinggi merupakan aset yang sangat berharga bagi pembangun daerah tersebut. Melalui suatu sistem pendidikan yang terpadu dan menjangkau seluruh masyarakat baik di kota maupun di desa, maka diharapkan kualitas penduduk di Kabupaten Karimun dapat lebih meningkat.

#### 4.1.1. Pendidikan Dasar

Seiring dengan semakin meningkatnya kesadaran masyarakat mengenai pentingnya pendidikan terutama pendidikan dasar 9 tahun, di Kabupaten Karimun telah banyak berdiri sekolah-sekolah mulai dari taman kanak-kanak, sekolah dasar, dan sekolah menengah tingkat pertama. Begitu pula halnya dengan tenaga pengajar yang juga mengalami peningkatan baik dari segi jumlah maupun mutunya.

Pada tahun 2007 telah terjadi penambahan sekolah taman kanak-kanak menjadi 46 sekolah. Murid yang terdaftar sebanyak 2.605 siswa dan diasuh sebanyak 241 guru. Berarti 1 orang guru harus menangani sebanyak 11 siswa.

Kondisi yang sama tidak terjadi pada sekolah dasar, jumlah madrasah ibtidaiyah dan sekolah dasar di kabupaten Karimun mengalami perubahan. Total jumlah sekolah dasar dan madrasah ibtidaiyah di kabupaten Karimun pada tahun 2007 ini mengalami penurunan dari 139 menjadi 137. Murid sekolah dasar dan madrasah ibtidaiyah berjumlah 28.057 siswa dengan tenaga pengajar sebanyak 1.954 guru. Berarti 1 orang guru mengajar sebanyak 14 siswa.

Dengan pencanangan wajib belajar 9 tahun, maka setiap siswa yang telah lulus dari sekolah dasar diharuskan/diharapkan melanjutkan ke sekolah menengah tingkat pertama sehingga kualitas dari siswa itu dapat meningkat. Jumlah sekolah-sekolah menengah tingkat pertama baik itu negeri maupun swasta dan madrasah tsanawiyah ada sebanyak

47 buah. Dengan jumlah siswa 10.475 orang dan guru 770 orang. Berarti 1 orang guru mengajar sebanyak 14 siswa.

#### 4.1.2. Pendidikan Menengah

Bila suatu daerah ingin maju dan berkembang, maka penduduk yang berkualitas dan berkemampuan tinggi sangat diperlukan guna mendukung pembangunan daerah tersebut. Untuk itu pendidikan dasar saja belum cukup, tapi masih perlu ditambah lagi dengan pendidikan menengah.

Kabupaten Karimun saat ini telah memiliki 15 buah sekolah menengah umum dan 5 buah madrasah aliyah. Jumlah siswa yang ada, yaitu 5.572 orang dengan tenaga pengajar sebanyak 415 orang. Berarti 1 orang guru mengajar sebanyak 13 siswa.

Selain sekolah menengah umum dan madrasah aliyah, terdapat pula sekolah menengah kejuruan sebanyak 4 buah dengan jumlah siswa 1.619 orang dan jumlah tenaga pengajar 135 orang. Berarti 1 orang guru sekolah kejuruan mengajar 12 siswa.

#### 4.1.3. Pendidikan Non-Formal

Dewasa ini persaingan dalam dunia kerja sangatlah kuat. Bila seseorang hanya memiliki kemampuan yang terbatas pada pendidikan formal saja, maka dia akan sulit bersaing. Karena itu, selain kemampuan formal dalam dunia kerja dituntut pula kemampuan non-formal seperti kemampuan komputer dan berbahasa Inggris.

Di kabupaten Karimun telah berdiri sebanyak 57 buah lembaga pendidikan non-formal mulai dari kursus sampai pendidikan profesional. Lembaga-lembaga tersebut menawarkan berbagai jenis kemampuan non-formal yang diperlukan dalam dunia kerja.

### 4.2. Kesehatan

Dalam upaya meningkatkan kualitas kesehatan masyarakat, pemerintah Kabupaten Karimun telah membangun berbagai sarana dan pra sarana kesehatan yang tersebar di seluruh wilayah kabupaten. Saat ini telah berdiri 2 buah rumah sakit dan 9 buah puskesmas yang tersebar di wilayah kabupaten ditambah lagi dengan 35 puskesmas pembantu.

Selain peningkatan sarana, tenaga medis yang ada pun ikut mengalami peningkatan. Dokter umum ada sebanyak 64 orang, 13 orang dokter spesialis, dan 17 orang dokter gigi. Begitu pula tenaga paramedis lainnya seperti bidan sebanyak 121 orang. Diharapkan dengan semakin luasnya jangkauan pelayanan kesehatan tersebut, kualitas hidup masyarakat Kabupaten Karimun dapat lebih meningkat.

Di samping masalah kesehatan secara umum, dapat dilihat pula mengenai masalah wanita tuna susila (wts) yang berakibat pada timbulnya penyakit menular seksual (pms) dan HIV/aids.

#### 4.3. Keagamaan

Sebagaimana pembangunan di bidang fisik, pembangunan di bidang mental dan spiritual tidak boleh terlupakan. Kedua-duanya harus seimbang agar tidak terjadi ketimpangan-ketimpangan dalam kehidupan bermasyarakat.

Di Kabupaten Karimun, kehidupan antar umat beragamanya berjalan dengan harmonis. Rumah-rumah ibadah dari berbagai agama pun banyak berdiri di Karimun. Berdasarkan data dari Departemen Agama Kabupaten Karimun terdapat 204 buah mesjid, 24 gereja, 22 vihara, dan 41 cetiya.

#### 4.4. Ketenagakerjaan

Keberadaan Kabupaten Karimun sebagai kabupaten yang sedang giat membangun di berbagai sektor, maka diharapkan semakin terbukanya lapangan pekerjaan bagi masyarakat sehingga dapat mengurangi tingkat pengangguran yang ada. Namun tidak dapat dipungkiri memang masih banyak angkatan kerja yang tidak dapat tertampung dalam berbagai pekerjaan yang ada.

#### 4.5. Hal Sosial Lainnya.

Tidak dapat dipungkiri bahwa setiap daerah pasti mempunyai berbagai masalah sosial. Dalam buku ini disajikan pula berbagai permasalahan sosial tentang gangguan keamanan dan ketertiban termasuk jumlah kecelakaan lalu lintas khususnya yang berada di

wilayah kerja Polres Kabupaten Karimun. Selain itu disajikan pula data masalah kesejahteraan sosial lainnya.

<http://karimunkab.bps.go.id>

---

## CHAPTER IV S O C I A L

### 4.1. Education

*The education level of population reflects the success of national development. The good quality of education would give positive affects in the future time. The government and the societies should have to pay a great attention to the education development due to education plays an important role in human life.*

#### 4.1.1. Primary Education

*Together along with the awareness of the importance of education exactly the nine-year primary education, nowadays the numbers of kindergartens, elementary school and junior high school are increase compared to the previous year. The increases are of the numbers of school are followed by the increases of the numbers and the quality of the teachers.*

*During 2007 the increases of kindergartens was 46 units while the numbers of teachers and pupils are as follow: 2,605 pupils and 241 teachers. It means 1 teacher has to handle 11 pupils.*

*But, same condition is not became by elementary school, sum up elementary school experience of change. The whole of Elementary school plus madrasah ibtidaiyah (the Islamic school which is equal to elementary school) in Karimun Regency is 137 units; meanwhile the students and the teachers reach up to 28,057 students and 1,954 teachers. It means 1 teacher has to handle 14 students.*

*The nine-year compulsory education requires the graduate elementary school to continue to that the upper level of education that is the junior high school. We hope that it can generally improve the level of education in Indonesia. There are 47 junior high school and madrasah tsanawiyah (the Islamic school which is equal to junior high school), while there are 10,475 students and 770 teachers. It means 1 teacher should handle 14 students.*

#### 4.1.2. Secondary Education

*When an area wanted to advance and developed then the quality inhabitants and having the ability of high technology very much needed in order to supports the development of the area. So basic education not yet enough, but still must be increased again with middle education.*

*The regency of Karimun at this time had 15 the public's secondary school and 5 the religious secondary school. The number of available students, which is 5,572 people with teaching staff as many as 415 people. Significant one the teacher taught as many as 13 students.*

*Apart from the public's secondary school and the religious secondary school, was received also the vocational secondary school total 4 with the number of students 1,619 people and the amount of teaching staff 135 people. Significant one the vocational school teacher taught 12 students.*

#### 4.1.3 Non-Formal Education

*The competition in the world of the work is very much strong today. When someone only had the limited capacity in formal education, then he would difficult competitive. Because, apart from the formal education in the world of the work was demanded also the non-formal education like the computer skill and spoken in foreign language skill.*

*In the Regency of Karimun stood totaling 57 the non-formal educational agency from the course to professional education. These agencies offered various non-formal capacity kinds that needed in the world of the work and fitted the demands of labor force market.*

#### 4.2. Health

*In an effort to increase the quality of the health of the community, the government of the regency of Karimun developed various means*

*and infrastructures that spread all over the regency territory. At this time stood 2 hospital and 9 public health centers (puskesmas) spread all over the regency territory. There are also 35 assistant public health centers (puskesmas pembantu).*

*Apart from the increase in means, the available medical staff then took part in experiencing the increase. The general physician had as many as 64 people, 13 specialist doctors, and 17 dentists. So also, the other paramedical staffs like the midwife as many as 121 people. Hoped for with increasingly the size of the range of the service, as the quality of the life of the community of Karimun Regency could be better.*

*From beside the problem of the health generally, could be seen also concerning with the problem of the prostitute that result in the sexual infectious disease emergence and the HIV/the aids.*

#### **4.3. Religion**

*In order to direct lives based on a belief in God and to let all take a pray based on their own believes in peace, Government pay a great attention to promote active participation in religion by each member of society.*

*According to Representative's Office of Religions, the numbers of worship facilities in Karimun Regency, there are 204 mosques, 24 churches, 22 nunneries, and 41 cetiya.*

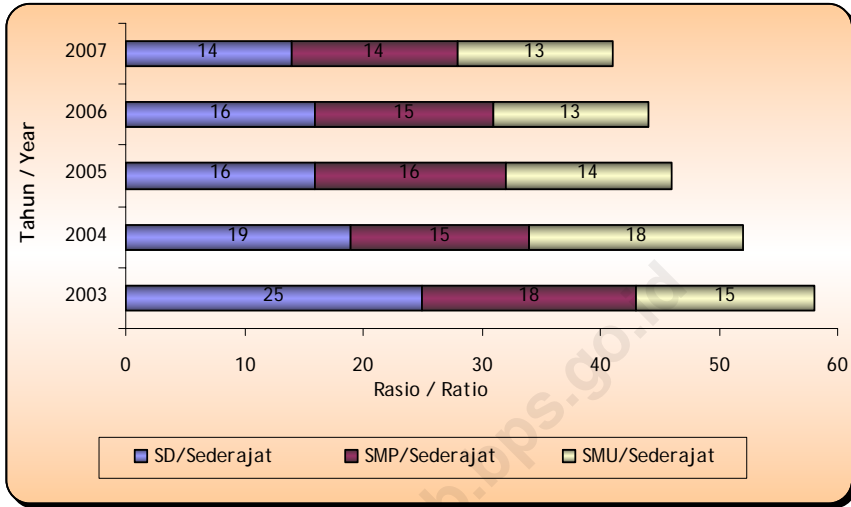
#### **4.4. Man Power**

*The existence of Karimun Regency that is active developing in various sectors face the common problem that is job vacancy for the labor force, as well as to reduce the level of the available unemployment. However, could not be ignored indeed still many workforces that could not be accommodated in various available works.*

#### **4.5. Other Social Affairs**

*It is can't be denied that each area must have social problems. This sub-chapter also presents the information of security and orderliness including victims and aid receipt during 2006, especially in the territorial of Polres Karimun and other social welfare problems.*

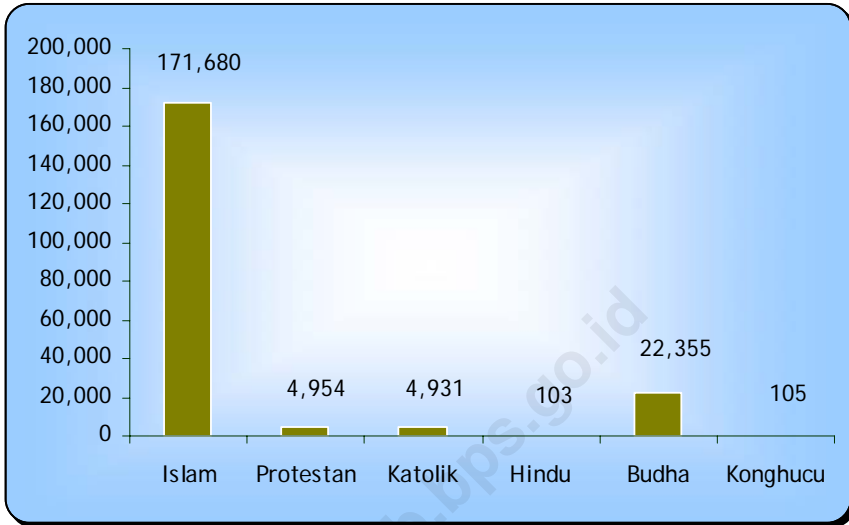
**Grafik** 4.1 Rasio Murid-Guru SD, SMP, dan SMU Tahun 2003-2007  
**Graphic** 4.1 Ratio of Pupils-Teachers by Level of School, 2003/2007



Sumber : Dinas Pendidikan Kabupaten Karimun.  
 Source : Education Services of Karimun Regency



**Grafik** 4.2 Jumlah Pemeluk Agama di Kabupaten Karimun Tahun 2007/ *Population by Religion in Karimun Regency in 2007*  
*Graphic*



Sumber : Kantor Departemen Agama

Source : *Representative Office of Religion Department*

Tabel  
Table 4.1.1

Banyaknya Sekolah menurut Jenjang Pendidikan, Status, dan Kecamatan di Kabupaten Karimun Tahun 2007  
*Numbers of School by Education Level, Status, and Sub-Regency in Karimun Regency in 2007*

Kecamatan / Sub-Regency	SD/ MI/ Elementary School		SMP/ MTs/ Junior High School		SMU/ MA/ Senior High School	
	Negeri/ Public	Swasta/ Private	Negeri/ Public	Swasta/ Private	Negeri/ Public	Swasta/ Private
(1)	(2)	(3)	(4)	(5)	(6)	(7)
Moro	19	2	7	1	1	-
Durai	6	-	2	-	1	-
Kundur	24	4	5	1	3	1
Kundur Utara	14	1	5	1	1	-
Kundur Barat	12	-	2	1	1	1
Karimun	12	7	4	5	1	3
Buru	9	-	2	-	1	-
Meral	10	6	3	2	1	1
Tebing	10	2	4	2	3	-
<i>Jumlah/ Total</i>	116	22	34	13	13	6
Tahun 2006	116	23	29	13	12	6
2005	115	21	21	14	11	5
2004	116	20	22	12	10	4
2003	115	20	21	12	9	4

Sumber : Dinas Pendidikan Kabupaten Karimun.

Source : *Education Services of Karimun Regency*

Lanjutan/ *Continues* Tabel 4.1.1

Kecamatan / <i>Sub-Regency</i>	SMK/ <i>Vocational High School</i>		Jumlah/ <i>Total</i>	
	Negeri/ <i>Public</i>	Swasta/ <i>Private</i>	Negeri/ <i>Public</i>	Swasta/ <i>Private</i>
(1)	(7)	(8)	(9)	(10)
Moro	1	-	28	3
Durai	-	-	9	-
Kundur	-	1	32	7
Kundur Utara	-	-	20	2
Kundur Barat	-	-	15	2
Karimun	-	1	17	16
Buru	-	-	12	-
Meral	-	-	14	9
Tebing	1	-	18	4
<i>Jumlah/ Total</i>	2	2	165	43
Tahun 2006	2	2	159	44
2005	3	2	150	42
2004	1	2	149	38
2003	1	2	146	38

Sumber : Dinas Pendidikan Kabupaten Karimun.

Source : *Education Services of Karimun Regency*

Tabel  
Table 4.1.2

Banyaknya TK, Murid, dan Guru menurut Kecamatan di Kabupaten Karimun Tahun 2007/ *Numbers of Kindergarten, Pupils, and Teachers by Sub-Regency in Karimun Regency in 2007*

Kecamatan / Sub-Regency	TK/ Kindergarten	Murid/ Pupils	Guru/ Teachers	
			Negeri/ Public	Swasta/ Private
(1)	(2)	(3)	(4)	(5)
Moro	2	117	-	11
Durai	1	30	-	5
Kundur	7	415	-	37
Kundur Utara	3	187	-	20
Kundur Barat	1	64	-	6
Karimun	16	1.100	2	81
Buru	2	43	-	6
Meral	8	438	-	38
Tebing	6	211	-	35
<b>Jumlah/ Total</b>	<b>46</b>	<b>2.605</b>	<b>2</b>	<b>239</b>
Tahun 2006	41	2.376	-	199
2005	36	2.223	22	153
2004	26	2.009	10	96
2003	26	1.869	17	80

Sumber : Dinas Pendidikan Kabupaten Karimun.  
Source : *Education Services of Karimun Regency*

Tabel  
Table

4.1.3

Banyaknya SD, Murid, dan Guru menurut Status Sekolah dan Kecamatan di Kabupaten Karimun Tahun 2007  
*Numbers of Elementary School, Pupils, and Teachers by Status and Sub-Regency in Karimun Regency in 2007*

Kecamatan / Sub-Regency	SD/ Elementary School		Murid/ Pupils		Guru/ Teachers	
	Negeri/ Public	Swasta/ Private	Negeri/ Public	Swasta/ Private	Negeri/ Public	Swasta/ Private
(1)	(2)	(3)	(4)	(5)	(6)	(7)
Moro	19	1	2.232	128	235	16
Durai	6	-	749	-	82	-
Kundur	23	-	4.117	-	314	-
Kundur Utara	14	-	2.224	-	176	-
Kundur Barat	12	-	2.461	-	153	-
Karimun	12	4	3.015	2.133	203	87
Buru	9	-	1.291	-	92	-
Meral	10	5	3.287	1.972	196	95
Tebing	10	2	2.650	193	180	8
Jumlah/ Total	115	12	22.026	4.426	1.631	206
Tahun 2006	115	11	21.515	4.470	1.471	190
2005	122	10	22.753	4.464	1.477	230
2004	115	11	21.335	4.499	1.191	172
2003	114	11	21.156	4.526	809	163

Sumber : Dinas Pendidikan Kabupaten Karimun.

Source : *Education Services of Karimun Regency*

Tabel  
Table

4.1.4

Banyaknya Madrasah Ibtidaiyah, Murid, dan Guru menurut Status Sekolah dan Kecamatan di Kabupaten Karimun Tahun 2007/ *Numbers of (Islam) Elementary School, Pupils, and Teachers by Status and Sub-Regency in Karimun Regency in 2007*

Kecamatan / Sub-Regency	Madrasah Ibtidaiyah/ (Islam) Elementary School		Murid/ Pupils		Guru/ Teachers	
	Negeri/ Public	Swasta/ Private	Negeri/ Public	Swasta/ Private	Negeri/ Public	Swasta/ Private
(1)	(2)	(3)	(4)	(5)	(6)	(7)
Moro	-	1	-	54	-	10
Durai	-	-	-	-	-	-
Kundur	1	4	97	393	13	40
Kundur Utara	-	1	-	70	-	11
Kundur Barat	-	-	-	-	-	-
Karimun	-	2	-	792	-	30
Buru	-	-	-	-	-	-
Meral	-	1	-	199	-	13
Tebing	-	-	-	-	-	-
Jumlah/ Total	1	9	97	1.508	13	104
Tahun 2006	1	12	89	1.681	13	112
2005	1	9	115	1.498	13	100
2004	1	9	77	1.300	11	79
2003	1	9	125	1.329	29	65

Sumber : Dinas Pendidikan Kabupaten Karimun.

Source : *Education Services of Karimun Regency*

**Tabel** 4.1.5 **Banyaknya SMP, Murid, dan Guru menurut Status Sekolah dan Kecamatan di Kabupaten Karimun Tahun 2007/ Numbers of Junior High School, Pupils, and Teachers by Status and Sub-Regency in Karimun Regency in 2007**

Kecamatan / Sub-Regency	SMP/ Junior High School		Murid/ Pupils		Guru/ Teachers	
	Negeri/ Public	Swasta/ Private	Negeri/ Public	Swasta/ Private	Negeri/ Public	Swasta/ Private
(1)	(2)	(3)	(4)	(5)	(6)	(7)
Moro	7	-	784	-	71	-
Durai	2	-	249	-	25	-
Kundur	4	-	1.135	-	81	-
Kundur Utara	5	-	831	-	62	-
Kundur Barat	2	1	580	145	38	21
Karimun	4	4	1.455	1034	91	59
Buru	2	-	486	-	27	-
Meral	3	1	948	234	65	14
Tebing	4	1	1.057	78	80	8
<b>Jumlah/ Total</b>	<b>33</b>	<b>7</b>	<b>7.525</b>	<b>1.491</b>	<b>540</b>	<b>102</b>
Tahun 2006	28	7	7.396	1.380	492	94
2005	28	7	7.352	1.393	478	74
2004	21	6	6.069	1.152	395	87
2003	19	5	6.406	1.060	322	61

Sumber : Dinas Pendidikan Kabupaten Karimun.

Source : Education Services of Karimun Regency

Tabel  
Table

4.1.6

Banyaknya Madrasah Tsanawiyah, Murid, dan Guru menurut Status Sekolah dan Kecamatan di Kabupaten Karimun Tahun 2007/ *Numbers of (Islam) Junior High School, Pupils, and Teachers by Status and Sub-Regency in Karimun Regency in 2007*

Kecamatan / Sub-Regency	Madrasah Tsanawiyah/ (Islam) Junior High School		Murid/ Pupils		Guru/ Teachers	
	Negeri/ Public	Swasta/ Private	Negeri/ Public	Swasta/ Private	Negeri/ Public	Swasta/ Private
(1)	(2)	(3)	(4)	(5)	(6)	(7)
Moro	-	1	-	144	-	9
Durai	-	-	-	-	-	-
Kundur	1	1	372	223	29	19
Kundur Utara	-	1	-	54	-	14
Kundur Barat	-	-	-	-	-	-
Karimun	-	1	-	310	-	21
Buru	-	-	-	-	-	-
Meral	-	1	-	257	-	21
Tebing	-	1	-	99	-	15
<i>Jumlah/ Total</i>	1	6	372	1.087	29	99
Tahun 2006	1	6	379	1.019	29	84
2005	1	6	400	960	28	72
2004	1	6	367	762	32	75
2003	1	5	366	823	23	66

Sumber : Dinas Pendidikan Kabupaten Karimun.

Source : *Education Services of Karimun Regency*



Tabel  
Table

4.1.7

Banyaknya SMU, Murid, dan Guru menurut Status Sekolah dan Kecamatan di Kabupaten Karimun Tahun 2007/ *Numbers of Senior High School, Pupils, and Teacher by Status and Sub-Regency in Karimun Regency in 2007*

Kecamatan / Sub-Regency	SMU/ Senior High School		Murid/ Pupils		Guru/ Teachers	
	Negeri/ Public	Swasta/ Private	Negeri/ Public	Swasta/ Private	Negeri/ Public	Swasta/ Private
(1)	(2)	(3)	(4)	(5)	(6)	(7)
Moro	1	-	412	-	18	-
Durai	1	-	142	-	9	-
Kundur	3	-	998	-	63	-
Kundur Utara	1	-	312	-	26	-
Kundur Barat	1	1	411	34	21	18
Karimun	1	2	799	492	45	32
Buru	1	-	270	-	17	-
Meral	1	-	367	-	20	-
Tebing	2	-	989	-	73	-
<i>Jumlah/ Total</i>	12	3	4.700	526	292	50
Tahun 2006	12	3	4.063	527	280	49
2005	11	2	4.074	398	284	40
2004	10	1	3.761	330	137	109
2003	9	1	3.361	281	122	108

Sumber : Dinas Pendidikan Kabupaten Karimun.

Source : *Education Services of Karimun Regency*

Tabel  
Table

4.1.8

Banyaknya Madrasah Aliyah, Murid, dan Guru menurut Status Sekolah dan Kecamatan di Kabupaten Karimun Tahun 2007/ *Numbers of (Islam) Senior High School, Pupils, and Teachers by Status and Sub-Regency in Karimun Regency in 2007*

Kecamatan / Sub-Regency	Madrasah Aliyah/ (Islam) Senior High School		Murid/ Pupils		Guru/ Teachers			
	Negeri/ Public	Swasta/ Private	Negeri/ Public	Swasta/ Private	Negeri/ Public	Swasta/ Private		
(1)	(2)	(3)	(4)	(5)	(6)	(7)		
Moro	-	-	-	-	-	-		
Durai	-	-	-	-	-	-		
Kundur	-	1	-	67	-	12		
Kundur Utara	-	-	-	-	-	-		
Kundur Barat	-	-	-	-	-	-		
Karimun	1	1	24	167	15	17		
Buru	-	-	-	-	-	-		
Meral	-	1	-	54	15	14		
Tebing	1	-	34	-	-	-		
<b>Jumlah/ Total</b>	<b>2</b>	<b>3</b>	<b>0</b>	<b>58</b>	<b>288</b>	<b>0</b>	<b>30</b>	<b>43</b>
Tahun 2006	-	3	-	300	-	46		
2005	-	3	-	430	-	50		
2004	-	3	-	256	1	45		
2003	-	3	-	255	1	49		

Sumber : Dinas Pendidikan Kabupaten Karimun.

Source : *Education Services of Karimun Regency*

Tabel  
Table

4.1.9

Banyaknya SMK, Murid, dan Guru menurut Status Sekolah dan Kecamatan di Kabupaten Karimun Tahun 2007  
*Numbers of Vocational High School, Pupils, and Teachers by Status and Sub-Regency in Karimun Regency in 2007*

Kecamatan / Sub-Regency	SMK/ Vocational High School		Murid/ Pupils		Guru/ Teachers	
	Negeri/ Public	Swasta/ Private	Negeri/ Public	Swasta/ Private	Negeri/ Public	Swasta/ Private
(1)	(2)	(3)	(4)	(5)	(6)	(7)
Moro	1	-	87	-	14	-
Durai	-	-	-	-	-	-
Kundur	-	1	-	145	-	19
Kundur Utara	-	-	-	-	-	-
Kundur Barat	-	-	-	-	-	-
Karimun	-	1	-	667	-	31
Buru	-	-	-	-	-	-
Meral	-	-	-	-	-	-
Tebing	1	-	720	-	71	-
Jumlah/ Total	2	2	807	812	85	50
Tahun 2006	2	2	621	816	68	50
2005	2	3	616	976	58	63
2004	1	2	513	1.084	22	67
2003	1	2	514	1.088	22	70

Sumber : Dinas Pendidikan Kabupaten Karimun.

Source : *Education Services of Karimun Regency*

Tabel  
Table

4.1.10

Banyaknya Murid SD menurut Kelompok Umur dan Kecamatan di Kabupaten Karimun Tahun 2007  
*Numbers of Pupils of Elementary School by Age Group and Sub-Regency in Karimun Regency in 2007*

Kecamatan SubRegency	Negeri/ Public				Swasta/ Private			
	6 thn	7-12 thn	13 thn	Jum lah	6 thn	7-12 thn	13 thn	Jum lah
(1)	(2)	(3)	(4)	(5)	(6)	(7)	(8)	(9)
Moro	211	1.746	59	2.016	28	177	5	210
Durai	91	594	32	717	0	15	6	21
Kundur	407	3.411	166	3.984	35	442	19	496
Kundur Utara	265	1.711	90	2.066	6	59	2	67
Kundur Barat	247	1.953	110	2.310	0	15	6	21
Karimun	369	2.539	61	2.969	469	2.329	25	2.823
Buru	102	1.061	45	1.208	0	15	6	21
Meral	268	2.216	76	2.560	245	1.182	38	1.465
Tebing	267	2.325	52	2.644	21	153	6	180
<b>Jumlah/ Total</b>	2.227	17.556	691	20.474	804	17.556	691	5.304
Tahun 2006	1.904	17.673	1.189	20.766	936	3.192	342	4.470
2005								
2004	2.048	18.174	1.113	21.335	950	3.393	156	4.499
2003	3.022	17.557	1.128	21.707	781	3.355	67	4.203

Sumber : Dinas Pendidikan Kabupaten Karimun.

Source : *Education Services of Karimun Regency*

**Tabel** 4.1.11 **Stafing Rasio SD, SMP, dan SMU menurut Kecamatan, 2007/2008/ Staffing Ratio by Level of School, by Sub-Regency, 2007/2008**

Kecamatan / Sub-Regency	SD/ Elementary School	SMP/ Junior High School	SMU/ Senior High School
(1)	(2)	(3)	(4)
Moro	9	12	16
Durai	9	10	16
Kundur	13	13	13
Kundur Utara	12	12	12
Kundur Barat	16	12	11
Karimun	19	16	15
Buru	14	18	16
Meral	18	14	12
Tebing	15	12	11
<b>Jumlah/ Total</b>	<b>14</b>	<b>14</b>	<b>13</b>
Tahun 2006	16	15	13
2005	16	16	14
2004	19	15	18
2003	25	18	15

Sumber : Dinas Pendidikan Kabupaten Karimun.  
Source : Education Services of Karimun Regency

**Tabel** 4.1.12 Pendidikan Non-Formal menurut Jenis dan Kecamatan di Kabupaten Karimun Tahun 2007/ *Non-formal education by Kinds and Sub-Regency in Karimun Regency in 2007*

Kecamatan/ Sub-regency	Bahasa Inggris			Komputer		
	Jumlah	Murid	Pengajar	Jumlah	Murid	Pengajar
(1)	(2)	(3)	(4)	(5)	(6)	(7)
Moro	-	-	-	-	-	-
Durai	-	-	-	-	-	-
Kundur	3	132	3	-	-	-
Kundur Utara	1	-	-	-	-	-
Kundur Barat	1	-	-	-	-	-
Karimun	19	1001	31	4	250	10
Buru	-	-	-	1	36	2
Meral	-	-	-	-	-	-
Tebing	3	-	-	-	-	-
<b>Jumlah/ Total</b>	<b>27</b>	<b>1.133</b>	<b>34</b>	<b>5</b>	<b>286</b>	<b>12</b>
Tahun 2006	15	1.337	50	13	818	48
2005	15	-	-	12	-	-
2004	25	2.013	63	15	1.183	35
2003	11	473	10	10	468	18

Sumber : Dinas Pendidikan Kabupaten Karimun.

Source : *Education Services of Karimun Regency*

Lanjutan/ *Continues* Tabel 4.1.12

Kecamatan/ <i>Sub-regency</i>	Bimbingan Belajar			Lainnya		
	Jumlah	Murid	Pengajar	Jumlah	Murid	Pengajar
(1)	(8)	(8)	(9)	(10)	(9)	(10)
Moro	-	-	-	-	-	-
Durai	-	-	-	-	-	-
Kundur	1	41	2	2	41	2
Kundur Utara	-	-	-	-	-	-
Kundur Barat	-	-	-	-	-	-
Karimun	11	735	22	5	122	4
Buru	-	-	-	-	-	-
Meral	3	421	5	4	488	8
Tebing	-	-	-	2	-	-
<i>Jumlah/ Total</i>	15	1.197	29	13	651	14
Tahun 2006	13	829	29	10	290	26
2005	13	-	-	10	-	-
2004	15	422	27	16	270	26
2003	-	-	-	-	-	-

Sumber : Dinas Pendidikan Kabupaten Karimun.

Source : *Education Services of Karimun Regency*

**Tabel**  
*Table* 4.1.13 Angka Partisipasi Kasar (APK) Sekolah di Kabupaten Karimun Tahun 2007/

Kecamatan/ <i>Sub-regency</i>	2007
(1)	(2)
01. Moro	105,52
02. Durai	95,26
03. Kundur	107,21
04. Kundur Utara	100,54
05. Kundur Barat	123,23
06. Karimun	127,72
07. Buru	103,64
08. Meral	109,23
09. Tebing	100,50
Karimun	110.58

Sumber : Badan Pusat Statistik Kabupaten Karimun  
*Source : Central Board of Statistics of Karimun Regency*



Tabel  
Table

4.2.1

Banyaknya Rumah Sakit, Puskesmas, Puskesmas Pembantu, Puskesmas Keliling, Balai Pengobatan menurut Kecamatan di Kabupaten Karimun Tahun 2007  
*Numbers of Hospital, Public Health Center, Assistant Public Health Center, Other Public Health Center, Medical Clinic by Sub-Regency in Karimun Regency in 2007*

Kecamatan / Sub-Regency	Rumah Sakit/ Hospitals	Puskesmas / Public Health Center	Puskesmas Pembantu / Ass. Public Health Center	Puskesmas Keliling/ Other Public Health Center		Balai Pengobatan Umum / Medical Clinics
				Darat	Laut	
(1)	(2)	(3)	(4)	(5)	(6)	(7)
Moro	-	1	8	2	1	-
Durai	-	1	1	-	-	-
Kundur	-	1	5	4	-	1
Kundur Utara	-	1	7	2	-	-
Kundur Barat	-	1	4	1	-	-
Karimun	-	1	2	3	-	-
Buru	-	1	3	1	-	-
Meral	-	1	2	2	1	1
Tebing	2	1	3	1	-	-
Jumlah/ Total	2	9	35	16	2	2
Tahun 2006	2	9	31	15	1	5
2005	2	9	31	11	1	6
2004	2	7	30	11	2	7
2003	2	7	30	11	1	6

Sumber : Dinas Kesehatan Kabupaten Karimun

Source : Health Service of Karimun Regency

Lanjutan/ *Continues* Tabel 4.2.1

Kecamatan / <i>Sub-Regency</i>	Posyandu	Apotek / <i>Pharmacy</i>	Toko Obat/ <i>Pharmacy Store</i>	Dokter Praktek Bersama/ Pribadi	Bidan Praktek / <i>Midwife</i>	Dukun Pijat/ <i>Massage</i>
(1)	(7)	(8)	(9)	(10)	(11)	(12)
Moro	32	-	2	3	3	*
Durai	12	-	1	2	-	*
Kundur	32	2	15	14	7	*
Kundur Utara	29	-	-	3	5	*
Kundur Barat	19	-	3	3	-	*
Karimun	19	8	12	27	21	*
Buru	12	-	-	3	4	*
Meral	21	3	6	12	20	*
Tebing	18	3	5	14	11	*
<i>Jumlah/ Total</i>	189	16	44	81	71	*
Tahun 2006	181	15	31	75	80	56
2005	172	13	43	44	70	123
2004	169	12	44	59	2	31
2003	166	15	35	52	45	44

\*) Data tidak tersedia

Sumber : Dinas Kesehatan Kabupaten Karimun

Source : *Health Service of Karimun Regency*

Tabel  
Table

4.2.2

**Jumlah Dokter dan Paramedis menurut Puskesmas di Kabupaten Karimun Tahun 2007/ *Numbers of Physicians and Paramedics by Public Health Centre in Karimun Regency in 2007***

Puskesmas/ <i>Public Health Centre</i>	Dokter / <i>Physicians</i>				Paramedis/ <i>Paramedics</i>				
	Spesialis/ <i>Specialist</i>	Umum/ <i>General Dentist</i>	Gigi/ <i>Dentist</i>	Perawat/ <i>Nurse</i>	Perawat Gigi/ <i>Dentist Ass</i>	Bidan/ <i>Midwife</i>	Dukun Bayi/ <i>Trad. Midwife</i>	Anestesi/ <i>Anesthetic</i>	Sanitasi
(1)	(2)	(3)	(4)	(5)	(6)	(7)	(8)	(9)	(10)
Moro	-	6	2	19	-	16	-	-	-
Durai	-	5	1	7	-	6	-	-	-
Tanjung Batu	-	8	2	33	2	11	-	-	1
Sawang	-	5	1	11	-	6	-	-	-
Tanjung Berlian	-	7	1	9	1	14	-	-	1
Tanjung Balai	-	7	3	30	2	13	-	-	-
Buru	-	5	2	8	-	8	-	-	1
Meral	-	5	1	13	1	10	-	-	-
Tebing	-	6	1	10	1	12	-	-	1
Din. Kesehatan	-	2	1	6	1	6	-	-	6
RSUD	13	8	2	93	1	19	-	1	1
<b>Jumlah/ <i>Total</i></b>	13	64	17	239	9	121	-	1	11
Tahun 2006	13	43	15	223	9	89	-	1	12
2005	8	33	7	-	23	81	123	-	13
2004	11	47	7	-	20	10	84	-	6
2003	-	28	8	-	12	7	0	2	4

Sumber : Dinas Kesehatan Kabupaten Karimun  
*Source : Health Service of Karimun Regency*

**Tabel** 4.2.3 Jumlah Penduduk yang Diimunisasi menurut Bulan di Kabupaten Karimun Tahun 2007/ *Numbers of Population Immunized by Month in Karimun Regency in 2007*

Bulan/ <i>Month</i>	B C G	D P T 1	Folio	Campak	T T
(1)	(2)	(3)	(4)	(5)	(6)
Januari	467	489	358	351	405
Pebruari	395	446	366	322	370
Maret	271	360	403	377	354
April	163	240	321	374	423
Mei	455	390	387	379	300
Juni	472	469	396	376	313
Juli	334	375	324	341	301
Agustus	335	371	405	418	322
September	406	378	388	465	253
Oktober	370	407	351	389	301
November	404	440	442	423	296
Desember	374	390	429	388	274
<b>Jumlah/ <i>Total</i></b>	<b>4.446</b>	<b>4.755</b>	<b>4.570</b>	<b>4.603</b>	<b>3.864</b>
Tahun 2006	4.724	4.572	4.807	4.855	4.175
2005	4.360	4.959	4.706	4.618	3.765
2004	4.717	4.764	4.765	4.669	4.192
2003	5.134	5.282	4.801	4.898	4.037

Sumber : Dinas Kesehatan Kabupaten Karimun  
*Source : Health Service of Karimun Regency*

Tabel  
Table

4.2.4

Jumlah Penduduk yang Diimunisasi menurut Puskesmas di Kabupaten Karimun Tahun 2007/ *Numbers of Population Immunized by Public Health Center in Karimun Regency in 2007*

Puskesmas/ <i>Public Health Center</i>	B C G	D P T 1	Polio	Campak	T T
(1)	(2)	(3)	(4)	(5)	(6)
Moro	454	496	493	478	410
Durai	120	131	123	116	96
Tanjung Batu	685	847	785	811	706
Sawang	458	522	479	467	243
Tanjung Berlian	372	359	351	354	326
Tanjung Balai	1.847	1.015	1.012	1.050	1.154
Buru	234	284	270	241	68
Meral	681	632	652	635	577
Tebing	395	469	405	451	284
<i>Jumlah/ Total</i>	4.446	4.755	4.570	4.603	3.864
Tahun 2006	4.724	4.572	4.807	4.855	4.175
2005	4.360	4.959	4.706	4.618	3.765
2004	4.717	4.764	4.765	4.669	4.192
2003	5.121	5.215	4.784	4.876	5.027

Sumber : Dinas Kesehatan Kabupaten Karimun  
*Source : Health Service of Karimun Regency*

**Tabel** 4.2.5 **Jumlah Penderita dan Kematian oleh Penyakit Muntaber dan DHF menurut Kecamatan di Kabupaten Karimun Tahun 2007/ Numbers of Patient and Death by Diarrhea Disease and DHF by Sub-Regency in Karimun Regency in 2007**

Kecamatan / Sub-Regency	Muntaber / Diare		DHF	
	Penderita/ Patient	Kematian/ Death	Penderita/ Patient	Kematian/ Death
(1)	(2)	(3)	(4)	(5)
01. Moro	398	-	0	-
02. Durai	161	-	1	-
03. Kunder	368	-	14	-
04. Kunder Utara	693	-	1	-
05. Kunder Barat	138	-	11	-
06. Karimun	385	-	18	-
07. Buru	472	-	0	-
08. Meral	474	-	29	-
09. Tebing	468	-	25	-
<b>Jumlah/ Total</b>	<b>3.557</b>	<b>-</b>	<b>99</b>	<b>-</b>
Tahun 2006	3.764	-	171	2
2005	2.942	-	219	4
2004	2.949	-	54	2
2003	2.943	-	41	0

Sumber : Dinas Kesehatan Kabupaten Karimun  
Source : Health Service of Karimun Regency

Tabel  
Table

4.2.6

Jumlah Kunjungan Bayi dan Anak ke Puskesmas menurut Bulan di Kabupaten Karimun Tahun 2007/ *Numbers of Babies and Children Visited to Public Clinic by Month in Karimun Regency in 2007*

Bulan/ <i>Month</i>	Kunjungan / <i>Visit</i>		Jumlah / <i>Total</i>
	Bayi / <i>Baby</i>	Anak 1-5 Tahun / <i>Children 1-5 age</i>	
(1)	(2)	(3)	(4)
Januari	284	887	1.171
Pebruari	264	881	1.145
Maret	355	734	1.089
April	201	966	1.167
Mei	288	862	1.150
Juni	233	528	761
Juli	492	962	1.454
Agustus	368	894	1.262
September	341	877	1.218
Oktober	172	957	1.123
November	242	896	1.138
Desember	193	511	704
<b>Jumlah/ <i>Total</i></b>	<b>3.433</b>	<b>9.949</b>	<b>13.382</b>
Tahun 2006	4.639	14.747	19.386
2005			
2004			
2003	3.446	4.562	8.008

Sumber : Dinas Kesehatan Kabupaten Karimun

*Source : Health Service of Karimun Regency*

Tabel  
Table 4.2.7

Jumlah Kunjungan Bayi dan Anak ke Puskesmas menurut Kecamatan di Kabupaten Karimun Tahun 2007/ *Numbers of Babies and Children Visited to Public Clinic by Sub-Regency in Karimun Regency in 2007*

Kecamatan / Sub-Regency	Kunjungan / Visit		
	Bayi / Baby		Anak 1-5 Tahun / Children 1-5 age
	Laki-laki	Perempuan	
(1)	(2)	(3)	(4)
01. Moro	287	1.883	*
02. Durai	39	150	*
03. Kundur	325	2.151	*
04. Kundur Utara	70	1.048	*
05. Kundur Barat	109	863	*
06. Karimun	488	3.410	*
07. Buru	308	906	*
08. Meral	935	4.541	*
09. Tebing	799	2.920	*
<b>Jumlah/ Total</b>	<b>3.360</b>	<b>17.872</b>	<b>*</b>
Tahun 2006	2.322	2.317	20.815
2005	2.459	2.513	8.927
2004	3.657	5.193	18.355
2003			

\*) Data tidak tersedia

Sumber : Dinas Kesehatan Kabupaten Karimun  
Source : *Health Service of Karimun Regency*



**Tabel**  
*Table* 4.2.8

**Jumlah Pasien Rawat Jalan Umur 0-30 Hari menurut Jenis Penyakit di Puskesmas Kabupaten Karimun Tahun 2007/ Numbers of Patient Aging 0-30 Days by Type of Check Up at Local Government Clinic in Karimun Regency in 2007**

Jenis Penyakit/ <i>Type of Disease</i>	Kasus Baru/ <i>Cases</i>	
	Jumlah / <i>Volume</i>	Persen/ <i>Percent</i>
(1)	(2)	(3)
01. Diare	5	4,28
02. Campak	-	-
03. DHF	-	-
04. Cacar air	-	-
05. Malaria dengan pemeriksaan lab.	-	-
06. Malaria tropika	-	-
07. Malaria klinis	-	-
08. Penyakit kecacangan	-	-
09. Scabies	-	-
10. Penyakit mata lainnya	12	10,17
11. Infeksi telinga tengah	-	-
12. Tonsilitis	-	-
13. ISPA	52	44,07
14. Penyakit lain pada saluran pernafasan bagian atas	17	14,41
15. Pneumonia	-	-
16. Bronkhitis	-	-
17. Asma	-	-
18. Karies gigi	-	-
19. Penyakit pulpa dan jaringan periapikal	-	-
20. Gingivitis dan penyakit periodental	-	-
21. Kecelakaan dan ruda paksa	-	-
22. Penyakit kulit infeksi	10	8,48
23. Penyakit kulit alergi	19	16,10
24. Penyakit kulit karena jamur	-	-
25. Penyakit Lainnya	3	2,54
<i>Jumlah/ Total</i>		
Tahun 2006	129	100,00

**Tabel**  
*Table* 4.2.9 **Jumlah Pasien Rawat Jalan Umur 1-12 Bulan menurut Jenis Penyakit di Puskesmas Kabupaten Karimun Tahun 2007/ Numbers of Patient Aging 1-12 Month by Type of Check Up at Local Government Clinic in Karimun Regency in 2007**

	Jenis Penyakit/ <i>Type of Disease</i>	Kasus Baru/ <i>Cases</i>	
		Jumlah / <i>Volume</i>	Persen/ <i>Percent</i>
	(1)	(2)	(3)
01.	Diare	399	12,31
02.	Campak	7	0,22
03.	DHF	-	-
04.	Cacar air	-	-
05.	Malaria dengan pemeriksaan laboratorium	54	1,67
06.	Malaria tropika	-	-
07.	Malaria klinis	8	0,25
08.	Penyakit kecacangan	-	-
09.	Scabies	-	-
10.	Penyakit mata lainnya	24	0,74
11.	Infeksi telinga tengah	18	0,56
12.	Tonsilitis	125	3,86
13.	ISPA	1.861	57,42
14.	Penyakit lain pada saluran pernafasan bagian atas	480	14,81
15.	Pneumonia	-	-
16.	Bronkhitis	59	1,82
17.	Asma	-	-
18.	Karies gigi	-	-
19.	Penyakit pulpa dan jaringan periapikal	10	0,31
20.	Gingivitis dan penyakit periodental	-	-
21.	Kecelakaan dan ruda paksa	-	-
22.	Penyakit kulit infeksi	80	2,47
23.	Penyakit kulit alergi	95	2,93
24.	Penyakit kulit karena jamur	12	0,37
25.	Penyakit Lainnya	9	0,27
	Jumlah/ <i>Total</i>	3.241	100,00
	Tahun 2006	2.406	100,00

Sumber : Dinas Kesehatan Kabupaten Karimun  
Source : Health Service of Karimun Regency

**Tabel**  
*Table* 4.2.10

**Jumlah Pasien Rawat Jalan Umur 1-4 Tahun menurut Jenis Penyakit di Puskesmas Kabupaten Karimun Tahun 2007/ Numbers of Patient Aging 1-4 Year by Type of Check Up at Local Government Clinic in Karimun Regency in 2007**

Jenis Penyakit/ <i>Type of Disease</i>	Kasus Baru/ <i>Cases</i>	
	Jumlah / <i>Volume</i>	Persen/ <i>Percent</i>
(1)	(2)	(3)
01. Diare	802	9,93
02. Campak		
03. DHF		
04. Cacar air	18	0,22
05. Malaria dengan pemeriksaan lab.	99	1,23
06. Malaria tropika		
07. Malaria klinis	115	1,42
08. Penyakit kecacangan		
09. Scabies	26	0,32
10. Penyakit mata lainnya	73	0,90
11. Infeksi telinga tengah	97	1,20
12. Tonsilitis	131	1,62
13. ISPA	4.146	51,32
14. Penyakit lain pada saluran pernafasan bagian atas	1.319	16,33
15. Pneumonia	25	0,31
16. Bronkhitis	118	1,46
17. Asma	92	1,14
18. Karies gigi	29	0,36
19. Penyakit pulpa dan jaringan periapikal		
20. Gingivitis dan penyakit periodental		
21. Kecelakaan dan ruda paksa	64	0,79
22. Penyakit kulit infeksi	456	5,64
23. Penyakit kulit alergi	318	3,94
24. Penyakit kulit karena jamur	30	0,37
25. Infeksi penyakit usus lain	49	0,61
26. Penyakit kecacangan	44	0,54
27. Penyakit Lainnya	28	0,35
<i>Jumlah/ Total</i>	8.079	100
Tahun 2006	8.980	100,00

Tabel  
Table 4.2.11

Jumlah Pasien Rawat Jalan Umur >60 Tahun menurut Jenis Penyakit di Puskesmas Kabupaten Karimun Tahun 2007/ *Numbers of Patient Aging >60 Year by Type of Check Up at Local Government Clinic in Karimun Regency in 2007*

Jenis Penyakit/ <i>Type of Disease</i>	Kasus Baru/ <i>Cases</i>	
	Jumlah / <i>Volume</i>	Persen/ <i>Percent</i>
(1)	(2)	(3)
01. Diare	1.782	4,72
02. TB paru		
03. Malaria dengan pemeriksaan lab	590	1,56
04. Malaria tropika		
05. Malaria klinis	1.244	3,30
06. Gangguan psikotik		
07. Katarak	17	0,05
08. Penyakit mata lainnya	269	0,71
09. Infeksi telinga tengah	27	0,07
10. Penyakit tekanan darah tinggi	2.385	6,32
11. Tonsilitis	644	1,71
12. ISPA	12.397	32,85
13. Penyakit lain pada saluran pernafasan bagian atas	5.661	15,00
14. Asma	467	1,24
15. Penyakit lain dari saluran pernafasan bawah	400	1,06
16. Karies gigi	583	1,54
17. Penyakit pulpa dan jaringan periapikal	1.494	3,96
18. Gingivitis dan penyakit periodental	240	0,64
19. Penyakit pada saluran kencing	63	0,17
20. Kecelakaan dan ruda paksa	1.206	3,20
21. Penyakit kulit infeksi	1.679	4,45
22. Penyakit kulit alergi	1.539	4,08
23. Penyakit kulit karena jamur	1.115	2,95
24. Penyakit tulang, radang sendi termasuk reumatik		
25. Penyakit lainnya	829	2,20
25. Bronchitis	218	0,58

Lanjutan Tabel 4.2.11

Jenis Penyakit/ <i>Type of Disease</i>	Kasus Baru/ <i>Cases</i>	
	Jumlah / <i>Volume</i>	Persen/ <i>Percent</i>
(1)	(2)	(3)
26. Penyakit Infeksi mastoid	218	0,58
27. Scabies	78	0,21
28. Penyakit kecacangan	70	0,19
29. Penyakit rongga mulut	156	0,41
30. Penyakit pada sistem otot dan jaringan pengikat	2.302	6,10
31. Penyakit lainnya	282	0,75
<i>Jumlah/ Total</i>	37.737	100,00
Tahun 2006	7.273	100,00

Tabel  
Table 4.2.12

Jumlah Pasien Rawat Jalan di Puskesmas menurut Jenis dan Puskesmas di Kabupaten Karimun Tahun 2007  
*Numbers of Patient of Public Health Center by Kind and Public Health Center in Karimun Regency in 2007*

Puskesmas/ <i>Public Health Center</i>	Rawat Jalan Umum (RJU)/ <i>General Patient</i>	Rawat Jalan Gigi (RJG)/ <i>Tooth Patient</i>	Rawat/ <i>Hospitalize</i>		
			KIA/ <i>Clinics of Mother and Children</i>	KB/ <i>Family Planning</i>	Lainnya/ <i>Others</i>
(1)	(3)	(4)	(5)	(6)	(7)
01. Moro	8.205	659	460	1.757	-
02. Durai	2.958	-	115	784	-
03. Tanjung Batu	12.356	795	800	3.423	-
04. Tanjung Berlian	12.265	541	439	1.887	-
05. Sawang	3.508	215	404	2.646	-
06. Tanjung Balai	14.487	1.184	1.168	3.776	-
07. Buru	9.015	400	270	1.359	-
08. Meral	17.494	785	1.098	4.521	-
09. Tebing	4.998	697	600	2.698	-
<i>Jumlah/ Total</i>	85.286	5.276	5.354	22.851	-
Tahun 2006	52.752	4.723	5.492	21.418	-
2005	64.215	13.331	-	-	-
2004	80.759	5.007	9.262	28.249	-
2003	73.645	5.142	-	-	-

Sumber : Dinas Kesehatan Kabupaten Karimun  
*Source : Health Service of Karimun Regency*

**Tabel**  
*Table* 4.2.13

Rata-rata Kunjungan Pasien Rawat Jalan per hari di Puskesmas menurut Jenis dan Puskesmas di Kabupaten Karimun Tahun 2007/ *Visiting Average per day at Public Health Center by Kind and Public Health Center in Karimun Regency in 2007*

Puskesmas/ <i>Public Health Center</i>	Rata-rata Kunjungan/ <i>Visiting Average</i>				
	Rawat jalan Umum (RJU) <i>General Patient</i>	Rawat Jalan Gigi (RJG) <i>Tooth Patient</i>	KIA/ <i>Clinics of Mother and Children</i>	KB/ <i>Family Planning</i>	Lainnya/ <i>Others</i>
(1)	(2)	(3)	(4)	(5)	(6)
01. Moro	28	2	1	6	-
02. Durai	10	-	1	3	-
03. Tanjung Batu	43	3	3	12	-
04. Tanjung Berlian	42	2	1	6	-
05. Sawang	12	1	1	9	-
06. Tanjung Balai	50	4	4	13	-
07. Buru	31	1	1	5	-
08. Meral	60	3	4	16	-
09. Tebing	17	2	2	9	-
<i>Jumlah/ Total</i>	293	17	18	79	-
Tahun 2006	288	16,2	18,2	68	-
2005	217	45	-	-	-
2004	271	18	31	95	-
2003	256	20	-	-	-

Sumber : Dinas Kesehatan Kabupaten Karimun  
*Source : Health Service of Karimun Regency*

Tabel  
Table 4.2.14

Jumlah Kunjungan Pasien Rawat Jalan Puskesmas menurut Jenis Pembayaran dan Puskesmas di Kabupaten Karimun Tahun 2007/ *Numbers of Patient by Type of Payment and Public Health Center in Karimun Regency in 2007*

Puskesmas / <i>Public Health Center</i>	Jumlah Kunjungan Pasien Rawat Jalan Puskesmas / <i>Number of Patient</i>	Jenis Pembayaran / <i>Type of Payment</i>					
		ASKES/ <i>Health Insurance</i>		Kartu Sehat/ <i>Health Card</i>		Asuransi Kesehatan Lainnya/ <i>Others Health Insurance</i>	
		Jumlah <i>Total</i>	%	Jumlah <i>Total</i>	%	Jumlah <i>Total</i>	%
(1)	(2)	(3)	(4)	(5)	(6)	(7)	(8)
Moro	8.864	622	7,0	1.569	17,7	-	-
Durai	2.958	181	6,1	1.278	43,2	141	4,7
Tanjung Batu	13.151	1.676	12,7	1.048	7,9	500	3,8
Tanjung Berlian	12.806	440	3,4	1.624	12,6	-	-
Sawang	3.723	475	12,8	1.358	36,4	-	-
Tanjung Balai	15.671	1.820	11,6	4.872	31,1	943	6,0
Buru	9.415	940	9,9	2.705	28,7	772	8,1
Meral	18.279	1.365	7,4	7.060	38,6	998	5,4
Tebing	5.695	1.083	19,1	2.162	39,7	-	-
Jumlah/ <i>Total</i>	90.562	8.602	9,5	26.676	29,5	3.354	3,7
Tahun 2006	90.570	7.891	8,7	23.753	26,2	6.174	6,8
2005	77.546	8.242	10,63	8.930	11,52	3.445	4,44
2004	88.975	6.578	7,39	18.206	20,46	4.390	2,96
2003	91.508	8.216	8,98	16.267	17,78	2.710	2,96

Sumber : Dinas Kesehatan Kabupaten Karimun  
*Source : Health Service of Karimun Regency*



Lanjutan/ *Continues* Tabel 4.2.14

Puskesmas / <i>Public Health Center</i>	Jumlah Kunjungan Pasien Rawat Jalan Puskesmas/ <i>Number of Patient</i>	Jenis Pembayaran / <i>Type of Payment</i>	
		Bayar Sendiri/ <i>Pay by Self</i>	
		Jumlah/ <i>Total</i>	%
(1)	(2)	(9)	(10)
01. Moro	8.864	6.673	75,3
02. Durai	2.958	1.358	45,9
03. Tanjung Batu	13.151	9.538	72,9
04. Tanjung Berlian	12.806	3.243	25,3
05. Sawang	3.723	1.890	50,8
06. Tanjung Balai	15.671	5.741	36,6
07. Buru	9.415	3.000	31,9
08. Meral	18.279	6.423	35,0
09. Tebing	5.695	2.450	43,0
<i>Jumlah/ Total</i>	90.562	40.315	44,5
Tahun 2006	90.570	52.752	58,2
2005	77.546	48.511	62,56
2004	88.975	47.490	53,37
2003	91.508	64.315	70,28

Sumber : Dinas Kesehatan Kabupaten Karimun  
*Source : Health Service of Karimun Regency*

Tabel  
Table

4.2.15

Jumlah Wanita Tuna Susila, Kasus HIV/AIDS, dan Penyakit Menular Seksual menurut Kecamatan di Kabupaten Karimun Tahun 2007/ *Numbers of Prostitute, HIV/AIDS Cases, and Disease Infected by Sexual Activity by Sub-Regency in Karimun Regency in 2007*

Kecamatan / Sub-Regency	WTS/ Prostitute	HIV/AIDS	PMS
(1)	(2)	(3)	(4)
01. Moro	*	-	*
02. Durai	*	1	*
03. Kundur	*	11	*
04. Kundur Utara	*	-	*
05. Kundur Barat	*	3	*
06. Karimun	*	27	*
07. Buru	*	-	*
08. Meral	*	15	*
09. Tebing	*	12	*
Tidak diketahui	*	28	*
<b>Jumlah/ Total</b>	*	97	*
Tahun 2006	1.310	56	2.594
2005	-	56	2.962
2004	-	54	3.755
2003	-	35	660

\*) Data tidak tersedia

Sumber : Dinas Kesehatan Kabupaten Karimun

Source : *Health Service of Karimun Regency*

**Tabel**  
*Table* 4.2.16

**Jumlah Ibu Hamil, Ibu yang Melahirkan, dan Ibu yang Belum Melahirkan menurut Puskesmas di Kabupaten Karimun Tahun 2007/ Numbers of Pregnant Mother, Mother Bearing, and Mother which not yet Borne by Public Health Service of Karimun Regency in Karimun Regency in 2007**

Puskesmas/ <i>Public Health Center</i>	Ibu Hamil	Ibu yang Melahirkan	Ibu yang Belum Melahirkan
(1)	(2)	(3)	(4)
01. Moro	460	299	161
02. Durai	115	87	28
03. Tanjung Batu	800	772	28
04. Tanjung Berlian	439	279	160
05. Sawang	404	303	101
06. Tanjung Balai	1.168	1.043	125
07. Buru	270	249	21
08. Meral	1.098	934	164
09. Tebing	600	600	-
<b>Jumlah/ Total</b>	<b>5.354</b>	<b>4.566</b>	<b>788</b>
Tahun 2006	5.846	5.084	762
2005	5.682	5.088	594
2004	5.470	4.723	-
2003	5.400	4.778	-

Sumber : Dinas Kesehatan Kabupaten Karimun  
Source : Health Service of Karimun Regency

Tabel  
Table 4.2.17

Jumlah Bayi Lahir Hidup, Bayi Lahir Mati, dan Bayi Meninggal Setelah Lahir menurut Puskesmas di Kabupaten Karimun Tahun 2007/ *Numbers of Baby Born alive, Stillborne Baby, and Baby Die After Delivering Birth by Public Health Service of Karimun Regency in Karimun Regency in 2007*

Puskesmas/ <i>Public Health Center</i>	Bayi Lahir Hidup	Bayi Lahir Mati	Bayi Meninggal Setelah Lahir
(1)	(2)	(3)	(4)
01. Moro	333	4	2
02. Durai	98	1	4
03. Tanjung Batu	889	4	6
04. Tanjung Berlian	274	5	5
05. Sawang	373	1	3
06. Tanjung Balai	1.066	2	7
07. Buru	249	2	1
08. Meral	945	7	7
09. Tebing	614	3	5
<i>Jumlah/ Total</i>	4.841	29	40
Tahun 2006	5.566	35	54
2005	4.972	49	67
2004	4.659	49	59
2003	4.700	35	43

Sumber : Dinas Kesehatan Kabupaten Karimun  
 Source : *Health Service of Karimun Regency*

Tabel  
Table

4.2.18

Jumlah Penderita dan Kematian akibat Kasus Demam Berdarah menurut Kecamatan di Kabupaten Karimun Tahun 2007/ *Numbers of Patient and Death by Dengue Cases by Sub-Regency in Karimun Regency in 2007*

Kecamatan / Sub-Regency	Penderita/ <i>Patient</i>	Meninggal/ <i>Death</i>
(1)	(2)	(3)
01. Moro	-	-
02. Durai	1	-
03. Kundur	14	-
04. Kundur Utara	1	-
05. Kundur Barat	11	-
06. Karimun	18	-
07. Buru	-	-
08. Meral	29	-
09. Tebing	25	-
Jumlah/ <i>Total</i>	99	-
Tahun 2006	171	2
2005		
2004	54	2
2003	41	-

Sumber : Dinas Kesehatan Kabupaten Karimun

Source : *Health Service of Karimun Regency*

Tabel  
Table 4.2.19

Jumlah Klinik Keluarga Berencana dan Akseptor KB Aktif menurut Kecamatan di Kabupaten Karimun Tahun 2007  
*Numbers of Family Planning Clinics and Active Acceptor by Sub-Regency in Karimun Regency in 2007*

Kecamatan <i>Sub-Regency</i>	Jumlah klinik	Kunjungan / <i>Visit</i>							Jumlah / <i>Total</i>
		MOE/ MOP	IUD	PIL	Kon Dom	Suntik	Im plant	Lain nya	
(1)	(2)	(3)	(4)	(5)	(6)	(7)	(8)	(9)	(10)
Moro	2	0	63	726	16	802	180	16	1.803
Durai	1	0	15	260	7	445	63	1	791
Kundur	1	0	82	1.617	23	1.636	140	21	3.519
Kundur Utara	2	0	9	1.202	26	553	139	1	1.930
Kundur Barat	1	0	23	1.240	13	623	150	1	2.050
Karimun	1	0	140	1.941	37	1.460	171	45	3.797
Buru	1	0	11	790	0	484	64	3	1.365
Meral	2	13	66	2.196	40	2.040	231	69	4.655
Tebing	3	14	52	1.420	64	1.011	151	66	2.768
<i>Jumlah/ Total</i>	14	20	461	11.392	293	9.054	1.289	223	22.678
Tahun 2006	14	238	422	11.219	212	8.178	1.225	0	21.508
2005	14	141	273	10.739	135	7.490	873	0	19.751
2004	14	3	241	11.116	109	6.084	706	0	18.273
2003	8	121	238	12.679	151	14.222	194	0	27.604

Sumber : Badan Kependudukan, Catatan Sipil, dan Keluarga Berencana  
*Source : Board of Demography, Civil Report, and Planning Family*

**Tabel** 4.2.20 **Target dan Realisasi Peserta KB menurut Kecamatan di Kabupaten Karimun Tahun 2007/ Target and Realization of Active Acceptor by Sub-Regency in Karimun Regency in 2007**

Kecamatan / Sub-Regency	Jumlah PUS	Peserta KB Aktif		% Terhadap	
		Target	Realisasi	P U S	Target
(1)	(2)	(3)	(4)	(5)	(6)
Moro	3.198	2.220	1.803	56,37	81,29
Durai	1.099	854	791	53,84	67,55
Kundur	6.500	854	3.519	57,24	1,57
Kundur Utara	2.974	2.223	1.930	64,87	429,0
Kundur Barat	3.014	2.736	2.050	68,01	560,8
Karimun	5.895	4.119	3.797	59,56	1,56
Buru	1.674	1.405	1.365	79,56	19,17
Meral	6.978	5.387	4.655	66,70	2,50
Tebing	3.953	2.912	2.768	66,66	806,0
<i>Jumlah/ Total</i>	35.235	26.331	22.678	64,64	59,71
Tahun 2006	35.077	26.030	21.494	61,27	82,57
2005	29.050	20.332	19.751	67,98	97,14
2004	24.058	11.224	17.032	70,80	151,75
2003	31.048	21.737	27.604	88,91	126,99

Sumber : Badan Kependudukan, Catatan Sipil, dan Keluarga Berencana  
 Source : Board of Demography, Civil Report, and Planning Family

Tabel  
Table 4.2.21

Jumlah Akseptor KB Baru menurut Alat Kontrasepsi yang Digunakan dan Kecamatan di Kabupaten Karimun Tahun 2007/ *Numbers of New Acceptor by Contraception Method and Sub-Regency in Karimun Regency in 2007*

Kecamatan / Sub-Regency	Jenis Alat kontrasepsi KB Aktif							Jumlah / Total
	MOE/ MOP	IUD	PIL	Kon Dom	Suntik	Im plant	Lainnya	
(1)	(2)	(3)	(4)	(5)	(6)	(7)	(8)	(9)
Moro	0	28	34	7	121	7	0	197
Durai	0	0	14	0	47	12	0	73
Kundur	0	29	280	13	448	13	0	783
Kundur Utara	0	0	32	0	111	2	0	145
Kundur Barat	0	6	182	5	135	22	0	350
Karimun	0	51	656	30	363	17	0	1.117
Buru	0	0	42	3	121	10	0	176
Meral	0	16	307	1	461	46	1	832
Tebing	0	2	374	5	278	0	8	667
Jumlah/ Total	0	132	1.921	64	2.085	129	9	4.340
Tahun 2006	73	389	1.699	120	1.350	185	0	3.816
2005	25	136	1.022	72	1.793	186	0	3.234
2004	16	141	1.328	211	1.328	205	0	3.229
2003	55	87	1.145	34	1.677	71	0	3.080

Sumber : Badan Kependudukan, Catatan Sipil, dan Keluarga Berencana  
 Source : *Board of Demography, Civil Report, and Planning Family*



Tabel  
Table

4.2.22

Jumlah Keluarga Pra Sejahtera dan Sejahtera I menurut  
Kecamatan di Kabupaten Karimun Tahun 2007  
*Numbers of Pra KS Family and Sejahtera I Family by Sub-  
Regency in Karimun Regency in 2007*

Kecamatan/ Sub-Regency	Tahapan Keluarga		
	Pra KS	KS I	
		Alex	Non Alex
(1)	(2)	(3)	(4)
01. Moro	705	493	735
02. Durai	216	135	222
03. Kundur	742	465	773
04. Kundur Utara	571	359	594
05. Kundur Barat	351	219	365
06. Karimun	1.384	519	865
07. Buru	306	192	114
08. Meral	1.441	1.050	1.350
09. Tebing	406	297	378
<b>Jumlah/ Total</b>	<b>6.122</b>	<b>3.679</b>	<b>5.396</b>
Tahun 2006	6.733	3.043	5.425
2005	5.739	11.792	8.040
2004	2.653	-	-
2003	-	-	-

Sumber : Badan Kependudukan, Catatan Sipil, dan Keluarga Berencana  
Source : Board of Demography, Civil Report, and Planning Family

Tabel  
Table

4.2.23

Jumlah PUS, Peserta KB Aktif dan Jumlah Keluarga Tahapan Sejahtera Menurut Kecamatan di Kabupaten Karimun Tahun 2007/ *The numbers of Fertile Age Couple, Active Acceptor and Family of the welfare level by Sub Regency in Karimun Regency in 2007*

Kecamatan/ <i>Sub-Regency</i>	PUS	Peserta KB Aktif	Pra KS dan KS I	KS II, KS III, dan KS III+	Jumlah PA Bayar
(1)	(2)	(3)	(4)	(5)	(6)
Moro	3.198	1.803	1.883	2.852	1.013
Durai	1.099	791	573	1.063	514
Kundur	6.510	3.519	1.980	8.630	2.287
Kundur Utara	2.924	1.930	1.524	3.238	1.255
Kundur Barat	3.014	2.050	936	3.317	1.333
Karimun	5.895	3.797	3.692	8.666	2.468
Buru	1.674	1.365	818	1.738	887
Meral	978	4.655	3.841	6.541	3.026
Tebing	3.953	2.768	1.081	4.924	1.799
<i>Jumlah/ Total</i>	35.235	22.678	16.328	37.133	14.582
Tahun 2006	35.077	21.494	15.743	29.844	10.745
2005	29.050	19.751	25.580	16.830	838
2004	24.058	17.032	9.571	27.070	4.852
2003	31.084	27.601	-	-	-

Sumber : Badan Kependudukan, Catatan Sipil, dan Keluarga Berencana  
*Source : Board of Demography, Civil Report, and Planning Family*

**Tabel** 4.3.1 **Jumlah Rumah Ibadah menurut Kecamatan di**  
*Table* **Kabupaten Karimun Tahun 2007/ Numbers of Worship**  
*Facility by Sub-Regency in Karimun Regency in 2007*

Kecamatan/ Sub-Regency	Mesjid/ Mosque	Surau Prayer House	Musha Ila	Gereja Protes tan Church	Gereja Katolik Church	Vihara Monas -tery	Cetiya	Klen- teng/ Pagoda
(1)	(2)	(3)	(4)	(5)	(6)	(7)	(8)	(9)
Moro	26	18	4	-	-	3	4	-
Durai	11	7	1	-	-	-	-	-
Kundur	31	37	5	1	-	2	4	-
Kundur Utara	26	22	-	1	-	2	2	-
Kundur Barat	20	17	-	1	-	1	5	-
Karimun	26	20	9	9	1	3	1	1
Buru	14	5	-	1	-	10	4	-
Meral	28	21	3	5	-	1	12	1
Tebing	22	18	3	5	-	-	3	1
<b>Jumlah/ Total</b>	<b>204</b>	<b>165</b>	<b>25</b>	<b>23</b>	<b>1</b>	<b>22</b>	<b>41</b>	<b>3</b>
Tahun 2006	203	159	21	24	8	12	41	1
2005	201	148	21	24	8	12	41	0
2004	196	125	22	24	8	12	41	0
2003	183	105	22	24	7	12	41	0

Sumber : Kantor Departemen Agama

Source : Representative Office of Religion Department

Tabel  
Table

4.3.2

Jumlah Pemeluk Agama menurut Kecamatan di  
Kabupaten Karimun Tahun 2007/ *Numbers of  
Population by Religion and Sub-Regency in Karimun  
Regency in 2007*

Kecamatan/ Sub-Regency	Islam	Protes tan	Katolik	Hindu	Budha	Kong hucu	Lain nya
(1)	(2)	(3)	(4)	(5)	(6)	(7)	(8)
Moro	16.155	193	104	-	1.328	-	-
Durai	5.804	14	-	-	110	-	-
Kundur	2.561	603	721	-	-	105	-
Kundur Utara	16.981	197	364	-	2.472	-	-
Kundur Barat	14.229	118	41	-	2.020	-	-
Karimun	35.780	1.354	1.410	35	5.202	-	-
Buru	8.333	62	101	-	1.527	-	-
Meral	28.741	1.679	1.235	8	8.152	-	-
Tebing	20.046	734	955	60	1.544	-	-
Jumlah/ Total	171.680	4.954	4.931	103	22.355	105	-

Sumber : Kantor Departemen Agama

Source : *Representative Office of Religion Department*

Tabel  
Table 4.3.3

Jumlah Calon Jemaah Haji yang Mendaftar dan yang Diberangkatkan ke Mekah menurut Kecamatan di Kabupaten Karimun Tahun 2007/ *Numbers of Registered Hajj Pilgrims and Departed to Mecca by Sub-Regency in Karimun Regency in 2007*

Kecamatan/ Sub-Regency	Yang Mendaftar/ Registered			Yang Diberangkatkan/ Departed		
	Laki-laki/ Male	Perempuan Female	Jumlah Total	Laki-laki/ Male	Perempuan Female	Jumlah Total
(1)	(2)	(3)	(4)	(5)	(6)	(7)
Moro	4	7	11	4	7	11
Durai	4	1	5	3	1	4
Kundur	19	32	51	16	21	37
Kundur Utara	4	3	7	2	3	5
Kundur Barat	3	2	5	3	2	5
Karimun	12	16	28	9	13	22
Buru	1	-	1	0	0	0
Meral	13	11	24	10	9	19
Tebing	18	12	30	17	12	29
Jumlah/ Total	78	84	162	64	68	132
Tahun 2006	74	83	157	72	76	148
2005	38	41	79	38	41	79
2004	74	64	138	74	64	138
2003	94	96	190	94	96	190

Sumber : Kantor Departemen Agama

Source : *Representative Office of Religion Department*

Tabel  
Table

4.3.4

Jumlah Jemaah Haji Kabupaten Karimun yang Berangkat ke Tanah Suci Mekah Menurut Status Pekerjaan dan Kecamatan di Kabupaten Karimun Tahun 2007/ *Number of Hajji Pilgrims Departure to Mecca by Status of Occupation and Sub-Regency in Karimun Regency in 2007*

Kecamatan/ Sub Regency	Status Pekerjaan/ <i>Status of Occupation</i>						
	Petani <i>Farmers</i>	Pegawai Negeri Civil Servant	Pelajar <i>Student</i>	Pensiun <i>Pension</i>	Pedagang <i>Traders</i>	Wira swasta/ Enter preneur ship	Lainnya <i>Others</i>
(1)	(2)	(3)	(4)	(5)	(6)	(7)	(8)
Moro	3	1	-	-	-	1	6
Durai	2	-	-	-	-	1	1
Kundur	5	7	-	1	3	3	18
Kundur Utara	1	-	-	-	1	-	3
Kundur Barat	2	-	-	-	-	-	3
Karimun	-	7	-	-	-	6	9
Buru	-	-	-	2	1	2	9
Meral	-	5	-	2	1	2	9
Tebing	1	8	-	1	1	10	8
Jumlah/ <i>Total</i>	14	28	-	4	6	23	57
Tahun 2006	22	26	1	8	3	25	63
2005	8	23	-	1	3	10	34
2004	18	34	-	-	1	25	60
2003	25	47	2	-	3	32	80

Sumber : Kantor Departemen Agama

Source : *Representative Office of Religion Department*

Tabel  
Table 4.3.5

Jumlah Jemaah Haji Kabupaten Karimun yang Berangkat ke Tanah Suci Mekah Menurut Kelompok Umur, Jenis Kelamin dan Kecamatan di Kabupaten Karimun Tahun 2007/ *Number of Hajji Pilgrims Departure To Mecca by Age Group, Sex and Sub-Regency in Karimun Regency in 2007*

Kecamatan/ Sub Regency	Kelompok Umur/ Age group (years old)										Jumlah/ Total	
	< 30		31 - 40		41 - 50		51 - 80		80 >		Laki- laki/ Male	Perem- puan/ Female
	Laki- laki/ Male	Perem- puan/ Female	Laki- laki/ Male	Perem- puan/ Female	Laki- laki/ Male	Perem- puan/ Female	Laki- laki/ Male	Perem- puan/ Female	Laki- laki/ Male	Perem- puan/ Female		
(1)	(2)	(3)	(4)	(5)	(6)	(7)	(8)	(9)	(10)	(11)	(12)	(13)
Moro	-	-	2	2	-	-	2	5	-	-	4	7
Durai	-	-	-	-	1	1	2	-	-	-	3	1
Kundur	-	1	2	4	3	7	11	9	-	-	16	21
Kundur Utara	-	-	-	-	1	1	1	2	-	-	2	3
Kundur Barat	-	-	-	-	-	1	3	1	-	-	3	2
Karimun	1	-	1	-	3	5	4	8	-	-	9	13
Buru	-	-	-	-	-	-	-	-	-	-	-	-
Meral	-	-	1	-	1	3	8	6	-	-	10	9
Tebing	-	-	4	4	6	4	7	4	-	-	17	12
Jumlah/ Total	1	1	10	10	15	22	38	35	-	-	64	68
Tahun 2006	2	1	9	14	20	24	40	34	1	3	72	76
2005	1	1	2	3	11	16	24	21	-	-	38	41
2004	1	4	11	13	17	17	42	35	-	-	70	63
2003	-	5	8	14	24	24	65	55	2	-	99	107

Sumber : Kantor Departemen Agama

Source : *Representative Office of Religion Department*

Tabel  
Table 4.3.6

Jumlah Jemaah Haji Kabupaten Karimun yang Berangkat ke Tanah Suci Mekah Menurut Tingkat Pendidikan dan Kecamatan di Kabupaten Karimun Tahun 2007/ *Number of Hajji Pilgrims Departure to Mecca by Educational Level and Sub-Regency in Karimun Regency in 2007*

Kecamatan/ Sub Regency	Tingkat Pendidikan/ <i>Education level</i>						Jumlah <i>Total</i>
	Tidak Sekolah <i>Un schooling</i>	S D <i>Elemen tary School</i>	SLTP <i>Yunior High school</i>	S M U <i>Senior High school</i>	Sarjana Muda <i>Bachelor Graduate</i>	Sarjana Lengkap <i>Master Graduate</i>	
(1)	(2)	(3)	(4)	(5)	(6)	(7)	(8)
Moro	-	10	-	1	-	-	11
Durai	-	4	-	-	-	-	4
Kundur	-	21	4	6	4	2	37
Kundur Utara	-	4	-	1	-	-	5
Kundur Barat	-	3	-	2	-	-	5
Karimun	-	7	5	5	2	3	22
Buru	-	-	-	-	-	-	-
Meral	-	11	2	4	1	1	19
Tebing	-	4	7	8	2	8	29
Jumlah/ <i>Total</i>	-	64	18	27	9	14	132
Tahun 2006	-	73	16	32	13	14	148
2005	1	36	9	19	6	8	79
2004	-	67	10	36	11	14	138
2003	-	93	29	42	13	13	190

Sumber : Kantor Departemen Agama

Source : *Representative Office of Religion Department*



**Tabel 4.3.7** Jumlah Jemaah Haji Kabupaten Karimun yang Berangkat ke Tanah Suci Mekah Menurut Status Perkawinan dan Kecamatan di Kabupaten Karimun Tahun 2007/ *Number of Hajji Pilgrims Departure To Mecca by Marrital Status and Sub-Regency in Karimun Regency in 2007*

Kecamatan/ Sub Regency	Status Perkawinan/ <i>Marrital status</i>				Jumlah Total
	Belum Kawin <i>Single</i>	Kawin <i>Married</i>	Janda <i>Widow</i>	Duda <i>Widower</i>	
(1)	(2)	(3)	(4)	(5)	(6)
Moro	1	5	4	1	11
Durai	-	4	-	-	4
Kundur	-	35	2	-	37
Kundur Utara	-	5	-	-	5
Kundur Barat	-	5	-	-	5
Karimun	-	18	4	-	22
Buru	-	-	-	-	-
Meral	-	16	2	1	19
Tebing	-	29	-	-	29
<b>Jumlah/ Total</b>	<b>1</b>	<b>117</b>	<b>12</b>	<b>2</b>	<b>132</b>
Tahun 2006	2	132	13	1	148
2005	3	69	7	0	79
2004	2	124	6	6	138
2003	-	-	-	-	-

Sumber : Kantor Departemen Agama

Source : *Representative Office of Religion Department*

**Tabel 4.3.8** Jumlah Jemaah Haji Menurut Bank Penerima Setoran dan Kecamatan di Kabupaten Karimun Tahun 2007/ *Number of Hajji Pilgrims by Receiver Bank and Sub-Regency in Karimun Regency in 2007*

Kecamatan/ Sub Regency	Bank Penerima Setoran/ Receiver Bank				Jumlah/ Total
	Bank Riau	BRI	BNI	Lainnya	
(1)	(2)	(3)	(4)	(5)	(6)
01. Moro	1	-	10	-	11
02. Durai	1	-	3	-	4
03. Kundur	21	-	16	-	37
04. Kundur Utara	5	-	-	-	5
05. Kundur Barat	1	-	4	-	5
06. Karimun	10	2	10	-	22
07. Buru	-	-	-	-	-
08. Meral	7	-	12	-	19
09. Tebing	12	-	17	-	29
<i>Jumlah/ Total</i>	58	2	72	-	132
Tahun 2006	58	1	88	1	148

Sumber : Kantor Departemen Agama

Source : *Representative Office of Religion Department*

**Tabel 4.3.9** Jumlah Jemaah Haji Menurut Pengalaman Haji dan Kecamatan di Kabupaten Karimun Tahun 2007/ *Number of Hajji Pilgrims by Experience of Hajji and Sub-Regency in Karimun Regency in 2007*

Kecamatan/ Sub Regency	Pengalaman Haji/ <i>Experience of Hajji</i>		Jumlah/ <i>Total</i>
	Pernah/ <i>Have</i>	Belum Pernah/ <i>Have Never</i>	
(1)	(2)	(3)	(4)
01. Moro	-	11	11
02. Durai	-	4	4
03. Kundur	6	31	37
04. Kundur Utara	-	5	5
05. Kundur Barat	-	5	5
06. Karimun	-	22	22
07. Buru	-	-	-
08. Meral	-	19	19
09. Tebing	1	28	29
<i>Jumlah/ Total</i>	7	125	132
Tahun 2006	4	144	148

Sumber : Kantor Departemen Agama

Source : *Representative Office of Religion Department*

**Tabel** 4.3.10 **Penyaluran Zakat Fitrah Menurut Kecamatan di Kabupate Karimun Tahun 2007/ *Distribution of Zakat Fitrah by Sub Regency in Karimun Regency in 2007***

Kecamatan/ Sub Regency	Jumlah Mustahik (Jiwa)/ Total of Mustahik (Person)	Jumlah Muzzaki (Jiwa)/ Total of Muzzaki (Person)	Zakat Fitrah Yang Di Salurkan/ Distributed	
			Beras / Rice (Kg)	Uang / Money (Rp)
(1)	(2)	(3)	(4)	(5)
Moro	936	984	-	135.850.000
Durai	-	-	-	-
Kundur	1.214	16.326	-	194.835.000
Kundur Utara	2.300	14.602	720	171.768.000
Kundur Barat	1.321	9.604	-	125.808.700
Karimun	1.725	16.202	-	182.498.200
Buru	751	6.158	-	95.951.050
Meral	1.185	17.384	-	183.393.250
Tebing	1.441	14.336	-	202.604.750
<b>Jumlah/ Total</b>	<b>10.873</b>	<b>95.596</b>	<b>720</b>	<b>1.292.708.950</b>
Tahun 2006	14.857	121.630	635,0	937.719.750
2005	12.828	111.750	1.644,0	946.985.175
2004	2.551	55.827	3.604,0	744.418.040
2003	12.204	120.293	5.414,0	733.321.750

Sumber : Kantor Departemen Agama

Source : *Representative Office of Religion Department*

**Tabel** 4.3.11 **Penyaluran Zakat Mal Menurut Kecamatan di Kabupaten Karimun Tahun 2007/ Distribution of Zakat Mal by Sub Regency in Karimun Regency in 2007**

Kecamatan/ Sub Regency	Jumlah Mustahik/ Total of Mustahik	Zakat Mal yang Disalurkan / Distributed of Zakat Mal (Rp)		
		Fakir Miskin	Produktif/ Productive	Pendidikan/ Education
(1)	(2)	(3)	(4)	(5)
Moro	975	19.735.000	-	-
Durai	-	-	-	-
Kundur	1.214	145.343.000	-	-
Kundur Utara	1.462	21.832.350	-	-
Kundur Barat	1.321	125.808.700	-	-
Karimun	1.243	137.270.000	-	-
Buru	751	12.485.000	-	-
Meral	1.271	58.915.000	-	-
Tebing	1.441	60.040.000	-	-
<b>Jumlah/ Total</b>	<b>9.678</b>	<b>581.429.550</b>	<b>-</b>	<b>-</b>
Tahun 2006	14.406	248.290.800	-	30.000.000
2005	48.372	541.635.000	-	-
2004	2.551	-	-	-
2003	12.204	8.400.000	-	-

Sumber : Kantor Departemen Agama

Source : Representative Office of Religion Department

**Tabel** 4.3.12 **Jumlah Orang yang Berqurban, Orang yang Menerima Qurban dan Hewan Qurban Menurut Kecamatan di Kabupaten Karimun Tahun 2007/ Numbers of Person who Carried Out, Receiver and Sacrificed Animal by Sub Regency in Karimun Regency in 2007**

Kecamatan / Sub Regency	Orang yg Berqurban Person who Carried out	Orang yg Menerima Qurban Receiver	Jenis Hewan Qurban / Kind of animal		
			Kerbau Buffaloes	Sapi Cows	Domba Goats
(1)	(2)	(3)	(4)	(5)	(6)
Moro	43	1.245	-	4	15
Durai	19	995	-	2	5
Kundur	440	4.200	-	50	90
Kundur Utara	253	2.030	-	23	92
Kundur Barat	221	2.350	-	24	53
Karimun	628	5.862	-	84	30
Buru	96	230	-	8	40
Meral	292	2.043	-	36	40
Tebing	164	956	-	17	45
<b>Jumlah/ Total</b>	<b>2.156</b>	<b>19.911</b>	<b>-</b>	<b>248</b>	<b>410</b>
Tahun 2006	2.182	22.390	0	271	285
2005	1.918	20.776	0	459	459
2004	1.779	16.191	0	231	345
2003	1.184	19.911	0	141	307

Sumber : Kantor Departemen Agama

Source : Representative Office of Religion Department

**Tabel** 4.3.13 **Banyaknya Mesjid dan Lapangan Tempat Melaksanakan Sholat Hari Raya Idul Fitri Dan Idul Adha Serta Besarnya Uang Infaq di Kabupaten Karimun Tahun 2007/ *The Places of Idul Fitri and Idul Adha Prayer and Number of Infaq in Karimun Regency in 2007***

Kecamatan / Sub Regency	Hari Raya Idul Fitri			Hari Raya Idul Adha		
	Mesjid / Mosque	Lapangan Place	Uang Money/infaq (Rupiah)	Mesjid / Mosque	Lapangan Place	Uang Money/infaq (Rupiah)
(1)	(2)	(3)	(4)	(5)	(6)	(7)
Moro	18	1	*	*	*	*
Durai	-	-	*	*	*	*
Kundur	29	1	*	*	*	*
Kundur Utara	30	-	*	*	*	*
Kundur Barat	20	-	*	*	*	*
Karimun	27	-	*	*	*	*
Buru	13	1	*	*	*	*
Meral	25	-	*	*	*	*
Tebing	23	-	*	*	*	*
<b>Jumlah/ Total</b>	<b>185</b>	<b>3</b>	<b>*</b>	<b>*</b>	<b>*</b>	<b>*</b>
Tahun 2006	149	7	143.303.050	150	6	130.887.200
2005	125	7	163.215.400	97	5	148.030.100
2004	118	4	108.502.000	98	4	170.773.200
2003	77	8	108.105.000	77	8	110.095.300

\* data tidak tersedia

Sumber : Kantor Departemen Agama

Source : *Representative Office of Religion Department*

**Tabel** 4.3.14 Banyaknya Majelis Taklim Menurut Kecamatan di Kabupaten Karimun Tahun 2007  
*Table*

Kecamatan/ <i>Sub Regency</i>	Jumlah/ <i>Total</i>		
	BKMT Kabupaten/ Kecamatan	PERMATA Kelurahan	Majelis Taklim
(1)	(2)	(3)	(4)
Tingkat Kab. Karimun	1	-	-
Moro	1	7	9
Durai	1	4	4
Kundur	1	8	33
Kundur Utara	1	9	25
Kundur Barat	1	5	33
Karimun	1	6	25
Buru	1	4	20
Meral	1	5	30
Tebing	1	6	24
<i>Jumlah/ Total</i>	10	54	203
Tahun 2006	9	49	211

Sumber : Kantor Departemen Agama

Source : *Representative Office of Religion Department*



**Tabel** 4.3.15 **Banyaknya Penyuluh Agama Honorer (PAH) Kantor Departemen Agama Kabupaten Karimun Menurut Kecamatan, Jenis Kelamin dan Status Tahun 2007**

Kecamatan/ <i>Sub Regency</i>	Jenis Kelamin/ <i>Sex</i>			Status/ <i>Status</i>			Tahun Bertugas/ <i>Year of Duty</i>
	<i>Laki Laki/ Male</i>	<i>Perempuan/ Female</i>	<i>Jumlah/ Total</i>	<i>Negeri/ Public</i>	<i>Swasta/ Private</i>	<i>Jumlah/ Total</i>	
(1)	(2)	(3)	(4)	(5)	(6)	(7)	(8)
Kab. Karimun	11	1	12	14	4	18	2007
Moro	11	3	14	3	11	14	2007
Durai	11	1	12	1	11	12	2007
Kundur	18	1	19	5	16	21	2007
Kundur Utara	12	1	13	5	15	20	2007
Kundur Barat	12	3	15	2	11	13	2007
Karimun	14	5	19	7	13	20	2007
Buru	12	2	14	1	13	14	2007
Meral	15	4	19	5	16	21	2007
Tebing	15	2	17	8	9	17	2007
<i>Jumlah/ Total</i>	131	23	154	51	119	165	
Tahun 2006	63	13	76	16	60	76	

Sumber : Kantor Departemen Agama

Source : *Representative Office of Religion Department*

**Tabel** 4.3.16 **Perkembangan Sertifikat Tanah Wakaf Menurut Kecamatan di Kabupaten Karimun Tahun 2007**

Kecamatan/ <i>Sub Regency</i>	Jumlah/ <i>Total</i>		Yang Belum Bersertifikat		Yang Sudah Bersertifikat	
	Lokasi/ <i>Location</i>	Luas/ <i>Area (m<sup>2</sup>)</i>	Lokasi/ <i>Location</i>	Luas/ <i>Area (m<sup>2</sup>)</i>	Lokasi/ <i>Location</i>	Luas/ <i>Area (m<sup>2</sup>)</i>
(1)	(2)	(3)	(4)	(5)	(6)	(7)
Moro	50	31.330	37	13.967	13	10.573
Durai	-	-	-	-	-	-
Kundur	55	58.428	37	28.221	29	32.047
Kundur Utara	82	169.264	71	160.482	11	8.782
Kundur Barat	20	20.462	13	10.955	7	9.507
Karimun	19	10.760	8	6.726	11	4.034
Buru	20	9.328	17	7.314	3	2.014
Meral	61	15.055	52	12.488	9	11.761
Tebing	31	63.430	12	52.833	18	10.422
Jumlah/ <i>Total</i>	338	378.057	198	149.051	101	89.140
Tahun 2006	346	455.035,39	260	365.881,25	86	88.474,14

Sumber : Kantor Departemen Agama

Source : *Representative Office of Religion Department*

Lanjutan/ *Continues* Tabel 4.3.16

Kecamatan/ <i>Sub Regency</i>	Yang Belum Ber AIW/APAIW		Yang Sudah Ber AIW/APAIW	
	Lokasi/ <i>Location</i>	Luas/ <i>Area (m<sup>2</sup>)</i>	Lokasi/ <i>Location</i>	Luas/ <i>Area (m<sup>2</sup>)</i>
(1)	(2)	(3)	(4)	(5)
Moro	37	4.488	17	9.480
Durai	-	-	-	-
Kundur	16	1.674	26	26.381
Kundur Utara	-	-	21	160.482
Kundur Barat	3	1.640	10	9.315
Karimun	-	-	13	6.726
Buru	1	600	16	6.714
Meral	41	8.550	13	4.009
Tebing	-	-	22	52.833
Jumlah/ Total	98	16.952	138	285.940
Tahun 2006	115	209.075,00	145	156.806,25

Sumber : Kantor Departemen Agama

*Source : Representative Office of Religion Department*

**Tabel** 4.3.17 Jumlah Taman Pendidikan Al-Quran (TPQ),  
*Table* Ustadz/Ustadzah dan Santri Menurut Kecamatan di  
Kabupaten Karimun Tahun 2007

Kecamatan / <i>Sub-Regency</i>	Jumlah TPQ	Jumlah Ustadz/ Ustadzah			Jumlah Santri
		Laki-laki/ <i>Male</i>	Perempuan/ <i>Female</i>	Jumlah/ <i>Total</i>	
(1)	(2)	(3)	(4)	(5)	(6)
Moro	39	*	*	197	2.428
Durai	17	*	*	83	861
Kundur	51	*	*	306	3.553
Kundur Utara	31	*	*	149	1.633
Kundur Barat	22	*	*	120	1.696
Karimun	41	*	*	243	3.445
Buru	18	*	*	88	924
Meral	34	*	*	238	3.320
Tebing	28	*	*	190	2.472
<i>Jumlah/ Total</i>	281	*	*	1.614	20.332
Tahun 2006	260	498	657	1.155	16.409

\* data tidak tersedia

Sumber : Kantor Departemen Agama

*Source : Representative Office of Religion Department*

**Tabel** 4.3.18 **Jumlah Madrasah Diniyah Awwaliyah (MDA), Guru dan Murid Menurut Kecamatan di Kabupaten Karimun Tahun 2007**

Kecamatan <i>Sub-Regency</i>	Jumlah MDA	Guru/ <i>Teachers</i>			Murid/ <i>Pupils</i>		
		Laki- laki/ <i>Male</i>	Perem- puan/ <i>Female</i>	Jumlah/ <i>Total</i>	Laki- laki/ <i>Male</i>	Perem- puan/ <i>Female</i>	Jumlah/ <i>Total</i>
(1)	(2)	(4)	(5)	(6)	(7)	(8)	(9)
Moro	3	*	*	10	140	101	241
Durai	2	*	*	7	164	121	285
Kundur	8	*	*	40	336	386	722
Kundur Utara	3	*	*	16	74	64	138
Kundur Barat	5	*	*	23	225	217	442
Karimun	10	*	*	49	288	303	591
Buru	4	*	*	15	126	132	258
Meral	11	*	*	56	310	347	657
Tebing	16	*	*	81	268	303	571
<i>Jumlah/ Total</i>	62	*	*	287	1.931	1.974	3.905
Tahun 2006	54	91	128	219	1.551	1.619	3.170

\*data tidak tersedia

Sumber : Kantor Departemen Agama

Source : *Representative Office of Religion Department*

Tabel  
Table

4.3.19

Banyaknya Nikah, Talak, Cerai, dan Rujuk Menurut  
Kecamatan di Kabupaten Karimun Tahun 2007  
*Numbers of Marriage, Divorce, Separate and Reconciliation  
by Sub Regency in 2007*

Kecamatan/ Sub Regency	Nikah/ Marriage	Talak / Divorce	Cerai/ Separate	Rujuk/ Reconciliation
(1)	(2)	(3)	(4)	(5)
Moro	197	3	6	-
Durai	-	-	-	-
Kundur	331	7	27	-
Kundur Utara	154	4	11	-
Kundur Barat	150	6	12	-
Karimun	455	10	34	-
Buru	98	2	3	-
Meral	322	8	21	-
Tebing	170	3	26	-
<i>Jumlah/ Total</i>	1.877	43	140	-
Tahun 2006	1.765	8	32	-
2005	1.588	11	55	-
2004	1.602	13	50	3
2003	1.547	7	60	-

Sumber : Kantor Departemen Agama

Source : Representative Office of Religion Department

Tabel  
Table 4.3.20.

Banyaknya Perkara yang Diterima dan Diputuskan di Pengadilan Agama Kabupaten Karimun Menurut Jenisnya Tahun 2007/ *Number of Reported and Accepted Cases to Religious Court of Karimun Regency by Kind in 2007*

Jenis Perkara <i>Kind of Cases</i>	Perkara yang Diterima <i>Reported cases</i>	Perkara yang Diputuskan <i>Accepted cases</i>
(1)	(2)	(3)
Izin Poligami/ <i>Poligamy Permit</i>	5	4
Dispensasi Kawin/ <i>Dispensation Of Marriage</i>	6	6
Penolakan Nikah/ <i>Refusal Of Marriage</i>	1	-
Pengesahan Nikah/ <i>Marriage Legalization</i>	1	-
Pencabutan Kuasa Orang Tua/ <i>Concellation of Authority</i>	-	-
Persetujuan Talak/Penetapan Izin Ikrar Talak/Cerai Talak <i>Divorce of Agreement</i>	49	41
Cerai Gugat, Pasakh, Syiqaq/ <i>Divorce, Divorce at Wife Request, Syqaq</i>	159	140
Pembatalan Nikah/ <i>Marriage Concellation</i>	-	-
Penguasaan Anak	1	1
Nafkah/ <i>Money Given to Divorced Wife for Household Expenses</i>	-	-
Maskan/ <i>Maskan</i>	-	-
Ahli Waris/ <i>Heir</i>	-	-
Mal Waris/ <i>Mal Waris</i>	1	1
Wakaf/ <i>Property Demoted Religious Or Community Use</i>	-	-
Ggt.Kel.Kewajiban Suami/Istri <i>Wife / Husband Duties</i>	-	-
Nafkah Anak/ <i>Money Given to Wife for Children Expenses</i>	-	-
Penetapan Wali/ <i>Male Relative Legaly Responsible for a Bride</i>	5	5
Harta Bersama/ <i>Common Property</i>	2	1
Wali Adhal/ <i>Pointing Male Relative Legally Responsible for a Bride</i>	2	2
Penetapan Ganti Rugi Terhadap Wali/ <i>Replacement of Harm</i>	-	-
Wasiat/ <i>Dying Exhortation</i>	-	-
P3HHP	-	-
Lain - Lain/ <i>Others</i>	-	-

Sumber : Kantor Pengadilan Agama Kabupaten Karimun.  
Source : *Religion Departemen Office Karimun Regency.*

**Tabel** 4.4.1 Tenaga Kerja Asing yang Terdaftar di Dinas Tenaga Kerja menurut Kebangsaan di Kabupaten Karimun Tahun 2007  
*Table* 4.4.1 *Expatriate by Nationality in Karimun Regency in 2007*

Kebangsaan/ <i>Nationality</i>	Juni 2007
(1)	(2)
Australia	-
Singapura	14
Malaysia	13
Thailand	1
Selandia Baru	1
India	11
Myanmar	-
Jumlah/ <i>Total</i>	40

Sumber : Dinas Tenaga Kerja Kabupaten Karimun.  
*Source : Man Power Service of Karimun Regency*



Tabel  
Table

4.4.2

Permohonan dan Pemberian Izin Kerja WNA menurut  
Kebangsaan di Kabupaten Karimun Tahun 2003-2007  
*Application and Job Permission for Expatriate by Nationality  
in Karimun Regency in 2003-2007*

Kebangsaan/ <i>Nationality</i>	2003		2004		2005		2006		2007	
	Per moh ona n	Dika bul kan	Per moh ona n	Dika bul kan	Per moh ona n	Dika bul kan	Per moh ona n	Dika bul kan	Per moh ona n	Dika bul kan
(1)	(2)	(3)	(4)	(5)	(6)	(7)	(8)	(9)	(10)	(11)
Australia	3	3	2	2	-	-	-	-	-	-
Singapura	7	7	12	12	11	11	11	11	14	14
Malaysia	18	18	12	12	13	13	11	11	13	13
Thailand	2	2	-	-	-	-	-	-	-	-
Selandia Baru	1	1	1	1	-	-	-	-	1	1
India	10	10	8	8	9	9	6	6	11	11
Myanmar	1	1	-	-	-	-	-	-	-	-
Philipina	*	*	*	*	*	*	*	*	1	1
Jumlah/ <i>Total</i>	42	42	35	35	33	33	28	28	40	40

\* data tidak tersedia

Sumber : Dinas Tenaga Kerja Kabupaten Karimun.

Source : Man Power Service of Karimun Regency

Tabel  
Table

4.4.3

Pencari Kerja menurut Kelompok Umur dan Jenis  
Kelamin per Bulan di Kabupaten Karimun Tahun 2007  
*Job Seekers by Age Group and Sex per Month in Karimun  
Regency in 2007*

Bulan/ Month	10-20		21-54		>54		Jumlah
	Laki- laki/ Male	Perem- puan/ Female	Laki- laki/ Male	Peremp- uan/ Female	Laki- laki/ Male	Peremp- uan/ Female	
(1)	(2)	(3)	(4)	(5)	(6)	(7)	(8)
Januari	349	107	18	20	-	-	494
Februari	362	100	17	7	-	-	486
Maret	105	24	27	17	-	-	173
April	127	16	25	18	-	-	186
Mei	59	15	25	21	-	-	120
Juni	53	28	9	11	-	-	101
Juli	70	14	8	4	-	-	96
Agustus	62	11	14	7	-	-	88
September	34	12	105	10	-	-	70
Oktober	296	202	123	123	-	-	726
November	270	123	160	160	-	-	640
Desember	70	36	6	17	-	-	129
Jumlah/ Total	1.857	688	537	415	-	-	3.309
Tahun 2006	296	136	1.004	509	-	-	1.945
2005							
2004							
2003	163	110	993	818	-	-	2.084

Sumber : Dinas Tenaga Kerja Kabupaten Karimun.  
Source : Man Power Service of Karimun Regency

**Tabel** 4.4.4 **Pencari Kerja Menurut Tingkat Pendidikan yang Ditempatkan di Kabupaten Karimun Tahun 2003-2007**  
**Table** 4.4.4 **Job Seekers by Educational Graduated in Karimun Regency in 2003-2007**

Tingkat Pendidikan/ Education Graduated	2003	2004	2005	2006	2007
(1)	(2)	(3)	(4)	(5)	(6)
Tidak Tamat SD	-	-	-	-	-
SD	184	50	44	246	202
SLTP	257	122	299	426	912
SLTA	4.500	1.414	2.097	5.330	2.022
Diploma I/II	48	75	565	350	214
Akademi/ Diploma III	1.013	658	-	1.143	336
Sarjana	1.064	898	302	1.326	840
S <sub>2</sub>	-	-	-	-	-
<b>Jumlah/ Total</b>	<b>7.066</b>	<b>3.217</b>	<b>3.307</b>	<b>8.821</b>	<b>4.526</b>

Sumber : Dinas Tenaga Kerja Kabupaten Karimun.

Source : Man Power Service of Karimun Regency

**Tabel** 4.4.5 **Jumlah Penduduk yang Bekerja menurut Lapangan Usaha di Kabupaten Karimun Tahun 2003-2007**  
**Table** 4.4.5 **Numbers of Population Who Worked by Industrial Classification in Karimun Regency in 2003-2007**

Lapangan Usaha/ <i>Industrial Classification</i>	Jumlah				
	2003	2004	2005	2006	2007
(1)	(2)	(3)	(4)	(5)	(6)
01. Pertanian/ <i>Agriculture</i>	63.920	60.848	35.145	31.264	31.310
02. Pertambangan/ <i>Mining</i>	9.668	8.148	9.813	8.720	8.728
03. Industri/ <i>Industry</i>	13.416	13.020	9.057	9.210	14.368
04. Listrik dan Gas/ <i>Gas and Electricity</i>	-	878	715	603	680
05. Konstruksi/ <i>Construction</i>	18.545	18.412	16.172	15.927	14.502
06. Perdagangan/ <i>Trade</i>	38.259	48.925	53.075	32.214	33.915
07. Angkutan dan Komunikasi/ <i>Transportation and Communication</i>	5.129	23.944	19.239	15.025	15.056
08. Keuangan dan Jasa/ <i>Service and Finance</i>	16.374	1.318	1.431	1.592	1.688
09. Lainnya/ <i>Others</i>	30.974	24.242	24.902	25.096	26.625
Jumlah/ <i>Total</i>	196.285	199.735	146.549	139.651	146.872

Sumber : Dinas Tenaga Kerja Kabupaten Karimun.

Source : *Man Power Service of Karimun Regency*

**Tabel**  
*Table* 4.4.6

**Pendaftaran, Penempatan, dan Permintaan Kerja menurut Jenis Kelamin per Bulan di Kabupaten Karimun Tahun 2007/ Job Listed, Placement, and Job Demand by Sex per Month in Karimun Regency in 2007**

Bulan/ <i>Month</i>	Pendaftaran		Penempatan		Permintaan	
	Laki-laki/ <i>Male</i>	Perempuan/ <i>Female</i>	Laki-laki/ <i>Male</i>	Perempuan/ <i>Female</i>	Laki-laki/ <i>Male</i>	Perempuan/ <i>Female</i>
(1)	(2)	(3)	(4)	(5)	(6)	(7)
Januari	3	1	1	-	-	-
Februari	6	-	-	-	-	-
Maret	15	2	-	-	-	-
April	-	-	-	-	-	-
Mei	25	4	2	-	-	2
Juni	-	-	-	-	-	-
Juli	-	-	-	-	-	-
Agustus	-	-	-	-	-	-
September	40	12	-	-	-	-
Oktober	-	-	-	-	-	-
November	604	30	-	-	-	-
Desember	425	75	192	11	192	11
<b>Jumlah/ Total</b>	1.118	124	195	11	192	13
Tahun 2006	1.300	643	-	-	-	-
2005						
2004	1.717	1.500	-	-	-	-
2003	1.155	928	93	92	93	92

Sumber : Dinas Tenaga Kerja Kabupaten Karimun.  
Source : Man Power Service of Karimun Regency

Tabel  
Table

4.4.7

Kecelakaan Pekerja dan Santunan yang Dibayarkan menurut Jenis Kecelakaan per Bulan di Kabupaten Karimun Tahun 2007/ *Worker Accident and Paid Compensation by Type of Accident per Month in Karimun Regency in 2007*

Bulan/ Month	Jenis Kecelakaan				Santunan yang Dibayarkan (Rp)
	Luka Ringan	Luka Berat	Meninggal	Jumlah	
(1)	(2)	(3)	(4)	(5)	(6)
Januari	-	-	-	-	26.438
Februari	1	1	-	2	13.341.710
Maret	2	-	-	2	28.401.200
April	-	1	-	1	-
Mei	-	-	-	-	-
Juni	-	-	-	-	-
Juli	-	-	-	-	-
Agustus	-	-	-	-	-
September	-	-	-	-	-
Oktober	1	-	-	1	818.810
November	1	-	-	1	5.065.500
Desember	7	2	-	7	5.262.600
Jumlah/ Total	12	2	-	14	79.328.560
Tahun 2006	11	930	-	941	41.992.400
2005					
2004	11	1	-	12	5.512.888
2003	286	55	3	344	447.453.020

Sumber : Dinas Tenaga Kerja Kabupaten Karimun.  
 Source : *Man Power Service of Karimun Regency*

**Tabel** 4.5.1 **Jumlah Kecelakaan Lalu Lintas, Korban, dan Kerugian Material di Kabupaten Karimun Tahun 2003-2007**  
**Table** 4.5.1 *Numbers of Traffic Accident, Victim, and Material Loss in 2003-2007*

Uraian/ <i>Items</i>	2003	2004	2005	2006	2007
(1)	(2)	(3)	(4)	(5)	(6)
Kecelakaan/ <i>Accident</i>	28	40	24	40	40
Korban Yang Meninggal/ <i>Death</i>	28	20	16	26	27
Laki-laki/ <i>Male</i>	25	15	14	19	20
Perempuan/ <i>Female</i>	2	5	2	7	7
Luka-luka Ringan / <i>Light Injured</i>	18	29	11	20	12
Laki-laki/ <i>Male</i>	13	23	4	15	8
Perempuan/ <i>Female</i>	5	6	7	5	4
Luka-luka Berat / <i>Heavy Injured</i>	15	37	13	18	35
Laki-laki/ <i>Male</i>	12	31	10	11	29
Perempuan/ <i>Female</i>	3	6	3	7	6
Kerugian Material / <i>Material Loss</i> (Rp000)	54.750	36.230	35.550	42.750	62.650

Sumber : Polres Karimun  
*Source : Police Resort of Karimun*

**Tabel** 4.5.2 **Banyaknya Kejahatan yang Terjadi per Semester di Wilayah Polres Karimun Tahun 2007/ Numbers of Crimes Reported and Settled by Semester in 2007**

Jenis Kejahatan / <i>Crime</i>	Januari s/d Juni		Juli s/d Desember		Jumlah	
	CT	CC	CT	CC	CT	CC
(1)	(2)	(3)	(4)	(5)	(6)	(7)
01. Curat	31	18	20	12	51	30
02. Curas	6	4	1	1	7	5
03. Curanmor	10	2	6	1	16	3
04. Curi Biasa	28	7	37	14	65	21
05. Anirat	1	1	-	-	1	1
06. Penipuan	9	4	5	4	14	8
07. Aningan	23	19	10	10	33	29
08. Penggelapan	6	6	12	12	18	18
09. Melarikan Perempuan	3	2	1	1	4	3
10. Pengrusakan	2	2	-	-	2	2
11. Narkoba	12	12	22	22	34	34
12. Perbuatan Tidak Menyenangkan	2	1	2	2	4	3
13. Penadahan	1	1	2	2	3	3
14. Kebakaran	4	3	2	1	6	4
15. Judi	3	3	1	1	4	4
16. Perc Pembunuhan	-	-	-	-	-	-
17. Penyerobotan Tanah	5	2	2	2	7	4
18. Perzinahan	1	1	-	-	1	1
19. Laka Lantas	23	23	17	17	40	40
20. Laka Kerja	-	-	2	2	2	2
21. Laka Laut	-	-	-	-	-	-
22. Pemerasan	1	1	-	-	1	1
23. Pemalsuan Surat	-	-	-	-	-	-
24. Penghinaan	-	-	-	-	-	-
25. Penemuan Mayat	-	-	3	2	3	2
26. Lain lain	51	49	31	27	84	76
<b>Jumlah/ Total</b>	<b>222</b>	<b>161</b>	<b>176</b>	<b>133</b>	<b>398</b>	<b>294</b>

Sumber : Polres Karimun

Source : Police Resort of Karimun



**Tabel** 4.5.3 **Jumlah Kendaraan menurut Jenisnya di Kabupaten Karimun Tahun 2003-2007/** *Numbers of Vehicle by Kinds in Karimun Regency in 2003-2007*

Jenis Kendaraan/ *) <i>Kind of Vehicle</i>	2003**)	2004**)	2005**)	2006**)	2007
(1)	(2)	(3)	(4)	(5)	(6)
Roda Dua / <i>Two Cycle</i>	24.893	28.134	32.760	38.150	43.139
Roda Empat / <i>Four Cycle</i>	2.599	2.758	2.926	3.035	3.609
<b>Jumlah/ Total</b>	<b>27.492</b>	<b>30.892</b>	<b>35.686</b>	<b>41.185</b>	<b>46.784</b>

Sumber : Polres Karimun  
*Source : Police Resort of Karimun*

Keterangan:

\*) Kendaraan Pribadi

\*\*) data revisi.

Tabel  
Table

4.5.4

Jumlah Angkutan Darat menurut Jenis dan Kecamatan di Kabupaten Karimun Tahun 2003-2007/ *Numbers of Land Transportation by Kinds and Sub-regency in Karimun Regency in 2003-2007*

Jenis Transportasi/ Kind of Transportation	2003	2004	2005	2006	2007
1)	(2)	(3)	(4)	(5)	(6)
Ojek / <i>Two cycle</i>	98	207	257	300	300
Becak / <i>Becak</i>	-	-	-	-	-
Taksi / <i>Taxi</i>	272	518	525	209	546
Oplet / <i>Mini Bus</i>	86	283	407	185	1.526
Bis / <i>Bus</i>	129	377	377	379	380
Pick-up	349	447	476	498	534
Truk / <i>Truck</i>	177	544	542	553	597
Jumlah/ <i>Total</i>	1.111	2.376	2.584	2.124	3.883

Sumber : Polres Karimun

Source : *Police Resort of Karimun*

**Tabel 4.5.5** Jumlah Perkara Pidana yang Diterima dan Diputuskan Pengadilan Negeri Tanjung Balai Karimun Tahun 2007  
*Number of Criminal Cases in Tanjung Balai Karimun Court of Justice in 2007*

Jenis Perkara/ <i>Kind of Cases</i>	Jumlah Perkara yang Diterima <i>Number of Receive Cases</i>	Jumlah Perkara yang Diputuskan <i>Number of Settled Cases</i>
(1)	(2)	(3)
1. Kejahatan kesusilaan	4	4
2. Kejahatan terhadap nyawa	-	-
3. Penganiayaan	21	21
4. Menyebabkan luka/mati karena alpa	23	23
5. Pencurian	135	135
6. Penggelapan	17	17
7. Kejahatan pelayaran	-	-
8. Tindak pidana ekonomi	62	62
9. Tindak pidana senjata api/tajam	12	12
10. Lain-lain	18	18
<b>Jumlah/ Total</b>	<b>292</b>	<b>292</b>
Tahun 2006	294	294
2005	296	240
2004	97	60
2003	-	-

Sumber : Pengadilan Negeri Tanjung Balai Karimun  
*Source : Tanjung Balai Karimun Court of Justice.*

**Tabel** 4.5.6 **Jumlah Perkara Perdata yang Diterima dan Diputuskan**  
**Table** 4.5.6 **Pengadilan Negeri Tanjung Balai Karimun Tahun 2007**  
*Number of Civil Cases in Tanjung Balai Karimun Court of Justice in 2007*

Jenis Perkara/ <i>Kind of Cases</i>	Jumlah Perkara yang Diterima <i>Number of Receive Cases</i>	Jumlah Perkara yang Diputuskan <i>Number of Settled Cases</i>
(1)	(2)	(3)
1. Wanprestasi	1	1
2. Tanah	-	-
3. Cerai	6	3
4. Ganti Rugi	-	-
<b>Jumlah/ Total</b>	<b>7</b>	<b>4</b>
Tahun 2006	9	6
2005	6	4
2004	1	-
2003	-	-

Sumber : Pengadilan Negeri Tanjung Balai Karimun  
 Source : *Tanjung Balai Karimun Court of Justice.*

**Tabel** 4.5.7 Jumlah Putusan Pengadilan Negeri Tanjung Balai Karimun  
**Table** 4.5.7 Menurut Bulan Tahun 2007/ *Number of Court Decisions by Month in 2007*

Bulan/ Month	Jumlah Putusan/ Number of Court Decisions
(1)	(2)
Januari	23 (Pdt. G=1)
Februari	13
Maret	31
April	27
Mei	31
Juni	21 (Pdt. G=1)
Juli	34
Agustus	37
September	16
Oktober	16
November	14
Desember	29 (Pdt. G=2)
Jumlah/ Total	292

Sumber : Pengadilan Negeri Tanjung Balai Karimun  
 Source : *Tanjung Balai Karimun Court of Justice.*

Tabel  
Table

4.5.8 Jumlah Putusan Pengadilan Negeri Tanjung Balai Karimun Menurut Lama Hukuman Tahun 2003-2007/ *Number of Court Decisions by Length of Punishment in 2003-2007*

Tahun / Year	Lama Hukuman Dan Denda/ <i>Length of Punishment and Fine</i>							
	< 1 Bulan <i>Month</i>	1 - 5 Bulan <i>Month</i>	6-11 Bulan <i>Month</i>	1 - 4 Tahun <i>Year</i>	> 5 Tahun <i>Year</i>	Masa Percoba- an	Dibebas kan	Denda
(1)	(2)	(3)	(4)	(5)	(6)	(7)	(8)	(9)
2007	-	-	175	113	25	-	-	-
2006	-	10	197	61	8	5	1	12
2005	1	57	110	54	9	-	1	6
2004	-	22	15	17	5	-	1	1
2003	-	-	-	-	-	-	-	-

Sumber : Pengadilan Negeri Tanjung Balai Karimun  
 Source : *Tanjung Balai Karimun Court of Justice.*

**Tabel** 4.5.9 Jumlah Putusan Pengadilan Negeri Tanjung Balai Karimun Menurut Jenis Hukuman dan Penerima Hukuman di Kabupaten Karimun Tahun 2007/ *Number of Court Decisions by Kind of Punishment and Sex in Karimun Regency in 2007*

Jenis Hukuman/ <i>Kind of Punishment</i>	Penerima Hukuman/ <i>Prisoner</i>		Jumlah <i>Total</i>
	Laki-Laki/ <i>Male</i>	Perempuan/ <i>Female</i>	
(1)	(2)	(3)	(4)
1. Mati/ <i>Sentence</i>	-	-	-
2. Seumur Hidup/ <i>Long life</i>	-	-	-
3. Penjara/ <i>Imprisoned</i>	-	-	-
4. Kurungan/ <i>Incarcreate</i>	-	-	-
5. Percobaan/ <i>Probation</i>	-	-	-
6. Denda Tambahan/ <i>Additional</i>	-	-	-
7. Pidana/ <i>Criminal</i>	284	14	298
8. Dikembalikan kepada orang tua/ <i>Returned to Parents</i>	-	-	-
9. Diserahkan kepada Pemerintah/ <i>Returned to Government</i>	-	-	-
10. Dibebaskan dari tuduhan/ <i>Free</i>	-	-	-
Jumlah/ <i>Total</i>	284	14	298
Tahun 2006	278	16	294
2005	238	2	240
2004	57	3	60
2003	-	-	-

Sumber : Pengadilan Negeri Tanjung Balai Karimun

Source : *Tanjung Balai Karimun Court of Justice.*

**Tabel** 4.5.10 Jumlah Tertuduh yang Mendapatkan Putusan Pengadilan Negeri Tanjung Balai Karimun Menurut Jenis Kelamin Tahun 2007/ *Number of Accused Who Decided by Sex in 2007*

Tertuduh yang Mendapatkan Putusan/ <i>Accused Who Decided</i>	Laki-laki/ <i>Male</i>	Perempuan/ <i>Female</i>	Jumlah/ <i>Total</i>
(1)	(2)		
1. Pegawai Negeri/ <i>Civil Servant</i>	-	-	-
2. Pelajar/ <i>Pupils</i>	15	-	15
3. Mahasiswa/	-	-	-
4. Swasta/ <i>Private</i>	120	-	120
5. Wiraswasta/ <i>Entrepreneur</i>	100	14	114
6. Lainnya/ <i>Others</i>	49	-	49
<b>Jumlah/ <i>Total</i></b>	<b>284</b>	<b>14</b>	<b>298</b>
Tahun 2006	275	19	294
2005			
2004	57	3	60
2003	-	-	-

Sumber : Pengadilan Negeri Tanjung Balai Karimun  
 Source : *Tanjung Balai Karimun Court of Justice.*



**Tabel** 4.5.11 **Jumlah Tertuduh yang Mendapatkan Putusan Pengadilan Negeri Tanjung Balai Karimun Menurut Kelompok Umur dan Jenis Kelamin Tahun 2007/ Number of Accused Who Decided by Age Group and Sex in 2007**

Kelompok Umur/ Age Group	Laki-laki/ Male	Perempuan/ Female	Jumlah/ Total
(1)	(2)		
1-9 Tahun	-	-	-
10-15 Tahun	2	-	2
15-20 Tahun	13	-	13
21-25 Tahun	42	6	48
26-30 Tahun	51	5	56
31-35 Tahun	87	3	90
36-40 Tahun	18	-	18
41-45 Tahun	51	-	51
46-50 Tahun	11	-	11
>50 Tahun	9	-	9
<b>Jumlah/ Total</b>	<b>284</b>	<b>11</b>	<b>298</b>
Tahun 2006	-	-	-
2005	-	-	-
2004	19	2	21
2003	-	-	-

Sumber : Pengadilan Negeri Tanjung Balai Karimun  
 Source : *Tanjung Balai Karimun Court of Justice.*

**Tabel** 4.5.12 **Jumlah Narapidana dalam Lembaga Pemasyarakatan Tanjung Balai Karimun Menurut Lama Hukuman Tahun 2007/ Number Of Prisoners From Prison of Tanjung Balai Karimun by Length Punishment in 2007**

Lama Hukuman/ <i>Length of Punishment</i>	Laki-Laki/ <i>Male</i>	Perempuan/ <i>Female</i>	Jumlah <i>Total</i>
(1)	(2)	(3)	(4)
0 - 3 Bulan/ Month	0	0	0
> 3 bulan - 1 tahun/ <i>3 Month - 1 year</i>	32	4	36
> 1 - 5 tahun/ <i>Years</i>	140	9	149
5 - 10 tahun / <i>Years</i>	47	5	52
10 - 15 tahun/ <i>Years</i>	12	0	12
15 - 20 tahun/ <i>Years</i>	2	0	2
> 20 tahun/ <i>Years</i>	0	0	0
<b>Jumlah/ <i>Total</i></b>	<b>233</b>	<b>18</b>	<b>251</b>
Tahun 2006	201	8	209
2005	214	13	227
2004	132	3	135
2003	203	5	206

Sumber : Rumah Tahanan Negara Klas IIB Tanjung Balai Karimun

Source : *The Prison of Tanjung Balai Karimun.*

**Tabel** 4.5.13 **Jumlah Narapidana yang Dibebaskan dari Lembaga Pemasyarakatan Tanjung Balai Karimun Menurut lama Hukuman Tahun 2007/ Number Of Prisoners Who Was Released From Prison of Tanjung Balai Karimun by Length Punishment in 2007**

Lama Hukuman/ <i>Length of Punishment</i>	Laki-Laki/ <i>Male</i>	Perempuan/ <i>Female</i>	Jumlah <i>Total</i>
(1)	(2)	(3)	(4)
0 - 3 Bulan/ Month	15	0	15
> 3 bulan - 1 tahun/ 3 Month - 1 year	188	20	208
> 1 - 5 tahun/ Years	117	7	124
5 - 10 tahun / Years	3	0	3
10 - 15 tahun/ Years	0	0	0
15 - 20 tahun/ Years	0	0	0
> 20 tahun/ Years	0	0	0
<b>Jumlah/ Total</b>	<b>323</b>	<b>27</b>	<b>350</b>
Tahun 2006	333	15	348
2005	327	12	339
2004	668	7	675
2003	309	3	312

Sumber : Rumah Tahanan Negara Klas IIB Tanjung Balai Karimun  
 Source : *The Prison of Tanjung Balai Karimun.*

Tabel  
Table 4.5.14

Jumlah Panti Asuhan dan Anak Asuh menurut Kecamatan di Kabupaten Karimun Tahun 2007/ *The Number of Orphan Asylum and Orphan by Sub-Regency in Karimun Regency in 2007*

Kecamatan/ <i>Sub-Regency</i>	Jumlah Panti Asuhan/ <i>Numbers of Orphan Asylum</i>	Anak Asuh/ <i>Orphan</i>		
		Laki-laki/ <i>Male</i>	Perempuan/ <i>Female</i>	Jumlah/ <i>Total</i>
(1)	(2)	(3)	(4)	(5)
01. Moro	-	-	-	-
02. Durai	-	-	-	-
03. Kundur	-	-	-	-
04. Kundur Utara	-	-	-	-
05. Kundur Barat	-	-	-	-
06. Karimun	1	28	13	41
07. Buru	-	-	-	-
08. Meral	1	20	20	40
09. Tebing	-	-	-	-
<b>Jumlah/ <i>Total</i></b>	<b>2</b>	<b>48</b>	<b>33</b>	<b>81</b>
Tahun 2006	*	*	*	*
2005	*	*	*	*
2004	*	*	*	*
2003	3	-	-	-

\*) data tidak tersedia

Sumber : Dinas Sosial Kabupaten Karimun  
Source : *Social Service of Karimun Regency*

**Tabel** 4.5.15 **Jumlah Penderita Cacat Menurut Kecamatan di Kabupaten Karimun Tahun 2007/ Number of Handi Capedin by Sub-Regency in Karimun Regency in 2007**

Kecamatan/ Sub-Regency	Jumlah/ Total
(1)	(2)
01. Moro	-
02. Durai	-
03. Kundur	9
04. Kundur Utara	-
05. Kundur Barat	-
06. Karimun	49
07. Buru	56
08. Meral	69
09. Tebing	-
<b>Jumlah/ Total</b>	<b>183</b>
Tahun 2006	*
2005	*
2004	*
2003	403

\*) data tidak tersedia

Sumber : Dinas Sosial Kabupaten Karimun  
Source : Social Service of Karimun Regency

**Tabel** 4.5.16 **Jumlah Karang Taruna dan Anak Binaan Menurut Kecamatan di Kabupaten Karimun Tahun 2007/ *Number of Neighbourhood Youth Association by Sub-Regency in Karimun Regency in 2007***

Kecamatan/ <i>Sub-Regency</i>	Jumlah/ <i>Number of Unit</i>
(1)	(2)
01. Moro	-
02. Durai	-
03. Kundur	-
04. Kundur Utara	1
05. Kundur Barat	-
06. Karimun	1
07. Buru	1
08. Meral	-
09. Tebing	3
<b>Jumlah/ <i>Total</i></b>	<b>6</b>
Tahun 2006	*
2005	*
2004	*
2003	35

\*) data tidak tersedia

Sumber : Dinas Sosial Kabupaten Karimun  
*Source : Social Service of Karimun Regency*

**Tabel 4.5.17** Jumlah Anak Terlantar dan Lanjut Usia Terlantar Menurut Kecamatan di Kabupaten Karimun Tahun 2007  
*Number of Neglected Kids and Neglected Old Man by Sub-Regency in Karimun Regency in 2007*

Kecamatan/ Sub-Regency	Jumlah Anak Terlantar/ Number of Neglected Kids	Jumlah Lanjut Usia Terlantar/ Number of Neglected Old Men
(1)	(2)	(3)
01. Moro	1	-
02. Durai	-	-
03. Kundur	26	-
04. Kundur Utara	-	-
05. Kundur Barat	96	-
06. Karimun	30	-
07. Buru	-	-
08. Meral	6	-
09. Tebing	147	-
<b>Jumlah/ Total</b>	<b>306</b>	<b>-</b>
Tahun 2006	*	*
2005	*	*
2004	*	*
2003	761	184

\*) data tidak tersedia

Sumber : Dinas Sosial Kabupaten Karimun  
*Source : Social Service of Karimun Regency*

**Jumlah Anak Nakal, Bekas Narapidana dan Wanita Rawan Sosial Ekonomi Menurut Kecamatan di Kabupaten Karimun Tahun 2007/ Number of Naughty Kids, Ex Prisoner and Woman Who Seriously Attack by Social Economy by Sub-Regency in Karimun Regency in 2007**

Kecamatan/ Sub-Regency	Jumlah Anak Nakal/ Total of Naughty Kids	Jumlah Bekas Narapidana/ Total of Ex Prisoner	Wanita Rawan Sosial Ekonomi/ Woman Who Seriously Attack by Social Economy
(1)	(2)	(3)	(4)
01. Moro	*	*	*
02. Durai	*	*	*
03. Kundur	*	*	*
04. Kundur Utara	*	*	*
05. Kundur Barat	*	*	*
06. Karimun	*	*	*
07. Buru	*	*	*
08. Meral	*	*	*
09. Tebing	*	*	*
<b>Jumlah/ Total</b>	*	*	*
Tahun 2006	*	*	*
2005	*	*	*
2004	*	*	*
2003	6	57	334

\*) data tidak tersedia

Sumber : Dinas Sosial Kabupaten Karimun  
 Source : Social Service of Karimun Regency



**Tabel 4.5.19** Jumlah Keluarga Fakir Miskin dan Berumah Tidak Layak Huni Menurut Kecamatan di Kabupaten Karimun Tahun 2007  
*Table 4.5.19 Number of Poor Family Who Lived in Bad Condition House by Sub-Regency in Karimun Regency in 2007*

Kecamatan/ Sub-Regency	Fakir Miskin/ Poor Family	Berumah Tidak Layak Huni/ Who Live in Bad Condition House
(1)	(2)	(3)
01. Moro	863	578
02. Durai	*	*
03. Kundur	1342	899
04. Kundur Utara	2613	1751
05. Kundur Barat	563	377
06. Karimun	1238	829
07. Buru	1757	1177
08. Meral	2501	1676
09. Tebing	705	473
<b>Jumlah/ Total</b>	<b>11.582</b>	<b>7.760</b>
Tahun 2006	*	*
2005	*	*
2004	*	*
2003	1.433	663

Sumber : Dinas Sosial Kabupaten Karimun  
*Source : Social Service of Karimun Regency*

**Tabel**  
*Table* 4.5.20 Jumlah Keluarga yang Tertinggal di Daerah Rawan Bencana dan Keluarga Terasing/KAT Menurut Kecamatan di Kabupaten Karimun Tahun 2007/ *Number of Family Who Live in Serious Disaster Area and Family Isolated by Sub-Regency in Karimun Regency in 2007*

Kecamatan/ <i>Sub-Regency</i>	Jumlah Keluarga yang Tinggal di Daerah Rawan Bencana/ <i>Total of Family Who Live in Serious Disaster Area</i>	Jumlah Keluarga Terasing(KAT)/ <i>Total of Family Isolated</i>
(1)	(2)	(3)
01. Moro	-	-
02. Durai	-	-
03. Kundur	-	62
04. Kundur Utara	-	228
05. Kundur Barat	-	-
06. Karimun	-	-
07. Buru	-	7
08. Meral	-	182
09. Tebing	-	-
<i>Jumlah/ Total</i>	-	479
Tahun 2006	*	*
2005	*	*
2004	*	*
2003	761	184

\*) data tidak tersedia

Sumber : Dinas Sosial Kabupaten Karimun  
*Source : Social Service of Karimun Regency*

**Tabel** 4.5.21 **Jumlah Buku Kantor Perpustakaan dan Kearsipan Daerah Kabupaten Karimun Menurut Golongan/Klas Tahun 2003-2007/ Number of book in Representative Office of Library and Archives of Karimun Regency by Class, 2003-2007**

Golongan/Klas <i>Class</i>	2003	2004	2005	2006	2007 (Oktober)
(1)	(2)	(3)	(4)	(5)	(6)
000 - Karya Umum	141	141	141	153	153
100 - Ilmu Filsafat	220	220	220	248	248
200 - Agama	948	948	963	1.161	1.161
300 - Ilmu Sosial	1.746	1.746	1.746	2.007	2.007
400 - Bahasa	157	157	157	169	169
500 - Ilmu Murni	308	308	316	328	328
600 - Teknologi	1.675	1.675	1.679	1.814	1.814
700 - Seni Olahraga	120	120	120	130	130
800 - Sastra	825	825	825	838	838
900 - Geografi/Sejarah	229	233	270	309	309
Fiksi	1.092	1.092	1.092	1.796	1.796
Jumlah/ <i>Total</i>	7.461	7.465	7.529	8.953	8.953

Sumber : Kantor Perpustakaan dan Kearsipan Daerah Kabupaten Karimun  
 Source : *Representative Office of Library and Archives of Karimun Regency*

**Tabel** 4.5.22 **Jumlah Anggota Perpustakaan Kantor Perpustakaan dan Kearsipan Daerah Kabupaten Karimun Tahun 2003-2007**  
*Table* *Member of Representative Office of Library and Archives of Karimun Regency, 2003-2007*

Anggota <i>Member</i>	2003	2004	2005	2006	2007 (Oktober)
(1)	(2)	(3)	(4)	(5)	(6)
Anak - anak	55	95	211	430	449
Pelajar	469	1.502	1.720	1.733	1.868
Mahasiswa	28	61	76	86	87
Guru	65	125	159	160	162
Pegawai	80	350	384	398	406
Swasta/Umum	267	675	752	764	800
<i>Jumlah/ Total</i>	964	2.808	3.302	3.571	3.772

Sumber : Kantor Perpustakaan dan Kearsipan Daerah Kabupaten Karimun  
*Source : Representative Office of Library and Archives of Karimun Regency*

**Tabel** 4.5.23 **Daftar Perbaikan Bahan Pustaka/Restorasi Kantor Perpustakaan dan Kearsipan Daerah Kabupaten Karimun Menurut Golongan/Klas Tahun 2003-2007/** *Substance Book Reparation List of Representative Office of Library and Archives of Karimun Regency by Class, 2003-2007*

Golongan/Klas <i>Class</i>	2003	2004	2005	2006	2007 (Oktober)
(1)	(2)	(3)	(4)	(5)	(6)
000 - Karya Umum	-	4	4	-	3
100 - Ilmu Filsafat	-	5	2	-	2
200 - Agama	-	9	2	6	6
300 - Ilmu Sosial	-	2	3	-	1
400 - Bahasa	-	4	4	-	-
500 - Ilmu Murni	-	4	2	-	1
600 - Teknologi	-	6	1	2	1
700 - Seni Olahraga	-	7	1	-	3
800 - Sastra	-	3	4	4	3
900 - Geografi/Sejarah	-	9	3	5	4
Fiksi	-	16	2	6	9
<b>Jumlah/ Total</b>	-	69	28	23	33

Sumber : Kantor Perpustakaan dan Kearsipan Daerah Kabupaten Karimun  
*Source : Representative Office of Library and Archives of Karimun Regency*

**Tabel** 4.5.24 **Jumlah Pengunjung Kantor Perpustakaan dan Kearsipan Daerah Kabupaten Karimun Tahun 2003-2007/ Number of visitor of Representative Office of Library and Archives of Karimun Regency, 2003-2007**

Anggota <i>Member</i>	2003	2004	2005	2006	2007 (Oktober)
(1)	(2)	(3)	(4)	(5)	(6)
Anak - anak	35	53	65	79	20
Pelajar	2.135	400	399	303	98
Mahasiswa	30	61	69	26	15
Guru	45	27	79	72	20
Pegawai	120	65	81	69	35
Swasta/Umum	515	268	398	334	40
<b>Jumlah/ Total</b>	<b>2.880</b>	<b>874</b>	<b>1.091</b>	<b>883</b>	<b>228</b>

Sumber : Kantor Perpustakaan dan Kearsipan Daerah Kabupaten Karimun

Source : *Representative Office of Library and Archives of Karimun Regency*

## BAB V PERTANIAN

Sektor pertanian dikelompokkan kedalam 5 sub sektor, yaitu Tanaman Pangan, Peternakan, Perikanan, Kehutanan, dan Perkebunan. Sektor ini masih memegang peranan sebagai sumber utama penghasilan utama bagi sebagian besar penduduk Kabupaten Karimun. Diantara kelima sub sektor pertanian yang terdapat di Kabupaten Karimun, sub sektor yang paling menonjol peranannya adalah sub sektor perikanan. Hal ini wajar mengingat kondisi geografis Kabupaten Karimun terdiri atas wilayah lautan yang cukup luas yang kaya akan potensi perikanan dan hasil laut lainnya.

### 5.1. Pertanian Tanaman Pangan

Pada tahun 2007 tercatat ada enam jenis tanaman pangan yang diusahakan di Kabupaten Karimun, yaitu jagung, kacang tanah, padi, ubi kayu, ubi jalar, dan talas. Keenam jenis tanaman tersebut diusahakan secara merata hampir di seluruh wilayah Kabupaten Karimun kecuali di Kecamatan Karimun dan Durai. Produksi tanaman pangan pada tahun 2007 mengalami sedikit peningkatan kecuali pada tanaman padi. Tanaman ini mengalami penurunan hasil produksi karena luas lahan tanaman padi di Kecamatan Kundur sebagai satu-satunya kecamatan yang mengusahakan tanaman menurun sekitar 70 % dibandingkan dengan tahun 2006.

Sementara itu jenis tanaman sayur-sayuran yang diusahakan petani di Kabupaten Karimun diantaranya adalah sawi, kacang panjang, cabe, terung, ketimun, kangkung, dan bayam. Dari beberapa jenis komoditi tersebut, jenis tanaman yang menghasilkan produksi cukup besar diantaranya adalah sawi, kacang panjang dan ketimun. Secara umum, jumlah produksi tanaman sayur-sayuran pada tahun 2007 mengalami peningkatan dibandingkan dengan tahun sebelumnya.

Berbagai jenis buah-buahan diusahakan di Kabupaten Karimun, antara lain mangga, rambutan, nangka, pepaya, pisang, nenas, jeruk, sukun, durian, dan lainnya. Dari semua komoditas tersebut, pada tahun 2007 rata-rata produksi mengalami kenaikan sekitar 6,4 % dibandingkan tahun sebelumnya. Produksi terbesar yang dihasilkan oleh Kabupaten

Karimun adalah buah nenas sebesar 67,8 Ton. Daerah utama pengasil komoditas ini terletak di kecamatan Kundur.

## 5.2. Perkebunan

Tanaman perkebunan yang banyak diusahakan di Kabupaten Karimun di antaranya adalah karet, kelapa, cengkeh, kopi, lada, gambir. Jenis usaha perkebunan yang diusahakan di Kabupaten Karimun seluruhnya merupakan perkebunan rakyat. Jenis Tanaman yang menjadi primadona di kalangan petani perkebunan adalah tanaman karet dan kelapa. Daerah penghasil utama kedua jenis tanaman ini terdapat di Pulau Kundur. Pada tahun 2007 produksi tanaman perkebunan di Kabupaten Karimun cenderung mengalami sedikit penurunan jika dibandingkan dengan tahun sebelumnya.

## 5.3. Peternakan

Salah satu sasaran pembangunan subsektor peternakan adalah untuk meningkatkan populasi dan produksi ternak dalam usaha memperbaiki gizi masyarakat. Pada tahun 2007 populasi ternak besar yang tercatat adalah sapi sebanyak 1.420 ekor, kambing 7.090 ekor dan babi 1.363 ekor. Kecuali pada jenis ternak babi, jumlah ternak besar di wilayah ini mengalami peningkatan jika dibandingkan dengan tahun 2006.

Sementara itu pada jenis ternak unggas, jumlah ternak yang diusahakan pada tahun 2007, tercatat jenis ayam ras pedaging sebanyak 74.000 ekor, ayam ras petelur 93.700 ekor, ayam buras 245.360 ekor dan itik 10.398 ekor. Pada bab ini disajikan statistik mengenai produksi telur baik yang diusahakan oleh rakyat maupun oleh perusahaan. Sekaligus produksi berbagai jenis telur, yaitu telur bebek, telur ayam ras, telur ayam kampung.

## 5.4. Perikanan

Produksi perikanan pada tahun 2007 mengalami penurunan baik volume maupun nilainya. Sama halnya dengan ekspor, volume dan nilai ekspor mengalami penurunan cukup signifikan dibanding tahun sebelumnya. Pada tahun 2007, telah terjadi peningkatan jumlah nelayan yang menggunakan perahu motor.



---

## CHAPTER V AGRICULTURE

*The agriculture sector is classified into 5 sub sectors, that are Food crops, Estates, Animal Husbandry, Fishery and Forestry. Those sectors have a big deal as the source of income for almost all of the households in Karimun Regency. The fishery sector is most important sub sector among all. This condition is normal due to the geographical condition of the regency wich have a massive area of sea and rich of its fishery potency.*

### 5.1. Food Crops

*Food crops data covers harvested area and production of food crops, vegetables and fruits. During 2007, there are six kinds' of food crops data that could be gathered, which are maize, peanuts, paddy, cassava, sweet potatoes, and taro. Those six kind of crops is planted in almost every Sub-Regency accept Karimun and Durai. The food corps production in 2007 got a little increased accept for paddy plant. This plant had decreased production because the only planted area in Kundur Subdistrict was decreased about 70 % compare to 2006.*

*Vegetables that cultivated by farmers in Karimun Regency are mustard greens, string bean, chilly, eggplant, cucumber, water gross and spinach. It was mustard greens, string beans, and cucumber which had share high production in the regency. Generally, vegetables production in 2007 have increased compare to the previous years.*

*Various kinds of fruit mostly cultivated by farmers in Karimun Regency are mango, rambutan, jackfruit, papaya, banana, pineapple, citrus fruit, breadfruit, and durian. From all kinds of fruit cultivated by farmers, the productions average in 2007 have increased 6,4 %. The highest products of fruits in the regecy was pineapple with 67,8 Ton. The main area wich product this commodity was Kundur Sub-Regency.*

### 5.2. Estates

*The most cultivated plants in Karimun Regency are rubber, coconut, clove, coffee, pepper and gambier. The kind of plantation wich strived in this regency was people plantation. Rubber and coconut*

*become the favourite commodities among the plantation farmer. The main area that produce those commodity are Kundur Island. The plantation production in 2007 have slightly decreased compare to the previous year.*

### **5.3. Animal Husbandary**

*One of the targets of the development in sub sector of livestock breeding is to increase the population and the production of the livestock in an effort to improve the community's nutrient. The livestock population during 2007 recorded : cattle 1,420 tails, the goat 7,090 tails and the pig 1,363 tails. Except for pigs livestock, the quantity of huge livestock have increased compare to 2006.*

*Other information that received was the number of poultry that made an effort to achieve during 2007, was recorded totaling; the broilers 74,000 tails, the layers 93,700 tails, the domestic hens 245,360 tails and the duck 10,398 tails. The statistics concerning the production of egg that produced by the small holders and the establishment revealed in this chapter. At the same time, the production various kinds of egg that is the duck egg, the egg of the layer, the egg of the domestic chicken also revealed.*

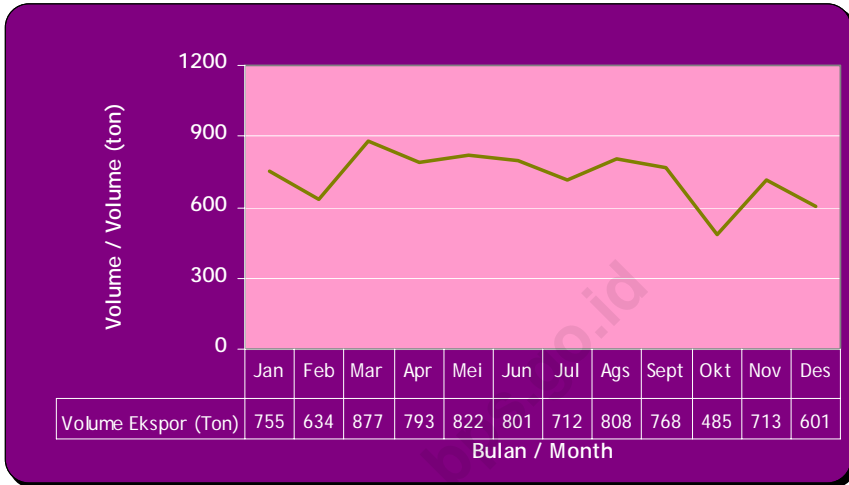
### **5.4. Fishery**

*The production of fisheries in this year experienced the decrease both in the volume and the values from the previous year. The same matter with the export, the volume and the value of export experienced relatively decline against the previous year. The numbers of fisherman using motorized boat in 2007 were increased.*

Grafik  
Graphic

5.1

Volume Ekspor Hasil Perikanan Laut per Bulan di Kabupaten Karimun Tahun 2007/ *Export Volume of Minor Fishery by Month in Karimun Regency in 2007*



Sumber : Dinas Kelautan dan Perikanan Kabupaten Karimun

Source : *Sea and Fishery Service of Karimun Regency*

Tabel  
Table 5.1.1

Luas Tanam Tanaman Bahan Makanan menurut Jenis dan Kecamatan di Kabupaten Karimun Tahun 2007 (Ha)  
*Planted Area of Food Stuffs by Crops and Sub-Regency in Karimun Regency in 2007 (Ha)*

Kecamatan / Sub-Regency	Padi / Paddy	Jagung/ Maize	Ubi Kayu/ Cassava	Ubi Jalar/ Sweet Potatoes	Talas/ Taro	Kacang Tanah/ Peanuts
(1)	(2)	(3)	(4)	(5)	(6)	(7)
Moro	-	10	7,5	3	2	4
Durai	-	-	-	-	-	-
Kundur	3	9,5	8	3,5	2,5	5
Kundur Utara	-	11	15	6,5	2	5
Kundur Barat	-	12	12	6	2	4
Karimun	-	-	-	-	-	-
Buru	-	5	3,5	1,5	1	3,5
Meral	-	14	10	3,5	2	4,5
Tebing	-	13	9	2,5	2,5	4
<i>Jumlah/ Total</i>	3	74,5	65	26,5	14	30
Tahun 2006	10	65	56	20	12	-
2005	10	167	298,5	36	16	26
2004	10	167	285	36	16	26
2003	5	370	311	30	14	30

Sumber : Dinas Pertanian dan Kehutanan Kabupaten Karimun  
Source : *Agriculture and Forestry Service of Karimun Regency*

**Tabel 5.1.2** Luas Panen Tanaman Bahan Makanan menurut Jenis dan Kecamatan di Kabupaten Karimun Tahun 2007 (Ha)  
*Harvested Crops Area of Food Stuffs by Crops and Sub-Regency in Karimun Regency in 2007 (Ha)*

Kecamatan / Sub-Regency	Padi / Paddy	Jagung/ Maize	Ubi Kayu/ Cassava	Ubi Jalar/ Sweet Potatoes	Talas/ Taro	Kacang Tanah/ Peanuts
(1)	(2)	(3)	(4)	(5)	(6)	(7)
Moro	-	9	6	2,5	2	3,5
Durai	-	-	-	-	-	-
Kundur	1	9	7,5	3	2	4,5
Kundur Utara	-	10	14	6	2	4,5
Kundur Barat	-	10	11	5	1,5	3,5
Karimun	-	-	-	-	-	-
Buru	-	4,5	3	1	1	3
Meral	-	13	9,5	3	1,5	4
Tebing	-	11	8	2	2	3,5
<i>Jumlah/ Total</i>	1	66,5	59	22,5	12	26,5
Tahun 2006	10	65	56	20	12	-
2005	10	167	287,5	36	16	26
2004	10	157	285	36	16	26
2003	5	125	150	27	14	29

Sumber : Dinas Pertanian dan Kehutanan Kabupaten Karimun  
*Source : Agriculture and Forestry Service of Karimun Regency*

Tabel  
Table 5.1.3

Produksi Tanaman Bahan Makanan menurut Jenis dan Kecamatan di Kabupaten Karimun Tahun 2007 (Ton)  
*Production of Food Stuffs by Crops and Sub-Regency in Karimun Regency in 2007 (Ton)*

Kecamatan / Sub-Regency	Padi / Paddy	Jagung/ Maize	Ubi Kayu/ Cassava	Ubi Jalar/ Sweet Potatoes	Talas/ Taro	Kacang Tanah/ Peanuts
(1)	(2)	(3)	(4)	(5)	(6)	(7)
Moro	-	18	12	5	5	8
Durai	-	-	-	-	-	-
Kundur	1,5	19	15	6	5	9
Kundur Utara	-	20	28	12	11	18
Kundur Barat	-	21	22	10	10	19
Karimun	-	-	-	-	-	-
Buru	-	9	6	2	2	2
Meral	-	26	20	6,5	5,5	11
Tebing	-	22	17	4	4	8
Jumlah/ Total	1,5	135	120	45,5	42,5	75
Tahun 2006	25	134	117,6	45	42,5	-
2005	25	315	619,8	62	28	74
2004	25	315	610	79	35	77
2003	6	160	250	45	20	45

Sumber : Dinas Pertanian dan Kehutanan Kabupaten Karimun  
Source : Agriculture and Forestry Service of Karimun Regency

**Tabel** 5.1.4 Luas Tanam Tanaman Sayur-sayuran menurut Kecamatan di Kabupaten Karimun Tahun 2007 (Ha)/ *Planted Area of Vegetable by Sub-Regency in Karimun Regency in 2007 (Ha)*

Kecamatan/ Sub-Regency	Sawi/ Mustard greens	Kacang Panjang/ String Bean	Cabe/ Chilly	Terung/ Eggplant	Ketimun/ Cucumber	Kangkung/ Water gross	Bayam/ Spinach
(1)	(2)	(3)	(4)	(5)	(6)	(7)	(8)
Moro	-	20	-	-	-	-	-
Durai	-	4	-	-	-	-	-
Kundur	31	65	22	32	45	35	29
Kundur Utara	15	15	10	42	18	21	15
Kundur Barat	-	10	10	30	11	20	14
Karimun	-	-	-	-	-	-	-
Buru	1,5	3,5	-	-	-	-	-
Meral	5	6	16	29	14	17	14,5
Tebing	7	5,5	9,5	15	10	13,5	8,5
<b>Jumlah/ Total</b>	<b>59,5</b>	<b>129</b>	<b>67,5</b>	<b>148</b>	<b>98</b>	<b>106,5</b>	<b>81</b>
Tahun 2006							
2005	71,5	73	63,5	65,5	59,5	65,6	55,5
2004	71	72	56	65	59	65	55
2003	70	90	82	60	75	45	52

Sumber : Dinas Pertanian dan Kehutanan Kabupaten Karimun  
 Source : Agriculture and Forestry Service of Karimun Regency

**Tabel** 5.1.5 Luas Panen Tanaman Sayur-sayuran menurut Kecamatan di Kabupaten Karimun Tahun 2007 (Ha)/ *Harvested Area of Vegetable by Sub-Regency in Karimun Regency in 2007 (Ha)*

Kecamatan/ Sub-Regency	Sawi/ Mustard greens	Kacang Panjang/ String Bean	Cabe/ Chilly	Terung/ Eggplant	Ketimun/ Cucumber	Kangkung/ Water gross	Bayam/ Spinach
(1)	(2)	(3)	(4)	(5)	(6)	(7)	(8)
Moro	-	19	-	-	-	-	-
Durai	-	3	-	-	-	-	-
Kundur	30,5	60	20	30	43	34	28
Kundur Utara	14	13	9	40	17	19	13
Kundur Barat	-	9	9	29	10	18	12,5
Karimun	-	-	-	-	-	-	-
Buru	1	3	-	-	-	-	-
Meral	4,5	5	14	28	13	16	14
Tebing	6,5	5	9	14	9	13	8
<b>Jumlah/ Total</b>	56,5	117	61	141	92	100	75,5
Tahun 2006	56	92	112	32	64	92	70
2005	71,25	72,5	62,3	65,25	59,25	65,35	55,25
2004	71	72	56	65	59	65	57
2003	68	90	79	58	74	44	52

Sumber : Dinas Pertanian dan Kehutanan Kabupaten Karimun

Source : Agriculture and Forestry Service of Karimun Regency



**Tabel** 5.1.6 **Produksi Tanaman Sayur-sayuran menurut Kecamatan di Kabupaten Karimun Tahun 2007 (Ton)/ *Production of Vegetable by Sub-Regency in Karimun Regency in 2007 (Ton)***

Kecamatan/ Sub-Regency	Sawi/ Mustard greens	Kacang Panjang/ String Bean	Cabe/ Chilly	Terung/ Eggplant	Ketimun/ Cucumber	Kangkung/ Water grass	Bayam/ Spinach
(1)	(2)	(3)	(4)	(5)	(6)	(7)	(8)
Moro	-	40	-	-	-	-	-
Durai	-	8	-	-	-	-	-
Kundur	180,5	141	11	23	128	76,5	66
Kundur Utara	92,5	28	6	31	52	41	30
Kundur Barat	-	20	6	19	28	40	28
Karimun	-	-	-	-	-	-	-
Buru	2	6	-	-	-	-	-
Meral	10,5	12	8	18	38,5	35	34
Tebing	12	10	5	10	32	26	22
<b>Jumlah/ Total</b>	<b>297,5</b>	<b>265</b>	<b>36</b>	<b>101</b>	<b>278,5</b>	<b>218,5</b>	<b>180</b>
Tahun 2006	296,0	201,6	69,5	24,8	189,5	214,2	175,0
2005	133,7	208,7	89,88	246,3	226,7	125,9	110,3
2004	133	208	89	246	223	125	110
2003	68	90	79	58	74	44	52

Sumber : Dinas Pertanian dan Kehutanan Kabupaten Karimun  
*Source : Agriculture and Forestry Service of Karimun Regency*

Tabel  
Table 5.1.7

Jumlah Tanaman Buah-Buahan yang Menghasilkan  
menurut Kecamatan di Kabupaten Karimun Tahun 2007  
(Ha)/ *Harvested Plants of Fruits by Sub-Regency in Karimun  
in 2007 (Ha)*

Kecamatan/ <i>Sub-Regency</i>	Mangga/ <i>Mangos</i>	Rambutan/ <i>Rambotan</i>	Nangka/ <i>Jack fruit</i>	Pepaya/ <i>Papaya</i>	Pisang/ <i>Banana *)</i>	Nenas/ <i>Pine apple*)</i>
(1)	(2)	(3)	(4)	(5)	(6)	(7)
Moro	-	-	-	-	-	-
Durai	-	-	-	-	-	-
Kundur	3.785	47.862	-	-	4.529	668.978
Kundur Utara	-	-	-	-	-	-
Kundur Barat	-	-	-	-	-	86.967
Karimun	-	-	-	-	-	-
Buru	-	-	-	-	-	-
Meral	325	315	128	345	850	-
Tebing	406	394	160	431	1.063	-
Jumlah/ <i>Total</i>	4.516	48.570	-	-	6.441	755.945
Tahun 2006	3.805	41.925	-	-	5.210	601.500

\*) Dalam satuan rumpun

Sumber : Dinas Pertanian dan Kehutanan Kabupaten Karimun  
Source : *Agriculture and Forestry Service of Karimun Regency*

Lanjutan/ *Continues* Tabel 5.1.7

Kecamatan/ <i>Sub-Regency</i>	Jeruk/ <i>Citrus</i>	Sukun/ <i>Breadfruit</i>	Manggis/ <i>Mangos-teen</i>	Durian/ <i>Durian</i>
(1)	(2)	(3)	(4)	(5)
Moro	3	-	-	-
Durai	-	-	-	-
Kundur	5	746	323	1.907
Kundur Utara	7	-	-	-
Kundur Barat	5	470	254	17.165
Karimun	-	-	-	-
Buru	-	-	-	-
Meral	-	115	-	165
Tebing	-	144	-	206
Jumlah/ <i>Total</i>	20	1.474	577	19.443
Tahun 2006	-	718	450	18.000

Sumber : Dinas Pertanian dan Kehutanan Kabupaten Karimun

*Source : Agriculture and Forestry Service of Karimun Regency*

**Tabel** 5.1.8 **Produksi Tanaman Buah-Buahan menurut Kecamatan di Kabupaten Karimun Tahun 2007 (Ton)/** *Production of Fruits by Sub-Regency in Karimun in 2007 (Ton)*

Kecamatan/ Sub-Regency	Mangga/ Mangos	Rambutan Rambotan	Nangka/ Jack fruit	Pepaya/ Papaya	Pisang/ Banana	Nenas/ Pine apple
(1)	(2)	(3)	(4)	(5)	(6)	(7)
Moro	-	-	-	-	-	-
Durai	-	-	-	-	-	-
Kundur	3,7	26,0	11,2	-	15,7	60,0
Kundur Utara	-	-	-	-	-	-
Kundur Barat	-	11,4	-	-	6,1	7,8
Karimun	-	-	-	-	-	-
Buru	-	-	-	-	-	-
Meral	0,3	2,3	1,7	2,5	1,9	-
Tebing	0,3	2,9	2,1	3,1	2,3	-
<b>Jumlah/ Total</b>	<b>4,3</b>	<b>42,6</b>	<b>15,0</b>	<b>5,6</b>	<b>26,0</b>	<b>67,8</b>
Tahun 2006	3,6	36,8	10,4	-	21,0	64,7
2005	10,5	11,3	6,3	10,3	8,7	143,3
2004	9,9	10,3	4,9	10,1	8,7	143,3
2003	10,0	7,5	4,0	10,0	8,5	144,4

Sumber : Dinas Pertanian dan Kehutanan Kabupaten Karimun

Source : Agriculture and Forestry Service of Karimun Regency

Lanjutan/ *Continues* Tabel 5.1.8

Kecamatan/ <i>Sub-Regency</i>	Jeruk/ <i>Citrus</i>	Sukun/ <i>Breadfruit</i>	Manggis/ <i>Mangos-teen</i>	Durian/ <i>Durian</i>
(1)	(2)	(3)	(4)	(5)
Moro	-	-	-	-
Durai	-	-	-	-
Kundur	-	8,1	2,8	-
Kundur Utara	-	-	-	-
Kundur Barat	-	5,1	2,2	216,1
Karimun	-	-	-	-
Buru	-	-	-	-
Meral	-	4,9	-	7,7
Tebing	-	6,1	-	9,6
<i>Jumlah/ Total</i>	-	24,2	5,0	233,4
Tahun 2006	-	11,8	3,9	216,1
2005	1,3	27,5	5,1	150,0
2004	2,0	27,0	4,0	152,2
2003	1,2	20,0	3,0	160,0

Sumber : Dinas Pertanian dan Kehutanan Kabupaten Karimun  
*Source : Agriculture and Forestry Service of Karimun Regency*

**Tabel** 5.2.1 Luas Areal Perkebunan menurut Jenis dan Kecamatan di Kabupaten Karimun Tahun 2007 (Ha) / *Planted Area of Far by Kind and Sub-Regency in Karimun Regency in 2007 (Ha)*

Kecamatan / Sub-Regency (1)	Karet / Rubber (2)	Coklat Cocoa (3)	Kelapa Coco-nut (4)	Cengkeh Clove (5)	Kopi/ Coffee (6)	Lada/ Pepper (7)	Gambir Gambier (8)
Moro	259	-	136	8	-	6	-
Durai	61	-	76	19	-	-	-
Kundur	2260	-	1483	3	3	-	20
Kundur Utara	14106	1	580	-	-	1	208
Kundur Barat	2028	1	232	-	-	-	125
Karimun	118	-	100	-	-	-	-
Buru	259	-	136	8	-	-	-
Meral	67	-	131	8	-	-	-
Tebing	52	-	61	8	-	-	-
<i>Jumlah/ Total</i>	19.210	2	2935	54	3	7	353
Tahun 2006	19.165	2	2.935	52	3	6	355
2005	279	-	496	25	-	20	50
2004	17.145	-	6.052	110	35	63	1.060
2003	17.070	-	5.902	510	35	63	809

Sumber : Dinas Pertanian dan Kehutanan Kabupaten Karimun  
*Source : Agriculture and Forestry Service of Karimun Regency*

Tabel  
Table

5.2.2

Produksi Tanaman Perkebunan Rakyat Menurut Kecamatan di Kabupaten Karimun Tahun 2007 (Ton)/ *Production of Farm Corps by Kind and Sub-Regency in Karimun Regency in 2007 (Ton)*

Kecamatan / Sub-Regency	Karet / Rubber	Coklat Cocoa	Kelapa Coco- nut	Cengkeh Clove	Kopi/ Coffee	Lada/ Pepper	Gambir/ Gambier
(1)	(2)	(3)	(4)	(5)	(6)	(7)	(8)
Moro	9	-	18	-	-	0,63	-
Durai	14	-	32	0,5	-	-	-
Kundur	1.126	-	975	0,27	0,89	-	18
Kundur Utara	3.311	0,37	310	-	-	-	241
Kundur Barat	1.226	-	112	-	-	-	152
Karimun	27	-	45	-	-	-	-
Buru	15	-	21	-	-	-	-
Meral	8	-	21	-	-	-	-
Tebing	6	-	20	-	-	-	-
<i>Jumlah/ Total</i>	5.742	0,37	1554	0,77	0,89	0,63	411
Tahun 2006	5.896	0	1.625	1	1	1	413
2005	306,73	-	496	7,5	-	30	60
2004	290.205	-	17.85 6	30	2	8	41.750
2003	290.190	-	12.60 2	30	3	8	25.000

Sumber : Dinas Pertanian dan Kehutanan Kabupaten Karimun

Source : *Agriculture and Forestry Service of Karimun Regency*

**Tabel** 5.3.1 **Populasi Ternak Besar menurut Jenis dan Kecamatan di Kabupaten Karimun Tahun 2007/ *Cattle Population by Kind and Sub-Regency in Karimun Regency in 2007***

Kecamatan / <i>Sub-Regency</i>	Sapi/ <i>Cow</i>	Kerbau/ <i>Buffalo</i>	Kambing/ <i>Goat</i>	Babi/ <i>Pork</i>
(1)	(2)	(3)	(4)	(5)
Moro	226	-	419	145
Durai	15	-	225	-
Kundur	469	-	1.780	175
Kundur Utara	375	-	2.662	110
Kundur Barat	247	-	675	133
Karimun	15	-	201	-
Buru	3	-	278	50
Meral	48	-	529	400
Tebing	22	-	321	350
<i>Jumlah/ Total</i>	1.420	-	7.090	1.363
Tahun 2006	1.393	-	7.086	9.145
2005	1.221	-	5.990	1.353
2004	1.284	-	11.693	1.363
2003	1.546	-	20.908	3.192

Sumber : Dinas Pertanian dan Kehutanan Kabupaten Karimun  
 Source : *Agriculture and Forestry Service of Karimun Regency*



Tabel  
Table

5.3.2

Populasi Ternak Unggas menurut Jenis dan Kecamatan  
di Kabupaten Karimun Tahun 2007/ *Poultry Population  
by Kind and Sub-Regency in Karimun Regency in 2007*

Kecamatan / <i>Sub-Regency</i>	Ayam Ras Pedaging/ <i>Broilers</i>	Ayam Ras Petelur/ <i>Layers</i>	Ayam Kampung/ <i>Domestic hens</i>	Itik / <i>Duck</i>
(1)	(2)	(3)	(4)	(5)
Moro	-	-	145.030	3.818
Durai	-	-	-	225
Kundur	18.000	31.000	35.595	583
Kundur Utara	-	-	14.730	523
Kundur Barat	7.000	56.700	13.630	1.990
Karimun	-	-	6.500	200
Buru	3.000	-	8.525	802
Meral	31.000	-	9.000	802
Tebing	15.000	6.000	12.350	1.455
<i>Jumlah/ Total</i>	74.000	93.700	245.360	10.398
Tahun 2006	251.986	18.517	502.505	2.565
2005	59.150	74.450	43.970	10.245
2004	59.150	55.000	245.360	22.193
2003	61.075	86.500	421.033	26.240

Sumber : Dinas Pertanian dan Kehutanan Kabupaten Karimun  
*Source : Agriculture and Forestry Service of Karimun Regency*

Tabel  
Table

5.3.3

Jumlah Usaha Telur menurut Kepemilikan dan Kecamatan di Kabupaten Karimun Tahun 2007/ *Egg Production by Owner and Sub-Regency in Karimun Regency in 2007*

Kecamatan / <i>Sub-Regency</i>	Perusahaan / <i>Establishment</i>	Rakyat / <i>Small Holders</i>	Jumlah / <i>Total</i>
(1)	(2)	(3)	(4)
Moro	-	10	10
Durai	-	20	20
Kundur	-	14	14
Kundur Utara	-	7	7
Kundur Barat	-	50	50
Karimun	-	3	3
Buru	-	6	6
Meral	-	8	8
Tebing	-	40	40
Jumlah/ <i>Total</i>	-	158	158

Sumber : Dinas Pertanian dan Kehutanan Kabupaten Karimun  
*Source : Agriculture and Forestry Service of Karimun Regency*

**Tabel** 5.3.4 **Jumlah Usaha Telur menurut Jenis Unggas dan Kecamatan di Kabupaten Karimun Tahun 2007/ *Egg Production by Kind and Sub-Regency in Karimun Regency in 2007***

Kecamatan / <i>Sub-Regency</i>	Telur Ayam Ras	Telur Ayam Kampung	Telur Bebek/Itik
(1)	(2)	(3)	(4)
01. Moro	-	-	10
02. Durai	-	-	20
03. Kundur	8	-	6
04. Kundur Utara	-	-	7
05. Kundur Barat	8	-	50
06. Karimun	-	-	3
07. Buru	-	-	6
08. Meral	-	-	8
09. Tebing	2	-	40
<i>Jumlah/ Total</i>	18	-	150

Sumber : Dinas Pertanian dan Kehutanan Kabupaten Karimun  
*Source : Agriculture and Forestry Service of Karimun Regency*

Tabel  
Table 5.4.1 Volume dan Nilai Produksi Perikanan menurut Kecamatan di Kabupaten Karimun Tahun 2007/ *Volume and Value of Fishery Production by Sub-Regency in Karimun Regency in 2007*

Kecamatan / Sub-Regency	Produksi (ton) Production	Nilai (000 Rp.) Value
(1)	(2)	(3)
01. Moro	4.315,82	41.036.193,00
02. Durai	86,10	1.061.500,00
03. Kundur, Kundur Utara, Kundur Barat	7.768,22	151.027.701,76
04. Karimun	1.328,78	19.394.077,00
05. Buru	147,00	2.039.100,00
06. Meral	2.159,19	31.763.210,00
07. Tebing	785,78	13.297.248,00
Jumlah/ <i>Total</i>	16.590,89	259.619.029,76
Tahun 2006	6.795,900	127.715.683,000
2005	54.081,322	1.128.825.651,200
2004	55.504,00	1.163.077.600,00
2003	45.918,900	936.193.250,000

Sumber : Dinas Kelautan dan Perikanan Kabupaten Karimun  
*Source : Sea and Fishery Service of Karimun Regency*

Tabel  
Table 5.4.2Volume dan Nilai Ekspor Hasil Perikanan Laut per Bulan di Kabupaten Karimun Tahun 2007/ *Export Volume and Value of Minor Fishery by Month in Karimun Regency in 2007*

Bulan/ <i>Month</i>	Volume Ekspor (ton)/ <i>Export Volume</i>	Nilai Export (000 Rp)/ <i>Export Value</i>
(1)	(2)	(3)
Januari	754,55	4.933.485,00
Pebruari	634,30	4.110.730,00
Maret	876,65	5.945.000,00
April	792,80	5.345.480,00
Mei	821,93	5.407.680,00
Juni	800,55	5.270.990,00
Juli	712,10	5.077.550,00
Agustus	807,50	5.569.790,00
September	767,70	726.039,00
Oktober	485,10	3.585.470,00
November	712,70	4.077.222,00
Desember	601,35	3.616.170,00
<b>Jumlah/ <i>Total</i></b>	<b>8.767,23</b>	<b>53.665.606,00</b>
Tahun 2006	9.039,570	51.937.711,800
2005	11.498,810	72.708.488,138
2004	11.953,025	75.580.549,000
2003	11.175,400	73.941.518,400

Sumber : Dinas Kelautan dan Perikanan Kabupaten Karimun  
*Source : Sea and Fishery Service of Karimun Regency*

Tabel  
Table 5.4.3

Jumlah Kapal/Perahu Penangkap Ikan yang Beroperasi menurut Jenis dan Wilayah di Kabupaten Karimun Tahun 2007/ *Numbers of Operating Boat of Marine Fishery by Kind and Sub-Regency in Karimun Regency in 2007*

Kecamatan / Sub-Regency	Jenis Kapal/Perahu / <i>Kind of Boat</i>		Jumlah / Total
	Bermotor / Motorized	Tanpa Motor/ Not Motorized	
(1)	(2)		(3)
<b>Wilayah III</b>	1.040	817	1.857
01. Moro	277	384	661
02. Durai			
<b>Wilayah II</b>	89	400	489
03. Kundur	150	285	435
04. Kundur Utara	54	244	298
05. Kundur Barat			
<b>Wilayah I</b>	198	161	359
06. Karimun	427	190	617
07. Buru	104	107	211
08. Meral	560	373	933
09. Tebing	1.040	817	1.857
<b>Jumlah/ Total</b>	2.899	2.961	5.860
Tahun 2006	2.477	1.959	4.436
2005	4.809	2.200	7.009
2004	4.804	2.200	7.004
2003	4.803	2.192	6.995

Sumber : Dinas Kelautan dan Perikanan Kabupaten Karimun  
 Source : *Sea and Fishery Service of Karimun Regency*

**Tabel 5.4.4** Banyaknya Nelayan Perikanan Laut menurut Jenis Kapal dan Kecamatan di Kabupaten Karimun Tahun 2007  
*Table Numbers of Fisherman by Kind of Boat and Sub-regency in Karimun Regency in 2007*

Kecamatan / Sub-Regency	Banyaknya Nelayan/Numbers of Fisherman	
	Bermotor/ Motorized	Tanpa Motor/ not Motorized
(1)	(2)	(3)
01. Moro	2.066	4.642
02. Durai	325	331
03. Kundur	645	795
04. Kundur Utara	791	1.956
05. Kundur Barat	89	118
06. Karimun	988	4.864
07. Buru	560	642
08. Meral	2.066	4.642
09. Tebing	325	331
<i>Jumlah/ Total</i>	5.464	13.348
Tahun 2006	5.304	13.308
2005	4.409	13.973
2004	4.804	2.200
2003	4.803	2.192

Sumber : Dinas Kelautan dan Perikanan Kabupaten Karimun  
*Source : Sea and Fishery Service of Karimun Regency*

## BAB VI

### INDUSTRI, PERTAMBANGAN, ENERGI DAN KONSTRUKSI

#### 6.1. Industri

Di Indonesia, industri pengolahan dibagi menjadi empat kelompok, yaitu industri besar, industri sedang, industri kecil, dan industri kerajinan rumah tangga. Pengelompokan tersebut didasarkan pada banyaknya pekerja yang terlibat, tanpa memperhatikan penggunaan mesin produksi yang digunakan ataupun modal yang ditanamkan. Perusahaan industri besar memiliki tenaga kerja 100 orang atau lebih, perusahaan industri sedang memiliki tenaga kerja 20 - 99 orang, perusahaan industri kecil memiliki tenaga kerja antara 5 - 19 orang, dan terakhir perusahaan industri rumah tangga yang memiliki tenaga kerja kurang dari 5 orang.

Tabel 6.1.1 menyajikan banyaknya perusahaan industri besar/sedang dan jumlah tenaga kerja yang terlibat di dalamnya. Berdasarkan Survei Industri Besar/Sedang Tahunan 2006, jumlah perusahaan industri besar/sedang di Kabupaten Karimun adalah sebanyak 7 perusahaan, dengan jumlah tenaga kerja yang terserap sebanyak 496 pekerja. Perusahaan-perusahaan tersebut berada pada kelompok industri Makanan dan Minuman (KBLI 15) dan kelompok industri Angkutan, selain kendaraan bermotor roda empat atau lebih (KBLI 35).

Jumlah perusahaan PMA dan PMDN pada tahun 2007 di Kabupaten Karimun mencapai 19 perusahaan, naik dari tahun sebelumnya. Kenaikan jumlah perusahaan PMA dan PMDN tersebut diikuti dengan kenaikan besarnya investasi, menjadi sebesar Rp. 1.143.692.707.200,- atau naik 0,75 persen dari tahun 2006. Demikian halnya dengan penyerapan tenaga kerja yang mengalami kenaikan sebesar 11,4 persen dari tahun 2006. Data-data tersebut dapat dilihat pada tabel 6.1.2 - tabel 6.1.4.



## 6.2. Pertambangan

Dalam beberapa tahun terakhir, kontribusi sektor pertambangan terhadap PDB Kabupaten Karimun cenderung mengalami penurunan. Hal ini disebabkan karena tutupnya salah satu perusahaan besar pertambangan batu granit, dan adanya larangan ekspor pasir darat yang sebelumnya merupakan salah satu komoditi hasil tambang andalan di Kabupaten Karimun, selain batu granit dan timah.

Pada tahun 2007, produksi batu granit di Kabupaten Karimun adalah sebesar 6.907.709 Ton. Untuk produksi timah, bijih timah mencapai 4.540,00 Ton Sn dan logam timah mencapai 4.220,2760 M.Ton. Sedangkan ekspor timah ke Singapura adalah sebesar 4.370 M.Ton, atau naik 0,69 persen dibandingkan tahun 2006. Produksi batu granit dan timah masing-masing dapat dilihat pada tabel 6.2.1 - tabel 6.2.4.

## 6.3. Listrik dan Air Minum

Sebagian besar kebutuhan listrik di Kabupaten Karimun dipenuhi oleh PT. Perusahaan Listrik Negara (Persero). Sementara sebagian lagi disuplai oleh perusahaan-perusahaan non PLN. Sampai dengan tahun 2007, belum semua wilayah di Kabupaten Karimun telah tersambung dalam jaringan PLN. Oleh karena itu, sebagian masyarakat mengusahakannya secara swasembada yaitu melalui perusahaan non PLN yang dikelola oleh Pemerintah Daerah, koperasi maupun perusahaan swasta lainnya.

Secara operasional, produksi listrik PLN di Kabupaten Karimun berasal dari 2 unit, yaitu Ranting Tanjung Balai dan Ranting Tanjung Batu. Pada tahun 2007 jumlah mesin yang dimiliki PLN adalah 31 buah dengan total daya terpasang sebanyak 21.586 KW. Terjadi penurunan yang cukup signifikan mengingat pada tahun 2006 jumlah mesin PLN mencapai 36 buah. Sementara itu, listrik yang terjual pada tahun 2007 diperkirakan sebesar 108.522.182 KWH, atau 0,86 persen lebih tinggi dari tahun 2006 (tabel 6.3.1 - tabel 6.3.2).

Daya terpasang listrik PLN selama lima tahun terakhir tampak sedikit fluktuatif. Hal ini menunjukkan bahwa kondisi PLN di Kabupaten Karimun masih kurang stabil dalam memenuhi kebutuhan listrik bagi

pelanggannya. Hal ini perlu diperhatikan mengingat semakin bertambahnya jumlah pelanggan pada tiap tahunnya.

Ketersediaan air bersih yang sehat sangat dibutuhkan masyarakat. Di Kabupaten Karimun terdapat tiga perusahaan air minum, yaitu Unit Usaha Air Minum (UUAB) Tanjung Balai Karimun, UUAB Tanjung Batu, dan UUAB Moro. Pada tahun 2007, jumlah air yang diproduksi mencapai 1.529.860 m<sup>3</sup>, naik 5,68 persen dari tahun 2006. Sementara itu, jumlah air yang disalurkan ke 3.622 pelanggan mencapai 1.211.532 m<sup>3</sup> dengan nilai mencapai Rp. 2.671.035.500,-

#### 6.4. Konstruksi

Secara umum kegiatan pada sektor konstruksi menggambarkan peranan yang signifikan dalam kegiatan perekonomian suatu wilayah, berkaitan dengan permintaan terhadap bahan baku, jasa, dan penyerapan tenaga kerja. Sektor tersebut peka terhadap pergerakan aktivitas dunia usaha secara umum, pergerakan sektor konstruksi (paling tidak dalam sistem ekonomi pasar yang dominan) cenderung dapat menjelaskan dan mendahului pergerakan ekonomi secara keseluruhan. Meningkatnya sektor konstruksi sebenarnya merupakan cerminan langsung dari konsumsi ke investasi (pembentukan barang modal, dan sebaliknya).

Salah satu indikator dalam sektor konstruksi yaitu harga bahan bangunan yang diwakili oleh Indeks Kemahalan Konstruksi (IKK). IKK menggambarkan tingkat kemahalan bahan bangunan dibandingkan dengan rata-rata harga nasional. Pada tahun 2007, IKK di Kabupaten Karimun mencapai 178,19 atau mengalami kenaikan 19,53 persen dari tahun sebelumnya.

## CHAPTER VI

### INDUSTRY, MINING, ENERGY AND CONSTRUCTION

#### 6.1. Industry

*In Indonesia, the manufacturing sector consist of four categories: large, medium, small, and household/cottage manufacturing industries. This grouping is based on the number of workers involved, regardless of the number of machines used for production or capital. The medium scale industry is an industry employs 20-99 employees and the large-scale industry is an industry employs 100 employees and over. The small-scale industry is an industry employs 5 - 19 employees while home industry is an industry employs less than 5 employees.*

*Table 6.11 shows the number of large/medium establishments and number of workers involved. Based on Large/Medium Manufacturing Survey 2006, number of large/medium establishments in Karimun Regency was 7 establishments with 496 workers. The most were at industries sub sector of Food Product and Beverages (ISIC 15) and Transportation, exclude four and more wheels vehicles (ISIC 35).*

*In 2007, number of Foreign and Domestic Establishments in Karimun Regency was 19, increased from the previous year. The increase/decrease of Foreign and Domestic Establishments was followed by the investment, become 1,143,692,707,200 rupiahs, or increased 0.75 percents from 2006. So do with the number of workers. It was increased 11.4 percents from 2006. That information was showed in table 6.1.2 - table 6.1.4.*

#### 6.2. Mining

*In a few last year, contribution of mining sector to GDP of Karimun Regency tend to experience of degradation. This is caused by the desisting one of big company of granite mining, and the interdict of sand export which previously represent one of main commodity of mining products in Regency Karimun, besides granite and tin.*

*In 2007, the production of granite was 6,907,709 Ton. The production of tin ore was 4,540.00 Ton Sn and tin metal was 4,220.2760*

*M.Ton. Tin Export to Singapore reach 4,370 M.Ton, or increased 0.69 percents from 2006. The production of granite and tin showed in table 6.2.1 - table 6.2.4.*

### **6.3. Electricity And Water Supply**

*Most electricity used in Karimun Regency was supplied by State Electricity Company (PLN), while the rest produced by private company. Since PLN could not serve the entire regions in Karimun Regency. Non PLN companies emerged to produce electricity on their own capacity, for example those managed by cooperatives, local government, and other private companies.*

*Operationally, in Karimun Regency electricity produced by PLN comes from two units, i.e branch of Tanjung Balai and Tanjung Batu. In 2007, the number of machines owned by PLN was 31 units with total installed capacity reached 21,586 KW. It was significant decrease of the number of machines because in 2006 machines owned by PLN was 36 units. Meanwhile, electrics sold in 2007 estimated equal to 108,522,182 KWH or 0,86 percents higher from 2006 ( table 6.3.1 - table 6.3.2).*

*Installed capacity of PLN tended to fluctuatively changed during the last five years. It indicates that the conditions of PLN of Karimun Regency still less stabilize in fulfilling electrics requirement for its customers. This is require to be paid attention because annually, the number of customers was progressively increase.*

*Availability of healthy clean water is very important. There were three water supply establishments in Karimun Regency: UUAB Tanjung Balai Karimun, UUAB Tanjung Batu and UUAB Moro. In 2007, amount of water produced was reach 1,529,860 m<sup>3</sup>, increased 5.68 percents from 2006. Meanwhile, amount of water distributed to 3,622 customers was reach 1,211,532 m<sup>3</sup> with value of production was 2,671,035,500 rupiahs.*

### **6.4. Construction**

*The construction industry generally represent a significant share of total economic activity of a region, with corresponding demands for materials, services and labour inputs. It is sensitive to the movements*

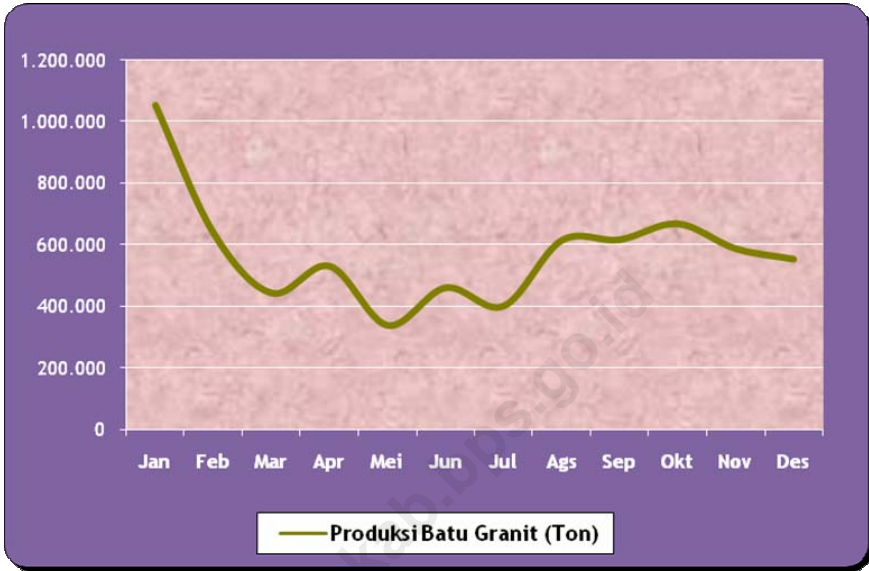
*in the general level of business activity, the movements in construction (at least in a predominantly market economy) tending to both amplify and lead the movements in the economy as a whole. These swings in levels of construction activity correspond to - indeed, are direct reflection of - shift from consumption to savings (capital formation) and vice versa in the economy as a whole.*

*One of the indicator in construction is prices of the materials that represent with Construction Index. Construction Index describes a level of materials prices compare with mean of national materials prices. In 2007, Construction Index of Karimun Regency reach 178.19 or had raised around 19.53 percents from the previous year.*

<http://karimunkab.bps.go.id>

Grafik  
Graphic

6.1 Produksi (Ton) Batu Granit per Bulan di Kabupaten Karimun Tahun 2007/ *Production (Ton) of Granite by Month in Karimun Regency in 2007*



Sumber : Dinas Pertambangan dan Energi Kabupaten Karimun  
*Source : Energy and Mining Service of Karimun Regency*

**Tabel** 6.1.1 **Junlah Perusahaan Industri Besar/Sedang menurut Klasifikasi Industri Pengolahan di Kabupaten Karimun Tahun 2006/ Number of Large/Medium Industry by Classification of Manufacturing Industry in Karimun Regency, 2006**

Klasifikasi Industri Pengolahan / <i>Classification of Manufacturing Industry</i>	Jumlah Industri/ <i>Number of Industry</i>	Jumlah Tenaga Kerja/ <i>Number of Labour</i>
(1)	(2)	(3)
15. Makanan dan Minuman/ <i>Food Product and Beverages</i>	6	293
18. Pakaian Jadi/ <i>Wearing Apparel</i>	-	-
20. Kayu, Barang dari Kayu (tidak termasuk furniture) dan barang-barang anyaman/ <i>Wood and Products of Wood except furniture and plaiting materials</i>	-	-
25. Karet dan barang dari karet/ <i>Rubber and Material from rubber</i>	-	-
26. Barang Galian Bukan Logam/ <i>Other non metallic mineral products</i>	-	-
28. Barang-barang dari logam kecuali mesin dan peralatannya/ <i>Fabricated metal products, except machinery and equipment</i>	-	-
29. Mesin dan perlengkapannya/ <i>Machine and spare parts</i>	-	-
31. Mesin listrik lainnya dan perlengkapannya/ <i>Other electric machinery and spare parts</i>	-	-
32. Radio, televisi, dan peralatan telekomunikasi, serta perlengkapannya/ <i>Radio, television, and telecommunication equipment, also spare parts.</i>	-	-
35. Angkutan, selain kendaraan bermotor roda empat atau lebih/ <i>Transportation, exclude four and more wheels vehicles</i>	1	203
36. Furnitur dan pengolahan lainnya/ <i>Furniture and others manufacture</i>	-	-
<b>Jumlah/ Total</b>	<b>7</b>	<b>496</b>

Sumber : Berdasarkan Survei IBS Tahunan 2006, BPS Kab. Karimun

Source : Based on IBS Survey 2006, CBS of Karimun Regency

Tabel  
Table 6.1.2

Banyaknya Perusahaan PMA dan PMDN Menurut Kecamatan di Kabupaten Karimun Tahun 2007/ *Numbers of Foreign and Domestic Investment by Sub-Regency in Karimun Regency in 2007*

Kecamatan / <i>Sub-Regency</i>	Perusahaan PMA/ <i>Foreign Establishment</i>	Perusahaan PMDN/ <i>Domestic Establishment</i>	Jumlah/ <i>Total</i>
(1)	(2)	(3)	(4)
01. Moro	2	-	2
02. Durai	-	-	-
03. Kundur	1	-	1
04. Kundur Utara	-	-	-
05. Kundur Barat	-	-	-
06. Karimun	3	2	5
07. Buru	-	-	-
08. Meral	3	5	8
09. Tebing	1	2	3
Jumlah/ <i>Total</i>	10	9	19

Sumber : Dinas Perindustrian, Perdagangan dan Penanaman Modal  
*Source : Industrial, Trade and Capital Investment Service*



Tabel  
Table 6.1.3

Besarnya Investasi (Rp) Perusahaan PMA dan PMDN Menurut Kecamatan di Kabupaten Karimun Tahun 2007  
*Investment of Foreign and Domestic Establishment by Sub-Regency in Karimun Regency in 2007*

Kecamatan / Sub-Regency	Perusahaan PMA/ Foreign Establishment	Perusahaan PMDN/ Domestic Establishment	Jumlah/ Total
(1)	(2)	(3)	(4)
01. Moro	1.593.600.000	-	1.593.600.000
02. Durai	-	-	-
03. Kundur	9.000.000.000	-	9.000.000.000
04. Kundur Utara	-	-	-
05. Kundur Barat	-	-	-
06. Karimun	4.000.000.000	22.020.000.000	26.020.000.000
07. Buru	-	-	-
08. Meral	963.639.107.200	88.138.000.000	1.051.777.107.200
09. Tebing	18.250.000.000	37.052.000.000	55.302.000.000
Jumlah/ Total	996.482.707.200	147.210.000.000	1.143.692.707.200

Sumber : Dinas Perindustrian, Perdagangan dan Penanaman Modal

Source : *Industrial, Trade and Capital Investment Service*

**Tabel** 6.1.4 **Banyaknya Tenaga Kerja di Perusahaan PMA dan PMDN di Kabupaten Karimun Tahun 2007/ *Number of Labour in Foreign and Domestic Establishment in Karimun Regency, 2007***

Kecamatan / Sub-Regency	Perusahaan PMA/ <i>Foreign Establishment</i>		Perusahaan PMDN/ <i>Domestic Establishment</i>	
	Indonesia	Asing	Indonesia	Asing
(1)	(2)	(3)	(4)	(5)
01. Moro	16	2	-	-
02. Durai	-	-	-	-
03. Kundur	34	4	-	-
04. Kundur Utara	-	-	-	-
05. Kundur Barat	-	-	-	-
06. Karimun	126	5	204	4
07. Buru	-	-	-	-
08. Meral	1.548	21	702	17
09. Tebing	668	4	265	6
<b>Jumlah/ Total</b>	<b>2.392</b>	<b>36</b>	<b>1.171</b>	<b>27</b>

Sumber : Dinas Perindustrian, Perdagangan dan Penanaman Modal  
*Source : Industrial, Trade and Capital Investment Service*

**Tabel 6.1.5** Penerbitan SIUP di Kabupaten Karimun Tahun 2005-2007  
*Table Publishing of SIUP in Karimun Regency in 2005-2007*

Bulan / Month	2005			2006			2007		
	Pers. Kecil	Pers. Mene ngah	Pers. Besar	Pers. Kecil	Pers. Mene ngah	Pers. Besar	Pers. Kecil	Pers. Mene ngah	Pers. Besar
(1)	(2)	(3)	(4)	(5)	(6)	(7)	(8)	(9)	(10)
Januari	12	-	-	NA	NA	NA	24	8	8
Februari	15	2	-	NA	NA	NA	17	6	6
Maret	72	1	-	18	NA	NA	24	18	0
April	74	3	4	10	NA	NA	36	15	7
Mei	56	-	-	35	NA	NA	60	3	3
Juni	14	-	-	21	NA	NA	61	9	3
Juli	28	-	-	NA	NA	NA	27	5	1
Agustus	37	-	-	NA	NA	NA	32	3	3
September	11	-	-	14	3	4	16	0	1
Oktober	-	-	-	15	3	2	9	2	0
November	-	-	1	28	3	4	10	3	3
Desember	-	1	-	17	1	1	7	4	0
Jumlah/ Total	319	7	5	158	10	11	323	76	35

Sumber : Dinas Perindustrian, Perdagangan dan Penanaman Modal dan Badan Pelayanan Terpadu Kab. Karimun

**Tabel** 6.2.1 **Produksi (Ton) Batu Granit per Bulan di Kabupaten Karimun Tahun 2007/ Production (Ton) of Granite by Month in Karimun Regency in 2007**

Bulan / Month	Produksi / Production
(1)	(2)
01. Januari	1.055.428,00
02. Februari	638.362,00
03. Maret	442.790,00
04. April	531.006,00
05. Mei	337.296,00
06. Juni	460.482,00
07. Juli	400.244,00
08. Agustus	614.354,00
09. September	616.969,00
10. Oktober	669.313,00
11. November	587.879,00
12. Desember	553.586,00
<b>Jumlah/ Total</b>	<b>6.907.709,00</b>

Sumber : Dinas Pertambangan dan Energi Kabupaten Karimun  
 Source : Energy and Mining Service of Karimun Regency

**Tabel** 6.2.2 **Produksi Biji Timah dan Logam Timah, Ekspor Logam Timah PT. Tambang Timah Op.KK.III Kundur /Bulan Tahun 2007/ Production of Tin Ore by Month (Ton) in 2007**

Bulan/Month	Produksi		Ekspor ke Singapura (M. Ton)
	Biji Timah/ Tin Ore (Ton Sn)	Logam Timah/ Tin Metal (M. Ton)	
(1)	(2)	(3)	(4)
01. Januari	515,00	41,8412	-
02. Februari	400,00	528,0513	455
03. Maret	370,00	612,0706	555
04. April	405,00	362,9132	535
05. Mei	380,00	153,0495	-
06. Juni	342,00	-	300
07. Juli	465,00	363,3368	-
08. Agustus	332,00	602,6078	650
09. September	317,00	588,6008	560
10. Oktober	385,00	505,7358	540
11. November	309,00	380,4266	500
12. Desember	320,00	81,6424	275
<b>Jumlah/ Total</b>	<b>4.540,00</b>	<b>4.220,2760</b>	<b>4.370</b>

Sumber : PT. Tambang Timah Kundur  
Source : PT. Tambang Timah of Kundur

**Tabel** 6.2.3 Pengiriman Bijih Timah ke Pusat Peleburan Timah Mentok  
**Table** 6.2.3 /Bulan (Ton) Tahun 2006-2007/ *Tin Ore Sent to Mentok Processing by Month (Ton) in 2006-2007*

Bulan/ <i>Month</i>	2006			2007		
	Ton Ore	% Sn	Ton Sn	Ton Ore	% Sn	Ton Sn
(1)	(2)	(3)	(4)	(5)	(6)	(7)
01. Januari	-	-	-	-	-	-
02. Februari	-	-	-	-	-	-
03. Maret	-	-	-	-	-	-
04. April	-	-	-	-	-	-
05. Mei	-	-	-	-	-	-
06. Juni	-	-	-	-	-	-
07. Juli	-	-	-	-	-	-
08. Agustus	-	-	-	-	-	-
09. September	-	-	-	-	-	-
10. Oktober	-	-	-	-	-	-
11. November	-	-	-	-	-	-
12. Desember	-	-	-	-	-	-
Jumlah/ <i>Total</i>	-	-	-	-	-	-

Sumber : PT. Tambang Timah Kundur  
*Source : PT. Tambang Timah of Kundur*

Catatan : Sejak Agustus 2005, setelah beroperasinya Peleburan Unit Timah Kundur, pengiriman bijih timah ke Peleburan Mentok tidak dilakukan.

*Note : Since August 2005, after Tin Kundur Unit Forge operated, tin ore delivery to Forge Mentok was not conducted.*

**Tabel** 6.2.4 Pengiriman Bijih Timah ke Pusat Peleburan Timah Kundur  
**Table** 6.2.4 /Bulan (Ton) Tahun 2007/ Tin Ore Sent to Kundur  
 Processing by Month (Ton) in 2007

Bulan/Month	2007		
	Ton Ore	% Sn	Ton Sn
(1)	(5)	(6)	(7)
01. Januari	-	-	-
02. Februari	1.129,328	70,13	791,717
03. Maret	1.142,399	70,84	808,957
04. April	673,256	70,65	475,455
05. Mei	-	-	-
06. Juni	-	-	-
07. Juli	890,041	71,69	637,832
08. Agustus	1.148,607	71,02	815,385
09. September	1.061,986	70,85	752,120
10. Oktober	1.031,044	66,95	689,910
11. November	695,153	65,64	456,022
12. Desember	-	-	-
Jumlah/Total	7.771,814	69,87	5.427,397

Sumber : PT. Tambang Timah Kundur  
 Source : PT. Tambang Timah of Kundur

Tabel  
Table 6.3.1

Banyaknya Mesin, Daya Terpasang, dan Produksi menurut Wilayah Kerja PT. PLN Karimun Tahun 2007/ *Numbers of Machine, Installed Capacity, and Power Generated, by Public Electrical Company in 2007*

Unit / Unit	Jumlah Mesin/ Numbers of Machine (Unit)	Daya Terpasang/ Installed Capacity (KW)	Daya Mampu (KW)	Produksi/ Production (Kwh)
(1)	(2)	(3)	(4)	(5)
<b>Ranting TBK</b>				
Tanjung Balai Karimun	5	13.000	9.900	93.010.940
Pulau Buru	2	530	490	1.418.531
Parit	1	100	100	319.855
<b>Ranting Tanjung Batu</b>				
Tanjung Batu	9	6.136	4.080	24.017.080
Moro	4	820	670	3.250.477
Urung	-	-	-	-
Tanjung Pelanduk	1	100	90	63.187
Sugie	1	100	90	156.356
Alai	2	200	160	580.492
Pauh	1	100	90	211.492
Durai	2	200	180	510.311
Pulau Jang	1	100	90	316.580
Keban	1	100	90	141.575
Teluk Radang	-	-	-	-
Penarah	1	100	100	196.420
<b>Jumlah/ Total</b>				
	31	21.586	16.130	124.193.296
<b>Tahun 2006</b>				
	36	29.272	20.996	122.800.828
<b>2005</b>				
	35	26.068		119.671.473
<b>2004</b>				
	35	26.564		118.001.026
<b>2003</b>				
	39	29.412		112.545.546

Sumber : PLN Cabang Tanjung Pinang  
Source : *Branch of PLN in Tanjung Pinang*



**Tabel** 6.3.2 **Jumlah Kwh Terjual menurut Golongan Tarif dan Unit di Kabupaten Karimun Tahun 2007/ Sold Kwh by Class of Tariff and Unit in Karimun Regency in 2007**

Unit/ Unit	KWH Terjual/ Sold KWH					
	Sosial	Rumah Tangga	Bisnis	Industri	Pemerin tah	Multiguna
(1)	(2)	(3)	(4)	(5)	(6)	(7)
<b>Ranting TBK</b>						
Tanjung Balai Karimun	3.425.948	44.267.547	22.402.187	5.351.258	5.585.743	1.019.428
Pulau Buru	32.588	1.130.728	90.130	-	39.298	-
Parit	10.633	286.716	4.203	-	-	-
<b>Ranting Tanjung Batu</b>						
Tanjung Batu	299.250	8.911.408	5.869.195	157.513	1.011.328	50.267
Moro	57.854	1.808.066	779.801	-	319.506	-
Urung	107.540	1.715.931	321.219	-	11.647	380
Tanjung Pelanduk	450	49.343	2.365	-	4.500	-
Sugie	6.410	128.660	9.633	-	4.789	-
Alai	6.071	434.689	92.231	-	15.744	-
Pauh	4.096	176.759	11.199	-	4.770	-
Durai	14.978	342.990	66.160	-	48.973	258
Pulau Jang	4.550	261.205	9.880	-	4.500	-
Keban	3.891	116.759	5.151	-	4.500	-
Teluk Radang	38.039	1.262.735	141.635	-	4.384	-
Penarah	4.320	166.717	2.436	-	-	-
<b>Jumlah/ Total</b>	<b>4.016.618</b>	<b>61.059.253</b>	<b>29.807.425</b>	<b>5.508.771</b>	<b>7.059.682</b>	<b>1.070.433</b>
Tahun 2006	3.731.441	59.429.598	30.643.780	5.566.942	6.155.130	2.065.266
2005	3.387.015	56.611.545	31.798.944	4.784.623	6.754.715	1.723.553

Sumber : PLN Cabang Tanjung Pinang  
Source : *Branch of PLN in Tanjung Pinang*

**Tabel**  
**Table** 6.3.3

**Jumlah Pelanggan, Daya Tersambung, Jumlah Tagihan menurut Unit di Kabupaten Karimun Tahun 2007**  
*Numbers of Customers, Installed Capacity, Billing by Unit in Karimun Regency in 2007*

Unit/ Unit	Pelanggan	Daya Tersambung (KWh)	Tagihan (Rp)
(1)	(2)	(3)	(4)
<b>Ranting TBK</b>			
Tanjung Balai Karimun	18.360	35.534.640	53.355.717.175
Pulau Buru	639	616.100	737.632.985
Parit	308	210.950	154.223.950
<b>Ranting Tanjung Batu</b>			
Tanjung Batu	4.771	7.493.100	10.303.438.330
Moro	1.153	1.502.500	1.874.042.095
Urung	1.001	1.119.100	1.305.291.320
Tanjung Pelanduk	116	74.250	30.957.115
Sugie	182	142.650	88.313.750
Alai	480	431.450	331.730.390
Pauh	217	160.350	109.260.195
Durai	307	271.650	266.753.500
Pulau Jang	243	192.700	156.277.790
Keban	141	111.950	72.455.970
Teluk Radang	677	692.550	851.506.135
Penarah	226	210.850	114.918.210
<i>Jumlah/ Total</i>	28.821	48.764.800	69.752.518.910
Tahun 2006	28.787	580.639.350	68.871.601.505
2005	28.701	47.898.400	56.629.405.175

Sumber : PLN Cabang Tanjung Pinang  
Source : *Branch of PLN in Tanjung Pinang*

**Tabel** 6.3.4 **Jumlah Produksi Air dan Jumlah Pelanggan PDAM Kabupaten Karimun Tahun 2007/ *Amount of Water Produced and Numbers of Customer from Water Supply Establishment in Karimun Regency in 2007***

Nama Perusahaan Air Minum/ <i>Water Supply Establishment</i>	Jumlah Produksi / <i>Amount of Water produced</i> (m <sup>3</sup> )	Jumlah Yang Disalurkan/ <i>Amount of Water Distributed</i> (m <sup>3</sup> )	Jumlah Pelanggan/ <i>Numbers of Customer</i>	Nilai Produksi / <i>Value of Production</i> (Rp)
(1)	(2)	(3)	(4)	(5)
UUAB Tg. Balai Karimun	1.362.782	1.053.662	2.948	2.158.542.200
UUAB Tg. Batu	96.620	77.664	413	275.136.600
UUAB Moro	70.458	80.206	261	237.356.700

Sumber : Unit Usaha Air Bersih Kabupaten Karimun

Source : *Water Supply Establishment of Karimun Regency*

**Tabel** 6.4.1 **Indeks Kemahalan Konstruksi (IKK) Kabupaten Karimun Tahun 2003-2007/ Construction Index of Karimun Regency in 2003-2007**

Tahun/ Years	Indeks Kemahalan Konstruksi / Expensively Construction Index	Perubahan/ Changed (%)
(1)	(2)	(3)
2007	178,19	19,53
2006	158,66	26,47
2005	132,19	-

Sumber : Badan Pusat Statistik Kabupaten Karimun  
 Source : Central Board of Statistics of Karimun Regency

## BAB VII

### PERHUBUNGAN DAN PARIWISATA

#### 7.1. Perhubungan

Perhubungan merupakan salah satu sarana vital bagi suatu daerah yang ingin maju dan berkembang. Berkaitan dengan hal tersebut, maka pada buku ini ditampilkan data mengenai panjang dan kondisi jalan yang telah dibangun oleh pemerintah daerah. Diharapkan dengan adanya data tersebut, pemerintah daerah melalui dinas terkait dapat mengetahui sejauh mana kondisi sarana perhubungan di Kabupaten Karimun.

#### 7.2. Perdagangan Luar Negeri

Statistik perdagangan luar negeri merupakan rekapitulasi pengumpulan data tentang ekspor dan impor suatu negara atau daerah dalam negara tersebut terhadap negara lain. Statistik ekspor impor ini dapat menjadi suatu informasi yang berguna bagi negara atau daerah tersebut dalam menyikapi dinamika perdagangan luar negeri yang terjadi. Neraca Perdagangan merupakan selisih nilai ekspor dan nilai impor. Neraca perdagangan yang bernilai positif merupakan nilai pendapatan yang diperoleh negara pengekspor.

Kabupaten Karimun memiliki 4 pelabuhan ekspor impor, yaitu pelabuhan Tanjung Balai Karimun, pelabuhan Pasir Panjang, pelabuhan Tanjung Batu, dan pelabuhan Moro Sulit. Pada tahun 2007 nilai ekspor Kabupaten Karimun mencapai 116.695.083 US\$, sedangkan nilai impor sebesar 17.446.769 US\$. Dengan demikian, selama periode tahun 2007 Kabupaten Karimun mengalami surplus perdagangan luar negeri sebesar 99.248.314 US\$.

#### 7.3. Pos dan Telekomunikasi

Walaupun teknologi informasi sebagai media pengiriman telah sedemikian berkembang, namun jasa pos tetap diminati. Hal ini tentunya harus diikuti dengan pelayanan yang lebih baik agar jasa pos

tetap dapat bersaing dengan perkembangan teknologi tadi. Dan jika memungkinkan bahkan kantor pos dapat memanfaatkan teknologi informasi tersebut untuk peningkatan pelayanan yang diberikan kepada pemakai jasa pos.

#### 7.4. Pariwisata

Sebagai salah satu kota tujuan wisata, pada tahun 2007 Kabupaten Karimun tercatat dikunjungi oleh 152.463 orang wisatawan asing. Jumlah ini menurun sekitar 8,99 % dari jumlah wisatawan tahun 2006 yang sebesar 167.538 orang. Namun hal ini tidak berpengaruh terhadap tingkat hunian kamar pada hotel dan penginapan di Kabupaten Karimun. Secara umum tingkat hunian kamar meningkat rata-rata di atas 20 %, dibandingkan dengan tahun 2006 yang sebesar 17,37 %.

## CHAPTER VII TRANSPORTATION AND TOURISM

### 7.1. Transportation

*Communications made up one of the vital means for development. The acceleration of traffic should support economic activities in a region. Due to its urgent, we provide statistics about length of road and the condition of the road. It's hoped that the regional administration and related bodies will take advantage from the information in order to take the proper development planning and decisions of Karimun Regency.*

### 7.2. Foreign Trade

*The data of foreign trade are the recapitulation of the export and import activities. These data give useful information to deal with economics in one country. The balance of trade is the difference of the value of export and import. The positive balance of trade means income for the exporter country.*

*There are 4 (four) port of export and import in karimun Regency. They are Port Tanjung Balai Karimun, Port Pasir Panjang, Port Tanjung Batu, and Port Moro Sulit. The export value of Karimun Regency in 2007 reach 116,695,083 US\$, meanwhile the import value reach 17,446,796 US\$. By then, during the year 2007, Karimun Regency had foreign trade surpluses for about 99,248,314 US\$.*

### 7.3. Post and Telecommunication

*To increase the telecommunication service, government has made an effort to extent the telecommunication reach until the far reached area. Most of people still interested in post service as one of mediums of telecommunication even though information technology has been developed so well now a days. The follow up is better service. In order to get better services, it should combined with information technology.*

#### 7.4. Tourism

*As one of tourism destination in the region, in 2007 Karimun Regency have visited by 152,463 foreign tourist. Those numbers was decreased about 8.99 % from the 2006 number of tourist that reach 167,538 people. Hence those condition doesn't influenced to hotels and inn occupancy room rate in Karimun Regency. Generally, the occupancy room rate in the regency have increased upon 20 % in average, compare to 2006 wich record 17.37 %.*

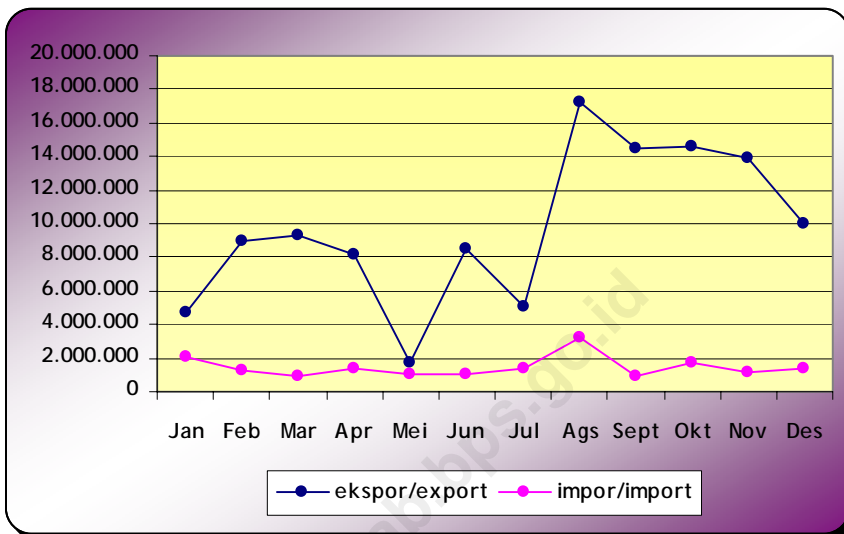
<http://karimunkab.bps.go.id>



Grafik  
Graphic

7.1

Nilai Ekspor dan Impor Menurut Bulan di Kabupaten Karimun Tahun 2007/ *Export and Import Value by Month in Karimun Regency, 2007*



Sumber : Badan Pusat Statistik Kabupaten Karimun  
Source : *Central Board of Statistics of Karimun Regency*

Tabel  
Table

7.1.1

Realisasi Pembangunan Jalan menurut Jenis Permukaan dan Kecamatan (m) di Kabupaten Karimun Tahun 2007  
*Road-works Realization by Surface and Sub-Regency (m) in Karimun Regency in 2007*

Kecamatan / Sub-Regency	Jenis Permukaan Jalan/ Type of Surface			
	Aspal (Hotmix)/ Asphalted	Kerikil, Semen, Lapen/ Graves	Tanah/ Land	Jumlah/ Total
(1)	(2)	(3)	(4)	(5)
01. Moro	-	-	-	1.480
02. Durai	-	1.200	280	22.795
03. Kunder	5.130	3.850	13.815	9.875
04. Kunder Utara	3.675	-	6.200	400
05. Kunder Barat	-	-	400	2.550
06. Karimun	-	-	-	8.200
07. Buru	-	8.200	-	10.400
08. Meral	10.400	-	-	6.800
09. Tebing	6.800	-	-	1.480
<b>Jumlah/ Total</b>	<b>28.555</b>	<b>13.250</b>	<b>20.695</b>	<b>62.500</b>
Tahun 2006	18.100	13.500	13.538	45.138
2005	8.800	1.000	9.465	19.265
2004	9.300	1.000	4.600	14.900
2003	21.150	1.500	5.250	27.900

Sumber : Dinas Pekerjaan Umum Kabupaten Karimun  
*Source : Public Employment Service of Karimun Regency*

**Tabel 7.2.1**  
**Kunjungan Kapal Dan Jumlah Penumpang Angkatan Laut**  
**Di Pelabuhan Tanjung Balai Karimun Tahun 2007/**  
**Numbers of Ship Call in Tanjung Balai Karimun Port in 2007**

Bulan/ Month	Kunjungan Kapal	Dalam Negeri			Kunjungan Kapal	Luar Negeri		
		GT	Turun (Orang)	Naik (Orang)		GT	Turun (Orang)	Naik (Orang)
(1)	(2)	(3)	(4)	(5)	(3)	(3)	(3)	(3)
Januari	648	62.878	25.555	16.514	425	62.878	19.817	25.203
Februari	552	54.431	25.576	16.864	498	54.431	25.891	26.248
Maret	667	64.623	29.404	21.217	348	64.623	23.885	23.210
April	607	37.284	27.679	20.156	342	37.284	23.205	22.511
Mei	431	48.952	22.427	24.953	645	48.952	25.918	19.221
Juni	598	59.915	25.849	17.945	646	59.915	26.042	27.794
Juli	621	62.502	32.574	21.839	452	62.502	28.072	30.800
Agustus	612	62.222	24.844	16.572	429	62.222	26.329	27.093
September	583	53.903	23.746	17.291	427	53.903	24.807	25.468
Oktober	613	58.062	36.557	28.462	394	58.062	25.554	25.589
Nopember	632	62.057	26.486	18.619	396	62.057	24.921	28.692
Desember	614	61.712	31.832	22.785	383	61.712	30.573	32.741
Jumlah	7.178	688.541	332.529	243.217	5.385	688.541	305.014	314.570

Sumber : Dinas Perhubungan Kabupaten Karimun  
 Source : *Transportation Service of Karimun Regency*

**Tabel** 7.3.1 **Volume dan Nilai Ekspor Kabupaten Karimun menurut Pelabuhan Tahun 2007/ *Export Volume and Value of Karimun Regency by Sea Port in 2007***

Pelabuhan/ <i>Sea Port</i>	2007	
	Volume/ Volume (Kg)	Nilai/ Value (USD)
(1)	(2)	(3)
Tanjung Balai Karimun	4.146.058.872	112.131.386
Tanjung Batu	6.841.282	1.352.031
Moro Sulit	134.720.000	252.600
Pasir Panjang	699.228.043	2.959.066
<b>Jumlah/ Total</b>	<b>4.986.848.197</b>	<b>116.695.083</b>
Tahun 2006	11.201.216.419	104.865.940
2005	9.112.734.844	43.594.982
2004	4.743.485.627	19.273.879
2003	10.499.080.940	36.924.015

Sumber : Badan Pusat Statistik Kabupaten Karimun  
Source : *Central Board of Statistics of Karimun Regency*

**Tabel** 7.3.2 **Volume dan Nilai Ekspor Kabupaten Karimun menurut Bulan Tahun 2007/ *Export Volume and Value of Karimun Regency by Month in 2007***

Bulan/ <i>Month</i>	2007	
	Volume/ <i>Volume</i> (Kg)	Nilai/ <i>Value</i> (USD)
(1)	(2)	(3)
Januari	992.612.150	4.694.698
Februari	624.060.932	8.946.944
Maret	10.451.311	9.321.597
April	7.544.529	8.189.196
Mei	60.208.299	1.711.774
Juni	215.612.377	8.514.112
Juli	373.403.386	5.076.707
Agustus	641.881.301	17.235.800
September	572.136.146	14.537.902
Oktober	527.852.541	14.541.498
November	452.128.886	13.934.556
Desember	508.956.339	9.990.299
Jumlah/ <i>Total</i>	4.986.848.197	116.695.083

Sumber : Badan Pusat Statistik Kabupaten Karimun  
Source : *Central Board of Statistics of Karimun Regency*

**Tabel** 7.3.3 **Volume dan Nilai Ekspor Kabupaten Karimun menurut Negara Tujuan Tahun 2007/ *Export Volume and Value of Karimun Regency by Country of Destination in 2007***

Negara Tujuan/ <i>Country of Destination</i>	2007	
	Volume/ Volume (Kg)	Nilai/ Value (USD)
(1)	(2)	(3)
Malaysia	9.699.230	2.411.051
Singapura	4.916.811.033	113.467.583
Belgia	193.137	155.600
China	59.900.000	479.200
Taiwan	20.000	24.000
United Kingdom	224.457	150.309
USA	340	7.340
Jumlah/ <i>Total</i>	<b>4.986.848.197</b>	<b>116.695.083</b>

Sumber : Badan Pusat Statistik Kabupaten Karimun  
Source : *Central Board of Statistics of Karimun Regency*

**Tabel** 7.3.4 **Volume dan Nilai Impor Kabupaten Karimun menurut Pelabuhan Tahun 2007/ *Import Volume and Value of Karimun Regency by Sea Port in 2007***

Pelabuhan/ <i>Sea Port</i>	2007	
	Volume/ Volume (Kg)	Nilai/ Value (USD)
(1)	(2)	(3)
Tanjung Balai Karimun	9.527.669	13.326.827
Tanjung Batu	385.953	935.117
Moro Silit	-	-
Pasir Panjang	1.529.844	3.184.825
<i>Jumlah/ Total</i>	<b>11.443.466</b>	<b>17.446.769</b>
Tahun 2006	15.941.241	18.634.643
2005	22.551.264	22.587.840
2004	11.550.296	6.655.609
2003	24.816.384	18.924.084

Sumber : Badan Pusat Statistik Kabupaten Karimun  
Source : *Central Board of Statistics of Karimun Regency*

**Tabel** 7.3.5 **Volume dan Nilai Impor Kabupaten Karimun menurut Bulan Tahun 2007/ Import Volume and Value of Karimun Regency by Month in 2007**

Bulan/ Month	2007	
	Volume/ Volume (Kg)	Nilai/ Value (USD)
(1)	(2)	(3)
Januari	1.418.627	2.062.016
Februari	1.407.324	1.246.568
Maret	1.133.196	924.728
April	771.484	1.399.295
Mei	651.693	997.769
Juni	685.968	1.087.452
Juli	1.028.875	1.329.906
Agustus	1.444.261	3.183.983
September	684.729	958.019
Oktober	1.324.458	1.700.879
November	471.779	1.151.531
Desember	421.072	1.404.623
Jumlah/ Total	11.443.466	17.446.769

Sumber : Badan Pusat Statistik Kabupaten Karimun  
Source : *Central Board of Statistics of Karimun Regency*



**Tabel** 7.3.6 **Volume dan Nilai Impor Kabupaten Karimun menurut Negara Asal Tahun 2007/ *Import Volume and Value of Karimun Regency by Import Countries Origin in 2007***

Negara Asal/ <i>Import Countries Origin</i>	2007	
	Volume/ Volume (Kg)	Nilai/ Value (USD)
(1)	(2)	(3)
Australia	72.165	351.299
China	1.545.967	1.661.769
Finlandia	46.433	551.525
Perancis	51.808	177.130
India	28.903	91.212
Italia	31.759	173.058
Jepang	454.083	991.192
Korea	38.235	115.823
Malaysia	2.527.098	5.021.273
Singapura	5.483.243	4.938.276
Taiwan	446.141	470.034
Thailand	127.818	180.498
USA	528.142	2.197.231
Negara lainnya	61.671	526.449
<b>Jumlah/ Total</b>	<b>11.443.466</b>	<b>17.446.769</b>

Sumber : Badan Pusat Statistik Kabupaten Karimun  
Source : *Central Board of Statistics of Karimun Regency*

**Tabel** 7.3.7 Neraca Perdagangan menurut Pelabuhan di Kabupaten Karimun Tahun 2007/ *Trade Balance by Sea Port in Karimun Regency in 2007*

Pelabuhan/ <i>Sea Port</i>	Ekspor/ <i>Export</i>	Impor/ <i>Import</i>	Neraca Perdagangan/ <i>Trade Balance</i>
(1)	(2)	(3)	(4)
Tg. Balai Karimun	112.131.386	13.326.827	98.804.559
Tanjung Batu	1.352.031	935.117	416.914
Moro Sulit	252.600	-	252.600
Pasir Panjang	2.959.066	3.184.825	-225.759
Jumlah/ <i>Total</i>	116.695.083	17.446.769	99.248.314

Sumber : Badan Pusat Statistik Kabupaten Karimun  
Source : *Central Board of Statistics of Karimun Regency*

Tabel  
Table

7.4.1

Banyaknya Surat Tercatat/Terdaftar yang Diterima dan Dikirim menurut Kantor Pos di Kabupaten Karimun Tahun 2007/ Registered Letters Sent and Received by Post Office in Karimun Regency in 2007

Jenis Layanan/ Kind of Services	Diterima/ Received				Dikirim / Sent			
	Tg.Balai	Tg.Batu	Moro	Meral	Tg.Balai	Tg.Batu	Moro	Meral
(1)	(2)	(3)	(4)	(5)	(6)	(7)	(8)	(9)
Surat Tercatat	-	37	19	-	7	5	5	-
Pos Paket (Unit)	962	121	-	-	2.618	770	-	152
Pos Paket (Kg)	9.609	1.275	-	-	25.176	9.167	-	1.887
Surat Pos Biasa	24.699	2.678	768	-	7.656	995	24	-
Surat Kilat Biasa	541	3.473	12	203	11.601	1.776	9	3.307
Surat Kilat Khusus	28.631	3.956	604	129	11.267	3.448	587	750
Wesel Pos (unit)	509	239	27	27	4.425	1.443	493	1.277
Wesel Pos (000 Rp)	363.463,48	149.268,8	15.470	20.210	2.690.448,60	1.898.734,6	320.051,7	778.736,8

Sumber : Kantor Pos Batam  
Source : Batam Post Office

**Tabel** 7.4.2 **Uang yang Diterima dan Dibayarkan melalui Giro dan Cek Pos pada Kantor Pos (Rp. 000) di Kabupaten Karimun Tahun 2007/ Giro and Post Check Paid and Received by Post Office (Rp. 000) in Karimun Regency in 2007**

Bulan/ Month	Diterima/ Received				Dibayarkan / Paid			
	Tg. Balai	Tg. Batu	Moro	Meral	Tg. Balai	Tg. Batu	Moro	Meral
(1)	(2)	(3)	(4)	(5)	(6)	(7)	(8)	(9)
Januari	6.039	9.894	60.847	-	69.385	7.740	645	1.778
Februari	17.310	29.663	59.381	-	780.894	-	-	-
Maret	70.073	34.430	58.089	-	2.192.906	-	-	-
April	56.736	2.297	63.261	-	1.251.844	-	-	-
Mei	14.738	17.126	73.710	-	2.121	-	-	-
Juni	5.234	1.800	-	-	3.225	-	-	-
Juli	1.734	4.378	88.665	-	869	-	-	-
Agustus	54.934	44.019	18.074	-	773	-	-	-
September	45.469	18.797	10.166	-	100	-	-	-
Oktober	9.691	2.456	6.846	-	401	-	-	-
Nopember	177.278	42.623	49.125	-	1.445	-	-	-
Desember	8.696	18.521	6.906	-	403	-	-	-
Jumlah/ Total	467.931	226.004	495.069	-	4.304.365	7.740	645	1.778

Sumber : Kantor Pos Batam  
Source : Batam Post Office

**Tabel** 7.4.3 **Pensiunan yang Dibayarkan melalui Kantor Pos di Kabupaten Karimun Tahun 2007/ Pensioners Paid by Post Office in Karimun Regency in 2007**

Bulan/ Month	Pensiunan (orang)/				Jumlah Pensiunan/ Number of Pensioners
	Tg.Balai	Tg.Batu	Moro	Meral	
(1)	(2)	(3)	(4)	(5)	(6)
Januari	553	284	52	223	1.112
Februari	563	109	60	226	958
Maret	550	291	56	222	1.119
April	560	291	55	221	1.127
Mei	560	300	54	228	1.142
Juni	1.122	587	118	441	2.268
Juli	1.118	585	116	445	2.264
Agustus	557	304	58	226	1.145
September	561	301	58	217	1.137
Oktober	563	303	60	227	1.153
Nopember	548	302	56	229	1.135
Desember	552	303	56	230	1.141
Jumlah/ Total	7.807	3.960	799	3.135	15.701

Sumber : Kantor Pos Batam  
Source : Batam Post Office

Tabel 7.4.4 Dana Pensiunan yang Dibayarkan melalui Kantor Pos (000 Rp) di Kabupaten Karimun Tahun 2007/ Pension Allowance Paid by Post Office in Karimun Regency in 2007

Bulan/ Month	Banyaknya Pembayaran/ Total Paid				Jumlah/ Total
	Tg. Balai	Tg. Batu	Moro	Meral	
(1)	(2)	(3)	(4)	(5)	(6)
Januari	449.165,3	244.300,4	43.228,6	184.651,4	921.345,7
Februari	456.935,9	48.846,6	48.101,7	185.586,6	739.470,8
Maret	449.352,6	247.520,4	45.854,6	179.378,5	922.106,1
April	456.284,8	248.783,2	45.282,3	182.231,1	932.581,4
Mei	456.327,7	254.301,4	44.200,3	185.473,5	940.302,9
Juni	856.417,9	469.749,0	89.596,7	332.111,0	1.747.874,6
Juli	1.026.164,7	563.253,0	105.382,3	404.714,4	2.099.514,4
Agustus	523.419,5	296.615,5	53.823,0	209.716,6	1.083.574,6
September	294.257,4	55.141,8	55.141,8	203.226,6	607.767,6
Oktober	525.605,8	294.776,7	58.115,5	213.844,2	1.092.342,2
Nopember	511.595,7	293.935,7	53.336,6	212.764,6	1.071.632,6
Desember	512.949,8	294.578,3	53.280,0	212.528,2	1.073.336,3
Jumlah/ Total	6.518.477,1	3.311.802,0	695.343,4	2.706.226,7	13.231.849,2

Sumber : Kantor Pos Batam

Source : Batam Post Office

**Tabel 7.4.5** Jumlah SST dan Pelanggan PT. Telkom Menurut Lokasi STO di Kabupaten Karimun Tahun 2007/ *Number of SST and Customers of Telecommunications Establishment by STO Location in Karimun Regency in 2007*

Lokasi STO/ STO Location	Jumlah SST	Jumlah Pelanggan		
		Residensial	Bisnis	Sosial
(1)	(2)	(3)	(4)	(5)
01. Moro	465	439	26	-
02. Durai	66	56	10	-
03. Tanjung Batu	1930	1.852	78	-
04. Prayun	81	70	11	-
05. Karimun PSTN	8225	7.889	336	-
06. Flexi	-	-	-	-
- Classy (Prabayar)	525	525	-	-
- Trendy (Paska Bayar)	2250	2.250	-	-
06. Tebing	410	380	-	-
Jumlah	13.952	13.461	491	-

Sumber : PT. Telkom Tanjung Balai Karimun  
*Source : Branch of PT. Telkom in Tanjung Balai Karimun*

**Tabel 7.4.6** Jumlah Wartel di Kabupaten Karimun Tahun 2007/ *The number of Telephone Kiosks in Karimun Regency in 2007*

Kecamatan/ Sub-Regency	Jumlah Wartel
01. Moro	1
02. Durai	1
03. Kundur	24
04. Kundur Utara	1
05. Kundur Barat	1
06. Karimun	59
07. Buru	1
08. Meral	17
09. Tebing	4
Jumlah/ <i>Total</i>	109

Sumber : PT. Telkom Tanjung Balai Karimun

Source : *Branch of PT. Telkom in Tanjung Balai Karimun*



**Tabel** 7.5.1 **Wisatawan yang Datang melalui Pelabuhan Tanjung Balai Karimun per bulan menurut Visa, 2007**  
**Table** 7.5.1 **International Visitors Incoming per Month via Tanjung Balai Karimun Port per Month by Visa, 2007**

Bulan/ Month	Visa Kunjungan				Bebas Visa	Visa Singgah	Jumlah
	Usaha	Sosbud	Pemerintah Smart Card/ Vitas/VTR	Wisata			
(1)	(2)	(3)	(4)	(5)	(6)	(7)	(8)
Januari	86	8	-	10	10.298	23	10.425
Februari	69	24	-	10	13.688	17	13.808
Maret	55	11	-	4	14.916	7	14.993
April	57	22	-	7	13.577	14	13.677
Mei	62	12	-	6	10.568	30	10.678
Juni	57	6	-	3	14.103	14	14.183
Juli	71	5	-	2	14.038	18	14.134
Agustus	61	9	-	1	13.235	24	13.330
September	62	9	-	5	10.895	20	10.991
Oktober	8	31	-	-	9.852	14	9.905
Nopember	5	6	-	4	11.946	3	11.964
Desember	1	4	-	10	14.351	9	14.375
<b>Jumlah/ Total</b>	<b>594</b>	<b>147</b>	<b>-</b>	<b>62</b>	<b>15.1467</b>	<b>193</b>	<b>152.463</b>
Tahun 2006	1.126	529	-	60	165.807	16	167.538
2005	1.534	1.202	17	131	192.110	47	195.041
2004	1.136	2.600	114	249	225.333	27	229.459
2003	718	2.747	77	195	217.239	-	220.976

Sumber : Kantor Imigrasi Tanjung Balai Karimun  
 Source : *Immigration Service of Tanjung Balai Karimun*

**Tabel** 7.5.2 **Lalu Lintas WNI ke Luar Negeri melalui Pelabuhan Tanjung Balai Karimun per bulan, 2007/ Traffic of Indonesian People Abroad via Tanjung Balai Karimun Port per Month by Visa, 2007**

Bulan/ Month	Lalu Lintas		Jumlah
	Keberangkatan	Kedatangan	
(1)	(2)	(3)	(4)
Januari	16.876	12.791	29.667
Februari	15.235	14.644	29.879
Maret	17.003	15.041	32.044
April	14.148	15.709	29.857
Mei	16.406	13.936	30.342
Juni	16.397	14.325	30.722
Juli	18.017	16.668	34.685
Agustus	16.327	15.110	31.437
September	16.064	16.620	32.684
Oktober	17.607	7.989	25.596
Nopember	13.746	21.379	35.125
Desember	17.987	17.029	35.016

Sumber : Kantor Imigrasi Tanjung Balai Karimun

Source : *Immigration Service of Tanjung Balai Karimun*

Tabel  
Table

7.5.3

Laju Kedatangan Wisatawan Mancanegara melalui  
Pelabuhan Tanjung Balai Karimun, 2003-2007  
*Incoming Growth of International Tourists via Tanjung  
Balai Karimun Port, 2003-2007*

Tahun / Year	Wisman/ Tourists	Laju Kedatangan/ Incoming Growth(%)
(1)	(2)	(3)
2007	152.463	-8,99
2006	167.538	-14
2005	195.041	-15
2004	229.459	3,84
2003	220.976	-6,57

Sumber : Kantor Imigrasi Tanjung Balai Karimun  
Source : *Immigration Service of Tanjung Balai Karimun*

**Tabel** 7.5.4 **Jumlah Perusahaan Akomodasi/Hotel, Restoran dan Rumah Makan menurut Kecamatan di Kabupaten Karimun Tahun 2007/ Numbers of Hotels Accommodations, and Restaurant by Sub-Regency in Karimun Regency in 2007**

Kecamatan / Sub-Regency	Akomodasi/ Hotel Accommodations	Restoran/ Restaurant	Rumah Makan
(1)	(2)	(3)	(4)
01. Moro	4	2	2
02. Durai	-	1	1
03. Kundur	18	7	5
04. Kundur Utara	-	-	1
05. Kundur Barat	-	2	2
06. Karimun	44	45	-
07. Buru	-	1	1
08. Meral	1	4	4
09. Tebing	3	5	4
Jumlah/ Total	70	67	20

Sumber : Dinas Pariwisata, Seni dan Budaya Kabupaten Karimun  
 Source : Tourism, Arts, and Culture Service of Karimun Regency

Tabel 7.5.5 Tingkat Penghunian Kamar (TPK) dan Rata-rata Lama Menginap Wisatawan menurut Bulan di Kabupaten Karimun Tahun 2007/ *Occupancy Rate and Average of Tourists Spend the Night by Month in Karimun Regency in 2007*

Bulan/ Month	TPK/ Occupancy Rate (%)		Rata-rata lama menginap/ Average of spend the night
	Bintang	Non bintang	
(1)	(2)	(3)	(4)
Januari	15,67	21,76	1,76
Februari	24,04	27,13	1,39
Maret	27,48	25,34	1,27
April	31,00	28,95	1,51
Mei	25,04	17,85	1,48
Juni	29,08	22,90	1,31
Juli	28,20	25,48	1,37
Agustus	30,62	25,54	1,66
September	32,45	20,62	1,34
Oktober	30,56	19,10	1,47
Nopember	33,50	24,05	1,46
Desember	25,20	29,61	1,47
2007	27,67	23,97	1,45
Tahun 2006	17,37		1,56
2005	16,69		1,47
2004	31,91		1,81
2003	33,67		2,07

Sumber : Badan Pusat Statistik Kabupaten Karimun  
Source : *Central Board of Statistics of Karimun Regency*

## BAB VIII

### KEUANGAN DAN HARGA-HARGA

#### 8.1. Keuangan Daerah

Pada tahun 2007, pemerintah daerah Kabupaten Karimun menargetkan penerimaan sebesar Rp 423.290.670.483,-. Ternyata setelah tahun berjalan, realisasi penerimaan pemerintah daerah Kabupaten Karimun adalah sebesar Rp. 576.655.106.945,-. Sementara itu dari target anggaran belanja sebesar Rp 613.631.145.552,-, pada akhir tahun berhasil terealisasi sebesar Rp 534.229.434.959,-.

#### 8.2. Perbankan dan Koperasi

Data mengenai sektor perbankan di Kabupaten Karimun diperoleh melalui Bank Indonesia cabang Batam. Data yang disajikan berupa rekapitulasi dari bank-bank yang ada di Kabupaten Karimun dalam bentuk laporan kondisi perbankan bulanan. Sekaligus ditampilkan pula kurs beberapa mata uang asing terhadap rupiah selama tahun 2007.

#### 8.3. Harga-harga

Dalam bab ini juga ditampilkan data mengenai harga-harga kebutuhan pokok bahan makanan per bulan dari beberapa pasar yang berada di Kabupaten Karimun. Diharapkan melalui adanya data harga tersebut dapat mengetahui perkembangan harga dan situasi perdagangan bahan-bahan pokok di Kabupaten karimun.

## CHAPTER VIII FINANCE AND PRICES

### 8.1. Regional Finance

*In 2007, the Karimun Regency Government receipt targets amounted 423,290,670,483.00 rupiah. As a matter of fact, the realization of receipt was around 576,655,106,945.- rupiah. In the same momment, from regency goverment targets 613,631,145,552.- Rupiah of expenditure, in the end of the year the realization was 534,229,434,959.- Rupiah.*

### 8.2. Banking

*The data of banking sector in Karimun Regency are obtained from Bank of Indonesia branch Batam. It is the recapitulation data both quarterly and monthly of all of banks located in Karimun Regency. Exchange rate of selected currency to Rupiah in 2007 also recorded and presented in this chapter.*

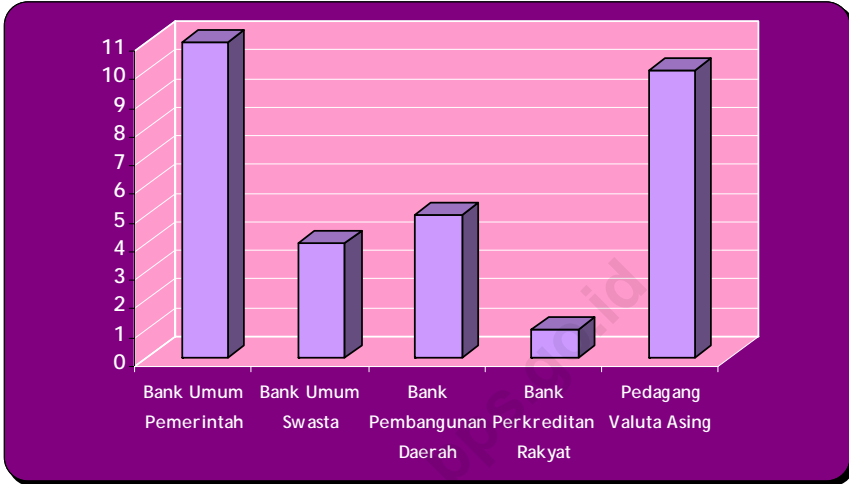
### 8.3. Prices

*In this chapter we also provide the prices data of primary goods specially for food. This data is shown by month from several market in the Karimun Regency. It's hoped that the regional administration and related bodies will take advantage from the information in order to know the prices condition and fluctuation of primary goods in Karimun Regency.*

Grafik  
Graphic

8.1

Banyaknya Kantor Bank dan Pedagang Valuta Asing di Kabupaten Karimun Tahun 2007/ *Numbers of Bank Office, and Money Changer in Karimun Regency in 2007*



Sumber : Bank Indonesia cabang Batam

Source : *Branch of Central Bank of Indonesia in Batam*



**Tabel**  
*Table* 8.1.1 **Anggaran Pendapatan Pemda Kabupaten Karimun APBD Tahun Anggaran 2007/ Target of Local Government Revenue in 2007**

Uraian/ <i>Description</i>	Target/ <i>Target</i> (Rp)	Realisasi/ <i>Realization</i> (Rp)
(1)	(2)	(3)
<b>1. PENDAPATAN ASLI DAERAH SENDIRI</b>	<b>108.336.682.607</b>	<b>184.172.527.766</b>
a. Pajak daerah	84.298.214.642	126.659.394.716
b. Retribusi daerah	8.097.420.414	11.644.884.721
c. Hasil PMD dan Hasil Pengelolaan Kekayaan Alam yang Dipisahkan	2.347.250.599	2.301.853.014
d. Lain-lain pendapatan	13.593.796.952	43.566.395.315
<b>2. DANA PERIMBANGAN</b>	<b>289.953.987.876</b>	<b>367.481.579.179</b>
a. Bagi hasil pajak/Bagi hasil bukan pajak	51.789.987.876	129.383.979.179
b. Dana Alokasi Umum	224.259.000.000	224.259.000.000
c. Dana Alokasi Khusus	13.905.000.000	13.838.600.000
<b>3. LAIN-LAIN PENERIMAAN YANG SAH</b>	<b>25.000.000.000</b>	<b>25.001.000.000</b>
a. Pendapatan Hibah	0	1.000.000
b. Dana Penyesuaian	25.000.000.000	25.000.000.000
<b>Jumlah/ <i>Total</i></b>	<b>423.290.670.483</b>	<b>576.655.106.945</b>

Sumber : Bagian Keuangan Setda Kabupaten Karimun

Source : Finance Section at Governance Department of Karimun Regency

**Tabel** 8.1.2 **Anggaran Belanja Pemda Kabupaten Karimun APBD Tahun Anggaran 2007/ Target of Local Government Expenditure in 2007**

Uraian/ <i>Description</i>	Target/ <i>Target</i> (Rp)	Realisasi/ <i>Realization</i> (Rp)
(1)	(2)	(3)
<b>A. BELANJA TIDAK LANGSUNG</b>	<b>220.741.954.817</b>	<b>196.696.417.589</b>
1. BELANJA PEGAWAI	172.525.949.817	148.543.512.589
2. BELANJA HIBAH	2.100.000.000	2.100.000.000
3. BELANJA BANTUAN SOSIAL	33.346.680.000	33.346.680.000
4. BANTUAN KEUANGAN DESA	12.019.325.000	11.956.225.000
5. BELANJA TIDAK TERDUGA	750.000.000	750.000.000
<b>B. BELANJA LANGSUNG</b>	<b>392.889.190.735</b>	<b>337.533.017.370</b>
1. BELANJA PEGAWAI	92.316.408.269	82.841.004.413
2. BELANJA BARANG JASA	128.256.218.302	116.477.749.971
3. BELANJA MODAL	172.316.564.164	138.214.262.986
<b>Jumlah/ <i>Total</i></b>	<b>613.631.145.552</b>	<b>534.229.434.959</b>

Sumber : Bagian Keuangan Setda Kabupaten Karimun

Source : Finance Section at Governance Department of Karimun Regency

**Tabel** 8.2.1 **Kurs Tengah Beberapa mata uang asing terhadap Rupiah di Bank Indonesia Batam Tahun 2007/ Exchange Rate of Selected Currency to Rupiah in 2007**

Uraian/ Description	USD	SGD	MYR	100 JPY	HKD	GBP
(1)	(2)	(3)	(4)	(5)	(6)	(7)
Januari	9.090,00	5.914,98	2.595,85	7.472,62	1.164,39	17.834,68
Pebruari	9.160,00	5.993,70	2.612,67	7.732,95	1.172,74	17.986,73
Maret	9.118,00	6.011,61	2.637,55	7.757,78	1.166,97	17.894,61
April	9.083,00	5.978,52	2.654,31	7.599,94	1.161,21	18.132,50
Mei	8.828,00	5.772,06	2.596,17	7.265,57	1.130,80	17.441,58
Juni	9.054,00	5.908,31	2.619,23	7.346,68	1.158,33	18.124,88
Juli	9.186,00	6.078,73	2.658,76	7.723,64	1.174,02	18.664,70
Agustus	9.410,00	6.178,30	2.687,43	8.106,92	1.206,91	18.962,69
September	9.137,00	6.132,14	2.675,56	7.935,27	1.176,84	18.497,05
Oktober	9.103,00	6.278,72	2.723,83	7.932,25	1.174,52	18.837,42
November	9.376,00	6.485,11	2.792,15	8.516,30	1.203,72	19.354,98
Desember	9.419,00	6.502,45	2.828,12	8.306,27	1.207,96	18.804,20

Sumber : Bank Indonesia cabang Batam

Source : Branch of Central Bank of Indonesia in Batam

**Tabel 8.2.2** Kondisi Perbankan Karimun per Bulan Tahun 2007  
*Table Banking Condition in Karimun per Month in 2007*

Rekening dalam Satuan, Nominal dalam Jutaan Rupiah

Keterangan	Januari		Februari		Maret	
	Rekening	Nominal	Rekening	Nominal	Rekening	Nominal
(1)	(2)	(3)	(4)	(5)	(6)	(7)
Asset Bank	1.089.330		1.061.054		1.115.756	
Pendanaan	1.082.905	46.008	1.060.461	46.261	1.120.329	47.334
1. Giro	305.987	1.730	251.317	1.756	243.341	1.769
a. Rupiah	302.869	1.697	247.077	1.723	237.864	1.736
b. Valas	3.118	33	4.240	33	5.477	33
2. Deposito	538.893	1.477	580.340	1.504	655.965	1.526
a. Rupiah	538.585	1.470	580.030	1.497	655.654	1.519
b. Valas	308	7	310	7	311	7
3. Tabungan	238.025	42.801	228.804	43.001	221.023	44.039
Perkreditan	176.946	4.760	183.067	4.789	192.449	4.939
1. Jenis Penggunaan						
a. Modal Kerja	59.514	442	62.741	431	62.105	452
b. Investasi	9.861	187	10.459	190	10.426	189
c. Konsumsi	107.571	4.131	109.867	4.168	119.918	4.298
2. Golongan Kredit	176.946	4.760	183.067	4.789	192.449	4.939
a. KUK	55.142	868	55.792	864	54.237	866
b. Non KUK	121.804	3.892	127.275	3.925	138.212	4.073
3. Kolektibilitas	176.946	4.760	183.067	4.789	192.449	4.939
a. Lancar	163.418	4.474	169.728	4.718	177.837	4.831
b. DP Khusus	4.745	268	4.506	53	4.528	77
c. Kurang Lancar	1	1	61	2	1.268	7
d. Diragukan	5.012	3	5.254	4	60	1
e. Macet	3.770	14	3.518	12	8.756	23

Sumber : Bank Indonesia cabang Batam

*Source : Branch of Central Bank of Indonesia in Batam*

Lanjutan/ *Continues* Tabel 8.2.2

Keterangan	April		Mei		Juni	
	Rekening	Nominal	Rekening	Nominal	Rekening	Nominal
(1)	(2)	(3)	(4)	(5)	(6)	(7)
Asset Bank	1.068.259		980.691		898.096	
Pendanaan	1.078.019	48.262	983.777	48.922	909.548	49.493
1. Giro	198.415	1.789	228.578	1.813	186.151	1.800
a. Rupiah	192.347	1.757	223.856	1.781	173.124	1.767
b. Valas	6.068	32	4.722	32	13.027	33
2. Deposito	659.680	1.547	510.977	1.511	479.493	1.471
a. Rupiah	659.371	1.540	510.616	1.504	479.123	1.464
b. Valas	309	7	361	7	370	7
3. Tabungan	219.924	44.926	244.222	45.598	243.904	46.222
Perkreditan	199.666	5.058	206.696	5.148	217.362	5.188
1. Jenis Penggunaan						
a. Modal Kerja	65.350	452	70.083	478	77.362	480
b. Investasi	13.720	198	10.774	205	11.196	200
c. Konsumsi	120.596	4.408	125.839	4.465	128.804	4.508
2. Golongan Kredit	199.666	5.058	206.686	5.148	217.362	5.188
a. KUK	55.599	877	57.051	888	59.431	896
b. Non KUK	144.067	4.181	149.635	4.260	157.931	4.292
3. Kolektibilitas	199.666	5.058	206.696	5.148	217.362	5.188
a. Lancar	186.573	4.961	186.499	4.817	201.859	5.069
b. DP Khusus	2.417	67	10.403	299	5.250	87
c. Kurang Lancar	49	2	150	1	27	2
d. Diragukan	1.826	9	975	6	946	6
e. Macet	8.801	19	8.669	25	9.280	24

Sumber : Bank Indonesia cabang Batam

*Source : Branch of Central Bank of Indonesia in Batam*

Lanjutan/*Continue* Tabel 8.2.2

Keterangan	Juli		Agustus		September	
	Rekening	Nominal	Rekening	Nominal	Rekening	Nominal
(1)	(2)	(3)	(4)	(5)	(6)	(7)
Asset Bank	904.577		915.647		798.175	
Pendanaan	920.203	49.055	929.557	49.311	818.108	49.894
1. Giro	189.584	1.821	181.496	1.831	294.729	1.867
a. Rupiah	184.790	1.788	178.030	1.799	282.662	1.833
b. Valas	4.794	33	3.466	32	12.067	34
2. Deposito	474.019	1.493	486.763	1.497	258.799	1.504
a. Rupiah	473.581	1.486	486.320	1.490	258.360	1.497
b. Valas	438	7	443	7	439	7
3. Tabungan	256.600	45.741	261.298	45.983	264.580	46.523
Perkreditan	221.539	5.253	226.344	5.327	240.239	5.391
1. Jenis Penggunaan						
a. Modal Kerja	79.243	491	72.626	485	81.269	473
b. Investasi	10.258	195	10.641	194	10.437	192
c. Konsumsi	132.038	4.567	143.077	4.648	148.533	4.726
2. Golongan Kredit	221.539	5.253	226.344	5.327	240.239	5.391
a. KUK	58.825	878	60.531	895	62.580	919
b. Non KUK	162.714	4.375	165.813	4.432	177.659	4.472
3. Kolektibilitas	221.539	5.253	226.344	5.327	240.239	5.391
a. Lancar	205.608	5.166	207.055	5.107	227.756	5.312
b. DP Khusus	5.995	55	9.910	186	2.950	44
c. Kurang Lancar	4	1	55	5	341	6
d. Diragukan	169	4	312	5	187	2
e. Macet	9.763	27	9.012	24	9.005	27

Sumber : Bank Indonesia cabang Batam

*Source : Branch of Central Bank of Indonesia in Batam*

Lanjutan/ *Continue* Tabel 8.2.2

Keterangan	Oktober		November		Desember	
	Rekening	Nominal	Rekening	Nominal	Rekening	Nominal
(1)	(2)	(3)	(4)	(5)	(6)	(7)
Asset Bank	700.505		795.544		809.218	
Pendanaan	723.965	51.497	819.781	51.221	777.659	51.620
1. Giro	185.686	1.876	246.329	1.875	291.252	1.895
a. Rupiah	176.097	1.841	237.925	1.840	281.750	1.859
b. Valas	9.589	35	8.404	35	9.502	36
2. Deposito	268.769	1.539	258.258	1.556	119.696	1.564
a. Rupiah	268.324	1.532	258.799	1.549	119.233	1.557
b. Valas	445	7	459	7	463	7
3. Tabungan	269.510	48.082	315.194	47.790	366.747	48.161
Perkreditan	243.867	5.416	252.380	5.463	258.469	5.517
1. Jenis Penggunaan						
a. Modal Kerja	83.234	466	85.579	488	83.081	502
b. Investasi	10.114	194	8.920	190	10.336	189
c. Konsumsi	150.519	4.756	157.881	4.785	165.052	4.826
2. Golongan Kredit	243.867	5.416	252.380	5.463	258.469	5.517
a. KUK	63.056	908	66.408	901	65.427	932
b. Non KUK	180.811	4.508	185.972	4.562	193.042	4.585
3. Kolektibilitas	243.867	5.416	252.380	5.463	258.469	5.517
a. Lancar	230.590	5.338	237.992	5.376	246.555	5.456
b. DP Khusus	3.451	42	4.485	54	2.454	35
c. Kurang Lancar	515	6	125	3	-	-
d. Diragukan	192	4	10	3	24	2
e. Macet	9.119	26	9.768	27	9.436	24

Sumber : Bank Indonesia cabang Batam

*Source : Branch of Central Bank of Indonesia in Batam*

**Tabel 8.2.3** Jumlah Rekening dan Tabungan Deposito Berjangka di Kabupaten Karimun \*) menurut Triwulan Tahun 2007  
*Numbers of Depositor and Timed Deposit in Karimun Regency \*) by Three Months in 2007*

Triwulan	Jumlah Rekening Deposito Berjangka				Jumlah Deposito Berjangka (Jutaan Rp)			
	1 Bulan	3 Bulan	6 Bulan	12 Bulan	1 Bulan	3 Bulan	6 Bulan	12 Bulan
(1)	(2)	(3)	(4)	(5)	(6)	(7)	(8)	(9)
Triwulan I	1.138	175	114	89	620.214	15.249	9.018	11.110
Triwulan II	1.092	180	104	87	447.490	15.045	9.636	6.960
Triwulan III	1.130	165	112	89	227.270	16.265	10.850	4.052
Triwulan IV	1.185	161	117	92	87.628	15.705	10.966	5.020

Sumber : Bank Indonesia cabang Batam

*Source : Branch of Central Bank of Indonesia in Batam*

\*) Data Bank Umum termasuk Dati II Natuna

*Data of Commercial Banks include Natuna Regency*



**Tabel** 8.2.4 **Dana Masyarakat yang Terkumpul dan Kredit yang Disalurkan di Kabupaten Karimun \*) menurut Triwulan Tahun 2007/ *Collected People Allowance and Distributed Credit in Karimun Regency \*) by Three Months in 2007***

Triwulan	Dana Masyarakat Terkumpul (Jutaan Rp)	Dana Masyarakat Terkumpul Valas (Jutaan Rp)	Kredit yang Disalurkan (Jutaan Rp)
(1)	(2)	(3)	(4)
Triwulan I	1.114.541	5.788	192.449
Triwulan II	896.151	13.397	217.362
Triwulan III	805.602	12.506	240.239
Triwulan IV	767.730	9.965	258.469

Sumber : Bank Indonesia cabang Batam

Source : *Branch of Central Bank of Indonesia in Batam*

\*) Data Bank Umum termasuk Dati II Natuna

*Data of Commercial Banks include Natuna Regency*

**Tabel** 8.2.5 **Banyaknya Kantor Bank dan Pedagang Valuta Asing menurut Status di Kabupaten Karimun Tahun 2007/**  
**Table** *Numbers of Bank Office and Money Changer by Status in Karimun Regency in 2007*

Uraian	Kantor Pusat	Kantor Cabang	Cabang Pembantu	Kantor Kas	Unit	Jumlah
(1)	(2)	(3)	(4)	(5)	(6)	(7)
Bank Umum Pemerintah	-	1	5	1	4	11
Bank Umum Swasta	-	-	4	-	-	4
Bank Pembangunan Daerah	-	2	1	2	-	5
Bank Perkreditan Rakyat	1	-	-	-	-	1
Pedagang Valuta Asing	9	1	-	-	-	10

Sumber : Bank Indonesia cabang Batam

Source : Branch of Central Bank of Indonesia in Batam

**Tabel** 8.2.6 **Jumlah Rekomendasi Persetujuan Izin Mendirikan Bangunan menurut Jenis dan Kecamatan di Kabupaten Karimun Tahun 2007/ Numbers of Agreement Recommendation of Building Settlement License by Kinds and Sub-Regency in Karimun Regency in 2007**

Kecamatan / Sub-Regency	Tempat Usaha	Ruko	Tempat Tinggal	Perumah- an	Hotel	Rumah Burung Walet
(1)	(2)	(3)	(4)	(5)	(6)	(7)
01. Moro	-	-	-	-	-	-
02. Durai	-	-	-	-	-	-
03. Kunder	-	-	-	-	-	-
04. Kunder Utara	-	-	-	-	-	-
05. Kunder Barat	-	-	-	-	-	-
06. Karimun	-	23	3	-	-	1
07. Buru	-	-	-	-	-	1
08. Meral	-	4	-	-	-	-
09. Tebing	-	3	2	-	-	-
<b>Jumlah/ Total</b>	-	30	5	-	-	2
Tahun 2006	2	15	14	1	-	3
2005	1	63	12	3	1	10
2004	13	160	51	4	-	-
2003	24	53	11	2	-	-

Sumber : Dinas Pekerjaan Umum Kabupaten Karimun  
 Source : Public Employment Service of Karimun Regency

Lanjutan/ *Continues* Tabel 8.2.6

Kecamatan / <i>Sub-Regency</i>	Tempat Ibadah	Tower	Kantor	Sekolah	Gudang	Dermaga
(1)	(2)	(3)	(4)	(5)	(6)	(7)
01. Moro	-	-	-	-	-	-
02. Durai	-	3	-	-	-	-
03. Kundur	-	2	-	-	-	-
04. Kundur Utara	-	1	-	1	-	-
05. Kundur Barat	-	1	-	-	-	-
06. Karimun	1	-	1	-	-	-
07. Buru	-	-	-	-	-	-
08. Meral	-	1	-	-	2	-
09. Tebing	-	1	-	-	-	-
<i>Jumlah/ Total</i>	1	9	1	1	2	-
Tahun 2006	2	4	1	-	1	1
2005	1	17	-	1	3	-
2004	2	-	1	-	-	-
2003	-	-	2	-	-	-

Sumber : Dinas Pekerjaan Umum Kabupaten Karimun  
*Source : Public Employment Service of Karimun Regency*

**Tabel** 8.2.7 **Banyaknya Koperasi dan Anggota menurut Kecamatan di Kabupaten Karimun Tahun 2007/ *Numbers of Cooperatives and members by Sub-Regency in Karimun Regency in 2007***

Kecamatan / <i>Sub-Regency</i>	Banyaknya koperasi/ <i>Numbers of Cooperatives</i>	Anggota/ <i>Members of Cooperatives</i>
(1)	(2)	(3)
01. Moro	25	2.183
02. Durai	5	118
03. Kundur	40	2.131
04. Karimun	11	487
05. Kundur Utara	20	1.972
06. Kundur Barat	92	4.608
07. Buru	6	151
08. Meral	54	2.423
09. Tebing	43	2.601
<i>Jumlah/ Total</i>	296	16.674

Sumber : Dinas Koperasi, Usaha Kecil dan Menengah Kabupaten Karimun

**Tabel 8.2.8** Banyaknya Koperasi, Anggota, Modal, Volume Usaha, dan SHU menurut Jenis dan Kecamatan di Kabupaten Karimun Tahun 2007/ *Numbers of Cooperatives, Members, Capital, Volume, and Deviden by Classification and Sub-Regency in Karimun Regency in 2007*

Jenis Koperasi	Jumlah	Anggota	Modal Sendiri (000 Rp)	Modal Luar (000 Rp)	SHU (000 Rp)
(1)	(2)	(3)	(4)	(5)	(7)
Koperasi Unit Desa (KUD)	6	2.146	92.863,00	251.160,00	16.422,00
Koperasi Pondok Pesantren (KOPPONTREN)	2	145	8.478,75	174.600,00	5.378,46
Koperasi Pegawai Negeri-RI (KP-RI)	23	2.247	480.663,50	243.950,00	268.596,70
Koperasi Karyawan (KOPKAR)	12	578	125.179,40	-	28.347,20
Koperasi Serba Usaha (KSU)	65	2.611	491.193,90	2.613.460,00	201.247,30
Koperasi Pedagang Pasar (KOPPAS)	5	206	86.051,20	147.000,00	34.513,25
Koperasi Angkutan	7	558	58.864,30	153.470,00	6.460,65
Koperasi Wanita (KOPWAN)	1	25	6.055,00	30.000,00	2.148,75
Koperasi ABRI	6	1.156	246.308,00	20.000,00	29.927,50
Koperasi Pemuda dan Mahasiswa	5	204	10.865,00	50.000,00	1.823,50
Koperasi Pensiunan	2	168	3.970,00	98.000,00	2.517,30
Koperasi Veteran	1	25	5.170,00	50.000,00	1.670,00
Koperasi Wredatama	-	-	-	-	-
Koperasi Pepabri	-	-	-	-	-
Koperasi Lain-lain	161	6.605	947.263,50	6.320.000,00	629.407,30
Koperasi Sekunder	-	-	-	-	-
<b>Jumlah/ Total</b>	<b>296</b>	<b>16.674</b>	<b>2.562.925,55</b>	<b>10.151.640,00</b>	<b>1.228.459,91</b>

Sumber : Dinas Koperasi, Usaha Kecil dan Menengah Kabupaten Karimun

Tabel  
Table

8.3.1

Daftar Harga Konsumen Pedesaan Kelompok Makanan  
Jenis Padi-padian dan Penggantinya di Pasar Tanjung  
Balai Karimun Tahun 2007 (Rp)/ *Rural Consumer Prices  
Registered by Kind of Rice Food Group and The Substitute  
at Tanjung Balai Karimun Market, 2007 (Rp)*

Jenis Barang/ <i>Kind</i>	Kualitas/ <i>Quality</i>	Bulan					
		Jan	Feb	Mar	Apr	Mei	Jun
(1)	(2)	(3)	(4)	(5)	(6)	(7)	(8)
Beras Luar Negeri (1 Kg)/ <i>Foreign Rice</i>	Durian	5.000	5.000	5.000	5.000	5.100	5.100
Beras Ketan (1 Kg)/ <i>Sticky Rice</i>	Putih	6.000	6.000	6.000	6.000	6.000	6.000
Tepung Terigu (1 Kg)/ <i>Wheat Flour</i>	Segi Tiga Biru	5.000	5.000	5.000	4.000	4.200	4.200
Sagu (1 Kg)/ <i>Sagu</i>	-	3.500	3.500	3.500	3.500	3.500	3.500
Jagung Ont. Tua (1 Kg)	-	3.000	3.000	3.000	3.000	3.000	3.000
Beras Jagung (1 Kg)/ <i>Corn Rice</i>	Sudah Ditumbuk	3.500	3.500	3.500	4.000	4.000	4.500
Mie Basah (1 Kg)/ <i>Wet Noodle</i>	Biasa	7.000	7.000	7.000	7.000	7.000	7.000
Mie Kering (1 Bungkus)/ <i>Dry Noodle</i>	Ayam Telor	3.500	3.500	3.500	3.500	3.500	3.500

Sumber : Badan Pusat Statistik Kabupaten Karimun

Source : *Central Board of Statistic of Karimun Regency*

Lanjutan/ *Continues* Tabel 8.3.1

Jenis Barang/ <i>Kind</i>	Kualitas/ <i>Quality</i>	Bulan					
		Jul	Ags	Sept	Okt	Nov	Des
(1)	(2)	(3)	(4)	(5)	(6)	(7)	(8)
Beras Luar Negeri (1 Kg)/ <i>Foreign Rice</i>	Durian	5.100	5.100	5.100	5.200	5.200	5.400
Beras Ketan (1 Kg)/ <i>Sticky Rice</i>	Putih	6.000	6.000	6.300	6.500	6.500	6.500
Tepung Terigu (1 Kg)/ <i>Wheat Flour</i>	Segi Tiga Biru	4.200	4.200	4.500	4.800	4.800	4.800
Sagu (1 Kg)/ Sago	-	3.500	3.500	3.500	3.800	3.800	4.000
Jagung Ont. Tua (1 Kg)	-	3.000	3.000	3.500	6.100	6.100	6.200
Beras Jagung (1 Kg)/ <i>Corn Rice</i>	Sudah Ditumbuk	4.500	4.500	4.500	4.500	4.500	4.500
Mie Basah (1 Kg)/ <i>Wet Noodle</i>	Biasa	7.200	7.200	7.200	7.300	7.300	7.300
Mie Kering (1 Bungkus)/ <i>Dry Noodle</i>	Ayam Telor	3.500	3.500	3.500	4.400	4.400	400

Sumber : Badan Pusat Statistik Kabupaten Karimun

*Source : Central Board of Statistic of Karimun Regency*



Tabel  
Table

8.3.2

Daftar Harga Konsumen Pedesaan Kelompok Makanan  
Jenis Daging, Ikan, Unggas, Susu, Telur, dan  
Minyak/Lemak di Pasar Tanjung Balai Karimun Tahun  
2007 (Rp)/ *Rural Consumer Prices Registered by Kind of  
Meat, Fish, Fowl, Milk, and Coconut Oil on Food Group at  
Tanjung Balai Karimun Market, 2007 (Rp)*

Jenis Barang/ <i>Kind</i>	Kualitas/ <i>Quality</i>	Bulan					
		Jan	Feb	Mar	Apr	Mei	Jun
(1)	(2)	(3)	(4)	(5)	(6)	(7)	(8)
Ikan Laut Basah (1 Kg)/ <i>Wet Marine Fish</i>	Selar	14.000	14.000	14.000	16.000	16.000	16.000
	Tengiri	18.000	18.000	16.000	16.000	18.000	18.000
Ikan Asin Kering (1 Kg)/ <i>Dry Salty Fish</i>	Teri No. 2	35.000	35.000	35.000	32.000	33.000	33.000
Ikan Dalam Kaleng (1 Kaleng = 500 Gram)/ <i>Tin Fish</i>	Botan	6.000	6.000	6.000	6.000	6.000	6.000
Ayam Hidup (1 Ekor=1,5 Kg)/ <i>Cock</i>	Negeri/Ras	16.000	16.000	16.000	15.000	15.000	15.000
Daging Ayam (1 Kg)/ <i>Cock Meat</i>	Negeri/Ras	18.000	18.000	18.000	16.000	17.000	17.000
Susu Kental Manis (1 Kaleng=390 Gram)/ <i>Sweet Thick Milk</i>	Bendera	4.500	4.500	4.700	4.700	4.900	4.900
Telur Ayam/ <i>Egg</i>	Buras/ Kampung (1 Butir)	1.500	1.000	1.100	1.200	1.250	1.250
	Negeri/ Ras (1 Kg)	6.000	6.000	6.000	9.000	9.000	9.000
Minyak Goreng (1 Kg= 1,25 Ltr)/ <i>Coconut Oil</i>	Curah	8.500	8.500	8.500	9.000	8.000	8.000

Sumber : Badan Pusat Statistik Kabupaten Karimun

Source : *Central Board of Statistic of Karimun Regency*

Lanjutan/ *Continues* Tabel 8.3.2

Jenis Barang/ <i>Kind</i>	Kualitas/ <i>Quality</i>	Bulan					
		Jul	Ags	Sept	Okt	Nov	Des
(1)	(2)	(3)	(4)	(5)	(6)	(7)	(8)
Ikan Laut Basah (1 Kg)/ <i>Wet Marine Fish</i>	Selar	16.000	16.000	16.000	16.000	16.000	16.000
	Tengiri	20.000	20.000	20.000	22.000	22.000	22.000
Ikan Asin Kering (1 Kg)/ <i>Dry Salty Fish</i>	Teri No. 2	31.000	31.000	31.000	33.000	33.000	33.000
Ikan Dalam Kaleng (1 Kaleng = 500 Gram)/ <i>Tin Fish</i>	Botan	6.000	6.200	6.200	6.400	6.400	6.400
Ayam Hidup (1 Ekor=1,5 Kg)/ <i>Cock</i>	Negeri/Ras	15.000	15.000	15.000	18.000	25.000	29.000
Daging Ayam (1 Kg)/ <i>Cock Meat</i>	Negeri/Ras	18.000	17.000	18.000	18.000	25.000	28.000
Susu Kental Manis (1 Kaleng=390 Gram)/ <i>Sweet Thick Milk</i>	Bendera	4.900	4.900	5.000	5.200	5.200	5.200
Telur Ayam/ <i>Egg</i>	Buras/ Kampung (1 Butir)	1.250	1.250	1.400	1.400	1.400	1.400
	Negeri/ Ras (1 Kg)	9.000	9.000	9.000	8.000	8.000	9.600
Minyak Goreng (1 Kg= 1,25 Ltr)/ <i>Coconut Oil</i>	Curah	8.000	8.000	8.000	8.000	8.000	8.000

Sumber : Badan Pusat Statistik Kabupaten Karimun

*Source : Central Board of Statistic of Karimun Regency*

Tabel  
Table

8.3.3

Daftar Harga Konsumen Pedesaan Kelompok Makanan  
Jenis Sayur-sayuran di Pasar Tanjung Balai Karimun  
Tahun 2007 (Rp)/ *Rural Consumer Prices Registered by  
Kind of Vegetables on Food Group at Tanjung Balai  
Karimun Market, 2007 (Rp)*

Jenis Barang/ <i>Kind</i>	Kualitas/ <i>Quality</i>	Bulan					
		Jan	Feb	Mar	Apr	Mei	Jun
(1)	(2)	(3)	(4)	(5)	(6)	(7)	(8)
Kangkung (1 Kg)/ <i>Water Gross</i>	Segar	5.000	4.000	4.000	3.000	2.500	2.500
Bayam (1 Kg)/ <i>Spinach</i>	Segar	8.000	8.000	8.000	5.000	4.000	4.000
Kacang Panjang (1 Kg)/ <i>Vegetable Bean</i>	Segar	9.000	9.000	7.000	6.000	5.000	5.000
Kentang (1 Kg)/ <i>Potato</i>	Besar	6.000	6.000	6.000	4.500	4.500	4.500
Cabe Merah (1 Kg)/ <i>Chilly</i>	Keriting	12.500	15.000	15.000	16.000	16.000	14.000
Ketimun (1 Kg)/ <i>Cucumber</i>	Segar	7.000	7.000	7.000	2.500	3.200	3.200
Terung Panjang (1 Kg)/ <i>Egg Plant</i>	Segar	5.000	5.000	5.000	3.500	5.000	5.000
Nangka Muda (1 Kg)/ <i>Young Jackfruit</i>	Baik	3.000	4.000	4.000	3.000	3.000	3.000
Daun Singkong (1 Kg)/ <i>Cassava Leaf</i>	Segar	2.000	1.500	1.500	2.000	2.000	2.000

Sumber : Badan Pusat Statistik Kabupaten Karimun

Source : *Central Board of Statistic of Karimun Regency*

Lanjutan/ *Continues* Tabel 8.3.3

Jenis Barang/ <i>Kind</i>	Kualitas/ <i>Quality</i>	Bulan					
		Jul	Ags	Sept	Okt	Nov	Des
(1)	(2)	(3)	(4)	(5)	(6)	(7)	(8)
Kangkung (1 Kg)/ <i>Water Gross</i>	Segar	3.000	3.000	3.000	3.500	5.000	5.000
Bayam (1 Kg)/ <i>Spinach</i>	Segar	4.000	4.000	4.200	4.500	4.500	4.500
Kacang Panjang (1 Kg)/ <i>Vegetable Bean</i>	Segar	4.000	4.000	4.300	5.200	6.400	8.000
Kentang (1 Kg)/ <i>Potato</i>	Besar	4.500	4.500	4.500	4.800	5.100	5.100
Cabe Merah (1 Kg)/ <i>Chilly</i>	Keriting	14.000	14.000	14.000	14.000	14.000	14.000
Ketimun (1 Kg)/ <i>Cucumber</i>	Segar	3.500	3.500	3.500	3.800	3.800	3.800
Terung Panjang (1 Kg)/ <i>Egg Plant</i>	Segar	5.000	5.000	5.000	5.200	5.200	5.200
Nangka Muda (1 Kg)/ <i>Young Jackfruit</i>	Baik	3.000	3.000	3.000	3.000	3.200	3.200
Daun Singkong (1 Kg)/ <i>Cassava Leaf</i>	Segar	2.000	2.000	2.500	2.500	2.500	2.500

Sumber : Badan Pusat Statistik Kabupaten Karimun

Source : *Central Board of Statistic of Karimun Regency*

Tabel  
Table

8.3.4

Daftar Harga Konsumen Pedesaan Kelompok Makanan  
Jenis Buah-buahan dan Kacang-kacangan di Pasar  
Tanjung Balai Karimun Tahun 2007 (Rp)/ *Rural Consumer  
Prices Registered by Kind of Fruits and Beans on Food  
Group at Tanjung Balai Karimun Market, 2007 (Rp)*

Jenis Barang/ <i>Kind</i>	Kualitas/ <i>Quality</i>	Bulan					
		Jan	Feb	Mar	Apr	Mei	Jun
(1)	(2)	(3)	(4)	(5)	(6)	(7)	(8)
Pisang (1 Kg)/ <i>Banana</i>	40 Hari	3.500	3.500	3.500	2.500	2.500	2.500
Pepaya (1 Kg)/ <i>Papaya</i>	Biasa	3.500	3.500	3.500	2.000	2.000	2.000
Kacang Tanah (Belum Dikupas, 1 Kg)/ <i>Peanut</i>	Kering	10.000	9.000	9.000	9.000	9.000	9.000
Kacang Hijau (1 Kg)/ <i>Greenpea</i>	Baik	7.500	7.500	7.500	7.500	7.500	7.500
Tempe Kedele (1 Kg)/ <i>Tempe Soy</i>	Kuning	5.000	5.000	5.000	5.000	5.000	5.000
Tahu Mentah (1 Kg)/ <i>Raw Tofu</i>	Putih	6.000	6.000	6.000	5.000	6.000	6.000

Sumber : Badan Pusat Statistik Kabupaten Karimun

*Source : Central Board of Statistic of Karimun Regency*

Lanjutan/ *Continues* Tabel 8.3.4

Jenis Barang/ <i>Kind</i>	Kualitas/ <i>Quality</i>	Bulan					
		Jul	Ags	Sept	Okt	Nov	Des
(1)	(2)	(3)	(4)	(5)	(6)	(7)	(8)
Pisang (1 Kg)/ <i>Banana</i>	40 Hari	2.800	2.800	2.800	3.100	3.100	3.100
Pepaya (1 Kg)/ <i>Papaya</i>	Biasa	2.500	2.500	2.500	2.500	2.800	2.800
Kacang Tanah (Belum Dikupas, 1 Kg)/ <i>Peanut</i>	Kering	9.000	9.000	9.000	9.000	9.000	9.000
Kacang Hijau (1 Kg)/ Greenpea	Baik	7.500	7.500	7.500	7.500	7.500	7.500
Tempe Kedele (1 Kg)/ <i>Tempe Soy</i>	Kuning	5.000	5.000	5.000	6.000	6.000	6.000
Tahu Mentah (1 Kg)/ <i>Raw Tofu</i>	Putih	6.000	6.000	6.000	6.000	6.000	6.000

Sumber : Badan Pusat Statistik Kabupaten Karimun

*Source : Central Board of Statistic of Karimun Regency*

Tabel  
Table

8.3.5

Daftar Harga Konsumen Pedesaan Kelompok Makanan  
Jenis Campuran di Pasar Tanjung Balai Karimun Tahun  
2007 (Rp)/ *Rural Consumer Prices Registered by Kind of  
Mix Food Group at Tanjung Balai Karimun Market, 2007  
(Rp)*

Jenis Barang/ <i>Kind</i>	Kualitas/ <i>Quality</i>	Bulan					
		Jan	Feb	Mar	Apr	Mei	Jun
(1)	(2)	(3)	(4)	(5)	(6)	(7)	(8)
Kelapa Tua (1 Butir), <i>Old Coconut</i>	belum dikupas	500	750	750	500	1.000	1.000
	Sudah dikupas	1.000	1.200	1.200	1.000	1.500	1.500
Bawang Merah (Bersih, 1 Kg)/ <i>Red Onion</i>	Besar	25.000	19.000	19.000	12.000	12.000	11.000
	kecil	20.000	16.000	16.000	11.000	10.000	9.000
Bawang Putih (Bersih, 1 Kg)/ <i>White Onion</i>	Sedang	10.000	13.000	13.000	8.000	8.000	9.000
Kecap Manis (1 btl = 625 ml)/ <i>Sweet Ketchup</i>	Bango	8.000	8.000	8.000	8.000	8.000	8.000
Terasi Udang (1 Ons)/ <i>Fermented Shrimp</i>	No. 2	2.000	2.000	2.000	2.000	2.000	2.000
Gula Pasir (1 Kg)/ <i>Sugar</i>	SLYP	4.800	4.800	5.000	4.500	4.500	5.000
Kopi Bubuk (1 Ons)/ <i>Coffee Powder</i>	Kapal Api	900	900	900	900	1.300	1.300

Sumber : Badan Pusat Statistik Kabupaten Karimun

Source : *Central Board of Statistic of Karimun Regency*

Lanjutan/ *Continues* Tabel 8.3.5

Jenis Barang/ <i>Kind</i>	Kualitas/ <i>Quality</i>	Bulan					
		Jul	Ags	Sept	Okt	Nov	Des
(1)	(2)	(3)	(4)	(5)	(6)	(7)	(8)
Kelapa Tua (1 Butir), <i>Old Coconut</i>	belum dikupas	1.000	1.000	1.000	1.000	1.000	1.000
	Sudah dikupas	1.500	1.500	1.500	1.500	1.500	1.500
Bawang Merah (Bersih, 1 Kg)/ <i>Red Onion</i>	Besar	11.000	11.000	9.000	11.000	11.000	12.000
	kecil	9.000	9.000	11.000	14.000	14.000	20.000
Bawang Putih (Bersih, 1 Kg)/ <i>White Onion</i>	Sedang	9.000	9.000	9.000	9.000	10.000	10.000
Kecap Manis (1 btl = 625 ml)/ <i>Sweet Ketchup</i>	Bango	8.000	8.000	8.000	9.000	9.000	9.000
Terasi Udang (1 Ons)/ <i>Fermented Shrimp</i>	No. 2	2.000	2.000	2.000	2.000	2.000	2.000
Gula Pasir (1 Kg)/ <i>Sugar</i>	SLYP	5.000	5.200	5.200	6.000	6.000	6.000
Kopi Bubuk (1 Ons)/ <i>Coffee Powder</i>	Kapal Api	1.300	1.300	1.300	1.300	1.500	1.500

Sumber : Badan Pusat Statistik Kabupaten Karimun

*Source : Central Board of Statistic of Karimun Regency*



## BAB IX

### PERBANDINGAN REGIONAL

Dalam bab ini disajikan beberapa data perbandingan antar kabupaten kota se-provinsi Kepulauan Riau, yaitu Kabupaten Karimun, Kabupaten Bintan, Kabupaten Natuna, Kabupaten Lingga, Kota Batam, dan Kota Tanjung Pinang.

Ada beberapa indikator sosial yang dapat digunakan untuk melihat hasil pembangunan antar wilayah, seperti jumlah penduduk dan pencapaian Indeks Pembangunan Manusia.

<http://karimunkab.bps.go.id>

## CHAPTER IX REGIONAL COMPARISON

*Some regional comparisons are presented in this chapter. The comparison is among areas in Riau Archipelago Province those are Karimun Regency, Bintan Regency, Natuna Regency, Lingga Regency, Batam Municipality, and Tanjung Pinang Municipality.*

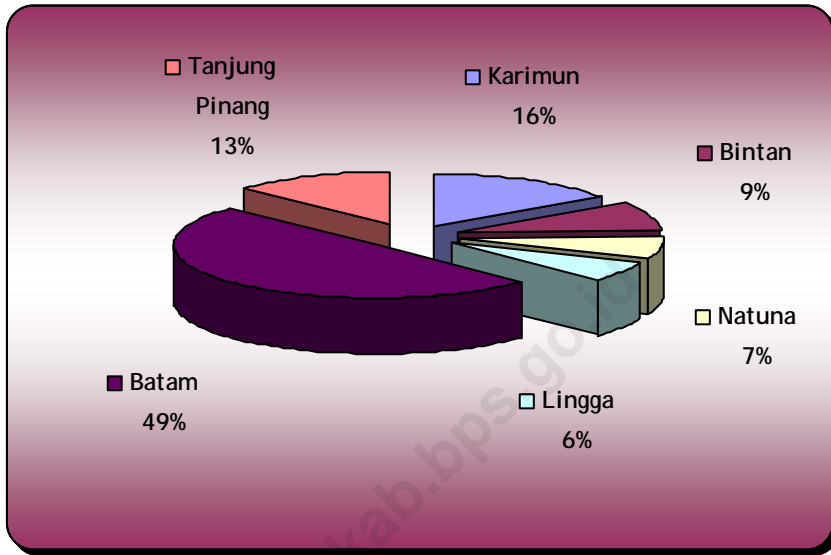
*There are several social indicators to views performance of development compare to another regional, for example total population and Human Development Index.*

<http://karimunkab.bps.go.id>

Grafik  
Graphic

9.1

Persentase Penduduk Menurut Kabupaten/Kota se-  
Provinsi Kepulauan Riau Tahun 2007/ *Percentage of  
Population by Regency in Kepulauan Riau Province, 2007*



Sumber : BPS Provinsi Kepulauan Riau  
Source : CBS of Kepulauan Riau Province

Tabel  
Table

9.1.1

**Jumlah Penduduk dan Laju Pertumbuhan Penduduk  
Menurut Kabupaten/Kota se-Provinsi Kepulauan Riau,  
1990-2007/ Number of Population and Population Growth  
by Regency in Kepulauan Riau Province, 1990-2007**

Kabupaten/Kota Regency/City	Sensus Penduduk Population Census		LPP* 00-05	Penduduk Tengah Tahun Mid Year Population	
	2000	2005		2006	2007
(1)	(2)	(3)	(4)	(5)	(6)
Karimun	134.676	164.770	0,22	209.875	216.221
Bintan	77.184**	105.479	0,12	121.303	122.677
Natuna	73.532	77.276	0,15	93.963	93.424
Lingga	77.286	75.687	0,11	86.150	86.894
Batam	105.820	437.358	0,41	656.004	695.739
Tanjung Pinang	95.521	137.400	0,22	170.412	177.963
Kepulauan Riau	564.019	997.970	0,28	1.337.707	1.392.918

Keterangan/Note : \* : Laju Pertumbuhan Penduduk 2000-2005  
Population Growth Rate 2000-2005

\*\* : Termasuk Galang sebelum dimekarkan/ Included Galang

Sumber : BPS Provinsi Kepulauan Riau

Source : CBS of Kepulauan Riau Province

**Tabel** 9.1.2 **Luas Daerah, Jumlah Penduduk dan Kepadatan Penduduk Menurut Kabupaten/Kota se-Provinsi Kepulauan Riau Tahun 2007/ Area, Number of Population, and Density by Regency in Kepulauan Riau Province, 2007**

Kabupaten/Kota <i>Regency/City</i>	Luas Daerah/ <i>(Km<sup>2</sup>) Area</i>	Jumlah Penduduk/ <i>Number of Population</i>	Kepadatan per Km2 <i>Density per Km2</i>
(1)	(2)	(3)	(4)
Karimun	2.923,3	216.221	73,96
Bintan	1.946,13	122.677	63,04
Natuna	2.648,59	93.424	35,27
Lingga	2.117,72	86.894	41,03
Batam	770,27	695.739	903,24
Tanjung Pinang	239,50	177.963	743,06
Kepulauan Riau	10.645,51	1.337.707	130,85

Sumber : BPS Provinsi Kepulauan Riau  
*Source : CBS of Kepulauan Riau Province*

**Tabel** 9.1.3 **Indeks Pembangunan Manusia Menurut Kabupaten/Kota se-Provinsi Kepulauan Riau, 2005-2006/Human Development Index by Regency in Kepulauan Riau, 2005-2006**

Kabupaten/Kota Regency/City	Indeks Pembanguna Manusia Human Development Index		Peringkat Rank	
	2005	2006	2005	2006
(1)	(2)	(3)	(4)	(5)
Karimun	71,7	72,0	3	3
Bintan	70,9	71,6	4	4
Natuna	68,4	69,0	6	6
Lingga	69,4	69,9	5	5
Batam	76,5	76,7	1	1
Tanjung Pinang	72,7	72,9	2	2
Kepulauan Riau	72,2	72,28	7	7

Sumber : BPS Provinsi Kepulauan Riau

Source : CBS of Kepulauan Riau Province

## BAB X

### PENDAPATAN REGIONAL

Berbagai program pembangunan telah dan akan dilaksanakan oleh pemerintah Kabupaten Karimun untuk dapat lebih menggerakkan roda perekonomian di Karimun. Sebagai sebuah kabupaten baru, Karimun memang berusaha melakukan pembangunan yang lebih merata dan menyeluruh ke berbagai aspek kehidupan masyarakat.

Tentunya pembangunan ekonomi makro yang dilakukan pemerintah daerah perlu dievaluasi agar dapat mengukur tingkat kemajuan pembangunan yang telah dicapai. Untuk hal tersebut, maka diperlukan beberapa indikator ekonomi. Salah satu indikator tersebut adalah angka Produk Domestik Regional Bruto. Melalui Produk Domestik Regional Bruto ini dapat dihasilkan indikator-indikator lainnya seperti laju pertumbuhan ekonomi secara umum maupun sektoral., Produk Domestik Regional Bruto per-kapita baik menurut harga riil maupun harga pasar, sumbangan sektoral terhadap Produk Domestik Regional Bruto, dan sebagainya.

## CHAPTER X REGIONAL INCOME

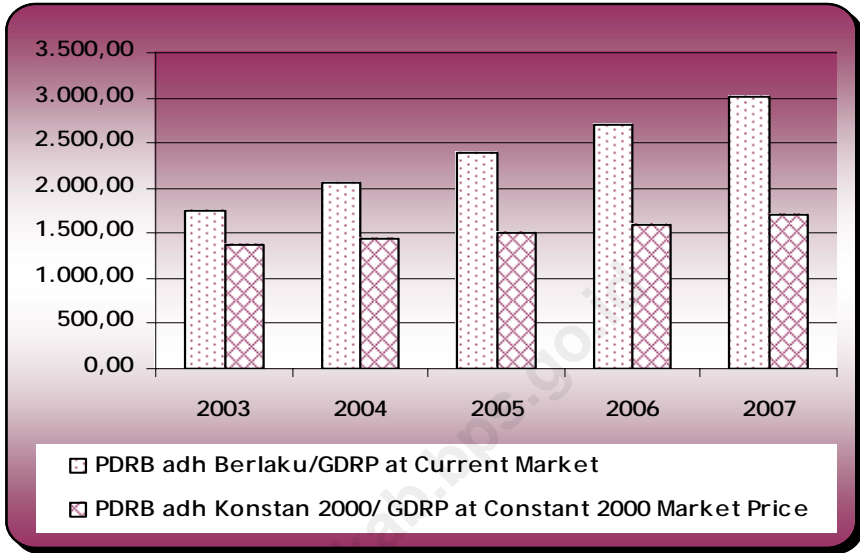
*Many development programs have been conducted and will be conducted by regional administration of Karimun Regency. Karimun Regency hardly tries to achieve spread evenly development through the entire aspect of life in the society.*

*The progress of development, conducted by the regional administration, need to be annually observed. One of the measures of prosperity degree is the Gross Domestic Regional Product. For further information, it can yield some other indicators, such as economic growth both general and by sector, Gross Regional Domestic Product per capita both at constant price and at current price, the distribution of domestic regional product and etc.*

<http://karimunkab.bps.go.id>



**Grafik** 10.1 PDRB Kabupaten Karimun (Milyar Rupiah)/ *GDRP of*  
*Graphic* 10.1 PDRB Kabupaten Karimun (Milyar Rupiah)/ *GDRP of*  
*Karimun Regency (Billion Rupiah), 2003-2003*



Sumber : Badan Pusat Statistik Kabupaten Karimun  
 Source : *Central Board of Statistics of Karimun Regency*

Tabel  
Table

10.1.1

Produk Domestik Regional Bruto atas Dasar Harga  
Berlaku menurut Lapangan Usaha, 2005-2007 (Juta Rp)  
*Gross Regional Domestic Product at Current Market Price  
by Industrial Classification, 2005-2007 (Million Rp)*

Lapangan Usaha/ <i>Industrial Classification</i>	2005	2006*	2007**
(1)	(2)	(3)	(4)
1. Pertanian/ <i>Agriculture</i>	686.852,68	777.199,36	851.266,73
2. Pertambangan & Penggalian/ <i>Mining &amp; Quarrying</i>	198.876,09	239.020,77	255.112,47
3. Industri Pengolahan/ <i>Manufacturing Industries</i>	210.358,74	223.904,27	241.705,55
4. Listrik & Air Bersih/ <i>Electricity &amp; Water</i>	8.219,21	9.242,43	10.349,75
5. Bangunan/ <i>Construction</i>	155.147,35	202.539,15	246.861,02
6. Perdagangan, Hotel & Restoran/ <i>Trade, Hotel &amp; Restaurant</i>	644.598,74	686.786,84	766.869,77
7. Pengangkutan & Komunikasi/ <i>Transportation &amp; Communication</i>	281.915,96	356.654,88	400.415,61
8. Keuangan, Persewaan & Jasa Perusahaan/ <i>Financial, Dwellings &amp; Business Service</i>	76.864,81	82.414,71	94.169,38
9. Jasa-jasa/ <i>Service</i>	122.205,05	134.566,05	151.226,50
<b>PDRB/ Total</b>	<b>2.385.038,63</b>	<b>2.712.328,47</b>	<b>3.017.976,77</b>

Keterangan:

\*) Angka sementara/ *Preliminary figures*\*\*) Angka sangat sementara/ *Very preliminary figures*

Sumber : Badan Pusat Statistik Kabupaten Karimun

Source : *Central Board of Statistics of Karimun Regency*

**Tabel** 10.1.2 **Produk Domestik Regional Bruto atas Dasar Harga Konstan 2000 menurut Lapangan Usaha, 2005-2007 (Juta Rp)/ Gross Regional Domestic Product at Constant Price by Industrial Classification, 2005-2007 (Million Rp)**

Lapangan Usaha/ <i>Industrial Classification</i>	2005	2006*	2007**
(1)	(2)	(3)	(4)
1. Pertanian/ <i>Agriculture</i>	491.075,04	520.497,23	551.699,03
2. Pertambangan & Penggalian/ <i>Mining &amp; Quarrying</i>	78.361,97	82.714,79	84.326,78
3. Industri Pengolahan/ <i>Manufacturing Industries</i>	178.772,77	187.675,66	198.298,10
4. Listrik & Air Bersih/ <i>Electricity &amp; Water</i>	4.303,50	4.559,96	4.829,92
5. Bangunan/ <i>Construction</i>	93.358,94	99.866,06	106.617,01
6. Perdagangan, Hotel & Restoran/ <i>Trade, Hotel &amp; Restaurant</i>	387.883,94	412.024,80	436.715,19
7. Pengangkutan & Komunikasi/ <i>Transportation &amp; Communication</i>	152.964,35	164.302,24	175.863,97
8. Keuangan, Persewaan & Jasa Perusahaan/ <i>Financial, Dwellings &amp; Business Service</i>	50.643,92	52.756,68	56.024,42
9. Jasa-jasa/ <i>Service</i>	75.953,10	80.287,32	84.786,95
<b>PDRB/ Total</b>	<b>1.513.317,54</b>	<b>1.604.684,72</b>	<b>1.699.161,35</b>

Keterangan:

\*) Angka sementara/ *Preliminary figures*

\*\*\*) Angka sangat sementara/ *Very preliminary figures*

Sumber : Badan Pusat Statistik Kabupaten Karimun

Source : *Central Board of Statistics of Karimun Regency*

Tabel  
Table

10.1.3

Distribusi Persentase PDRB atas Dasar Harga Berlaku menurut Lapangan Usaha, 2005-2007/ *Percentage Distribution GRDP at Current Market Price by Industrial Classification, 2005-2007*

Lapangan Usaha/ <i>Industrial Classification</i>	2005	2006*	2007**
(1)	(2)	(3)	(4)
1. Pertanian/ <i>Agriculture</i>	28,80	28,65	28,21
2. Pertambangan & Penggalian/ <i>Mining &amp; Quarrying</i>	8,34	8,81	8,45
3. Industri Pengolahan/ <i>Manufacturing Industries</i>	8,82	8,26	8,01
4. Listrik & Air Bersih/ <i>Electricity &amp; Water</i>	0,34	0,34	0,34
5. Bangunan/ <i>Construction</i>	6,51	7,47	8,18
6. Perdagangan, Hotel & Restoran/ <i>Trade, Hotel &amp; Restaurant</i>	27,03	25,32	25,41
7. Pengangkutan & Komunikasi/ <i>Transportation &amp; Communication</i>	11,82	13,15	13,27
8. Keuangan, Persewaan & Jasa Perusahaan/ <i>Financial, Dwellings &amp; Business Service</i>	3,22	3,04	3,12
9. Jasa-jasa/ <i>Service</i>	5,12	4,96	5,01
PDRB/ <i>Total</i>	100,00	100,00	100,00

Sumber : Badan Pusat Statistik Kabupaten Karimun

Source : *Central Board of Statistics of Karimun Regency*

**Tabel** 10.1.4 **Distribusi Persentase PDRB atas Dasar Harga Konstan 2000 menurut Lapangan Usaha, 2005-2007/ *Percentage Distribution GRDP at Constant Price by Industrial Classification, 2005-2007***

Lapangan Usaha/ <i>Industrial Classification</i>	2005	2006*	2007**
(1)	(2)	(3)	(4)
1. Pertanian/ <i>Agriculture</i>	32.45	32.44	32.47
2. Pertambangan & Pengalihan/ <i>Mining &amp; Quarrying</i>	5.18	5.15	4.96
3. Industri Pengolahan/ <i>Manufacturing Industries</i>	11.81	11.70	11.67
4. Listrik & Air Bersih/ <i>Electricity &amp; Water</i>	0.28	0.28	0.28
5. Bangunan/ <i>Construction</i>	6.17	6.22	6.27
6. Perdagangan, Hotel & Restoran/ <i>Trade, Hotel &amp; Restaurant</i>	25.63	25.68	25.70
7. Pengangkutan & Komunikasi/ <i>Transportation &amp; Communication</i>	10.11	10.24	10.35
8. Keuangan, Persewaan & Jasa Perusahaan/ <i>Financial, Dwellings &amp; Business Service</i>	3.35	3.29	3.30
9. Jasa-jasa/ <i>Service</i>	5.02	5.00	4.99
<b>PDRB/ <i>Total</i></b>	<b>100.00</b>	<b>100.00</b>	<b>100.00</b>

Sumber : Badan Pusat Statistik Kabupaten Karimun  
*Source : Central Board of Statistics of Karimun Regency*

**Tabel** 10.1.5 Indeks Berantai PDRB atas Dasar Harga Berlaku menurut Lapangan Usaha, 2005-2007/ *Links Index GRDP at Current Market Price by Industrial Classification, 2005-2007*

Lapangan Usaha/ <i>Industrial Classification</i>	2005	2006*	2007**
(1)	(2)	(3)	(4)
1. Pertanian/ <i>Agriculture</i>	115,13	113,15	109,53
2. Pertambangan & Penggalian/ <i>Mining &amp; Quarrying</i>	122,95	120,19	106,73
3. Industri Pengolahan/ <i>Manufacturing Industries</i>	102,58	106,44	107,95
4. Listrik & Air Bersih/ <i>Electricity &amp; Water</i>	108,97	112,45	111,98
5. Bangunan/ <i>Construction</i>	99,38	130,55	121,88
6. Perdagangan, Hotel & Restoran/ <i>Trade, Hotel &amp; Restaurant</i>	120,42	106,54	111,66
7. Pengangkutan & Komunikasi/ <i>Transportation &amp; Communication</i>	129,74	126,51	112,27
8. Keuangan, Persewaan & Jasa Perusahaan/ <i>Financial, Dwellings &amp; Business Service</i>	111,91	107,22	114,26
9. Jasa-jasa/ <i>Service</i>	113,54	110,11	112,38
PDRB/ <i>Total</i>	116,01	113,72	111,27

Sumber : Badan Pusat Statistik Kabupaten Karimun

Source : *Central Board of Statistics of Karimun Regency*

**Tabel** 10.1.6 Indeks Berantai PDRB atas Dasar Harga Konstan 2000 menurut Lapangan Usaha, 2005-2007/ *Links Index GRDP at Constant Price 2000 by Industrial Classification, 2005-2007*

Lapangan Usaha/ <i>Industrial Classification</i>	2005	2006*	2007**
(1)	(2)	(3)	(4)
1. Pertanian/ <i>Agriculture</i>	106,53	105,99	105,99
2. Pertambangan & Penggalian/ <i>Mining &amp; Quarrying</i>	105,46	105,55	101,95
3. Industri Pengolahan/ <i>Manufacturing Industries</i>	103,36	104,98	105,66
4. Listrik & Air Bersih/ <i>Electricity &amp; Water</i>	102,67	105,96	105,92
5. Bangunan/ <i>Construction</i>	106,02	106,97	106,76
6. Perdagangan, Hotel & Restoran/ <i>Trade, Hotel &amp; Restaurant</i>	104,52	106,22	105,99
7. Pengangkutan & Komunikasi/ <i>Transportation &amp; Communication</i>	108,56	107,41	107,04
8. Keuangan, Persewaan & Jasa Perusahaan/ <i>Financial, Dwellings &amp; Business Service</i>	108,56	107,41	107,04
9. Jasa-jasa/ <i>Service</i>	105,12	105,71	105,60
PDRB/ <i>Total</i>	105,62	106,04	105,89

Sumber : Badan Pusat Statistik Kabupaten Karimun

Source : *Central Board of Statistics of Karimun Regency*



**BADAN PUSAT STATISTIK  
KABUPATEN KARIMUN**

Komplek Perkantoran Pemerintah Daerah Karimun  
Jl. Jend. Sudirman Poros, Telp. 0777-7000393  
Email : bps2101@mailhost.bps.go.id  
Tanjung Balai Karimun

<http://karimunkab.bps.go.id>