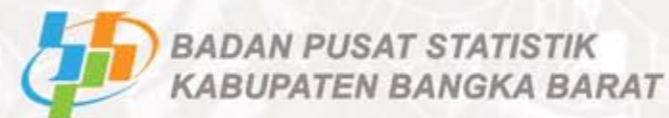




**HASIL SENSUS PENDUDUK 2010**  
Kabupaten Bangka Barat

Jumlah penduduk Bangka Barat  
berdasarkan hasil SP2010  
sebanyak 175.110 orang  
dengan laju pertumbuhan sebesar  
3,35 persen pertahun



## Penutup

Penyelenggaraan Sensus Penduduk 2010 merupakan hajat besar bangsa yang hasilnya sangat penting dalam rangka perencanaan pembangunan. Pembangunan yang melalui proses perencanaan yang matang diperlukan agar hasil-hasil pembangunan dapat ditujukan untuk kesejahteraan masyarakat. Diharapkan melalui publikasi Hasil Sensus Penduduk 2010 ini dapat tercermin gambaran umum penduduk Kabupaten Bangka Barat hasil SP 2010, sehingga dapat memberikan wacana awal bagi para pengambil kebijakan dalam merencanakan pembangunan Kabupaten Bangka Barat.

## Sekapur Sirih

Sebagai pengemban amanat Undang –undang Nomor 16 Tahun 1997 tentang Statistik dan sejalan dengan rekomendasi Perserikatan Bangsa-Bangsa (PBB) mengenai Sensus Penduduk dan Perumahan Tahun 2010 (*Population and Housing Census Round 2010*), BPS akan menyelenggarakan Sensus Penduduk 2010 (SP2010). Kegiatan ini diselenggarakan secara masif di seluruh Indonesia.

Laporan Eksekutif Hasil Sensus Penduduk 2010 ini menyajikan agregat data dasar penduduk yang diperoleh dari pelaksanaan SP2010 pada periode Mei 2010. Cakupan data dasar dari angka hasil SP2010 adalah jumlah penduduk menurut jenis kelamin, wilayah administrasi, berikut parameter-parameter turunannya seperti kepadatan penduduk, seks rasio, dan laju pertumbuhan penduduk, baik yang bertinggal tetap maupun yang tidak bertempat tinggal tetap.

Kami mengucapkan terima kasih atas saran, kritik, dan informasi yang telah kami terima selama pelaksanaan SP2010 sebagai wujud kepedulian masyarakat terhadap kegiatan pelaksanaan SP2010. Kami sadar bahwa tanpa adanya peran serta dan partisipasi dari seluruh lapisan masyarakat BPS dan jajarannya tidak akan mampu melaksanakan kegiatan masif ini. Untuk itu kami sampaikan rasa penghargaan dan penghormatan yang setinggi-tingginya kepada segenap warga masyarakat yang telah membantu pelaksanaan SP2010.

Publikasi ini merupakan persembahan awal kami bagi berbagai publikasi lain yang akan diterbitkan seiring dengan diterbitkan angka final hasil SP2010. Kepada semua pihak yang telah membantu terbitnya publikasi ini, diucapkan terima kasih.

Muntok, Agustus 2010  
Kepala Badan Pusat Statistik  
Kabupaten Bangka Barat



**Hattami Amar, S.E**  
NIP. 19610831 198102 1 002



### Rata-rata Anggota Rumah Tangga Menurut Kecamatan Hasil SP2010

Kecamatan	Jumlah Ruta	Jumlah Penduduk	Rata-rata ART
[1]	[2]	[3]	[4]
Kelapa	7.772	30.556	3,93
Tempilang	6.655	24.382	3,66
Muntok	11.673	43.483	3,73
Simpang Teritip	6.442	26.566	4,12
Jebus	12.429	48.144	3,87
<b>Bangka Barat</b>	<b>44.971</b>	<b>173.131 *</b>	<b>3,85</b>

Keterangan : \* = tidak termasuk penduduk yang bertempat tinggal tidak tetap

### **Rata-rata Anggota Rumah Tangga Kabupaten Bangka Barat**

Jumlah rumah tangga berdasarkan hasil SP2010 Kabupaten Bangka Barat adalah 44.971 rumah tangga. Sedangkan total penduduknya yang bertempat tinggal tetap (tidak termasuk penduduk yang bertempat tinggal tidak tetap) adalah 173.131 jiwa. Ini berarti jumlah penduduk yang menempati satu rumah tangga rata-rata sebanyak 3,85 orang pada Tahun 2010 sedangkan hasil SP2000 rata-rata jumlah anggota rumah tangga adalah 4,27 orang.

Rata-rata anggota rumah tangga per kecamatan di Kabupaten Bangka Barat tahun 2010 berkisar antara 3,66 sampai 4,12 orang. Kecamatan Tempilang memiliki rata-rata anggota rumah tangga terendah sebesar 3,66 orang sedangkan kecamatan Simpang Teritip memiliki rata-rata anggota rumah tangga terbesar yakni 4,12 orang. Penurunan rata-rata jumlah ART selama sepuluh tahun terakhir yang terbesar adalah di Kecamatan Tempilang yaitu 4,74 pada tahun 2000 menjadi 3,66 tahun 2010.

Jika dilihat per desa, maka rata-rata jumlah anggota rumah tangga di Kabupaten Bangka Barat yang terkecil adalah Desa Tanjungniur yakni 3,48 dan yang terbesar adalah Desa Air Nyatoh yakni 4,39 orang per rumahtangga pada tahun 2010. Penurunan rata-rata jumlah ART selama sepuluh tahun terakhir yang terbesar adalah di Desa Benteng Kota yaitu 6,21 pada tahun 2000 menjadi 3,55 tahun 2010. Sedangkan peningkatan rata-rata jumlah ART selama sepuluh tahun terakhir terjadi di Desa Ranggi/Asam dan Air Kuang dari 3,75 pada 2000 menjadi 4,30 pada 2010.

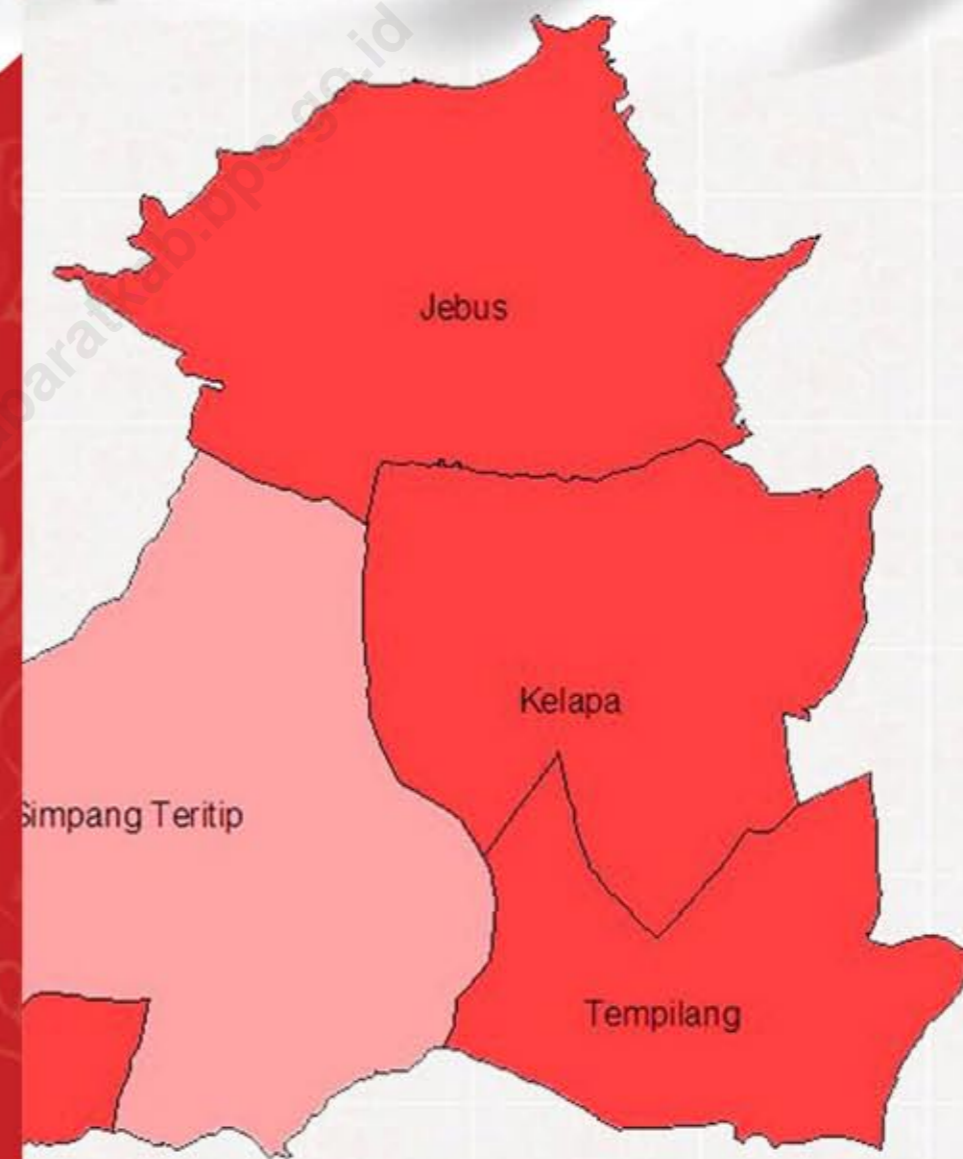
### **Dukungan Bupati Bangka Barat**






HATTAMI AMAR, SE  
KEPALA BPS KAB. BANGKA BARAT

## Bangka Barat Menurut Kecamatan



## Kepadatan Penduduk Kabupaten I

Kepadatan Penduduk Per Km<sup>2</sup>



## Rangkaian Kegiatan SP 2010

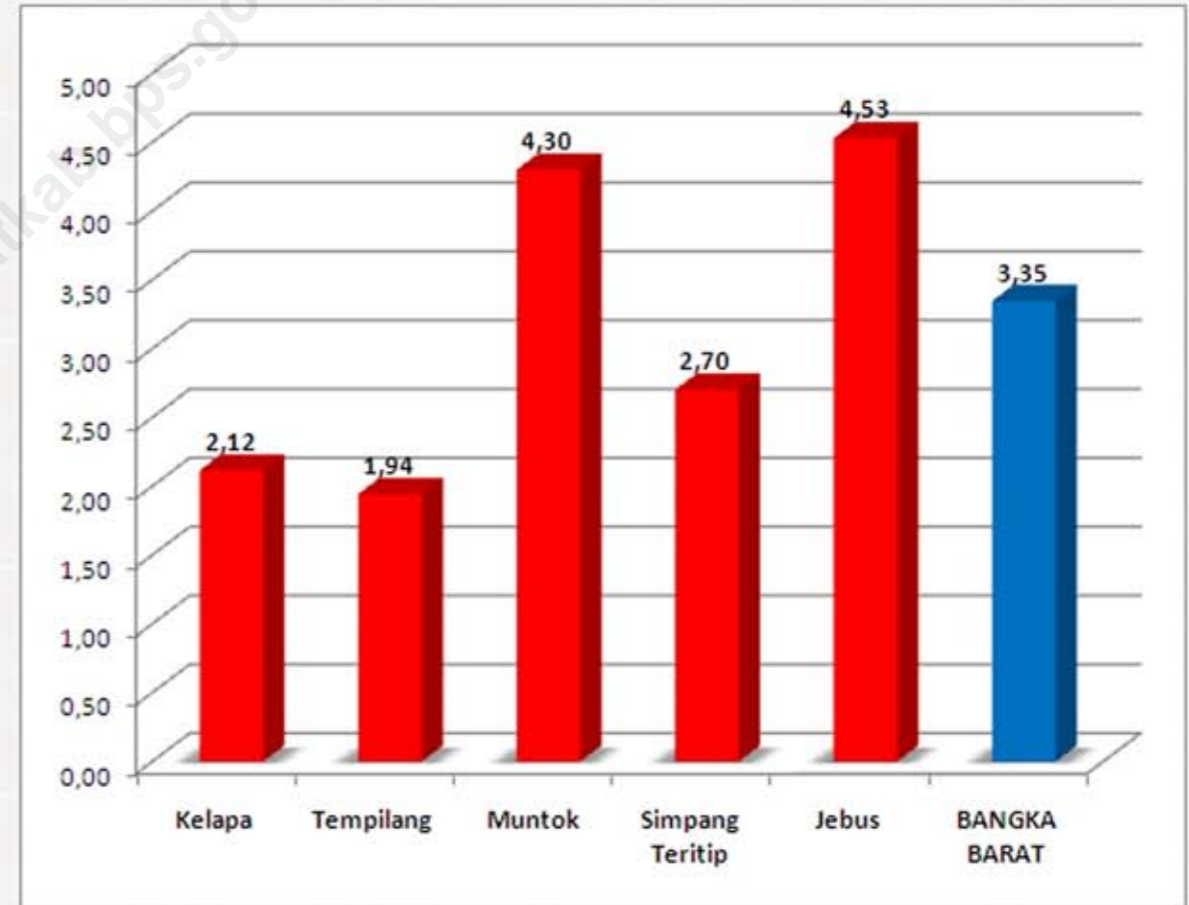


### Gambaran Umum Penduduk Bangka Barat

Berdasarkan hasil pendaftaran rumahtangga/penduduk SP2010, jumlah penduduk Kabupaten Bangka Barat adalah 175.110 orang, yang terdiri atas 91.201 laki-laki dan 83.909 perempuan. Dari hasil SP2010 tersebut masih tampak bahwa penyebaran penduduk Kabupaten Bangka Barat masih bertumpu di dua Kecamatan yaitu Kecamatan Jebus yakni sebesar 27,52 persen, kemudian diikuti oleh Kecamatan Mentok sebesar 25,93 persen. Kecamatan Tempilang merupakan kecamatan di Kabupaten Bangka Barat dengan urutan terbawah yang memiliki persentase penduduk paling sedikit yaitu 13,93 persen.

Dengan luas wilayah Kabupaten Bangka Barat sekitar 2.820,61 kilo meter persegi yang didiami oleh 175.110 orang maka rata-rata tingkat kepadatan penduduk Kabupaten Bangka Barat adalah sebanyak 62 orang per kilo meter persegi. Kecamatan Mentok adalah yang paling tinggi tingkat kepadatan penduduknya adalah yakni sebanyak 97 orang per kilo meter persegi sedangkan yang paling rendah adalah Kecamatan Simpang Teritip yakni sebanyak 42 orang per kilo meter persegi.

### Laju Pertumbuhan Penduduk Kabupaten Bangka Barat 2000 - 2010



### Laju Pertumbuhan Penduduk Kabupaten Bangka Barat

Laju pertumbuhan penduduk Kabupaten Bangka Barat pertahun selama 10 tahun terakhir yakni tahun 2000 sampai 2010 sebesar 3,35 %. Laju pertumbuhan penduduk Kecamatan Jebus adalah yang tertinggi dibanding kecamatan lain di Kabupaten Bangka Barat yakni sebesar 4,53% sedangkan yang terendah adalah kecamatan Tempilang yakni sebesar 1,94%.

Pada level desa laju pertumbuhan penduduk di Kabupaten Bangka Barat yang terbesar adalah Desa Pelangas + Simpang Tiga yakni sebesar 12,24% dan desa Air Putih yakni sebesar 11,25%. Sedangkan desa dengan laju pertumbuhan penduduk di Kabupaten Bangka Barat yang terendah adalah Desa Simpang Yul sebesar -0,85% dan desa Kundi+Air Menduyung+Bukit Terak sebesar -0,34%. Tingginya Laju Pertumbuhan penduduk di Desa Air Putih disebabkan banyaknya pendatang yang bermukim di camp Tambang Inkonvensional atau *tin fishing*.

Tabel Jumlah Penduduk Menurut Kecamatan  
dan Jenis Kelamin

Kecamatan	Penduduk			
	Laki-laki	Perempuan	Laki-laki + Perempuan	Sex Ratio
(1)	(2)	(3)	(4)	(5)
Kelapa	15.896	14.660	30.556	108
Tempilang	12.520	11.867	24.387	106
Muntok	23.679	21.719	45.398	109
Simpang Teritip	13.733	12.834	26.567	107
Jebus	25.373	22.829	48.202	111
Bangka Barat	91.201	83.909	175.110	109





## Ucapan Terima Kasih

Seluruh jajaran Badan Pusat Statistik Kabupaten Bangka Barat mengucapkan ribuan terima kasih atas bantuan dan dorongan yang diberikan oleh berbagai pihak dalam rangka menyelesaikan seluruh rangkaian kegiatan Sensus Penduduk 2010. Dalam kesempatan ini secara khusus kami sampaikan terima kasih kepada :

- Bupati Bangka Barat
- Wakil Bupati Bangka Barat
- Ketua DPRD Bangka Barat
- Sekretaris Daerah Kabupaten Bangka Barat
- Kapolres Bangka Barat
- Seluruh Kepala Dinas dan bagian Pemerintah Kabupaten Bangka Barat serta Instansi terkait
  - Para Camat, Kepala Desa/Kelurahan, dan Ketua SLS se-Kabupaten Bangka Barat
- Para petugas Lapangan Sensus Penduduk 2010
- Seluruh Masyarakat Bangka Barat yang telah membantu Menyukseskan Sensus Penduduk 2010

