



BADAN PUSAT STATISTIK
PROVINSI DKI JAKARTA

ST 2023
SENSUS PERTANIAN

BerAKHLAK

Berorientasi Pelayanan Akuntabel Kompeten
Harmonis Loyal Adaptif Kolaboratif

BERITA RESMI STATISTIK

PERTUMBUHAN EKONOMI DKI JAKARTA 2022

6 Februari 2023





**BADAN PUSAT STATISTIK
PROVINSI DKI JAKARTA**

ST 2023
SENSUS PERTANIAN



PERTUMBUHAN EKONOMI

PRODUK DOMESTIK REGIONAL BRUTO

6 Februari 2023

KERANGKA PAPARAN



CATATAN PERISTIWA

PDRB MENURUT LAPANGAN USAHA

PDRB MENURUT PENGELUARAN

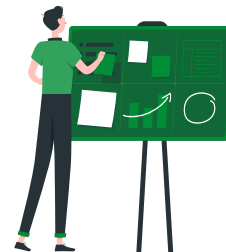
PERBANDINGAN ANTAR PROVINSI



CATATAN PERISTIWA

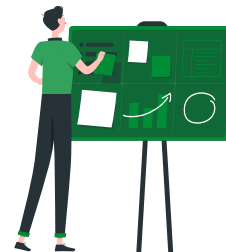
CATATAN PERISTIWA TRIWULAN IV-2022

No	Fenomena	<i>c-to-c (%)</i>	<i>y-on-y (%)</i>	<i>q-to-q (%)</i>
1	Produksi Mobil (GAIKINDO) Nasional	31,02	23,59	0,61
2	Volume kwh listrik yang terjual di DKI Jakarta	5,71	3,15	-1,67
3	Penyaluran Gas Kota	-8,93	5,20	-11,18
4	Tingkat Penghunian Kamar (TPK) Hotel	19,28	8,75	8,36
5	Impor bahan baku dan penolong dari luar negeri	21,31	4,09	34,43

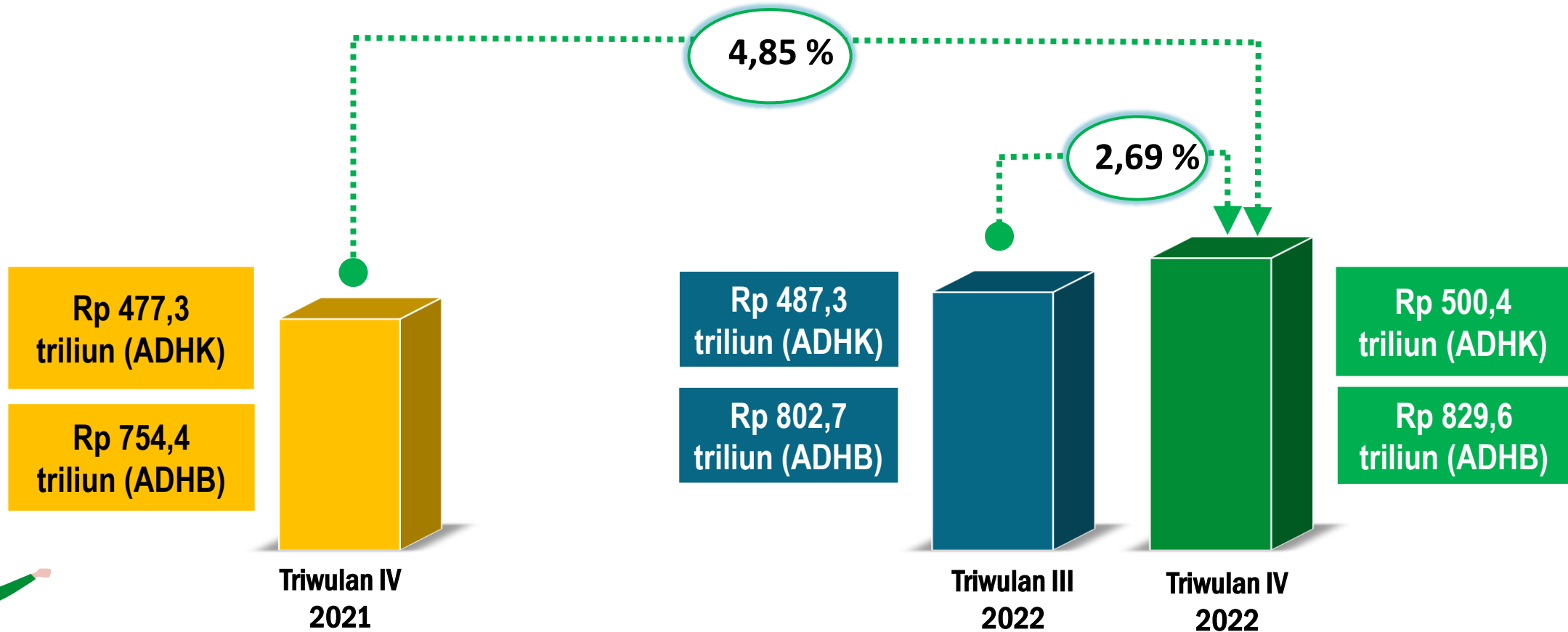


CATATAN PERISTIWA TRIWULAN IV-2022 (lanjutan)

No	Fenomena	<i>c-to-c (%)</i>	<i>y-on-y (%)</i>	<i>q-to-q (%)</i>
6	Impor Barang Konsumsi	16,34	12,68	-0,2
7	Impor Barang Modal	25,15	7,46	-3,13
8	Ekspor Barang Luar Negeri	2,24	-1,26	0,28
9	Realisasi PMDN	63,09	19,53	68,89
10	Realisasi PMA	12,41	-5,37	-30,9



Ekonomi DKI Jakarta Triwulan IV-2022 Tumbuh **4,85 Persen** (*y-on-y*)



Secara kumulatif, pertumbuhan ekonomi DKI Jakarta Tahun 2022 dibandingkan dengan tahun 2021 **tumbuh 5,25 persen**



PERTUMBUHAN EKONOMI TAHUN 2022: 5,25 PERSEN

Pertumbuhan Ekonomi DKI Jakarta (c-to-c)



Pertumbuhan ekonomi Tahun 2022 tumbuh sebesar 5,25 persen (c-to-c), lebih tinggi dibandingkan pertumbuhan ekonomi Tahun 2021 yang tumbuh sebesar 3,56 persen (c-to-c).

PERTUMBUHAN EKONOMI TRIWULAN IV-2022: 4,85 PERSEN (*y-on-y*)

Pertumbuhan Ekonomi DKI Jakarta (*y-on-y*)



Pertumbuhan ekonomi Triwulan IV-2022 tumbuh sebesar 4,85 persen (*y-on-y*), menguat dibandingkan pertumbuhan ekonomi Triwulan IV-2021 yang tumbuh sebesar 3,63 persen (*y-on-y*).

PERTUMBUHAN EKONOMI TRIWULAN IV-2022: 2,69 PERSEN (*q-to-q*)

Pertumbuhan Ekonomi DKI Jakarta (*q-to-q*)



 Dibandingkan Triwulan III-2022, ekonomi DKI Jakarta pada Triwulan IV-2022 tumbuh sebesar 2,69 persen (*q-to-q*).



PDRB MENURUT LAPANGAN USAHA

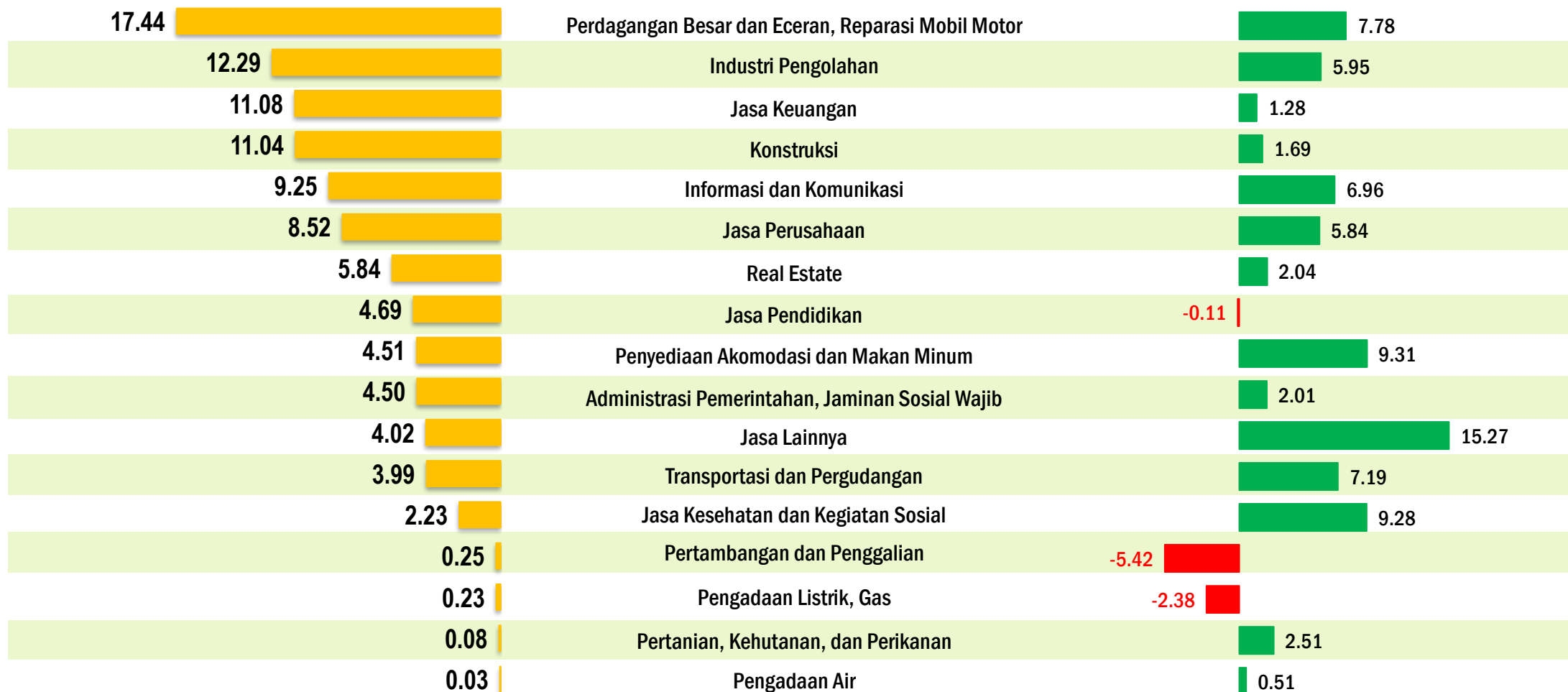
DISTRIBUSI DAN PERTUMBUHAN (%)

Tahun 2022



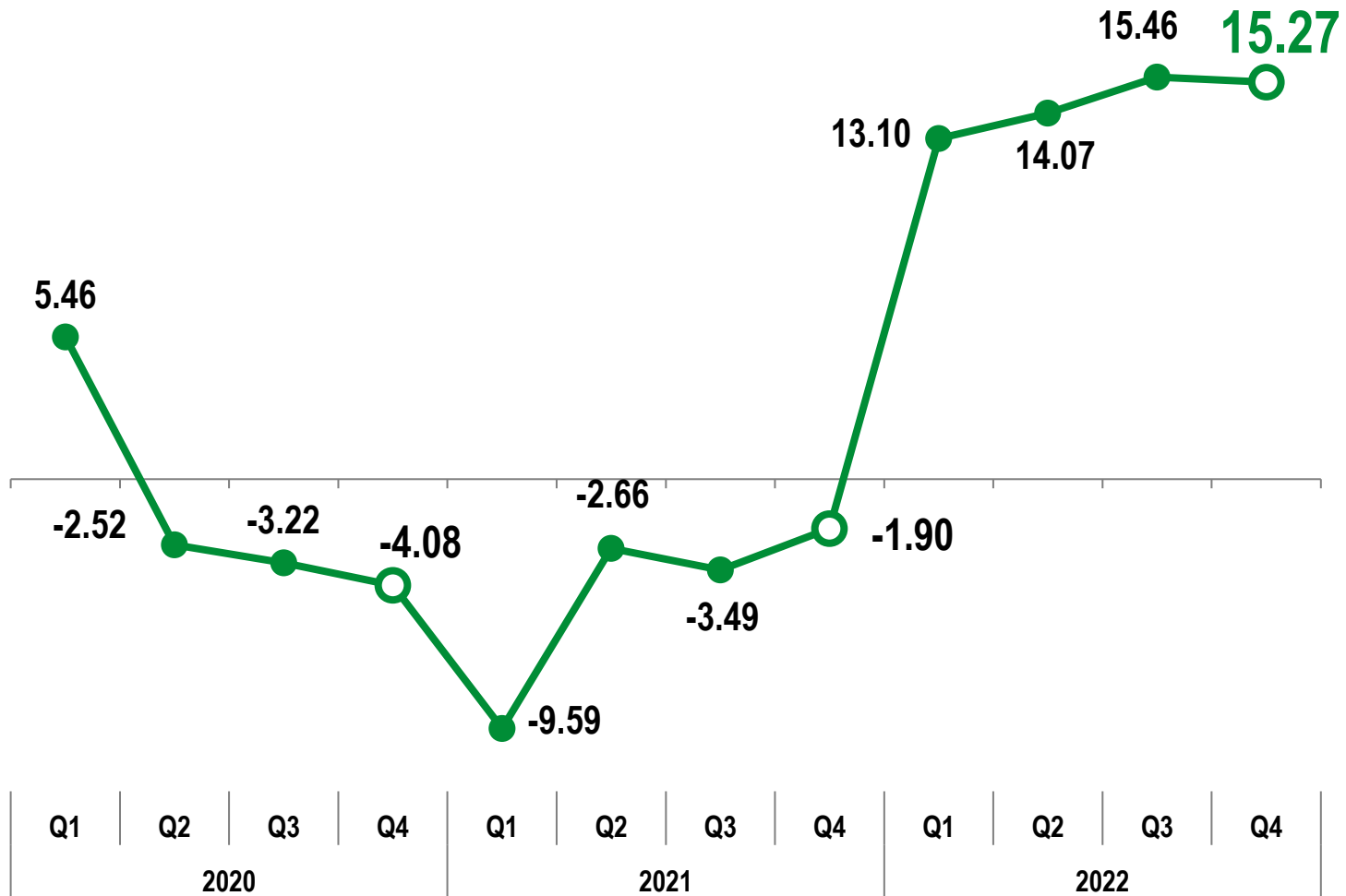
Distribusi (%)

Laju Pertumbuhan (%)



Jasa Lainnya tumbuh 15,27%

Tahun 2022 (c-to-c)



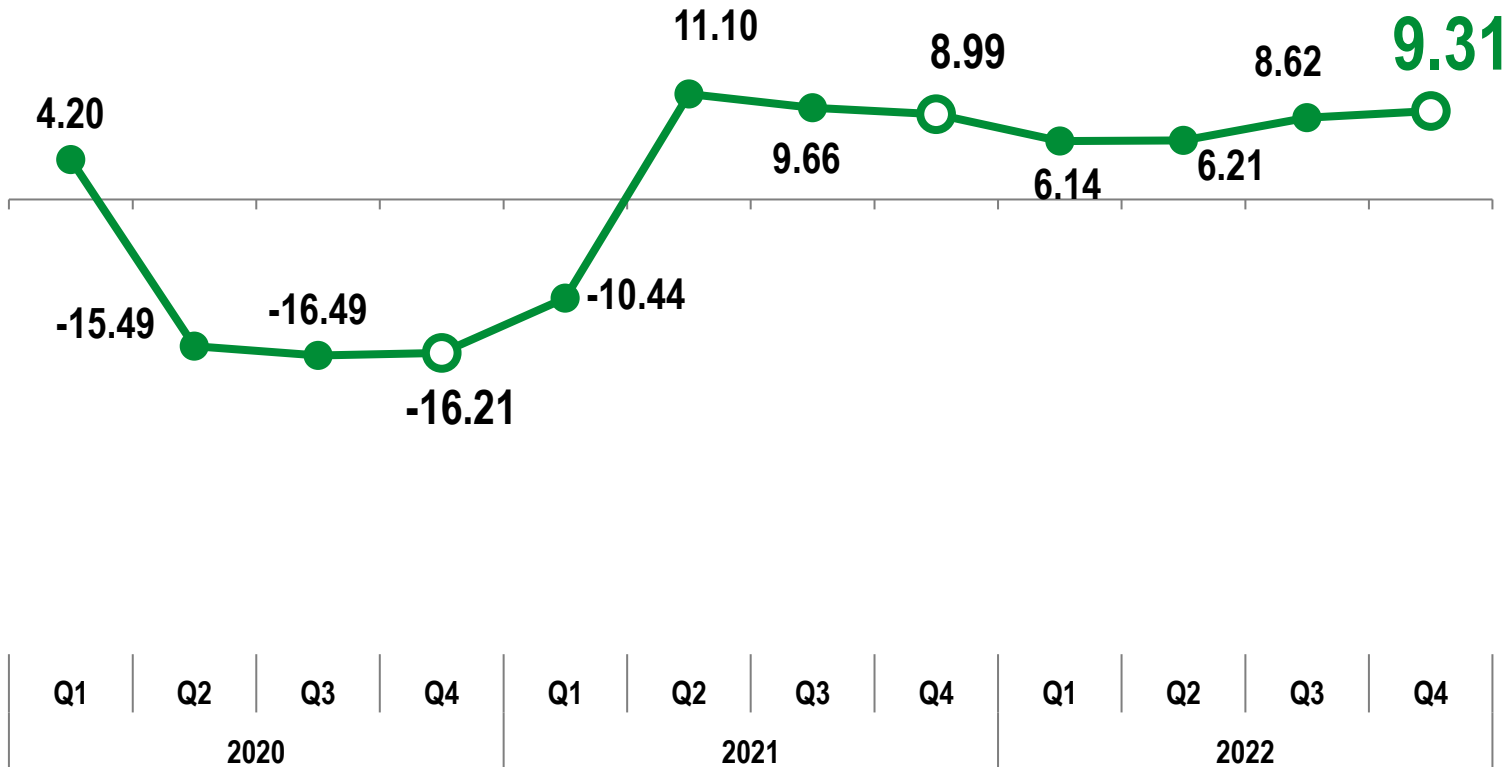
Fenomena :

- Meningkatnya jumlah kunjungan wisatawan mancanegara
- Meningkatnya jumlah pengunjung tempat rekreasi



Penyediaan Akomodasi dan Makan Minum tumbuh 9,31%

Tahun 2022 (c-to-c)



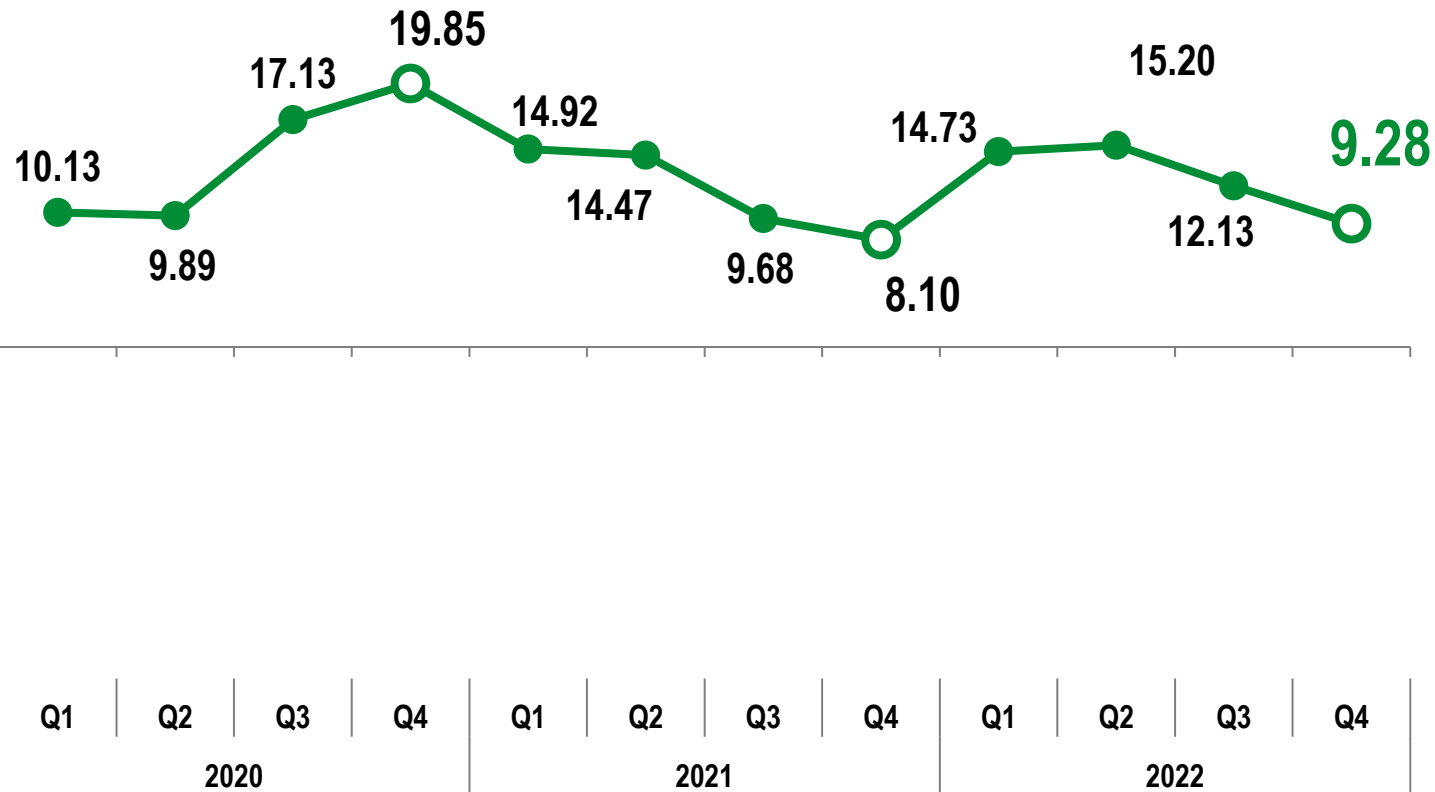
Fenomena :

- Rata-rata Tingkat Penghunian Kamar (TPK) mengalami peningkatan
- Meningkatnya aktivitas makan minum di restoran



Jasa Kesehatan dan Kegiatan Sosial tumbuh 9,28%

Tahun 2022 (c-to-c)

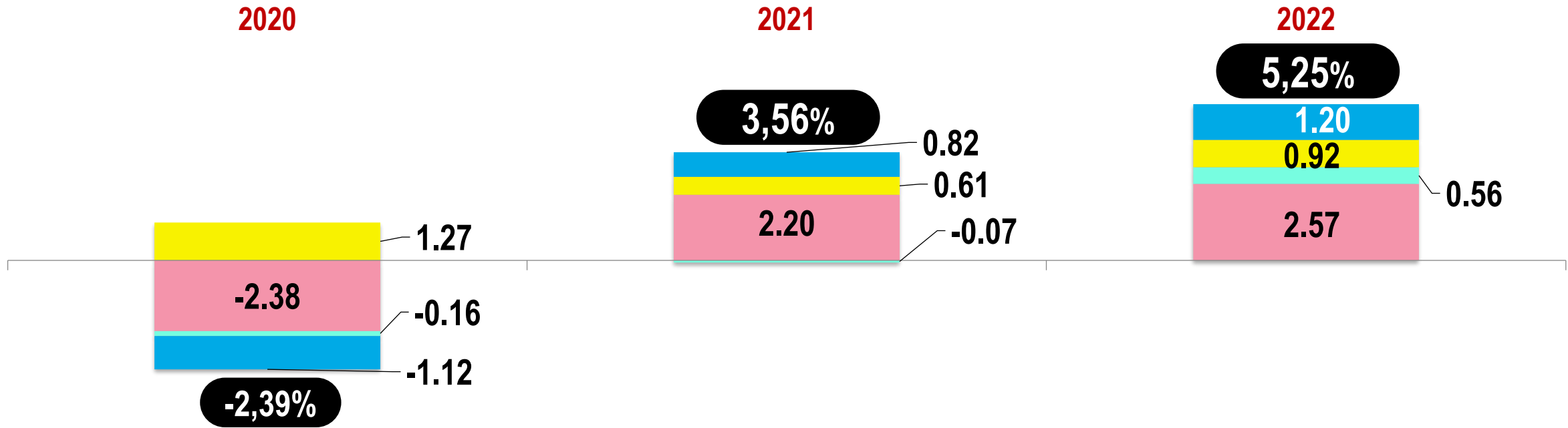


Fenomena :

- Kenaikan jumlah pasien
- Peningkatan klaim asuransi jaminan kesehatan



Sumber Pertumbuhan Ekonomi DKI Jakarta Tahun 2022 Menurut Lapangan Usaha (Persen)



- Perdagangan
- Infokom
- Jasa Lainnya
- Lainnya


● Laju PDRB

Sumber Pertumbuhan Ekonomi DKI Jakarta Tahun 2022

Perdagangan adalah sumber pertumbuhan tertinggi, yakni sebesar **1,20 %**



PDRB MENURUT PENGELUARAN



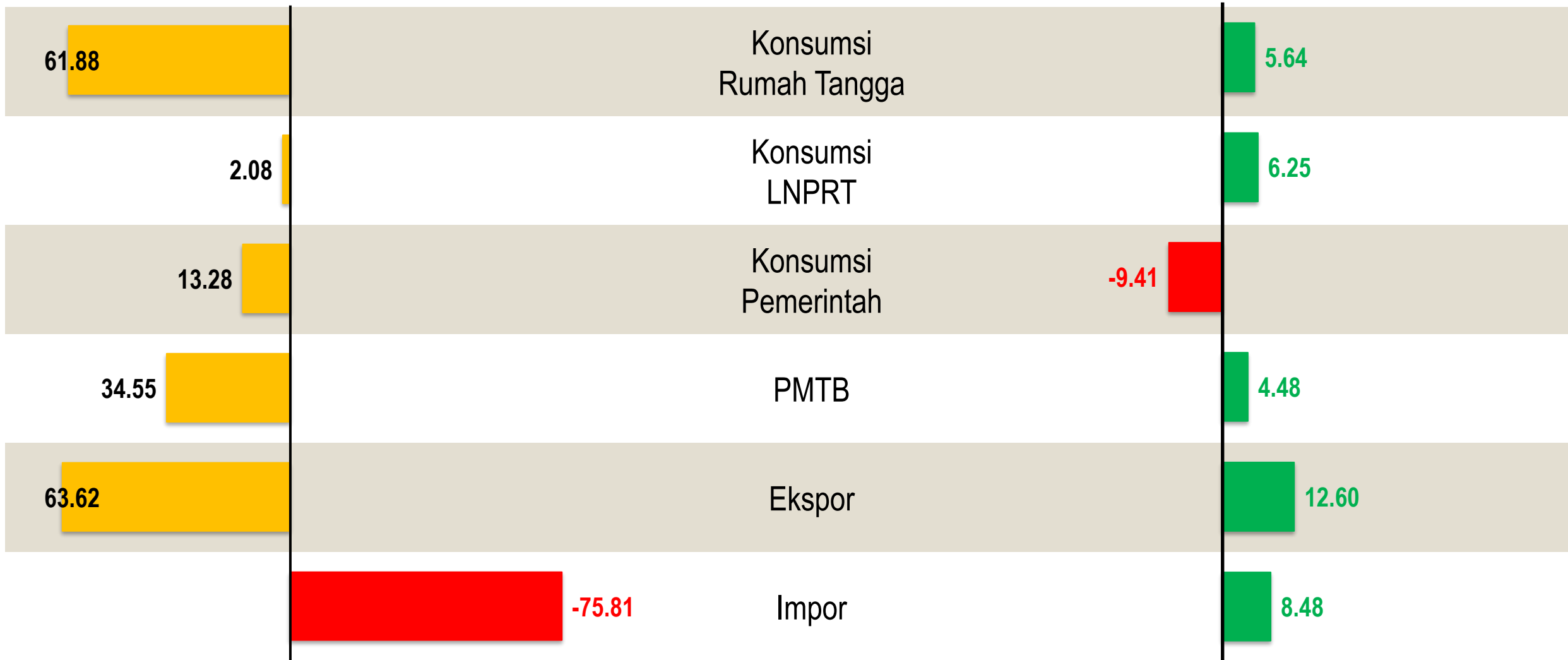
DISTRIBUSI DAN PERTUMBUHAN (%)

Tahun 2022



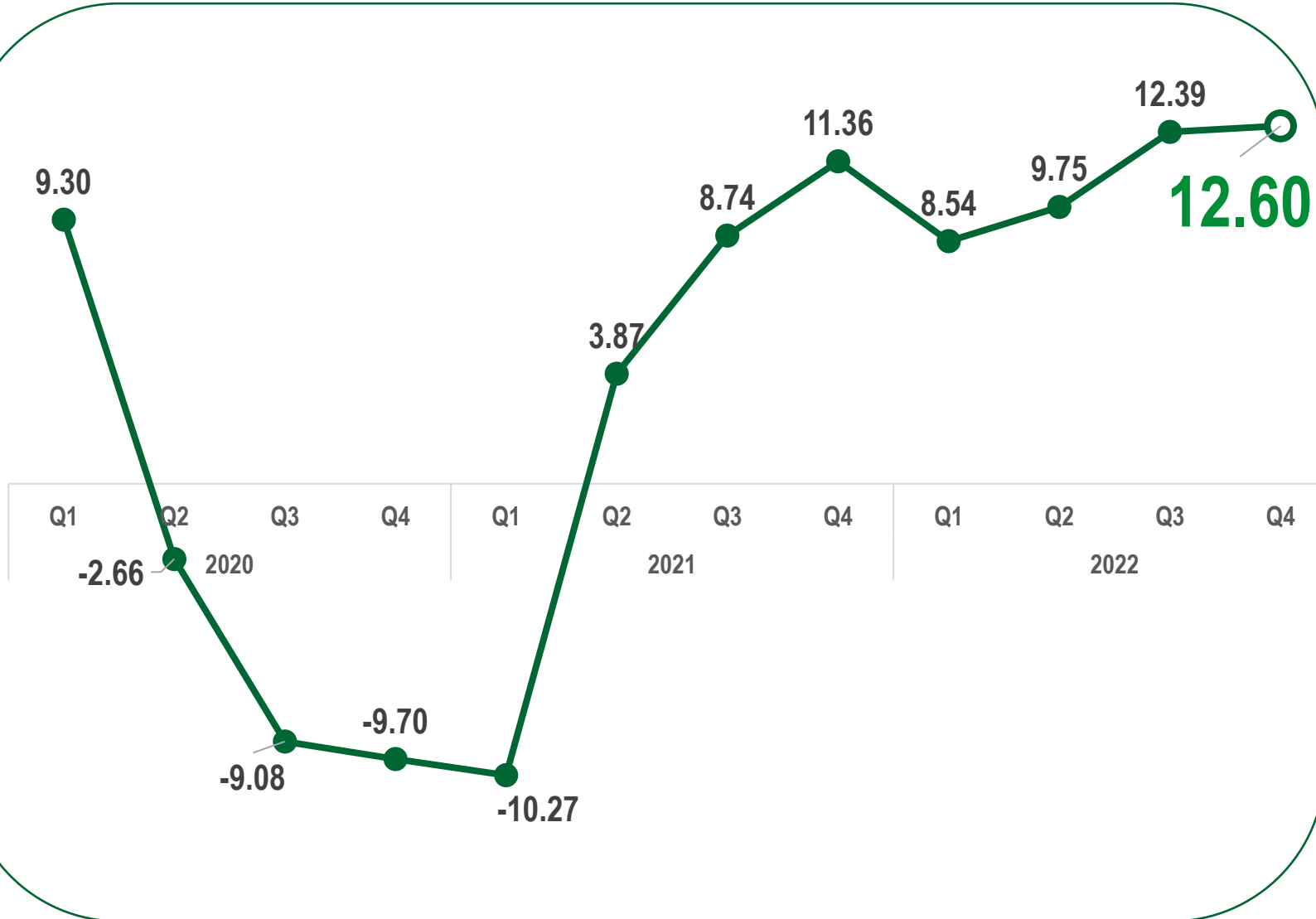
Distribusi PDRB (%)

Pertumbuhan PDRB (c-to-c) (%)



EKSPOR tumbuh 12,60%

Tahun 2022 (c-to-c)



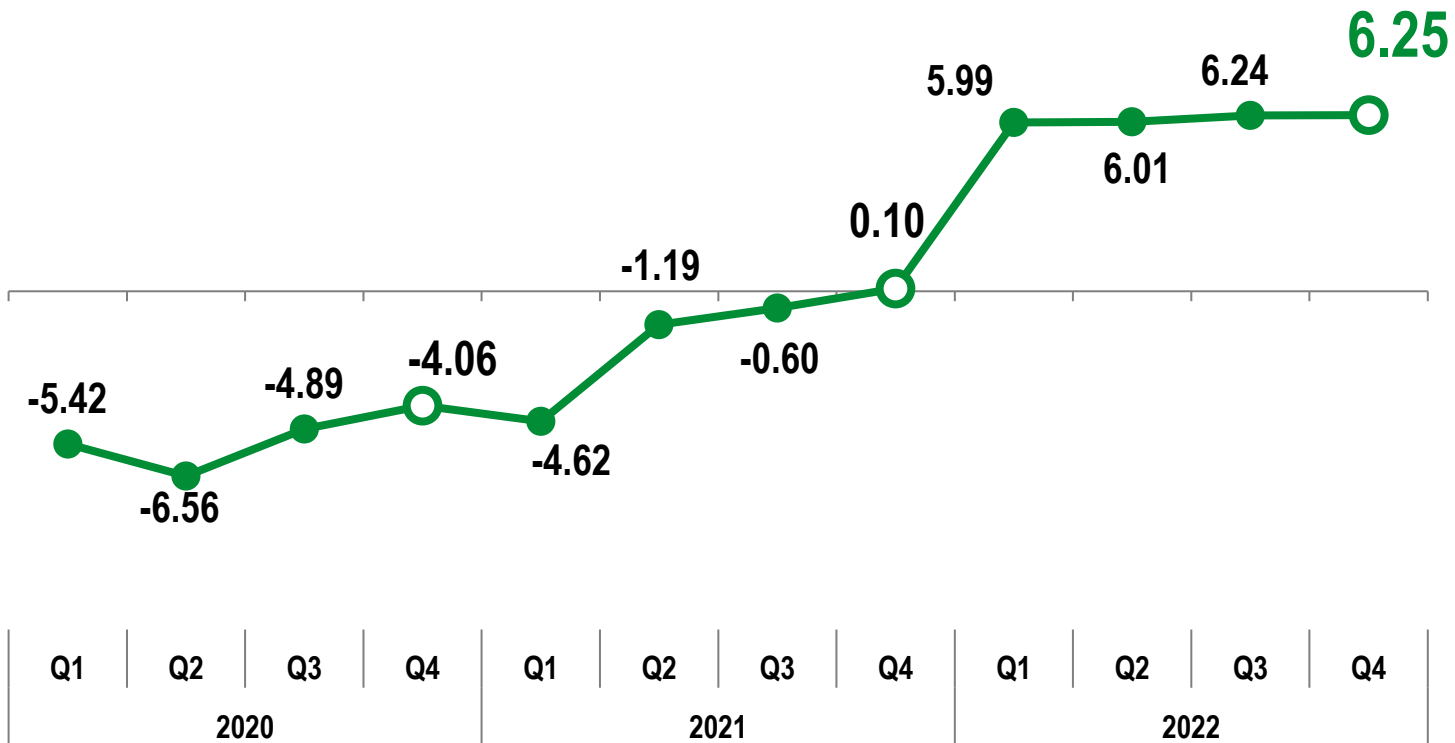
Fenomena :

- Peningkatan ekspor jasa
- Peningkatan ekspor barang
- Jumlah wisman meningkat



Konsumsi LNPR Tumbuh 6,25%

Tahun 2022 (c-to-c)



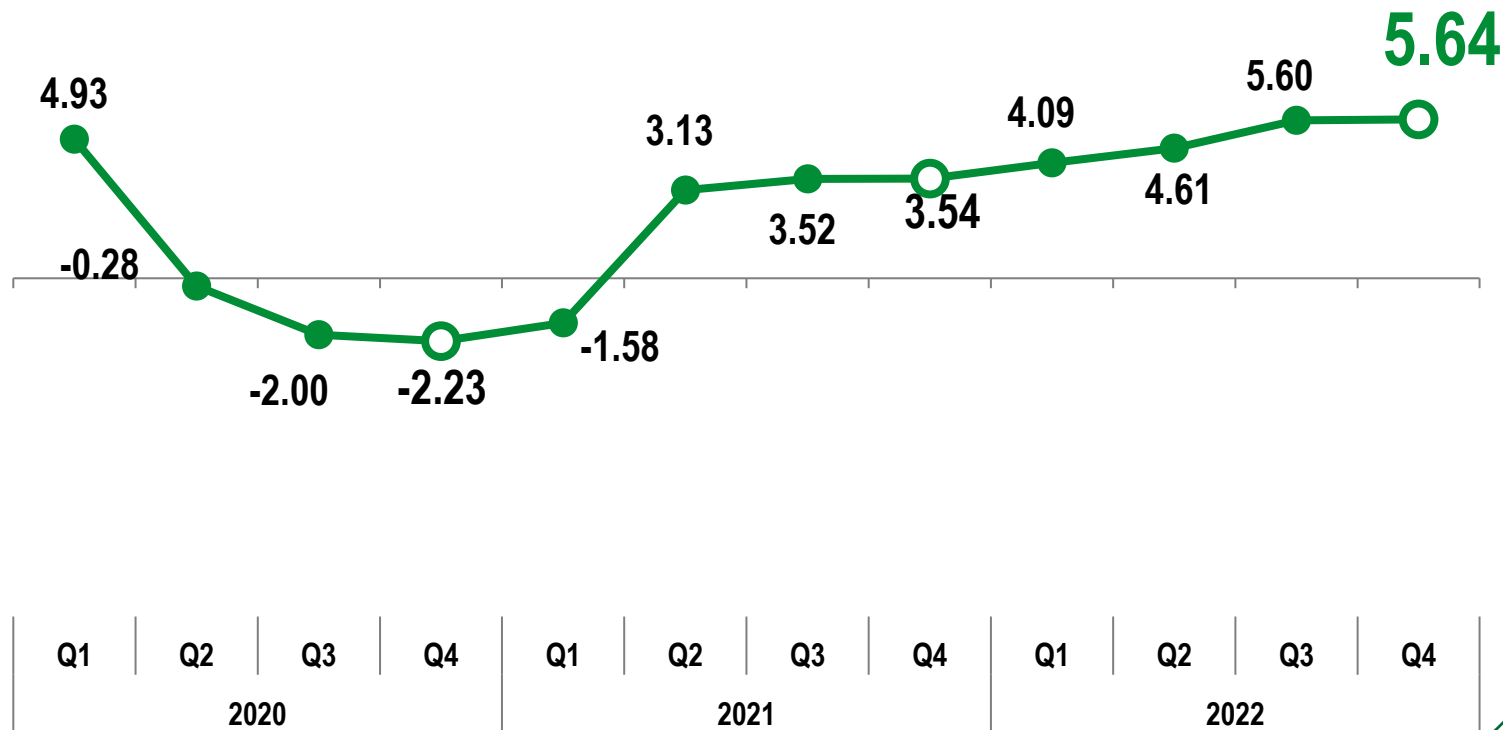
Fenomena :

- Peningkatan aktivitas Lembaga keagamaan dan partai politik
- Peningkatan konsumsi listrik kategori sosial



Konsumsi Rumah Tangga tumbuh 5,64%

Tahun 2022 (c-to-c)



Fenomena :

- Peningkatan aktivitas sosial ekonomi masyarakat
- Impor barang konsumsi tumbuh positif
- Adanya peningkatan konsumsi listrik untuk kategori rumah tangga

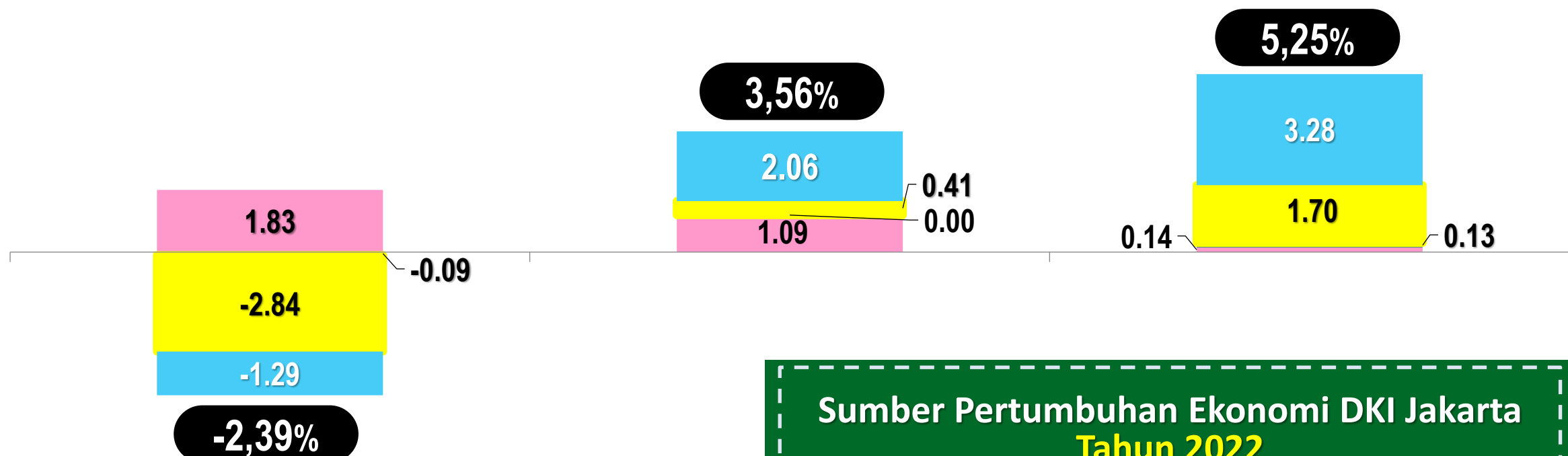


Sumber Pertumbuhan Ekonomi DKI Jakarta Tahun 2022 Menurut Pengeluaran (Persen)

2020

2021

2022



■ Konsumsi Rumah Tangga ■ PMTB ■ LNPRT ■ Lainnya


● PDRB

Sumber Pertumbuhan Ekonomi DKI Jakarta Tahun 2022

Sumber pertumbuhan *Pengeluaran Konsumsi Rumah Tangga* sebesar **3,28%**

PDRB PER KAPITA (ADHB) DKI JAKARTA

TAHUN 2020 - 2022

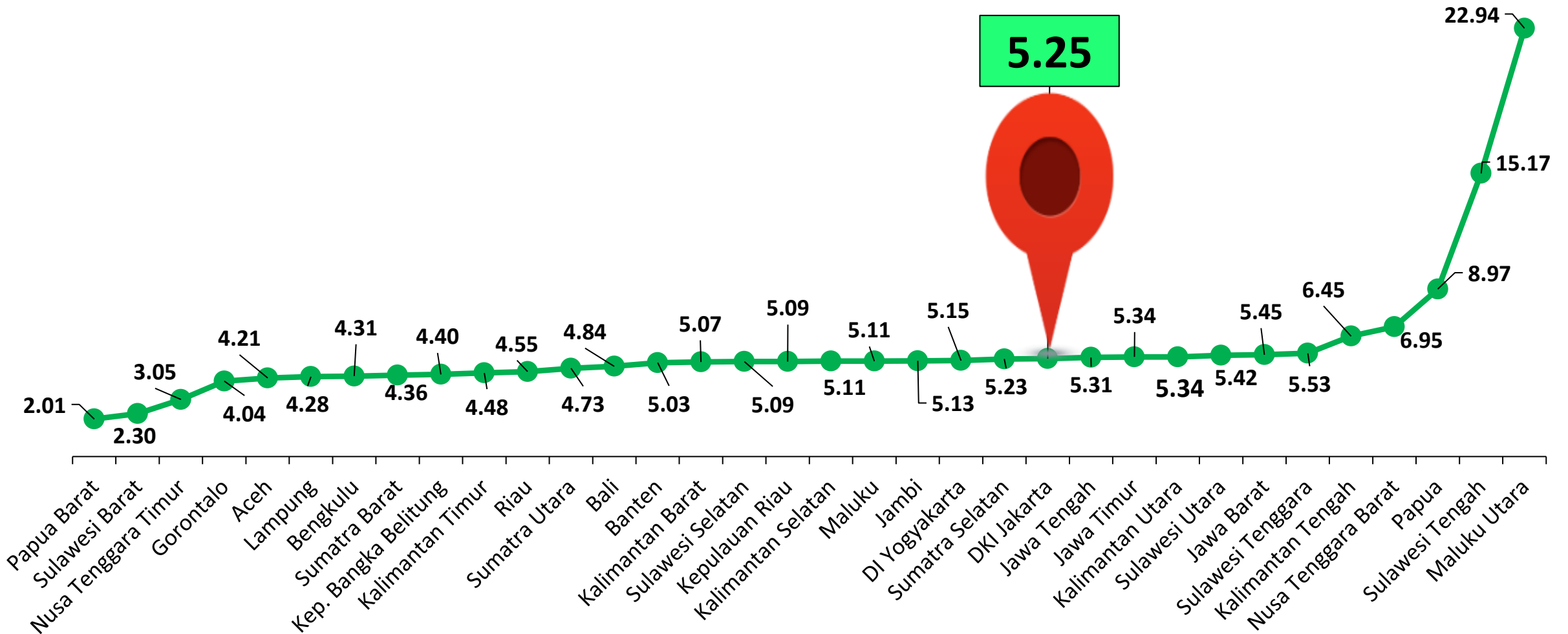


TAHUN		NILAI (JUTA RUPIAH)	NILAI (US\$)
2020	▶	262,62	18.041,81
2021	▶	274,52	19.185,41
2022	▶	298,36	20.094,46



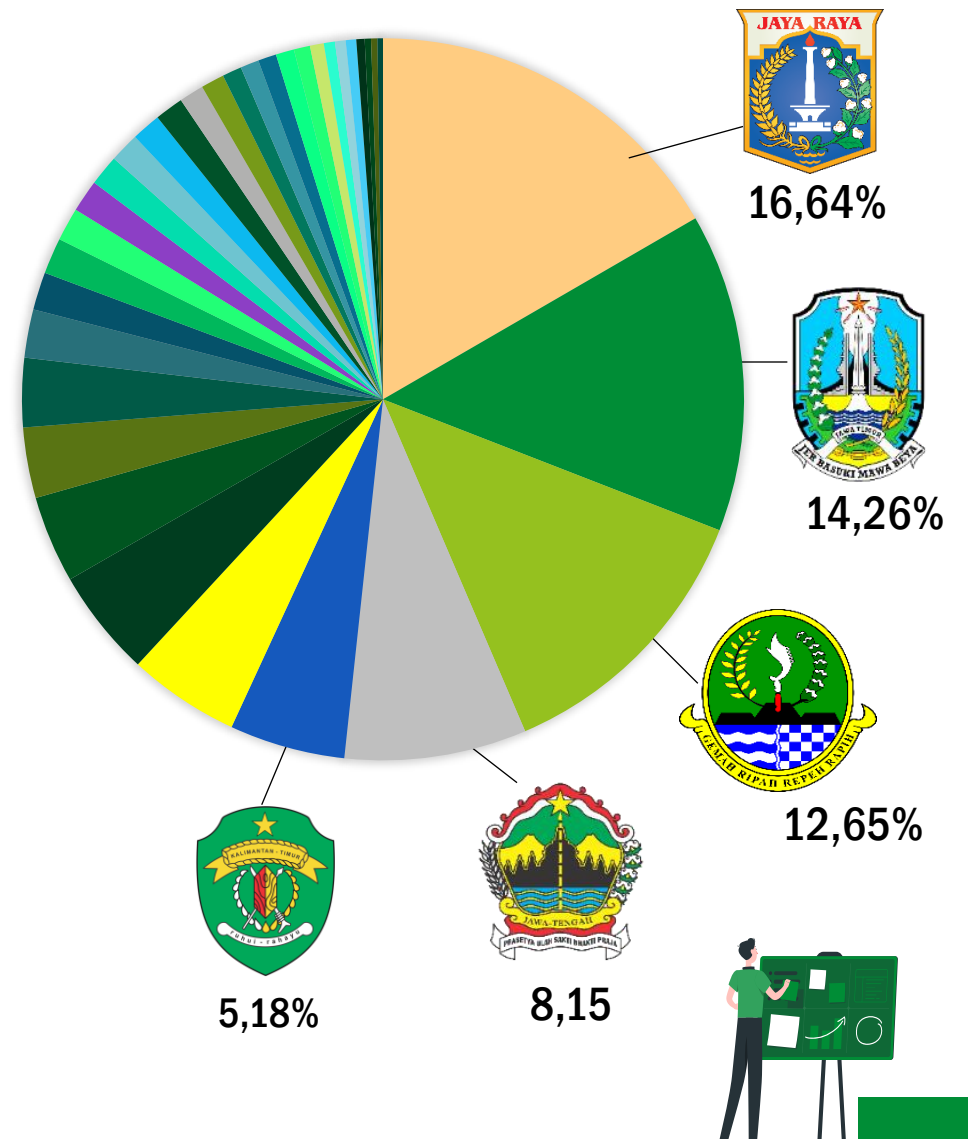
PERBANDINGAN ANTAR PROVINSI

Perbandingan Pertumbuhan Ekonomi Menurut Provinsi Tahun 2022 (persen)



Struktur Ekonomi Menurut 34 Provinsi Terhadap Nasional Tahun 2022

No	Provinsi	2021	2022	No	Provinsi	2021	2022
1	DKI Jakarta	17,18	16,64	18	Kalimantan Selatan	1,17	1,31
2	Jawa Timur	14,48	14,26	19	Bali	1,30	1,28
3	Jawa Barat	13,01	12,65	20	Aceh	1,09	1,11
4	Jawa Tengah	8,38	8,15	21	Kalimantan Tengah	1,00	1,04
5	Riau	4,95	5,18	22	DI Yogyakarta	0,88	0,87
6	Sumatra Utara	5,07	4,99	23	Sulawesi Tenggara	0,82	0,83
7	Kalimantan Timur	4,11	4,81	24	Sulawesi Utara	0,84	0,82
8	Banten	3,93	3,90	25	Nusa Tenggara Barat	0,83	0,82
9	Sulawesi Selatan	3,22	3,16	26	Kalimantan Utara	0,65	0,72
10	Sumatra Selatan	2,91	3,09	27	Nusa Tenggara Timur	0,65	0,62
11	Lampung	2,19	2,16	28	Kep. Bangka Belitung	0,51	0,50
12	Sulawesi Tengah	1,46	1,69	29	Papua Barat	0,50	0,48
13	Kepulauan Riau	1,63	1,61	30	Bengkulu	0,47	0,47
14	Sumatra Barat	1,49	1,49	31	Maluku Utara	0,31	0,37
15	Jambi	1,37	1,44	32	Sulawesi Barat	0,30	0,28
16	Papua	1,39	1,37	33	Maluku	0,29	0,28
17	Kalimantan Barat	1,36	1,34	34	Gorontalo	0,26	0,25





BADAN PUSAT STATISTIK
PROVINSI DKI JAKARTA

ST2023
SENSUS PERTANIAN



Terima Kasih

jakarta.bps.go.id