Katalog : 6103019.3175

STATISTIK INDUSTRI MANUFAKTUR BESAR DAN SEDANG

KOTA JAKARTA UTARA TAHUN 2018

akutkota.bps.go.id

BADAN PUSAT STATISTIK
KOTA JAKARTA UTARA

STATISTIK INDUSTRI MANUFAKTUR BESAR DAN SEDANG

KOTA JAKARTA UTARA TAHUN 2018

https://jakutkota.bps.go.id

BADAN PUSAT STATISTIK
KOTA JAKARTA UTARA

Statistik Industri Manufaktur Besar dan Sedang Kota Jakarta Utara Tahun 2018

ISBN : 978-623-95777-1-1
No. Publikasi : 31750.2101
Katalog : 6103019.3175

Ukuran Buku : 21 x 29,7 cm
Jumlah Halaman :xii + 58 halaman

Naskah :
BPS Kota Jakarta Utara

Penyunting :
BPS Kota Jakarta Utara

Desain Kover oleh :
BPS Kota Jakarta Utara

Penerbit :
© BPS Kota Jakarta Utara

Sumber Ilustrasi
www.canva.com

Dilarang mengumumkan, mendistribusikan, mengkomunikasikan, dan/atau menggandakan sebagian atau seluruh isi buku ini untuk tujuan komersial tanpa izin tertulis dari Badan Pusat Statistik

https://jakutkota.bps.go.id

TIM PENYUSUN

STATISTIK INDUSTRI MANUFAKTUR
BESAR DAN SEDANG KOTA JAKARTA UTARA
2018

Pengarah :
Suhartono, S.Si., SE., MM.

Penyunting :
Farid, SAP

Penyusun Naskah :
Sailul Azmi, S.Tr.Stat.

Pengolah Data :
Sailul Azmi, S.Tr.Stat.

Gambar Kulit :
Sailul Azmi, S.Tr.Stat.

https://jakutkota.bps.go.id

https://jakutkota.bps.go.id

Kata Pengantar

Publikasi Statistik Industri Manufaktur Besar dan Sedang Kota Jakarta Utara 2018 merupakan publikasi tahunan mengenai sektor industri manufaktur. Data yang disajikan dalam publikasi ini mencakup data industri manufaktur skala besar dan sedang keadaan tahun 2018. Jenis data yang disajikan antara lain: jumlah perusahaan, jumlah pekerja, pengeluaran untuk pekerja, tenaga listrik dan bahan bakar yang digunakan, biaya input, nilai output, nilai tambah, dan kepemilikan barang modal tetap.

Publikasi ini menggunakan Klasifikasi Baku Lapangan Usaha (KBLI) 2015 yang telah disesuaikan dengan *International Standard Industrial Classification of All Economic Activities* (ISIC) Revisi 4. Publikasi ini diharapkan dapat melengkapi informasi mengenai industri manufaktur serta bermanfaat bagi pengguna data baik dari kalangan akademisi, pelaku usaha, maupun pemerintah untuk bahan perencanaan dan pengambilan keputusan di bidang perindustrian.

Kami mengucapkan terima kasih dan penghargaan yang sebesar-besarnya kepada semua pihak, khususnya kepada perusahaan industri yang telah bersedia mengisi kuesioner sehingga publikasi ini dapat diterbitkan. Saran dan kritik untuk perbaikan publikasi ini sangat kami harapkan.

https://jakutkota.bps.go.id

Jakarta, Januari 2021
Kepala Badan Pusat Statistik
Kota Jakarta Utara

Suhartono, S.Si., S.E., M.M.

https://jakutkota.bps.go.id

Daftar Isi

KATA PENGANTAR v
DAFTAR ISI vii
DAFTAR GAMBAR ix
DAFTAR TABEL xi
PENJELASAN UMUM 1
I PENDAHULUAN 3
II RUANG LINGKUP 3
III PENGGUNAAN KLASIFIKASI INDUSTRI 3
IV METODE PENGUMPULAN DATA 3
V KONSEP DAN DEFINISI 4
VI METODE ESTIMASI 5
VII KETERBANDINGAN 6
PERKEMBANGAN INDUSTRI MANUFAKTUR BESAR DAN SEDANG 7
I JUMLAH PERUSAHAAN 9
II TENAGA KERJA 10
III PENGELUARAN PEKERJA 11
IV INPUT 12
V OUTPUT 13
VI NILAI TAMBAH 14
VII EFISIENSI PRODUKSI 15
VIII PRODUKSTIVITAS TENAGA KERJA 16
KARAKTERISTIK PENTING INDUSTRI MANUFAKTUR BESAR DAN SEDANG 19
KODE KLASIFIKASI INDUSTRI 41
KUESIONER SURVEI TAHUNAN PERUSAHAAN INDUSTRI MANUFAKTUR 2018 47

https://jakutkota.bps.go.id

https://jakutkota.bps.go.id

Daftar Gambar

Gambar 1. Jumlah Perusahaan Industri Manufaktur Besar dan Sedang Menurut Kecamatan di Kota Jakarta Utara, 2018 9

Gambar 2. Enam Kelompok Industri dengan Jumlah Perusahaan Industri Manufaktur Besar dan Sedang Terbanyak di Kota Jakarta Utara, 2018 10

Gambar 3. Lima Kelompok Industri dengan Jumlah Tenaga Kerja Terbanyak di Kota Jakarta Utara, 2018 11

Gambar 4. Persentase Kelompok Industri Manufaktur Besar dan Sedang Menurut Pengeluaran di Kota Jakarta Utara, 2018 12

Gambar 5. Komposisi Biaya Input Industri Manufaktur Besar dan Sedang di Kota Jakarta Utara, 2018 13

Gambar 6. Komposisi Nilai Output Industri Manufaktur Besar dan Sedang di Kota Jakarta Utara, 2018 14

Gambar 7. Nilai Tambah (Triliun Rupiah) Industri Manufaktur Besar dan Sedang di Kota Jakarta Utara, 2018 15

Gambar 8. Tiga Kelompok Industri dengan Efisiensi Produksi Tertinggi dan Terendah di Kota Jakarta Utara, 2018 16

Gambar 9. Tiga Kelompok Industri dengan Produktivitas Tenaga Kerja (Miliar Rupiah per Tenaga Kerja) Tertinggi dan Terendah di Kota Jakarta Utara, 2018 17

https://jakutkota.bps.go.id

https://jakutkota.bps.go.id

Daftar Tabel

Tabel 1. Jumlah Perusahaan dan Tenaga Kerja Menurut Kecamatan, 2018 21

Tabel 2. Jumlah Perusahaan Menurut Status Penanaman Modal dan Kode Industri, 2018 22

Tabel 3. Jumlah Perusahaan Menurut Kepemilikan Modal dan Kode Industri, 2018 23

Tabel 4. Jumlah Perusahaan dan Tenaga Kerja Menurut Kode Industri, 2018 24

Tabel 5.1. Nilai Pengeluaran untuk Pekerja Produksi (Ribu Rupiah) Menurut Kode Industri, 2018 25

Tabel 5.2. Nilai Pengeluaran untuk Pekerja Lainnya (Ribu Rupiah) Menurut Kode Industri, 2018 26

Tabel 5.3. Nilai Pengeluaran untuk Pekerja (Ribu Rupiah) Menurut Kode Industri, 2018 27

Tabel 6. Tenaga Listrik yang Dibangkitkan, yang Dibeli, dan Dijual Menurut Kode Industri, 2018 28

Tabel 7.1. Banyaknya Pemakaian Bahan Bakar dan Pelumas Menurut Kode Industri, 2018 29

Tabel 7.2. Nilai Pemakaian Bahan Bakar dan Pelumas Menurut Kode Industri, 2018 31

Tabel 8. Biaya Input Menurut Kode Industri, 2018 33

Tabel 9. Nilai Output Menurut Kode Industri, 2018 35

Tabel 10. Nilai Tambah (Ribu Rupiah) Menurut Kode Industri, 2018 36

Tabel 11. Produktivitas Tenaga Kerja (Ribu Rupiah per Tenaga Kerja) Menurut Kode Industri, 2018 37

Tabel 12.1. Nilai Pembelian/Penambahan dan Pembuatan/Perbaikan Besar Barang Modal Tetap Menurut Kode Industri, 2018 38

Tabel 12.2. Nilai Penjualan/Pengurangan Barang Modal Tetap Menurut Kode Industri, 2018 40

https://jakutkota.bps.go.id

https://jakutkota.bps.go.id

PENJELASAN UMUM

https://jakutkota.bps.go.id

I. PENDAHULUAN

Publikasi Statistik Industri Manufaktur Besar dan Sedang Kota Jakarta Utara Tahun 2018 disajikan dalam bentuk Tabel, Grafik, dan Uraian Ringkas. Tabel yang disajikan berupa tabel-tabel agregat mengenai jumlah perusahaan, status penanaman modal, jumlah pekerja, pengeluaran untuk pekerja, tenaga listrik, bahan bakar yang digunakan, biaya input, nilai output, nilai tambah, dan kepemilikan barang modal tetap menurut golongan pokok (2 digit) berdasarkan struktur dan tata cara pemberian kode Klasifikasi Baku Lapangan Usaha Indonesia (KBLI) 2015.

II. RUANG LINGKUP

Perusahaan yang dicakup dalam publikasi ini adalah perusahaan industri manufaktur besar dan sedang. Perusahaan industri manufaktur kategori sedang adalah perusahaan yang mempunyai tenaga kerja 20 sampai 99 orang. Sedangkan, perusahaan industri manufaktur kategori besar adalah perusahaan yang mempunyai tenaga kerja 100 orang atau lebih. Perusahaan yang dicakup termasuk perusahaan/usaha yang melakukan kegiatan jasa industri dan pekerjaan pemasangan (*assembling*) dari bagian-bagian suatu barang dan perusahaan industri yang baru mulai berproduksi secara komersial pada tahun 2018.

https://jakutkotabps.go.id

III. PENGGUNAAN KLASIFIKASI INDUSTRI

Klasifikasi Industri yang digunakan dalam survei industri manufaktur adalah klasifikasi yang berdasar kepada *International Standard Industrial Classification of All Economic Activities* (ISIC) revisi 4, yang telah disesuaikan dengan kondisi di Indonesia dengan nama Klasifikasi Baku Lapangan Usaha Indonesia (KBLI) 2015.

Kode baku lapangan usaha suatu perusahaan industri ditentukan berdasarkan produk utamanya, yaitu jenis komoditi yang dihasilkan dengan nilai paling besar. Apabila suatu perusahaan industri menghasilkan 2 (dua) jenis komoditi atau lebih dengan nilai yang sama maka produksi utama adalah komoditi yang dihasilkan dengan kuantitas terbesar.

IV. METODE PENGUMPULAN DATA

Pelaksanaan survei industri manufaktur ini dilakukan dengan cara memberikan daftar pertanyaan (*questionnaire*) kepada semua perusahaan industri manufaktur yang tergolong besar dan sedang yang tercatat dalam direktori BPS. Pengumpulan data dalam survei Ini dilakukan secara lengkap.

V. KONSEP DAN DEFINISI

Berikut beberapa istilah yang akan didefinisikan untuk dapat membantu para pengguna data dalam memahami beberapa konsep yang digunakan, diantaranya sebagai berikut.

a. Industri manufaktur didefinisikan sebagai suatu kegiatan ekonomi yang melakukan kegiatan mengubah suatu barang dasar, baik secara mekanis, kimia, atau dengan tangan sehingga menjadi barang jadi atau barang setengah jadi dan atau dari barang yang kurang nilainya menjadi barang yang lebih tinggi nilainya, yang sifatnya lebih dekat kepada pemakai akhir. Termasuk dalam kegiatan ini adalah jasa industri dan pekerjaan perakitan.

b. Jasa industri adalah kegiatan industri yang melayani keperluan pihak lain. Pada kegiatan ini bahan baku disediakan oleh pihak lain sedangkan pihak pengolah hanya melakukan pengolahannya dengan mendapat imbalan sebagai balas jasa (upah maklun). Contoh umumnya adalah perusahaan penggilingan padi yang melakukan kegiatan menggiling padi/gabah milik petani dengan imbalan tertentu.

c. Perusahaan atau usaha industri adalah suatu kesatuan unit usaha yang melakukan kegiatan ekonomi, bertujuan menghasilkan barang atau jasa, terletak pada suatu bangunan atau lokasi tertentu, dan mempunyai catatan administrasi tersendiri mengenai produksi dan struktur biaya serta ada seorang atau lebih yang bertanggung jawab atas usaha tersebut. Perusahaan industri manufaktur dibagi dalam 4 (empat) golongan, yaitu:

Golongan Industri	Banyaknya Tenaga Kerja
Besar	100 orang atau lebih
Sedang	20 – 99 orang
Kecil	5 – 19 orang
Rumah Tangga	1 – 4 orang

Penggolongan perusahaan industri manufaktur ini semata-mata hanya didasarkan kepada banyaknya tenaga kerja yang bekerja, tanpa memperhatikan besarnya modal maupun apakah perusahaan itu menggunakan tenaga mesin atau tidak.

d. Status Permodalan adalah status sumber modal yang ditanam, yang dapat berupa PMDN (Penanaman Modal Dalam Negeri), PMA (Penanaman Modal Asing) ataupun lainnya.

e. Pekerja adalah semua orang yang biasanya bekerja di perusahaan/usaha tersebut.

f. Pekerja dibayar adalah semua pekerja yang biasanya bekerja di perusahaan/usaha dengan menerima upah/gaji secara langsung dari perusahaan/usaha baik berupa uang maupun barang.

https://jakutkota.bps.go.id

g. Pekerja Produksi adalah pekerja yang langsung bekerja dalam proses produksi atau yang berhubungan dengan itu, yaitu yang ikut menangani dari mulai bahan-bahan masuk ke pabrik sampai dengan hasil produksinya keluar dari pabrik. Misalnya, pengawas yang langsung mengawasi proses produksi, pengemudi forklift di pabrik, pekerja yang melayani, menjaga, dan memelihara mesin-mesin, dan sebagainya.

h. Pekerja Lainnya adalah pekerja selain pekerja produksi, misalnya: pimpinan perusahaan, pegawai keuangan, pegawai administrasi, penjaga malam, dan lain sebagainya.

i. Pekerja Tidak Dibayar adalah pekerja yang ikut aktif dalam perusahaan/usaha, akan tetapi tidak mendapat upah/gaji. Biasanya pekerja pemilik atau pekerja keluarga. Pekerja keluarga yang bekerja di perusahaan kurang dari sepertiga jam kerja normal, tidak dihitung sebagai pekerja.

j. Biaya Input adalah biaya yang habis terpakai dalam proses produksi dalam suatu periode waktu tertentu.

k. Nilai Output adalah nilai barang dan jasa yang dihasilkan dalam suatu periode waktu tertentu.

l. Nilai Tambah Bruto merupakan produk dari proses produksi yang terdiri dari komponen-komponen:

   - Faktor pendapatan;
   - Penyusutan barang modal tetap; dan
   - Pajak tak langsung netto.

   Apabila penyusutan dikeluarkan dari nilai tambah bruto, maka akan diperoleh Nilai Tambah Netto.

https://jakutkota.bps.go.id

VI. METODE ESTIMASI

Dalam survei tahunan perusahaan industri manufaktur besar dan sedang, pemasukan dokumen tidak pernah mencapai 100 persen. Karena metode pengumpulan data yang digunakan adalah pencacahan lengkap (sensus), maka dilakukan estimasi terhadap perusahaan-perusahaan yang tidak masuk dokumennya.

Secara umum ada dua kategori perusahaan non respon, yaitu perusahaan lama dan perusahaan baru. Perusahaan lama non respon artinya perusahaan yang data tahun sebelumnya sudah ada tetapi non respon pada tahun ini. Sedangkan perusahaan baru non respon adalah perusahaan yang baru disurvei tahun ini (2018) dimana nama serta alamatnya telah diperoleh, tetapi non respon.

Estimasi perusahaan lama non respon dilakukan terhadap seluruh variabel yang

datanya respon pada tahun sebelumnya. Metode estimasi untuk kelompok perusahaan ini dilakukan dengan menggunakan informasi yang diperoleh dari pertumbuhan (*growth*) produktivitas (nilai tambah per tenaga kerja), sedangkan variabel lainnya dilakukan estimasi dengan memperhatikan rasio antar variabel perusahaan yang respon. Sedangkan estimasi perusahaan baru non respon dilakukan dengan cara imputasi data dari perusahaan lain dengan menggunakan rasio dari perusahaan yang respon yang memiliki kode KLBI 5-digit atau 3-digit sama.

VII. KETERBANDINGAN

Keterbandingan data tahun 2018 dengan data tahun sebelumnya sangat dipengaruhi oleh kelengkapan kerangka sampel, yaitu Direktori Perusahaan Industri Manufaktur Besar dan Sedang. Direktori ini dimutakhirkan setiap tahun dan dilakukan dalam dua tahap.

Tahap pertama, staf BPS (BPS RI, Provinsi, maupun BPS Kabupaten/Kota) mengutip/mencari nama dan alamat perusahaan industri dari instansi terkait dan sumber lain. Nama dan alamat perusahaan tersebut kemudian dicocokan dengan nama dan alamat perusahaan industri yang terdapat pada direktori tahun sebelumnya. Perusahaan yang tidak tercantum dalam direktori dilakukan pengecekan lapangan untuk menentukan apakah memenuhi syarat untuk ditambahkan ke dalam direktori atau tidak.

Tahap kedua, staf BPS harus menyampaikan laporan singkat secara tertulis mengenai perusahaan yang tidak mengisi daftar isian survei industri tahunan yang menyatakan perusahaan tersebut masih aktif atau tidak.

https://jakutkota.bps.go.id

PERKEMBANGAN INDUSTRI MANUFAKTUR BESAR DAN SEDANG

https://jakutkota.bps.go.id

I. Jumlah Perusahaan

Perusahaan industri manufaktur besar dan sedang di Kota Jakarta Utara pada tahun 2018 berjumlah 564 perusahaan. Gambar 1 menunjukkan bahwa industri manufaktur besar dan sedang terkonsentrasi pada Kecamatan Penjaringan sebanyak 295 perusahaan dan Kecamatan Cilincing sebanyak 132 perusahaan.

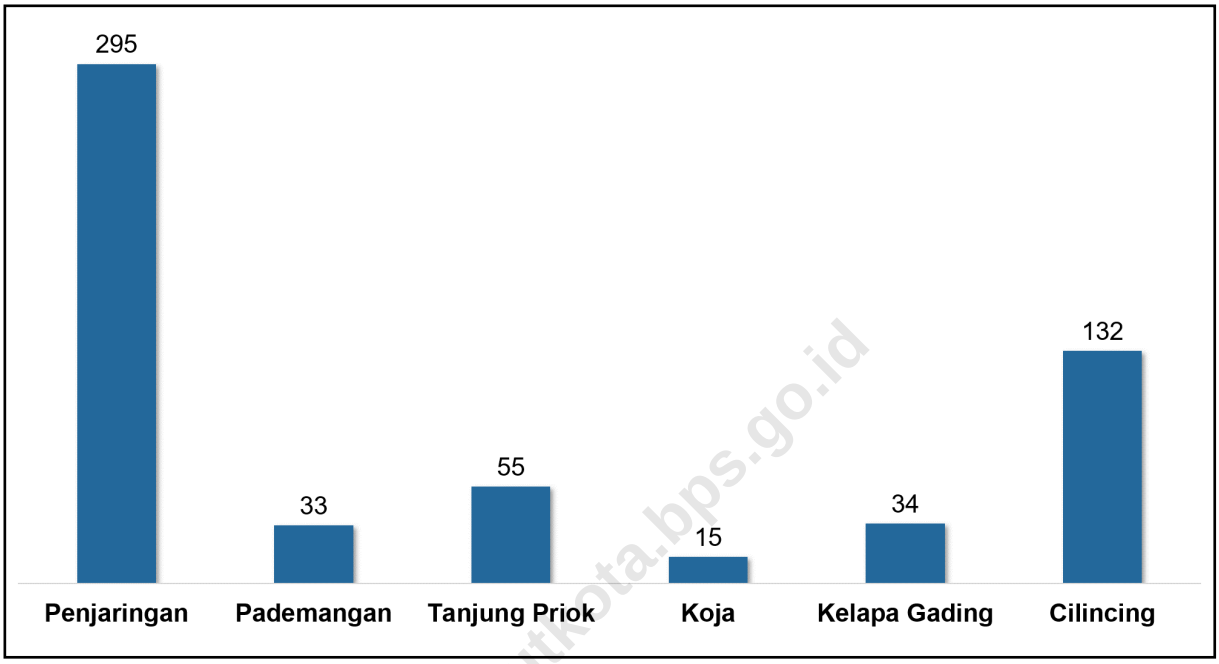

Gambar 1. Jumlah Perusahaan Industri Manufaktur Besar dan Sedang Menurut Kecamatan di Kota Jakarta Utara, 2018

https://jakutkota.bps.go.id

Kelompok industri manufaktur besar dan sedang terbanyak didominasi oleh kelompok industri pakaian jadi dengan jumlah perusahan sebanyak 126 perusahaan (22,34 persen); industri makanan sebanyak 114 perusahaan (20,21 persen); industri karet, barang dari karet dan plastik sebanyak 61 perusahaan (10,82 persen); industri percetakan dan reproduksi media rekaman sebanyak 40 perusahaan (7,09 persen); industri barang logam, bukan mesin dan peralatannya sebanyak 32 perusahaan (5,67 persen); dan industri bahan kimia dan barang dari bahan kimia sebanyak 27 perusahaan (4,79 persen).

Status penanaman modal industri manufaktur besar dan sedang di Kota Jakarta Utara didominasi oleh non fasilitas sebanyak 293 perusahaan dan penanaman modal dalam negeri sebanyak 181 perusahaan (Tabel 2). Sedangkan, industri manufaktur besar dan sedang di Kota Jakarta Utara menurut kepemilikan modal didominasi oleh swasta nasional sebanyak 506 perusahaan (Tabel 3).

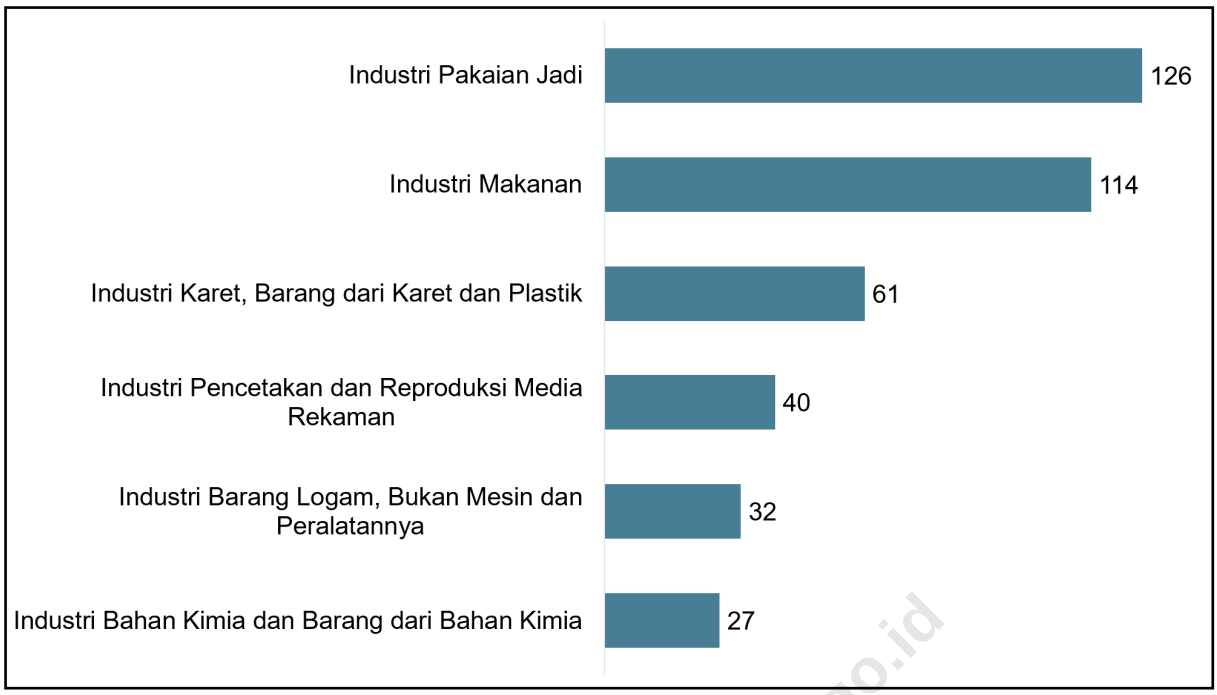

Gambar 2. Enam Kelompok Industri dengan Jumlah Perusahaan Industri Manufaktur Besar dan Sedang Terbanyak di Kota Jakarta Utara, 2018

https://jakutkota.bps.go.id

II. Tenaga Kerja

Perusahaan industri manufaktur besar dan sedang di Kota Jakarta Utara selama tahun 2018 mampu menyerap tenaga kerja sebanyak 119.143 orang yang terdiri dari 70.330 tenaga kerja laki-laki dan 48.813 tenaga kerja perempuan (Tabel 4). Apabila diamati menurut kelompok industri, penyerapan tenaga kerja terbanyak pada kelompok industri pakaian jadi, yakni sebanyak 30.594 orang atau sebanyak 25,68 persen. Hal tersebut menunjukkan bahwa sekitar seperempat tenaga kerja sektor industri di Kota Jakarta Utara bekerja pada industri pakaian jadi (Tabel 4).

Penyerapan tenaga kerja terbanyak kedua pada kelompok industri kendaraan bermotor, trailer dan semi-trailer dengan menyerap tenaga kerja sebanyak 26.174 orang atau sebanyak 21,97 persen, selanjutnya kelompok industri makanan dengan menyerap tenaga kerja sebanyak 16.110 orang atau sebanyak 13,52 persen, kelompok industri karet, barang dari karet dan plastik menyerap tenaga kerja sebanyak 9.633 orang atau sebanyak 8,09 persen, dan kelompok industri peralatan listrik menyerap tenaga kerja sebanyak 6.460 orang atau sebanyak 5,42 persen (Tabel 4).

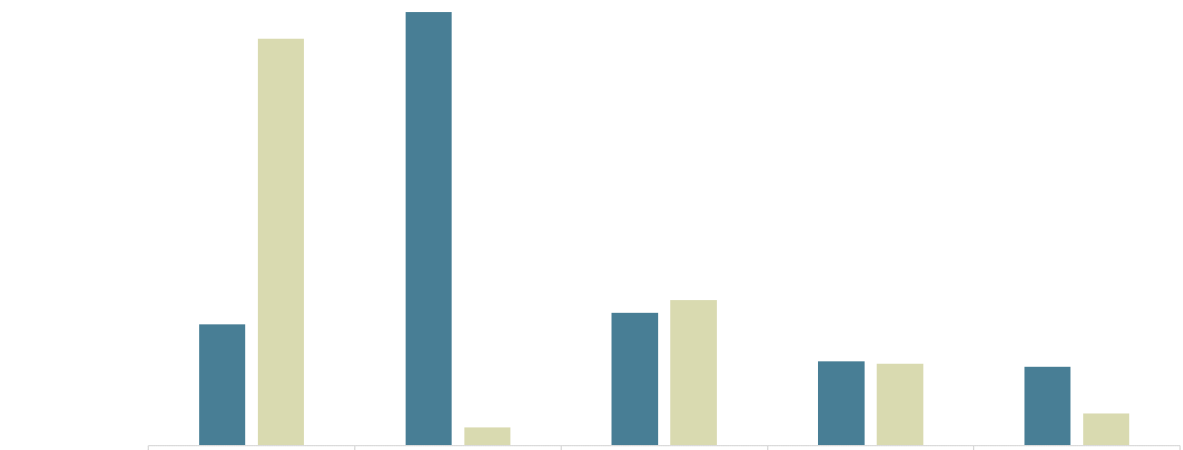

	Industri Pakaian Jadi	Industri Kendaraan Bermotor, Trailer dan Semi Trailer	Industri Makanan	Industri Karet, Barang dari Karet dan Plastik	Industri Peralatan Listrik
Laki-Laki	7019	25123	7683	4888	4591
Perempuan	23575	1051	8427	4745	1869

Gambar 3. Lima Kelompok Industri dengan Jumlah Tenaga Kerja Terbanyak di Kota Jakarta Utara, 2018

https://jakutkota.bps.go.id

III. Pengeluaran Pekerja

Pengeluaran untuk pekerja merupakan biaya yang dikeluarkan oleh perusahaan kepada pekerja produksi maupun pekerja lainnya sebagai unsur balas jasa. Pengeluaran-pengeluaran tersebut meliputi pengeluaran untuk upah/gaji; upah lembur; hadiah/bonus dan sejenisnya; pensiun, tunjangan sosial, asuransi dan sejenisnya; serta tunjangan kecelakaan.

Selama tahun 2018, perusahaan industri manufaktur besar dan sedang di Kota Jakarta Utara telah mengeluarkan biaya sebesar 10,04 triliun rupiah untuk pembiayaan tenaga kerja dalam melakukan kegiatan usahanya (Tabel 5.3).

Upah/gaji merupakan komponen terbesar dalam struktur pengeluaran untuk pekerja, yakni sebesar 5,60 triliun rupiah. Kemudian, disusul oleh komponen pengeluran upah lembur sebesar 1,94 triliun rupiah. Selanjutnya, komponen pengeluran hadiah/bonus dan sejenisnya sebesar 1,38 triliun rupiah, komponen pengeluaran pensiun, tunjangan sosial, asuransi dan sejenisnya sebesar 1,06 triliun rupiah; dan komponen pengeluaran tunjangan kecelakaan sebesar 68,38 miliar rupiah (Tabel 5.3).

Bila diamati menurut pengeluran untuk pekerja, dari 23 kelompok industri (KBLI 2 digit) yang ada di Kota Jakarta Utara, kelompok industri kendaraan bermotor, trailer dan semi trailer merupakan kelompok industri dengan nilai pengeluaran terbesar, yakni sebesar 3,68 triliun rupiah atau 36,65 persen dari total pengeluaran semua kelompok industri. Menyusul kelompok industri pakaian jadi mengeluarkan biaya untuk pekerjanya

sebanyak 1,56 triliun rupiah atau 15,54 persen, industri makanan sebesar 1,06 triliun rupiah atau 10,57 persen, industri peralatan listrik sebesar 1,05 triliun rupiah atau 10,43 persen, serta industri karet, barang dari karet dan plastik sebesar 641,30 miliar rupiah atau 6,39 persen. Sedangkan, kelompok industri lainnya (selain lima kelompok industri yang telah disebutkan) nilainya 20,42 persen dari total pengeluaran semua kelompok industri (Tabel 5.3).

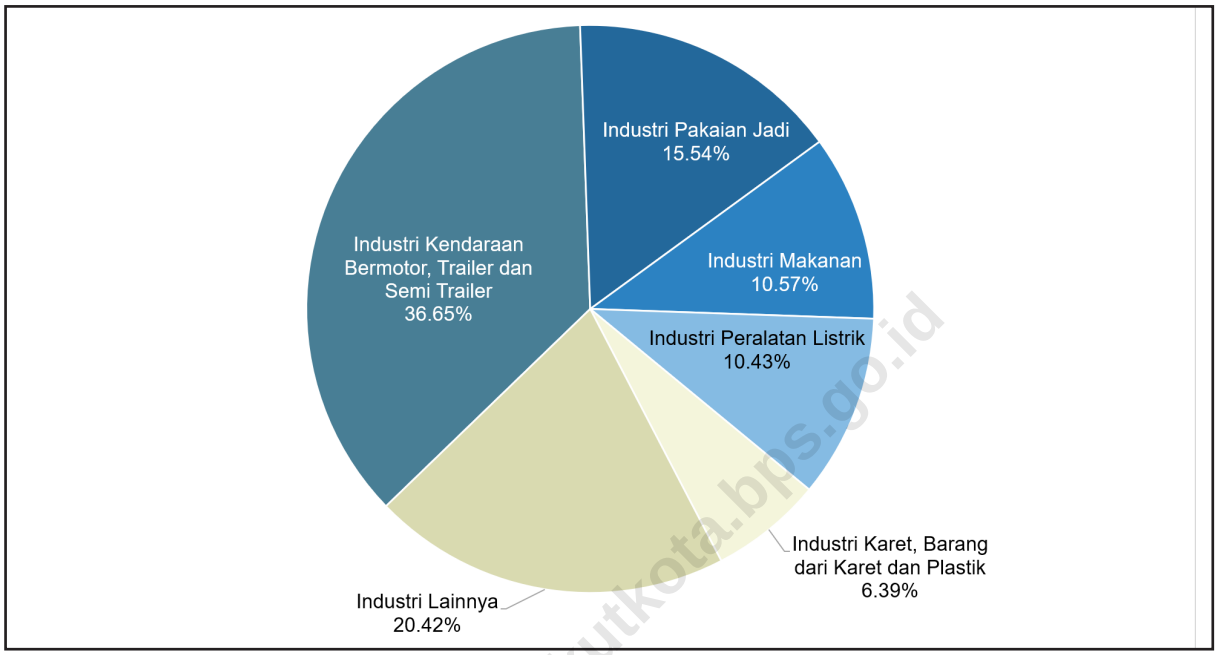

Gambar 4. Persentase Kelompok Industri Manufaktur Besar dan Sedang Menurut Pengeluaran di Kota Jakarta Utara, 2018

https://jakutkota.bps.go.id

Dalam menjalankan usaha industri, pekerja dibedakan menjadi dua, yaitu pekerja produksi dan pekerja lainnya. Pekerja produksi adalah pekerja yang langsung bekerja dalam proses produksi atau yang berhubungan dengan itu, yaitu yang ikut menangani dari mulai bahan-bahan masuk ke pabrik sampai dengan hasil produksinya keluar dari pabrik. Sedangkan, pekerja lainnya adalah pekerja selain pekerja produksi, misalnya pimpinan perusahaan, pegawai keuangan, pegawai administrasi, penjaga malam, dan lain sebagainya. Biaya yang dikeluarkan untuk pekerja produksi sebesar 7,18 triliun rupiah atau 71,48 persen, sedangkan pengeluaran untuk pekerja lainnya hanya sebesar 2,86 triliun rupiah atau 18,52 persen dari seluruh biaya yang dikeluarkan untuk pekerja.

IV. Input

Input atau biaya antara adalah biaya yang dikeluarkan dalam proses produksi, yang terdiri dari biaya bahan baku dan penolong; bahan bakar dan pelumas; tenaga listrik yang digunakan; pengeluaran untuk sewa gedung, mesin, serta alat-alat; jasa industri yang dibayarkan kepada pihak lian; biaya representasi dan royalti; serta biaya pengeluaran lainnya. Sedangkan, komposisi biaya input merupakan persentase dari masing-masing komponen biaya input terhadap total biaya input.

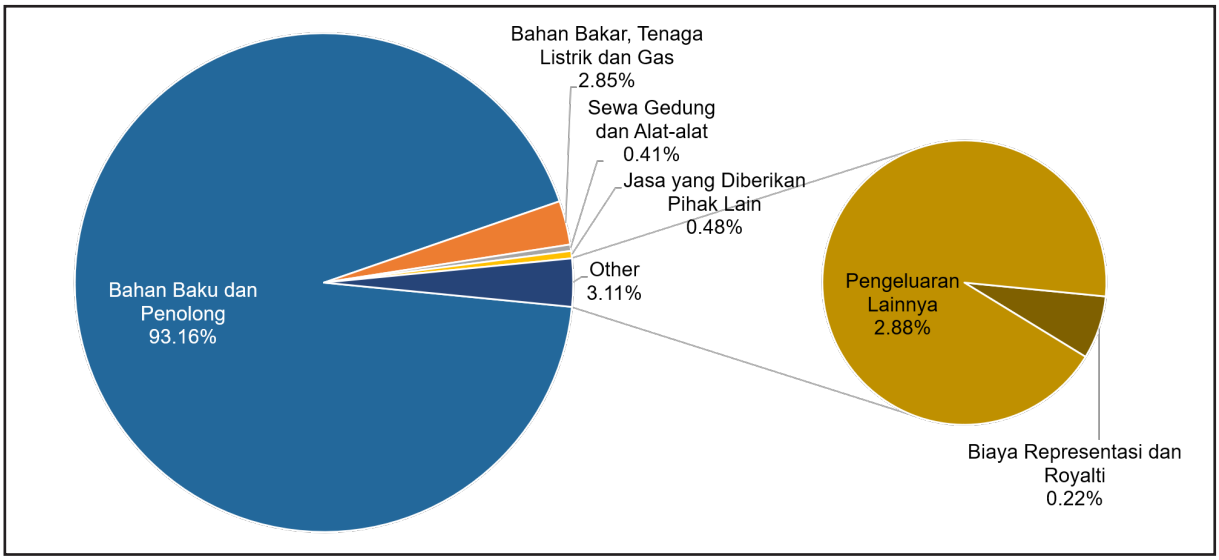

Gambar 5. Komposisi Biaya Input Industri Manufaktur Besar dan Sedang di Kota Jakarta Utara, 2018

https://jakutkota.bps.go.id

Biaya input yang dikeluarkan oleh perusahaan manufaktur besar dan sedang di Kota Jakarta Utara selama tahun 2018 sebesar 163,20 triliun rupiah. Komposisi biaya input terbesar adalah pada pembelian bahan baku dan penolong sebesar 152,04 triliun rupiah atau 93,16 persen dari total biaya input, sedangkan pengeluaran terkecil adalah biaya sewa gedung, mesin, dan alat-alat; biaya representasi dan royalti; serta jasa yang dibayarkan kepada pihak lain yang nilainya kurang dari satu persen (Tabel 8).

Biaya input tertinggi menurut kelompok industri terjadi pada industri kendaraan bermotor, trailer dan semi trailer, yaitu sebesar 92,06 triliun rupiah atau 56,41 persen dan industri makanan dengan biaya input tertinggi kedua sebesar 33,09 triliun rupiah atau 20,28 persen dari total biaya input semua kelompok industri (Tabel 8).

V. Output

Output adalah nilai keluaran yang dihasilkan dari proses kegiatan industri. Komponen output meliputi: barang-barang yang dihasilkan dari proses produksi, tenaga listrik yang dibangkitkan sendiri oleh perusahaan dan sebagiannya dijual kepada pihak lain, penerimaan lain dari jasa non industri yang merupakan keuntungan penjualan barang yang tidak diproses, jasa-jasa non industri lainnya, penjualan limbah/ sampah produksi, pendapatan lainnya, dan selisih nilai stok barang setengah jadi.

Nilai output industri manufaktur besar dan sedang di Kota Jakarta Utara tahun 2018 sebesar 248,53 triliun rupiah. Nilai output terbesar berasal dari komponen barang yang dihasilkan, yaitu sebesar 234,86 triliun rupiah atau 94,50 persen dari total nilai output, sedangkan nilai output terkecil dari komponen listrik yang dijual, yaitu sebesar 76,58 miliar rupiah dengan persentase kurang dari 0,03 persen (Tabel 9).

Nilai output terbesar menurut kelompok industri, yaitu pada industri kendaraan bermotor, trailer dan semi trailer dengan nilai output sebesar 115,39 triliun rupiah atau 46,43 persen dan industri makanan dengan nilai output tertinggi kedua sebesar 40,72 triliun rupiah atau 16,38 persen dari total nilai output (Tabel 9).

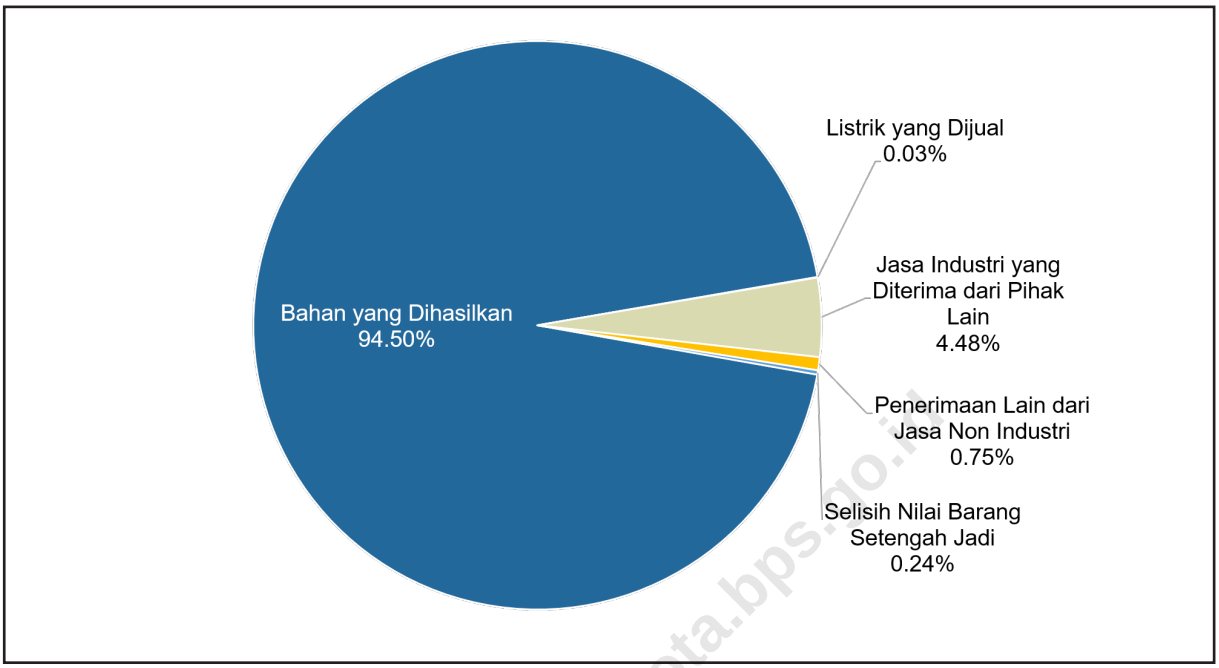

Gambar 6. Komposisi Nilai Output Industri Manufaktur Besar dan Sedang di Kota Jakarta Utara, 2018

https://jakutkota.bps.go.id

VI. Nilai Tambah

Nilai Tambah merupakan besarnya output suatu usaha setelah dikurangi pengeluaran atau biaya antaranya. Pada umumnya yang termasuk nilai tambah dalam suatu kegiatan produksi atau jasa adalah berupa upah atau gaji, laba, sewa tanah, dan bunga uang yang dibayarkan (berupa bagian dari biaya), penyusutan, dan pajak tidak langsung (neto).

Nilai tambah (harga pasar) perusahaan industri manufaktur besar dan sedang di Kota Jakarta Utara tahun 2018 sebesar 85,33 triliun rupiah, sedangkan nilai tambah (biaya faktor produksi) yang diperoleh dari pengurangan nilai tambah (harga pasar) dengan pajak tak langsung sebesar 85,11 triliun rupiah (Tabel 10).

Komposisi nilai tambah (harga pasar) terbesar berasal dari kelompok industri kendaraan bermotor, trailer dan semi trailer, yaitu 23,33 triliun rupiah atau 27,34 persen dari total nilai tambah, kemudian diikuti industri pakaian jadi sebesar 13,57 triliun rupiah atau 15,90 persen, dan industri peralatan listrik sebesar 8,98 triliun rupiah atau 10,52 persen dari total nilai tambah. Sedangkan, nilai tambah (harga pasar) terkecil berasal dari industri farmasi, produk obat kimia dan obat tradisional sebesar 14,38 miliar rupiah atau 0,02 persen dari total nilai tambah.

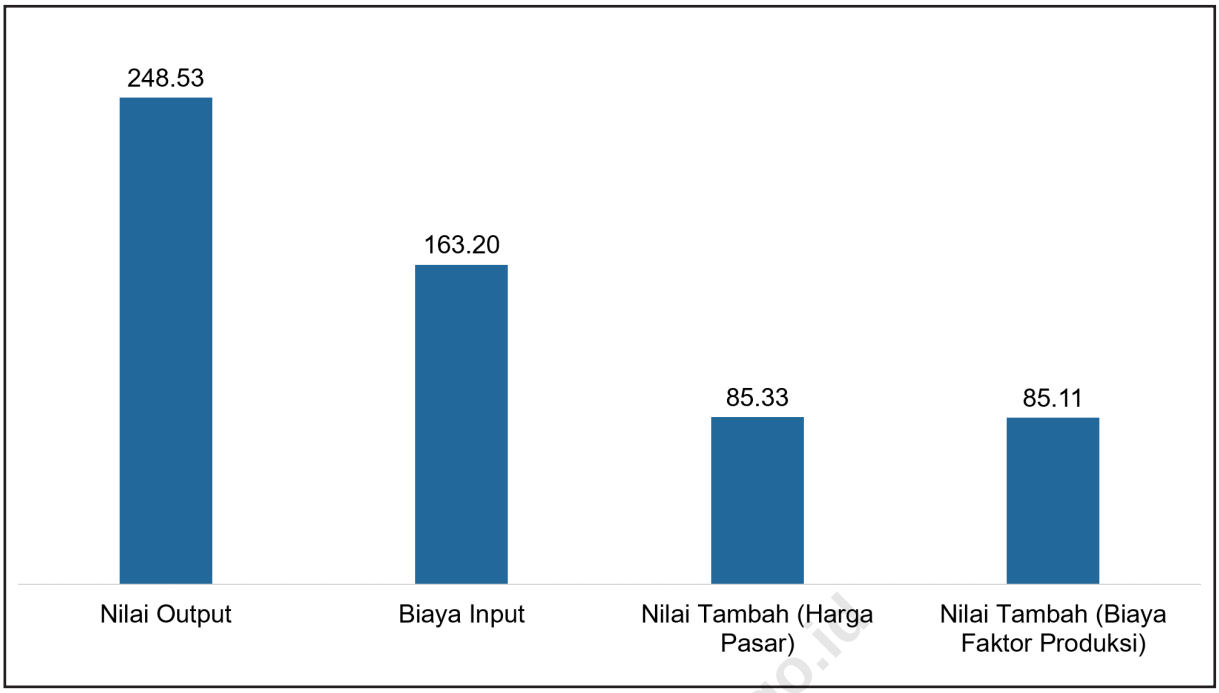

Gambar 7. Nilai Tambah (Triliun Rupiah) Industri Manufaktur Besar dan Sedang di Kota Jakarta Utara, 2018

https://jakutkota.bps.go.id

VII. Efisiensi Produksi

Efisiensi Produksi adalah kemampuan menghasilkan output pada suatu tingkat kualitas tertentu dengan biaya yang lebih rendah. Dengan kata lain nilai efisiensi produksi merupakan rasio biaya input yang dikeluarkan suatu perusahaan industri terhadap nilai output yang dihasilkan. Semakin kecil nilai rasio, maka proses produksi yang dilakukan akan semakin efisien. Efisiensi biaya produksi merupakan suatu hal yang penting yang harus dilakukan oleh perusahaan untuk mencapai laba yang optimal. Perusahaan harus tepat dalam menetapkan harga yang harus dikeluarkan untuk biaya produksi supaya efisiensi biaya produksi dapat secara konsisten dapat diterapkan perusahaan.

Secara rata-rata, tingkat efisiensi produksi perusahaan industri manufaktur besar dan sedang di Kota Jakarta Utara tahun 2018 sebesar 65,67 persen. Kelompok industri dengan tingkat efisiensi paling tinggi adalah industri farmasi, produk obat kimia dan bahan tradisional sebesar 17,63 persen, sedangkan kelompok industri dengan tingkat efisiensi paling rendah adalah industri produk dari batu bara dan pengilangan minyak bumi sebesar 90,97 persen.

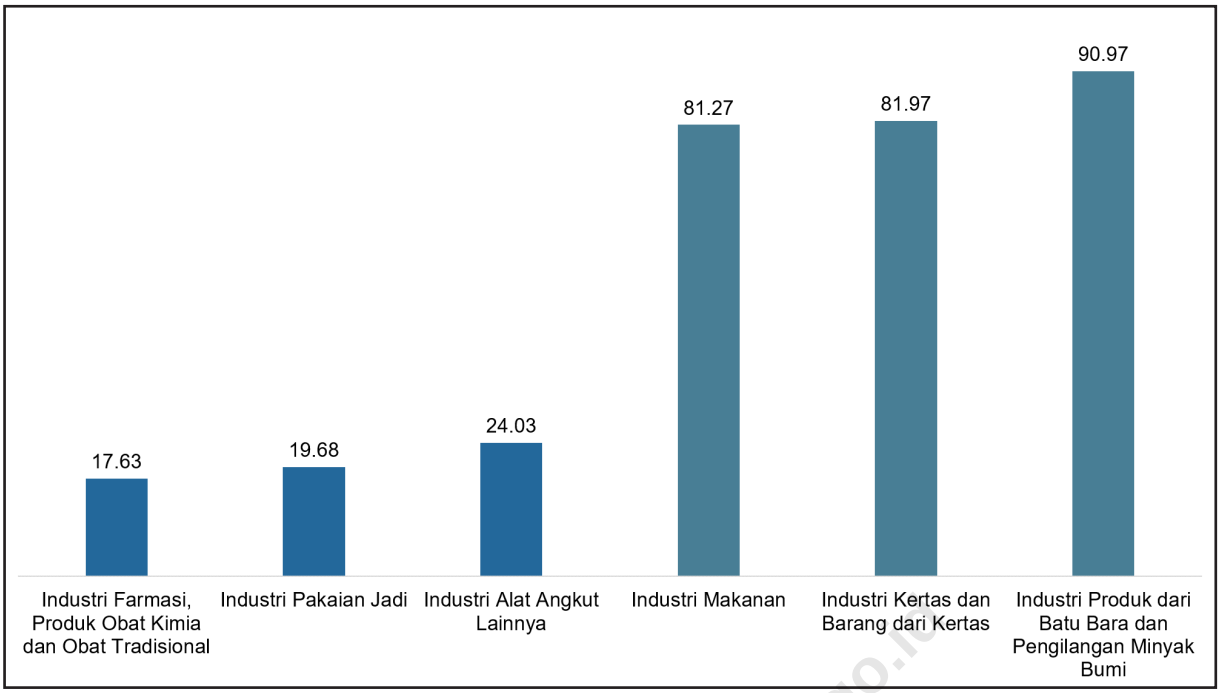

Gambar 8. Tiga Kelompok Industri dengan Efisiensi Produksi Tertinggi dan Terendah di Kota Jakarta Utara, 2018

https://jakutkota.bps.go.id

VIII. Produktivitas Tenaga Kerja

Produktivitas merupakan salah satu aspek yang menentukan keberhasilan suatu industri atau perusahaan dalam persaingan dunia usaha yang semakin ketat. Tingkat produktivitas yang dicapai merupakan indikator seberapa efisien perusahaan dalam mengkombinasikan sumber daya ekonomisnya saat ini. Terjadinya tingkat produktivitas tidak hanya dilihat dari aspek kuantitas tetapi juga aspek kualitas baik dari produknya maupun dari tenaga kerja yang memproduksi.

Produktivitas tenaga kerja juga dapat diartikan sebagai kemampuan tenaga kerja dalam menghasilkan barang produksi atau nilai output yang diperoleh suatu perusahaan dibagi dengan jumlah tenaga kerja, yang dirumuskan sebagai berikut:

$$Produktivitas\ TK = \frac{Nilai\ Output}{Jumlah\ Tenaga\ Kerja}$$

Secara keseluruhan, angka produktivitas tenaga kerja industri manufaktur besar dan sedang di Kota Jakarta Utara pada tahun 2018 kurang lebih sebesar 2,08 miliar rupiah per tenaga kerja. Produktivitas tenaga kerja tertinggi terjadi pada kelompok industri barang galian bukan logam dengan nilai sebesar 4,97 miliar rupiah per tenaga kerja. Kemudian industri produk dari batu bara dan pengilangan minyak bumi dengan nilai sebesar 4,77 miliar rupiah per tenaga kerja, industri kendaraan bermotor, trailer dan semi trailer dengan produktivitas sebesar 4,41 miliar rupiah per tenaga kerja, dan industri mesin dan perlengkapan YTDL dengan produktivitas sebesar 4,02 miliar rupiah

per tenaga kerja. Sedangkan, kelompok industri dengan produktivitas tenaga kerja paling rendah adalah industri farmasi, produk obat kimia dan obat tradisional dengan produktivitas sebesar 93,36 juta rupiah per tenaga kerja.

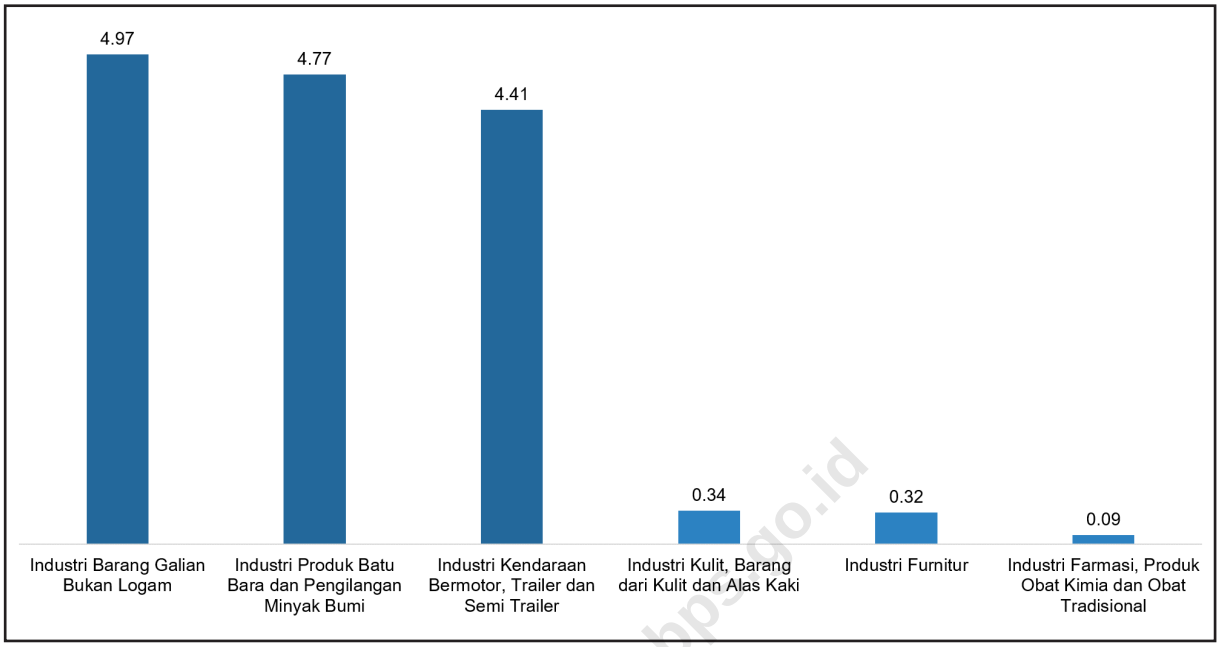

Gambar 9. Tiga Kelompok Industri dengan Produktivitas Tenaga Kerja (Miliar Rupiah per Tenaga Kerja) Tertinggi dan Terendah di Kota Jakarta Utara, 2018

https://jakutkota.bps.go.id

https://jakutkota.bps.go.id

KARAKTERISTIK PENTING INDUSTRI MANUFAKTUR BESAR DAN SEDANG

https://jakutkota.bps.go.id

Tabel 1. Jumlah Perusahaan dan Tenaga Kerja Menurut Kecamatan, 2018

Kecamatan	Jumlah Perusahaan	Jumlah Tenaga Kerja
(1)	(2)	
Penjaringan	295	36 487
Pademangan	33	4 733
Tanjung Priok	55	31 863
Koja	15	1 093
Kelapa Gading	34	4 858
Cilincing	132	40 109
Jumlah	**181**	**119 143**

https://jakutkota.bps.go.id

Tabel 2. Jumlah Perusahaan Menurut Status Penanaman Modal dan Kode Industri, 2018

Kode Industri	PMDN	PMA	Lainnya	Jumlah
(1)	(2)	(3)	(4)	(5)
10	41	6	67	114
11	2	-	1	3
13	5	3	9	17
14	26	35	65	126
15	3	-	15	18
16	2	2	2	6
17	3	1	2	6
18	14	6	20	40
19	2	1	1	4
20	9	6	12	27
21	1	-	1	2
22	16	6	39	61
23	6	-	6	12
24	4	2	5	11
25	13	2	17	32
26	2	-	3	5
27	9	3	5	17
28	3	4	4	11
29	8	3	4	15
30	4	1	1	6
31	1	1	4	6
32	3	3	6	12
33	4	5	4	13
Jumlah	**181**	**90**	**293**	**564**

https://jakutkota.bps.go.id

Tabel 3. Jumlah Perusahaan Menurut Kepemilikan Modal dan Kode Industri, 2018

Kode Industri	Pemerintah Pusat	Pemerintah Daerah	Swasta Nasional	Swasta Asing	Swasta Nasional dan Swasta Asing	Jumlah
(1)	(2)	(3)	(4)	(5)	(6)	(7)
10	-	1	111	1	1	114
11	-	-	3	-	-	3
13	-	-	16	-	1	17
14	-	-	105	18	3	126
15	-	-	18	-	-	18
16	-	-	5	1	-	6
17	-	-	6	-	-	6
18	-	-	39	-	1	40
19	1	-	3	-	-	4
20	-	-	24	3	-	27
21	-	-	2	-	-	2
22	-	-	55	3	3	61
23	-	1	9	-	2	12
24	-	-	10	1	-	11
25	-	-	31	1	-	32
26	-	1	4	-	-	5
27	-	-	14	-	3	17
28	-	-	8	1	2	11
29	-	-	11	-	4	15
30	-	-	5	-	1	6
31	-	-	5	-	1	6
32	-	-	10	1	1	12
33	1	-	12	-	-	13
Jumlah	**2**	**3**	**506**	**30**	**23**	**564**

https://jakutkota.bps.go.id

Tabel 4. Jumlah Perusahaan dan Tenaga Kerja Menurut Kode Industri, 2018

Kode Industri	Jumlah Perusahaan	Tenaga Kerja Produksi		Tenaga Kerja Lainnya		Tenaga Kerja Tidak Dibayar		Jumlah
		Laki-Laki	Perempuan	Laki-Laki	Perempuan	Laki-Laki	Perempuan	
(1)	(2)	(3)	(4)	(5)	(6)	(7)	(8)	(9)
10	114	5 924	7 399	1 714	991	45	37	16 110
11	3	67	62	14	9	-	-	152
13	17	1 759	1 215	323	370	3	6	3 676
14	126	5 683	21 775	1 289	1 780	47	20	30 594
15	18	763	1 099	71	64	5		2 002
16	6	174	276	23	10	1	-	484
17	6	273	50	63	18	-	-	404
18	40	1 472	734	360	263	7	5	2 841
19	4	611	16	200	29	-	-	856
20	27	1 868	1 265	705	330	7	1	4 176
21	2	68	41	32	46	-	-	187
22	61	4 046	3 898	832	845	10	2	9 633
23	12	1 443	111	149	66	2	-	1 771
24	11	1 691	57	237	138	2	-	2 125
25	32	2 013	323	358	124	6	-	2 824
26	5	71	56	88	37	1	-	253
27	17	2 912	1 236	1 674	633	5	-	6 460
28	11	899	144	307	74	1	-	1 425
29	15	23 782	689	1 340	362	1	-	26 174
30	6	2 568	582	294	102	3	-	3 549
31	6	687	196	54	36		-	973
32	12	451	1 092	46	44	3	1	1 637
33	13	717	34	64	20	2	-	837
Jumlah	**564**	**59 942**	**42 350**	**10 237**	**6 391**	**151**	**72**	**119 143**

https://jakutkota.bps.go.id

Tabel 5.1. Nilai Pengeluaran untuk Pekerja Produksi (Ribu Rupiah) Menurut Kode Industri, 2018

Kode Industri	Upah/Gaji	Upah Lembur	Hadiah/ Bonus dan Sejenisnya	Pensiun, Tunjangan Sosial, Asuransi & Sejenisnya	Tunjangan Kecelakaan	Jumlah
(1)	(2)	(3)	(4)	(5)	(6)	(7)
10	539 156 999	179 837 198	103 785 590	59 053 728	732 682	882 566 197
11	4 935 647	160 242	392 418	110 344	6 279	5 604 930
13	97 250 452	6 588 779	4 754 109	4 178 006	299 728	113 071 074
14	1 117 877 653	117 726 194	67 508 933	61 119 243	7 170 531	1 371 402 554
15	76 437 884	3 965 577	6 601 431	2 499 177	311 140	89 815 209
16	10 863 885	705 610	336 237	1 271 251	586 336	13 763 319
17	18 512 020	2 305 033	1 450 735	419 935	1 034 983	23 722 706
18	87 644 158	4 498 522	3 945 118	4 504 976	854 016	101 446 790
19	24 285 873	7 998 269	943 793	5 128 531	1 409 595	39 766 061
20	128 282 902	25 524 667	17 756 804	11 507 607	2 354 266	185 426 246
21	5 412 800	40 000	42 605	366 170	-	5 861 575
22	363 139 541	15 174 935	31 614 211	33 389 501	1 493 189	444 811 377
23	56 350 800	2 767 326	2 437 470	2 657 487	131 699	64 344 782
24	109 455 414	4 638 140	11 180 688	89 740 896	1 494 181	216 509 319
25	117 710 233	12 398 486	5 846 702	6 549 456	783 770	143 288 647
26	5 570 978	316 986	1 014 950	112 374	34 910	7 050 198
27	198 865 203	209 018 500	89 716 321	68 964 704	4 501 609	571 066 337
28	66 432 264	6 179 073	18 465 150	5 350 508	331 679	96 758 674
29	1 222 904 263	517 341 866	385 165 111	220 089 830	12 735 936	2 358 237 006
30	154 476 266	13 734 880	4 747 230	4 743 527	164 140	177 866 043
31	27 807 096	4 430 073	3 034 817	2 106 165	163 243	37 541 394
32	105 298 668	54 760 969	33 691 022	2 027 267	64 019	195 841 945
33	25 842 625	2 522 390	2 122 998	1 377 925	238 292	32 104 230
Jumlah	4 564 513 624	1 192 633 715	796 554 443	587 268 608	36 896 223	7 177 866 613

https://jakutkota.bps.go.id

Tabel 5.2. Nilai Pengeluaran untuk Pekerja Lainnya (Ribu Rupiah) Menurut Kode Industri, 2018

Kode Industri	Upah/Gaji	Upah Lembur	Hadiah/ Bonus dan Sejenisnya	Pensiun, Tunjangan Sosial, Asuransi & Sejenisnya	Tunjangan Kecelakaan	Jumlah
(1)	(2)	(3)	(4)	(5)	(6)	(7)
10	145 767 277	14 711 934	9 958 201	8 628 146	309 307	179 374 865
11	1 039 769	23 518	50 830	18 733	820	1 133 670
13	27 059 814	2 643 264	2 548 962	1 126 715	90 316	33 469 071
14	141 232 482	12 163 452	13 090 381	10 536 314	12 449 337	189 471 966
15	7 834 042	206 160	498 950	321 548	29 601	8 890 301
16	1 567 174	59 172	144 936	49 494	10 451	1 831 227
17	6 460 931	113 357	728 638	562 044	12 023	7 876 993
18	30 773 925	2 124 430	2 276 652	1 819 379	1 394 984	38 389 370
19	20 670 863	736 772	765 173	1 703 915	1 086 383	24 963 106
20	60 555 797	5 513 274	13 495 308	23 534 084	2 244 472	105 342 935
21	4 711 370	20 000	12 455	248 221	-	4 992 046
22	126 112 007	2 946 281	16 173 791	43 153 573	8 107 903	196 493 555
23	16 977 468	430 791	1 295 290	1 150 420	64 061	19 918 030
24	30 000 389	1 000 734	8 684 770	88 071 745	671 574	128 429 212
25	28 759 761	3 486 444	2 659 233	1 542 140	169 728	36 617 306
26	7 139 329	83 158	1 329 252	68 057	30 239	8 650 035
27	146 864 467	149 080 411	137 745 914	38 771 499	3 737 395	476 199 686
28	36 322 064	402 796	643 900	186 134	98 279	37 653 173
29	158 145 809	548 709 239	365 553 241	249 417 612	595 465	1 322 421 366
30	15 758 161	506 611	1 147 067	948 488	30 642	18 390 969
31	8 340 657	787 426	585 008	806 708	328 488	10 848 287
32	6 260 447	94 347	661 670	553 777	4 934	7 575 175
33	4 104 772	278 250	360 140	742 240	14 371	5 499 773
Jumlah	1 032 458 775	746 121 821	580 409 762	473 960 986	31 480 773	2 864 432 117

https://jakutkota.bps.go.id

Tabel 5.3. Nilai Pengeluaran untuk Pekerja (Ribu Rupiah) Menurut Kode Industri, 2018

Kode Industri	Upah/Gaji	Upah Lembur	Hadiah/Bonus dan Sejenisnya	Pensiun, Tunjangan Sosial, Asuransi & Sejenisnya	Tunjangan Kecelakaan	Jumlah
(1)	(2)	(3)	(4)	(5)	(6)	(7)
10	684 924 276	194 549 132	113 743 791	67 681 874	1 041 989	1 061 941 062
11	5 975 416	183 760	443 248	129 077	7 099	6 738 600
13	124 310 266	9 232 043	7 303 071	5 304 721	390 044	146 540 145
14	1 259 110 135	129 889 646	80 599 314	71 655 557	19 619 868	1 560 874 520
15	84 271 926	4 171 737	7 100 381	2 820 725	340 741	98 705 510
16	12 431 059	764 782	481 173	1 320 745	596 787	15 594 546
17	24 972 951	2 418 390	2 179 373	981 979	1 047 006	31 599 699
18	118 418 083	6 622 952	6 221 770	6 324 355	2 249 000	139 836 160
19	44 956 736	8 735 041	1 708 966	6 832 446	2 495 978	64 729 167
20	188 838 699	31 037 941	31 252 112	35 041 691	4 598 738	290 769 181
21	10 124 170	60 000	55 060	614 391	-	10 853 621
22	489 251 548	18 121 216	47 788 002	76 543 074	9 601 092	641 304 932
23	73 328 268	3 198 117	3 732 760	3 807 907	195 760	84 262 812
24	139 455 803	5 638 874	19 865 458	177 812 641	2 165 755	344 938 531
25	146 469 994	15 884 930	8 505 935	8 091 596	953 498	179 905 953
26	12 710 307	400 144	2 344 202	180 431	65 149	15 700 233
27	345 729 670	358 098 911	227 462 235	107 736 203	8 239 004	1 047 266 023
28	102 754 328	6 581 869	19 109 050	5 536 642	429 958	134 411 847
29	1 381 050 072	1 066 051 105	750 718 352	469 507 442	13 331 401	3 680 658 372
30	170 234 427	14 241 491	5 894 297	5 692 015	194 782	196 257 012
31	36 147 753	5 217 499	3 619 825	2 912 873	491 731	48 389 681
32	111 559 115	54 855 316	34 352 692	2 581 044	68 953	203 417 120
33	29 947 397	2 800 640	2 483 138	2 120 165	252 663	37 604 003
Jumlah	5 596 972 399	1 938 755 536	1 376 964 205	1 061 229 594	68 376 996	10 042 298 730

https://jakutkota.bps.go.id

Tabel 6. Tenaga Listrik yang Dibangkitkan, yang Dibeli, dan Dijual Menurut Kode Industri, 2018

Kode Industri	Dibangkitkan KWH	Tenaga Listrik			
		yang Dibeli		yang Dijual	
		Banyaknya	Nilai	Banyaknya	Nilai
		(KWH)	(000 Rp)	(KWH)	(000 Rp)
(1)	(2)	(3)	(4)	(5)	(6)
10	4 214 601	264 628 166	553 297 547	42 523	253 017
11	11 023	841 442	3 392 410	26	152
13	12 929	55 007 103	241 118 360	-	-
14	430 659	24 016 157	73 575 757	220	1 307
15	65 012	7 885 459	15 441 061	-	-
16	603 918	1 106 305	3 923 367	5 192	30 893
17	25 536	1 141 494	2 944 816	-	-
18	780 231	13 204 134	52 894 434	8 315	49 487
19	83 272	5 941 908	8 225 662	447	2 659
20	4 226 613	23 743 403	103 197 971	13 428	79 896
21	-	486 276	729 415	-	-
22	1 105 742	46 691 682	107 401 834	57	341
23	155 935 889	37 927 917	175 491 827	-	-
24	22 495	14 288 628	54 474 801	-	-
25	143 036	16 556 164	55 941 354	-	-
26	-	986 865	1 710 355	-	-
27	403 018	54 392 505	180 764 654	12 728 181	75 732 677
28	96 863	37 066 785	165 644 532	-	-
29	350 789	200 317 056	675 389 067	-	-
30	2 543 819	2 571 131	13 873 258	383	2 279
31	7 450	1 139 897	1 740 786	-	-
32	121 410	5 874 903	17 063 710	222	1 320
33	871 158	739 829	3 424 966	72 285	430 094
Jumlah	172 055 463	816 555 209	2 511 661 944	12 871 279	76 584 122

https://jakutkota.bps.go.id

Tabel 7.1. Banyaknya Pemakaian Bahan Bakar dan Pelumas Menurut Kode Industri, 2018

Kode Industri	Pemakaian			
	Bensin (Liter)	Solar (Liter)	Batubara (Ton)	Briket Batubara (Kg)
(1)	(2)	(3)	(4)	(5)
10	1 448 576	12 540 854	49 067 968	143 897
11	32 475	33 689	14 584	-
13	313 722	661 552	24 674 045	21 022
14	499 290	924 467	633 388	10 075
15	35 998	69 035	109 384	-
16	9 478	101 274	59 716	-
17	12 646	87 358	7 167 949	4 002
18	477 019	392 683	335	-
19	6 959	1 273 094	15 884	-
20	973 405	1 734 892	1 457 445	865 737
21	14 133	7 200	-	-
22	588 293	922 248	112 182	5 895
23	102 000	14 588 713	4 554 135	4 386
24	118 645	117 839	31 963	12 884
25	2 651 796	1 444 568	51 912	3 915
26	8 148	2 447	-	-
27	230 192	527 533	10 164	227
28	156 166	99 838	51 013	-
29	690 387	3 862 098	11 496	14 527
30	42 516	313 627	513	-
31	20 725	49 248	56	-
32	65 652	128 100	-	-
33	53 301	504 243	-	-
Jumlah	8 551 522	40 386 600	88 024 132	1 086 567

https://jakutkota.bps.go.id

Tabel 7.1. (Lanjutan) **Banyaknya Pemakaian Bahan Bakar dan Pelumas Menurut Kode Industri, 2018**

Pemakaian				Kode Industri
Gas PGN (M^3)	Gas bukan dari PGN (M^3)	LPG (Kg)	Pelumas (Liter)	
(6)	(7)	(8)	(9)	(10)
1 661 820	1 576 395	176 009	732 737	**10**
13 085	-	884	458	**11**
27 645	5 675	89 259	23 633	**13**
14 354	10 174	20 551	11 511	**14**
2 709	1 881	958	1 949	**15**
-	10	606	3 967	**16**
570 367	17	264	912	**17**
4 103	-	11 468	19 125	**18**
14 549	13	318	2 734	**19**
495 018	78 871	83 784	17 417	**20**
8 000	-	277	10	**21**
113 391	18 394	8 021	62 230	**22**
18 188 635	7 124 031	35 572	19 689	**23**
237 136	139 892	8 070	12 582	**24**
2 251 266	22 165	55 138	87 952	**25**
-	140	90	40	**26**
2 746 078	1 172 074	115 822	345 996	**27**
688	-	66 691	2 895	**28**
28 475 017	718 700	545 014	189 503	**29**
3 446	9 059	20 295	49 408	**30**
-	148	113	2 806	**31**
5 864	50 026	5 835	2 185	**32**
112	2 933	17 481	9 334	**33**
54 833 283	**10 930 598**	**1 262 520**	**1 599 073**	**Jumlah**

https://jakutkota.bps.go.id

Tabel 7.2. Nilai Pemakaian Bahan Bakar dan Pelumas Menurut Kode Industri, 2018

Kode Industri	Nilai (000 Rp)					
	Bensin	Solar	Batubara	Briket Batubara	Gas PGN	Gas bukan dari PGN
(1)	(2)	(3)	(4)	(5)	(6)	(7)
10	13 356 032	108 071 648	205 104 092	964 112	47 361 828	7 442 405
11	283 684	294 777	60 960	-	372 928	-
13	3 059 262	5 789 314	103 137 507	140 858	787 928	173 112
14	4 431 301	8 263 666	2 829 438	67 494	409 087	321 824
15	333 245	543 545	1 005 778	-	77 232	57 376
16	92 414	909 897	249 613	-	-	317
17	112 076	707 785	29 962 025	26 811	16 255 444	512
18	4 525 305	3 358 173	1 405	-	116 986	-
19	67 856	14 681 020	66 395	-	414 659	406
20	8 927 555	15 228 914	6 092 123	5 800 438	14 108 036	2 405 561
21	88 320	64 800	-	-	16 000	
22	5 002 103	7 961 755	468 910	39 511	3 231 688	561 010
23	977 338	127 884 419	19 036 285	29 385	506 307 053	217 282 928
24	998 260	1 068 123	133 604	86 320	6 758 371	4 266 721
25	25 797 107	13 472 526	216 995	26 227	24 508 580	676 060
26	70 791	20 047	-	-	-	5 600
27	2 175 248	4 661 785	42 485	1 523	30 438 808	5 862 260
28	1 277 888	848 919	213 235	-	19 609	-
29	6 708 525	33 381 202	48 053	97 335	282 329 981	16 940 746
30	414 532	2 744 242	2 144		98 238	276 316
31	146 515	293 906	232	-	-	4 527
32	582 645	1 119 108	-	-	167 130	1 525 830
33	519 676	4 412 111	-	-	3 178	89 409
Jumlah	**79 947 678**	**355 781 682**	**368 671 279**	**7 280 014**	**933 782 764**	**257 892 920**

https://jakutkota.bps.go.id

Tabel 7.2. Nilai Pemakaian Bahan Bakar dan Pelumas Menurut Kode Industri, 2018
(Lanjutan)

Nilai (000 Rp)				Kode Industri
LPG	Pelumas	Bahan Bakar Lainnya	Jumlah	
(8)	(9)	(10)	(11)	(12)
5 512 128	32 968 404	17 031 816	437 812 465	**10**
34 252	20 635	42 520	1 109 756	**11**
3 452 513	1 060 105	364 670	117 965 269	**13**
603 509	429 139	1 230 883	18 586 341	**14**
20 405	86 485	9 836	2 133 902	**15**
23 437	172 758	201 267	1 649 703	**16**
10 238	33 523	10 929	47 119 343	**17**
444 346	825 396	70 312	9 341 923	**18**
12 309	98 337	223 863	15 564 845	**19**
3 103 666	752 881	9 628 080	66 047 254	**20**
1 945	306	-	171 371	**21**
215 676	1 783 878	944 888	20 209 419	**22**
1 378 458	852 386	255 021	874 003 273	**23**
264 978	566 965	390 537	14 533 879	**24**
2 070 272	3 935 657	523 348	71 226 772	**25**
3 506	1 827	11 969	113 740	**26**
1 887 201	8 481 856	50 101	53 601 267	**27**
2 479 561	130 314	320 539	5 290 065	**28**
9 469 201	8 222 516	1 541 119	358 738 678	**29**
786 449	2 223 409	1 892	6 547 222	**30**
4 393	68 176	45	517 794	**31**
151 634	99 531	2 903	3 648 781	**32**
677 409	419 982	64 116	6 185 881	**33**
32 607 486	**63 234 466**	**32 920 654**	**2 132 118 943**	**Jumlah**

https://jakutkota.bps.go.id

Tabel 8. Biaya Input Menurut Kode Industri, 2018

Kode Industri	Nilai (000 Rp)			
	Bahan Baku dan Penolong	Bahan Bakar, Tenaga Listrik dan Gas	Sewa Gedung dan Alat-alat	Jasa yang Diberikan Pihak Lain
(1)	(2)	(3)	(4)	(5)
10	31 734 351 792	991 110 012	28 505 711	7 708 850
11	150 214 240	4 502 166	591 649	47 185
13	3 328 050 122	359 083 629	7 782 227	33 940 878
14	2 928 975 520	92 162 098	53 901 156	118 916 285
15	280 019 691	17 574 963	3 090 419	11 387 624
16	110 535 052	5 573 070	754 674	778 050
17	587 632 818	50 064 159	903 924	93 104
18	1 226 165 205	62 236 357	16 924 112	17 174 234
19	3 141 658 646	23 790 507	402 335	97 400
20	3 558 498 239	169 245 225	17 423 569	6 531 066
21	2 072 132	900 786	-	-
22	2 064 325 273	127 611 253	33 397 101	61 762 644
23	1 479 609 807	1 049 495 100	37 158 093	2 618 389
24	1 042 198 617	69 008 680	5 143 758	6 613 909
25	946 926 681	127 168 126	11 193 197	6 503 628
26	460 806 659	1 824 095	20 098	433 164
27	5 589 866 887	234 365 921	51 994 937	194 819 226
28	1 341 060 143	170 934 597	109 674 811	76 839 032
29	88 841 500 704	1 034 127 745	263 141 400	175 827 221
30	2 393 933 207	20 420 480	18 873 505	15 182 776
31	167 286 950	2 258 580	772 866	7 317 155
32	598 117 038	20 712 491	8 483 651	25 336 317
33	65 572 503	9 610 847	932 412	10 963 193
Jumlah	**152 039 377 926**	**4 643 780 887**	**671 065 605**	**780 891 330**

https://jakutkota.bps.go.id

Tabel 8. Biaya Input Menurut Kode Industri, 2018
(Lanjutan)

Nilai (000 Rp)			Kode Industri
Biaya Representasi dan Royalti	Pengeluaran Lainnya	Jumlah	
(6)	(7)	(8)	(9)
3 824 557	329 742 032	33 095 242 954	10
46 698	21 761 358	177 163 296	11
1 192 552	118 824 675	3 848 874 083	13
1 081 755	128 311 905	3 323 348 719	14
97 064	21 866 075	334 035 836	15
13 401	3 414 272	121 068 519	16
396 231	9 226 665	648 316 901	17
5 638 356	96 894 491	1 425 032 755	18
126 696	545 883 689	3 711 959 273	19
7 763 787	684 182 740	4 443 644 626	20
-	105 665	3 078 583	21
1 772 200	167 597 881	2 456 466 352	22
49 298 091	345 224 582	2 963 404 062	23
1 163 480	16 228 089	1 140 356 533	24
1 387 819	35 702 873	1 128 882 324	25
435 740	1 066 470	464 586 226	26
10 001 840	381 500 649	6 462 549 460	27
664 837	95 707 489	1 794 880 909	28
276 058 915	1 469 349 124	92 060 005 109	29
2 923 197	38 420 636	2 489 753 801	30
277 683	22 926 518	200 839 752	31
45 249	160 147 757	812 842 503	32
44 022	10 506 879	97 629 856	33
364 254 170	**4 704 592 513**	**163 203 962 431**	**Jumlah**

https://jakutkota.bps.go.id

Tabel 9. Nilai Output Menurut Kode Industri, 2018

Kode Industri	Nilai (000 Rp)					
	Bahan yang Dihasilkan	Listrik yang Dijual	Jasa Industri yang Diterima dari Pihak Lain	Penerimaan Lain dari Jasa Non Industri	Selisih Nilai Barang Setengah Jadi	Jumlah
(1)	(2)	(3)	(4)	(5)	(6)	(7)
10	39 860 996 735	253 017	638 259 043	144 797 787	76 821 345	40 721 127 927
11	280 540 162	152	2 002 664	1 126 226	- 3 331	283 665 873
13	5 272 156 240	-	217 608 573	28 214 883	77 918 000	5 595 897 696
14	15 617 747 334	1 307	1 080 496 288	108 798 906	81 507 541	16 888 551 376
15	649 023 906	-	29 288 040	2 694 449	1 601 508	682 607 903
16	197 192 267	30 893	6 931 407	1 659 832	3 151 691	208 966 090
17	788 552 393	-	1 190 118	2 087 592	- 949 484	790 880 619
18	2 848 142 568	49 487	301 540 539	289 946 744	6 760 647	3 446 439 985
19	4 028 563 734	2 659	23 082 624	885 484	27 897 297	4 080 431 798
20	7 982 096 593	79 896	702 671 759	144 768 365	141 777 305	8 971 393 918
21	15 457 400	-	-	-	2 000 000	17 457 400
22	4 053 445 512	341	124 853 404	43 116 220	29 782 329	4 251 197 806
23	8 772 306 542	-	22 667 763	6 773 432	555 461	8 802 303 198
24	1 897 290 662	-	346 158 922	51 995 346	- 33 044 528	2 262 400 402
25	1 569 274 707	-	85 712 894	75 219 452	64 772 542	1 794 979 595
26	567 274 364	-	5 872 064	300 231	65 250	573 511 909
27	15 205 559 957	75 732 677	192 380 946	97 348 922	- 130 155 381	15 440 867 121
28	5 528 833 410	-	109 251 686	90 975 620	- 702 521	5 728 358 195
29	107 526 589 903	-	6 959 660 681	733 405 164	167 068 769	115 386 724 517
30	10 208 190 247	2 279	134 937 999	2 918 161	14 091 684	10 360 140 370
31	309 427 134	-	548 676	909 305	459 985	311 345 100
32	1 485 435 265	1 320	1 963 963	15 737 362	63 922 365	1 567 060 275
33	200 009 993	430 094	152 738 109	11 119 758	- 907 720	363 390 234
Jumlah	**234 864 107 028**	**76 584 122**	**11 139 818 162**	**1 854 799 241**	**594 390 754**	**248 529 699 307**

https://jakutkota.bps.go.id

Tabel 10. Nilai Tambah (Ribu Rupiah) Menurut Kode Industri, 2018

Kode Industri	Nilai Output	Biaya Input	Nilai Tambah (Harga Pasar)	Pajak Tak Langsung	Nilai Tambah (Biaya Faktor Produksi)
(1)	(2)	(3)	(4)	(5)	(6)
10	40 721 127 927	33 095 242 954	7 625 884 973	13 886 304	7 611 998 669
11	283 665 873	177 163 296	106 502 577	-	106 502 577
13	5 595 897 696	3 848 874 083	1 747 023 613	374 386	1 746 649 227
14	16 888 551 376	3 323 348 719	13 565 202 657	19 804 356	13 545 398 301
15	682 607 903	334 035 836	348 572 067	2 132 074	346 439 993
16	208 966 090	121 068 519	87 897 571	32 408	87 865 163
17	790 880 619	648 316 901	142 563 718	556 000	142 007 718
18	3 446 439 985	1 425 032 755	2 021 407 230	2 947 382	2 018 459 848
19	4 080 431 798	3 711 959 273	368 472 525	-	368 472 525
20	8 971 393 918	4 443 644 626	4 527 749 292	3 324 918	4 524 424 374
21	17 457 400	3 078 583	14 378 817	245 408	14 133 409
22	4 251 197 806	2 456 466 352	1 794 731 454	55 708 924	1 739 022 530
23	8 802 303 198	2 963 404 062	5 838 899 136	249 813	5 838 649 323
24	2 262 400 402	1 140 356 533	1 122 043 869	1 090 439	1 120 953 430
25	1 794 979 595	1 128 882 324	666 097 271	2 992 250	663 105 021
26	573 511 909	464 586 226	108 925 683	391 612	108 534 071
27	15 440 867 121	6 462 549 460	8 978 317 661	33 964 705	8 944 352 956
28	5 728 358 195	1 794 880 909	3 933 477 286	22 120 576	3 911 356 710
29	115 386 724 517	92 060 005 109	23 326 719 408	39 208 513	23 287 510 895
30	10 360 140 370	2 489 753 801	7 870 386 569	-	7 870 386 569
31	311 345 100	200 839 752	110 505 348	2 104 769	108 400 579
32	1 567 060 275	812 842 503	754 217 772	12 997 825	741 219 947
33	363 390 234	97 629 856	265 760 378	-	265 760 378
Jumlah	**248 529 699 307**	**163 203 962 431**	**85 325 736 876**	**214 132 662**	**85 111 604 214**

https://jakutkota.bps.go.id

Tabel 11 Produktivitas Tenaga Kerja (Ribu Rupiah per Tenaga Kerja) Menurut Kode Industri, 2018

Kode Industri	Produktivitas Tenaga Kerja
(1)	(2)
10	2 527 693
11	1 866 223
13	1 522 279
14	552 022
15	340 963
16	431 748
17	1 957 625
18	1 213 108
19	4 766 860
20	2 148 322
21	93 355
22	441 316
23	4 970 245
24	1 064 659
25	635 616
26	2 266 845
27	2 390 227
28	4 019 900
29	4 408 448
30	2 919 172
31	319 985
32	957 276
33	434 158
Rata-Rata	2 085 978

https://jakutkota.bps.go.id

Tabel 12.1. Nilai Pembelian/Penambahan dan Pembuatan/Perbaikan Besar Barang Modal Tetap Menurut Kode Industri, 2018

Kode Industri	Nilai (000 Rp)			
	Tanah	Gedung	Mesin dan Perlengkapan	Kendaraan
(1)	(2)	(3)	(4)	(5)
10	8 721 039	40 341 965	14 400 439	36 522 658
11	-	-	-	-
13	-	-	1 819 295	390 276
14	53 933 362	147 512 442	65 820 252	16 160 904
15	130 500	-	3 195 734	128 000
16	-	-	-	-
17	11 814 000	26 942 407	26 163 890	8 606 041
18	6 286 821 000	5 527 504 453	835 293 485	2 657 543 333
19	-	-	-	-
20	-	-	11 419 574	2 519 598
21	-	-	-	-
22	36 969 400	27 447 005	187 667 219	16 618 883
23	-	-	4 785	-
24	-	-	-	-
25	426 000	97 625	6 474 995	491 889
26	10 000 000	5 000 000	5 000 000	909 770
27	1 801 030	177 594 868	183 233 476	3 411 903
28	-	-	10 663 842	1 624 025
29	4 277	544 034	81 594 747	11 647
30	-	-	-	-
31	-	-	145 864	1 141 068
32	86 700	27 040 078	14 011 086	9 874 435
33	20 432 966	6 717 536	108 375 508	11 625 392
Jumlah	**6 431 140 274**	**5 986 742 413**	**1 555 284 191**	**2 767 579 822**

https://jakutkota.bps.go.id

Tabel 12.1. Nilai Pembelian/Penambahan dan Pembuatan/Perbaikan Besar Barang Modal Tetap Menurut Kode Industri, 2018
(Lanjutan)

Nilai (000 Rp)			Kode Industri
Software	Lainnya	Jumlah	
(6)	(7)	(8)	(9)
317 515	13 128 081	113 431 697	10
-	-	-	11
-	5 300	2 214 871	13
411 487	11 728 805	295 567 252	14
-	79 450	3 533 684	15
-	-	-	16
1 750 500	1 580 578	76 857 416	17
-	743 744 793	16 050 907 064	18
-	-	-	19
-	71 054	14 010 226	20
-	-	-	21
48 656	3 865 525	272 616 688	22
-	-	4 785	23
-	-	-	24
-	631 798 105	639 288 614	25
-	-	20 909 770	26
48 941 328	1 443 243	416 425 848	27
-	-	12 287 867	28
88 834	1 057 415	83 300 954	29
-	-	-	30
-	-	1 286 932	31
-	-	51 012 299	32
-	-	147 151 402	33
51 558 320	**1 408 502 349**	**18 200 807 369**	**Jumlah**

https://jakutkota.bps.go.id

Tabel 12.2. Nilai Penjualan/Pengurangan Barang Modal Tetap Menurut Kode Industri, 2018

Kode Industri	Nilai (000 Rp)						
	Tanah	Gedung	Mesin dan Perlengkapan	Kendaraan	Software	Lainnya	Jumlah
(1)	(2)	(3)	(4)	(5)	(6)	(7)	(8)
10	222 000	600 000	285 750	1 701 287	-	-	2 809 037
11	-	-	-	-	-	-	-
13	-	-	-	-	-	-	-
14	5 764 829	498 272	1 229 876	2 350 960	-	408 271	10 252 208
15	-	-	2 510 552	137 340	-	-	2 647 892
16	-	-	-	-	-	-	-
17	-	100 454 415	24 188 337	6 772 621	874 750	1 378 306	133 668 429
18	-	-	-	-	-	-	-
19	-	-	-	-	-	-	-
20	-	-	-	624 390	-	-	624 390
21	-	-	-	-	-	-	-
22	-	-	3 740 873	339 995	-	40 393	4 121 261
23	-	-	-	-	-	-	-
24	-	-	-	-	-	-	-
25	-	-	7 830 281	205 137	-	192 527 520	200 562 938
26	-	-	-	-	-	-	-
27	-	-	-	-	-	1 266 464	1 266 464
28	-	-	298 578	-	-	-	298 578
29	-	3 325	3 140 727	975 738	-	531 473	4 651 263
30	-	-	-	-	-	-	-
31	-	-	-	286 574	-	-	286 574
32	-	-	-	-	-	-	-
33	-	-	-	-	-	-	-
Jumlah	5 986 829	101 556 012	43 224 974	13 394 042	874 750	196 152 427	361 189 034

https://jakutkota.bps.go.id

KODE KLASIFIKASI INDUSTRI

https://jakutkota.bps.go.id

KBLI *ISIC*	Uraian *Description*
(1)	*(2)*
10	Industri makanan - *Manufacture of food products*
101	Industri pengolahan dan pengawetan daging - *Processing and preserving of meat*
102	Industri pengolahan dan pengawetan ikan dan biota air - *Processing and preserving of fish, crustaceans and mollucs*
103	Industri pengolahan dan pengawetan buah-buahan dan sayuran - *Processing and preserving of fruit and vegetables*
104	Industri minyak dan lemak nabati dan hewani - *Manufacture of vegetable and animal oils and fats*
105	Industri pengolahan susu, produk dari susu dan es krim - *Manufacture of dairy products*
106	Industri penggilingan padi-padian, tepung dan pati - *Manufacture of grain mill products, starches and starch products*
107	Industri makanan lainnya - *Manufacture of other food products*
108	Industri makanan hewan - *Manufacture of prepared animal feeds*
11	Industri minuman - *Manufacture of beverages*
110	Industri minuman - *Manufacture of beverages*
12	Industri pengolahan tembakau - *Manufacture of tobacco products*
120	Industri pengolahan tembakau - *Manufacture of tobacco products*
13	Industri tekstil - *Manufacture of textiles*
131	Industri pemintalan, penenunan dan penyelesaian akhir tekstil - *Spinning, weaving and finishing of textile*
139	Industri tekstil lainnya - *Manufacture of other textiles*
14	Industri pakaian jadi - *Manufacture of wearing apparels*
141	Industri pakaian jadi dan perlengkapannya, bukan pakaian jadi dari kulit berbulu - *Manufacture of wearing apparel, except fur apparel*
142	Industri pakaian jadi dan barang dari kulit berbulu - *Manufacture of apparel and leather goods*
143	Industri pakaian jadi rajutan dan sulaman/bordir - *Manufacture of knitted and crocheted apparel*
15	Industri kulit, barang dari kulit dan alas kaki - *Manufacture of leather and related products and footwear*
151	Industri kulit dan barang dari kulit, termasuk kulit buatan - *Manufacture of leather and related products, included artificial leather*
152	Industri alas kaki - *Manufacture of footwear*
16	Industri kayu, barang dari kayu dan gabus (tidak termasuk furnitur) dan barang anyaman dari bambu, rotan dan sejenisnya - *Manufacture of wood and of products of wood and cork, except furniture; manufacture of articles of straw and plaiting materials, bamboo, rattan and the like*
161	Industri penggergajian dan pengawetan kayu, rotan, bambu dan sejenisnya - *Sawmilling and planing of wood, rattan, bamboo and the like*
162	Industri barang dari kayu; Industri barang dari gabus dan barang anyaman dari jerami, rotan, bambu dan sejenis lainnya - *Manufacture of products of wood and cork, straw and plaiting materials, rattan, bamboo and the like wood and cork, straw and plaiting materials, rattan, bamboo and the like*
17	Industri Kertas dan Barang dari Kertas - *Manufacture of paper and paper products*
170	Industri kertas dan barang dari kertas - *Manufacture of paper and paper products*
18	Industri pencetakan dan reproduksi media rekaman - *Printing and reproduction of recorded media*
181	Industri pencetakan dan kegiatan YBDI - *Printing and service activities related to printing*
182	Reproduksi media rekaman - *Reproduction of recorded media*
19	Industri produk dari batu bara dan pengilangan minyak bumi - *Manufacture of coke and refined petroleum products Manufacture of coke and refined petroleum products*

http://jakutkota.bps.go.id

191	Industri produk dari batu bara - *Manufacture of coke oven products*
192	Industri produk pengilangan minyak bumi - *Manufacture of refined petroleum products*
20	Industri bahan kimia dan barang dari bahan kimia - *Manufacture of chemicals and chemical products*
201	Industri bahan kimia - *Manufacture of chemicals*
202	Industri barang kimia lainnya - *Manufacture of other chemical products*
203	Industri serat buatan - *Manufacture of man-made fibres*
21	Industri farmasi, produk obat kimia dan obat tradisional - *Manufacture of pharmaceuticals, medicinal chemical and botanical products*
210	Industri farmasi, produk obat kimia dan obat tradisional - *Manufacture of pharmaceuticals, medicinal chemical and botanical products*
22	Industri karet, barang dari karet dan plastik - *Manufacture of rubber and plastic products*
221	Industri karet dan barang dari karet - *Manufacture of rubber products*
222	Industri barang dari plastik - *Manufacture of plastics products*
23	Industri barang galian bukan logam - *Manufacture of other non-metallic mineral products*
231	Industri kaca dan barang dari kaca - *Manufacture of glass and glass products*
239	Industri barang galian bukan logam lainnya - *Manufacture of non-metallic mineral products nec*
24	Industri Logam Dasar - *Manufacture of basic metals*
241	Industri logam dasar besi dan baja - *Manufacture of basic iron and steel*
242	Industri logam dasar mulia dan logam dasar bukan besi lainnya - *Manufacture of basic precious and other non-ferrous metals basic precious and other non-ferrous metals*
243	Industri pengecoran logam - *Casting of metals*
25	Industri barang logam, bukan mesin dan peralatannya - *Manufacture of fabricated metal products, excepts machinery and equipment*
251	Industri barang logam siap pasang untuk bangunan, tangki, tandon air dan generator uap - *Manufacture of structural metal products, tanks, reservoirs and steam generator*
252	Industri senjata dan amunisi - *Manufacture of weapons and ammunition*
259	Industri barang logam lainnya dan jasa pembuatan barang logam - *Manufacture of other fabricated metal products and metalworking services activities*
26	Industri komputer, barang elektronik dan optik - *Manufacture of computers, electronic and optical products*
261	Industri komponen dan papan elektronik - *Manufacture of electronic components*
262	Industri komputer dan perlengkapannya - *Manufacture of computers and peripheral equipment*
263	Industri peralatan komunikasi - *Manufacture of communication equipment*
264	Industri peralatan audio dan video elektronik - *Manufacture of consumer electronics*
265	Industri alat ukur, alat uji, peralatan navigasi dan kontrol dan alat ukur waktu - *Manufacture of measuring, testing, navigating and control equipment, watches and clocks*
266	Industri peralatan iradiasi, elektromedikal dan elektroterapi - *Manufacture of irradiation, electromedical and electrotherapeutic equipment*
267	Industri peralatan fotografi dan instrumen optik bukan kaca mata - *Manufacture of optical instruments and equipment*
268	Industri media magnetik dan media optik - *Manufacture of magnetic and optical media*
27	Industri Peralatan Listrik - *Manufacture of electrical equipment*
271	Industri motor listrik, generator, transformator dan peralatan pengontrol dan pendistribusian listrik - *Manufacture of electric motors, generators, transformers and electricity distribution and control apparatus transformers and electricity distribution and control apparatus*
272	Industri batu baterai dan akumulator listrik - *Manufacture of batteries and accumulators*
273	Industri kabel dan perlengkapannya - *Manufacture of wiring and wiring devices*

https://jakutkota.bps.go.id

274	Industri peralatan penerangan listrik (termasuk peralatan penerangan bukan listrik) - *Manufacture of electric lighting equipment (including non-electric lighting equipment)*
275	Industri peralatan rumah tangga - *Manufacture of domestic appliances*
279	Industri peralatan listrik lainnya - *Manufacture of other electrical equipment*
28	Industri Mesin dan Perlengkapan YTDL - *Manufacture of machinery and equipment nec*
281	Industri mesin untuk keperluan umum - *Manufacture of general-purpose machinery*
282	Industri mesin untuk keperluan khusus - *Manufacture of special-purpose machinery*
29	Industri Kendaraan Bermotor, Trailer dan Semi Trailer - *Manufacture of motor vehicles, trailers and semi-trailers*
291	Industri kendaraan bermotor roda empat atau lebih - *Manufacture of motor vehicles*
292	Industri karoseri kendaraan bermotor roda empat atau lebih dan industri trailer dan semi trailer - *Manufacture of bodies (coachwork) for motor vehicles; manufacture of trailer and semitrailer*
293	Industri suku cadang dan aksesori kendaraan bermotor roda empat atau lebih - *Manufacture of parts and accessories for motor vehicles Manufacture of parts and accessories for motor vehicles*
30	Industri alat angkutan lainnya - *Manufacture of other transport equipment*
301	Industri pembuatan kapal dan perahu - *Building of ships and boats*
302	Industri lokomotif dan gerbong kereta - *Manufacture of railway locomotives and rolling stock*
303	Industri pesawat terbang dan perlengkapannya - *Manufacture of air and spacecraft and related machinery*
304	Industri kendaraan perang - *Manufacture of War Vehicle*
309	Industri alat angkutan lainnya YTDL - *Manufacture of transport equipment nec*
31	Industri furnitur - *Manufacture of furniture*
310	Industri furnitur - *Manufacture of furniture*
32	Industri pengolahan lainnya - *Other manufacturing*
321	Industri barang perhiasan dan barang berharga - *Manufacture of jewellery, bijouterie and related articles bijouterie and related articles*
322	Industri alat musik - *Manufacture of musical instruments*
323	Industri alat olahraga - *Manufacture of sports goods*
324	Industri alat permainan dan mainan anak-anak - *Manufacture of games and toys*
325	Industri peralatan kedokteran dan kedokteran gigi serta perlengkapannya - *Manufacture of medical and dental instruments and supplies*
329	Industri pengolahan lainnya YTDL - *Other manufacturing nec*
33	Jasa reparasi dan pemasangan mesin dan peralatan - *Repair and installation of machinery and equipment*
331	Jasa reparasi produk logam pabrikasi, mesin dan peralatan - *Repair of fabricated metal products, machinery and equipment*
332	Jasa pemasangan mesin dan peralatan industri - *Installation of industrial machinery and equipment*

https://jakutkota.bps.go.id

https://jakutkota.bps.go.id

KUESIONER SURVEI TAHUNAN PERUSAHAAN INDUSTRI MANUFAKTUR 2018

https://jakutkota.bps.go.id

RAHASIA

II-A

KIP: | | | | | | | | | |

REPUBLIK INDONESIA

BADAN PUSAT STATISTIK

SURVEI TAHUNAN PERUSAHAAN INDUSTRI MANUFAKTUR 2018

Tujuan Survei
◊ Memperoleh data statistik yang dapat dipercaya dan tepat waktu untuk perencanaan pembangunan Sektor Industri Manufaktur

Kewenangan Pengumpulan Data
◊ Pelaksanaan survei ini berdasarkan Undang-Undang nomor 16 Tahun 1997 tentang Statistik, Pasal 11

Kerahasiaan
◊ Kerahasiaan data yang diberikan dijamin oleh Undang-Undang nomor 16 tahun 1997 tentang Statistik, Pasal 21

Biaya
◊ Survei ini tidak memungut biaya apapun dari Responden

Kewajiban Memberikan Jawaban
◊ Setiap responden wajib memberikan keterangan yang diperlukan dalam penyelenggaraan statistik dasar oleh Badan Pusat Statistik (Undang-Undang nomor 16 Tahun 1997 tentang Statistik, Pasal 27)

Petunjuk Ringkas

Data yang dilaporkan mencakup kegiatan dari tanggal 1 Januari s.d. 31 Desember 2018. Data yang berupa nilai hendaknya dituliskan dalam ribuan rupiah dengan pembulatan karena ribuan rupiah (000) sudah dicetak. Contoh: upah/gaji pekerja produksi selama tahun 2018 adalah Rp.100.000.850,00 maka pengisian pertanyaan no 18.a adalah sebagai berikut:

	Pekerja Produksi
a. Upah/gaji	100,001 .000

https://jakutkota.bps.go.id

BAGIAN I : KETERANGAN UMUM

1. **Nama Lengkap Perusahaan** : .....

2. **Alamat Perusahaan/Unit Produksi** : .....
   ..... Kode Pos : | | | | | |
   RT/RW : ..... E-mail : .....
   Telp : ( ) ..... Fax : ( ) .....

3. **Alamat Kantor Pusat** : .....
   ..... Kode Pos : | | | | | |
   RT/RW : ..... E-mail : .....
   Telp : ( ) ..... Fax : ( ) .....

4. **Lokasi Perusahaan** (Pilih salah satu)
   1. Di dalam kawasan industri
   2. Di dalam kawasan berikat
   3. Di dalam kawasan peruntukan industri
   4. Di luar kawasan

Bantuan atau Penjelasan
Bila perlu bantuan/penjelasan lebih lanjut tentang survei ini, silahkan hubungi
Sub Direktorat Statistik Industri Besar dan Sedang
Jl. Dr Soetomo No.6-8, Jakarta 10710
Telp:(021) 3810291, 3841195, 3842508 ext:5310-5313, fax:(021) 3863816
E-mail:ibs@bps.go.id atau Badan Pusat Statistik Provinsi setempat (lihat halaman terakhir)

BAGIAN II : KARAKTERISTIK PERUSAHAAN

5. Bulan kegiatan produksi perusahaan

Beri tanda cek (√) pada bulan perusahaan berproduksi

Jan	Feb	Mar	Apr	Mei	Juni	Juli	Agt	Sept	Okt	Nov	Des	Jumlah

6. Produk utama

	Diisi oleh BPS

Contoh penulisan produk utama : Sepatu karet, Sepatu kulit, Meja dari logam, Meja dari kayu, dll

Bila lebih dari 1 jenis industri, tuliskan barang yang diproduksi yang mempunyai nilai produksi terbesar

7. Status Penanaman Modal 1. PMDN 2. PMA 3. Non fasilitas

8. Persentase permodalan

a. Pemerintah Pusat ____ %

b. Pemerintah Daerah ____ %

c. Swasta Nasional ____ %

d. Asing ____ %

Jumlah (a+b+c+d) **100** %

e. **Jika isian Rincian 8.d lebih dari atau sama dengan 10%, maka isikan informasi pemegang saham asing tahun 2018 (urutkan dari pemegang saham terbesar)**

No	Nama	Negara	Bidang usaha	Kepemilikan saham (%)
(1)	(2)	(3)	(4)	(5)
1				
2				
3				
4				
5				

9. Persentase bahan baku yang digunakan selama tahun 2018 berasal dari :

a. Dalam satu kabupaten/kota ____ %

b. Kab/kota lain dalam satu provinsi ____ %

c. Provinsi lain ____ %

d. Luar negeri ____ %

Jumlah (a+b+c+d) **100** %

10. Persentase nilai barang/jasa yang dijual selama tahun 2018 ke :

a. Dalam negeri

1. Dalam satu kabupaten/kota ____ %
2. Kab/kota lain dalam satu provinsi ____ %
3. Provinsi lain ____ %

b. Luar negeri ____ %

Jumlah **100** %

11. Persentase penjualan barang/jasa menurut jenis konsumen selama tahun 2018 :

1. Perusahaan dalam satu grup ____ %
2. Perusahaan industri pengolahan lainnya ____ %
3. Pedagang besar (eksportir, distributor, agen, grosir) ____ %
4. Pemerintah/Institusi ____ %
5. Lainnya, tuliskan ..... ____ %

Jumlah **100** %

https://jakutkota.bps.go.id

BAGIAN II : KARAKTERISTIK PERUSAHAAN (LANJUTAN)

12. Apakah perusahaan memiliki sertifikat Standar Nasional Indonesia (SNI) ?

1. Ya 2. Tidak → *Langsung ke rincian* ***No. 14***

13. Standar Nasional Indonesia (SNI) yang diterapkan pada perusahaan

	Ya	Tidak
a. SNI produk (sertifikasi produk)	1	2
b. SNI manajemen	3	4
c. SNI lainnya (metode uji, proses, person, dll)	5	6

14. Apakah selama Tahun 2018 perusahaan melakukan sendiri kegiatan Penelitian dan Pengembangan (*R&D*)?

Kegiatan penelitian dan pengembangan adalah kegiatan kreatif yang dilakukan dengan sistematis untuk menambah pengetahuan dan pemanfaatan pengetahuan ini untuk merancang penerapan baru

1. Ya 2. Tidak

15. Apakah perusahaan membiayai kegiatan Penelitian dan Pengembangan (R&D) yang dilakukan oleh pihak lain?

1. Ya 2. Tidak

16. Apakah pada tahun 2018 perusahaan melakukan inovasi dalam hal:

	Ya	Tidak
a. Produk	1	2
b. Proses	3	4
c. Pemasaran	5	6
d. Organisasi/manajerial	7	8

17. a. Banyaknya rata-rata pekerja/karyawan rata-rata per hari kerja baik pekerja yang dibayar maupun tidak dibayar selama tahun 2018

Jenis Kelamin Pekerja	Pekerja					Jumlah
	Produksi		Lainnya		Tidak Dibaya	
	Lokal	Asing	Lokal	Asing		
(1)	(2)	(3)	(4)	(5)	(6)	(7)
1. Laki-laki						
2. Perempuan						
Jumlah						

Tidak termasuk:

- *Orang yang dibayar hanya berdasarkan komisi*
- *Orang yang bekerja sendiri seperti konsultan dan kontraktor*
- *Pegawai yang bekerja bukan di sektor industri manufaktur seperti pegawai unit perkebunan, pegawai unit pertambangan, dll*

b. Jumlah pekerja khusus pada bidang Penelitian dan Pengembangan (*R&D*) : ..... Orang

BAGIAN III : PENGELUARAN

18. Pengeluaran untuk pekerja/karyawan dibayar selama tahun 2018

Jenis Pengeluaran	Pekerja Produksi (Rp)	Pekerja Lainnya (Rp)
(1)	(2)	(3)
a. Upah/gaji	.000	.000
b. Upah lembur	.000	.000
c. Hadiah/bonus, dan sejenisnya	.000	.000
d. Iuran pensiun, tunjangan sosial, asuransi dan tunjangan kesehatan	.000	.000
e. Tunjangan kecelakaan	.000	.000
Jumlah	.000	.000

https://jakutkota.bps.go.id

BAGIAN III : PENGELUARAN (LANJUTAN)

19. Bahan bakar dan pelumas

Banyaknya dan nilai seluruh bahan bakar dan pelumas yang digunakan selama tahun 2018

Jenis bahan bakar dan pelumas	Satuan Standar	Seluruhnya		Untuk pembangkit tenaga listrik	
		Banyaknya	Nilai (Rp)	Banyaknya	Nilai (Rp)
(1)	(2)	(3)	(4)	(5)	(6)
a. Bensin	Ltr		.000		.000
b. Solar/HSD/ADO	Ltr		.000		.000
c. Batubara	Ton		.000		.000
d. Briket Batubara	Kg		.000		
e. Gas dari PGN	M³		.000		.000
f. Gas bukan dari PGN	M³		.000		.000
g. LPG	Kg		.000		
h. Bahan bakar lainnya			.000		
i. Pelumas	Ltr		.000		.000
Jumlah			.000		.000

Bahan bakar lainnya terdiri dari: Kokas, Minyak tanah, Minyak Bakar/Bunker C

20. Penggunaan listrik yang dipakai oleh perusahaan :

	Banyaknya	Nilai (Rp)
a. Dibeli dari	(1)	(2)
1. PLN	KwH	.000
2. Non PLN	KwH	.000
b. Dibangkitkan sendiri oleh perusahaan	KwH	

21. Generator yang digunakan

Banyaknya	Kekuatan
	KVA/KW

22. Tenaga listrik yang dijual

Banyaknya	Nilai (Rp)
KwH	.000

23. Pengeluaran lain selama tahun 2018

	Nilai (Rp)
a. Pengeluaran untuk sewa atau kontrak	
1. Gedung, mesin, serta alat-alat	.000
2. Tanah	.000
b. Pajak/ Tax (tidak termasuk: pajak upah, pajak perseorangan)	.000
c. Jasa industri (maklon) yang dibayarkan ke pihak lain	
1. Di Dalam Negeri	.000
2. Ke Luar Negeri	.000
d. Bunga atas pinjaman	.000
e. Hadiah, sumbangan, derma dan sejenisnya	.000
f. Biaya representasi dan royalti	.000
g. Deviden/laba yang dibagikan	.000
h. Premi asuransi kerugian yang dibayarkan	.000
i. Biaya penelitian dan pengembangan (*R&D*)	.000
j. Kekayaan intelektual (Paten, Merk, Hak Cipta, Desain Industri)	.000
k. Lainnya (kemasan, suku cadang, ATK, pemeliharaan kecil barang modal)	.000
Termasuk: Kemasan, suku cadang, ATK, pemeliharaan kecil barang modal, Management fee, promosi/iklan, air, pos, telepon, fax, perjalanan dinas, pencegahan pencemaran lingkungan, biaya peningkatan SDM	
Jumlah	.000

https://jakutkota.bps.go.id

BAGIAN III : PENGELUARAN (LANJUTAN)

24. Bahan baku dan bahan penolong

Sebutkan jenis bahan baku dan bahan penolong yang digunakan selama tahun 2018 dirinci menurut "banyaknya" dan "nilai" serta asal bahan tersebut

Tidak termasuk
- Pembungkus, pengepak, pengikat barang jadi
- Bahan bakar yang habis dipakai
- Perabot/peralatan

https://jakutkota.bps.go.id

BAHAN BAKU DAN BAHAN PENOLONG YANG DIGUNAKAN SELAMA TAHUN 2018

No.	Nama Bahan Baku	Satuan Standar	Produksi Dalam Negeri		Impor			Total Nilai (Rp)
			Banyaknya	Nilai (Rp)	Banyaknya	Nilai (Rp)	Negara Utama Asal Bahan Baku	Kol (5) + (7)
(1)	(2)	(3)	(4)	(5)	(6)	(7)	(8)	(9)
1.				.000		.000		.000
2.				.000		.000		.000
3.				.000		.000		.000
4.				.000		.000		.000
5.				.000		.000		.000
6.				.000		.000		.000
7.				.000		.000		.000
8.				.000		.000		.000
9.				.000		.000		.000
10.				.000		.000		.000
Jumlah				.000		.000		.000

Apabila bahan baku yang digunakan lebih dari 10 item, dapat menggunakan lembar tambahan ini dengan format yang sama.

BAGIAN IV : PRODUKSI (BARANG YANG DIHASILKAN)

25. a. Apakah ada produksi yang diekspor, baik yang diekspor sendiri atau pihak lain ? 1. Ya 2. Tidak ☐

b. Jika 25.a berkode 1, Apakah ada produksi yang diekspor ke pemasok bahan baku? 1. Ya 2. Tidak ☐

c. Sebutkan semua produksi yang dihasilkan selama tahun 2018 dirinci menurut jenis barang.

Tidak termasuk
- Barang yang belum selesai diolah (setengah jadi)
- Barang yang tidak diproses/tidak diolah

Catatan : Bila satuan yang digunakan tidak standar seperti **'botol'**, **'kaleng'**, agar dikonversikan ke metrik seperti **liter**, **M^3** dsb

No.	Nama barang yang dihasilkan	Satuan Standar	Banyaknya	Nilai (Rp)	Persentase yang di ekspor	Negara tujuan utama ekspor *)
(1)	(2)	(3)	(4)	(5)	(6)	(7)
1.				.000		
2.				.000		
3.				.000		
4.				.000		
5.				.000		
6.				.000		
7.				.000		
8.				.000		
9.				.000		
10.				.000		
Jumlah				.000		

*) Jika negara tujuan ekspor lebih dari satu, tuliskan negara tujuan ekspor dengan nilai terbesar

26. Persentase realisasi produksi selama tahun 2018 terhadap kapasitas terpasang: ☐ %

https://jakutkota.bps.go.id

BAGIAN V : PENDAPATAN/PENERIMAAN LAIN

27. Pendapatan dari jasa industri (makloon)	Nilai (Rp)
a. Dari dalam negeri	.000
b. Dari luar negeri	.000
Sub Total	.000
28. Pendapatan lainnya (Keuntungan penjualan barang yang tidak diproses, jasa-jasa non industri lainnya)	.000
Jumlah (27+28)	.000

29. Pendapatan non operasional	Nilai (Rp)
a. Laba/Deviden yang diterima	.000
b. Bunga atas simpanan dan piutang	.000
c. Pendapatan dari sewa lahan	.000
d. Klaim asuransi kerugian yang diterima	.000
Jumlah	.000

30. Nilai stok pada awal dan akhir tahun 2018

Jenis Stok	Awal (Rp)	Akhir (Rp)
(1)	(2)	(3)
a. Nilai stok bahan baku, bahan penolong, bahan bakar, bahan pembungkus, dan lain-lain	.000	.000
b. Nilai stok barang produksi setengah jadi (dinilai sesuai dengan nilai bahan baku ditambah nilai pekerjaan yang dilakukan)	.000	.000
c. Nilai stok barang jadi yang dihasilkan	.000	.000
Jumlah	.000	.000

→Stok awal: stok pada awal bulan Januari 2018
→Stok akhir: stok pada akhir bulan Desember 2018

https://jakutkota.bps.go.id

BAGIAN VI : MODAL TETAP

31. Nilai taksiran seluruh barang modal tetap dan penambahan/pengurangan/perbaikan besar barang modal tetap dan penyusutan selama tahun 2018

Jenis barang modal	Pembelian/ penambahan dan pembuatan/ perbaikan besar (Rp)	Penjualan/ pengurangan barang modal (Rp)	Penyusutan barang modal (Rp)	Nilai taksiran seluruh barang modal tetap menurut harga berlaku per 31 Desember 2018 (Rp)
(1)	(2)	(3)	(4)	(5)
a. Tanah	.000	.000		.000
b. Gedung	.000	.000	.000	.000
c. Mesin dan perlengkapan	.000	.000	.000	.000
d. Kendaraan	.000	.000	.000	.000
e. Software/Data base	.000	.000		.000
f. Lainnya	.000	.000	.000	.000
Jumlah	.000	.000	.000	.000

BAGIAN VII : PERNYATAAN

32. Data yang tercantum dalam daftar isian ini diisi dengan sebenarnya dan menurut keadaan yang sesungguhnya

a. Nama

b. Jabatan

c. Telepon

d. Fax

e. E-mail

f. Tanda Tangan & Cap Perusahaan

g. Tanggal /2019

33. Bagian ini hanya diisi oleh petugas BPS

a. Nama

b. Jabatan*) : KSK/ Staf BPS Kab/ Kota/BPS Provinsi/ Lainnya (tuliskan)

c. Tanda Tangan

*) Lingkari yang sesuai dengan jabatan

https://jakutkota.bps.go.id

BAGIAN VIII : CATATAN

BAGIAN IX : RINGKASAN

Bagian ini hanya di isi oleh petugas BPS

		Nilai (Rp)
34.	a. Pekerja (18. jumlah) kolom (2) + kolom (3)	.000
	b. Bahan bakar (19 jumlah) kolom (4)	.000
	c. Nilai tenaga listrik (20.a.1 + 20.a.2) kolom (3)	.000
	d. Pengeluaran lainnya (23. jumlah) kolom (2)	.000
	e. Bahan baku dan penolong (24) jumlah kolom (9)	.000
	J u m l a h	.000

		Nilai (Rp)
35.	a. Listrik yang dijual (22) kolom (2)	.000
	b. Barang-barang yang dihasilkan (25.c jumlah) kolom (5)	.000
	c. Jasa industri (27) sub total	.000
	d. Pendapatan lainnya (28)	.000
	e. Selisih nilai stok barang (30.b) kolom (3)-(2)	.000
	J u m l a h	.000

		Nilai (Rp)
36.	a. Pengeluaran lain yang merupakan komponen nilai tambah	
	1. Rincian 23.a.2 (sewa tanah)	.000
	2. Rincian 23.b (pajak)	.000
	3. Rincian 23.d (bunga atas pinjaman)	.000
	4. Rincian 23.e (hadiah, sumbangan, derma dan sejenisnya)	.000
	5. Rincian 23.g (deviden/laba yang dibagikan)	.000
	J u m l a h	.000
	b. Nilai Tambah = [jumlah (35) - jumlah (34) + 34.a + 36.a]	.000

https://jakutkota.bps.go.id

BAGIAN X : IDENTITAS PENGAWAS

Bagian ini hanya di isi oleh petugas BPS

37. Nama

38. Jabatan*) :KSK/Staf BPS Kab/Kota/BPS Provinsi/Lainnya(tuliskan)

39. Tanggal Pemeriksaan /2019

40. Tanda Tangan

*) Lingkari yang sesuai dengan jabatan

Daftar Alamat Badan Pusat Statistik Provinsi

No	Provinsi	Alamat	Telepon/ Fax
1	Aceh	Jl. Tgk.H.M. Daud Beureueh No. 50, Banda Aceh 23121	(0651) 23005/33632
2	Sumatera Utara	Jl. Asrama No. 179 Medan - 20123	(061) 8452343/8452773
3	Sumatera Barat	Jl. Khatib Sulaiman No. 48, Padang - 25135	(0751) 442158-60/442161
4	R i a u	Jl. Pattimura No. 12 Pekanbaru - 28131	(0761) 23042/21336
5	Kepulauan Riau	Jl. Jend. Ahmad Yani No. 21 Tanjungpinang 29124	(0771) 4500155-50/4500157
6	Jambi	Jl. A. Yani No. 4 Telanaipura Jambi - 36122	(0741) 60497/60802
7	Sumatera Selatan	Jl. Kapten Anwar Sastro No. 1694/1131 Palembang -30129	(0711) 318456/351665
8	Bangka Belitung	Komplek Perkantoran Terpadu Pemprov Kep Babel	(0717) 439422/439425
9	Bengkulu	Jl. Adam Malik Km 8 Bengkulu 38225	(0736) 349117/349115
10	Lampung	Jl. Basuki Rahmat No. 54 Teluk Betung Bandar lampung - 35215	(0721) 482909/484329
11	D.K.I. Jakarta	Jl. Salemba Tengah No. 36-38, Paseban, Senen, Jakarta Pusat	(021) 31928493/31520004
12	Jawa Barat	Jl. Penghulu Hasan Mustapa No. 43, Bandung - 40124	(022) 7272595/7213572
13	Banten	Jl. Syeh Nawawi Al-Bantani, Kav H1-2, KP3B, Serang 42171	(0254) 267027/267026
14	Jawa Tengah	Jl. Pahlawan No. 6 Semarang 50241	(024) 8412802/8311195
15	D.I. Yogyakarta	Jl. Lingkar Selatan, Taman Tirto, Kasihan, Bantul	(0274) 4342234/4342230
16	Jawa Timur	Jl. Raya Kendangsari Industri No. 43-44 Surabaya 60292	(031) 8439343/8494007
17	B a l i	Jl. Raya Puputan No. 1 Renon Denpasar - 80226	(0361) 238159/238162
18	Nusa Tenggara Barat	Jl. Gunung Rinjani 2 Mataram - 83125	(0370) 621385/623801
19	Nusa Tenggara Timur	Jl. R. Suprapto No. 5 Kupang - 85111	(0380) 826289/833124
20	Kalimantan Barat	Jl. Sutan Syahrir No. 24/42 Pontianak - 78121	(0561) 765741/732184
21	Kalimantan Tengah	Jl. Kapten P. Tendean No. 6 Palangkaraya - 73112	(0536) 328105/321380
22	Kalimantan Selatan	Jl. Soekarno Hatta/Trikora No 7 Banjarbaru	(0511) 6749001/6749106
23	Kalimantan Timur	Jl. Kemakmuran No. 4 Samarinda 75117	(0541) 743372/201121
24	Kalimantan Utara *)		
25	Sulawesi Utara	Jl. 17 Agustus Manado - 95119	(0431) 847044/862204
26	Gorontalo	Jl. Prof Dr. Aloei Saboe No. 117 Gorontalo	(0435) 834596/834597
27	Sulawesi Tengah	Jl. Prof. Mohammad Yamin No. 48 Palu 94114	(0451) 483611/483612
28	Sulawesi Selatan	Jl. Haji Bau No. 6 Makassar - 90125	(0411) 854838/851225
29	Sulawesi Tenggara	Jl. Boulevard No. 1 Kel Mokoau, Kec Kambu, Kendari	(0401) 3135363/3122355
30	Sulawesi Barat	Jl. Martadinata No. 10, Mamuju 91511	(0426) 22103/21265
31	Maluku	Jl. Wolter Monginsidi – Passo, Ambon 97232	(0911) 361320
32	Maluku Utara	Jl. Stadion No. 65 Ternate - 97712	(0921) 3127878/3126301
33	Papua	Jl. Dr. Sam Ratulangi Dok II Jayapura 99112	(0967) 534519/536490
34	Papua Barat	Jl. Trikora Sowi No. 99 Manokwari - 98315	(0986) 214199/214199

*) BPS Provinsi Kalimantan Utara sementara masih bergabung dengan BPS Provinsi Kalimantan Timur

https://jakutkota.bps.go.id

https://jakutkota.bps.go.id

DATA

MENCERDASKAN BANGSA

Enlighten The Nation

https://jakutkota.bps.go.id

BADAN PUSAT STATISTIK
KOTA JAKARTA UTARA
Jl. Berdikari I No. 1 Kel. Rawa Badak Utara
Kec. Koja, Jakarta Utara
Telp. (021) 22494346
Homepage : http://jakutkota.bps.go.id
E-mail : bps3175@bps.go.id

ISBN 978-623-95777-1-1 (PDF)