

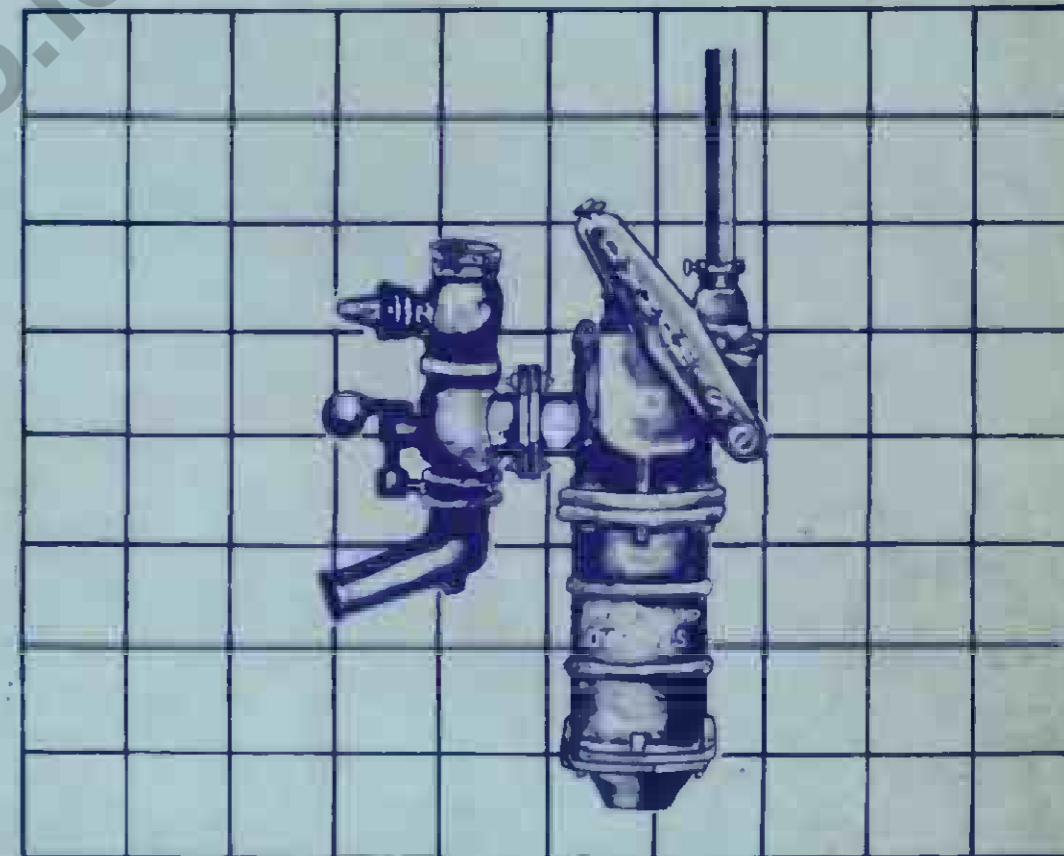
LABEL SEMENTARA SENSUS BARANG 2014			
Ruang	ID	Lokasi	Petugas
82402	123.01913584-1	B 16	SM



MILIK
SUB BAGIAN HUBUNGAN MASYARAKAT

35532.8501

STATISTIK HARGA ECERAN
BAHAN-BAHAN
BANGUNAN
DI KABUPATEN DAN KOTAMADYA
SE JAWA TIMUR
1984

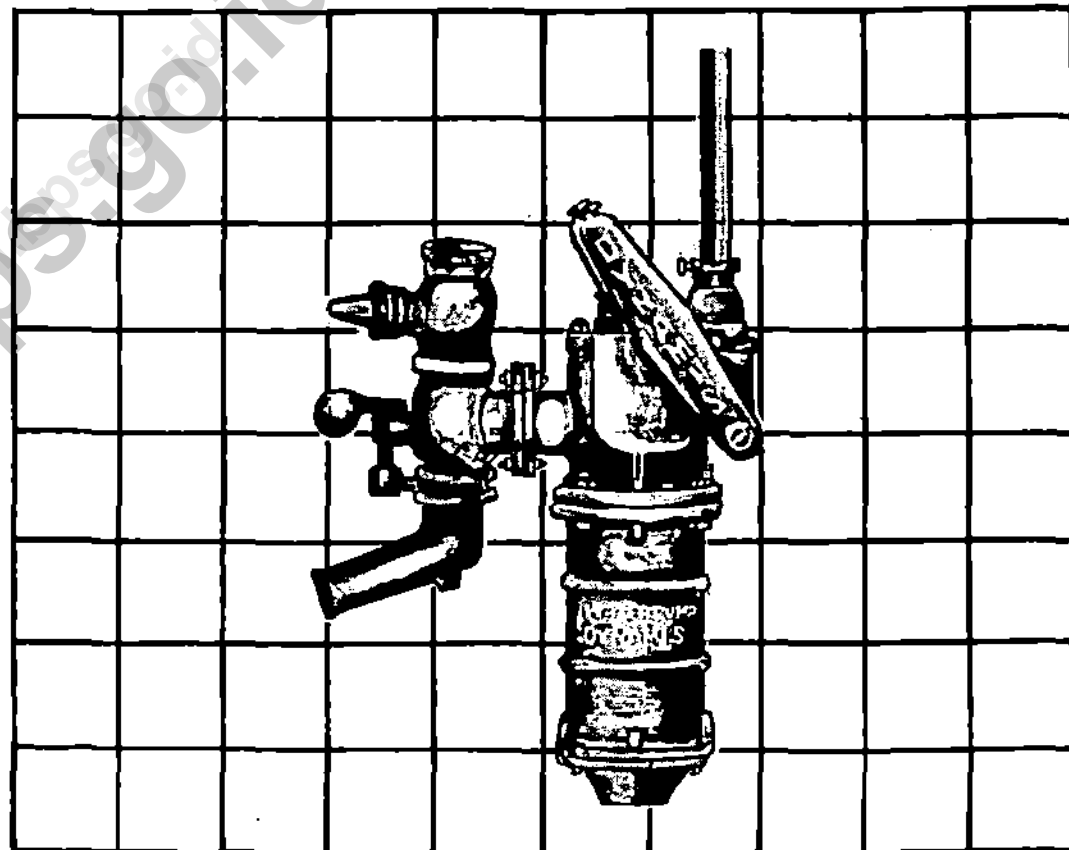


STATISTIK HARGA ECERAN


**BAHAN-BAHAN
BANGUNAN**

DI KABUPATEN DAN KOTAMADYA
SE JAWA TIMUR

1984



KANTOR STATISTIK  PROPINSI JAWA TIMUR



K A T A P E N G A N T A R

Penerbitan Publikasi Statistik Harga Eceran Bahan-Bahan Bangunan Di Kabupaten Dan Kotamadya Se Jawa Timur Tahun 1984 ini merupakan edisi pertama yang diterbitkan oleh Kantor Statistik Propinsi Jawa Timur.

Dalam rangka menunjang Program Pemerintah melaksanakan Pembangunan informasi harga - harga barang, terutama harga bahan bangunan dipandang sangat mendesak untuk dikumpulkan dan disajikan untuk masyarakat luas.

Data harga eceran bahan - bahan bangunan ditingkat konsumen dikumpulkan dari sejumlah pedagang/pusat perdagangan di masing-masing Ibu Kota Kabupaten/Kotamadya se Jawa Timur. Pelaksanaan pendataan diselenggarakan pada minggu - minggu per - tengahan setiap bulan:

Kami menyadari masih perlunya ditingkatkan kelengkapan tingkat harga eceran dan jenis - jenis bahan - bahan bangunan pada waktu - waktu yang akan datang, sehingga diharapkan dapat memenuhi kebutuhan para konsumen data.

Untuk penyempurnaan penerbitan berikutnya, kami sangat bergembira dan menghargai setinggi - tingginya apabila ada saran dan koreksi dari para pembaca.

Kami mengucapkan terima kasih kepada semua pihak yang telah membantu sehingga publikasi ini dapat terlaksana.

Surabaya , Agustus 1985

KANTOR STATISTIK PROPINSI

J A W A T I M U R

KEPALA


SOETOPO MARTOWARDOJO, M.Sc.
NIP.: 34000541.

DAFTAR ISI

U R A I A N	Halaman
Perkembangan harga eceran bahan bangunan di 30 daerah Tingkat II se Jawa Timur menurut :	
- Jenis batu	1 - 5
- Jenis genteng	6 - 10
- Jenis tegel	11 - 15
- Jenis bambu	16 - 20
- Jenis kapur aduk/gunung	21 - 22
- Jenis seng bergelombang	23 - 27
- Jenis plastik bergelombang	28 - 31
- Jenis asbes bergelombang	32 - 42
- Jenis triplek	43 - 44
- Jenis teak wood	45 - 46
- Jenis eternit	47 - 51
- Jenis cat tembok	52 - 56
- Jenis kacapolos	57 - 61
- Jenis kunci tanam	62 - 69
- Jenis pompa air tangan	70 - 73
- Jenis pacul	74 - 77
- Jenis pipa besi	78 - 82
- Jenis pipa P V C	83 - 88
- Jenis besi beton	89 - 96

- Jenis kayu balokan	97 - 99
- Jenis papan	100 - 102
- Jenis cat kayu	103 - 105
- Jenis batu bata	106 - 107
- Jenis Pasir	108 - 109
- Jenis Semen	110 - 112
- Jenis pipa besi	113 - 116

ooo00oo

www.bps.go.id

PERKEMBANGAN HARGA BAHAN BANGUNAN DI 30 DAERAH TINGKAT II SE JAWA TIMUR

J E N I S : G E N T E N G / 100 BUAH

KADUPATEN/ KOTAMADYA KUALITAS	Desember	T A H U N 1 9 8 4											
	Th. 1983	Jan	Peb	Maret	April	Mei	Juni	Juli	Agst	Sept.	Okt	Nop	Desb.
1	2	3	4	5	6	7	8	9	10	11	12	13	14
21. KABUPATEN MAGETAN													
- Biasa ukuran 29"	3.000	3.000	3.000	3.000	3.000	3.000	3.000	3.000	3.000	3.000	3.000	3.000	3.000
-													
22. KABUPATEN NGAWI													
- Biasa ukuran 32"	1.600	1.600	1.600	1.600	1.750	1.750	1.750	1.750	1.750	1.750	1.750	1.800	1.800
-													
23. KABUPATEN BOJONEGORO													
- Kodok	8.000	8.000	8.000	8.000	9.000	9.000	9.000	9.000	9.000	9.000	9.000	9.000	9.000
- Biasa ukuran 28"	2.400	2.500	2.500	2.500	2.500	2.600	2.700	2.700	2.700	2.700	2.700	2.700	2.700
24. KABUPATEN TULAN													
- Kodok	9.000	9.000	9.000	9.000	9.000	9.000	9.000	9.000	9.000	9.000	9.000	9.000	9.000
- Biasa ukuran 32"	3.000	3.000	3.000	3.000	3.000	3.000	3.000	3.000	3.000	3.000	3.000	3.000	3.000
25. KABUPATEN LAMONGAN													
- Biasa ukuran 32	2.640	3.000	3.000	3.000	3.000	3.000	3.000	3.250	3.250	3.250	3.250	3.250	3.250
- Biasa ukuran 28"	1.600	1.800	1.800	1.800	1.800	1.800	1.800	1.800	2.000	2.000	2.000	2.100	2.100
26. KABUPATEN GRESIK													
- Biasa ukuran 30"	3.500	3.500	3.500	3.500	3.500	4.000	4.000	4.000	4.000	4.000	4.000	3.800	3.500

PERKEMBANGAN HARGA EGERAN BAHAN BANGUNAN DI 30 DAERAH TINGKAT II SE JAWA TIMUR

J E N I S * BAMBU / BATANG

Dalam Rupiah (Rp.-)

KABUPATEN/ KOTAMADYA	DESEMBER	T A H U N 1 9 8 4											
	Th. 1983	Jan	Feb	Maret	April	M e i	Juni	Juli	Agst	Sept	Okt	Nop	Des
1	2	3	4	5	6	7	8	9	10	11	12	13	14
1. KODYA SURABAYA													
- Tiang	-	1.200	1.200	1.200	1.200	1.200	1.200	1.250	1.250	1.250	1.250	1.250	1.250
- Kaso	-	1.500	1.500	1.600	1.600	1.600	1.700	1.750	1.750	1.750	1.750	1.750	1.750
2. KODYA MALANG													
- Tiang	1.050	1.050	950	950	1.000	1.000	1.000	1.000	1.200	1.200	1.200	1.200	1.200
3. KODYA KEDIRI													
- Tiang	500	600	600	600	500	500	600	600	650	650	500	500	500
- Kaso	650	750	750	750	650	650	750	750	800	750	750	750	750
4. KODYA MADIUN													
- Tiang	850	850	950	1.000	1.000	1.000	1.000	1.000	1.000	1.500	1.500	1.500	1.500
- Kaso	400	400	400	500	500	500	500	500	500	500	500	500	500
5. KODYA MOJOKERTO													
- Tiang	750	750	800	800	800	800	800	800	900	900	900	900	900
- Kaso	200	200	200	250	250	250	250	250	300	300	300	300	300
6. KODYA BLITAR													
- Tiang	700	700	700	700	700	700	700	700	700	700	700	700	700
7. KODYA PASURUAN													
- Tiang	500	505	505	525	525	525	525	500	525	500	550	500	500
- Kaso	700	750	750	750	750	750	750	700	750	700	750	650	650

PERKEMBANGAN HARGA ECERAN BAHAN BANGUNAN DI 30 DAERAH TINGKAT II SE JAWA TIMUR

J E N I S : BAMBU/BATANG

Dalam Rupiah (Rp.--)

KABUPATEN/ KOTAMADYA	DESEMBER	T A H U N 1 9 8 4											
	Th.1983	Jan	Peb	Maret	April	Mei	Juni	Juli	Agst	Sept.	Okt	Nop	Des
KWALITAS	2	3	4	5	6	7	8	9	10	11	12	13	14
8. KODYA PROBOLINGGO													
- Tiang	1.000	1.000	1.000	1.000	1.000	1.000	1.000	1.000	1.000	1.000	1.000	950	950
- Kaso	500	500	500	500	500	500	500	500	500	500	500	500	500
9. KABUP PACITAN													
- Tiang	500	500	500	500	500	500	500	550	600	600	600	600	600
-	-	-	-	-	-	-	-	-	-	-	-	-	-
10. KABUP PONOROGO													
- Tiang	1.250	1.250	1.250	1.250	1.250	1.250	1.250	1.250	1.250	1.250	1.250	1.250	1.250
- Kaso	1.000	1.000	1.000	1.000	1.000	1.000	1.000	1.000	1.000	1.000	1.000	1.000	1.000
11. KABUP TRENGGALEK													
- Tiang	350	350	400	400	400	400	400	400	400	400	400	500	500
-	-	-	-	-	-	-	-	-	-	-	-	-	-
12. KABUP TULUNGAGUNG													
- Tiang	700	800	800	800	800	850	850	850	900	900	900	900	900
- Kaso	500	600	600	600	600	600	600	600	600	600	600	600	600
13. KABUP LUMAJANG													
- Tiang	1.500	1.500	1.500	1.500	1.500	1.500	1.500	1.500	1.500	1.500	1.500	1.500	1.500
- Kaso	650	650	650	650	750	750	750	750	800	800	800	800	800

PERKEMBANGAN HARGA ECERAN BAHAN BANGUNAN DI 30 DAERAH TINGKAT II SE JAWA TIMUR
J E N I S : B A M B U / B A T A N G

KABUPATEN/ KOTAMADYA	DESEMBER	T A H U N 1 9 8 4											
	Th. 1983	Jan	Peb	Maret	April	M e i	Juni	Juli	Agst	Sept	Okt	Nop	Des
1	2	3	4	5	6	7	8	9	10	11	12	13	14
20. KABUP NGANJUK													
- Tiang	450	450	450	450	500	500	500	500	500	500	500	500	500
- Kaso	300	300	300	300	350	350	350	350	350	350	350	350	350
21. KABUP MAGETAN													
-	-	-	-	-	-	-	-	-	-	-	-	-	-
-	-	-	-	-	-	-	-	-	-	-	-	-	-
22. KABUP NGAWI													
- Tiang	500	500	500	500	500	500	500	500	500	500	500	500	500
- Kaso	250	300	300	300	300	300	300	300	300	300	300	300	300
23. KABUP BAJONEGORO													
-	-	-	-	-	-	-	-	-	-	-	-	-	-
-	-	-	-	-	-	-	-	-	-	-	-	-	-
24. KABUP TUBAN													
-	-	-	-	-	-	-	-	-	-	-	-	-	-
-	-	-	-	-	-	-	-	-	-	-	-	-	-
25. KABUP LAMONGAN													
- Tiang	850	1.000	1.000	1.000	1.000	1.000	1.000	1.000	1.000	1.250	1.250	1.250	1.250
- Kaso	500	600	600	600	600	600	600	600	600	700	700	700	700

PERKEMBANGAN HARGA ECERAN BAHAN BANGUNAN DI 30 DAERAH TINGKAT II SE JAWA TIMUR

J E N I S : KAPUR ADUK/GULUNG/M³

Dalam Rupiah (Rp.,-)

KABUPATEN/KOTAMADYA KUALITAS	DESEMBER	T A H U N 1 9 8 4											
	TH.1983	JANUARI	PEBRU	MARET	APRIL	M E I	JUNI	JULI	AGST	SEPT	OKTB	NOPB	DESB
1	2	3	4	5	6	7	8	9	10	11	12	13	14
1. KOTAMADYA SURABAYA	.300	.300	.300	.300	.300	.300	.300	.300	.300	.300	.300	.300	.300
2. " MALANG	24.000	24.000	27.000	27.000	27.000	27.000	27.000	27.500	27.500	20.000	30.000	42.000	42.000
3. " KEDIRI *)	4.400	4.600	4.600	4.600	4.700	4.800	4.750	4.600	4.600	4.600	4.600	4.600	4.600
4. " MADIUN	7.500	8.700	9.500	10.500	10.500	10.500	10.500	10.500	10.500	10.500	10.500	10.500	10.500
5. " MOJOKERTO	-	-	-	-	-	-	-	-	-	-	-	-	-
6. " BLITAR *)	4.300	4.300	4.500	4.500	5.000	5.000	5.500	5.000	5.500	5.000	5.500	6.000	6.000
7. " PASURUAN	-	-	-	-	-	-	-	-	-	-	-	-	-
8. " PROBOLINGGO	9.000	9.000	9.000	9.000	9.000	9.000	9.000	9.000	9.000	9.000	9.000	9.000	9.000
9. KABUPATEN PACITAN **)	19.000	19.000	20.000	20.000	20.000	19.000	19.000	20.000	22.000	20.000	20.000	22.000	22.000
10. " PONOROGO	4.500	4.600	4.700	4.700	4.500	4.500	4.500	5.000	5.000	5.000	5.000	5.000	5.000
11. " TRENGGALEK*)	3.000	3.000	3.500	3.500	4.000	4.000	4.000	4.250	4.250	4.350	4.500	4.500	4.500
12. " TULUNGAGUNG *)	2.250	2.500	2.500	2.500	5.000	5.000	5.000	5.000	5.000	5.000	5.000	5.000	5.000
13. " LUMAJANG **)	50	50	50	50	50	50	50	50	50	50	50	50	50
14. " JEMBER	-	-	-	-	-	-	-	-	-	-	-	-	-
15. " BANYUWANGI	8.750	12.000	12.500	11.250	12.500	13.000	13.000	14.000	14.000	14.000	14.000	12.500	13.000
16. " BONDOWOSO *)	2.800	2.800	2.800	3.000	4.000	3.500	3.500	3.500	3.500	4.000	4.000	4.000	4.000
17. " SITUBONDO	12.000	12.000	14.000	14.000	14.000	14.000	14.000	14.000	14.000	14.000	14.000	14.000	14.000
18. " SIDOARJO *)	250	250	250	250	250	250	250	250	250	250	250	250	250
19. " JOMBANG **)	35.000	35.000	40.000	40.000	40.000	40.000	50.000	50.000	50.000	48.000	27.000	24.750	24.750

PERKEMBANGAN HARGA ECERAN BAHAN BANGUNAN DI 30 DAERAH TINGKAT II SE JAWA TIMUR

J E N I S : KAPUR ADUK/GUNUNG/M³

Dalam Rupiah (Rp.-)

KABUPATEN/ KOTAMADYA KUALITAS	DESEMBER	T A H U N 1 9 8 4											
	Th. 1983	Jan	PEBRU	MAREP	APRIL	M E I	JUNI	JULI	AGST	SEPT	OKTB	NOFB	DESB.
1	2	3	4	5	6	7	8	9	10	11	12	13	14
20. KABUPATEN NGANJUK *)	4.200	4.200	4.200	4.200	4.200	4.200	4.250	4.250	4.000	4.250	4.250	4.250	4.250
21. " MAGETAN	-	-	-	-	-	-	-	-	-	-	-	-	-
22. " NGAWI	-	-	-	-	-	-	-	-	-	-	-	-	-
23. " BOJONEGORO	10.000	11.000	11.000	11.000	12.000	12.500	13.000	13.000	13.000	12.500	12.000	12.000	12.000
24. " TUBAN **)	300	300	350	400	400	400	400	400	350	350	350	350	350
25. " LAMONGAN	15.000	16.000	16.000	16.000	16.000	16.000	16.000	16.000	16.000	16.000	16.000	16.000	16.000
26. " GRESIK	160	160	160	160	160	180	180	180	180	180	180	180	180
27. " BANGKALAN	16.000	16.000	16.000	16.000	16.000	16.000	16.000	16.000	16.000	16.000	16.000	16.000	16.000
28. " SAMPANG	14.500	15.000	16.000	16.000	16.000	16.000	16.000	16.000	16.000	16.000	16.000	16.000	17.000
29. " PAMEKASAN	34.000	34.000	34.000	34.000	34.000	34.000	34.000	34.000	34.000	34.000	35.000	35.000	35.000
30. " SUMENEP	15.000	15.000	15.000	15.000	15.000	15.000	15.000	15.000	15.000	15.000	15.000	15.000	15.000
Keterangan	*) Satuan per Kwintal **) Satuan per Ton ***) Satuan per Kg +) Satuan per Zak = 5 Kg ++) Satuan per Zak = 10 Kg												

PERKEMBANGAN HARGA ECERAN BAHAN BANGUNAN DI 30 DAERAH TINGKAT II SE JAWA TIMUR
J E N I S : SING BERGELOMBANG/LEMBAR

Dalam Rupiah (Rp.,--)

KADUPATEN/ KOTAMADYA	Desember Th.1983	T A H U N 1 9 8 4											
		Jan	Peb	Maret	April	Mei	Juni	Juli	Agst	Sept	Okt	Nop	Des
KWALITAS	Th.1983	3	4	5	6	7	8	9	10	11	12	13	14
1	2	3	4	5	6	7	8	9	10	11	12	13	14
1. KOTAMADYA SURABAYA													
- Ukuran BJLS 0,27	3.600	3.600	3.600	3.600	3.600	3.600	3.600	3.700	3.750	3.775	3.775	3.800	3.800
- " BJLS 0,30	4.000	4.000	4.000	4.000	4.000	4.000	4.000	4.000	4.000	4.000	4.000	4.000	4.000
2. KOTAMADYA MALANG													
- Ukuran BJLS 0,27	2.800	2.800	2.600	2.600	2.600	2.600	2.750	2.900	2.750	3.200	3.200	3.400	3.400
- " BJLS 0,30	3.000	3.000	2.800	2.800	2.800	3.000	3.000	3.200	3.000	3.400	3.400	3.600	3.600
3. KOTAMADYA KEDIRI													
- Ukuran BJLS 0,27	2.250	2.500	2.500	2.500	2.600	2.600	2.750	2.750	2.800	3.000	3.000	3.200	3.350
- " BJLS 0,30	2.500	2.750	2.750	2.750	2.900	2.900	3.000	3.000	3.000	3.250	3.250	3.350	3.600
4. KOTAMADYA MADIUN													
- Ukuran BJLS 0,30	3.200	3.250	3.250	3.250	3.250	3.250	3.250	3.250	3.500	3.600	3.500	3.600	3.600
- " BJLS 0,40	4.275	4.500	4.500	4.500	4.500	4.500	4.500	4.500	4.500	4.500	4.500	4.700	4.700
5. KOTAMADYA MOJOKERTO													
- Ukuran BJLS 0,27	2.750	2.750	2.700	2.700	2.700	2.700	2.850	2.900	2.900	3.000	3.200	3.200	3.400
- " BJLS 0,30	2.800	2.800	2.850	2.850	2.900	2.900	3.000	3.100	3.100	3.100	3.400	3.400	3.550
6. KOTAMADYA BLITAR													
- Ukuran BJLS 0,27	2.700	2.700	2.700	2.700	2.700	2.700	2.850	2.700	3.000	3.150	3.150	3.350	3.350
- " BJLS 0,30	3.000	3.000	3.000	3.000	3.000	3.000	3.050	3.000	3.250	3.350	3.350	3.600	3.600

PERKEMBANGAN HARGA EGERAN BAHAN DANGUNAN DI 30 DAERAH TINGKAT II SE JAWA TIMUR
 J E N I S : SENG BERGELOMDANG / LEMBAR

Dalam Rupiah (Rp. --)

KALUPATEN/ KOTAMADYA KUALITAS	Desember	T A H U N 1 9 8 4											
	Th. 1983	Jan	Peb	Maret	April	Mei	Juni	Juli	Agut	Sept	Okt	Nop	Des
1	2	3	4	5	6	7	8	9	10	11	12	13	14
7. KOTAMADYA PASURUAN													
- Ukuran BJLS 0,27	2.600	2.700	2.700	2.700	2.700	2.700	2.700	2.700	2.700	2.800	3.200	3.250	3.200
- " BJLS 0,30	2.800	2.900	2.900	2.900	2.900	2.900	2.900	2.900	2.900	3.000	3.450	3.500	3.475
8. KOTAMADYA PROBOLINGGO													
- Ukuran BJLS 0,27	2.750	2.750	2.750	2.750	2.750	3.000	3.000	2.900	2.900	3.100	3.100	3.100	3.400
- " BJLS 0,30	2.900	2.900	2.900	2.900	2.900	3.150	3.150	3.000	3.000	3.250	3.250	3.250	3.500
9. KALUPATEN PACITAN													
- Ukuran BJLS 0,27	2.850	2.850	2.850	2.850	2.850	2.850	2.850	3.000	3.000	3.000	3.000	3.500	3.500
- " BJLS 0,30	3.100	3.100	3.100	3.100	3.100	3.100	3.100	3.250	3.250	3.250	3.250	3.750	3.750
10. KALUPATEN PONOROGO													
- Ukuran BJLS 0,27	2.500	2.600	2.600	2.600	2.600	2.600	2.600	2.600	2.600	3.000	3.000	3.250	3.250
- " BJLS 0,30	2.700	2.800	2.800	2.800	2.800	2.800	2.800	2.800	2.800	3.300	3.200	3.500	3.500
11. KADUPATEN TRENGGALEK													
- Ukuran BJLS 0,27	2.700	2.700	2.700	2.700	2.700	2.700	2.700	2.700	2.750	2.750	2.750	2.750	2.750
- " BJLS 0,30	3.000	3.000	3.000	3.000	3.000	3.000	3.000	3.000	3.000	3.000	3.000	3.000	3.000
12. KADUPATEN TULUNGAGUNG													
- Ukuran BJLS 0,27	2.500	2.500	2.500	2.500	2.500	2.500	2.600	2.600	2.600	3.000	3.500	3.500	3.250
- " BJLS 0,30	2.800	2.800	2.800	2.800	2.800	2.800	2.900	2.900	2.900	3.250	3.500	3.500	3.500

PERKEMBANGAN HARGA ECERAN BAHAN BANGUNAN DI 30 DAERAH TINGKAT II SE JAWA TIMUR
J E N I S : SENG BERGELOMBANG / LEMBAR

Dalam Rupiah (Rp.,-)

KADUPATEN/ KOTAMADYA	Desember Th.1983	T A H U N 1 9 8 4											
		Jan	Feb	Maret	April	Mei	Juni	Juli	Agst	Sept	Okt	Nop	Des
KWALITAS	Th.1983	Jan	Feb	Maret	April	Mei	Juni	Juli	Agst	Sept	Okt	Nop	Des
1	2	3	4	5	6	7	8	9	10	11	12	13	14
19. KABUPATEN JOMBANG													
- Ukuran BJLS 0,27	2.500	2.500	2.550	2.550	2.550	2.500	2.500	2.500	2.950	2.900	2.950	3.250	3.250
- " BJLS 0,30	2.800	2.800	2.850	2.850	2.800	2.800	2.850	2.800	3.250	3.150	3.150	3.500	3.500
20. KABUPATEN NGANJUK													
- Ukuran BJLS 0,27	2.500	2.500	3.000	3.000	3.000	3.000	3.600	3.000	3.000	3.000	3.000	3.500	3.500
- " BJLS 0,30	-	-	-	-	3.250	3.250	3.250	3.250	3.250	3.250	3.250	3.750	3.750
21. KABUPATEN MAGETAN													
- Ukuran BJLS 0,27	2.650	2.650	2.650	2.650	2.600	2.600	2.600	2.850	2.850	2.900	3.200	3.200	3.200
- " BJLS 0,30	2.800	2.800	2.800	2.800	2.900	2.900	2.900	3.100	3.100	3.250	3.500	3.500	3.500
22. KABUPATEN NGAWI													
- Ukuran BJLS 0,27	2.600	2.600	2.800	2.800	2.800	2.800	2.850	2.850	2.850	2.850	2.850	2.850	2.850
- " BJLS 0,30	3.000	3.100	3.200	3.200	3.200	3.200	3.200	3.200	3.200	3.200	3.200	3.200	3.200
23. KABUPATEN BOJONEGORO													
- Ukuran BJLS 0,27	2.400	2.500	2.500	2.550	2.650	2.600	2.650	2.850	2.850	3.000	3.100	3.250	3.200
- " BJLS 0,30	2.600	2.700	2.700	2.750	2.850	2.850	2.850	3.050	3.050	3.250	3.300	3.500	3.500
24. KABUPATEN TUBAN													
- Ukuran BJLS 0,27	2.400	2.600	2.700	2.700	2.700	2.700	2.700	2.900	2.900	3.100	3.300	3.500	3.500
- " BJLS 0,30	2.450	2.750	2.950	2.950	2.950	2.950	2.900	3.100	3.100	3.300	3.500	3.700	3.700

PERKEMBANGAN HARGA EGERAN BAHAN LANGUNAN DI 30 DAERAH TINGKAT II SE JAWA TIMUR

J E N I S : ASBES GELOMBANG / LEMBAR

Dalam Rupiah (Rp. -)

KABUPATEN/ KOTAMADYA	Dosenber Th.1983	T A H U N 1 9 8 4											
		Jan	Peb	Maret	April	Mei	Juni	Juli	Agst	Sept	Okt	Nop	Des
KWALITAS		3	4	5	6	7	8	9	10	11	12	13	14
Type 76: 200x110x0,50cm	8.690	10.225	10.225	10.225	10.225	10.225	10.225	10.225	10.225	10.225	10.225	10.225	10.225
180x110x0,50 cm	7.860	9.250	9.250	9.250	9.250	9.250	9.250	9.250	9.250	9.250	9.250	9.250	9.250
150x110x0,50 cm	6.630	7.800	7.800	7.800	7.800	7.800	7.800	7.800	7.800	7.800	7.800	7.800	7.800
4. KOTAMADYA MADIUN													
Kecil : 210x105x0,40cm	7.995	7.995	7.995	7.995	7.995	7.995	8.400	8.400	8.400	8.400	8.400	8.400	8.400
180x105x0,40cm	7.000	7.000	7.000	7.000	7.000	7.000	7.350	7.350	7.350	7.350	7.350	7.350	7.350
150x105x0,40cm	5.785	5.785	5.785	5.785	5.785	5.785	6.075	6.075	6.075	6.075	6.075	6.075	6.075
Type 76: 200x110x0,50cm	9.965	9.965	9.965	9.965	9.965	9.965	10.225	10.225	10.225	10.225	10.225	10.225	10.225
180x110x0,50cm	9.025	9.025	9.025	9.025	9.025	9.025	9.250	9.250	9.250	9.250	9.250	9.250	9.250
150x110x0,50cm	7.610	7.610	7.610	7.610	7.610	7.610	7.800	7.800	7.800	7.800	7.800	7.800	7.800
5. KOTAMADYA MOJOKERTO													
Kecil : 210x105x0,40cm	8.190	8.190	8.190	8.190	8.190	8.190	8.190	8.190	8.400	8.400	8.400	8.400	8.400
180x105x0,40cm	7.165	7.165	7.165	7.165	7.165	7.165	7.165	7.165	7.350	7.350	7.350	7.350	7.350
150x105x0,40cm	5.925	5.925	5.925	5.925	5.925	5.925	5.925	5.925	6.075	6.075	6.075	6.075	6.075
Type 76: 200x110x0,50cm	9.970	9.970	9.970	9.970	9.970	9.970	9.970	9.970	10.225	10.225	10.225	10.225	10.225
180x110x0,50cm	9.020	9.020	9.020	9.020	9.020	9.020	9.020	9.020	9.250	9.250	9.250	9.250	9.250
150x110x0,50cm	7.605	7.605	7.605	7.605	7.605	7.605	7.605	7.605	7.800	7.800	7.800	7.800	7.800

PERKEMBANGAN HARGA ECERAN BAHAN BANGUNAN DI 30 DAERAH TINGKAT II SE JAWA TIMUR
J E N I S : ASDES GELOMBANG / LEMBAR

Dalam Rupiah (Rp.-)

KABUPATEN/ KOTAMADYA	Desember Th.1983	T A H U N 1 9 8 4											
		Jan	Peb	Maret	April	Mei	Juni	Juli	Agst	Sept	Okt	Nop	Des
1	2	3	4	5	6	7	8	9	10	11	12	13	14
23a. KABUPATEN DOJONEGORO													
Kecil: 210x105x0,40cm	7.995	8.400	8.400	8.400	8.400	8.400	8.400	8.400	8.400	8.400	8.400	8.400	8.400
180x105x0,40cm	7.000	7.350	7.350	7.350	7.350	7.350	7.350	7.350	7.350	7.350	7.350	7.350	7.350
150x105x0,40cm	5.785	6.000	6.000	6.000	6.000	6.000	6.000	6.000	6.000	6.000	6.000	6.000	6.000
Type 76: 200x110x0,50cm	9.965	10.225	10.225	10.225	10.225	10.225	10.225	10.225	10.225	10.225	10.225	10.225	10.225
180x110x0,50cm	9.025	9.250	9.250	9.250	9.250	9.250	9.250	9.250	9.250	9.250	9.250	9.250	9.250
150x110x0,50cm	7.610	7.800	7.800	7.800	7.800	7.800	7.800	7.800	7.800	7.800	7.800	7.800	7.800
24. KABUPATEN TUDAN													
Kecil: 210x105x0,40cm	8.000	8.000	8.000	8.050	8.050	8.050	8.400	8.475	8.560	8.575	8.600	8.650	8.825
180x105x0,40cm	7.000	7.000	7.100	7.150	7.175	7.350	7.350	7.400	7.480	7.560	7.645	7.725	7.750
150x105x0,40cm	6.000	6.000	6.000	6.000	6.050	6.075	6.075	6.150	6.225	6.300	6.350	6.400	6.400
Type 76: 200x110x0,50cm	9.965	9.975	10.000	10.025	10.075	10.100	10.225	10.270	10.325	10.370	10.400	10.425	10.450
180x110x0,50cm	9.025	9.025	9.050	9.100	9.125	9.150	9.250	9.300	9.340	9.380	9.425	9.435	9.450
150x110x0,50cm	7.625	7.625	7.650	7.675	7.675	7.700	7.800	7.830	7.850	7.850	7.875	7.875	8.000
25. KABUPATEN LAMONGAN													
Kecil: 210x105x0,40cm	6.635	7.375	7.375	7.375	7.375	7.765	7.765	7.765	7.765	8.400	8.400	8.400	8.400
180x105x0,40cm	5.730	6.365	6.365	6.365	6.365	6.720	6.720	6.720	6.720	7.350	7.350	7.350	7.350
150x105x0,40cm	4.675	5.195	5.195	5.195	5.195	5.445	5.445	5.445	5.445	6.075	6.075	6.075	6.075

PERKEMBANGAN HARGA ECERAN BAHAN BANGUNAN DI 30 DAERAH TINGKAT II SE JAWA TIMUR

J E N I S : TRIPLEK/LEMBAR UKURAN : 122 x 244 Cm.

Dalam Rupiah (Rp.-)

KABUPATEN/ KOTAMADYA	Desember Th. 1983	T A H U N 1 9 8 4											
		Jan	Peb	Maret	April	Mei	Juni	Juli	Agst	Sept	Okt	Nov	Des
KWALITAS	2	3	4	5	6	7	8	9	10	11	12	13	14
1. KOTAMADYA SURABAYA	2.400	2.400	2.400	2.400	2.400	2.400	2.400	2.400	2.400	2.400	2.400	2.400	2.400
2. " MALANG	2.750	2.750	2.600	2.600	2.600	2.500	2.500	2.650	2.650	2.750	2.750	2.750	3.000
3. " KEDIRI	2.500	2.700	2.700	2.700	2.750	2.750	2.750	2.750	2.800	2.800	2.800	2.750	2.400
4. " MADIUN	2.750	3.000	3.000	3.000	3.000	3.000	3.000	2.800	2.800	2.750	2.750	2.300	2.300
5. " MOJOKERTO	2.250	2.500	2.500	2.500	2.500	2.500	2.650	2.650	2.650	2.550	2.500	2.500	2.500
6. " BLITAR	2.700	2.700	2.700	2.700	2.200	2.200	2.000	2.200	2.200	2.200	2.700	2.600	2.600
7. " PASURUAN	2.650	2.650	2.700	2.700	2.700	2.700	2.700	2.750	2.700	2.800	2.600	2.650	2.650
8. " PROBOLINGGO	2.600	2.600	2.600	2.600	2.600	2.600	2.500	2.600	2.600	2.700	2.700	2.700	2.500
9. " PACITAN	2.700	3.200	3.100	2.800	2.800	2.800	2.800	2.850	2.850	2.850	2.850	2.500	2.500
10. " PONOROGO	2.250	2.600	2.500	2.500	2.500	2.500	2.500	2.600	2.700	2.700	2.650	2.650	2.600
11. " TRENGGALEK	2.250	2.600	2.600	2.600	2.600	2.600	2.600	2.600	2.600	2.700	2.700	2.700	2.700
12. " TULUNGAGUNG	2.600	2.700	2.800	2.900	2.900	2.600	2.750	2.750	2.750	2.750	2.750	2.750	2.250
13. " LUMAJANG	2.600	2.600	2.600	2.600	2.600	2.600	2.600	2.600	2.600	2.600	2.600	2.600	2.600
14. " JEMBER	3.000	2.600	2.600	2.600	2.600	2.500	2.500	2.500	2.750	2.750	2.750	2.750	2.500
15. " BANYUWANGI	2.400	2.450	2.550	2.600	2.500	2.500	2.600	2.600	2.600	2.600	2.650	2.650	2.650
16. " BONDOWOSO	2.900	2.750	2.700	2.650	2.650	2.650	2.650	2.700	2.650	2.650	2.600	2.500	2.400
17. " SITUBONDO	2.600	2.600	2.600	2.600	2.600	2.600	2.600	2.600	2.600	2.600	2.600	2.600	2.600
18. " SIDOARJO	2.650	2.650	2.650	2.650	2.650	2.650	2.650	2.650	2.650	2.500	2.500	2.500	2.500
19. " JOMBANG	2.700	2.750	2.750	2.400	2.400	2.400	2.450	2.400	2.600	2.600	2.600	2.400	2.400

PERKEMBANGAN HARGA ECERAN BAHAN BANGUNAN DI 30 DAERAH TINGKAT II SE JAWA TIMUR
 J E N I S : TRAK WOOD/LEMBAR/UKURAN : 122 x 244 cm.

DalamRupiah (Rp.--)

KABUPATEN/ KOTAMADYA	Desember Th.1983	T A H U N 1 9 8 4											
		Jan	Peb	Maret	April	Mei	Juni	Juli	Agst	Sept	Okt	Nov	Des
KWALITAS	2	3	4	5	6	7	8	9	10	11	12	13	14
1	2	3	4	5	6	7	8	9	10	11	12	13	14
1. KOTAMADYA SURABAYA	-	-	-	-	-	-	-	-	-	-	-	-	-
2. " MALANG	4.500	4.500	4.300	4.300	4.250	4.500	4.500	4.500	4.500	5.000	5.000	5.000	5.000
3. " KEDIRI	4.000	4.500	4.500	4.500	4.400	4.400	4.400	4.400	4.500	4.500	4.500	4.200	4.100
4. " MADIUN	3.700	4.000	4.000	4.000	4.000	4.000	4.000	5.000	5.000	5.250	5.250	4.000	4.000
5. " MOJOKERTO	4.200	4.500	4.500	4.500	4.300	4.300	4.400	4.400	4.400	4.400	4.400	4.400	4.400
6. " BLITAR	4.500	4.500	4.500	4.500	4.500	4.500	4.500	4.500	3.250	4.250	4.250	4.000	4.000
7. " PASURUAN	4.500	4.500	4.500	4.500	4.500	4.500	4.500	4.500	4.500	4.650	4.300	4.350	4.350
8. " PROBOLINGGO	4.300	4.300	4.300	4.300	4.300	4.300	4.300	4.300	4.300	4.300	4.300	4.400	4.000
9. KABUPATEN PACITAN	5.000	5.000	5.000	5.000	5.000	5.000	5.000	5.000	5.000	5.000	5.000	5.000	4.000
10. " PONOROGO	4.000	4.400	4.250	4.300	4.300	4.300	4.500	4.500	4.500	4.500	4.500	4.400	4.250
11. " TRENGGALEK	4.500	5.000	5.000	5.000	5.000	5.000	5.000	5.000	5.000	5.500	5.750	5.750	5.800
12. " TULINGAGUNG	4.000	4.400	4.500	4.600	4.600	4.600	4.600	4.600	4.600	4.600	4.600	4.600	4.600
13. " LUMAJANG	4.500	4.500	4.500	4.500	4.500	4.500	4.500	4.500	4.500	4.500	4.500	4.500	4.500
14. " JEMBER	4.400	4.400	4.300	4.300	4.000	4.400	4.400	4.400	4.400	4.400	4.400	4.400	4.200
15. " BANYUWANGI	4.300	4.400	4.500	4.600	4.300	4.250	4.350	4.350	4.350	4.250	4.350	4.350	4.350
16. " BONDOWOSO	4.400	4.400	4.300	4.300	4.300	4.300	4.300	4.200	4.300	4.300	4.200	4.200	3.900
17. " SITUBONDO	4.500	4.500	4.500	4.500	4.500	4.500	4.500	4.500	4.500	4.500	4.500	4.500	4.500
18. " SIDOERJO	3.500	3.500	3.500	3.500	3.500	3.500	3.500	3.500	3.500	3.500	3.500	3.500	4.250
19. " JOMBANG	4.500	4.500	4.800	4.200	4.200	4.200	4.300	4.300	4.100	4.200	4.100	3.900	3.900

PERKEMBANGAN HARGA ECERAN BAHAN BANGUNAN DI 30 DAERAH TINGKAT II SE JAWA TIMUR
J E N I S : ETERNIT / LEMBAR

Dalam Rupiah (Rp.)

KABUPATEN/ KOTAMADYA KUALITAS	Desember Tahun 1983	T a h u n 1984											
		Jan	Peb	Mrt	Aprl	Mei	Juni	Juli	Agst	Sept	Oktb	Nopb	Desm
1	2	3	4	5	6	7	8	9	10	11	12	13	14
1. Kotamadya Surabaya													
- Katun:Uk.100X100 Cm	-	-	-	-	-	-	-	-	-	-	-	-	-
- Asbes:Uk.1'00X100 Cm	-	-	-	-	-	-	-	-	-	-	-	-	-
2. Kotamadya Malang													
- Katun:Uk.100X100 Cm	1.620	1.620	1.620	1.620	1.620	1.650	1.750	1.750	1.750	1.750	1.750	1.750	1.750
- Asbes:Ul.100X100 Cm	575	575	600	600	600	600	600	600	600	600	600	600	600
3. Kotamadya Kediri													
- Katun:Uk.100X100 Cm	-	-	-	-	-	-	-	-	-	-	-	-	-
- Asbes:Uk.100X100 Cm	650	700	700	700	650	650	650	650	1.650	1.650	1.650	1.600	1.600
4. Kotamadya Madiun													
- Katun:Uk.100X100 Cm	850	850	900	900	900	900	900	900	900	900	900	900	900
- Asbes:Uk.100X100 Cm	1.500	1.500	1.500	1.500	1.500	1.500	1.500	1.500	1.500	1.500	1.500	1.500	1.500
5. Kotamadya Mojokerto													
- Katun:Uk.100X100 Cm	540	545	550	550	600	625	625	625	625	625	625	625	625
- Asbes:Uk.100X100 Cm	625	625	625	625	625	650	650	650	650	650	650	650	650
6. Kotamadya Blitar													
- Katun:Uk.100X100 Cm	625	625	625	625	625	625	625	625	600	600	600	600	600
- Asbes:Uk.100X100 Cm	675	675	675	675	675	675	1.450	675	1.450	1.450	1.450	1.450	1.450
7. Kotamadya Pasuruan													
- Katun:Uk.100X100 Cm	675	675	675	675	675	675	675	675	700	725	700	700	700
- Asbes:Uk.100X100 Cm	650	650	650	650	650	650	650	650	675	675	650	650	650

PERKEMBANGAN HARGA ECERAN BAHAN BANGUNAN DI 30 DAERAH TINGKAT II SE JAWA TIMUR

J E N I S : CAT TEMBOK / 1 KL = 5 KG.

Dalam Rupiah (Rp.,-)

KABUPATEN/ KOTAMADYA	Desember Th.1983	T A H U N 1 9 8 4											
		Jan	Peb	Maret	April	Mei	Juni	Juli	Agst	Sept	Okt	Nop	Des
KWALITAS	2	3	4	5	6	7	8	9	10	11	12	13	14
1. KOTAMADYA SURABAYA													
- Vinilex	6.500	6.500	6.500	6.700	7.000	7.000	7.000	7.100	7.500	7.500	7.500	7.500	7.500
- Decolith	6.000	6.000	6.000	6.000	6.000	6.000	6.000	6.000	6.000	6.000	6.000	6.000	6.000
2. KOTAMADYA MALANG													
- Vinilex	6.500	6.500	6.500	6.500	6.500	6.500	6.500	6.500	6.500	6.500	6.500	6.500	6.500
- Decolith	6.000	6.000	6.000	6.000	6.000	6.500	6.500	6.500	6.500	6.500	6.500	6.500	6.500
3. KOTAMADYA KEDIRI													
- Paragon	4.150	4.250	4.250	4.250	-	-	-	-	-	-	-	-	-
- Decolith	6.100	6.250	6.250	6.250	6.250	6.250	6.250	6.250	6.250	6.250	6.250	6.250	6.250
4. KOTAMADYA MADIUN													
- Decolith	6.500	6.500	6.500	6.500	6.500	6.500	6.500	6.500	6.500	6.500	6.500	6.500	6.500
- I C I, 2,5 Kg	10.000	10.000	10.000	11.000	11.000	11.000	11.000	11.000	10.000	10.000	10.000	10.000	10.000
5. KOTAMADYA MOJOKERTO													
- Matex	6.000	6.000	6.000	6.000	6.000	6.000	6.000	6.000	6.000	6.000	6.000	6.000	6.000
- Decolith	6.580	6.580	6.600	7.000	6.000	6.000	6.000	6.000	6.000	6.000	6.000	6.000	6.000
6. KOTAMADYA BLITAR													
- Decolith	6.750	6.750	6.750	6.750	6.750	6.750	6.500	6.750	6.500	6.500	6.500	6.500	6.500
- I C I. 2,5 Kg	10.725	10.725	10.725	10.725	10725	10.725	10.750	10.725	10.500	10.500	10.500	10.500	10.500

PERKEMBANGAN HARGA EGGERAN BAHAN BANGUNAN DI 30 DAERAH TINGKAT II SE JAWA TIMUR

J E N I S : KACA POLOS / M²

Dalam Rupiah (Rp. -)

KABUPATEN/ KOTAMADYA	Desember Th.1983	T A H U N 1 9 8 4											
		Jan	Peb	Maret	April	Mei	Juni	Juli	Agst	Sept	Okt	Nop	Des
KWALITAS	2	3	4	5	6	7	8	9	10	11	12	13	14
1	2	3	4	5	6	7	8	9	10	11	12	13	14
1. KOTAMADYA SURABAYA													
- Tebal 2 mm	7.000	7.000	7.000	7.000	7.000	7.000	7.000	7.000	7.000	7.500	7.500	7.500	7.500
- Tebal 5 mm	8.900	8.900	8.900	8.900	8.900	9.000	9.000	9.000	9.000	9.500	9.500	9.500	9.500
2. KOTAMADYA MALANG													
- Tebal 2 mm	3.600	3.600	3.500	3.500	3.500	3.500	3.500	4.000	4.000	4.000	4.000	4.000	4.000
- Tebal 5 mm	9.250	9.250	9.000	9.000	9.000	9.000	9.000	9.000	9.000	9.000	9.000	9.000	9.000
3. KOTAMADYA KEDIRI													
- Tebal 2 mm	4.000	4.500	4.500	4.500	4.500	5.000	5.000	5.000	5.000	5.000	5.000	5.000	5.000
- Tebal 5 mm	8.550	9.500	9.500	9.500	8.500	9.500	9.500	9.500	9.500	9.500	9.500	9.500	9.000
4. KOTAMADYA MADIUN													
- Tebal 2 mm	3.000	3.500	3.500	3.500	3.500	3.500	3.500	3.600	3.600	3.600	3.400	3.400	3.400
- Tebal 5 mm	8.000	8.000	9.000	9.000	9.000	9.000	9.000	1.000	9.000	9.000	8.500	8.500	8.500
5. KOTAMADYA MOJOKERTO													
- Tebal 2 mm	4.000	4.000	4.000	4.000	4.000	4.000	4.000	4.000	4.000	4.000	4.000	4.000	4.000
- Tebal 5 mm	9.000	9.000	9.000	9.000	9.000	9.000	9.000	9.000	9.000	9.000	9.000	9.000	9.000
6. KOTAMADYA BLITAR													
- Tebal 2 mm	4.000	4.000	4.000	4.000	4.000	4.000	4.000	4.000	3.500	3.500	3.500	3.500	3.500
- Tebal 5 mm	9.000	9.000	9.000	9.000	9.000	9.000	9.000	9.000	8.500	8.500	8.500	8.500	8.500

PERKEMBANGAN HARGA ECERAN BAHAN DANGUNAN DI 30 DAERAH TINGKAT II DR JAWA TIMUR

J E N I S : KACA POLOS / M²

Dalam Rupiah (Rp.,-)

KABUPATEN/ KOTAMADYA	Desember Th. 1983	T A H U N 1 9 8 4											
		Jan	Peb	Maret	April	Mei	Juni	Juli	Agst	Sept	Okt	Nop	Des
KWALITAS	Th. 1983	Jan	Peb	Maret	April	Mei	Juni	Juli	Agst	Sept	Okt	Nop	Des
1	2	3	4	5	6	7	8	9	10	11	12	13	14
19. KABUPATEN JOMBANG													
- Tebal 2 mm	3.400	3.400	3.500	3.500	3.500	3.500	3.500	3.500	3.500	3.500	3.500	3.500	3.500
- Tebal 5 mm	7.500	7.500	8.000	8.000	8.000	8.000	8.000	8.000	8.000	8.000	9.000	9.000	9.000
20. KABUPATEN NGANJUK													
- Tebal 2 mm	3.500	3.500	4.000	4.000	4.500	4.500	4.500	4.500	4.500	4.500	4.500	4.500	4.500
- Tebal 5 mm	9.000	9.000	9.500	9.500	10.000	10.000	10.000	10.000	10.000	10.000	10.000	10.000	10.000
21. KABUPATEN MAGETAN													
- Tebal 2 mm	4.000	4.000	4.000	4.000	3.750	3.750	3.750	3.750	3.750	3.750	3.750	3.750	3.750
- Tebal 5 mm	8.500	8.500	8.500	8.500	9.000	9.000	9.000	9.000	9.000	9.000	9.000	9.000	9.000
22. KABUPATEN NGAWI													
- Tebal 3 mm	6.500	6.500	7.000	7.000	7.000	7.000	7.000	7.000	7.000	6.700	6.600	6.600	6.600
- Tebal 5 mm	8.000	8.500	8.500	8.500	8.500	8.500	9.500	9.500	9.500	9.000	8.750	8.750	8.750
23. KABUPATEN BOJONEGORO													
- Tebal 2 mm	3.000	3.000	4.000	4.000	4.000	4.000	4.000	4.000	4.000	4.000	4.000	4.000	4.000
- Tebal 5 mm	8.000	8.000	8.500	8.500	8.500	8.500	8.500	8.500	8.500	8.500	8.500	8.500	8.500
24. KABUPATEN TUBAN													
- Tebal 2 mm	3.750	3.850	3.850	3.850	3.850	3.850	3.800	3.800	3.800	3.800	4.000	4.000	4.000
- Tebal 5 mm	8.500	8.750	8.750	8.750	8.750	8.650	8.700	8.700	8.700	8.700	9.000	9.000	9.000

PERKEMBANGAN HARGA ECERAN BAHAN BANGUNAN DI 30 DAERAH TINGKAT II SE JAWA TIMUR

J E N I S : KUNCI TANAM / 1 SET

Dalam Rupiah (Rp., -)

KABUPATEN/ KOTAMADYA	Desember Th. 1983	T A H U N 1 9 8 4											
		Jan	Peb	Mart	Aprl	Mei	Juni	Juli	Agst	Sept	Okt	Nop	Des
K W A L I T A S	(2)	(3)	(4)	(5)	(6)	(7)	(8)	(9)	(10)	(11)	(12)	(13)	(14)
17. Kab. Situbondo													
UNION Engkle	2.500	2.500	2.500	2.500	2.500	2.500	2.500	2.500	2.500	2.500	2.500	2.500	2.500
Double	5.000	5.000	5.000	5.000	5.000	5.000	5.000	5.000	5.000	5.000	5.000	5.000	5.000
Kuda Terbang													
Engkle	2.500	2.500	2.500	2.500	2.500	2.500	2.500	2.500	2.500	2.500	2.500	2.500	2.500
Double	-	-	-	-	-	-	-	-	-	-	-	-	-
18. Kab. Sidoarjo													
UNION Engkle	2.500	2.500	2.500	2.500	2.500	2.500	2.500	2.500	2.500	2.500	2.500	2.500	2.500
Double	2.500	2.500	2.500	2.500	2.500	2.500	2.500	2.500	2.500	2.500	2.500	2.500	2.500
Kuda Terbang													
Engkle	3.000	3.000	3.000	3.000	3.000	3.000	3.000	3.000	3.000	3.000	3.000	3.000	3.000
Double	3.000	3.000	3.000	3.000	3.000	3.000	3.000	3.000	3.000	3.000	3.000	3.000	3.000
19. Kab. Jombang													
UNION Engkle	4.500	4.500	5.000	5.000	5.000	5.000	5.000	5.100	5.100	5.000	5.000	6.000	6.000
Double	7.500	7.500	7.500	7.500	7.500	7.500	7.500	7.500	7.500	7.500	8.500	12.500	12.500
Kuda Terbang													
Engkle	-	-	-	-	-	-	-	-	3.500	3.700	3.700	3.700	3.750
Double	5.000	5.000	5.000	5.000	5.000	5.000	5.000	5.000	5.000	5.000	5.000	5.000	5.000
20. Kab. Nganjuk													
UNION Engkle	3.500	3.500	3.500	3.500	3.500	3.500	3.500	3.500	3.500	3.500	3.500	3.500	3.500
Double	6.000	6.000	6.000	6.000	6.000	6.000	6.000	6.000	6.000	4.500	4.500	4.500	4.500
Kuda Terbang													
Engkle	4.500	4.500	4.500	4.500	5.000	5.000	5.000	5.000	5.000	5.000	5.000	5.000	5.000
Double	-	-	-	-	-	-	-	-	-	6.000	6.000	6.000	6.000

PERKEMBANGAN HARGA. ECERAN BAHAN BANGUNAN DI 30 DAERAH TINGKAT II SE JAWA TIMUR

J E N I S : PIPA BESI / PANJANG 6 M.

Dalam Rupiah (Rp. , -)

KABUPATEN/ KOTAMADYA	DESEMBER TH. 1983	T A H U N 1 9 8 4											
		JAN	PEB	MART	APRL	MEI	JUNI	JULI	AGST	SEPT	OKT	NOP	DES
K W A L I T A S	TH. 1983	3	4	5	6	7	8	9	10	11	12	13	14
1	2	3	4	5	6	7	8	9	10	11	12	13	14
1. KOTAMADYA SURABAYA													
- Ukuran $\phi \frac{1}{2}$ "	4.500	4.500	4.500	4.600	4.600	4.600	4.600	4.600	4.700	4.750	4.750	4.750	4.750
- " - $\phi \frac{3}{4}$ "	5.500	5.500	5.500	5.500	5.700	5.700	5.700	5.700	6.000	6.000	6.000	6.000	6.000
2. KOTAMADYA MALANG													
- Ukuran $\phi \frac{1}{2}$ "	3.750	3.750	3.600	3.600	3.500	3.750	3.750	3.750	3.750	3.750	3.750	3.750	3.750
- " $\phi \frac{3}{4}$ "	4.750	4.750	4.600	4.600	4.500	4.900	4.900	4.900	4.750	4.750	4.750	4.750	4.750
- " $\phi 1$ "	7.250	7.250	7.000	7.000	6.500	7.000	7.000	7.000	7.000	7.000	7.000	7.000	7.000
3. KOTAMADYA KEDIRI													
- Ukuran $\phi \frac{1}{2}$ "	3.250	3.500	3.500	3.500	3.500	3.500	3.500	3.500	3.500	3.500	3.500	3.500	3.500
- " $\phi \frac{3}{4}$ "	4.250	4.500	4.500	4.500	4.500	4.500	4.500	4.500	4.500	4.500	4.500	4.500	4.500
4. KOTAMADYA MADIUN													
- Ukuran $\phi \frac{1}{2}$ "	4.000	4.000	4.000	4.000	4.000	4.000	4.000	4.000	4.000	4.000	4.000	3.500	3.500
- " $\phi \frac{3}{4}$ "	5.000	5.000	5.000	5.000	5.000	5.000	5.000	5.000	5.000	5.000	5.000	4.500	4.500
- " $\phi 1$ "	6.500	6.500	7.000	7.000	7.000	7.000	7.000	7.000	7.000	7.000	7.000	6.250	6.250
5. KOTAMADYA MOJOKERTO													
- Ukuran $\phi \frac{1}{2}$ "	4.000	4.000	4.000	4.000	3.600	3.600	3.600	3.600	3.600	3.600	3.600	3.600	3.600
- " $\phi \frac{3}{4}$ "	4.500	4.500	4.500	4.500	4.600	4.600	4.600	4.600	4.600	4.600	4.600	4.600	4.600
- " $\phi 1$ "	7.500	7.500	7.500	7.500	7.000	7.000	7.000	7.000	7.000	7.000	7.000	7.000	7.000
6. KOTAMADYA BLITAR													
- Ukuran $\phi \frac{1}{2}$ "	3.750	3.750	3.750	3.750	3.750	3.750	3.750	3.750	3.500	3.500	3.500	3.500	3.500
- " $\phi \frac{3}{4}$ "	4.750	4.750	4.750	4.750	4.750	4.750	4.750	4.750	4.500	4.500	4.500	4.500	4.500

PERKEMBANGAN HARGA ECERAN BAHAN BANGUNAN DI 30 DAERAH TINGKAT II SE JAWA TIMUR

J E N I S : P I P A P V C (P A N J A N G : 4 M)

Dalam Rupiah (Rp.)

KOTAPATEN/ KOTAMADYA KUALITAS	Desember Tahun 1983	T a h u n 1984											
		Jan	Peb	Mrt	Aprl	Mei	Juni	Juli	Agst	Sept	Oktb	Nopb	Desm
1	2	3	4	5	6	7	8	9	10	11	12	13	14
1. Kotamadya Surabaya													
- Merk Pralon Uk Ø ½"	-	-	-	-	-	-	-	-	-	-	-	-	-
- " " Uk Ø ¾"	-	-	-	-	-	-	-	-	-	-	-	-	-
- " " Uk Ø 3"	-	-	-	-	-	-	-	-	-	-	-	-	-
- " " Uk Ø 4"	-	-	-	-	-	-	-	-	-	-	-	-	-
- " " Uk Ø 5"	-	-	-	-	-	-	-	-	-	-	-	-	-
2. Kotamadya Malang													
- Merk Pralon Uk Ø ½"	1.500	1.500	1.300	1.300	1.250	1.250	1.500	1.500	1.500	1.500	1.500	1.500	1.500
- " " Uk Ø ¾"	1.750	1.750	1.500	1.500	1.500	1.500	1.850	1.850	1.850	1.850	1.850	1.850	1.850
- " " Uk Ø 3"	3.250	3.250	3.000	3.000	3.000	3.000	3.000	3.000	3.000	3.000	3.000	3.000	3.000
- " " Uk Ø 4"	4.250	4.250	4.000	4.000	4.000	4.000	4.000	4.000	4.000	4.000	4.000	4.000	4.000
- " " Uk Ø 5"	6.250	6.250	6.000	6.000	6.000	6.000	6.000	6.000	6.000	6.000	6.000	6.000	6.000
3. Kotamadya Kediri													
- Merk Pralon Uk Ø ½"	1.300	1.400	1.400	1.400	1.300	1.500	1.500	1.500	1.500	1.500	1.500	1.500	1.500
- " " Uk Ø ¾"	1.600	1.750	1.750	1.750	1.500	1.750	1.750	1.750	1.750	1.850	1.850	1.850	1.850
- " " Uk Ø 3"	2.800	3.000	3.000	3.000	3.000	3.750	3.750	3.750	3.750	3.750	3.750	3.750	3.750
- " " Uk Ø 4"	4.500	4.750	4.750	4.750	4.500	4.750	4.750	4.750	4.750	4.750	4.750	4.750	4.750
4. Kotamadya Madiun													
- Merk Swallow Uk Ø ½"	1.300	1.300	1.300	1.300	1.300	1.300	1.300	1.300	1.300	1.300	1.200	1.200	1.200
- " " Uk Ø ¾"	1.600	1.600	1.600	1.600	1.600	1.600	1.600	1.600	1.600	1.600	1.500	1.500	1.500
- " " Uk Ø 3"	3.000	3.500	4.000	4.000	4.000	4.000	4.000	4.000	4.000	4.000	4.000	3.250	3.250
- " " Uk Ø 4"	4.000	4.000	5.000	5.000	5.000	5.000	5.000	5.000	5.000	5.000	5.000	4.200	4.200

PERKEMBANGAN HARGA ECERAN BAHAN BANGUNAN DI 30 DAERAH TINGKAT II SE JAWA TIMUR

J E N I S : KAYU BALOKAN/BATANG

Dalam Rupiah (Rp. ,--)

KABUPATEN/KOTAMADYA	Desember Th.1983	T a h u n 1 9 8 4											
		Jan	Peb	Mart	Aprl	Mei	Juni	Juli	Agst	Sept	Okt	Nop	Des
1	2	3	4	5	6	7	8	9	10	11	12	13	14
1. Kodya Surabaya													
- Meranti	4.333	4.333	4.333	4.333	4.333	4.333	4.333	4.333	4.333	4.333	4.333	4.333	4.333
- Kruwing	5.250	5.250	5.250	5.250	5.250	5.250	5.250	5.250	5.250	5.250	5.250	5.250	5.250
- Kamper	6.000	6.000	6.000	6.000	6.000	6.000	6.000	6.000	6.000	6.000	6.000	6.000	6.000
2. Kodya Malang													
- Meranti	-	-	-	-	-	-	-	-	-	-	-	-	-
- Kruwing	-	-	-	-	-	-	-	-	-	-	-	-	-
- Kamper	-	-	-	-	-	-	-	-	-	-	-	-	-
3. Kodya Kediri													
- Meranti	4.500	4.500	4.500	5.000	5.000	5.000	5.000	4.600	5.100	5.100	5.000	5.000	4.600
- Kruwing	3.250	3.250	5.250	5.500	5.500	5.500	5.500	5.750	6.250	6.250	5.500	5.500	5.500
- Kamper	6.300	6.300	6.250	6.000	6.000	6.000	6.000	6.750	7.000	7.000	6.500	6.500	7.000
4. Kodya Madiun													
- J a t i	13.440	13.440	13.440	13.440	13.440	13.440	13.440	13.440	13.440	13.440	13.440	13.440	13.440
- Meranti	4.600	4.600	4.600	4.600	4.400	4.400	4.400	4.400	4.800	4.800	4.800	4.800	4.800
5. Kodya Mrjokerto													
- Meranti	3.800	4.000	4.000	3.600	3.250	3.250	3.250	3.250	3.250	3.250	3.250	3.250	3.250
- Kruwing	4.400	4.500	4.500	4.000	4.400	4.400	4.400	4.400	4.400	4.400	4.400	4.400	4.400
6. Kodya Blitar													
- Kamper	5.000	5.000	5.000	5.100	5.100	5.100	5.500	5.500	5.500	5.500	5.500	5.500	6.000
7. Kodya Pasuruan													
- Meranti	4.500	4.500	4.500	4.500	4.500	4.500	4.500	4.500	4.500	4.250	3.500	4.000	3.750
- Kamper	5.000	5.000	5.000	5.000	5.000	5.000	5.000	5.000	5.000	5.000	4.250	4.500	4.000

PERKEMBANGAN HARGA EGGERAN BAHAN BANGUNAN DI 30 DAERAH TINGKAT II SE JAWA TIMUR
J E N I S : CAT KAYU / KG.

Dalam Rupiah (Rp. ,-)

KABUPATEN/KOTAMADYA KHALITAS	T a h u n 1 9 8 4												
	Desember Th.1983	Jan	Peb	Mart	Aprl	Mei	Juni	Juli	Agst	Sept	Okt	Nop	Des
1	2	3	4	5	6	7	8	9	10	11	12	13	14
1. Kodya Surabaya - Emco	2.600	2.600	2.600	2.600	2.600	2.600	2.600	2.600	2.600	2.600	2.600	2.600	2.600
2. Kodya Malang	-	-	-	-	-	-	-	-	-	-	-	-	-
3. Kodya Kediri	2.600	2.600	2.600	2.600	2.600	2.600	2.600	2.600	2.600	2.600	2.600	2.600	2.600
4. Kodya Madiun - Emco	2.550	2.550	2.550	2.500	2.500	2.500	2.500	2.500	2.500	2.500	2.500	2.500	2.500
5. Kodya Mojokerto - Emco	2.500	2.500	2.500	2.500	2.500	2.500	2.500	2.500	2.500	2.500	2.500	2.500	2.500
6. Kodya Blitar - Bintang *)	2.500	2.500	2.500	2.500	2.500	2.500	2.500	2.500	2.500	2.500	2.400	2.400	2.400
7. Kodya Pasuruan - Patna	2.500	2.500	2.500	2.500	2.250	2.250	2.250	2.350	2.350	2.300	2.300	2.500	2.400
8. Kodya Probolinggo - Emco	2.400	2.400	2.400	2.400	2.400	2.400	2.500	2.500	2.500	2.500	2.500	2.500	2.500
9. Kabup. Pacitan - Patna	2.250	2.250	2.500	2.500	2.500	2.500	2.500	2.750	2.750	2.750	2.750	2.750	2.750
10. Kabup. Ponorogo - Emco	3.000	3.000	3.100	3.100	3.100	3.100	3.100	3.100	3.100	3.100	3.100	3.100	3.100
11. Kabup. Trenggalek - Emco	3.100	3.100	3.200	3.200	3.200	3.300	3.300	3.400	3.400	3.400	3.400	3.400	3.400

Keterangan : *) mulai bulan Oktober 1984 merk Bintang diganti merk NIPPON

PERKEMBANGAN HARGA ECERAN BAHAN BANGUNAN DI 30 DAERAH TINGKAT II SE JAWA TIMUR
 J E N I S : PASIR / M³

Dalam Rupiah (Rp.)

Kabupaten/ Kotamadya	Kualitas	Desember Th.1983	T a h u n . 1 9 8 4											
			Jan	Peb	Maret	April	Mei	Juni	Juli	Agst	Sept	Okt	Nop	Des
1		2	3	4	5	6	7	8	9	10	11	12	13	14
19. Kabup. Jombang		1.000	1.000	2.500	2.500	2.500	2.500	2.500	2.500	2.500	2.500	2.500	2.500	2.500
20. " Nganjuk		2.500	2.500	2.500	2.000	2.500	2.500	2.500	2.500	2.500	2.500	2.500	2.500	2.500
21. " Magetan		3.500	3.500	3.500	3.500	3.500	3.500	3.500	3.500	3.500	3.500	3.500	3.500	3.500
22. " Ngawi		1.250	1.250	1.250	1.250	1.250	1.250	1.250	1.250	1.250	1.250	1.250	1.350	1.350
23. " Bojonegoro		3.500	3.500	5.000	5.000	5.000	3.000	3.350	3.400	2.500	2.500	2.500	2.500	3.000
24. " Tuban		1.300	1.300	1.300	1.300	1.300	1.500	1.500	2.000	2.500	2.500	2.250	2.500	2.500
25. " Lamongan		3.500	3.500	3.500	3.750	3.750	3.750	3.750	3.750	3.750	4.000	4.000	4.000	4.000
26. " Gresik		6.500	6.500	6.500	6.500	6.500	6.500	6.500	6.500	7.500	7.500	7.500	7.500	7.500
27. " Bangkalan		3.000	3.000	3.000	3.000	3.000	3.000	3.000	3.000	3.000	3.000	3.000	3.000	3.000
28. " Sampang		3.000	3.000	3.000	3.000	3.000	3.000	3.000	3.000	3.000	3.000	3.000	3.000	3.000
29. " Pamekasan		3.000	3.000	3.000	3.000	3.000	3.000	3.000	3.000	3.000	3.000	3.500	3.500	3.500
30. " Sumenep		4.000	4.000	4.000	4.500	4.500	4.500	4.500	4.500	4.500	4.500	4.500	5.000	5.000

PERKEMBANGAN HARGA EGERAN BAHAN BANGUNAN DI 30 DAERAH TINGKAT II SE JAWA TIMUR
J E N I S : SEMEN / ZAK

Dalam Rupiah (Rp.)

Kabupaten/ Kotamadya	Desember Th. 1983	T a h u n 1 9 8 4											
		Jan	Feb	Maret	April	Mei	Juni	Juli	Agst	Sept	Okt	Nop	Des
Kualitas													
1	2	3	4	5	6	7	8	9	10	11	12	13	14
1. Kodya Surabaya - Semen Gresik	2.955	2.955	3.000	3.333	3.333	3.333	3.325	3.356	3.337	3.317	3.317	3.317	3.317
2. Kodya. Malang - Semen Gresik	3.200	3.200	3.287	3.296	3.300	3.300	3.300	3.283	3.227	3.246	3.267	3.267	3.271
3. Kodya. Kediri - Semen Gresik	3.090	3.090	3.294	3.269	3.250	3.250	3.300	3.350	3.400	3.400	3.450	3.300	3.300
4. Kodya. Madiun - Semen Gresik	3.100	3.100	3.400	3.250	3.250	3.350	3.350	3.300	3.300	3.300	3.250	3.250	3.250
5. Kodya Mojokerto - Gresik	2.850	2.850	3.300	3.300	3.300	3.300	3.325	3.325	3.325	3.375	3.400	3.400	3.300
6. Kodya. Blitar - Semen Gresik	3.300	3.300	3.300	3.300	3.350	3.350	3.350	3.350	3.350	3.350	3.350	3.350	3.300
7. Kodya. Pasuruan - Semen Gresik - Tiga Roda	3.100 7.600	3.100 7.600	3.250 7.700	3.250 8.250	3.250 8.300	3.250 8.300	3.250 8.300	3.400 8.500	3.400 8.500	3.400 8.500	3.300 8.600	3.400 8.250	3.400 8.500
8. Kodya. Probolinggo - Gresik	3.100	3.100	3.100	3.100	3.100	3.250	3.300	3.300	3.300	3.300	3.400	3.400	3.400
9. Kabup. Pacitan - Gresik	3.600	3.600	3.600	3.600	3.600	3.600	3.600	3.600	3.700	3.700	3.700	3.600	3.600
10. Kabup. Ponorogo - Gresik	3.500	3.500	3.500	3.400	3.300	3.300	3.300	3.400	3.750	3.500	3.500	3.300	3.200

PERKEMBANGAN HARGA ECERAN BAHAN BANGUNAN DI 30 DAERAH TINGKAT II SE JAWA TIMUR
J E N I S : SEMEN / ZAK

Dalam Rupiah (Rp.)

Kabupaten/ Kotamadya	Desember Th.1983	T a h u n 1 9 8 4											
		Jan	Peb	Maret	April	Mei	Juni	Juli	Agst	Sept	Okt	Nop	Des
Kualitas													
1	2	3	4	5	6	7	8	9	10	11	12	13	14
11. Kabup. Trenggalek - Gresik	3.200	3.200	3.350	3.350	3.350	3.350	3.300	3.400	3.400	3.400	3.40	3.400	3.400
12. Kabup. Tulungagung - Gresik	3.000	3.000	3.000	3.350	3.350	3.200	3.350	3.350	3.400	3.400	3.300	3.300	3.300
- Tiga Roda	7.300	7.300	7.300	8.500	8.500	8.500	8.200	8.100	8.250	8.250	8.250	8.500	8.250
13. Kabup. Lumajang - Gresik	2.850	2.850	3.400	3.400	3.400	3.400	3.400	3.400	3.400	3.400	3.400	3.400	3.400
- Tiga Roda	7.250	7.250	7.750	7.750	7.750	7.750	7.750	7.750	7.750	8.500	8.500	8.500	8.500
14. Kabup. Jember - Gresik	-	-	-	-	-	-	-	-	-	-	-	-	-
15. Kabup. Banyuwangi - Gresik	3.300	3.300	3.300	3.500	3.200	3.400	3.400	3.400	3.300	3.200	3.200	3.300	3.300
16. Kabup. Bondowoso - Gresik	3.000	3.000	3.350	3.350	3.350	3.350	3.350	3.350	3.350	3.400	3.300	3.300	3.300
17. Kabup. Situbondo - Gresik	3.300	3.300	3.300	3.300	3.300	3.300	3.300	3.300	3.300	3.300	3.400	3.400	3.400
18. Kabup. Sidoarjo - Gresik	3.100	3.100	3.100	3.200	3.200	3.200	3.200	3.200	3.200	3.300	3.300	3.300	3.300
19. Kabup. Jombang - Gresik	3.300	3.300	3.350	3.350	3.300	3.350	3.350	3.250	3.300	3.400	3.400	3.400	3.400
20. Kabup. Nganjuk - Gresik	3.400	3.400	3.400	3.400	3.300	3.250	3.300	3.300	3.350	3.350	3.400	3.400	3.450

PERKEMBANGAN HARGA ECERAN BAHAN BANGUNAN DI 30 SAERAH TINGKAT II SE JAWA TIMUR
J E N I S : SEMEN / ZAK

Dalam Rupiah (Rp.)

Kabupaten/ Kotamadya	Desember Th.1983	T a h u n 1 9 8 4											
		Jan	Peb	Maret	April	Mei	Juni	Juli	Agst	Sept	Okt	Nop	Des
1	2	3	4	5	6	7	8	9	10	11	12	13	14
21. Kabup. Magetan - Gresik	3.100	3.100	3.400	3.400	3.400	3.300	3.300	3.300	3.300	3.300	3.300	3.300	3.300
22. Kabup. Ngawi - Gresik	3.000	3.000	3.300	3.300	3.300	3.300	3.300	3.300	3.300	3.250	3.600	3.500	3.500
23. Kabup. Bojonegoro - Gresik	3.000	3.000	3.350	3.350	3.300	3.400	3.350	3.400	3.400	3.400	3.400	3.400	3.400
24. Kabup. Tuban - Semen Gresik	2.900	2.900	3.250	3.250	3.250	3.200	3.250	3.250	3.200	3.200	3.250	3.250	3.250
25. Kabup. Lamongan - Semen Gresik	2.900	2.900	3.150	3.200	3.200	3.200	3.250	3.200	3.200	3.150	3.150	3.200	3.250
26. Kabup. Gresik - Gresik	3.350	3.350	3.350	3.350	3.350	3.350	3.350	3.350	3.300	3.300	3.300	3.300	3.300
27. Kabup. Bangkalan - Gresik	3.200	3.200	3.200	3.200	3.200	3.200	3.200	3.200	3.200	3.200	3.200	3.200	3.200
28. Kabup. Sampang - Gresik	3.100	3.100	3.500	3.500	3.550	3.550	3.450	3.350	3.450	3.500	3.500	3.500	3.500
29. Kabup. Pamekasan - Gresik	3.500	3.500	3.500	3.400	3.400	3.350	3.400	2.300	3.350	3.500	3.500	3.500	3.400
30. Kabup. Sumenep - Gresik	3.100	3.100	3.425	3.400	3.450	3.400	3.400	3.400	3.400	3.400	3.400	3.450	3.450

PERKEMBANGAN HARGA ECERAN BAHAN BANGUNAN DI 30 DAERAH TINGKAT II SE JAWA TIMUR
 J E N I S : PAKU BESI / KG

Dalam Rupiah (Rp.)

Kabupaten/ Kotamadya Kwalitas	Desember Th.1983	T a h u n a n 1 9 8 4											
		Jan	Peb	Maret	April	Mei	Juni	Juli	Agst	Sept	Okt	Nop	Des
1	2	3	4	5	6	7	8	9	10	11	12	13	14
1. Kodya. Surabaya													
- 1,50 inchi	700	700	700	700	717	717	717	717	717	717	717	717	717
- 2,50 inchi	725	725	725	725	725	725	725	725	725	725	725	725	725
2. Kodya. Malang													
- 1,50 inchi	700	700	700	700	700	700	700	700	700	700	700	700	700
- 2,50 inchi	700	700	700	700	700	700	700	700	700	700	700	700	700
3. Kodya. Kediri													
- 1,50 inchi	650	650	650	650	650	650	650	650	650	650	650	650	650
4. Kodya. Madiun													
- Reng	600	600	600	600	600	600	600	600	600	600	600	600	600
- Usuk	600	600	600	600	600	600	600	600	600	600	600	600	600
5. Kodya. Mojokerto													
- 3 dim	525	525	525	525	600	600	600	600	600	600	600	600	600
6. Kodya Blitar													
- 22,5 inchi	600	600	600	600	600	600	600	675	675	675	675	675	675
- 2 inchi	600	600	600	600	600	600	600	675	675	675	675	675	675
7. Kodya Pasuruan													
- Usuk	800	800	800	800	800	750	750	750	800	700	800	800	800
- Reng	750	750	750	750	750	700	700	700	850	750	850	850	850

PERKEMBANGAN HARGA ECERAN BAHAN BANGUNAN DI 30 DAERAH TINGKAT II SE JAWA TIMUR
J E N I S : PAKU BESI / KG

Dalam Rupiah (Rp.)

Kabupaten/ Kotamadya	Desember Th.1983	T a h u n 1 9 8 4											
		Jan	Peb	Maret	April	Mei	Juni	Juli	Agst	Sept	Okt	Nop	Des
Kualitas		3	4	5	6	7	8	9	10	11	12	13	14
8. Kodya. Probolinggo													
- Usuk	600	600	600	600	600	600	550	550	550	550	550	600	600
- Reng	600	600	600	600	600	600	600	600	600	600	600	650	650
9. Katup. Pacitan													
- 5 Cm	600	600	600	600	600	600	600	600	600	600	600	600	600
- 8 Cm	600	600	600	600	600	600	600	600	600	600	600	600	600
10. Kabup. Ponorogo													
- Reng	650	650	650	650	650	650	750	750	750	750	750	750	750
- Usuk	650	650	650	650	650	650	650	650	650	650	650	650	650
11. Kaup. Trenggalek													
- 3 dim	800	800	750	750	750	750	750	750	750	750	750	750	750
- 2 dim	650	650	650	650	650	650	650	650	650	650	650	650	650
12. Kabup. Tulungagung													
- Usuk	600	600	600	600	650	700	700	700	700	700	700	700	700
- Reng	600	600	600	600	650	700	700	700	700	700	700	700	700
13. Kabup. Lumajang													
- 5 "	550	550	550	550	600	600	600	600	600	600	600	600	600
- 1½ "	600	600	600	600	600	600	600	600	600	600	600	600	600
14. Kabup. Jember													
- 1,5 inchi	700	700	625	625	625	625	575	575	600	600	600	600	650
- 2 inchi	700	700	600	600	600	600	550	550	550	550	600	600	600

PERKEMBANGAN HARGA ECERAN BAHAN BANGUNAN DI 30 DAERAH TINGKAT II SE JAWA TIMUR
J E N I S : PAKU BESI / KG

Dalam Rupiah (Rp.)

Kaupaten/ Kotamadya	Desember Th.1983	T a h u n 1 9 8 4											
		Jan	Peb	Maret	April	Mei	Juni	Juli	Agst	Sept	Okt	Nop	Des
Kualitas													
1	2	3	4	5	6	7	8	9	10	11	12	13	14
15. Kabup. Banyuwangi													
- Uk 15	800	800	800	800	850	850	850	850	850	850	850	850	850
- " 125	700	700	700	700	900	900	900	900	900	925	950	950	950
16. Kabup. Bondowoso													
- 4 dim	650	650	650	650	650	650	650	650	650	650	650	650	650
- 5 dim	650	650	650	650	650	650	650	650	650	650	650	650	650
17. Kabup. Situbondo													
- Reng	-	-	-	-	600	600	600	600	600	600	600	600	600
18. Kabup. Sidoarjo													
- 5 Cm	500	500	500	600	600	600	600	600	600	600	600	600	600
19. Kabup. Jombang													
- 1 dim	750	750	750	750	750	750	750	750	750	700	750	750	750
20. Kabup. Nganjuk													
- 1 dim	750	750	750	750	750	800	800	800	800	800	800	800	800
21. Kabup. Magetan													
- 3 dim	700	700	700	700	700	700	700	700	700	700	700	700	700
22. Kabup. Ngawi													
-	750	750	750	750	750	750	750	750	750	750	750	750	750
23. Kabup. Bojonegoro													
- 4 Cm	600	600	600	600	600	600	600	600	600	650	650	650	650

