



PROFIL KEMISKINAN SUMATERA SELATAN MARET 2023

No. 42/07/16/Th. XXV, 17 Juli 2023



KEMISKINAN



CATATAN PERISTIWA MARET 2023



Panen Raya

Masa panen raya mulai **di sebagian wilayah Sumsel (Banyuasin dan OKI)**



Penyesuain Harga BBM

Penyesuaian Harga BBM Per Tanggal 1 Maret 2023 (Harga Pertamina Naik Rp500, Harga Pertamina Turbo Naik Rp250, Harga Dexlite Turun Rp 1.200, Harga Pertamina Dex Turun Rp 1.000)
Sumber: onesolution.pertamina.com/price



Peraturan Bapanas No.6 Tahun 2023

Peraturan Bapanas tentang Harga Pembelian Pemerintah dan Rafaksi Harga Gabah dan Beras



Kenaikan Harga Emas

Kondisi ekonomi global terutama gejolak di sektor perbankan memicu kenaikan harga emas dunia



Curah Hujan

Terjadi cuaca ekstrem di sebagian besar wilayah Sumatera Selatan bagian barat dengan curah hujan tinggi melampaui 50 mm per hari pada awal Maret 2023.
Sumber: BMKG



Bencana Banjir

Banjir Melanda Sejumlah Daerah Di Sumsel (Lahat, Muara Enim, OKU Selatan, Musi Rawas, Dan Musi Rawas Utara)



Awal Ramadhan

Tanggal 23 Maret 2023 memasuki bulan suci Ramadhan



FENOMENA SOSIAL EKONOMI KEMISKINAN

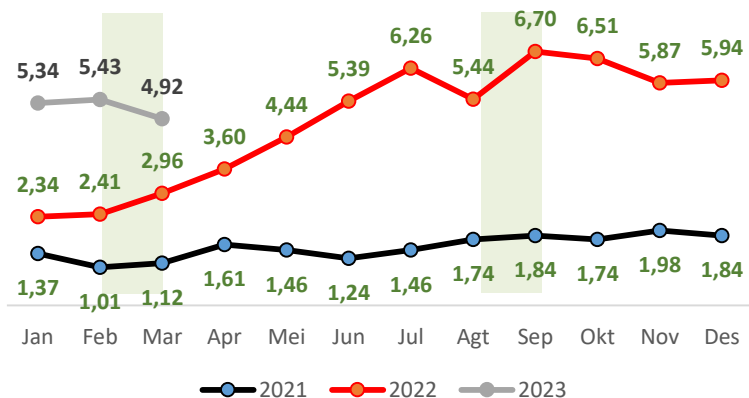
Maret 2023

Perkembangan Indikator Strategis Maret 2023

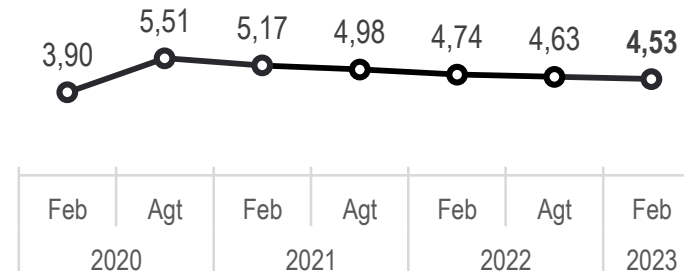
Pertumbuhan Ekonomi (y-on-y), 2019-2023 (%)



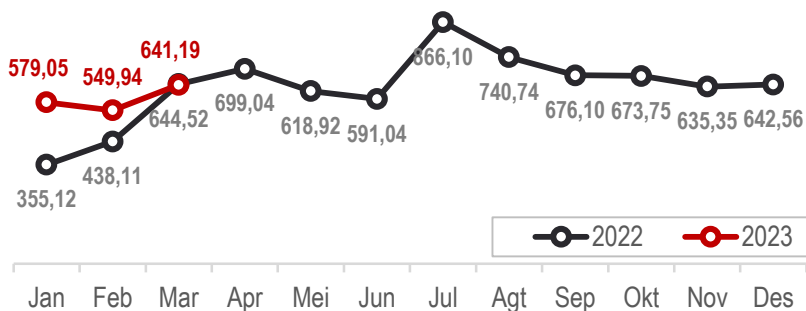
Inflasi (y-on-y), 2021-2023 (%)



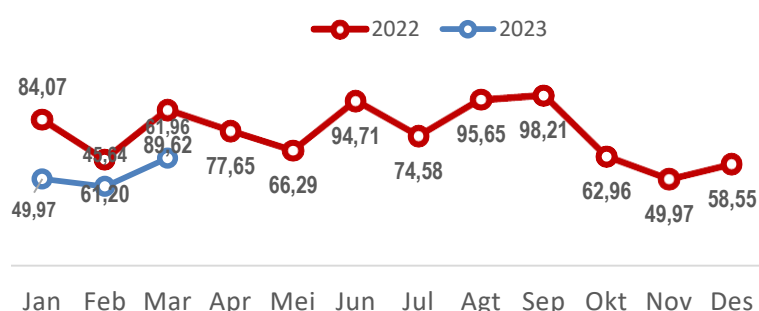
Pengangguran, 2020-2023 (%)



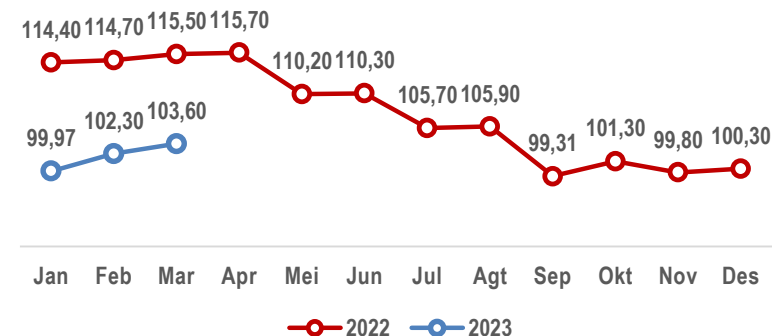
Ekspor, 2022-2023 (Juta US\$)



Impor, 2022-2023 (Juta US\$)



Nilai Tukar Petani (NTP), 2022-2023



FENOMENA SOSIAL EKONOMI KEMISKINAN

Maret 2023



1 Perekonomian Triwulan I 2023 tumbuh sebesar 5,1 persen dibanding Triwulan I 2022

2 Tingkat Pengangguran Terbuka (TPT) Februari 2023 sebesar 4,53 persen; turun 0,21 persen poin dibanding TPT Februari 2022 yang sebesar 4,74 persen

3 Laju inflasi menunjukkan penurunan. Inflasi pada periode Sept'22-Mar'23 (0,96) lebih rendah dibandingkan Mar'22-Sept'22 (3,92)

4 Nilai Tukar Petani (NTP) Maret 2023 meningkat menjadi 103,61 sedangkan NTP pada September 2022 sebesar 99,31 (di bawah 100)

5 Nilai Tukar Usaha Pertanian (NTUP) Maret 2023 meningkat menjadi 101,90 sedangkan NTUP pada September 2022 sebesar 97,31 (di bawah 100)

6 Pengeluaran Konsumsi Rumah Tangga Tumbuh
Konsumsi Rumah Tangga tw 1 2023 dibandingkan tw 3 2022 tumbuh 2,97 persen

7 Sumatera Selatan meraih predikat Provinsi Terbaik Kedua Nasional dalam ajang Penghargaan Pembangunan Daerah (PPD) 2023 dari Kementerian Pembangunan Nasional (Bappenas) melalui inovasi GSMP

8 Sumatera Selatan berhasil menurunkan angka stunting secara signifikan sebesar 6,2% dalam percepatan penurunan stunting di Indonesia tahun 2022



FENOMENA SOSIAL EKONOMI KEMISKINAN

Maret 2023



Perubahan Harga Eceran Beberapa Komoditas Pokok Ekonomi

Pada periode Maret 2023 – Maret 2022, harga eceran sebagian besar komoditas pokok di tingkat provinsi mengalami kenaikan antara lain cabai merah, cabai rawit, telur ayam ras, daging sapi, tepung terigu, beras, susu kental manis, gula pasir dan bawang merah.



Cabai Merah
Naik 10,05 persen



Cabai Rawit
Naik 7,34 persen



Telur Ayam Ras
naik 19,11 persen



Minyak Goreng
turun 4,29 persen



Daging Sapi
naik 6,06 persen



Ikan Kembung
turun 3,00 persen



Tepung Terigu
naik 18,66 persen



Beras
naik 12,25persen



Susu Kental Manis
naik 12,35 persen



Daging Ayam Ras
turun 6,80 persen



Gula Pasir
naik 5,08 persen



Bawang Merah
naik 9,13 persen



FENOMENA SOSIAL EKONOMI KEMISKINAN

Maret 2023



Perubahan Harga Eceran Beberapa Komoditas Pokok Ekonomi

Pada periode Maret 2023 – September 2022, harga eceran sebagian komoditas pokok di tingkat provinsi mengalami kenaikan antara lain minyak goreng, daging sapi, ikan kembung, beras, daging ayam ras, dan gula pasir dan bawang merah.



Cabai Merah

turun 29,40 persen



Cabai Rawit

Turun 16,44 persen



Telur Ayam Ras

turun 4,92 persen



Minyak Goreng

naik 1,73 persen



Daging Sapi

naik 3,98 persen



Ikan Kembung

naik 9,54 persen



Tepung Terigu

turun 1,95 persen



Beras

naik 4,99 persen



Susu Kental Manis

turun 0,75 persen



Daging Ayam Ras

Naik 3,90 persen



Gula Pasir

naik 0,12 persen



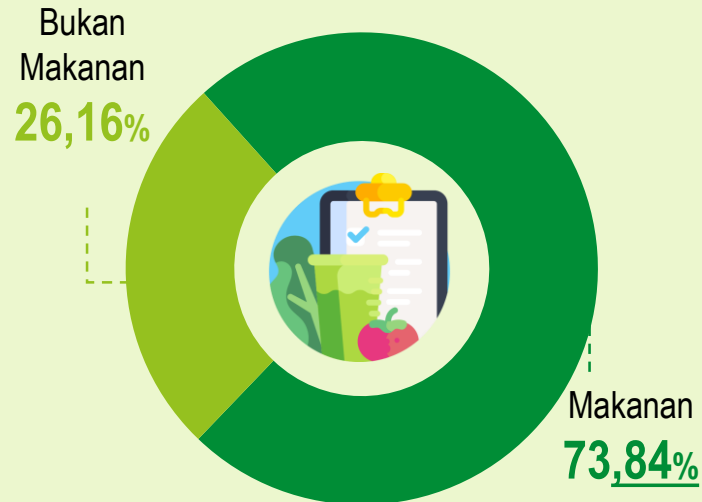
Bawang Merah

naik 9,55 persen

Garis Kemiskinan Maret 2023

Sebesar Rp520,754,- Per Kapita Per Bulan

Distribusi Garis Kemiskinan, Maret 2023 (persen)



1

Selama September 2022 – Maret 2023, Garis Kemiskinan **naik sebesar 1,41 persen.**

Dari Rp513.524 per kapita per bulan pada September 2022, menjadi Rp520.754 per kapita per bulan pada Maret 2023.

2

Peran komoditas makanan terhadap Garis Kemiskinan jauh lebih besar dibandingkan peranan komoditi bukan makanan. Pada Maret 2023, komoditi makanan menyumbang sebesar 73,84 persen pada garis kemiskinan.

3



Peran komoditas bukan makanan terhadap Garis Kemiskinan meningkat pada Maret 2023 dibanding September 2022.

Periode	Garis Kemiskinan (Rp/Kapita/Bulan)			Sumbangan Garis Kemiskinan (%)		
	Makanan	Bukan Makanan	Total	Makanan	Bukan Makanan	Total
Maret 2022	360.600	124.469	485.069	74,34	25,66	100
September 2022	379.882	133.642	513.524	73,98	26,02	100
Maret 2023	384.507	136.247	520.754	73.84	26.16	100
Perubahan Mar'22-Mar'23 (%)	5,35	7,37	5,87	-	-	-
Perubahan Sept'22-Mar'23 (%)	1,22	1,95	1,41	-	-	-



GARIS KEMISKINAN PER RUMAH TANGGA MISKIN

Maret 2023



Pada Maret 2023, secara rata-rata 1 rumah tangga miskin di Sumsel memiliki 5,03 anggota rumah tangga



GK Sumsel: **Rp 520.754**/Kapita

GK Sumsel: **Rp 2.619.393**/RutaMiskin





KOMODITAS YANG MEMBERI PENGARUH BESAR TERHADAP KEMISKINAN

September 2023 - Maret 2023 (Persen)

Komoditi Makanan

Perkotaan

Perdesaan



Beras

September 2022 : 16,58
Maret 2023 : 17,19

September 2022 : 22,92
Maret 2023 : 24,03



Rokok Kretek Filter

September 2022 : 11,48
Maret 2023 : 13,07

September 2022 : 10,37
Maret 2023 : 11,92



Daging Ayam Ras

September 2022 : 5,52
Maret 2023 : 5,10

September 2022 : 3,03
Maret 2023 : 3,13



Telur Ayam Ras

September 2022 : 4,28
Maret 2023 : 4,15

September 2022 : 3,64
Maret 2023 : 3,26



Mie Instan

September 2022 : 3,72
Maret 2023 : 3,54

September 2022 : 3,07
Maret 2023 : 2,62



KOMODITAS YANG MEMBERI PENGARUH BESAR TERHADAP KEMISKINAN

September 2023 - Maret 2023 (Persen)

Komoditi Bukan Makanan

Perkotaan

Perdesaan



Perumahan

September 2022 : 8,80
Maret 2023 : 7,63

September 2022 : 8,79
Maret 2023 : 8,56



Bensin

September 2022 : 4,46
Maret 2023 : 4,91

September 2022 : 4,72
Maret 2023 : 4,83



Listrik

September 2022 : 3,23
Maret 2023 : 3,53

September 2022 : 2,04
Maret 2023 : 2,31



Pendidikan

September 2022 : 2,36
Maret 2023 : 1,92

September 2022 : 1,21
Maret 2023 : 1,25



Perlengkapan Mandi

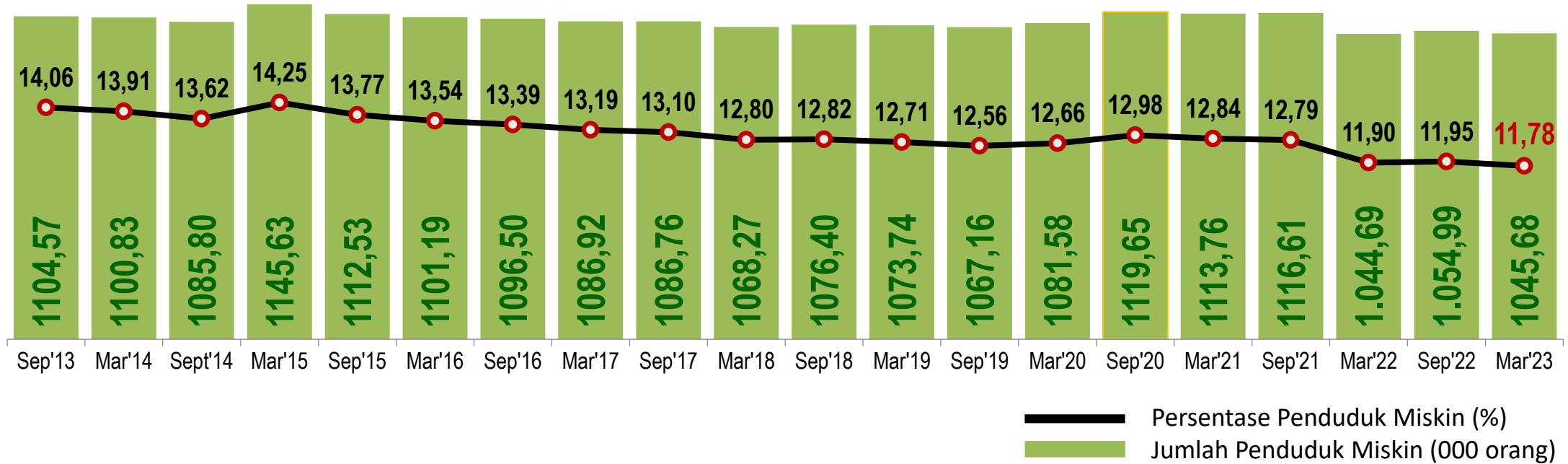
September 2022 : 1,16
Maret 2023 : 1,15

September 2022 : 1,05
Maret 2023 : 1,17



PERKEMBANGAN KEMISKINAN DI SUMATERA SELATAN

September 2013 s.d. Maret 2023



“ Persentase Penduduk Miskin Maret 2023 sebesar 11,78 persen.

Turun 0,17 persen poin terhadap September 2022, dan turun 0,12 persen poin terhadap Maret 2022.

” Jumlah Penduduk Miskin pada Maret 2023 sebesar 1.045,68 ribu orang.

Turun 9,312 ribu orang terhadap September 2022 dan naik 0,99 ribu orang terhadap Maret 2022.

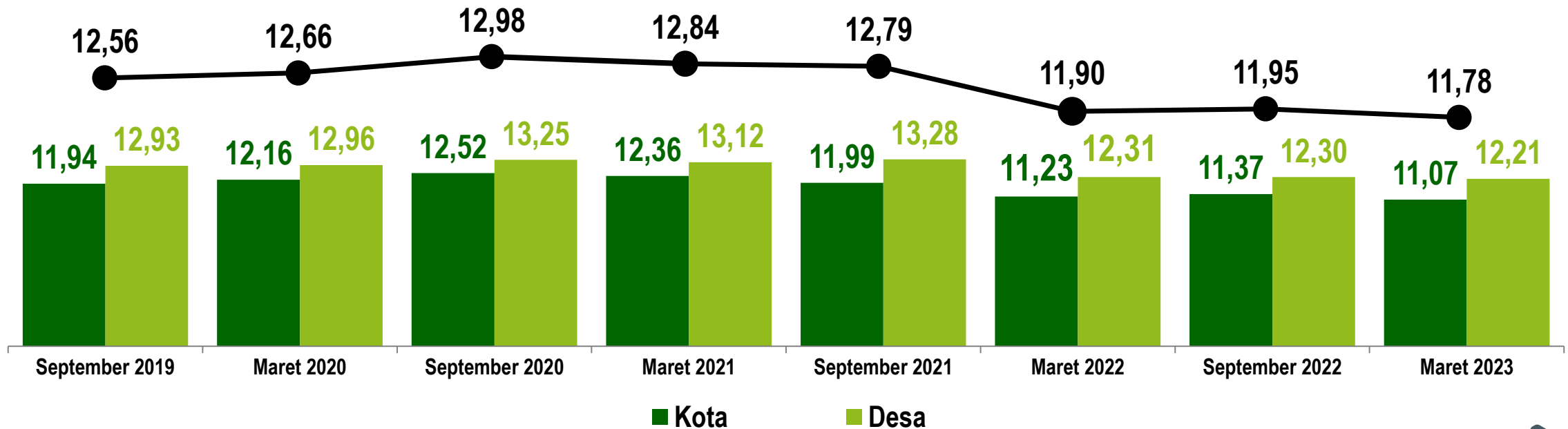




SEBARAN PERESENTASE PENDUDUK MISKIN MENURUT KOTA/DESA

September 2019 s.d. Maret 2023

“ Disparitas kemiskinan perkotaan dan pedesaan masih tinggi.



“ Persentase Penduduk Miskin Maret 2023 di kota sebesar 11,07 persen.

Turun 0,30 persen poin terhadap September 2022 dan turun 0,16 persen poin terhadap Maret 2022

Persentase Penduduk Miskin Maret 2023 di desa sebesar 12,21 persen.

Turun 0,09 persen poin terhadap September 2022 dan turun 0,10 persen poin terhadap Maret 2022.

INDEKS KEDALAMAN KEMISKINAN (P1)

INDEKS KEPARAHAN KEMISKINAN (P2)



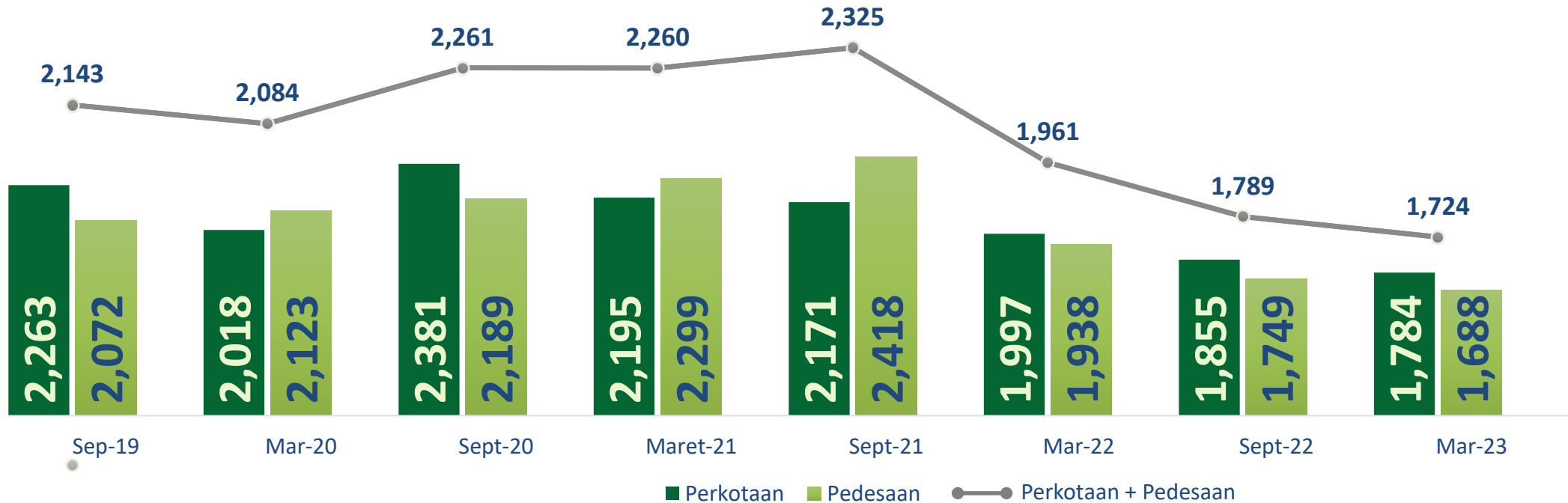
Persoalan kemiskinan bukan hanya sekedar berapa jumlah dan persentase penduduk miskin. Indikator lain yang perlu diperhatikan adalah tingkat kedalaman dan keparahan dari kemiskinan.

Indeks kedalaman kemiskinan mengindikasikan jarak rata-rata pengeluaran penduduk miskin terhadap garis kemiskinan. Indeks keparahan kemiskinan mengindikasikan ketimpangan pengeluaran di antara penduduk miskin.



INDEKS KEDALAMAN KEMISKINAN

September 2019 s.d. Maret 2023



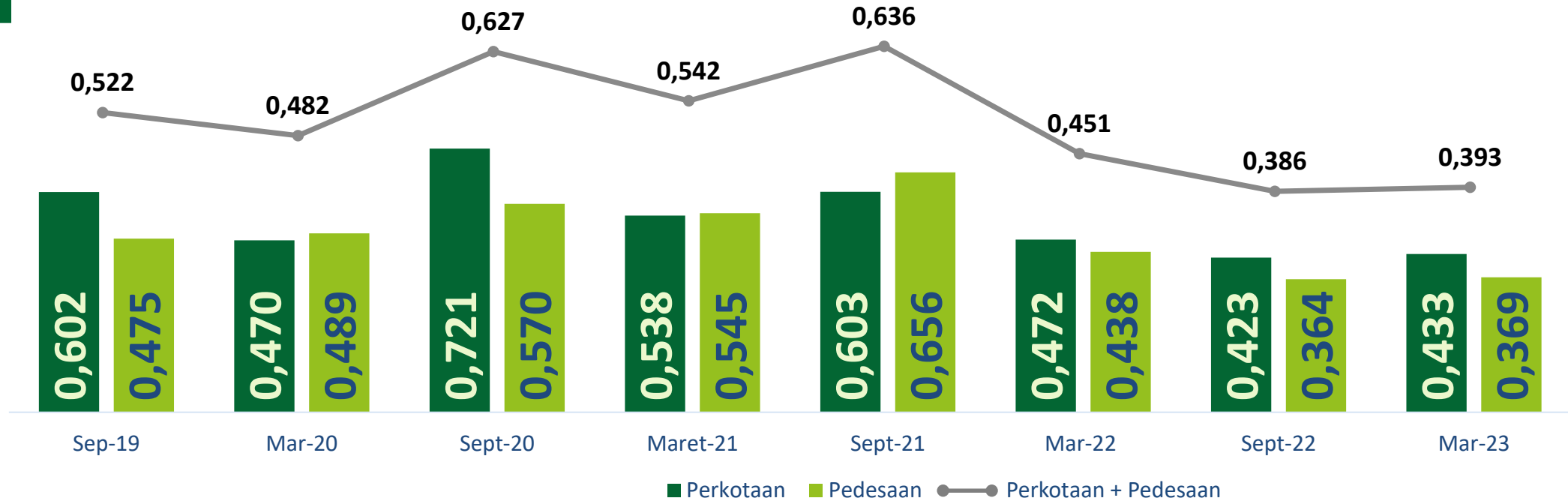
Indeks Kedalaman Kemiskinan turun sebesar 0,065 poin, dari 1,789 pada September 2022 menjadi 1,724 pada Maret 2023.

Indeks Kedalaman Kemiskinan di wilayah perkotaan masih lebih tinggi dibanding di wilayah pedesaan



INDEKS KEPARAHAN KEMISKINAN

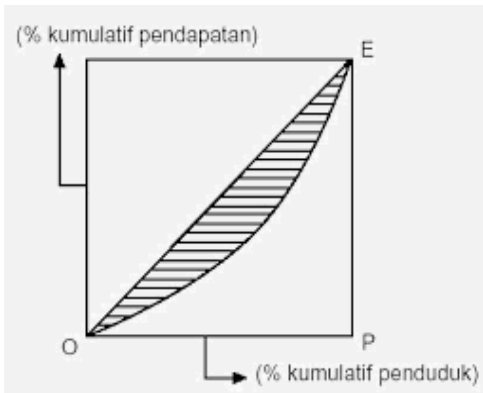
September 2019 s.d. Maret 2023



Indeks Keparahan Kemiskinan meningkat sebesar 0,007 poin, dari 0,386 pada September 2022 menjadi 0,393 pada Maret 2023.



Indeks Keparahan Kemiskinan di wilayah perkotaan masih lebih tinggi dibanding di wilayah pedesaan



Untuk mengukur ketimpangan/kesenjangan pendapatan penduduk, BPS menggunakan indikator *Gini Ratio* dan Distribusi pengeluaran menurut World Bank.

Koefisien Gini didasarkan pada kurva Lorenz, yaitu sebuah kurva pengeluaran kumulatif yang membandingkan distribusi dari nilai pengeluaran konsumsi dengan distribusi uniform (seragam) yang mewakili persentase kumulatif penduduk.

Rumus *Gini Ratio* adalah :

$$G = 1 - \sum_{k=1}^n (X_k - X_{k-1})(Y_k + Y_{k-1})$$

G = Koefisien Gini (*Gini Ratio*)

X_k = Proporsi kumulatif dari penduduk untuk $k = 0, 1, 2, \dots, n$ dengan $X_0 = 0$ dan $X_1 = 1$

Y_k = Proporsi kumulatif dari pengeluaran untuk $k = 0, 1, 2, \dots, n$ dengan $Y_0 = 0$ dan $Y_1 = 1$



KETIMPANGAN PENDAPATAN *GINI RATIO*



GINI RATIO **MARET 2023**

0,338

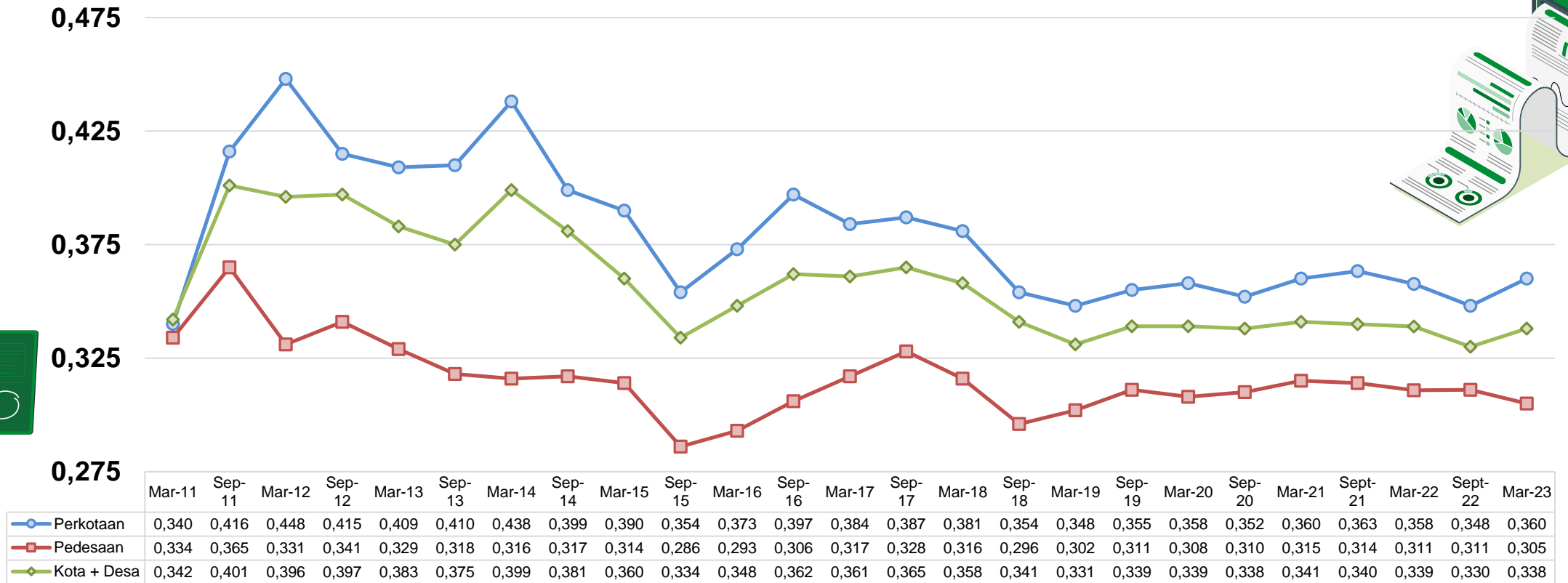


Turun 0,001 jika dibandingkan Gini Ratio Maret 2022 (0,339) dan naik sebesar 0,008 jika dibanding *Gini Ratio* September 2022 (0,330)



TREND GINI RATIO

Maeret 2011 s.d. Maret 2023





KETIMPANGAN PENGELUARAN

KRITERIA BANK DUNIA

Ukuran Ketimpangan Bank Dunia, dibagi menjadi:

1. Ketimpangan Tinggi, jika persentase pengeluaran kelompok penduduk 40% terbawah, di bawah 12%.
2. Ketimpangan sedang, jika persentase pengeluaran kelompok penduduk 40% terbawah, berkisar 12-17%.
3. Ketimpangan rendah, jika persentase pengeluaran kelompok penduduk 40% terbawah, di atas 17%.

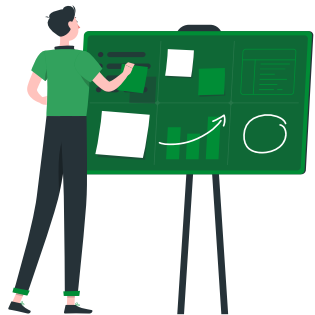
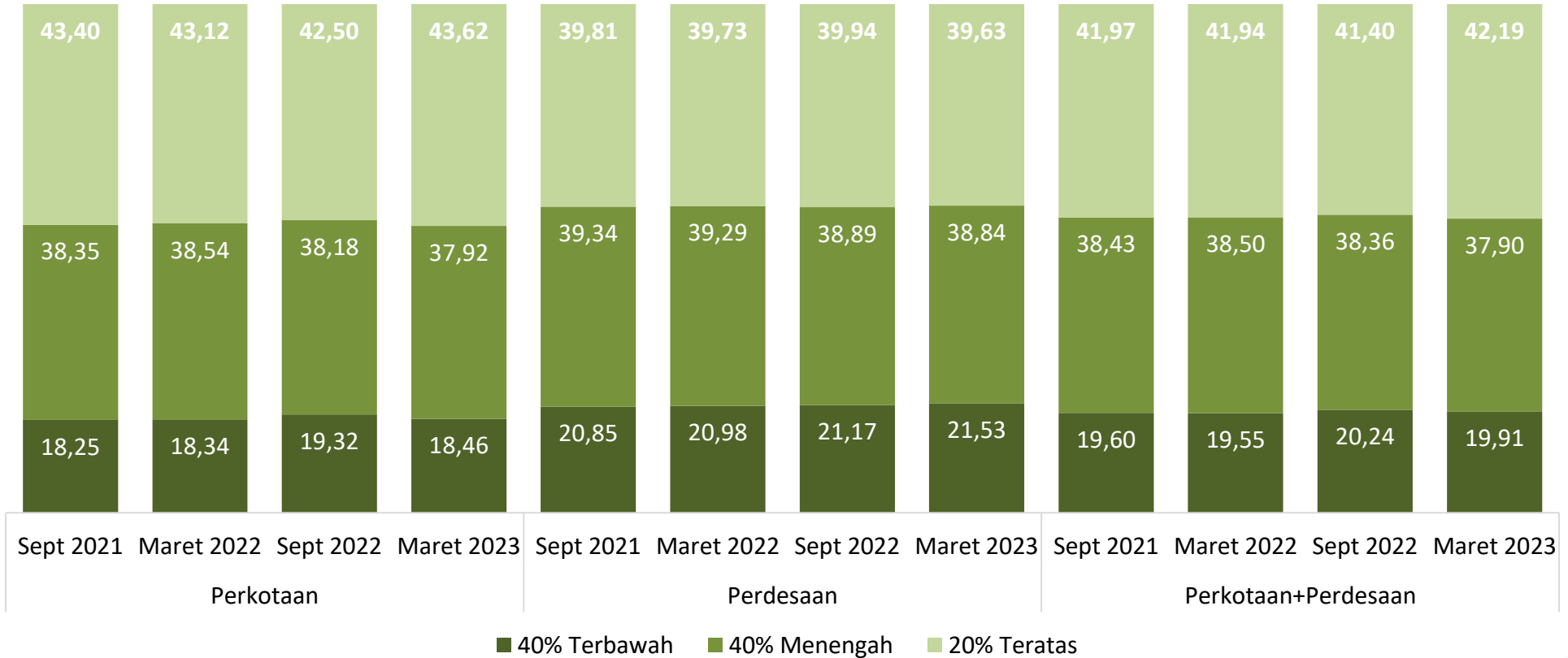
Menurut kriteria Bank Dunia, ketimpangan pendapatan di Sumsel relatif rendah

- ✓ Pada Maret 2023 pengeluaran 40 persen penduduk terbawah sebesar 19,91 persen, menurun dibandingkan September 2022 (20,24 persen) dan meningkat dibanding Maret 2022 (19,55 persen)
- ✓ Di daerah perkotaan pada periode Maret 2023 untuk kelompok pengeluaran 40 persen terbawah sebesar 18,46 persen, menurun dibanding September 2022 (19,32 persen) dan meningkat dibanding Maret 2022 (18,34 persen)
- ✓ Begitupun pada daerah perdesaan, Maret 2023 sebesar 21,53 persen meningkat dibanding September 2022 (21,17 persen) dan meningkat dibanding Maret 2022 (20,98 persen)



DISTRIBUSI PENGELUARAN PENDUDUK PER KAPITA SUMATERA SELATAN

Menurut Kriteria Bank Dunia



Sistem Informasi Data Ekonomi Sosial Praktis Sumatera Selatan SIDATA EKSOTISS



The screenshots illustrate the following features of the application:

- Main Menu:** Beranda, Menu Utama, Wilayah: Provinsi Su..., Tabel Dinamis, Tabel Statis (+6), Publikasi (+1), Versi 2.0.9.
- Search Filters:** Wilayah: Provinsi Sumatera Selatan, Ogan Komering Ulu, Ogan Komering Ilir, Muara Enim, Lahat.
- Publications:** Menampilkan 191 Publikasi Provinsi Su..., Statistik Gender Provinsi Sumatera Selatan Tahun 2017, Statistik Daerah Provinsi Sumatera Selatan 2018.
- News:** Menampilkan 267 bns Provinsi Sumater..., Neraca Perdagangan Sumatera Selatan Bulan Agustus 2018, Mengalami Surplus US\$ 404,72 Juta.
- Indicators:** Indikator Strategis Provinsi Sumatera S..., Inflasi, September 2018 (-0,39), Pertumbuhan Ekonomi Triwulan II 2018 (6,07), Persentase Penduduk Miskin Maret, 2018 (12,8), Tingkat Pengangguran Terbuka Februari, 2018 (4,00), Rasio Gini September, 2017 (0,365).
- Table:** Tabel 3.1.2 Jumlah Penduduk Laki-laki, Perempuan dan Jumlah Penduduk Laki-laki dan Perempuan di Kabupaten/Kota di Provinsi Sumatera Selatan, 2018.
- Dynamic Table:** Pilih Turunan Variabel, Pilih Semua, Laki-Laki, Perempuan, Laki-Laki + Perempuan.

**BADAN PUSAT STATISTIK
PROVINSI SUMATERA SELATAN**

KLIK JEMPOL
Kinerja Layanan Informasi Terkini dengan Jemput Bola

Merupakan bentuk Inovasi BPS Provinsi Sumatera Selatan untuk meningkatkan kualitas pelayanan dengan memberikan informasi terkini mengenai produk BPS Provinsi Sumatera Selatan kepada para konsumen data.

Persyaratan
Bapak/Ibu bersedia menerima dan memperoleh secara terus-menerus informasi terkini terkait data statistik berupa *softcopy* publikasi, tabel data, unsur kegiatan, berita, dll. Layanan ini tidak dipungut biaya (gratis)

Daftarkan Diri
dengan mengisi Biodata diri pada link : **s.bps.go.id/KLIKJEMPOL**

Daftarkan diri Anda untuk mendapatkan layanan KLIK JEMPOL. Kerahasiaan Informasi diri Anda dijamin Undang-undang

Yuk daftarkan diri agar selalu mendapat informasi up to date

Informasi lebih lanjut
✉ diseminasi1600@bps.go.id
☎ 08128770725

Scan Me

GET IT ON Google Play

BPS Provinsi Sumatera Selatan @bpssumsel sumsel.bps.go.id



Terima Kasih

www.sumsel.bps.go.id

