

PERS RILIS  
**BERITA RESMI  
STATISTIK**  
PROVINSI SUMATERA UTARA



**Pertumbuhan Ekonomi/ Produk Domestik Regional Bruto (PDRB)  
Triwulan IV 2023 Provinsi Sumatera Utara**

**Senin**  
**05** Februari  
2024

**PUKUL 11.00 WIB**  
\*setelah rilis pusat

**LIVE  
STREAM**

<https://s.bps.go.id/rilisSUMUT>



**STATISTIK  
BERKUALITAS  
UNTUK  
INDONESIA  
MAJU**

Data dan Produk Statistik Provinsi Sumatera Utara dapat diakses melalui :

**sumut.bps.go.id**



**Publikasi**

[Seri 2010] Pertumbuhan PDRB Provinsi Sumatera Utara Atas Dasar Harga Konstan Menurut Pengeluaran 2019-2021

Data Series: **2019** | **2020** | **2021**

Data Series: **2019** | **2020** | **2021**

Kategori Pengeluaran	2019	2020	2021
Pengeluaran Konsumsi Rumah Tangga	4,24	-0,52	
Pengeluaran Konsumsi IGDRT	5,95	-0,02	
Pengeluaran Konsumsi Pemerintah	0,61	1,00	
Pembelian Modal Tetap Bruto	0,28	1,07	
Pembelian Sewaan	-	-	
Net Capital Formation dan Jasa			
PDRB	2,04	-1,07	

Revisi: 14 Februari 2022

Data Series: **2019** | **2020** | **2021**

**Tabel di Website**

Semua Produk BPS dapat diunduh dan disimpan dalam perangkat android/iOS

**#sahabatdata**

**Allstats BPS** 🔍



**Berita Resmi Statistik**





# KERANGKA PAPARAN



1

CATATAN PERISTIWA

2

PERTUMBUHAN EKONOMI TRIWULAN IV TAHUN 2023

3

PERTUMBUHAN EKONOMI TAHUN 2023

4

PERBANDINGAN DI PULAU SUMATERA

Photo by [Adeolu Eletu](#) on Unsplash



# CATATAN PERISTIWA

**TRIWULAN IV - 2023**



# CATATAN PERISTIWA TRIWULAN IV-2023 (1)

## ► Fenomena Pertanian Sumatera utara

Ekspor **tembakau dan produk dari tembakau** mengalami **kontraksi** dibandingkan Triwulan IV-2023, maupun tahun lalu.  
*Dirjen Bea Cukai, BPS*

Berdasarkan laporan Statistik Pertanian Hortikultura (SPH) produksi tanaman **hortikultura tahunan** dan **hortikultura semusim** mengalami **peningkatan** dibandingkan triwulan sebelumnya, seperti jeruk dan durian, maupun kentang, tomat, dan wortel.  
*Dinas Pertanian & BPS*

Ekspor **ikan, kerang-kerangan dan moluska** mengalami **pertumbuhan** pada Triwulan IV-2023 dibandingkan triwulan sebelumnya, maupun tahun sebelumnya.  
*Dirjen Bea Cukai, BPS*

Beberapa kabupaten sentra **padi** mengalami **kontraksi** produksi padi pada Triwulan IV-2023 dibandingkan triwulan sebelumnya berdasarkan hasil Kerangka Sampel Area (KSA). Namun produksi padi tahun 2023 masih lebih tinggi daripada tahun 2022.  
*Badan Pusat Statistik*

Ekspor komoditas **kopi, coklat, teh dan rempah** mengalami peningkatan dibanding triwulan sebelumnya.  
*Dirjen Bea Cukai, BPS*

Produksi **kayu bulat** mengalami penurunan dibanding triwulan sebelumnya, namun meningkat dari tahun sebelumnya.  
*Kementrian Lingkungan Hidup dan Kehutanan*

Produksi **daging sapi, daging ayam ras dan telur ayam ras** mengalami **peningkatan** selama Tahun 2023 dibandingkan tahun sebelumnya.  
*Kementrian Pertanian*



# CATATAN PERISTIWA TRIWULAN IV-2023 (2)



Realisasi **Belanja Modal APBD Prov/Kab/Kota di Provinsi Sumatera Utara pada umumnya meningkat** dibandingkan triwulan sebelumnya (*q-to-q*) maupun dari realisasi **meningkat** secara kumulatif dari tahun lalu (*c-to-c*). Belanja modal tersebut mencakup realisasi belanja modal tanah, belanja modal peralatan dan mesin, belanja modal gedung dan bangunan, belanja modal jalanan, jaringan, dan irigasi, serta belanja modal asset tetap lainnya.

*DJPK Kemenkeu*



Selama 2023, banyak pembangunan infrastruktur dan fasilitas umum yang terjadi di Sumatera Utara, diantaranya: pembaguan **venue PON** yang tersebar di beberapa kabupaten/kota di Sumatera Utara, pembangunan tower **RS Haji Medan**, pembangunan **bandara** baru di Kabupaten **Mandailing Natal** (Bandara A.H. Nasution), revitalisasi **jalan dan fasilitas umum** khususnya di Kota **Medan** dan kabupaten/kota lainnya.

*Disarikan dari infosumut.com*

Realisasi **Belanja Pegawai APBD Prov/Kab/Kota di Provinsi Sumatera Utara** pada umumnya **meningkat** dibandingkan triwulan sebelumnya (*q-to-q*) maupun dari realisasi dari tahun lalu (*y-on-y*).

*DJPK Kemenkeu*

## Progres Konstruksi Jalan Tol di Sumatera Utara

*(Kondisi kumulatif sampai November 2023)*



Sumber: PT Utama Karya, dan Badan Pengatur Jalan Tol (BPJT)

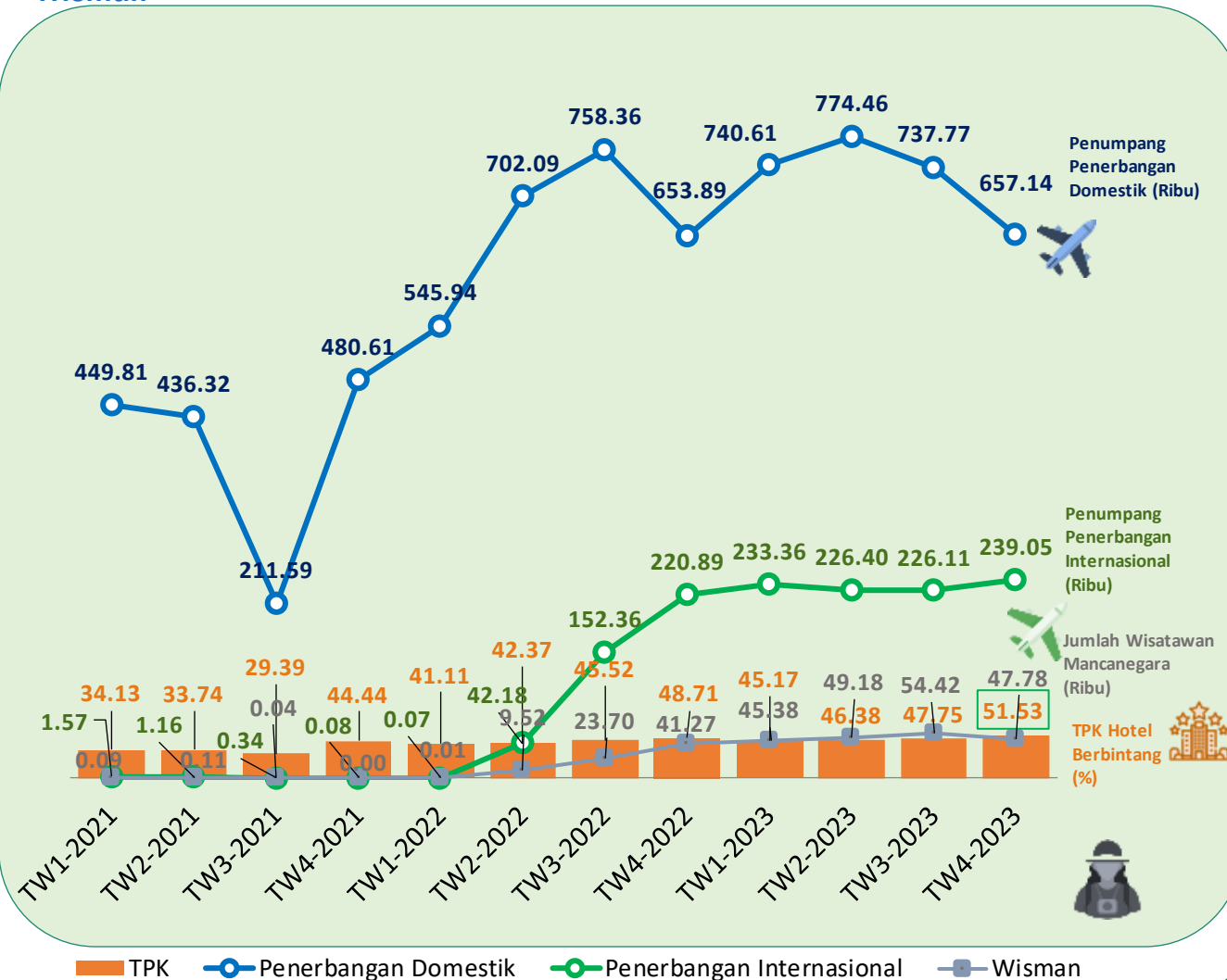
**Pembangunan jalan tol** ruas Kuala Tanjung-Tebing Tinggi-Parapat; Ruas Indrapura-Kisaran; serta Binjai-Langsa **masih berlangsung** selama Triwulan IV-2023.



# CATATAN PERISTIWA TRIWULAN IV-2023 (3)



## Perkembangan Penerbangan, Tingkat Penghunian Kamar (TPK) Hotel Berbintang, dan Wisman

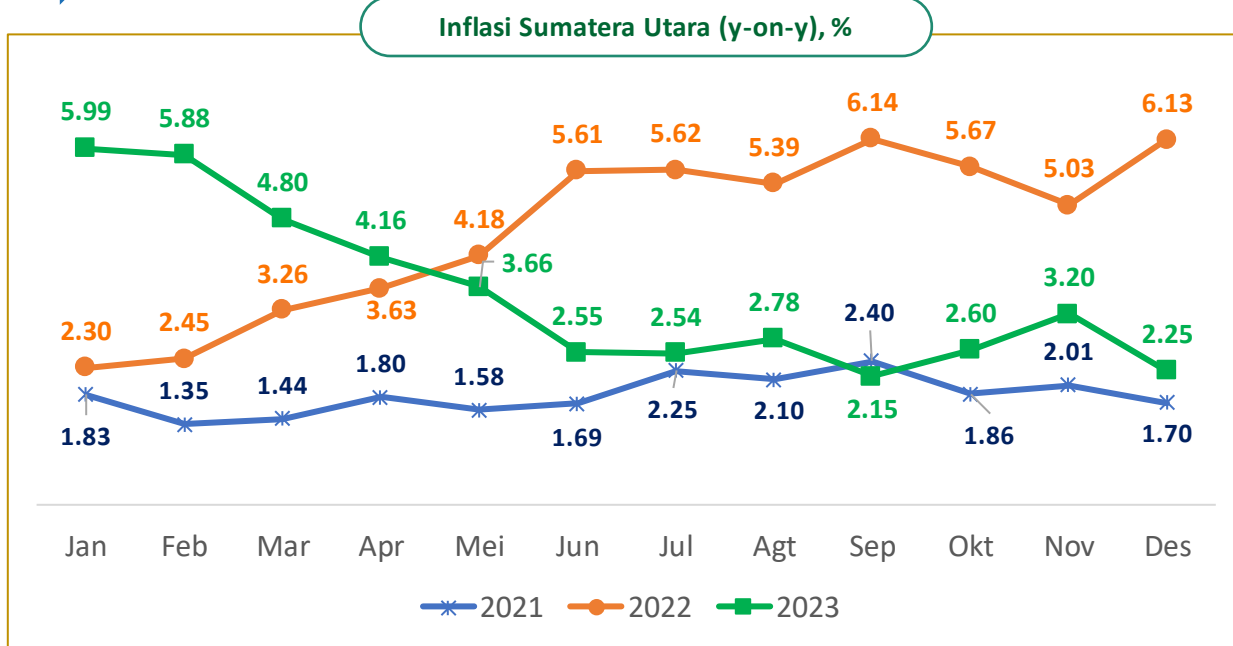


## Mobilitas Masyarakat

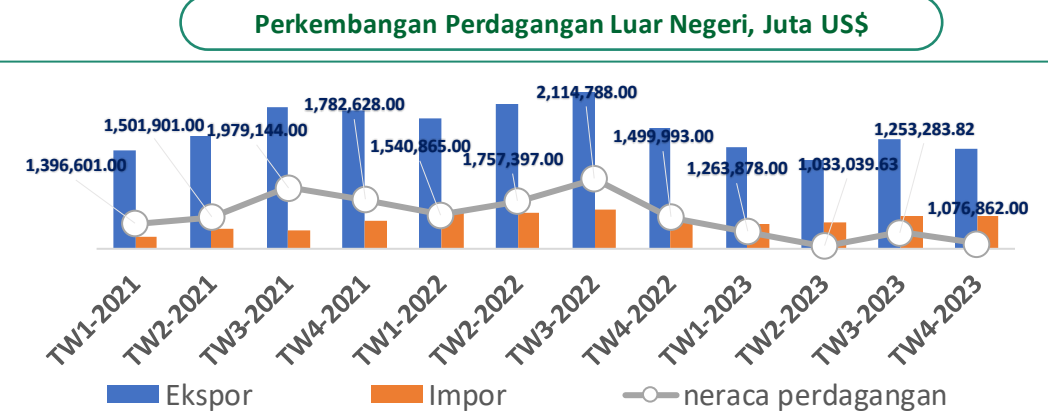
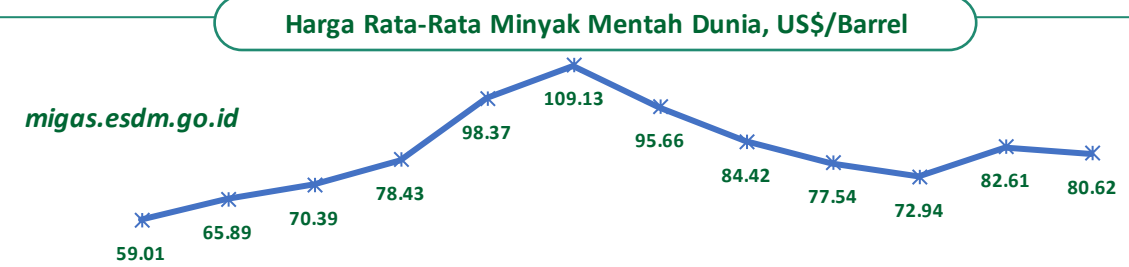
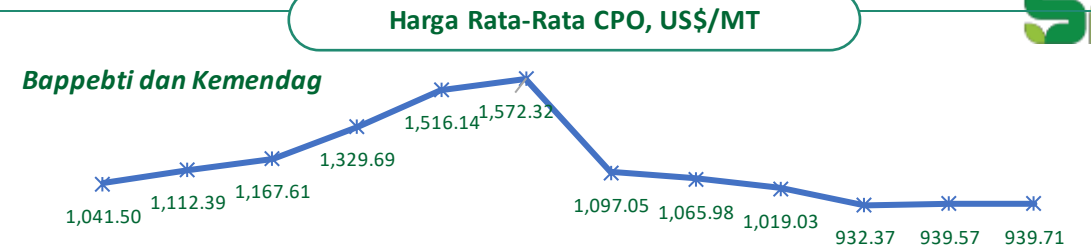
- ❖ Jumlah **penumpang** baik **domestik** maupun **internasional** secara tahunan (*y-on-y*) mengalami **peningkatan**, namun secara triwulanan (*q-to-q*) penumpang domestik mengalami penurunan sedangkan penumpang internasional mengalami peningkatan.
- ❖ Jumlah barang yang dimuat menggunakan transportasi udara mengalami **peningkatan** secara tahunan (*y-on-y*), namun mengalami **penurunan** secara triwulanan (*q-to-q*).
- ❖ Jumlah Wisatawan Mancanegara (Wisman) mengalami **penurunan** pada Triwulan IV 2023 dibandingkan triwulan sebelumnya (*qto-q*), namun jika dibandingkan triwulan IV 2022 (*y-on-y*) mengalami **peningkatan**.
- ❖ TPK hotel berbintang meningkat **3,78 poin** dari triwulan sebelumnya, hal tersebut disebabkan karena pada triwulan IV banyaknya kegiatan pemerintahan yang menggunakan fasilitas hotel, libur natal, tahun baru dan adanya event **aquabike** di danau toba.

# CATATAN PERISTIWA TRIWULAN IV-2023 (4)

## Perkembangan Harga



❖ Laju inflasi Sumatera Utara pada 2022 menunjukkan peningkatan hingga akhir tahun, namun pada triwulan I-2023 mulai melandai hingga triwulan III-2023 sedangkan pada triwulan IV-2023 mengalami kenaikan. Naiknya inflasi Triwulan IV-2023 ditandai dengan terjadinya kenaikan harga pada beberapa komoditas yang menjadi penyumbang inflasi seperti beras, cabai, dan rokok kretek filter. Selain itu momen nataru juga menjadi penyebab terjadinya inflasi karena banyaknya permintaan dibandingkan produksi barang yang tersedia.



“Neraca Perdagangan dan pertumbuhannya mengalami kontraksi yang sejalan pula dengan penurunan beberapa harga komoditas utama ekspor-impor”



## FENOMENA SISI PENGELUARAN

### ❑ Komponen Konsumsi Rumah Tangga

- Sektor Perbankan menyiapkan kebutuhan uang tunai secara net sebesar Rp 23,2 triliun untuk mengantisipasi kenaikan kebutuhan transaksi masyarakat di periode Natal dan Tahun Baru (Nataru). Jumlah itu meningkat sebesar 18,3% dibandingkan realisasi tahun sebelumnya. (medanbisnisdaily.com)
- Produksi industri tekstil dan jahit pakaian mengalami **peningkatan** karena hari besar keagamaan (Natal) dan tahun baru, serta banyaknya yang mengadakan pesta (pernikahan,dll)



- Terdapat beberapa event penting pada periode triwulan IV yaitu :
  - Libur Sekolah dan Perayaan Hari Raya Natal dan menyambut Tahun Baru.
  - *Aquabike World Championship 2023* atau *Aquabike Jetski Danau Toba 2023* diadakan pada 22–26 November 2023.
  - *Lake Toba Fashion Week (LTFW) & Agriculture* (6-8 Oktober 2023) yang melibatkan 8 kabupaten di kawasan Danau Toba, yaitu Humbang Hasundutan, Tapanuli Utara, Toba, Samosir, Dairi, Pakpak Bharat, Karo dan Simalungun.

## FENOMENA SISI PENGELUARAN

### ❑ Komponen Konsumsi LNPRT



- Menjelang Pesta Demokrasi, rapat dan deklarasi dari partai politik meningkat (Survei Khusus Lembaga Non Profit yang melayani Rumah Tangga Triwulanan /SKLNPT)
- Terdapat peningkatan belanja LNPRT karena perayaan Natal dan Tahun baru

### ❑ Komponen Konsumsi Pemerintah



- Realisasi Belanja Pegawai, Belanja Barang dan Penyusutan (APBD Provinsi/Kab/Kot) meningkat dibandingkan triwulan sebelumnya (DJPK)

### ❑ Komponen PMTB



- Sektor Kontruksi tumbuh positif, Realisasi belanja modal meningkat

### ❑ Komponen Ekspor



- Volume ekspor sumatera utara turun dibandingkan Triwulan sebelumnya terutama komoditas unggulan HS 15 Lemak dan Minyak (sebagian besarnya minyak sawit dan turunannya)
- Terjadi penurunan jumlah wisman yang berkunjung ke Sumatera Utara

### ❑ Komponen Impor



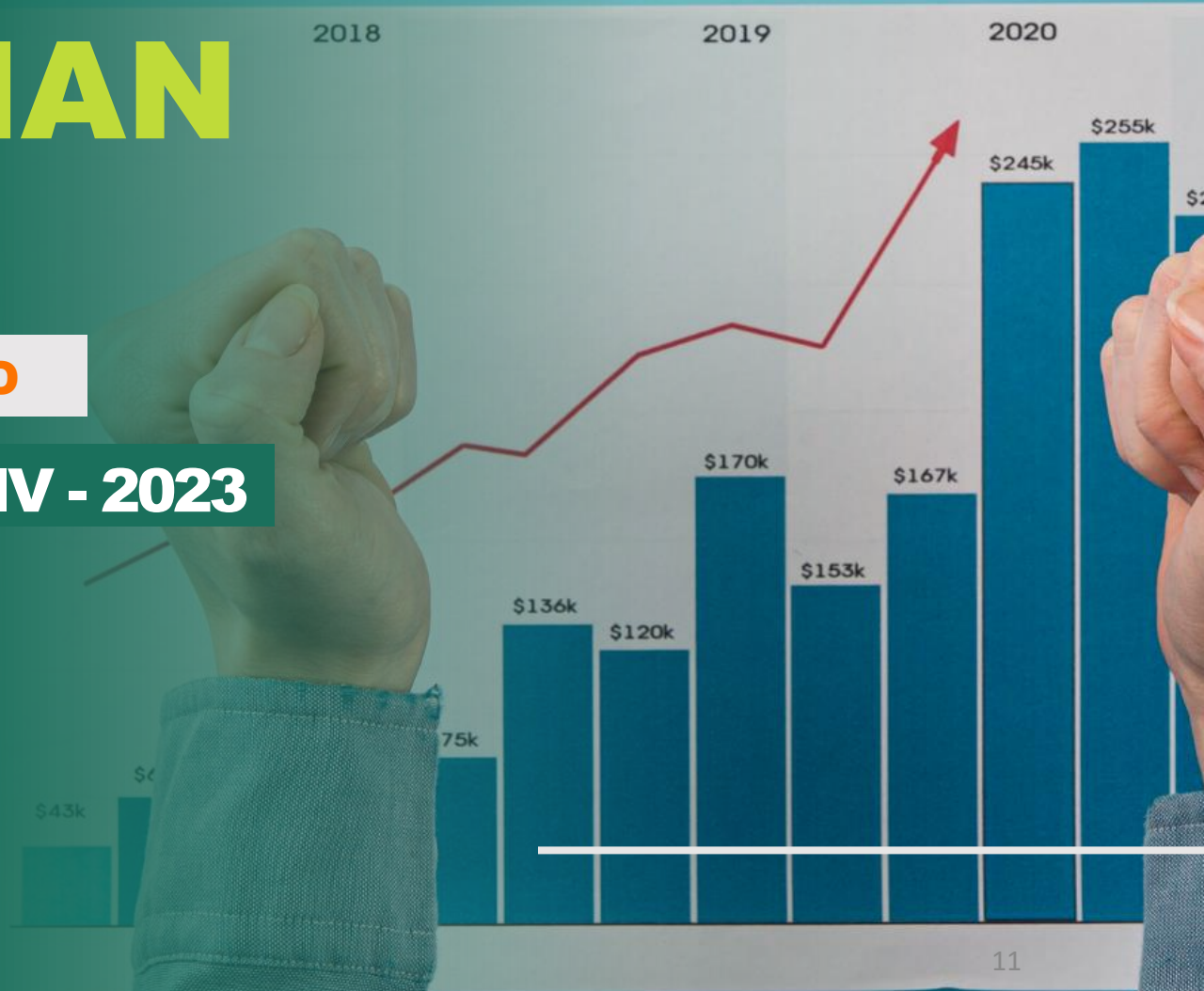
- Terjadi kenaikan jumlah penduduk Sumatera Utara yang melakukan perjalanan ke luar negeri dibandingkan triwulan sebelumnya



# **PERTUMBUHAN EKONOMI**

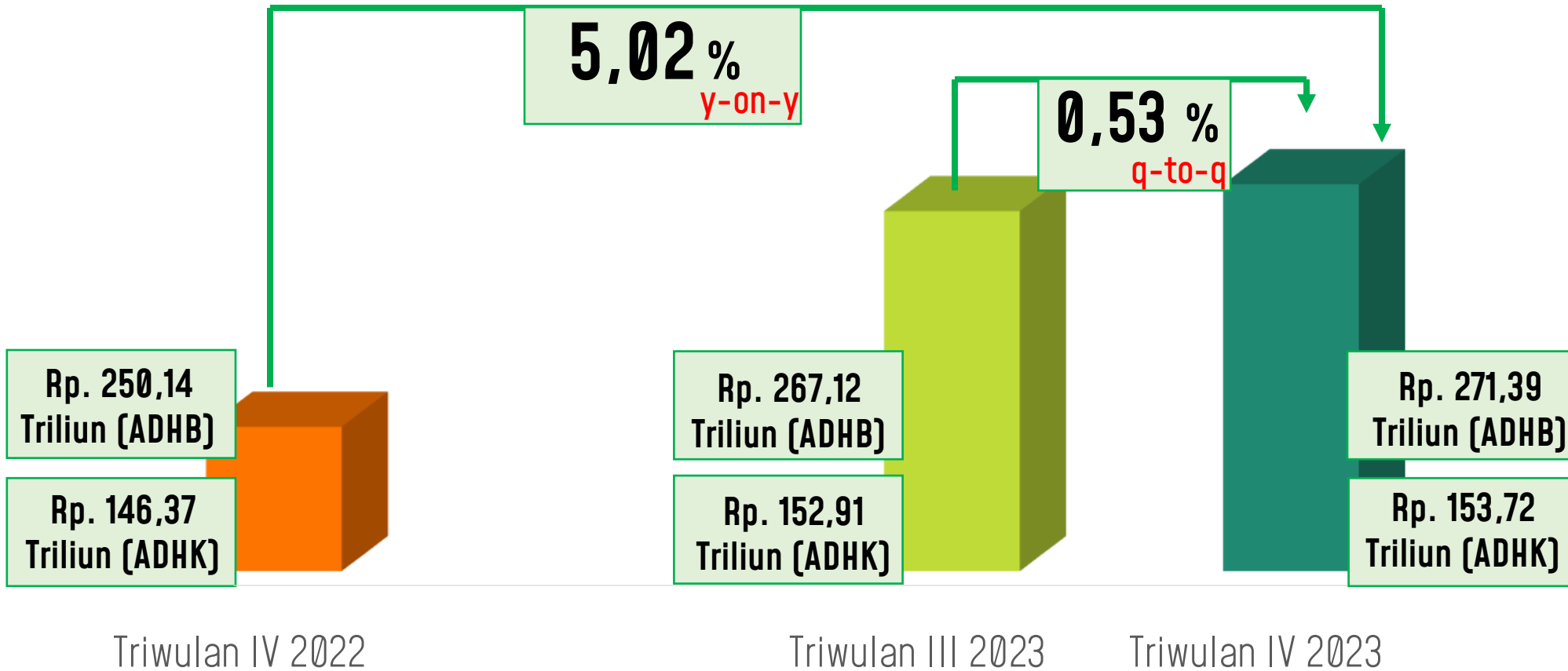
**PRODUK DOMESTIK REGIONAL BRUTO**

**SUMATERA UTARA TRIWULAN IV - 2023**





# EKONOMI SUMATERA UTARA TRIWULAN IV-2023



Keterangan:  
ADHB = Atas Dasar Harga Berlaku,  
ADHK = Atas Dasar Harga Konstan 2010

Secara **q-to-q**, pertumbuhan ekonomi Sumatera Utara pada Triwulan IV-2023 mengalami akselerasi sebesar **0,53 persen**. Sedangkan secara **y-on-y tumbuh sebesar 5,02 persen**. Nilai Produk Domestik Regional Bruto ADHB Sumatera Utara pada Triwulan IV-2023 adalah **Rp. 271,39 Triliun**

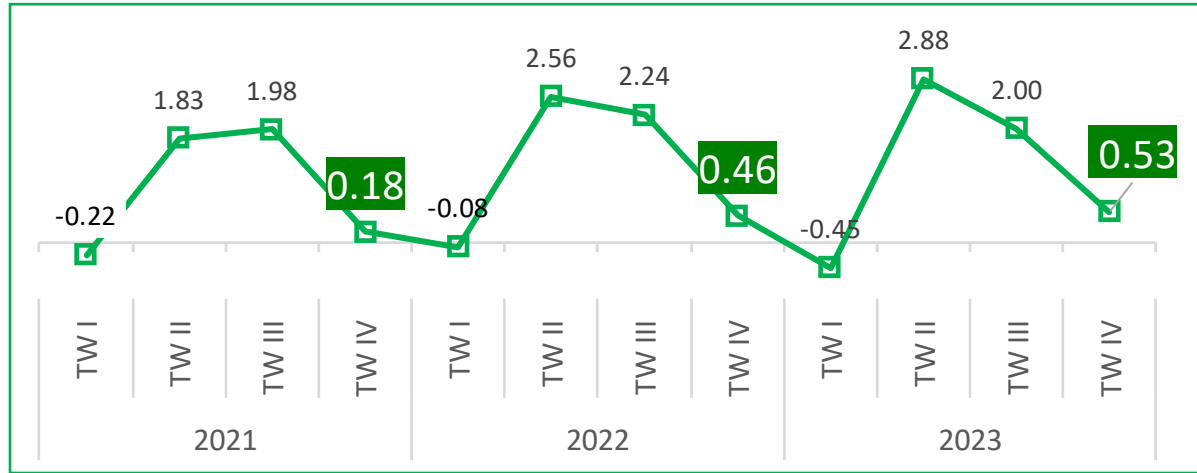


# PERTUMBUHAN EKONOMI SUMATERA UTARA

## TRIWULAN IV-2023

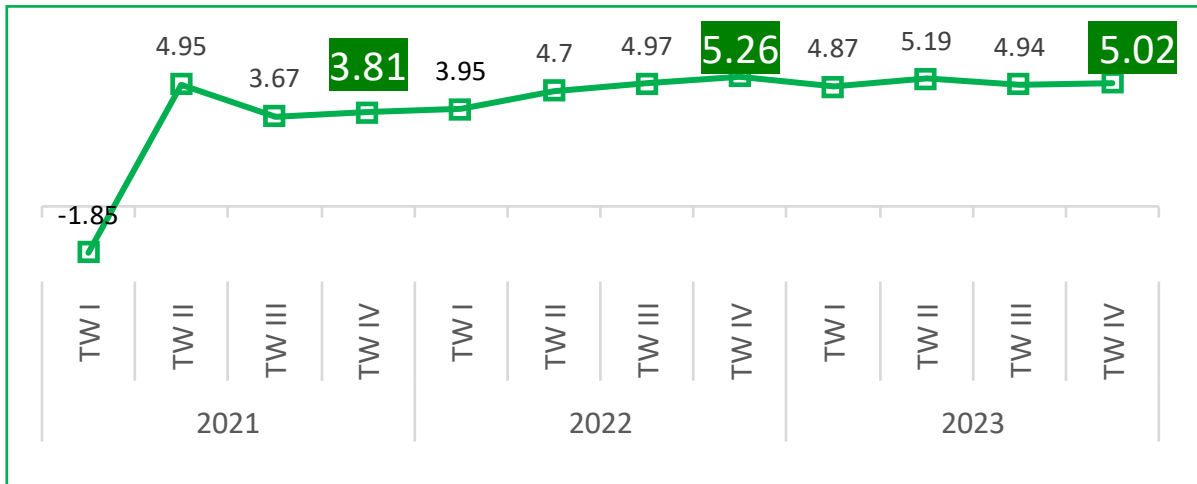


LAJU PERTUMBUHAN  
Q-TO-Q



Jika dibandingkan dengan **Triwulan III-2023 (Q-to-Q)**, ekonomi Sumatera Utara mengalami **pertumbuhan** sebesar **0,53** % pada Triwulan IV-2023. Sementara itu, triwulan sebelumnya tumbuh sekitar **2,00** %.

LAJU PERTUMBUHAN  
Y-ON-Y

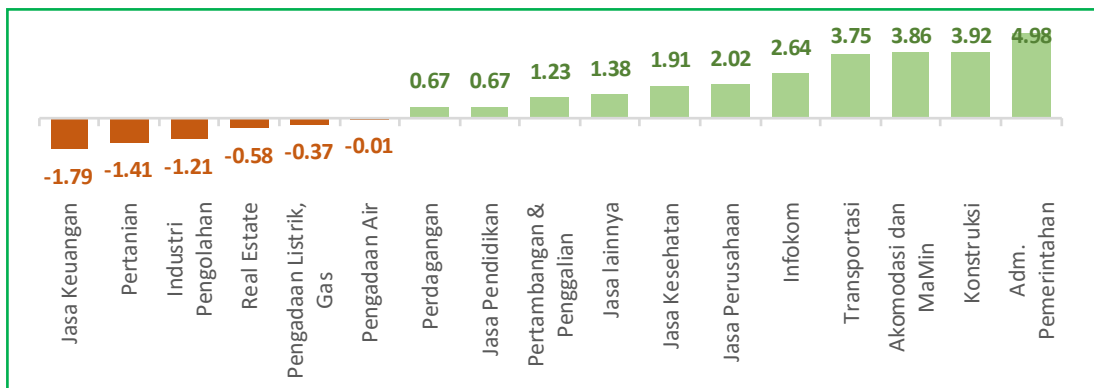


Jika dibandingkan dengan **Triwulan IV-2022 (Y-on-Y)**, ekonomi Sumatera Utara mengalami **pertumbuhan** sebesar **5,02** % pada Triwulan IV-2023.

# LAJU PERTUMBUHAN EKONOMI SUMATERA UTARA PADA TRIWULAN IV-2023 MENURUT LAPANGAN USAHA

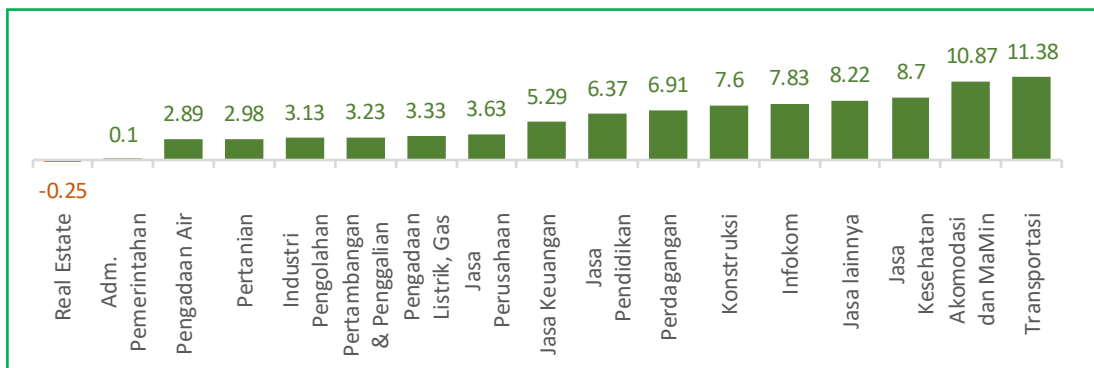


## LAJU PERTUMBUHAN Q-TO-Q



Jika dibandingkan dengan **Triwulan III-2023 (q-to-q)**, pertumbuhan tertinggi pada Triwulan IV-2023 terjadi di Kategori **Administrasi Pemerintahan, Pertahanan dan Jaminan Sosial Wajib** sebesar **4,98%**, yang diikuti oleh Kategori **Konstruksi** sebesar **3,92%**.  
Sedangkan Kategori **Jasa Keuangan** mengalami kontraksi terdalam yaitu sebesar **1,79%**.

## LAJU PERTUMBUHAN Y-ON-Y



Jika dibandingkan dengan **Triwulan IV-2022 (y-on-y)**, pertumbuhan tertinggi pada Triwulan IV-2023 terjadi di kategori **Transportasi dan Pergudangan** sebesar **11,38%**, dan diikuti oleh Kategori **Penyediaan Akomodasi dan Makan Minum** sebesar **10,87%**.  
Secara umum, hampir semua kategori mengalami pertumbuhan, kecuali Kategori **Real Estate** yang mengalami kontraksi sebesar **0,25%**.

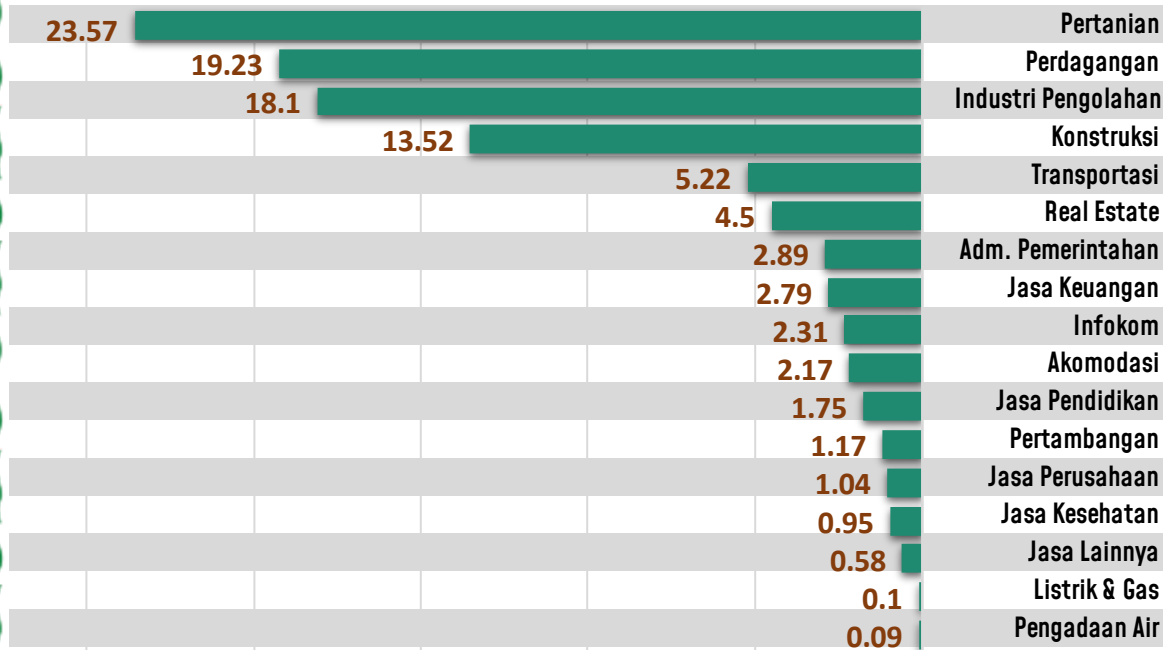


# DISTRIBUSI DAN SUMBER PERTUMBUHAN EKONOMI

## TRIWULAN-IV TAHUN 2023 MENURUT LAPANGAN USAHA

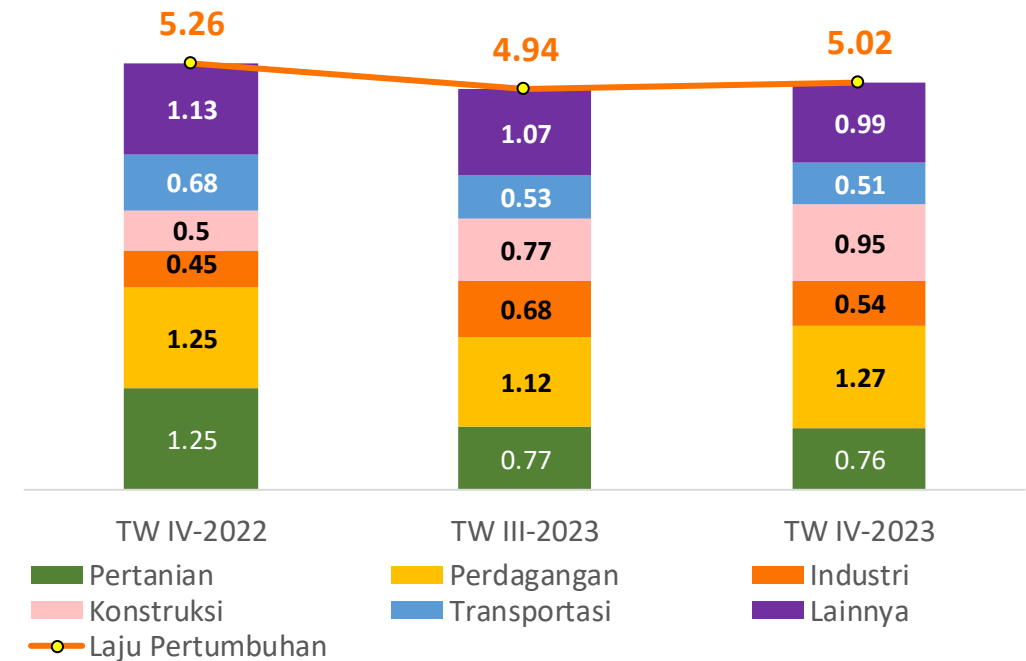


### DISTRIBUSI PDRB (%)



Berdasarkan distribusi, Kategori **Pertanian, Kehutanan, dan Perikanan** menjadi kategori dengan **share terbesar** terhadap PDRB Sumatera Utara, mencapai **23,57%**. Total Kategori Pertanian, Perdagangan, Industri Pengolahan, dan Konstruksi memiliki total kontribusi sebesar **74,42%**.

### SUMBER PERTUMBUHAN EKONOMI (%), Y-ON-Y

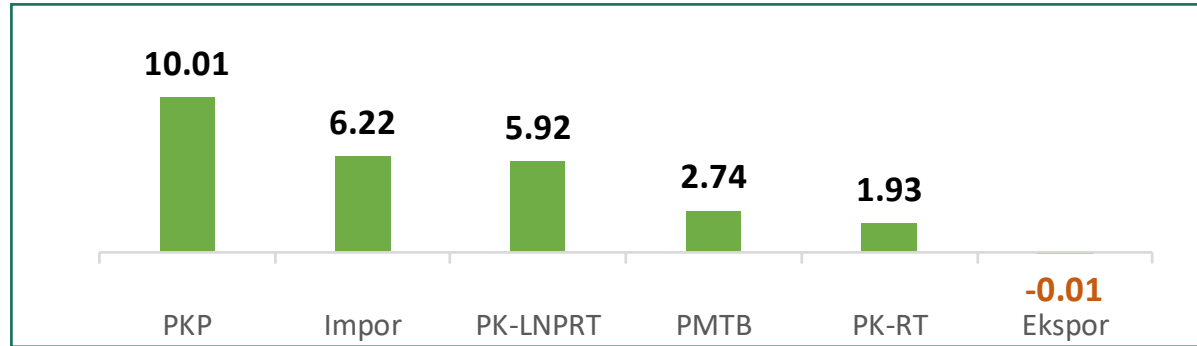


Sumber Pertumbuhan Ekonomi Tertinggi Sumatera Utara **Triwulan IV-2023** berasal dari Kategori **Perdagangan Besar dan Eceran, dan Reparasi Mobil dan Sepeda Motor** sebesar **1,27 %**. Total sumber pertumbuhan dari seluruh kategori merupakan pertumbuhan *y-on-y* Triwulan IV-2023.

# LAJU PERTUMBUHAN EKONOMI SUMATERA UTARA PADA TRIWULAN IV-2023 MENURUT PENGELUARAN



LAJU PERTUMBUHAN  
Q-to-Q

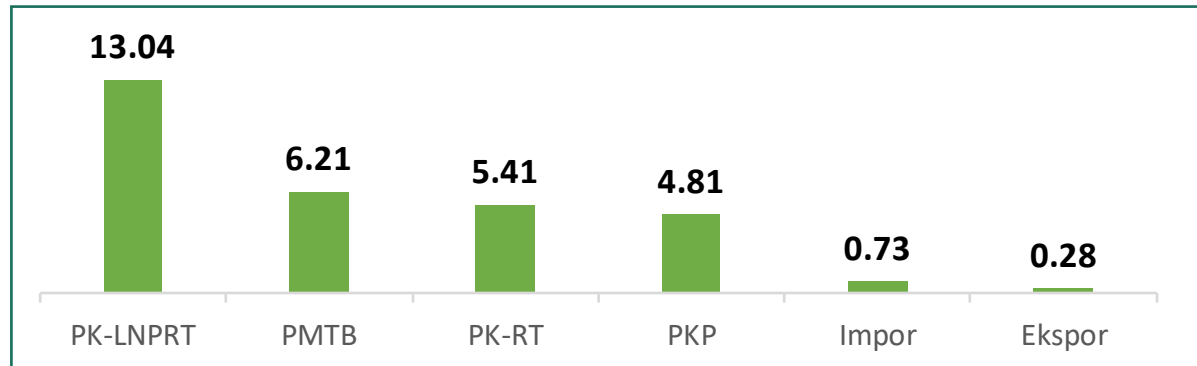


Q-to-Q



Pertumbuhan tertinggi pada **Triwulan IV-2023** terjadi pada komponen **PKP** sebesar **10,01%**. Sedangkan komponen **Ekspor** mengalami kontraksi sebesar **0,01%**

LAJU PERTUMBUHAN  
Y-on-Y



Y-on-Y



Secara **y-on-y**, pertumbuhan tertinggi pada **Triwulan IV-2023** terjadi pada komponen **Pengeluaran Konsumsi LNPRT** sebesar **13,04%**.

Keterangan:

PK-RT: Pengeluaran Konsumsi Rumah Tangga


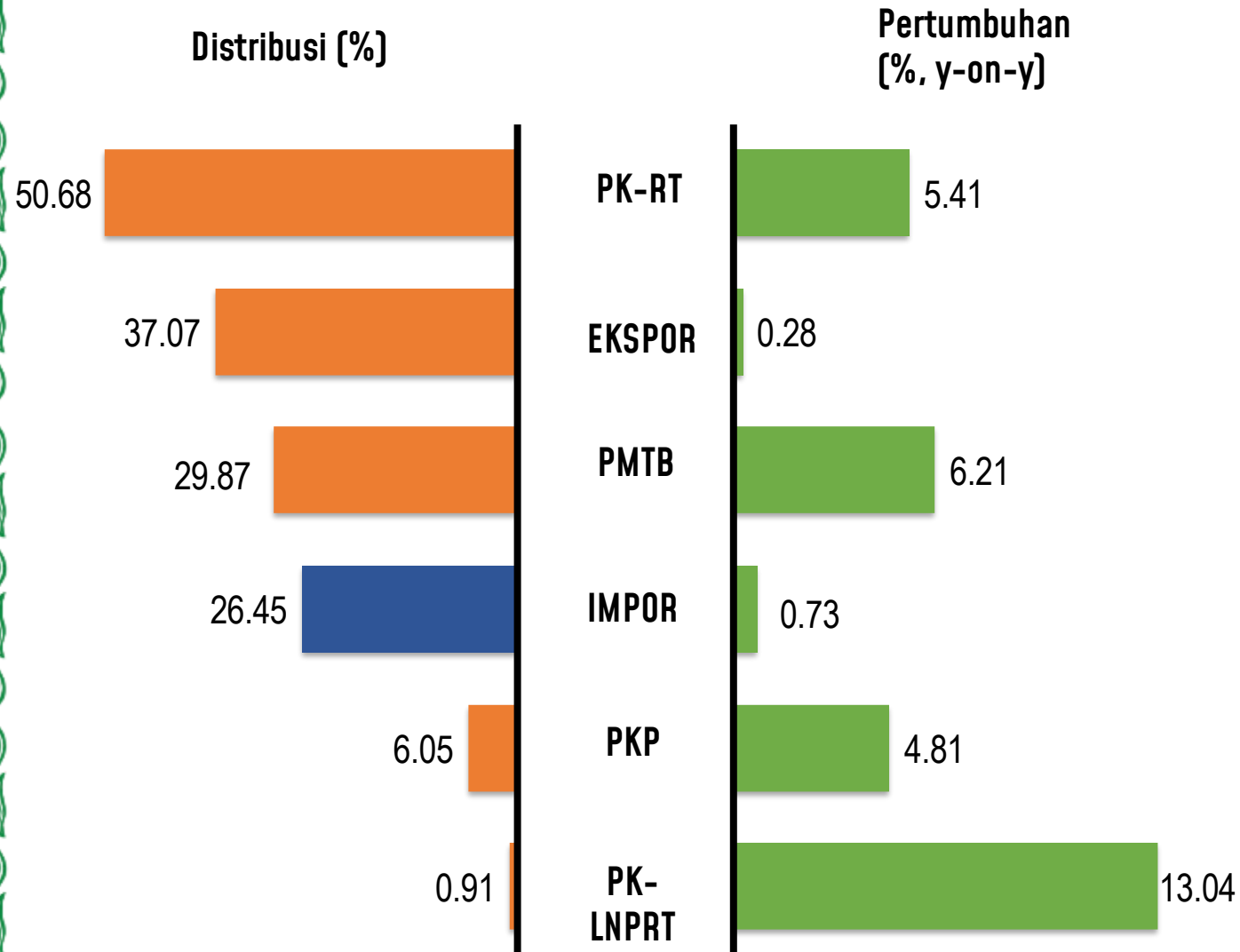
PMTB: Pembentukan Modal Tetap Bruto

PKP: Pengeluaran Konsumsi Pemerintah

PK-LNPRT: Pengeluaran Konsumsi Lembaga Non Profit Rumah Tangga



# DISTRIBUSI DAN LAJU PERTUMBUHAN TRIWULAN IV-2023 MENURUT PENGELUARAN



Dilihat dari struktur, Pengeluaran Konsumsi Rumah Tangga menjadi komponen dengan **share terbesar** terhadap PDRB Sumatera Utara, mencapai **50,68%**.



Komponen Pengeluaran LNPRT yang tumbuh **13,04%** (tertinggi), **memberikan share 0,91%** terhadap PDRB Sumatera Utara pada triwulan IV 2023.

## Keterangan:

PK-RT: Pengeluaran Konsumsi Rumah Tangga

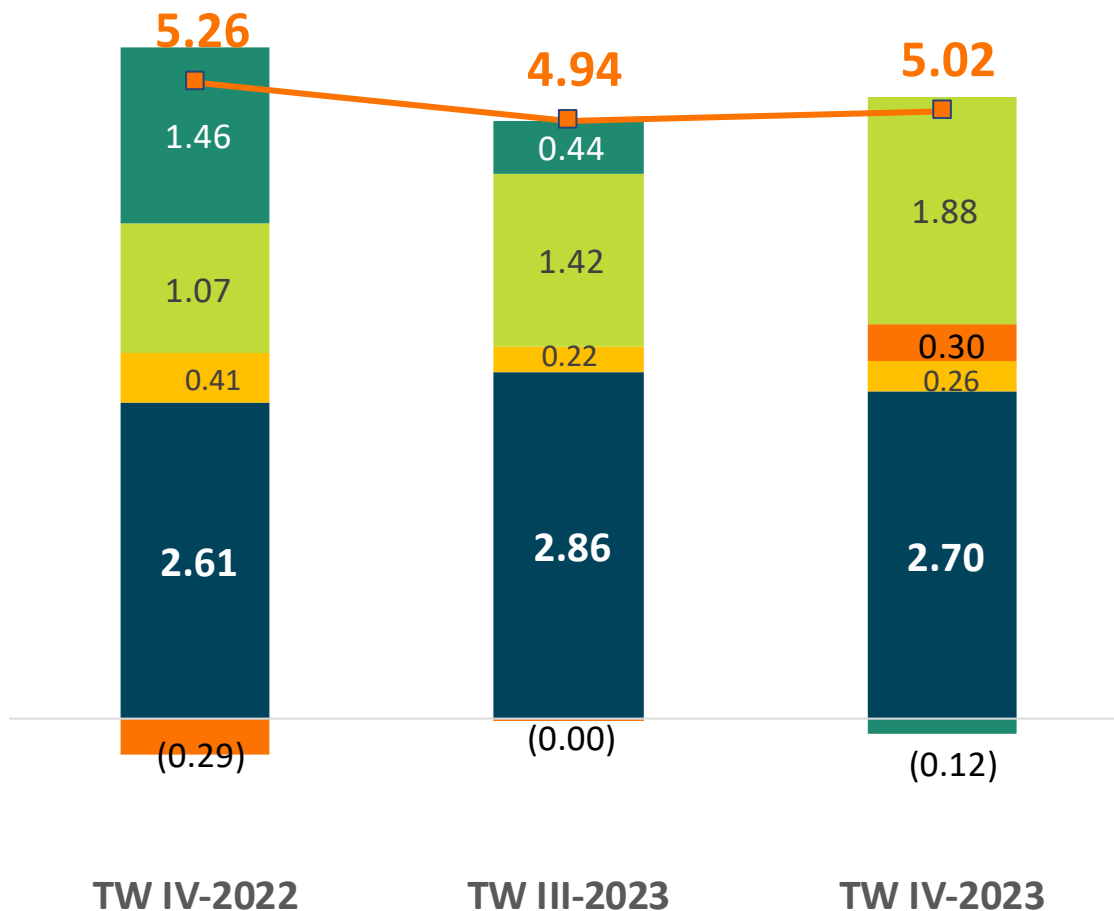
PMTB: Pembentukan Modal Tetap Bruto

PKP: Pengeluaran Konsumsi Pemerintah

PK-LNPRT: Pengeluaran Konsumsi Lembaga Non Profit Rumah Tangga



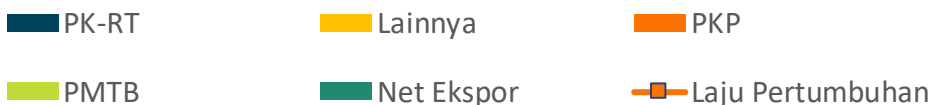
# SUMBER PERTUMBUHAN EKONOMI SUMUT MENURUT PENGELUARAN (y-on-y)



Sumber Pertumbuhan Ekonomi Tertinggi Sumatera Utara **Triwulan IV-2023** berasal dari komponen Pengeluaran Konsumsi Rumah Tangga sebesar **2,70%**

**Keterangan:**

- PK-RT: Pengeluaran Konsumsi Rumah Tangga
- PMTB: Pembentukan Modal Tetap Bruto
- PKP: Pengeluaran Konsumsi Pemerintah
- PK-LNPRT: Pengeluaran Konsumsi Lembaga Non Profit Rumah Tangga

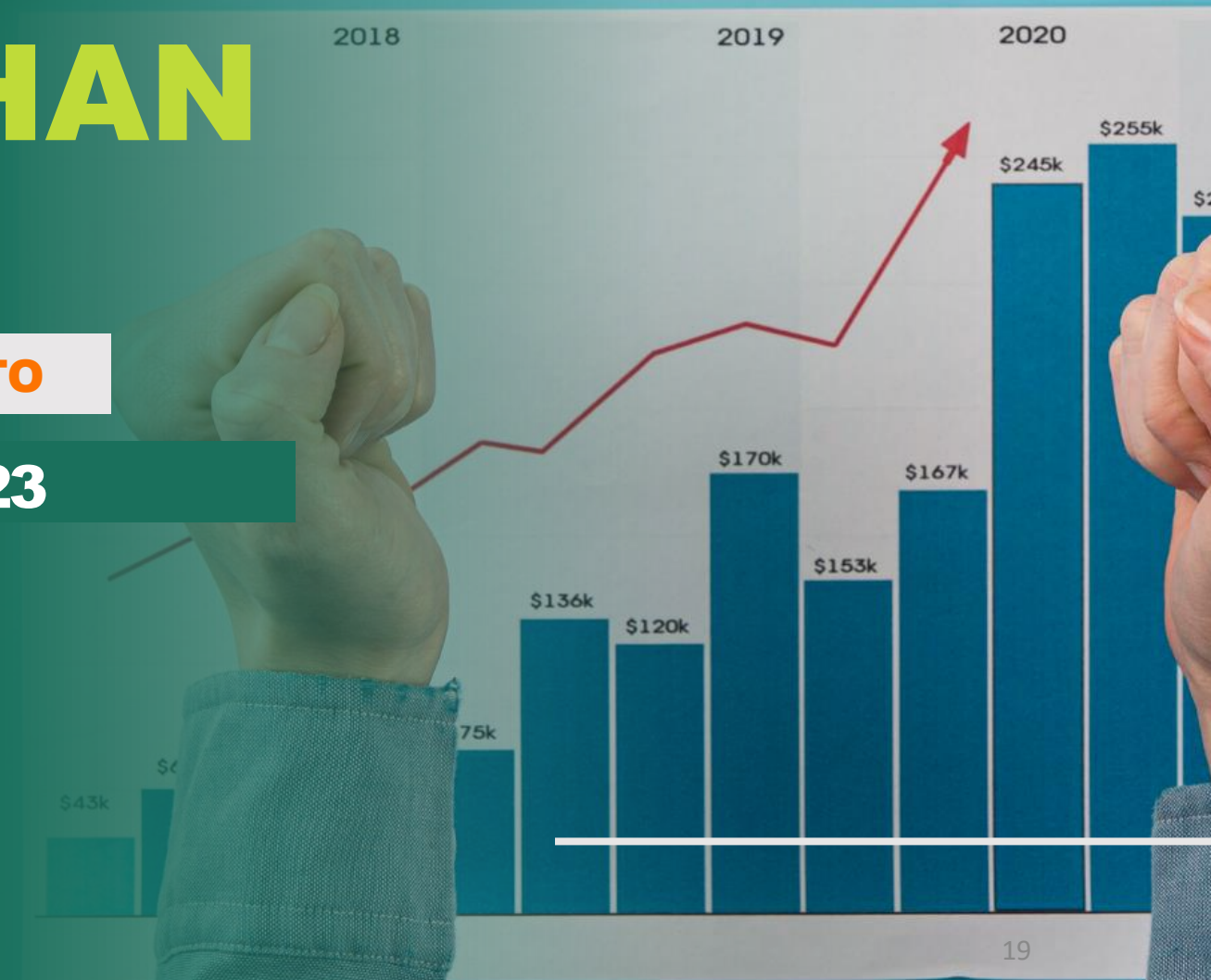




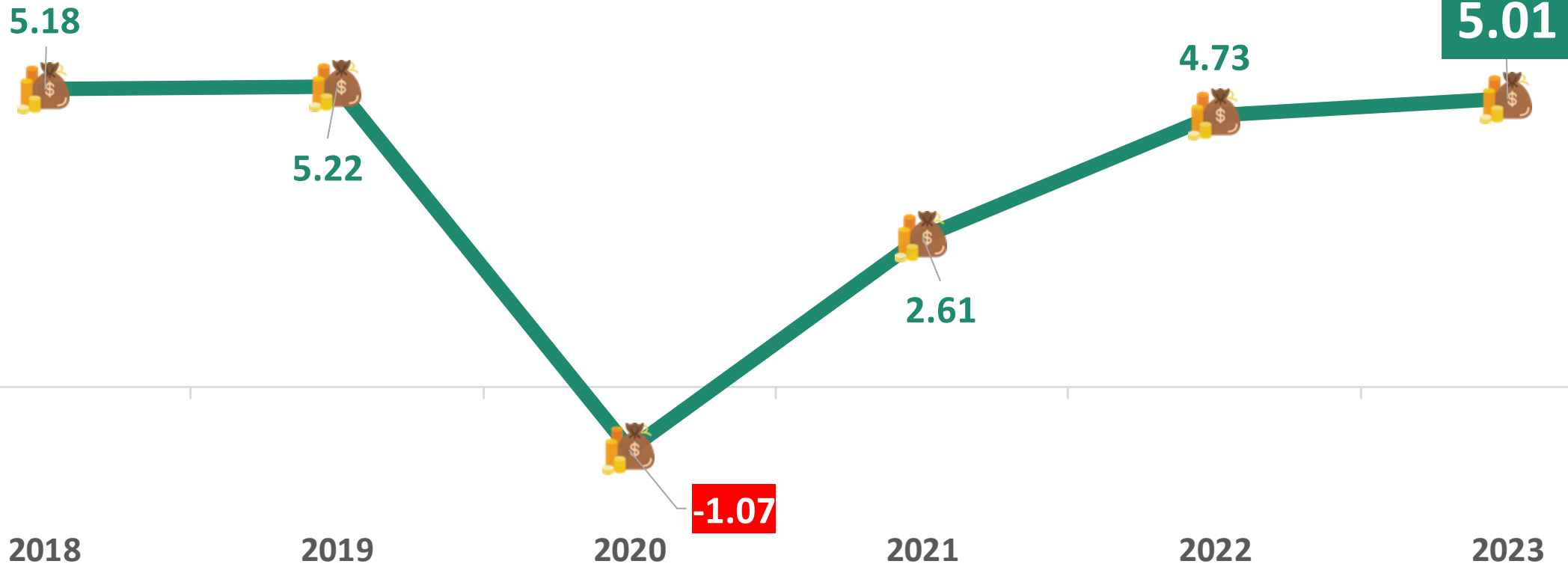
# **PERTUMBUHAN EKONOMI**

**PRODUK DOMESTIK REGIONAL BRUTO**

**SUMATERA UTARA TAHUN 2023**



# PERKEMBANGAN PERTUMBUHAN EKONOMI TAHUN 2018-2023 (%)



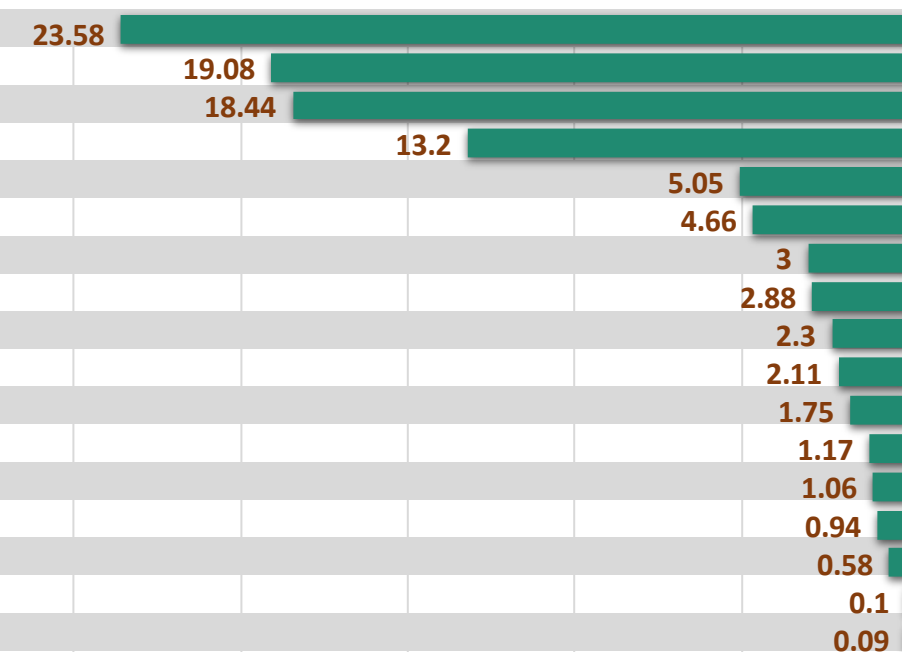
Pertumbuhan Ekonomi Sumatera Utara sebesar **5,01 persen** pada tahun 2023, yang menunjukkan kondisi yang semakin pulih sejak dilanda pandemi covid-19 pada tahun 2020.

# DISTRIBUSI DAN SUMBER PERTUMBUHAN EKONOMI

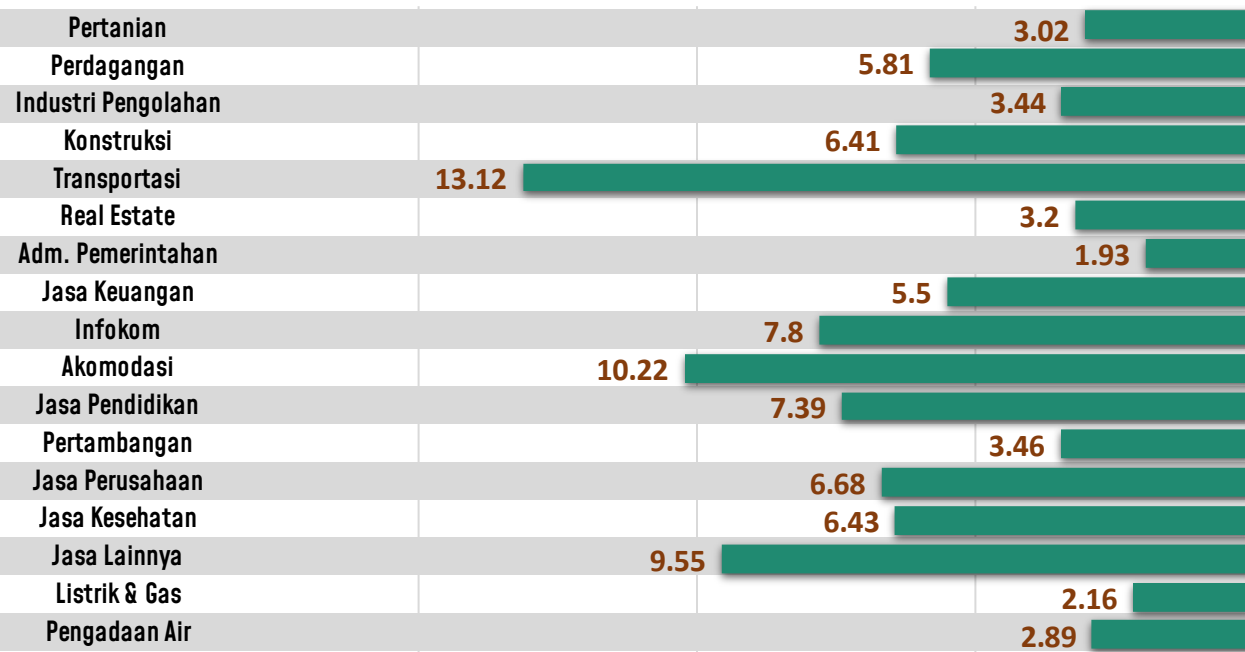
## TAHUN 2023 MENURUT LAPANGAN USAHA



### DISTRIBUSI PDRB (%)



### PERTUMBUHAN EKONOMI (%)



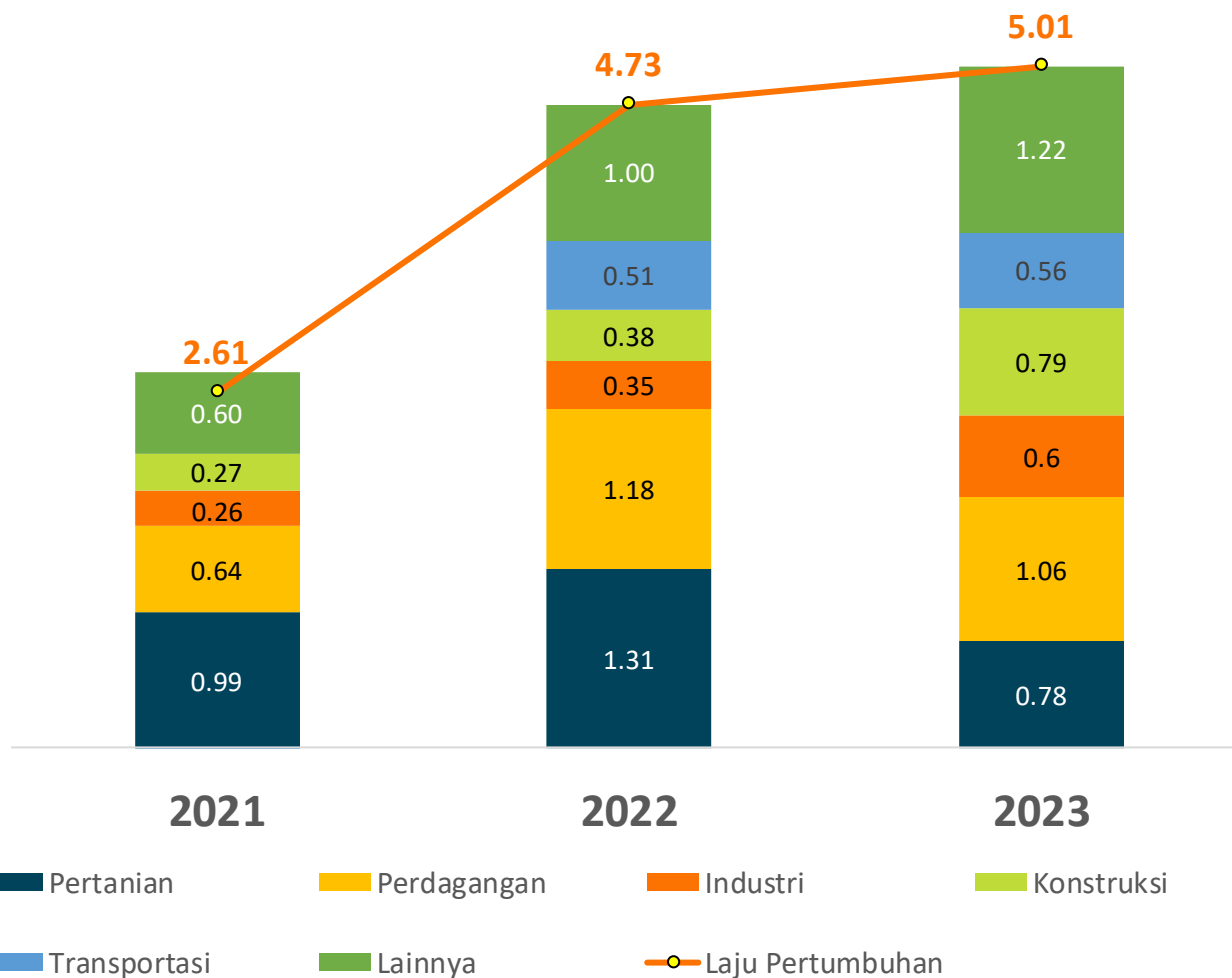
Berdasarkan distribusi, Kategori **Pertanian, Kehutanan, dan Perikanan** menjadi kategori dengan **share terbesar** terhadap PDRB Sumatera Utara, mencapai **23,58%**. Total Kategori Pertanian, Perdagangan, Industri Pengolahan, dan Konstruksi memiliki total kontribusi sebesar **74,30%**.



Pertumbuhan Ekonomi Tertinggi Sumatera Utara Tahun 2023 berasal dari Kategori **Transportasi dan Pergudangan** sebesar **13,12 %**. Seluruh kategori tumbuh positif pada tahun 2023.



# SUMBER PERTUMBUHAN EKONOMI TAHUN 2023 MENURUT LAPANGAN USAHA


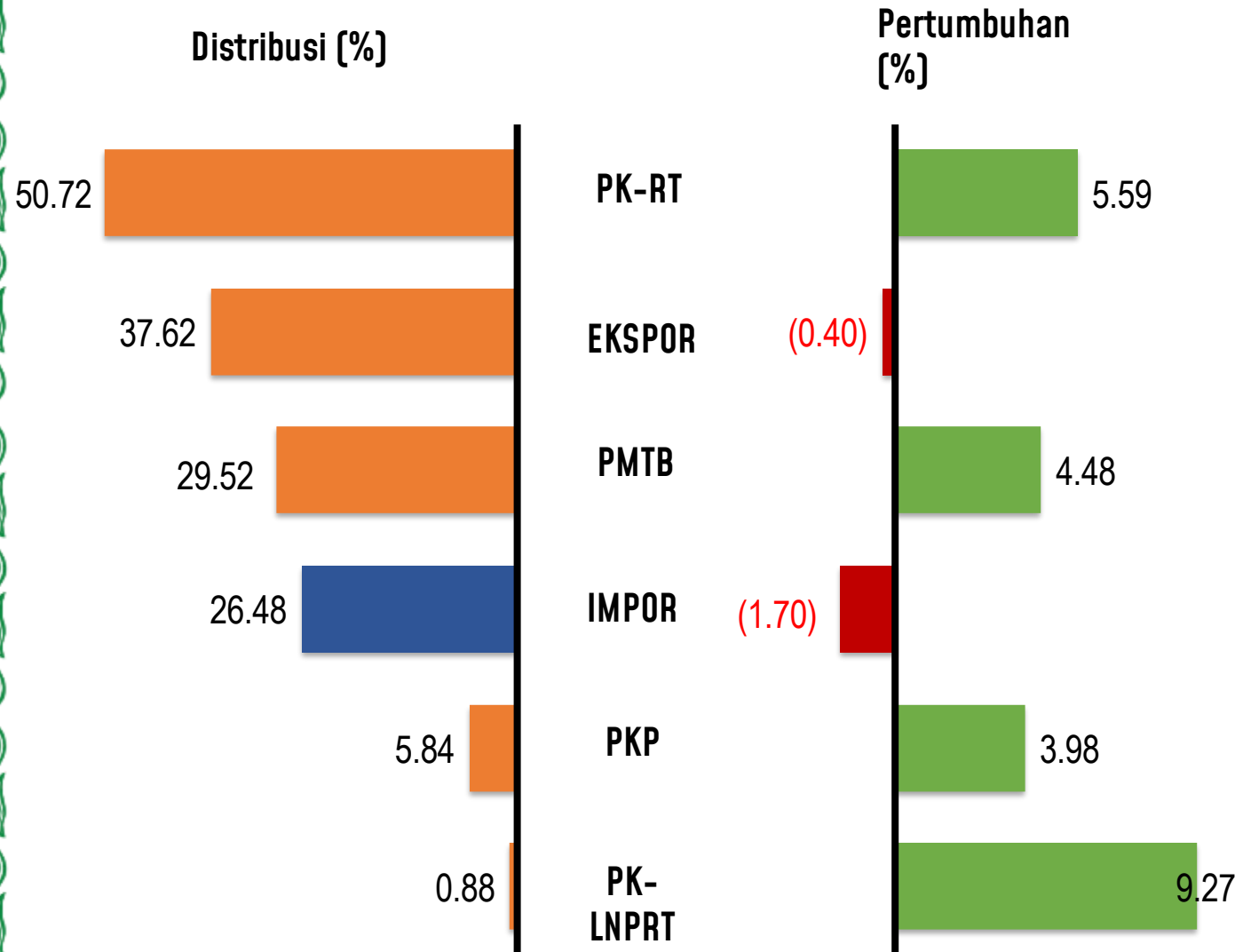


Sumber Pertumbuhan Ekonomi Tertinggi Sumatera Utara Tahun 2023 berasal dari Kategori Perdagangan Besar dan Eceran, dan Reparasi Mobil dan Sepeda

Motor sebesar **1,06** %.

Total sumber pertumbuhan dari seluruh kategori merupakan pertumbuhan kumulatif tahun 2023.

# DISTRIBUSI DAN LAJU PERTUMBUHAN TAHUN 2023 MENURUT PENGELUARAN



Dilihat dari struktur, Pengeluaran Konsumsi Rumah Tangga menjadi komponen dengan **share terbesar** terhadap PDRB Sumatera Utara, mencapai **50,72%**.



Komponen Pengeluaran LNPRT yang tumbuh **9,27%** (tertinggi), **memberikan share 0,88%** terhadap PDRB Sumatera Utara pada tahun 2023.

## Keterangan:

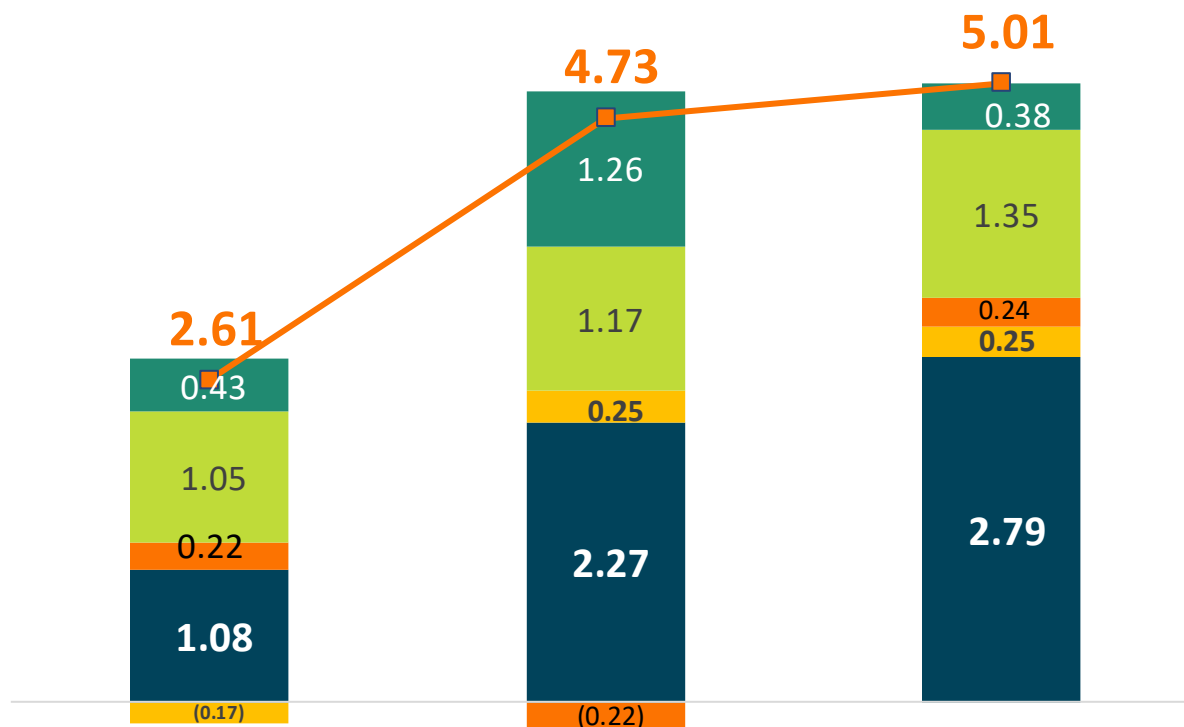
PK-RT: Pengeluaran Konsumsi Rumah Tangga


PMTB: Pembentukan Modal Tetap Bruto

PKP: Pengeluaran Konsumsi Pemerintah

PK-LNPRT: Pengeluaran Konsumsi Lembaga Non Profit Rumah Tangga

# SUMBER PERTUMBUHAN EKONOMI SUMUT TAHUN 2023 MENURUT PENGELUARAN




 Sumber Pertumbuhan Ekonomi Tertinggi Sumatera Utara **Tahun 2023** berasal dari komponen Pengeluaran Konsumsi Rumah Tangga sebesar **2,79 %**

## Keterangan:

- PK-RT: Pengeluaran Konsumsi Rumah Tangga
- PMTB: Pembentukan Modal Tetap Bruto
- PKP: Pengeluaran Konsumsi Pemerintah
- PK-LNPRT: Pengeluaran Konsumsi Lembaga Non Profit Rumah Tangga



**BADAN PUSAT STATISTIK  
PROVINSI SUMATERA UTARA**

Sabang

**BerAKHLAK**  
Berorientasi Pelayanan Akuntabel Kompeten  
Harmonis Loyal Adaptif Kolaboratif

**ST 2023**  
**SENSUS PERTANIAN**

# PERBANDINGAN DI PULAU SUMATERA

**TRIWULAN IV - 2023**

Lhokseumawe

ACEH

Medan

NORTH SUMATRA

Nias

Payakumbuh

Bukittinggi

WEST SUMATRA

Google  
Padang

PERAK

Ipoh

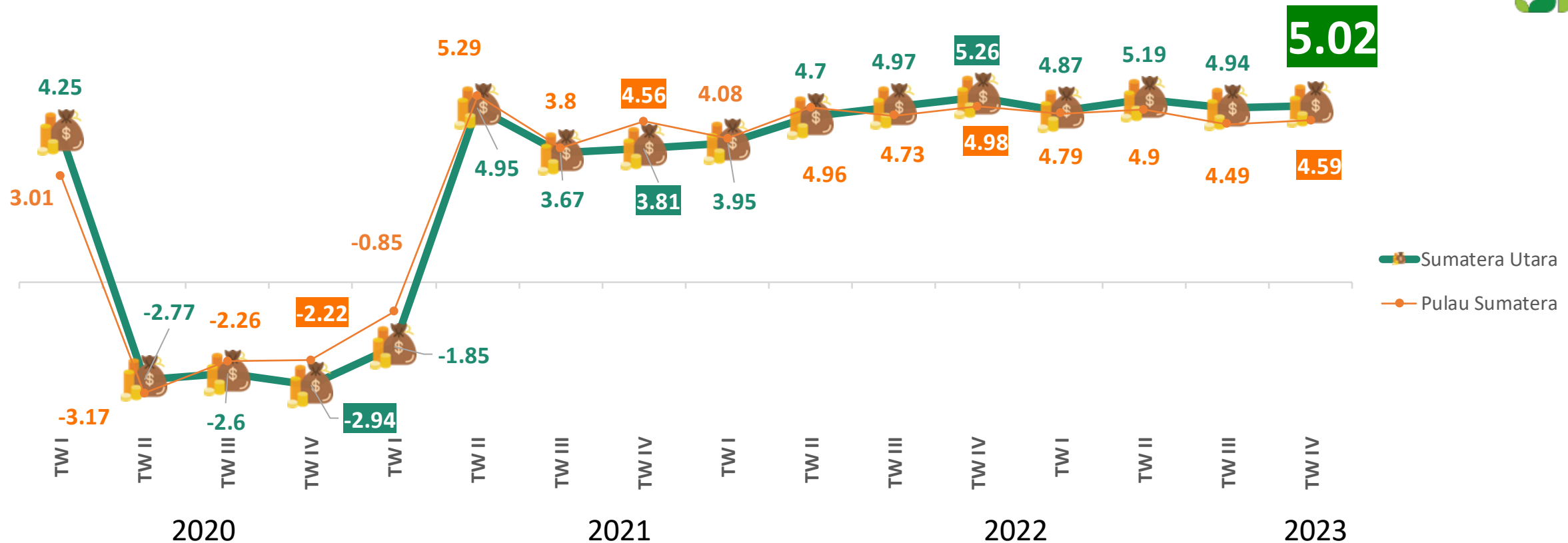
Kuala

Pekanba

R



# PERBANDINGAN PERTUMBUHAN EKONOMI SUMATERA UTARA DENGAN PULAU SUMATERA (y-on-y)

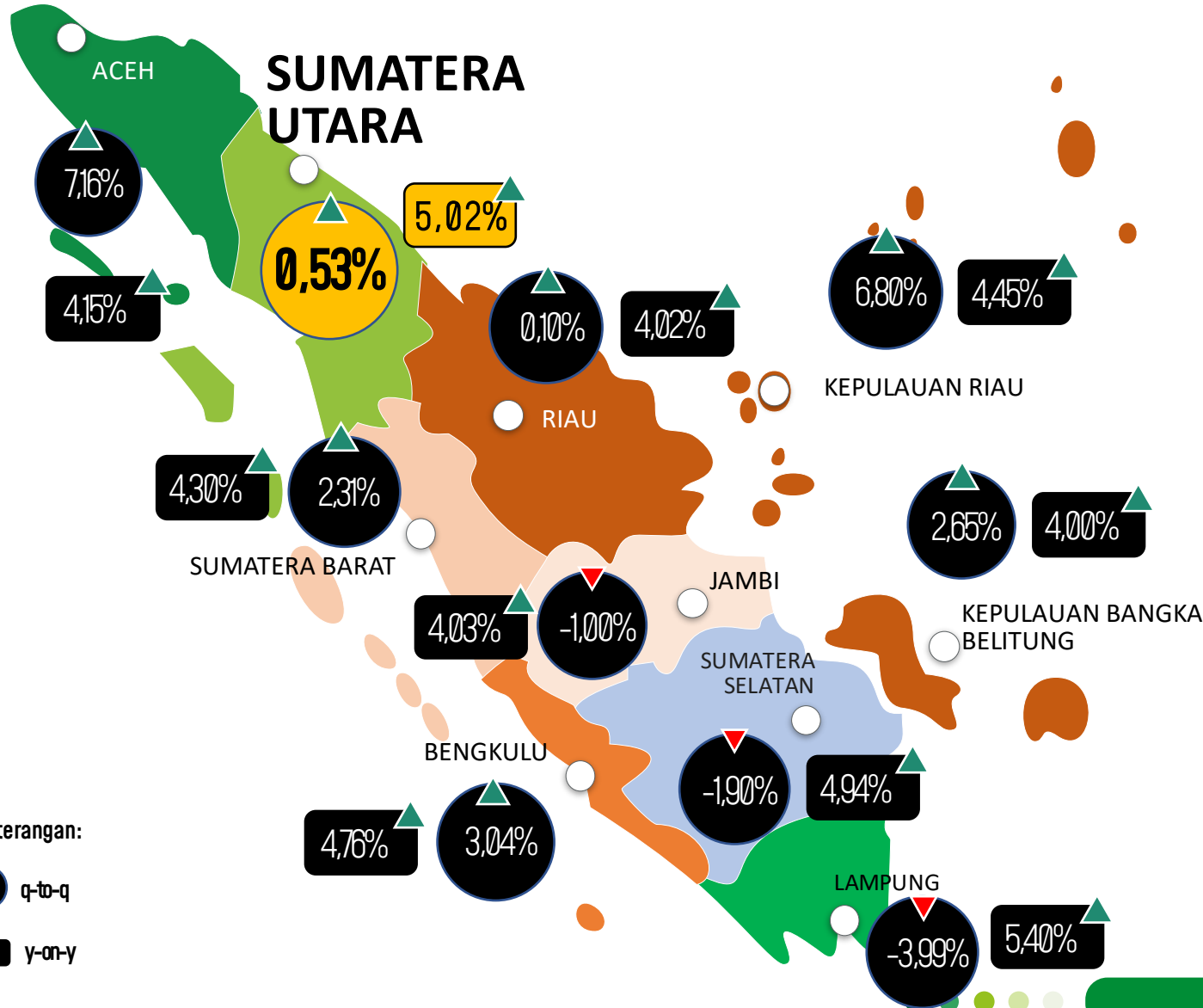


Mulai Triwulan III-2022 hingga Triwulan IV-2023, pertumbuhan ekonomi Sumatera Utara berada di atas pertumbuhan ekonomi pulau Sumatera.

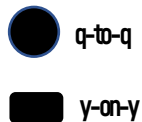
Secara y-on-y pada Triwulan IV-2023, Pertumbuhan Ekonomi Sumatera Utara sebesar 5,02 persen, angka ini di atas pertumbuhan ekonomi pulau Sumatera yang sebesar 4,59 persen.

# PERTUMBUHAN EKONOMI DI PULAU SUMATERA

TRIWULAN IV-2023



Keterangan:

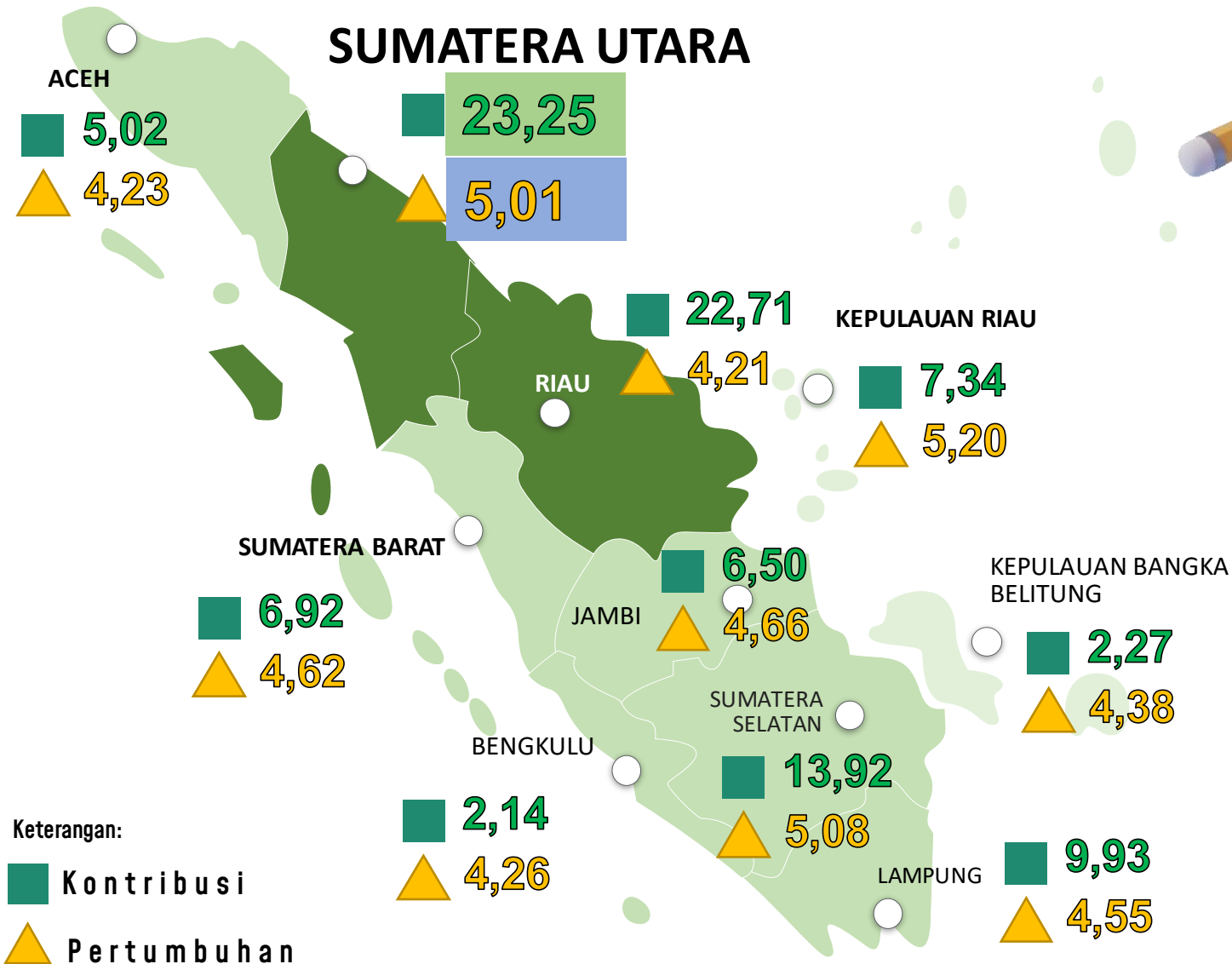


Secara **q-to-q**, Pertumbuhan Ekonomi Provinsi Sumatera Utara **lebih tinggi** dari Provinsi Riau, Jambi, Sumatera Selatan, dan Lampung



Secara **y-on-y**, Pertumbuhan Ekonomi Provinsi Sumatera Utara menempati posisi **kedua tertinggi** setelah Provinsi Lampung.

# Pertumbuhan Ekonomi dan Kontribusi di Pulau Sumatera Tahun 2023



Sumatera Utara merupakan provinsi dengan **Kontribusi Terbesar** terhadap Pulau Sumatera



Tahun 2023, Pertumbuhan Ekonomi Provinsi Sumatera Utara menempati posisi **ketiga tertinggi** setelah Provinsi Kepulauan Riau dan Sumatera Selatan.

# TERIMA KASIH

- Atas perhatiannya -



Bahan rilis bisa diunduh di [sumut.bps.go.id/pressrelease.html](https://sumut.bps.go.id/pressrelease.html)