



KEADAAN ANGKATAN KERJA KOTA GORONTALO 2020





KEADAAN ANGKATAN KERJA KOTA GORONTALO 2020



KEADAAN ANGKATAN KERJA KOTA GORONTALO 2020

ISBN/ISSN : 978-602-71230-2-1

No. Publikasi : 75710.2105

Katalog : 2303004.7571

Ukuran Buku : 14,8 x 21,0 cm

Jumlah Halaman : xii + 24 halaman

Naskah : BPS Kota Gorontalo

Penyunting : BPS Kota Gorontalo

Desain Kover : BPS Kota Gorontalo

Penerbit : © BPS Kota Gorontalo

Pencetak : CV. Rivaldi

Sumber Ilustrasi : Abd. Rahman Wantu

Dilarang mengumumkan, mendistribusikan, menkomunikasikan, dan/atau menggandakan Sebagian atau seluruh isi buku ini untuk tujuan komersial tanpa izin dari Badan Pusat Statistik

TIM PENYUSUN

Penanggung Jawab:

Ir. Rasjid Masjhur

Penyunting:

Fitriyani Dako

Penulis:

Fitriyani Dako

Pengolah Data:

Fitriyani Dako




KATA PENGANTAR

Dengan memanjatkan puji syukur kehadiran Allah SWT, Tuhan yang Maha Esa, Badan Pusat Statistik Kota Gorontalo telah dapat menyelesaikan buku publikasi Statistik Angkatan Kerja Kota Gorontalo 2020. Publikasi ini memuat tabulasi pokok ketenagakerjaan di Kota Gorontalo yang mencakup kegiatan seminggu yang lalu, lapangan usaha, status pekerjaan, partisipasi Angkatan kerja, dan informasi sektor formal dan informal.

Tersedianya publikasi Statistik Angkatan Kerja Kota Gorontalo 2020 diharapkan dapat membantu pemerintah daerah dalam evaluasi dan perencanaan pembangunan ketenagakerjaan. Selanjutnya saran dan masukan untuk perbaikan buku ini juga kami harapkan dari pembaca sekalian.

Gorontalo, Juni 2021

Kepala



Ir. Rasjid Masjhur



DAFTAR ISI

Kata Pengantar	v
Daftar Isi	vii
Daftar Tabel	ix
Ringkasan Eksekutif	1
Pendahuluan	3
Tabel-Tabel Ketenagakerjaan	11

<https://gorontalokota.bps.go.id>



DAFTAR TABEL

Tabel 1.	Penduduk 15 Tahun ke Atas Menurut Kegiatan Seminggu yang Lalu dan Jenis Kelamin di Kota Gorontalo Tahun 2020	11
Tabel 2.	Penduduk 15 Tahun ke Atas yang Bekerja Menurut Lapangan Usaha dan Jenis Kelamin di Kota Gorontalo Tahun 2020	12
Tabel 3.	Penduduk 15 Tahun ke Atas yang Bekerja Menurut Lapangan Usaha dan Jenis Kelamin di Kota Gorontalo Tahun 2020	13
Tabel 4.	Penduduk 15 Tahun ke Atas yang Termasuk Angkatan Kerja Menurut Tingkat Pendidikan di Kota Gorontalo Tahun 2020 (Jenis Kelamin: Laki-laki)	14
Tabel 5.	Penduduk 15 Tahun ke Atas yang Termasuk Angkatan Kerja Menurut Tingkat Pendidikan di Kota Gorontalo Tahun 2020 (Jenis Kelamin: Perempuan)	15
Tabel 6.	Penduduk 15 Tahun ke Atas yang Termasuk Angkatan Kerja Menurut Tingkat Pendidikan di Kota Gorontalo Tahun 2020 (Jenis Kelamin: Total)	16
Tabel 7.	Penduduk 15 Tahun ke Atas yang Termasuk Angkatan Kerja Menurut Kelompok Umur dan Pendidikan Tertinggi di Kota Gorontalo Tahun 2020	17
Tabel 8.	Penduduk 15 Tahun ke Atas yang Bekerja Menurut Kelompok Umur dan Pendidikan Tertinggi di Kota Gorontalo Tahun 2020	18

Tabel 9.	Penduduk 15 Tahun ke Atas yang Bekerja Menurut Lapangan Usaha dan Kegiatan Formal Informal di Kota Gorontalo Tahun 2020	19
Tabel 10.	Penduduk 15 Tahun ke Atas yang Bekerja Menurut Kelompok Umur dan Kegiatan Formal Informal di Kota Gorontalo Tahun 2020	20
Table 11.	Penduduk 15 Tahun ke Atas yang Bekerja Menurut Pendidikan Tertinggi dan Kegiatan Formal Informal di Kota Gorontalo Tahun 2020	21
Tabel 12.	Penduduk 15 Tahun ke Atas yang Bekerja Menurut Kelompok Jam Kerja dan Kegiatan Formal Informal di Kota Gorontalo Tahun 2020	22
Tabel 13.	Penganggur Menurut Pendidikan Tertinggi di Kota Gorontalo Tahun 2020	23
Tabel 14.	Tingkat Partisipasi Angkatan Kerja (TPAK), Tingkat Pengangguran Terbuka (TPT), dan Tingkat Kesempatan Kerja (TKK) di Kota Gorontalo Tahun 2020	24



KEADAAN KETENAGAKERJAAN KOTA GORONTALO 2020



Dari total penduduk usia kerja sebanyak 168.900 orang, persentase penduduk usia kerja yang terdampak Covid-19 sebesar **21,75 persen**



2.227 orang

Pengangguran karena Covid-19



936 orang

Bukan Angkatan Kerja (BAK) karena Covid-19



1.270 orang

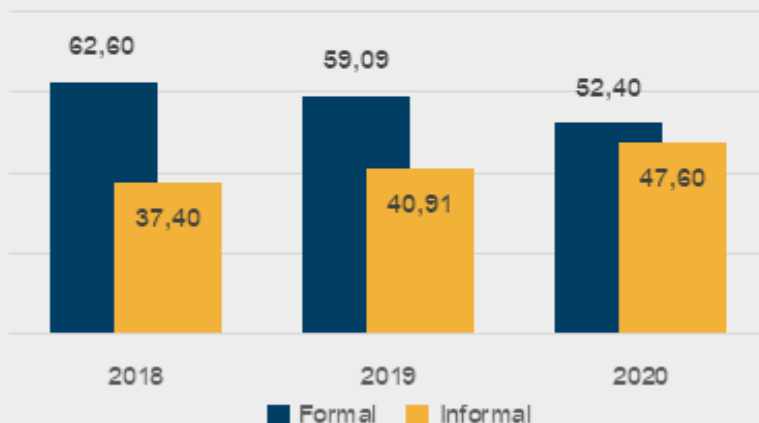
Sementara tidak bekerja karena Covid-19



32.301 orang

Pengurangan jam kerja karena Covid-19

Penduduk Bekerja Menurut Sektor Formal Informal, Kota Gorontalo 2018-2020



Selama tiga tahun terakhir, sebagian besar penduduk di Kota Gorontalo bekerja di Sektor Formal






RINGKASAN EKSEKUTIF

Pada tahun 2020, terdapat sebanyak 168.900 penduduk usia kerja di Kota Gorontalo dengan jumlah angkatan kerja sebanyak 108.522 yang terdiri dari 101.445 penduduk bekerja dan 7.077 penduduk pengangguran. Tingkat pengangguran terbuka bernilai sebesar 6,52. Angka ini naik 0,62 poin dari tahun 2019 dengan nilai TPT sebesar 5,90. Pada tahun 2020 terjadi penurunan Tingkat Partisipasi Angkatan Kerja (TPAK) sebesar 1,42 poin dari 65,67 pada tahun 2019 menjadi 64,25.

Lapangan usaha dengan tenaga kerja terbanyak adalah pada bidang jasa sebanyak 37.070 orang bergantung pada lapangan usaha tersebut atau sebesar 78,37 persen dari total orang yang bekerja. Besarnya persentase pekerja sektor jasa ini menunjukkan begitu penting dan besar kontribusinya sektor ini bagi ketenagakerjaan dan perekonomian di Kota Gorontalo. Pandemi Covid-19 memberikan dampak kepada perekonomian khususnya di sektor jasa. Hal ini juga terjadi di Kota Gorontalo yang menyebabkan penurunan persentase pekerja di sektor jasa sebesar 3,34 poin dari tahun sebelumnya 81,71 persen.

Bila dilihat dari aspek pendidikan, tingkat Pendidikan tenaga kerja di Kota Gorontalo sudah tergolong tinggi. Mayoritas pekerja di Kota Gorontalo berpendidikan SMA ke atas yaitu sebesar 61.646 orang dari total 101.445 orang yang bekerja atau sekitar 60,77 persen. Penduduk yang bekerja pada sektor formal masih mendominasi dengan jumlah 53.157 orang berbanding 48.288 yang bekerja pada sektor informal. Pekerja dengan Pendidikan tinggi cenderung bekerja pada sektor formal. Hal ini dapat dilihat dari jumlah penduduk yang bekerja pada kegiatan formal dengan pendidikan SD ke bawah sebanyak 7.357 orang pada sektor formal dan ada sebanyak 16.200 pada



sektor informal. Sebaliknya pada Pendidikan tinggi yaitu Diploma I-III dan Diploma IV hingga S1, jumlah penduduk yang bekerja pada sektor formal jauh lebih besar dibanding yang bekerja pada sektor informal.

Jumlah penganggur terbanyak jika dilihat dari Pendidikan tertinggi yang dimiliki penganggur adalah tingkat pendidikan Sekolah Menengah Kejuruan (SMK), yaitu sebanyak 4.700 orang atau 33,21 persen dari total penganggur.

<https://gorontalokota.bps.go.id>




PENDAHULUAN

Pembangunan daerah bersifat menyeluruh pada banyak aspek, salah satu aspek yang menjadi indikatornya adalah ketenagakerjaan. Semakin terdidik tenaga kerja maka *skill* atau kemampuan tenaga kerja tersebut semakin baik, begitu pula semakin produktif tenaga kerja di suatu wilayah maka akan semakin baik pula kondisi perekonomian di wilayah tersebut. Untuk itu tersedianya informasi ketenagakerjaan sangat diperlukan agar perencanaan pembangunan di bidang ketenagakerjaan tepat sasaran.

Statistik Angkatan Kerja Kota Gorontalo 2020 memberikan gambaran tentang kondisi ketenagakerjaan di Kota Gorontalo pada tahun 2020. Data ketenagakerjaan yang ditampilkan meliputi penduduk berdasarkan kegiatan seminggu yang lalu, lapangan usaha pekerjaan, status pekerjaan, partisipasi angkatan kerja, pendidikan, serta informasi sektor formal dan informal. Dengan demikian diharapkan data yang disajikan dapat berguna bagi evaluasi dan perencanaan kebijakan di bidang ketenagakerjaan.

1.1 Sumber Data

Sumber data yang digunakan pada publikasi Statistik Angkatan Kerja Kota Gorontalo 2020 adalah Survei Angkatan Kerja Nasional (Sakernas) bulan Agustus 2020. Responden pada survei




ini sebanyak 5x rumah tangga, dan yang dimintakan informasi terkait ketenagakerjaan adalah anggota rumah tangga yang berusia 5 tahun ke atas.

1.2 Konsep dan Definisi


Konsep dan definisi yang digunakan Badan Pusat Statistik untuk mengumpulkan data ketenagakerjaan adalah *The Labour Force Concept* yang digunakan oleh *International Labour Organization* (ILO). Dengan konsep ini penduduk dibagi menjadi 2 (dua) kelompok yaitu penduduk usia kerja dan penduduk bukan usia kerja.


1. Penduduk adalah mereka yang sudah menetap di suatu wilayah paling sedikit 6 (enam) bulan atau kurang dari 6 (enam) bulan tetapi bermaksud untuk menetap.
2. Penduduk usia kerja adalah penduduk usia 15 tahun ke atas.
3. Angkatan kerja adalah penduduk usia kerja yang bekerja, sementara tidak bekerja, atau pengangguran.
4. Bukan angkatan kerja adalah mereka yang berumur 15 tahun ke atas dan selama seminggu yang lalu hanya bersekolah, mengurus rumah tangga atau lainnya, serta tidak melakukan suatu kegiatan yang dapat dimasukkan dalam kategori bekerja, sementara tidak bekerja, atau mencari pekerjaan.
5. Bekerja adalah melakukan kegiatan/pekerjaan paling sedikit 1 (satu) jam berturut-turut tanpa terputus selama



seminggu yang lalu dengan maksud untuk memperoleh atau membantu memperoleh pendapatan atau keuntungan. Pekerja keluarga yang tidak dibayar termasuk dalam kelompok penduduk yang bekerja.


6. Sementara tidak bekerja adalah mempunyai pekerjaan tetapi selama seminggu yang lalu tidak bekerja karena suatu sebab seperti sakit, cuti, menunggu panen, dan mogok.
7. Mencari pekerjaan adalah mereka yang berusaha mendapatkan pekerjaan.
8. Mempersiapkan usaha baru adalah suatu kegiatan yang dilakukan seseorang dalam rangka mempersiapkan usaha yang 'baru' (bukan merupakan pengembangan suatu usaha), yang bertujuan untuk memperoleh penghasilan/keuntungan atas risiko sendiri, baik dengan atau tanpa mempekerjakan buruh/karyawan/pegawai dibayar maupun tak dibayar.
9. Penganggur adalah mereka yang termasuk angkatan kerja tetapi tidak bekerja dan sedang mencari pekerjaan atau mempersiapkan usaha atau sudah diterima bekerja tetapi belum memulai bekerja, atau tidak mencari pekerjaan dan mempersiapkan usaha karena putus asa, menurut referensi waktu tertentu.

- 
10. Tingkat partisipasi angkatan kerja (TPAK) adalah persentase penduduk yang termasuk angkatan kerja terhadap penduduk usia kerja (15 tahun keatas)
 11. Tingkat pengangguran terbuka (TPT) adalah persentase penduduk yang menganggur dibagi jumlah penduduk angkatan kerja
 12. Pekerja tidak penuh adalah mereka yang bekerja kurang dari 35 jam dalam seminggu
 13. Pendidikan tertinggi yang ditamatkan adalah suatu jenjang Pendidikan yang ditempuh hingga mendapatkan ijazah/lulus
 14. Lapangan usaha adalah bidang kegiatan dari pekerjaan atau tempat bekerja seseorang bekerja. Klasifikasi lapangan usaha mengikuti Klasifikasi Lapangan Usaha Indonesia (KLUI)
 15. Status kedudukan adalah jenis kedudukan seseorang dalam pekerjaan yang terdiri dari:
 - a. Berusaha sendiri adalah bekerja atau berusaha dengan menanggung risiko secara ekonomis, diantaranya dengan tidak kembalinya ongkos produksi yang telah dikeluarkan dalam rangka usahanya tersebut, serta tidak menggunakan pekerja dibayar maupun pekerja tak dibayar
 - b. Bekerja dibantu buruh tidak tetap/buruh tak dibayar adalah bekerja atau berusaha atas risiko sendiri



dan menggunakan buruh/karyawan/pegawai tak dibayar dan atau buruh/karyawan/pegawai tidak tetap. Buruh/karyawan/pegawai tidak tetap adalah buruh/karyawan/pegawai yang bekerja pada orang lain atau instansi/kantor/perusahaan dan hanya menerima upah berdasarkan banyaknya waktu kerja atau volume pekerjaan yang dikerjakan

- c. Berusaha dibantu buruh tetap/buruh dibayar adalah berusaha atas risiko sendiri dan mempekerjakan paling sedikit satu buruh/karyawan/pegawai tetap yang dibayar. Buruh/karyawan/pegawai adalah seseorang yang bekerja pada orang lain atau instansi/kantor/perusahaan dan menerima upah/gaji secara tetap, baik ada kegiatan maupun tidak ada kegiatan
- d. Buruh/karyawan/pegawai adalah seseorang yang bekerja pada orang lain atau instansi/kantor/perusahaan dan menerima upah/gaji berupa uang maupun barang. Buruh yang tidak mempunyai majikan tetap tidak digolongkan sebagai buruh/karyawan/pegawai, tetapi sebagai pekerja bebas. Seseorang dianggap memiliki majikan jika memiliki satu majikan yang salam dalam sebulan terakhir.



Khusus pekerja pada sektor bangunan dianggap buruh jika bekerja minimal 3 (tiga) bulan pada majikan yang sama

- e. Pekerja bebas di pertanian adalah seseorang yang bekerja pada orang lain/majikan/institusi yang tidak tetap (lebih dari satu majikan dalam sebulan terakhir) di usaha pertanian baik yang berupa usaha rumah tangga maupun bukan usaha rumah tangga atas dasar balas jasa dengan menerima upah atau imbalan baik berupa uang maupun barang, baik dengan sistem pembayaran harian maupun borongan.

Majikan adalah orang atau pihak yang memberikan pekerjaan dengan pembayaran yang disepakati

- f. Pekerja bebas di non pertanian adalah seseorang yang yang bekerja pada orang lain/majikan/institusi yang tidak tetap (lebih dari satu majikan dalam sebulan terakhir) di usaha non pertanian baik yang berupa usaha rumah tangga maupun bukan usaha rumah tangga atas dasar balas jasa dengan menerima upah atau imbalan baik berupa uang maupun barang, baik dengan sistem pembayaran harian maupun borongan.
- g. Pekerja keluarga/tak dibayar adalah seseorang yang bekerja membantu orang lain yang berusaha

dengan tidak mendapat upah/gaji, baik berupa uang maupun barang,

16. Kegiatan formal adalah pekerjaan dengan status pekerjaan utama berusaha dibantu buruh tetap/dibayar atau pekerjaan utama yang statusnya buruh/karyawan/pegawai.
17. Diagram ketenagakerjaan digunakan untuk melihat pembagian komposisi penduduk



1.3 Penjelasan Tambahan

Tanda-tanda yang digunakan pada publikasi ini adalah:

Data tidak tersedia : ...

Tidak ada atau nol : -

Data dapat diabaikan : 0

Tanda desimal : ,

Data tidak dapat ditampilkan : NA

Angka perkiraan : e

Angka sementara : x

Angka sangat sementara : xx

Angka diperbaiki : r

Perbedaan angka di belakang koma disebabkan oleh pembulatan angka.

TABEL-TABEL KETENAGAKERJAAN

Tabel 1. Penduduk 15 Tahun ke Atas Menurut Kegiatan Seminggu yang Lalu dan Jenis Kelamin di Kota Gorontalo Tahun 2020

Kegiatan Seminggu yang Lalu	Jenis Kelamin		Total
	Laki-laki	Perempuan	
(1)	(2)	(3)	(4)
Bekerja	59.449	41.996	101.445
Pengangguran	5.325	1.752	7.077
Angkatan Kerja	64.774	43.748	108.522
Sekolah	6.928	9.519	16.447
Mengurus Rumah Tangga	4.587	31.908	36.495
Lainnya	5.512	1.924	7.436
Bukan Angkatan Kerja	17.027	43.351	60.378
Penduduk Usia Kerja	81.801	87.099	168.900
Tingkat Pengangguran Terbuka (TPT)	8,22	4,00	6,52
Tingkat Partisipasi Angkatan Kerja (TPAK)	79,18	50,23	64,25

Tabel 2. Penduduk 15 Tahun ke Atas yang Bekerja Menurut Lapangan Usaha dan Jenis Kelamin di Kota Gorontalo Tahun 2020

Lapangan Usaha	Jenis Kelamin		Total
	Laki-laki	Perempuan	
(1)	(2)	(3)	(4)
Pertanian	4.489	166	4.655
Manufaktur	12.524	4.760	17.284
Jasa	42.436	37.070	79.506
Total	59.449	41.996	101.445

Tabel 3. Penduduk 15 Tahun ke Atas yang Bekerja Menurut Status Kedudukan dan Jenis Kelamin di Kota Gorontalo Tahun 2020

Status Kedudukan	Jenis Kelamin		Total
	Laki-laki	Perempuan	
(1)	(2)	(3)	(4)
Berusaha Sendiri	17.722	9.187	26.909
Berusaha Dibantu Buruh Tidak Tetap/Pekerja Keluarga/Tidak Dibayar	4.102	3.384	7.486
Berusaha Dibantu Buruh Tetap/Dibayar	4.008	1.540	5.548
Buruh/Karyawan/Pegawai	27.174	20.435	47.609
Pekerja Bebas Pertanian	467	-	467
Pekerja Bebas Non Pertanian	3.019	831	3.850
Pekerja Keluarga/Tidak Dibayar	2.957	6.619	9.576
Total	59.449	41.996	101.445

Tabel 4. Penduduk 15 Tahun ke Atas yang Termasuk Angkatan Kerja Menurut Tingkat Pendidikan di Kota Gorontalo Tahun 2020 (Jenis Kelamin: Laki-laki)

Tingkat Pendidikan	Kegiatan Seminggu yang Lalu		Total
	Bekerja	Pengangguran	
(1)	(2)	(3)	(4)
SD ke bawah	15705	513	16218
SMP/ sederajat	11299	398	11697
SMA/ sederajat	14029	1670	15699
SMK/ sederajat	8202	1574	9776
Diploma I-III	2531	177	2708
Diploma IV/S1/S2/S3	7683	993	8676
Total	59.449	5.325	64.774

Tabel 5. Penduduk 15 Tahun ke Atas yang Termasuk Angkatan Kerja Menurut Tingkat Pendidikan di Kota Gorontalo Tahun 2020 (Jenis Kelamin: Perempuan)

Tingkat Pendidikan	Kegiatan Seminggu yang Lalu		Total
	Bekerja	Pengangguran	
(1)	(2)	(3)	(4)
SD ke bawah	7.852	270	8.122
SMP/ sederajat	4.943	115	5.058
SMA/ sederajat	10.629	484	11.113
SMK/ sederajat	5.040	776	5.816
Diploma I-III	2.851	-	2.851
Diploma IV/S1/S2/S3	10.681	107	10.788
Total	41.996	1.752	43.748

Tabel 6. Penduduk 15 Tahun ke Atas yang Termasuk Angkatan Kerja Menurut Tingkat Pendidikan di Kota Gorontalo Tahun 2020 (Jenis Kelamin: Total)

Tingkat Pendidikan	Kegiatan Seminggu yang Lalu		Total
	Bekerja	Pengangguran	
(1)	(2)	(3)	(4)
SD ke bawah	23.557	783	24.340
SMP/ sederajat	16.242	513	16.755
SMA/ sederajat	24.658	2.154	26.812
SMK/ sederajat	13.242	2.350	15.592
Diploma I-III	5.382	177	5.559
Diploma IV/S1/S2/S3	18.364	1.100	19.464
Total	101.445	7.077	108.522

Tabel 7. Penduduk 15 Tahun ke Atas yang Termasuk Angkatan Kerja Menurut Kelompok Umur dan Pendidikan Tertinggi di Kota Gorontalo Tahun 2020

Kelompok Umur	Pendidikan Tertinggi					
	SD ke bawah	SMP/ sederajat	SMA/ sederajat	SMK	Diploma I-III	DIV/S1-S3
(1)	(2)	(3)	(4)	(5)	(6)	(7)
15-24 tahun	1.795	1.840	4.528	5.625	702	688
25-34 tahun	2.290	3.484	6.862	4.220	3.170	10.056
35-44 tahun	7.466	4.546	5.856	2.300	1.149	4.490
45-54 tahun	6.227	4.750	6.625	2.011	456	2.468
55 tahun ke atas	6.562	2.135	2.941	1.436	82	1.762
Total	24.340	16.755	26.812	15.592	5.559	19.464

Tabel 8. Penduduk 15 Tahun ke Atas yang Bekerja Menurut Kelompok Umur dan Pendidikan Tertinggi di Kota Gorontalo Tahun 2020

Kelompok Umur	Pendidikan Tertinggi					
	SD ke bawah	SMP/ sederajat	SMA/ sederajat	SMK	Diploma I-III	DIV/S1-S3
(1)	(2)	(3)	(4)	(5)	(6)	(7)
15-24 tahun	1.739	1.682	3.361	4.128	702	422
25-34 tahun	2.221	3.484	6.525	3.637	2.993	9.222
35-44 tahun	7.305	4.546	5.586	2.134	1.149	4.490
45-54 tahun	6.123	4.541	6.496	1.907	456	2.468
55 tahun ke atas	6.169	1.989	2.690	1.436	82	1.762
Total	23.557	16.242	24.658	13.242	5.382	18.364

Tabel 9. Penduduk 15 Tahun ke Atas yang Bekerja Menurut Lapangan Usaha dan Kegiatan Formal Informal di Kota Gorontalo Tahun 2020

Lapangan Usaha	Formal	Informal	Total
(1)	(2)	(3)	(4)
Pertanian	791	3.864	4.655
Manufaktur	7.818	9.466	17.284
Jasa	44.548	34.958	79.506
Total	53.157	48.288	101.445

Tabel 10. Penduduk 15 Tahun ke Atas yang Bekerja Menurut Kelompok Umur dan Kegiatan Formal Informal di Kota Gorontalo Tahun 2020

Lapangan Usaha	Formal	Informal	Total
(1)	(2)	(3)	(4)
15-24 tahun	6.267	5.767	12.034
25-34 tahun	18.996	9.086	28.082
35-44 tahun	13.733	11.477	25.210
45-54 tahun	8.745	13.246	21.991
55 tahun ke atas	5.416	8.712	14.128
Total	53.157	48.288	101.445

Tabel 11. Penduduk 15 Tahun ke Atas yang Bekerja Menurut Pendidikan Tertinggi dan Kegiatan Formal Informal di Kota Gorontalo Tahun 2020

Pendidikan Tertinggi	Formal	Informal	Total
(1)	(2)	(3)	(4)
SD ke bawah	7.357	16.200	23.557
SMP/ sederajat	5.654	10.588	16.242
SMA/ sederajat	12.853	11.805	24.658
SMK	6.338	6.904	13.242
Diploma I-III	4.610	772	5.382
Diploma IV/S1-S3	16.345	2.019	18.364
Total	53.157	48.288	101.445

Tabel 12. Penduduk 15 Tahun ke Atas yang Bekerja Menurut Kelompok Jam Kerja dan Kegiatan Formal Informal di Kota Gorontalo Tahun 2020

Kelompok Jam Kerja	Formal	Informal	Total
(1)	(2)	(3)	(4)
0 jam	1.215	2.907	4.122
1-14 jam	2.343	4.725	7.068
15-34 jam	8.646	9.190	17.836
35 jam ke atas	40.953	31.466	72.419
Total	53.157	48.288	101.445

Tabel 13. Penganggur Menurut Pendidikan Tertinggi
di Kota Gorontalo Tahun 2020

Pendidikan Tertinggi	Orang	Persentase (%)
(1)	(2)	(3)
SD ke bawah	1.566	11,06
SMP/ sederajat	1.026	7,25
SMA/ sederajat	4.308	30,44
SMK	4.700	33,21
Diploma I-III	354	2,50
Diploma IV/S1-S3	2.200	15,54
Total	14.154	100,00

Tabel 14. Tingkat Partisipasi Angkatan Kerja (TPAK), Tingkat Pengangguran Terbuka (TPT), dan Tingkat Kesempatan Kerja (TKK) di Kota Gorontalo Tahun 2020

Rincian	2018	2019	2020
(1)	(2)	(3)	(4)
TPAK	61,73	65,67	64,25
TPT	5,36	5,90	6,52
TKK	94,64	94,10	93,48



Sensus
Penduduk
2020

DATA

MENCERDASKAN BANGSA



**BADAN PUSAT STATISTIK
KOTA GORONTALO**

Jalan Dewi Sartika No. 21, Kota Tengah, Kota Gorontalo

Telp. (0435)-821956, Fax: (0435)-826644

Homepage: gorontalokota.bps.go.id E-mail: bps7571@bps.go.id

ISBN 978-602-71230-2-1



9 786027 123021