



BADAN PUSAT STATISTIK
PROVINSI KEPULAUAN BANGKA BELITUNG

PENDATAAN LENGKAP
KUMKM2023

ST 2023
SENSUS PERTANIAN

BERITA RESMI STATISTIK

1 Desember 2023

BerAKHLAK
Berorientasi Pelayanan Akuntabel Kompeten
Harmonis Loyal Adaptif Kolaboratif

**#bangga
melayani
bangsa**



BERITA RESMI STATISTIK

1 Desember 2023

1

INDEKS HARGA KONSUMEN/INFLASI

2

NILAI TUKAR PETANI

3

TRANSPORTASI

4

PARIWISATA

5

EKSPOR IMPOR

6

INDEKS PEMBANGUNAN MANUSIA

INFLASI

PERKEMBANGAN INDEKS HARGA KONSUMEN

Gabungan 2 Kota : No. 93/12/19/Th. II, 1 Desember 2023

Pangkalpinang : No. 92/12/19/Th. XXI, 1 Desember 2023

Tanjungpandan : No. 94/12/19/Th. X, 1 Desember 2023

CATATAN PERISTIWA, NOVEMBER 2023

| No | Tautan | Peristiwa |
|----|--|--|
| 1. | https://www.pertamina.com/id/news-room/announcement/daftar-harga-bahan-bakar-khusus-non-subsidi-tmt-1-november-2023-zona-3 |  Harga Pertamina, Dexlite, Pertamina Dex, dan Pertamina Turbo turun per 1 November 2023. |
| 2. | https://investasi.kontan.co.id/news/harga-jual-naik-cek-rekomendasi-saham-emiten-rokok-ini |  Cukai Rokok naik 5-10% sejak Januari 2023 (PMK No.191/PMK.010/2022) masih memberikan dampak secara bertahap terhadap penyesuaian harga rokok dari tingkat produsen hingga pengecer. |
| 3. | https://bangka.tribunnews.com/2023/11/16/imb-as-harga-ikan-turun-pedagang-ayam-di-pangkalpinang-akui-daya-beli-sepi https://bangka.tribunnews.com/2023/10/31/harga-jual-ayam-dan-telur-di-pasar-pangkalpinang-turun-pedagang-sebut-peminat-meningkat |  Harga Ikan turun dikarenakan persediaan ikan hasil tangkapan air laut para nelayan di pasaran mulai banyak.  Secara persediaan, stok ayam dari hasil panen peternak juga meningkat, sehingga harga ayam turun. Harga telur ayam juga mengalami penurunan. |
| 4. | https://www.rri.co.id/daerah/459326/jelang-nataru-tiket-pesawat-diprediksikan-naik |  Harga tiket pesawat naik , menjelang akhir tahun atau liburan Natal dan Tahun Baru (Nataru) sebab faktor <i>demand</i> yang meningkat dan <i>supply</i> yang terbatas. |
| 5. | https://www.rri.co.id/bangka-belitung/daerah/443076/harga-cabai-rawit-tembus-rp110-ribu-kg-di-bangka |  Harga Cabai naik dikarenakan kemarau yang berkepanjangan menyebabkan petani gagal panen sehingga stok cabai lebih sedikit. |

INFLASI DI PROVINSI KEPULAUAN BANGKA BELITUNG, NOVEMBER 2023

2018=100

GAB 2 KOTA DI BANGKA BELITUNG

3,87%

• Year on Year
(y-on-y)

-0,04%

• Month to Month
(m-to-m)

2,69%

• Year to Date
(y-to-d)

PANGKALPINANG

2,75%

• Year on Year
(y-on-y)

0,05%

• Month to Month
(m-to-m)

1,74%

• Year to Date
(y-to-d)

TANJUNGPANDAN

5,89%

• Year on Year
(y-on-y)

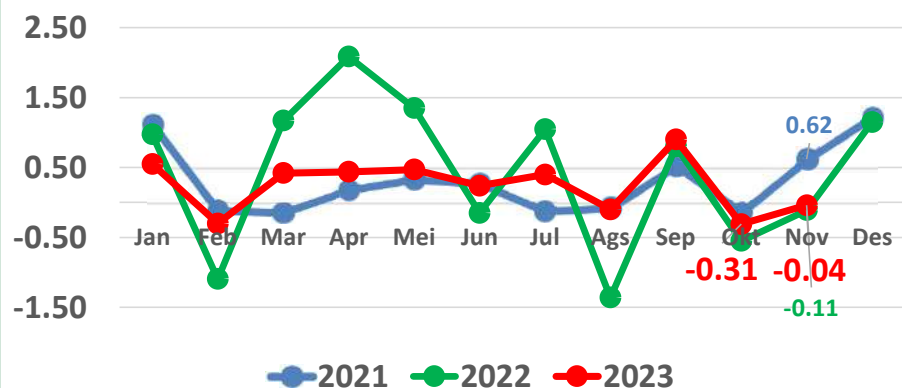
-0,21%

• Month to Month
(m-to-m)

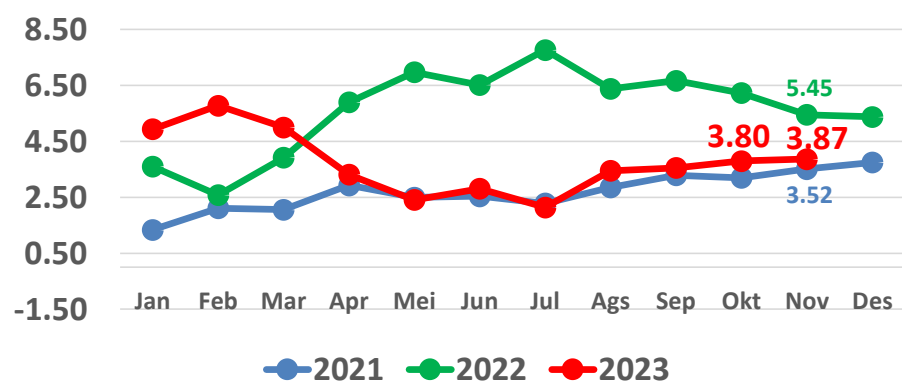
4,40%

• Year to Date
(y-to-d)

Inflasi m-to-m (persen) Gab 2 Kota di Bangka Belitung



Inflasi y-on-y (persen) Gab 2 Kota di Bangka Belitung



INFLASI NOVEMBER 2023 MENURUT KOMPONEN (PERSEN) 2018=100

PANGKALPINANG

| Rincian | Andil Inflasi <i>m-to-m</i> | Inflasi <i>m-to-m</i> | Andil Inflasi <i>y-on-y</i> | Inflasi <i>y-on-y</i> |
|------------------|--------------------------------|--------------------------|--------------------------------|--------------------------|
| Umum | 0,0500 | 0,05 | 2,7500 | 2,75 |
| Menurut Komponen | | | | |
| 1. Energi | -0,0076 | -0,07 | -0,0234 | -0,21 |
| 2. Bahan Makanan | -0,1433 | -0,58 | 1,0586 | 4,38 |
| 3. Lainnya | 0,2009 | 0,32 | 1,7148 | 2,65 |

TANJUNGPANDAN

| Rincian | Andil Inflasi <i>m-to-m</i> | Inflasi <i>m-to-m</i> | Andil Inflasi <i>y-on-y</i> | Inflasi <i>y-on-y</i> |
|------------------|--------------------------------|--------------------------|--------------------------------|--------------------------|
| Umum | -0,2100 | -0,21 | 5,8900 | 5,89 |
| Menurut Komponen | | | | |
| 1. Energi | -0,0047 | -0,04 | -0,0037 | -0,03 |
| 2. Bahan Makanan | -0,2945 | -1,01 | 3,0157 | 10,92 |
| 3. Lainnya | 0,0892 | 0,15 | 2,8780 | 4,80 |



INFLASI NOVEMBER 2023 MENURUT KELOMPOK PENGELUARAN (PERSEN) 2018=100

PANGKALPINANG

Andil Inflasi
m-to-m
Terbesar

- **Angkutan Udara**
(0,2082%)
- **Cabai Merah**
(0,1233%)
- **Bawang Merah**
(0,0693%)

Andil Inflasi
y-on-y
Terbesar

- **Beras**
(0,7829%)
- **Rokok Kretek Filter**
(0,4728%)
- **Angkutan Udara**
(0,3921%)

| Rincian | Andil Inflasi m-to-m | Inflasi m-to-m | Andil Inflasi y-on-y | Inflasi y-on-y |
|---|-------------------------|-------------------|-------------------------|-------------------|
| Umum | 0,0500 | 0,05 | 2,7500 | 2,75 |
| Kelompok Pengeluaran | | | | |
| 1. Makanan, Minuman, dan Tembakau | -0,1370 | -0,41 | 1,7879 | 5,52 |
| 2. Pakaian dan Alas Kaki | 0,0050 | 0,11 | 0,0088 | 0,19 |
| 3. Perumahan, Air, Listrik, dan Bahan Bakar Rumah Tangga | 0,0000 | 0,00 | 0,0148 | 0,09 |
| 4. Perlengkapan, Peralatan, dan Pemeliharaan Rutin Rumah Tangga | 0,0020 | 0,03 | -0,0007 | -0,01 |
| 5. Kesehatan | -0,0015 | -0,05 | 0,3493 | 12,83 |
| 6. Transportasi | 0,1998 | 1,31 | 0,4532 | 2,94 |
| 7. Informasi, Komunikasi, dan Jasa Keuangan | 0,0000 | 0,00 | 0,0119 | 0,22 |
| 8. Rekreasi, Olahraga, dan Budaya | 0,0025 | 0,21 | 0,0218 | 1,84 |
| 9. Pendidikan | 0,0000 | 0,00 | 0,0359 | 1,18 |
| 10. Penyediaan Makanan dan Minuman/Restoran | 0,0000 | 0,00 | 0,0492 | 0,72 |
| 11. Perawatan Pribadi dan Jasa Lainnya | -0,0150 | -0,29 | 0,0211 | 0,40 |

INFLASI NOVEMBER 2023 MENURUT KELOMPOK PENGELUARAN (PERSEN) 2018=100

TANJUNGPANDAN

Andil Deflasi
m-to-m
Terbesar

- Ikan Bulat (-0,2844%)
- Daging Ayam Ras (-0,2116%)
- Ikan Tongkol (-0,1471%)

Andil Inflasi
y-on-y
Terbesar

- Angkutan Udara (1,2202%)
- Beras (0,9107%)
- Cabai Merah (0,4870%)

| Rincian | Andil Inflasi <i>m-to-m</i> | Inflasi <i>m-to-m</i> | Andil Inflasi <i>y-on-y</i> | Inflasi <i>y-on-y</i> |
|---|--------------------------------|--------------------------|--------------------------------|--------------------------|
| Umum | -0,2100 | -0,21 | 5,8900 | 5,89 |
| Kelompok Pengeluaran | | | | |
| 1. Makanan, Minuman, dan Tembakau | -0,2664 | -0,70 | 3,6527 | 10,02 |
| 2. Pakaian dan Alas Kaki | 0,0000 | 0,00 | 0,1286 | 2,33 |
| 3. Perumahan, Air, Listrik, dan Bahan Bakar Rumah Tangga | 0,0000 | 0,00 | 0,0969 | 0,57 |
| 4. Perlengkapan, Peralatan, dan Pemeliharaan Rutin Rumah Tangga | 0,0000 | 0,00 | 0,0576 | 1,22 |
| 5. Kesehatan | 0,0000 | 0,00 | 0,0388 | 2,17 |
| 6. Transportasi | 0,0341 | 0,26 | 1,4160 | 11,31 |
| 7. Informasi, Komunikasi, dan Jasa Keuangan | 0,0000 | 0,00 | -0,0091 | -0,20 |
| 8. Rekreasi, Olahraga, dan Budaya | 0,0000 | 0,00 | 0,0328 | 1,67 |
| 9. Pendidikan | 0,0000 | 0,00 | 0,1068 | 6,90 |
| 10. Penyediaan Makanan dan Minuman/Restoran | 0,0278 | 0,34 | 0,1617 | 1,89 |
| 11. Perawatan Pribadi dan Jasa Lainnya | 0,0000 | 0,00 | 0,2062 | 3,84 |

INFLASI NOVEMBER 2023 MENURUT KELOMPOK PENGELUARAN (PERSEN) 2018=100

GABUNGAN 2 KOTA PROVINSI KEPULAUAN BANGKA BELITUNG

| Rincian | Andil Inflasi <i>m-to-m</i> | Inflasi <i>m-to-m</i> | Andil Inflasi <i>y-on-y</i> | Inflasi <i>y-on-y</i> |
|---|--------------------------------|--------------------------|--------------------------------|--------------------------|
| Umum | -0,0400 | -0,04 | 3,8700 | 3,87 |
| Kelompok Pengeluaran | | | | |
| 1. Makanan, Minuman, dan Tembakau | -0,1861 | -0,53 | 2,4537 | 7,25 |
| 2. Pakaian dan Alas Kaki | 0,0029 | 0,06 | 0,0515 | 1,04 |
| 3. Perumahan, Air, Listrik, dan Bahan Bakar Rumah Tangga | 0,0000 | 0,00 | 0,0448 | 0,27 |
| 4. Perlengkapan, Peralatan, dan Pemeliharaan Rutin Rumah Tangga | 0,0012 | 0,02 | 0,0203 | 0,34 |
| 5. Kesehatan | -0,0010 | -0,04 | 0,2384 | 9,98 |
| 6. Transportasi | 0,1389 | 0,96 | 0,7981 | 5,55 |
| 7. Informasi, Komunikasi, dan Jasa Keuangan | 0,0000 | 0,00 | 0,0046 | 0,09 |
| 8. Rekreasi, Olahraga, dan Budaya | 0,0017 | 0,12 | 0,0258 | 1,76 |
| 9. Pendidikan | 0,0000 | 0,00 | 0,0615 | 2,45 |
| 10. Penyediaan Makanan dan Minuman/Restoran | 0,0101 | 0,14 | 0,0894 | 1,20 |
| 11. Perawatan Pribadi dan Jasa Lainnya | -0,0099 | -0,19 | 0,0872 | 1,64 |

Andil
Deflasi
m-to-m
Terbesar

- Daging Ayam Ras (-0,1733%)
- Ikan Bulat (-0,1148%)
- Ikan Kembung (-0,0821%)

Andil
Inflasi
y-on-y
Terbesar

- Beras (0,8290%)
- Angkutan Udara (0,6885%)
- Rokok Kretek Filter (0,4152%)

INFLASI NOVEMBER 2023 KOTA-KOTA DI PULAU SUMATERA

Tingkat Inflasi *Month to Month (m-to-m)*, *Year to Date (y-to-d)*, dan *Year on Year (y-on-y)* (Persen), 2018 = 100

INFLASI/DEFLASI *m-to-m*

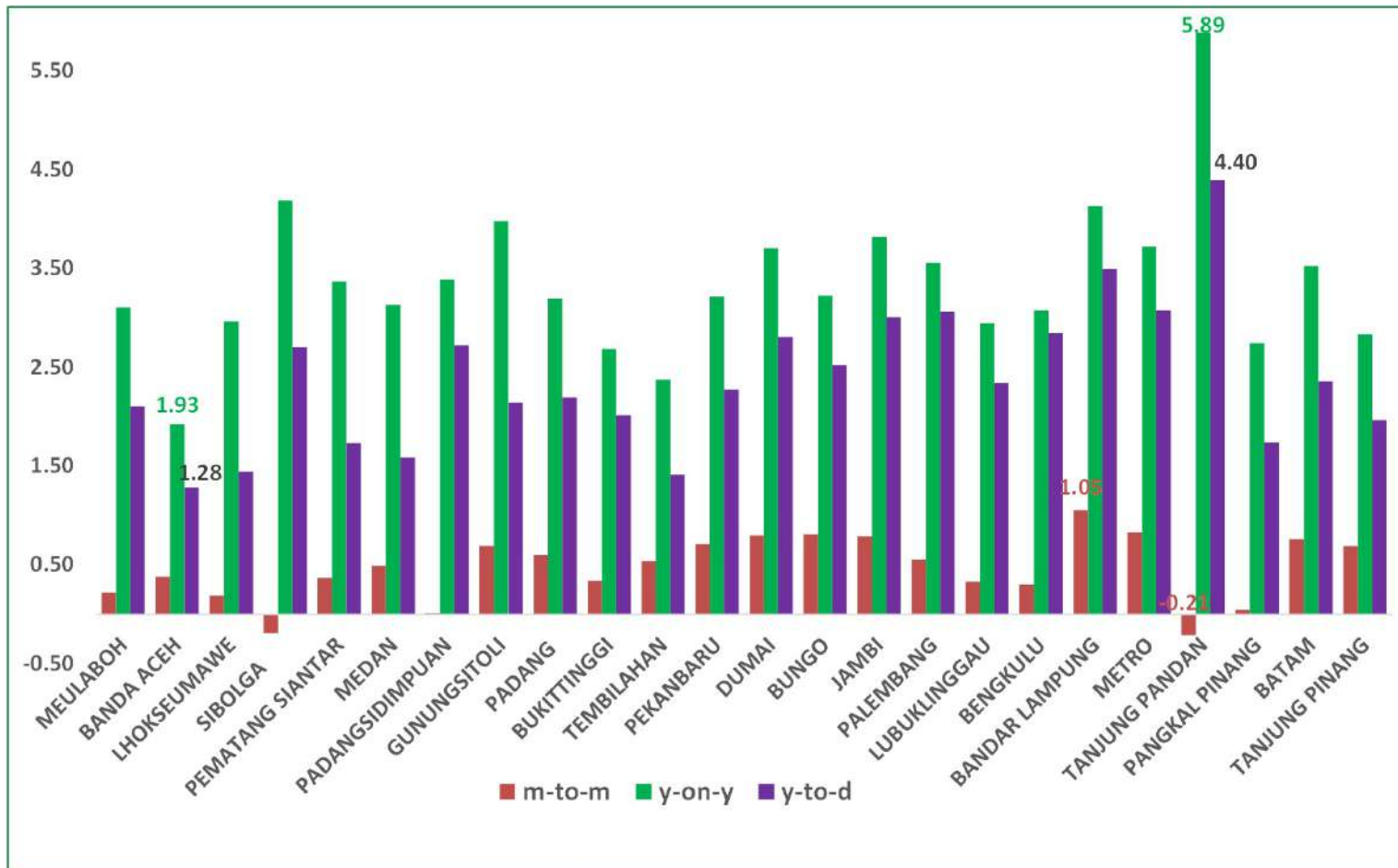
| | |
|--|---|
| TERTINGGI BANDAR LAMPUNG: 1,05% | TERENDAH TANJUNGPANDAN: -0,21% |
|--|---|

INFLASI *y-on-y*

| | |
|---|---|
| TERTINGGI TANJUNGPANDAN: 5,89% | TERENDAH BANDA ACEH: 1,93% |
|---|---|

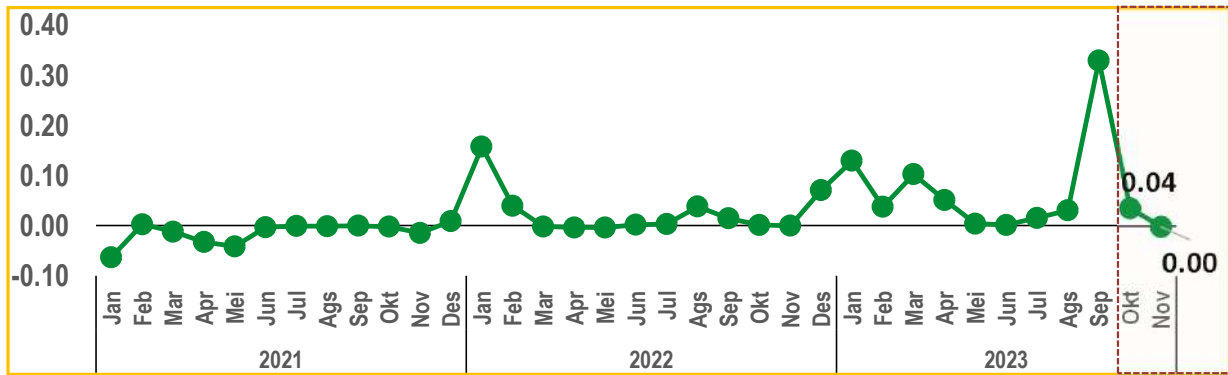
INFLASI *y-to-d*

| | |
|---|---|
| TERTINGGI TANJUNGPANDAN: 4,40% | TERENDAH BANDA ACEH: 1,28% |
|---|---|

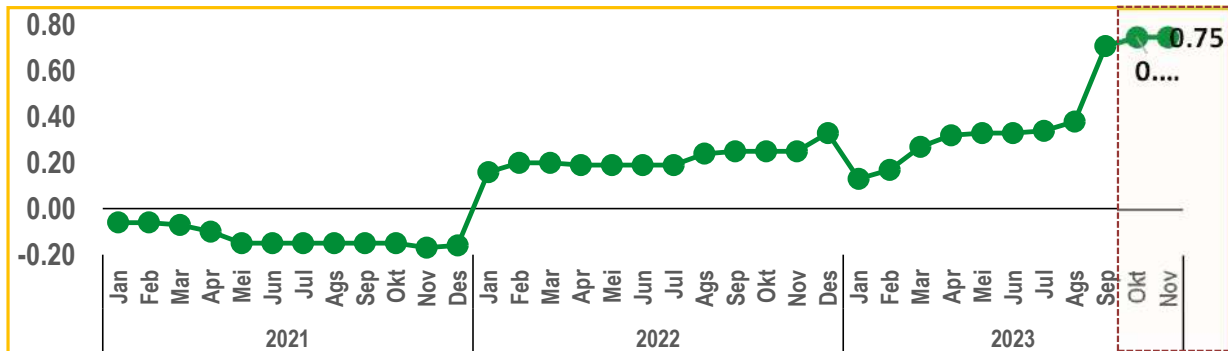


TINJAUAN KHUSUS KOMODITAS GAB 2 KOTA DI BANGKA BELITUNG

Andil inflasi Beras 2021-2023 (m-to-m, %)



Andil inflasi Beras 2021-2023 (y-to-d, %)

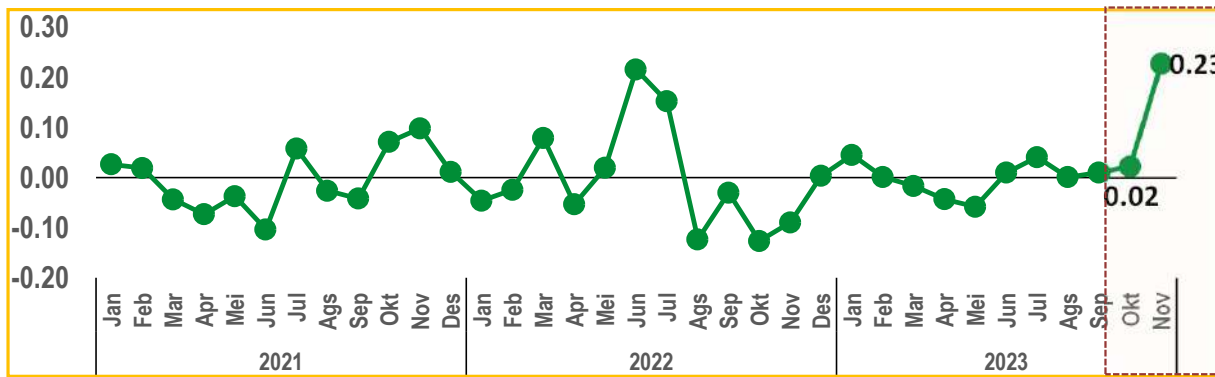


✓ Pada November 2023 (*m-to-m*), setelah harga bergejolak di beberapa bulan terakhir, bulan ini **Beras terpantau sudah** memberikan andil deflasi meskipun cukup kecil (**-0,001%**).

✓ Secara akumulatif hingga November 2023 (*y-to-d*), **Beras** sudah memberikan andil cukup tinggi yakni sebesar **0,75%**.

TINJAUAN KHUSUS KOMODITAS GAB 2 KOTA DI BANGKA BELITUNG

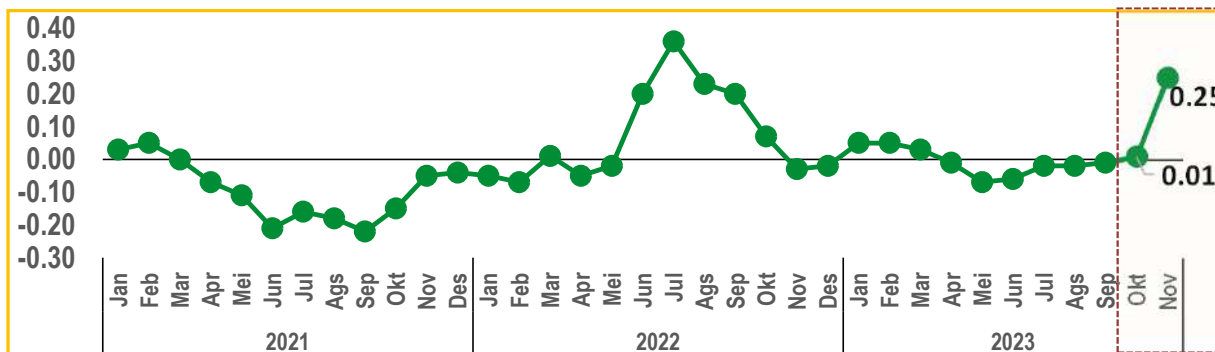
Andil inflasi Cabai Merah 2021-2023 (*m-to-m*, %)



✓ Pada November 2023 (*m-to-m*), **Cabai Merah** memberikan andil inflasi tertinggi yakni sebesar **0,23%**.

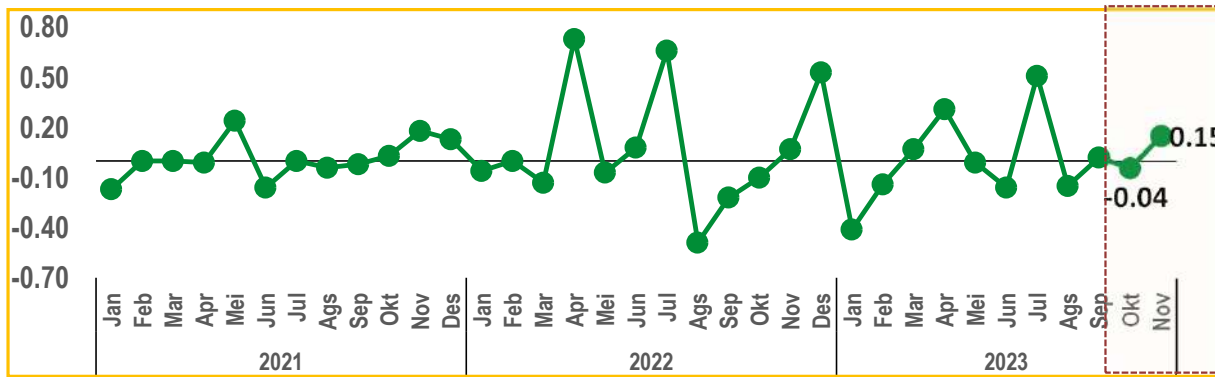
✓ Secara akumulatif hingga November 2023 (*y-to-d*), **Cabai Merah** sudah memberikan andil inflasi sebesar **0,25%**.

Andil inflasi Cabai Merah 2021-2023 (*y-to-d*, %)



TINJAUAN KHUSUS KOMODITAS GAB 2 KOTA DI BANGKA BELITUNG

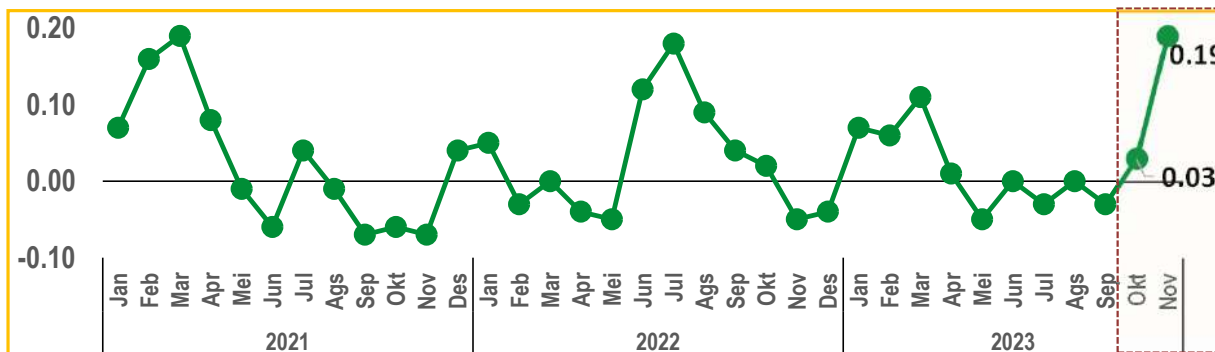
Andil inflasi Cabai Rawit 2021-2023 (*m-to-m*, %)



✓ Pada November 2023 (*m-to-m*), **Cabai Rawit** memberikan andil inflasi tertinggi kedua yakni sebesar **0,15%**.

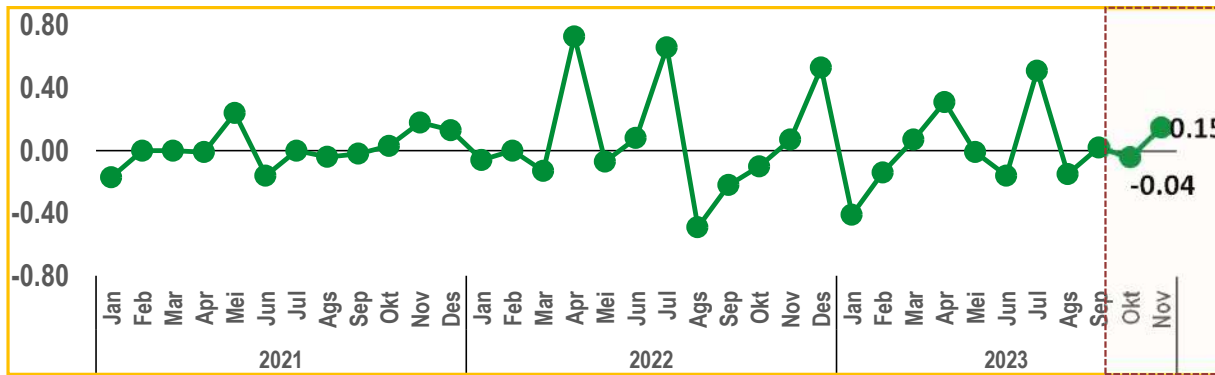
✓ Secara akumulatif hingga November 2023 (*y-to-d*), **Cabai Rawit** sudah memberikan andil inflasi sebesar **0,19%**.

Andil inflasi Cabai Rawit 2021-2023 (*y-to-d*, %)



TINJAUAN KHUSUS KOMODITAS GAB 2 KOTA DI BANGKA BELITUNG

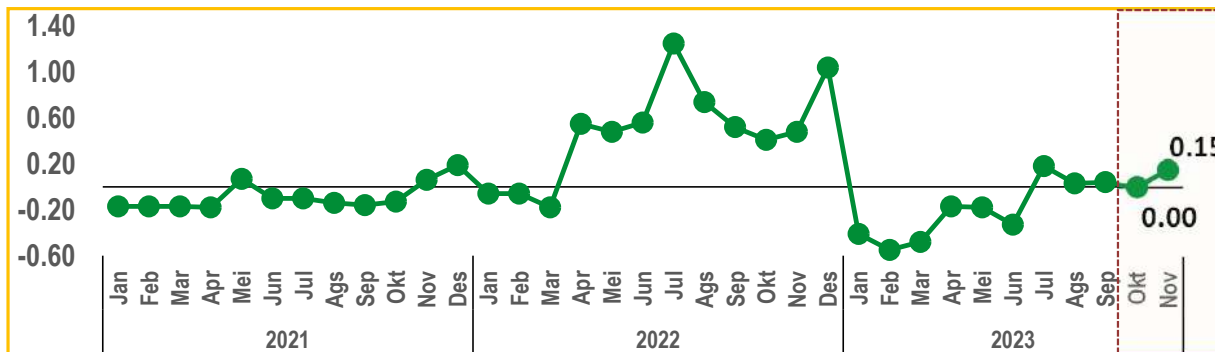
Andil inflasi Angkutan Udara 2021-2023 (m-to-m, %)



✓ Pada November 2023 (m-to-m), **Angkutan Udara** memberikan andil inflasi tertinggi ketiga sebesar **0,15%**.

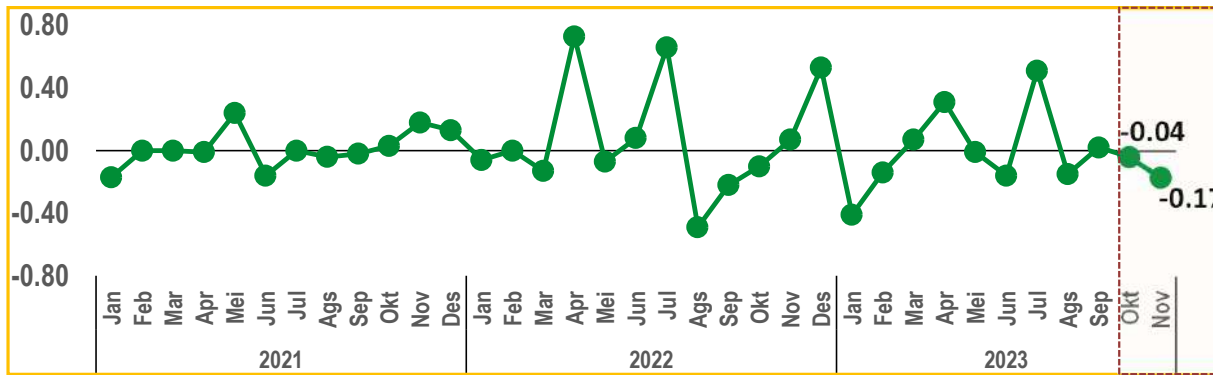
✓ Sepanjang Januari-November 2023 (y-to-d), perkembangan harga tiket **Angkutan Udara** cukup fluktuatif, secara akumulatif menunjukkan andil inflasi sebesar **0,15%**.

Andil inflasi Angkutan Udara 2021-2023 (y-to-d, %)



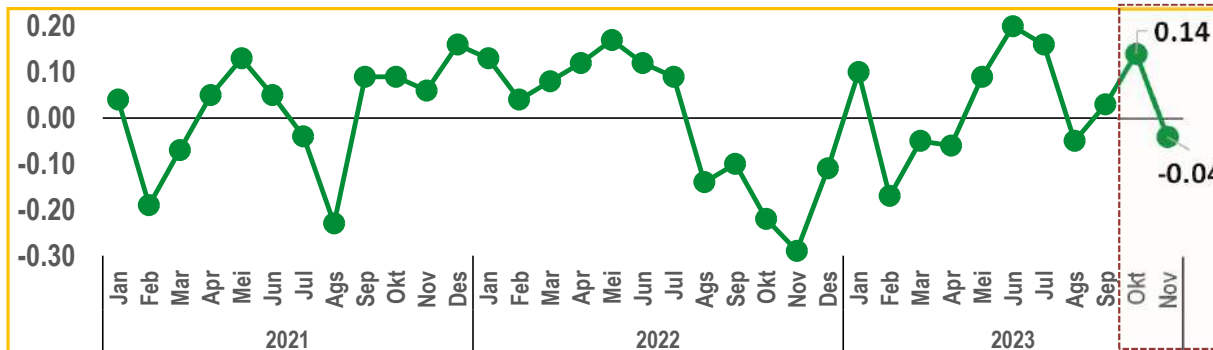
TINJAUAN KHUSUS KOMODITAS GAB 2 KOTA DI BANGKA BELITUNG

Andil inflasi Daging Ayam Ras 2021-2023 (*m-to-m*, %)



✓ Pada November 2023 (*m-to-m*), **Daging Ayam Ras** memberikan andil deflasi tertinggi yakni sebesar **-0,17%**.

Andil inflasi Daging Ayam Ras 2021-2023 (*y-to-d*, %)

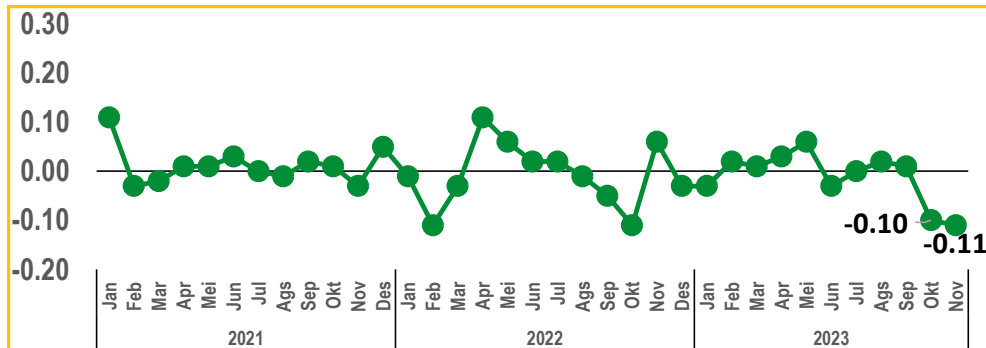


✓ Secara akumulatif hingga November 2023 (*y-to-d*), **Daging Ayam Ras** terpantau memberikan andil deflasi sebesar **-0,04%**.

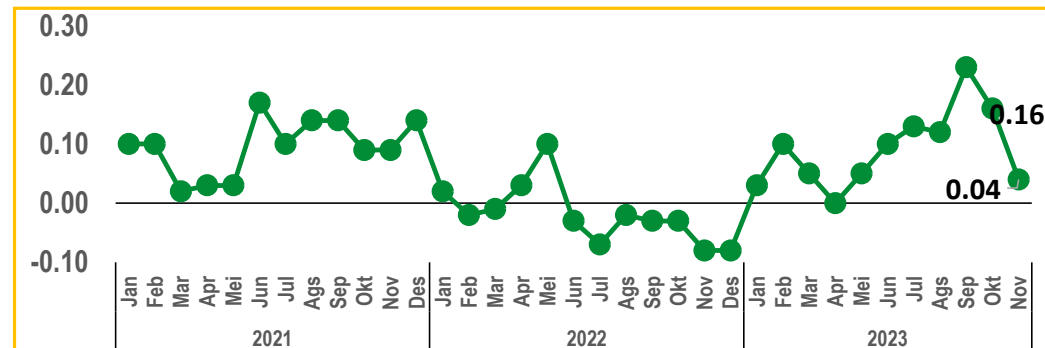


TINJAUAN KHUSUS KOMODITAS GAB 2 KOTA DI BANGKA BELITUNG

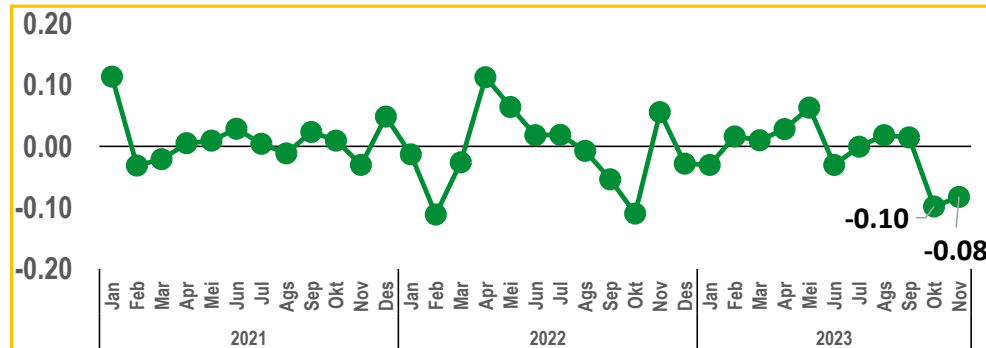
Andil inflasi Ikan Bulat 2021-2023 (*m-to-m*, %)



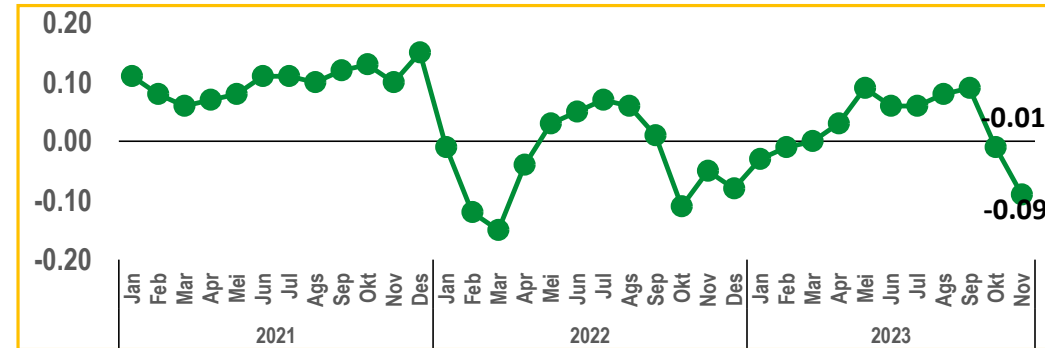
Andil inflasi Ikan Bulat 2021-2023 (*y-to-d*, %)



Andil inflasi Ikan Kembang 2021-2023 (*m-to-m*, %)



Andil inflasi Ikan Kembang 2021-2023 (*y-to-d*, %)



- Pada November 2023, stok ikan kembali normal akibat cuaca mulai membaik daripada bulan sebelumnya, sehingga harga ikan mengalami penurunan.
- Berbagai ikan segar diantaranya **ikan bulat** dan **ikan kembang** memberikan andil deflasi *m-to-m* terbesar di bulan ini.





PENDATAAN LENGKAP
KUMKM 2023

ST 2023
SENSUS PERTANIAN

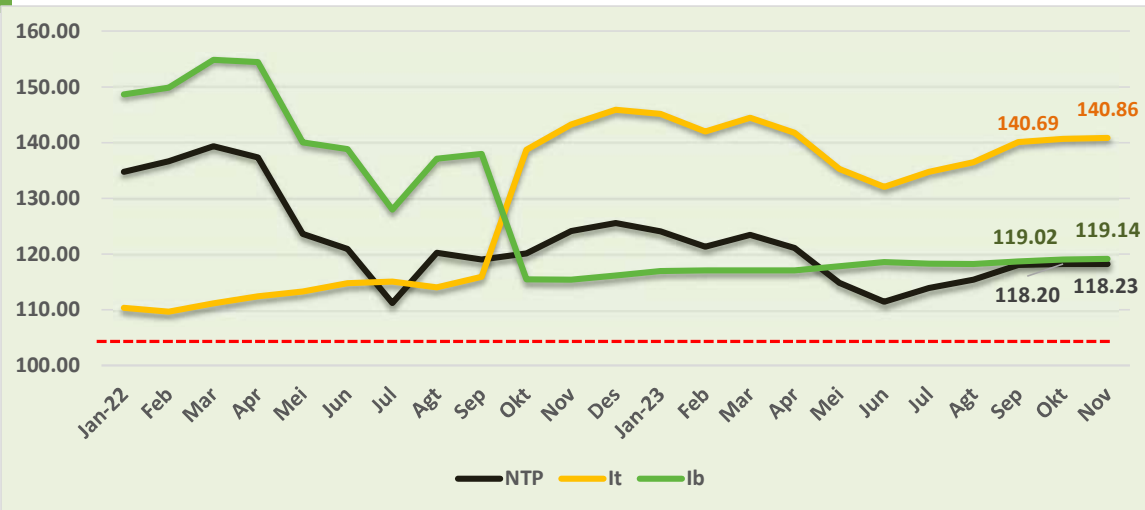
NILAI TUKAR PETANI

N I L A I T U K A R P E T A N I

No. 95/12/19/Th. XIV, 01 Desember 2023



PERKEMBANGAN NILAI TUKAR PETANI (NTP)



| NTP Subsektor | Okt 23 | Nov 23 | Perubahan (%) |
|----------------------------------|--------|--------|---------------|
| Tanaman Pangan (NTPP) | 99,07 | 98,39 | -0,69 |
| Hortikultura (NTPH) | 111,29 | 116,24 | 4,44 |
| Tanaman Perkebunan Rakyat (NTPR) | 120,63 | 120,69 | 0,05 |
| Peternakan (NTPT) | 106,28 | 105,31 | -0,92 |
| Perikanan (NTNP) | 111,94 | 108,58 | -3,00 |
| ✓ Nelayan (NTN) | 112,69 | 109,24 | -3,06 |
| ✓ Pembudidaya Ikan (NTPi) | 90,11 | 89,47 | -0,71 |

NTP
November 2023

118,23 ↑ **0,02%**
dibandingkan Oktober 2023

Indeks Harga Terima Petani (It) **140,86** ↑ 0,12%

Penyumbang Terbesar:

- ✓ Kelapa Sawit (0,70%)
- ✓ Cabai Rawit (0,30%)
- ✓ Cabai Merah (0,09%)

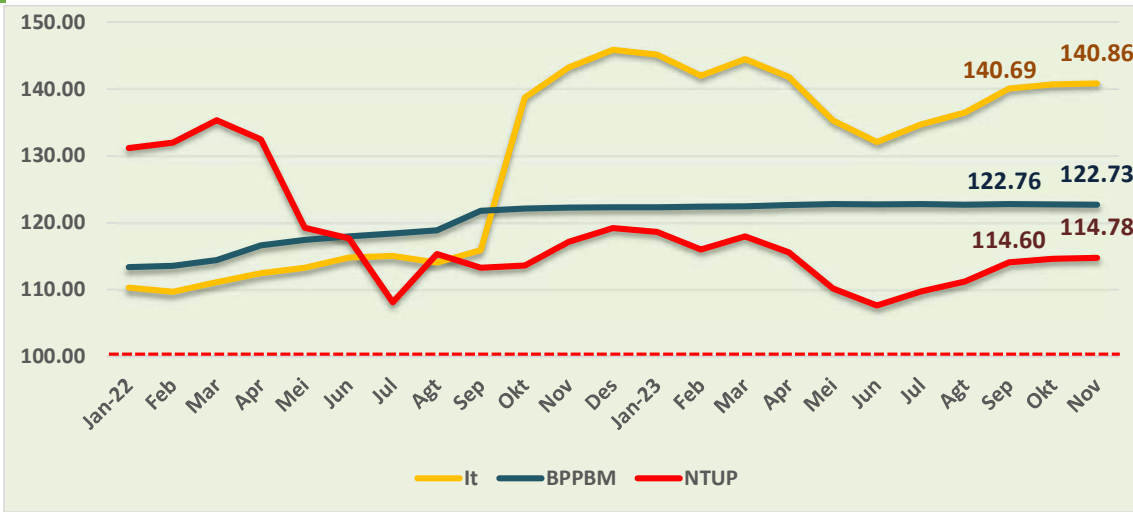
Indeks Harga Bayar Petani (Ib) **119,14** ↑ 0,10%

Penyumbang Terbesar:

- ✓ Cabai Merah (0,35%)
- ✓ Bawang Merah (0,22%)
- ✓ Cabai Rawit (0,13%)

Keterangan: Angka NTP dihitung berdasarkan tahun dasar 2018

PERKEMBANGAN NILAI TUKAR USAHA PETANI (NTUP)



NTUP
November 2023

114,78 **0,15%**
dibandingkan Oktober 2023

Indeks Harga Terima Petani (It) **140,86** 0,12%

Penyumbang Terbesar:

- ✓ Kelapa Sawit (0,70%)
- ✓ Cabai Rawit (0,30%)
- ✓ Cabai Merah (0,09%)

Indeks Biaya Produksi dan Penambahan Barang Modal (BPPBM) **122,73** -0,03%

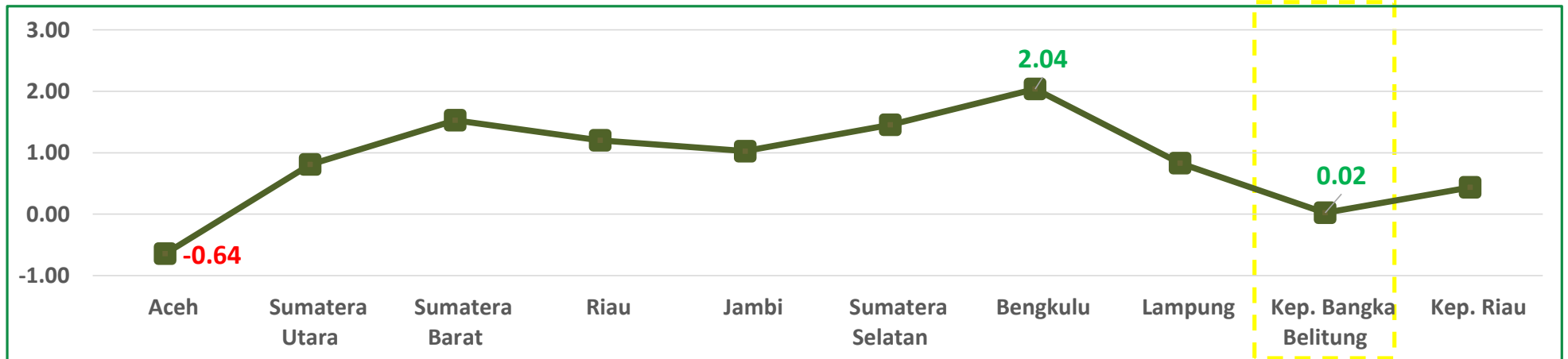
Penyumbang Terbesar:

- ✓ Pupuk (-0,25%)
- ✓ Herbisida (-0,009%)
- ✓ Bensin (-0,004%)

Keterangan: Angka NTUP dihitung berdasarkan tahun dasar 2018

| NTUP Subsektor | Okt 23 | Nov 23 | Perubahan (%) |
|---------------------------|--------|--------|---------------|
| Tanaman Pangan | 99,40 | 98,91 | -0,50 |
| Hortikultura | 110,30 | 115,19 | 4,43 |
| Tanaman Perkebunan Rakyat | 116,07 | 116,29 | 0,19 |
| Peternakan | 106,44 | 105,44 | -0,94 |
| Perikanan | 111,75 | 108,63 | -2,79 |
| ✓ Nelayan | 112,46 | 109,26 | -2,84 |
| ✓ Pembudidaya Ikan | 90,92 | 90,17 | -0,82 |

PERKEMBANGAN NILAI TUKAR PETANI (NTP) DI PULAU SUMATERA, OKTOBER – NOVEMBER 2023



| Provinsi | Oktober 2023 | November 2023 | Perubahan (%) |
|----------------------|--------------|---------------|---------------|
| Aceh | 117,51 | 116,75 | -0,64 |
| Sumatera Utara | 126,79 | 127,81 | 0,81 |
| Sumatera Barat | 111,62 | 113,32 | 1,53 |
| Riau | 152,50 | 154,33 | 1,20 |
| Jambi | 137,31 | 138,72 | 1,03 |
| Sumatera Selatan | 108,05 | 109,62 | 1,45 |
| Bengkulu | 154,28 | 157,42 | 2,04 |
| Lampung | 114,45 | 115,40 | 0,83 |
| Kep. Bangka Belitung | 118,20 | 118,23 | 0,02 |
| Kep. Riau | 103,05 | 103,50 | 0,44 |

Keterangan: Angka NTP dihitung berdasarkan tahun dasar 2018

- Peningkatan NTP terbesar terjadi di Provinsi Bengkulu sebesar 2,04 persen
- Penurunan NTP hanya terjadi di Provinsi Aceh sebesar -0,64 persen



PENDATAAN LENGKAP
KUMKM 2023

ST 2023
SENSUS PERTANIAN



TRANSPORTASI

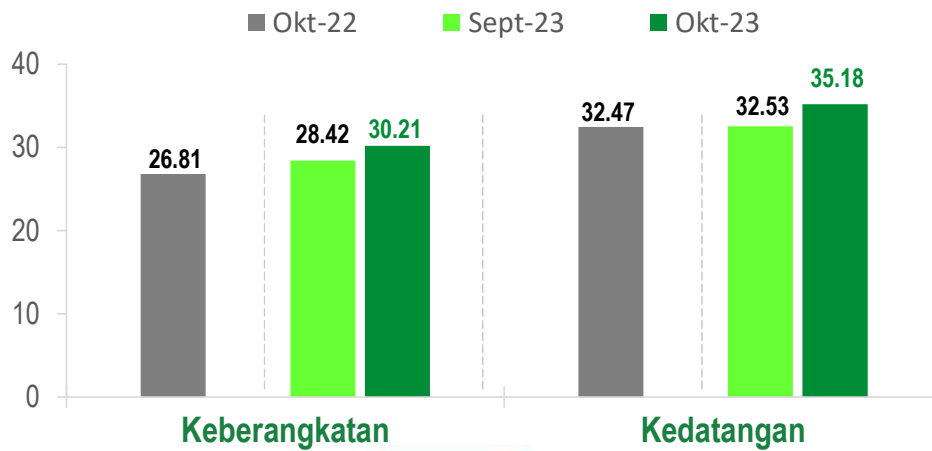
PERKEMBANGAN TRANSPORTASI

No. 98/12/19/Th. XXI, 1 Desember 2023



Perkembangan Transportasi Oktober 2023

Perkembangan Keberangkatan dan Kedatangan Penumpang Angkutan Laut (000 orang)



(m-to-m)



6,31%



8,14%

(y-on-y)

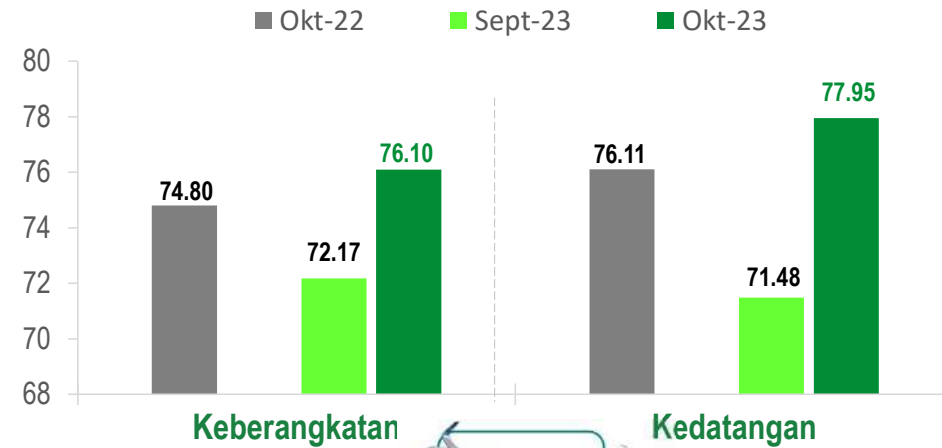


12,68%



8,35%

Perkembangan Keberangkatan dan Kedatangan Penumpang Angkutan Udara (000 orang)



(m-to-m)



5,45%



9,06%

(y-on-y)



1,74%

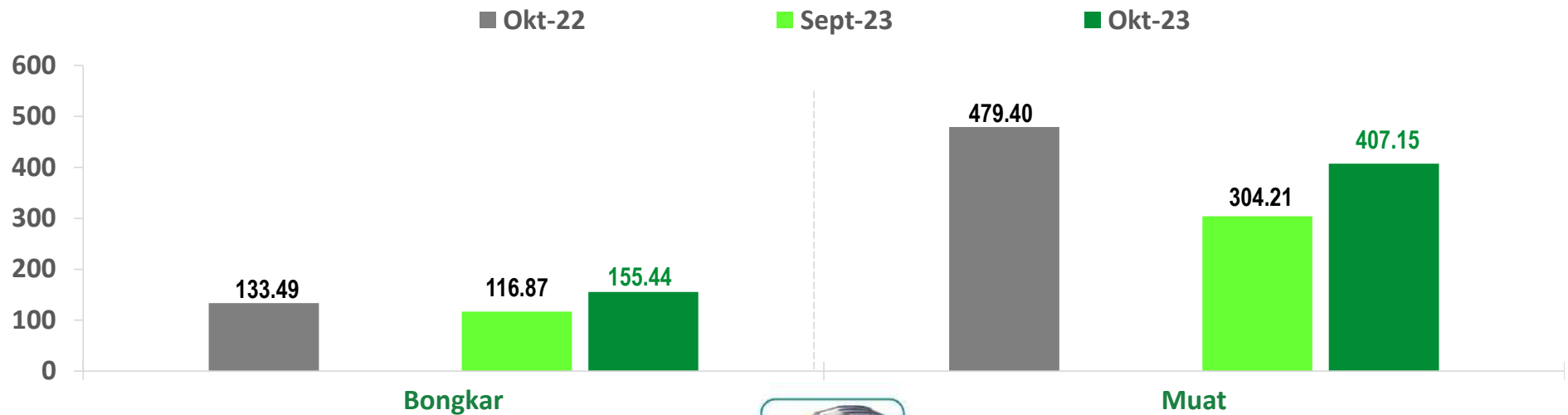


2,42%



Perkembangan Transportasi **Oktober 2023**

Perkembangan Bongkar dan Muat Angkutan Laut (000 ton)



(m-to-m)



33,00%



33,84%

(y-on-y)



16,44%



-15,07%



PENDATAAN LENGKAP
KUMKM 2023

ST 2023
SENSUS PERTANIAN

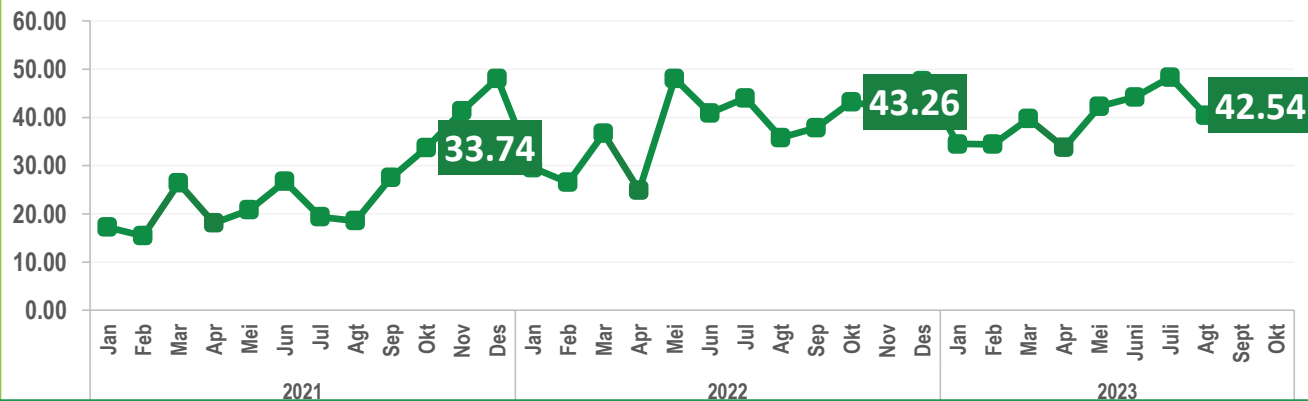
P A R I W I S A T A

P E R K E M B A N G A N P A R I W I S A T A

No. 97/12/19/Th. XXI, 1 Desember 2023

JUMLAH KUNJUNGAN TAMU

Perkembangan Jumlah Kunjungan Tamu Hotel Bintang, 2021-2023 (ribu orang)



Oktober 2023

Jumlah Kunjungan Tamu Hotel Bintang mencapai **42,54** ribu orang

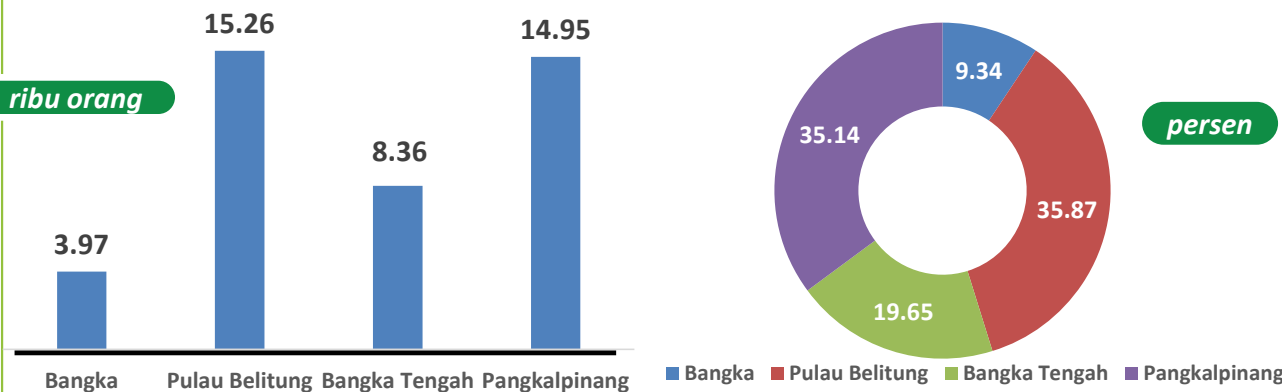
m-to-m

↑ **5,79** persen

y-on-y

↓ **1,66** persen

Jumlah Kunjungan Tamu Hotel Bintang Berdasarkan Kabupaten/Kota, Oktober 2023

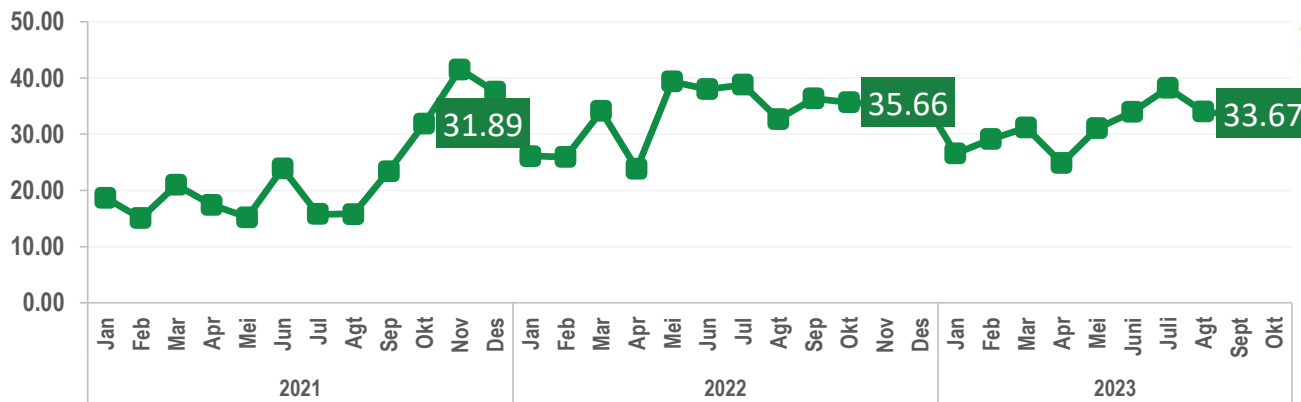


Sebanyak **35,87** persen tamu hotel bintang memilih Pulau Belitung sebagai destinasi untuk menginap



TINGKAT PENGHUNIAN KAMAR (TPK)

Perkembangan Bulanan TPK Hotel Klasifikasi Bintang, 2021-2023 (%)



Oktober 2023

TPK hotel klasifikasi bintang mencapai **33,67** persen

m-to-m

↑ **0,35** poin

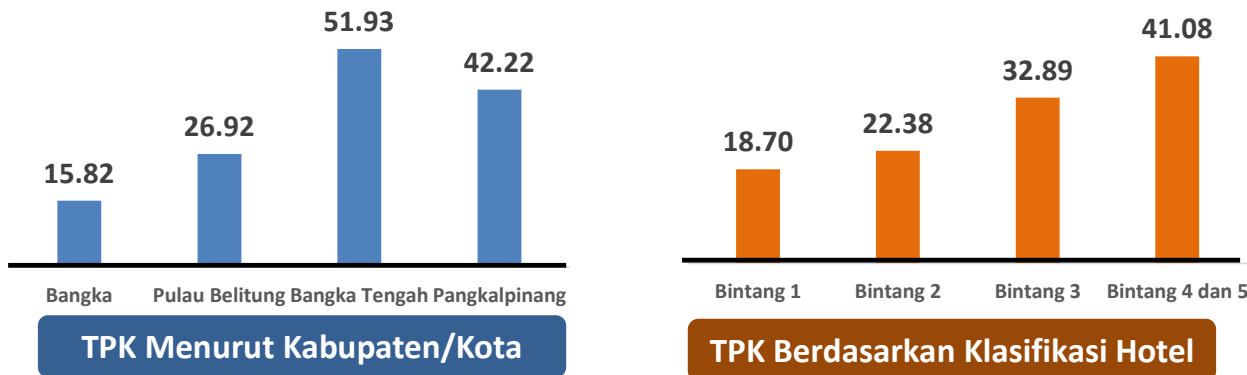
y-on-y

↓ **-2,00** poin

Provinsi Kep. Bangka Belitung dan Provinsi Aceh menempati posisi TPK hotel bintang **terendah** dari 10 provinsi di Sumatera



TPK Hotel Bintang Berdasarkan Kabupaten/Kota dan Klasifikasi Hotel, Oktober 2023 (%)





PENDATAAN LENGKAP
KUMKM 2023

SP 2023
SENSUS PERTANIAN

EKSPOR DAN IMPOR

PERKEMBANGAN EKSPOR DAN IMPOR

No. 96/12/19/Th. XXI, 1 Desember 2023

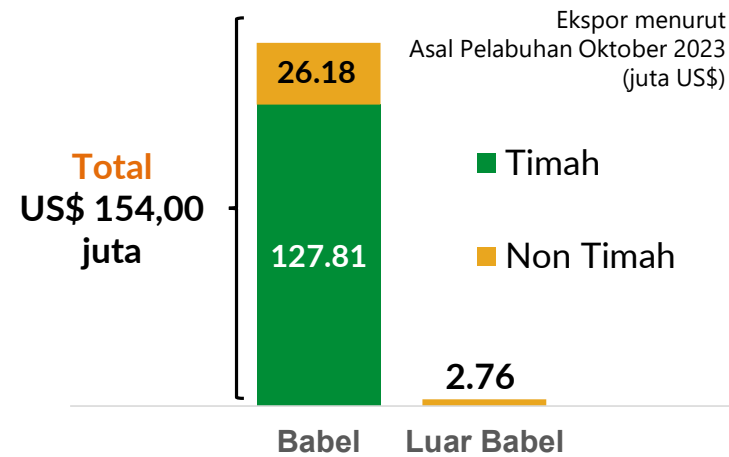
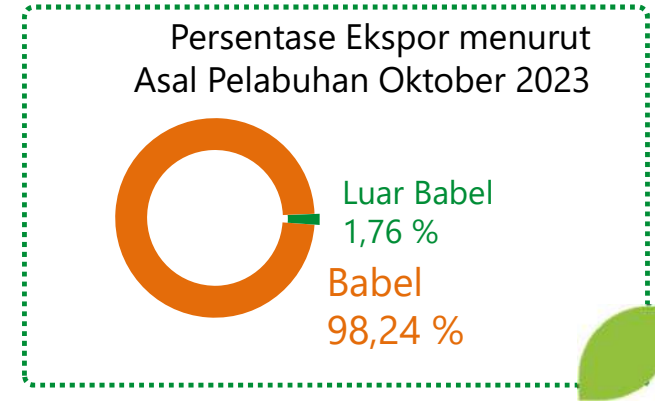
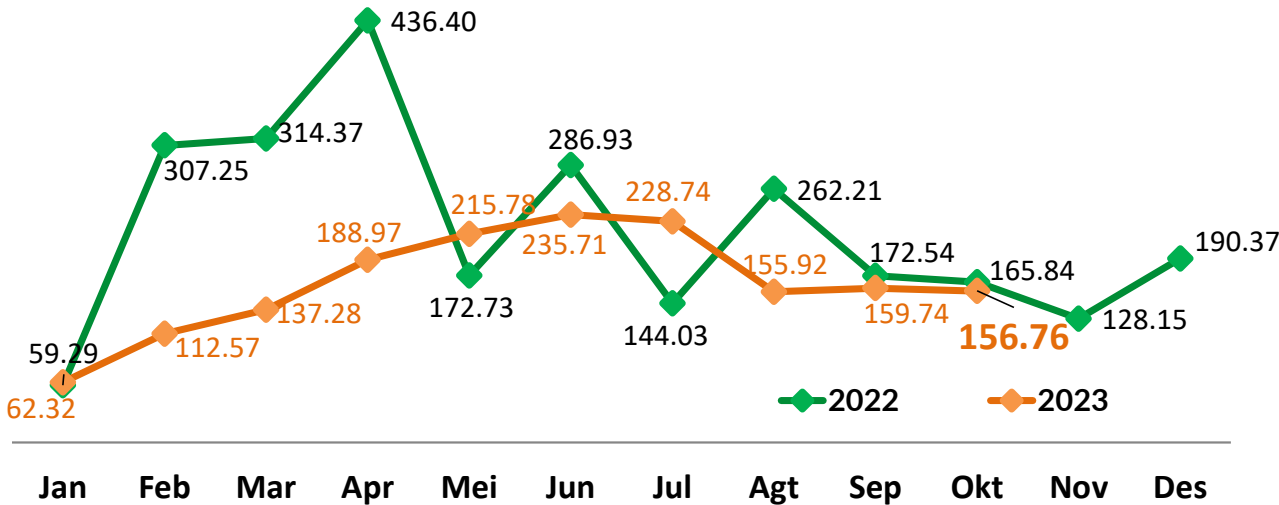


EKSPOR





PERKEMBANGAN NILAI EKSPOR BANGKA BELITUNG JANUARI 2022 – OKTOBER 2023 (JUTA US\$)



Nilai ekspor Oktober 2023 dibanding Oktober 2022 (y-on-y)

▼ **5,48%**

Nilai ekspor Oktober 2023 dibanding September 2023 (m-to-m)

▼ **1,86%**



Pangsa Ekspor Januari – Oktober 2023

TIMAH

1.370,40
Juta US\$

NEGARA TUJUAN EKSPOR TIMAH TERBESAR

- 1 **Tiongkok**
(US\$490,49 juta) peran 35,79%
- 2 **Singapura**
(US\$237,39 juta) peran 17,32%
- 3 **India**
(US\$193,01 juta) peran 14,08%



TOTAL EKSPOR
TIMAH
Jan-Okt 2023 KE 3
NEGARA TUJUAN

67,19%
dari total

NON TIMAH: US\$283,38 Juta

KOMODITAS EKSPOR NON-TIMAH TERBESAR

LEMAK & MINYAK
HEWAN NABATI

KOPI, TEH &
REMPAH-REMPAH

IKAN & UDANG

166,90
Juta US\$

21,84
Juta US\$

20,84
Juta US\$

NEGARA TUJUAN EKSPOR NON-TIMAH TERBESAR

- 1 **Malaysia**
(US\$84,29 juta) peran 29,75%
- 2 **Myanmar**
(US\$47,21 juta) peran 16,66%
- 3 **Thailand**
(US\$37,60 juta) peran 13,27%



TOTAL EKSPOR
NON-TIMAH
Jan-Okt 2023 KE 3
NEGARA TUJUAN

59,68%
dari total

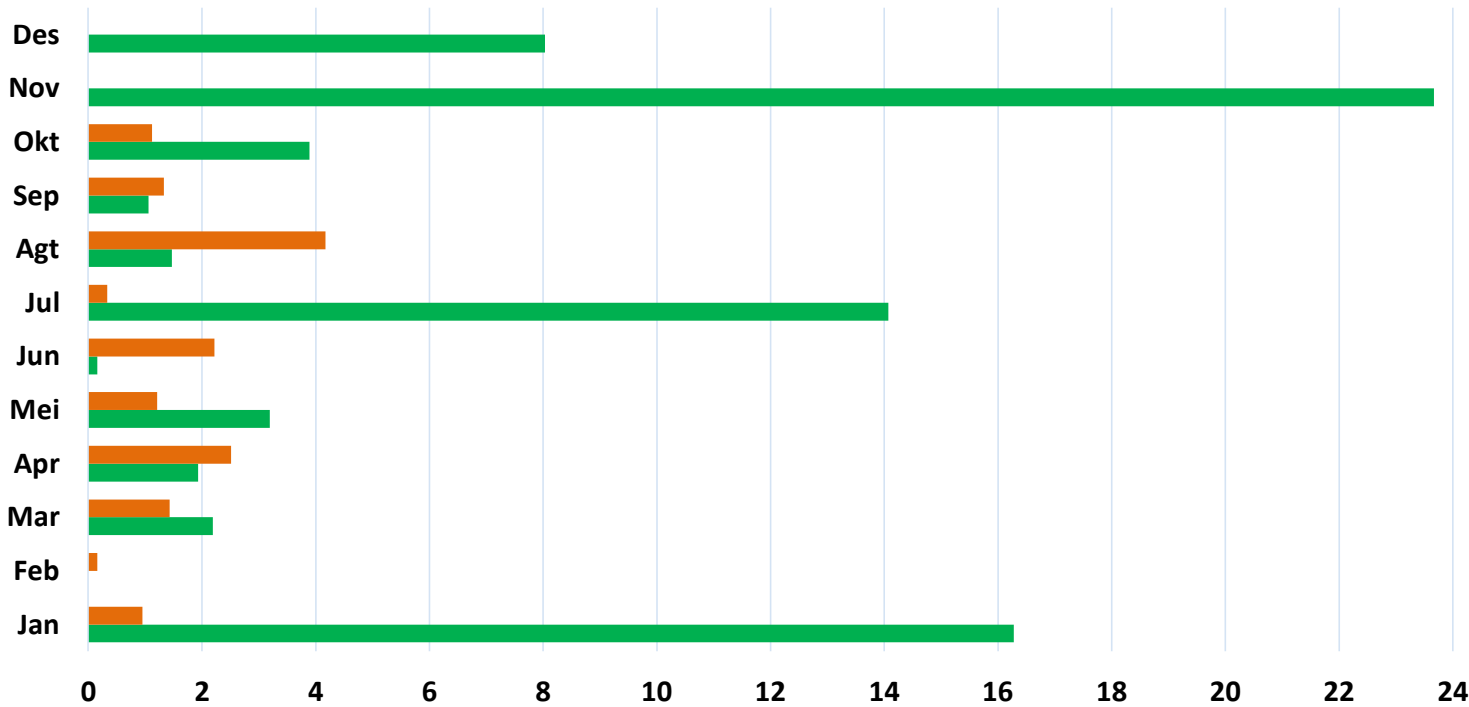


IMPOR





PERKEMBANGAN IMPOR BANGKA BELITUNG JANUARI 2022 - OKTOBER 2023 (JUTA US\$)



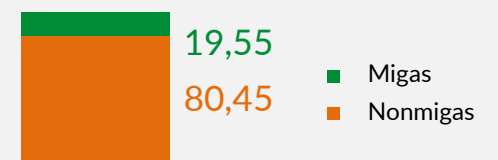
Nilai impor Oktober 2023
dibanding September 2023
(m-to-m)

▼ **16,08%**

Nilai impor Jan-Okt 2023
dibanding Jan-Okt 2022
(c-to-c)

▼ **64,39%**

Distribusi Impor Bangka Belitung
Sepanjang 2023 (persen)



Negara Asal Impor Babel

Januari – Oktober 2023

TOTAL IMPOR

15,42
Juta US\$

5 NEGARA ASAL IMPOR TERBESAR KE BABEL

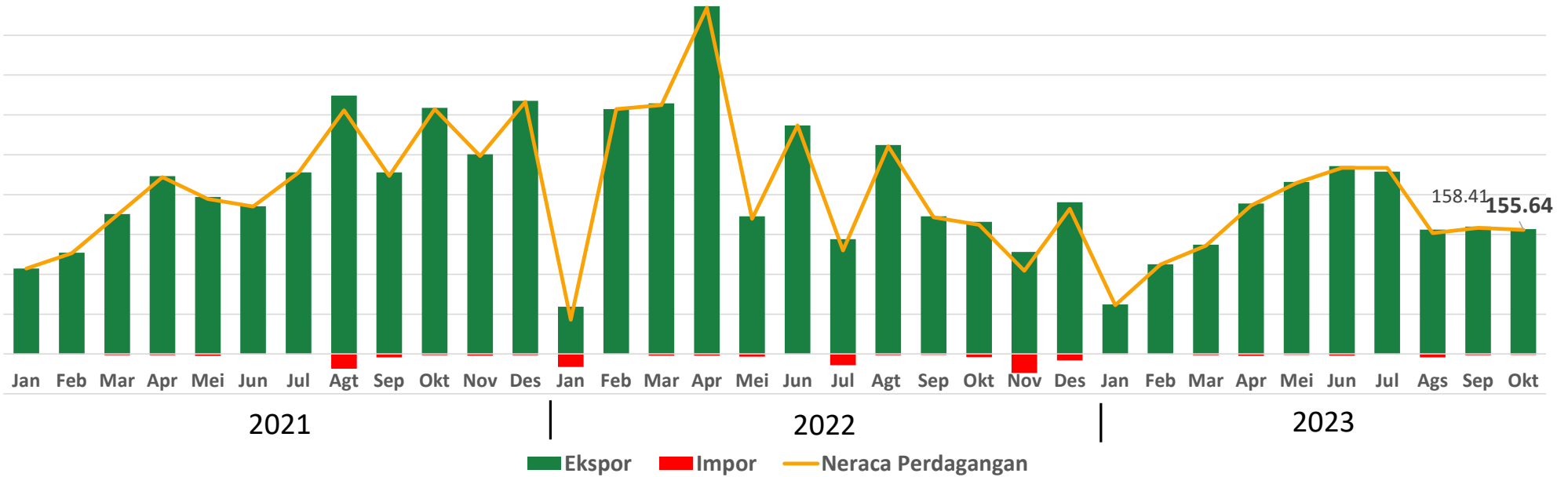
| | | (Nilai Impor) peran | | (Komoditas Utama) nilai impor |
|---|--|-------------------------------------|----|--|
| 1 | Vietnam  | (US\$6,367,91 ribu) Peran 41,29% | »» | Antrasit US\$6367,91 ribu |
| 2 | Tiongkok  | (US\$3.154,13 ribu) Peran 20,45% | »» | Elektroda Karbon US\$1.107,31 ribu |
| 3 | Singapura  | (US\$3.015,22 ribu) Peran 19,55% | »» | Bitumen petroleum US\$3.015,22 ribu |
| 4 | Malaysia  | (US\$2.099,49 ribu) Peran 13,61% | »» | Ketel Uap Air US\$1.522,82 ribu |
| 5 | Jepang  | (US\$783,09 ribu) Peran 5,08% | »» | Kapal kapal eksekursi, tongkang dan kendaraan air untuk pengangkutan US\$783,09 ribu |

An aerial photograph of a port area, overlaid with a semi-transparent green filter. On the left, there are large stacks of colorful shipping containers. In the center, a road with yellow lane markings has several white trucks. On the right, a large blue and white cargo ship is docked at a pier. The ship's name 'TANTO STAR' and 'JAKARTA' are visible on its side. In the background, there are yellow gantry cranes and a cloudy sky. In the top right corner, there are five small circles in a row, colored green, yellow, and white.

NERACA PERDAGANGAN BARANG



NERACA PERDAGANGAN BARANG BANGKA BELITUNG, JANUARI 2021- OKTOBER 2023



| NERACA PERDAGANGAN Oktober 2023 | KONDISI | NILAI (Juta US\$) |
|------------------------------------|---------|-------------------|
| Dengan Timah | SURPLUS | 155,64 |
| Tanpa Timah | SURPLUS | 27,83 |





PENDATAAN LENGKAP
KUMKM 2023

ST 2023
SENSUS PERTANIAN

INDEKS PEMBANGUNAN MANUSIA

TAHUN 2023

No. 99/12/19/Th. XVIII, 1 Desember 2023



IDE DASAR PEMBANGUNAN MANUSIA

MANUSIA



Pembangunan manusia harus berfokus pada **peningkatan kualitas kehidupan yang dijalani oleh masyarakat**. Pertumbuhan ekonomi dilihat sebagai alat untuk pembangunan, bukan tujuan akhir pembangunan

KESEMPATAN



Pembangunan manusia pada prinsipnya memberikan lebih banyak kebebasan kepada manusia untuk menjalani kehidupan yang bermartabat, sehingga harus mampu **mengembangkan kemampuan manusia dan memberikan kesempatan kepada mereka**

PILIHAN



Pembangunan manusia memberikan kesempatan kepada masyarakat untuk menikmati pilihannya, bukan memaksa mereka memanfaatkannya. Oleh karena itu, pembangunan manusia harus mampu menciptakan **lingkungan untuk mengembangkan potensi yang mereka miliki secara optimal**.



DIMENSI DASAR PEMBANGUNAN



**Dimensi Umur Panjang dan
Hidup Sehat**
Umur Harapan Hidup saat
Lahir (UHH)



INDEKS PEMBANGUNAN MANUSIA

Keamanan Fisik

*Keluarga dan
Lingkungan*

Partisipasi Politik

Kebebasan Berbicara

*Lingkungan
Berkelanjutan*

Persamaan Hukum

Saling Menghormati

Kebebasan Beragama

Akses Teknologi

*Kebebasan
Berekspresi*



Dimensi Pengetahuan

- Harapan Lama Sekolah (HLS 7 th +)
- Rata-Rata Lama Sekolah (RLS 25 th +)

Dimensi Standar Hidup Layak

Pengeluaran per Kapita per tahun yang
d disesuaikan
(96 Komoditas PPP)





MANFAAT IPM



UKURAN KEBERHASILAN

IPM merupakan indikator penting untuk **mengukur keberhasilan** dalam pembangunan kualitas hidup manusia



TARGET PEMBANGUNAN

IPM merupakan salah satu indikator **target pembangunan** dalam pembahasan asumsi makro antara pemerintah dan DPR



DANA ALOKASI UMUM

IPM menjadi salah satu alokator penentuan **Dana Alokasi Umum (DAU)**



DANA INSENTIF DAERAH

Indikator IPM merupakan salah satu indikator penentuan **Dana Insentif Daerah (DID)**



PEMAKNAAN IPM



IPM merupakan indikator jangka panjang sehingga perubahan antar waktunya tidak besar dan perlu kehati-hatian dalam memaknai



KEMAJUAN pembangunan manusia dapat dilihat dari:



KECEPATAN IPM

Kecepatan IPM menggambarkan upaya yang dilakukan untuk meningkatkan pembangunan manusia dalam suatu periode

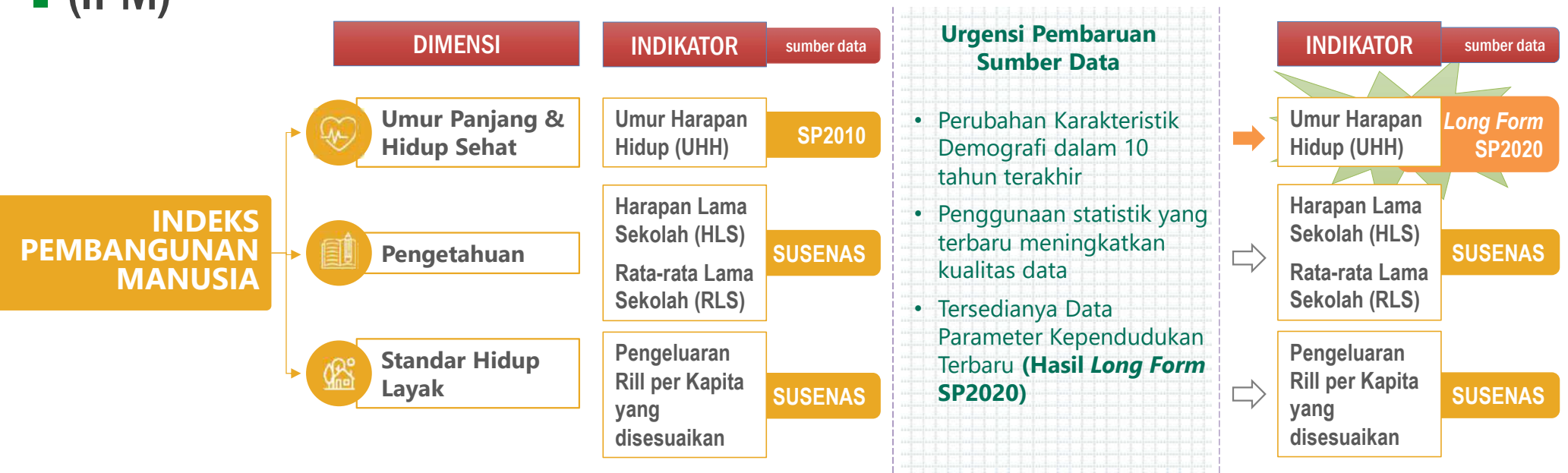


STATUS IPM

Status IPM menggambarkan level pencapaian pembangunan manusia dalam suatu periode:

- **Sangat tinggi** : $IPM \geq 80$
- **Tinggi** : $70 \leq IPM < 80$
- **Sedang** : $60 \leq IPM < 70$
- **Rendah** : $IPM < 60$

PEMBARUAN SUMBER DATA INDEKS PEMBANGUNAN MANUSIA (IPM)



Bagaimana Memaknai IPM ?

1 Status IPM

Status IPM menggambarkan level pencapaian pembangunan manusia dalam suatu periode. Semakin tinggi status IPM menunjukkan capaian pembangunan manusia yang lebih baik.



2 Kecepatan IPM

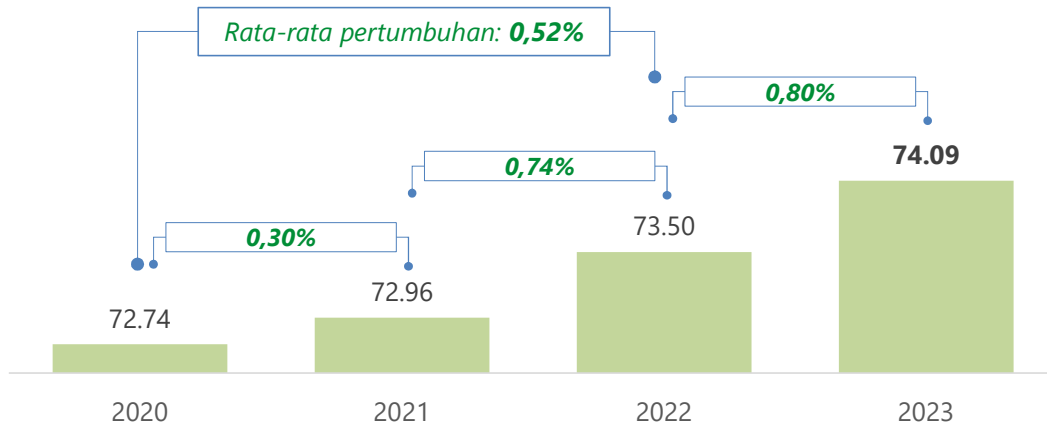
Kecepatan IPM menggambarkan perubahan capaian pembangunan manusia dibandingkan waktu sebelumnya.



PERKEMBANGAN INDEKS PEMBANGUNAN MANUSIA (IPM) PROVINSI KEPULAUAN BANGKA BELITUNG

 2023

Perkembangan IPM Provinsi Kep. Bangka Belitung, 2020-2023



| Status Capaian Pembangunan Manusia | | | |
|------------------------------------|---------------|---------------|---------------|
| Rendah | Sedang | Tinggi | Sangat Tinggi |
| IPM < 60 | 60 ≤ IPM < 70 | 70 ≤ IPM < 80 | IPM ≥ 80 |



Umur Harapan Hidup saat Lahir:
73,90 tahun



Rata-rata Lama Sekolah: **8,25 tahun**
Harapan Lama Sekolah: **12,31 tahun**



Pengeluaran Riil per Kapita per tahun yang disesuaikan: **Rp13.589.000**



**IPM Provinsi
Kep. Bangka
Belitung 2023**

- ▶ Pertumbuhan pada tahun 2023 lebih tinggi dibandingkan pertumbuhan tahun 2022 dan rata-rata pertumbuhan per tahun selama 2020-2022
- ▶ Selama 2020-2023, IPM Provinsi Kepulauan Bangka Belitung mencatat rata-rata pertumbuhan per tahun sebesar **0,62 persen**



PERKEMBANGAN KOMPONEN IPM PROVINSI KEPULAUAN BANGKA BELITUNG, 2020-2023



Peningkatan IPM 2023 didorong oleh peningkatan pada semua indikator pembentuk

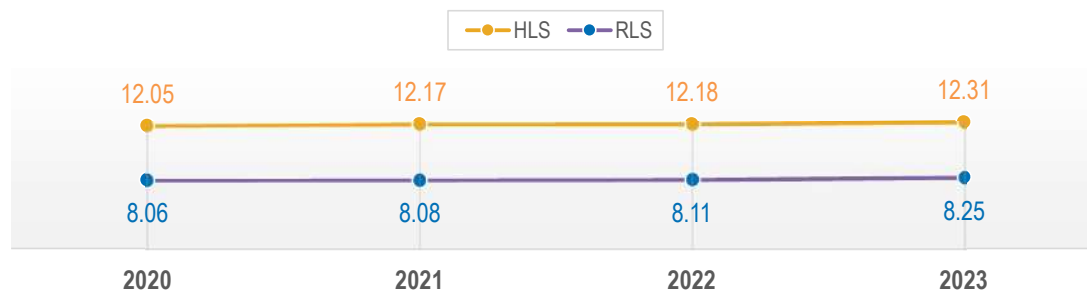
Umur Harapan Hidup saat Lahir/UHH (Tahun)

- ▲ **Meningkat** 0,22 tahun (0,30 persen) dibandingkan tahun 2022, **lebih tinggi** dibandingkan rata-rata pertumbuhan 2020-2022 (0,20 persen)



Harapan Lama Sekolah/HLS (Tahun)

- ▲ **Meningkat** 0,13 tahun (1,07 persen) dibandingkan tahun 2022, **lebih tinggi** dibandingkan rata-rata pertumbuhan 2020-2022 (0,54 persen)




Rata-Rata Lama Sekolah/RLS (Tahun)

- ▲ **Meningkat** 0,14 tahun (1,73 persen) dibandingkan tahun 2022, **lebih tinggi** dibandingkan rata-rata pertumbuhan 2020-2022 (0,31 persen)

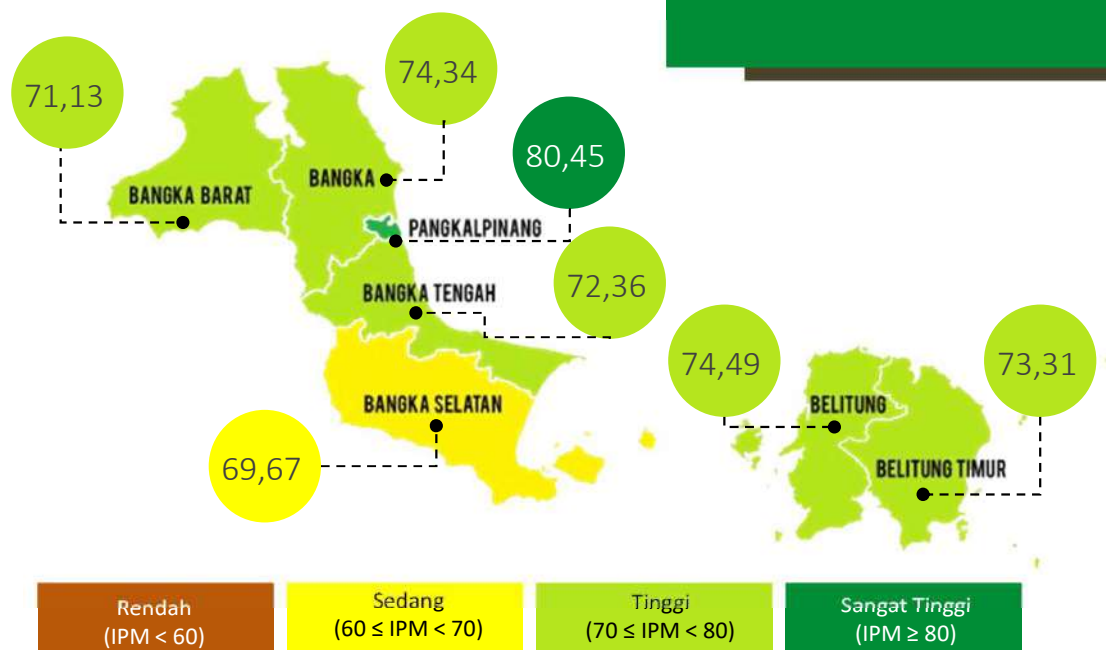
Pengeluaran Riil per Kapita per tahun yang Disesuaikan (Ribu Rupiah)

- ▲ **Meningkat** 231 Ribu Rupiah (1,73 persen) dibandingkan tahun 2022, **melambat** dibandingkan rata-rata pertumbuhan 2020-2022 (2,20 persen)



Status Pembangunan Manusia Provinsi Kepulauan Bangka Belitung Menurut Kabupaten/Kota, 2023

Capaian Pembangunan Manusia Kota/Kabupaten di Provinsi Kepulauan Bangka Belitung berada di Kelompok Status IPM “Sangat Tinggi”, “Tinggi”, dan “Sedang”



Status SANGAT TINGGI

Kota Pangkalpinang

Status TINGGI

Kabupaten Bangka
Kabupaten Belitung
Kabupaten Belitung Timur
Kabupaten Bangka Tengah
Kabupaten Bangka Barat

Status SEDANG

Kabupaten Bangka Selatan

Pembangunan manusia pada 5 kabupaten/kota di Provinsi Kepulauan Bangka Belitung sudah berstatus **TINGGI** dan hanya Kabupaten Bangka Selatan yang IPM nya masih berstatus **SEDANG**. Kota Pangkalpinang mengalami perubahan status IPM dari “Tinggi” menjadi “Sangat Tinggi” di tahun 2023.

Kecepatan IPM Kabupaten/Kota 2022-2023



Ranking Pertumbuhan IPM Menurut Kabupaten/Kota 2022-2023

1



2



3



4



5



6



7



IPM NASIONAL DAN PROVINSI, 2023

Nilai IPM Nasional:
74,39

IPM Kep. Babel:
74,09

IPM Terendah:
Papua



63,01

IPM Tertinggi:
DKI Jakarta



83,55

Status Pembangunan Manusia
Meningkat Dari **Sedang** Menjadi **Tinggi**

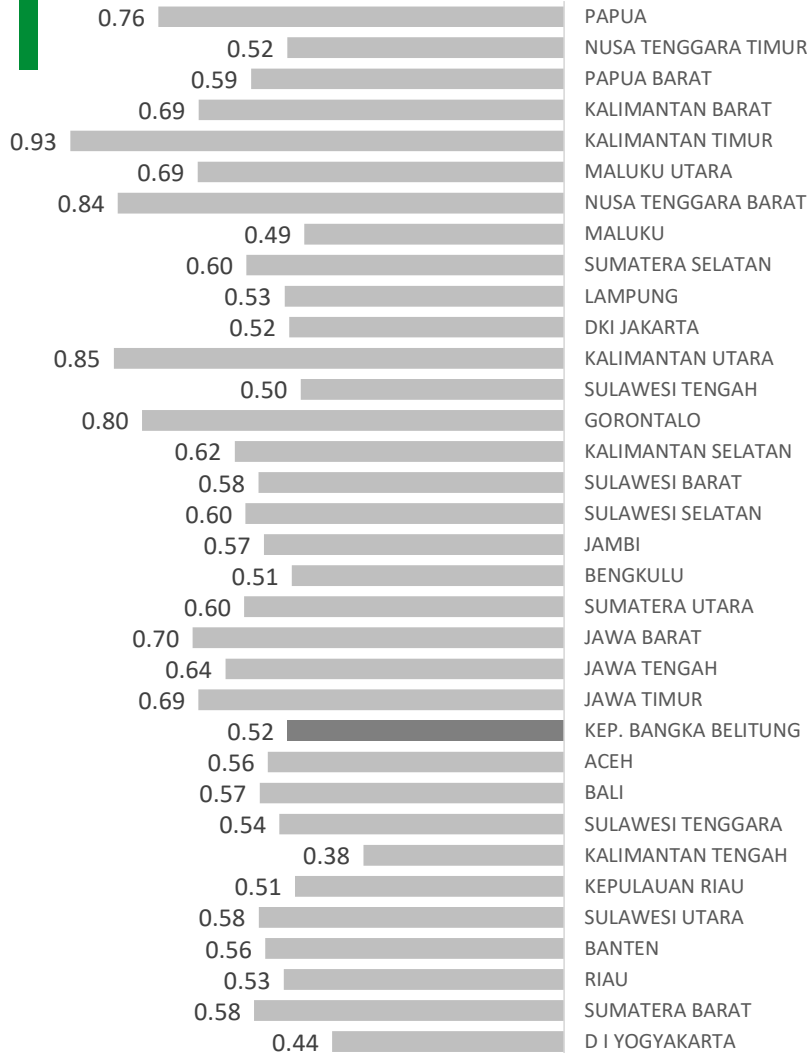


Kalimantan Barat

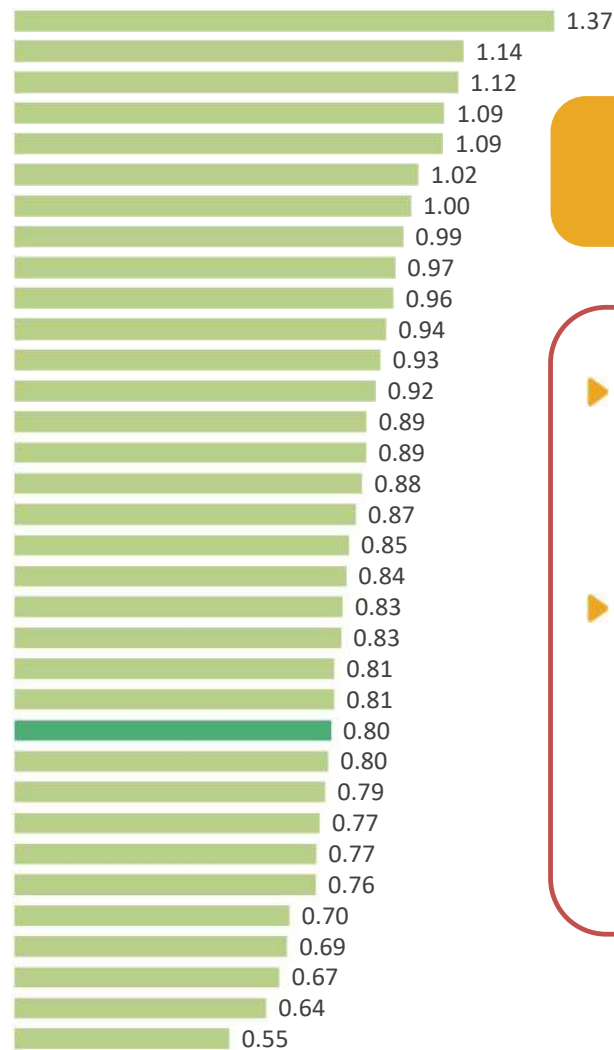
- Sangat Tinggi (2)
- Tinggi (28)
- Sedang (4)



Rata-rata pertumbuhan IPM 2020-2022 (%)



Pertumbuhan IPM 2023 (%)



Kondisi Pertumbuhan IPM menurut Provinsi Tahun 2023



- ▶ Pada tahun 2023, seluruh provinsi memiliki pertumbuhan IPM lebih tinggi dibandingkan dengan periode 2020-2022.
- ▶ Pertumbuhan IPM Provinsi Kepulauan Bangka Belitung tahun 2023 (0,80 persen), lebih tinggi dibandingkan rata-rata pertumbuhan 2020-2022 (0,52 persen)



RINGKASAN INDEKS PEMBANGUNAN MANUSIA 2023

- ▶ Mulai tahun 2023, BPS melakukan updating sumber data UHH **hasil SP2010** dengan **hasil LF SP2020** yang **lebih terkini** dan berdasarkan **jumlah sampel yang lebih besar**.
- ▶ IPM Provinsi Kepulauan Bangka Belitung **tumbuh secara konsisten** dan **semakin membaik**. IPM tahun 2023 mencapai **74,09** atau **tumbuh 0,80 persen** dibandingkan tahun 2022. Pertumbuhan IPM 2023 lebih tinggi dibandingkan tahun 2022 dan rata-rata tahun 2020-2022. Peningkatan IPM didukung oleh seluruh indikator pembentuknya.
- ▶ Menurut Kabupaten/Kota, sebanyak **5 kabupaten di Provinsi Kepulauan Bangka Belitung** berkategori IPM **tinggi**, hanya **Kabupaten Bangka Selatan** yang berkategori **sedang**. Sementara pada tahun 2023, **Kota Pangkalpinang** status Pembangunan manusia **meningkat dari tinggi menjadi sangat tinggi**.
- ▶ Peningkatan Pembangunan manusia kabupaten/kota di Provinsi Kepulauan Bangka Belitung didorong oleh peningkatan semua dimensi kehidupan.



**BADAN PUSAT STATISTIK
PROVINSI KEPULAUAN BANGKA BELITUNG**

**PENDATAAN LENGKAP
KUMKM2023**

**ST2023
SENSUS PERTANIAN**

Terima Kasih



Jl. Pulau Bangka Komplek Perkantoran Air Itam



(0717) 439422



diseminasi1900@bps.go.id

babel.bps.go.id

