

# INDEKS HARGA KONSUMEN DAN INFLASI

*Kota Semarang*

2021



**Badan Pusat Statistik  
Kota Semarang**

# INDEKS HARGA KONSUMEN DAN INFLASI

*Kota Semarang*

2021



# Indeks Harga Konsumen dan Inflasi Kota Semarang 2021

ISBN :  
Nomor Publikasi: : 33740.2205  
Katalog : 7102004.3374

Ukuran Buku : 21 cm x 29,7 cm  
Jumlah Halaman : viii + 88 halaman

**Naskah:**  
BPS Kota Semarang

**Penyunting:**  
BPS Kota Semarang

**Desain Kover:**  
BPS Kota Semarang

**Diterbitkan oleh:**  
© BPS BPS Kota Semarang

**Dicetak oleh:**  
Badan Pusat Statistik

Dilarang mengumumkan, mendistribusikan, mengomunikasikan, dan/atau menggandakan sebagian atau seluruh isi buku ini untuk tujuan komersial tanpa izin tertulis dari Badan Pusat Statistik

## KATA PENGANTAR

Perubahan data Indeks Harga Konsumen (IHK) merupakan indikator ekonomi makro yang penting untuk memberikan gambaran tentang pola konsumsi masyarakat serta dapat menunjukkan keseimbangan antara penawaran dan permintaan barang dan jasa. Sedangkan angka inflasi menggambarkan perubahan (dalam persen) IHK yang terjadi pada suatu periode waktu dengan periode waktu sebelumnya.

Buku IHK dan Inflasi Kota Semarang Tahun 2020-2021 ini dapat memberikan informasi tentang IHK dan perkembangannya setiap bulan di Kota Semarang. Dari informasi tersebut dapat diketahui tingkat stabilitas harga barang dan jasa, kemudian dapat dijadikan dasar untuk pengadaan kebutuhan pokok masyarakat. Pengamatan terhadap perkembangan harga di tingkat regional menjadi semakin penting terutama berkaitan dengan pelaksanaan otonomi daerah yang diperkirakan akan memberikan dampak pada perkembangan kegiatan perekonomian di tingkat regional.

Tidak lupa diucapkan terima kasih kepada semua pihak yang telah membantu atas terbitnya publikasi ini. Kritik dan saran yang membangun diharapkan untuk perbaikan kedepan.

Semarang, April 2022

**BADAN PUSAT STATISTIK  
KOTA SEMARANG**

**K e p a l a,**

**FACHRUDDIN TRI UBAJANI, S.Si, M.Si**  
**NIP. 19660911 198901 1 001**

## DAFTAR ISI

	Halaman
HALAMAN JUDUL.....	i
KATA PENGANTAR .....	ii
DAFTAR ISI .....	iii
DAFTAR TABEL .....	iv
DAFTAR GRAFIK.....	viii
1. PENDAHULUAN.....	1
1.1. Umum.....	1
1.2. Maksud Dan Tujuan.....	3
1.3. Kegunaan.....	3
1.4. Ruang Lingkup.....	4
1.5. Cakupan Materi.....	5
2. ULASAN SINGKAT.....	8
2.1. Inflasi Nasional 2020.....	8
2.2. Inflasi Kota Semarang 2020.....	11
2.3. Perbandingan Inflasi Enam Kota Di Jawa Tengah 2020.....	14
2.4. Perbandingan Inflasi Enam Ibukota Besar Di Pulau Jawa 2020.....	16
2.5. Inflasi Nasional 2021.....	18
2.6. Inflasi Kota Semarang 2021.....	21
2.7. Perbandingan Inflasi Enam Kota Di Jawa Tengah 2021.....	24
2.8. Perbandingan Inflasi Enam Ibukota Besar Di Pulau Jawa 2021.....	26

## DAFTAR TABEL

Tabel A	Perbandingan Barang/Jasa dalam Paket Komoditas 6 Kota Jawa Tengah SBH 2012 dan SBH 2018.....	5
Tabel B	Persentase Pengeluaran Subkelompok Terhadap Total Konsumsi Berdasarkan Hasil Survei SBH 2018.....	6

### **Tahun 2020**

		Halaman
Tabel 1.1	Inflasi Kota Semarang Bulan Januari S/D Juni 2020 Tahun Dasar 2018 .....	29
Tabel 1.2	Inflasi Kota Semarang Bulan Juli S/D Desember 2020 Tahun Dasar 2018....	29
Tabel 1.3	Inflasi 6 Kota Di Jawa Tengah Bulan Januari S/D Juni 2020 Tahun Dasar 2018 .....	30
Tabel 1.4	Inflasi 6 Kota Di Jawa Tengah Bulan Juli S/D Desember 2020 Tahun Dasar 2018.....	30
Tabel 1.5	Indeks Harga Konsumen Tahun Dasar 2018 Dan Perubahannya Kota Semarang Bulan Januari 2020 .....	31
Tabel 1.6	Indeks Harga Konsumen Tahun Dasar 2018 Dan Perubahannya Kota Semarang Bulan Februari 2020 .....	32
Tabel 1.7	Indeks Harga Konsumen Tahun Dasar 2018 Dan Perubahannya Kota Semarang Bulan Maret 2020 .....	33
Tabel 1.8	Indeks Harga Konsumen Tahun Dasar 2018 Dan Perubahannya Kota Semarang Bulan April 2020.....	34
Tabel 1.9	Indeks Harga Konsumen Tahun Dasar 2018 Dan Perubahannya Kota Semarang Bulan Mei 2020.....	35
Tabel 1.10	Indeks Harga Konsumen Tahun Dasar 2018 Dan Perubahannya Kota Semarang Bulan Juni 2020 .....	36
Tabel 1.11	Indeks Harga Konsumen Tahun Dasar 2018 Dan Perubahannya Kota Semarang Bulan Juli 2020.....	37
Tabel 1.12	Indeks Harga Konsumen Tahun Dasar 2018 Dan Perubahannya Kota Semarang Bulan Agustus 2020 .....	38

Tabel 1.13	Indeks Harga Konsumen Tahun Dasar 2018 Dan Perubahannya Kota Semarang Bulan September 2020 .....	39
Tabel 1.14	Indeks Harga Konsumen Tahun Dasar 2018 Dan Perubahannya Kota Semarang Bulan Oktober 2020 .....	40
Tabel 1.15	Indeks Harga Konsumen Tahun Dasar 2018 Dan Perubahannya Kota Semarang Bulan November 2020 .....	41
Tabel 1.16	Indeks Harga Konsumen Tahun Dasar 2018 Dan Perubahannya Kota Semarang Bulan Desember 2020.....	42
Tabel 1.17	Inflasi Kota Semarang Bulan Januari 2020 Dan Tahun Kalender 2020.....	43
Tabel 1.18	Inflasi Kota Semarang Bulan Februari 2020 Dan Tahun Kalender 2020.....	44
Tabel 1.19	Inflasi Kota Semarang Bulan Maret 2020 Dan Tahun Kalender 2020.....	45
Tabel 1.20	Inflasi Kota Semarang Bulan April 2020 Dan Tahun Kalender 2020.....	46
Tabel 1.21	Inflasi Kota Semarang Bulan Mei 2020 Dan Tahun Kalender 2020.....	47
Tabel 1.22	Inflasi Kota Semarang Bulan Juni 2020 Dan Tahun Kalender 2020.....	48
Tabel 1.23	Inflasi Kota Semarang Bulan Juli 2020 Dan Tahun Kalender 2020.....	49
Tabel 1.24	Inflasi Kota Semarang Bulan Agustus 2020 Dan Tahun Kalender 2020.....	50
Tabel 1.25	Inflasi Kota Semarang Bulan September 2020 Dan Tahun Kalender 2020....	51
Tabel 1.26	Inflasi Kota Semarang Bulan Oktober 2020 Dan Tahun Kalender 2020.....	52
Tabel 1.27	Inflasi Kota Semarang Bulan November 2020 Dan Tahun Kalender 2020.....	53
Tabel 1.28	Inflasi Kota Semarang Bulan Desember 2020 Dan Tahun Kalender 2020.....	54
Tabel 1.29	Indeks Harga Konsumen Tahun Dasar 2018 Kota Semarang Dan Lima Kota Lainnya Di Jawa Tengah Keadaan Bulan Desember 2020.....	55
Tabel 1.30	Inflasi Kota Semarang Dan Lima Kota Lainnya Di Jawa Tengah Dibandingkan Nasional Keadaan Tahun Kalender 2020.....	56
Tabel 1.31	Indeks Harga Konsumen Tahun Dasar 2018 Di Enam Ibukota Provinsi Di Pulau Jawa Keadaan Bulan Desember 2020 .....	57
Tabel 1.32	Inflasi Di Enam Ibukota Provinsi Di Pulau Jawa Keadaan Tahun Kalender 2020 .....	58

## **Tahun 2021**

		Halaman
Tabel 2.1	Inflasi Kota Semarang Bulan Januari S/D Juni 2021 Tahun Dasar 2018 .....	59
Tabel 2.2	Inflasi Kota Semarang Bulan Juli S/D Desember 2021 Tahun Dasar 2018...	59
Tabel 2.3	Inflasi 6 Kota Di Jawa Tengah Bulan Januari S/D Juni 2021 Tahun Dasar 2018.....	60
Tabel 2.4	Inflasi 6 Kota Di Jawa Tengah Bulan Juli S/D Desember 2021 Tahun Dasar 2018.....	60
Tabel 2.5	Indeks Harga Konsumen Tahun Dasar 2018 Dan Perubahannya Kota Semarang Bulan Januari 2021 .....	61
Tabel 2.6	Indeks Harga Konsumen Tahun Dasar 2018 Dan Perubahannya Kota Semarang Bulan Februari 2021 .....	62
Tabel 2.7	Indeks Harga Konsumen Tahun Dasar 2018 Dan Perubahannya Kota Semarang Bulan Maret 2021 .....	63
Tabel 2.8	Indeks Harga Konsumen Tahun Dasar 2018 Dan Perubahannya Kota Semarang Bulan April 2021 .....	64
Tabel 2.9	Indeks Harga Konsumen Tahun Dasar 2018 Dan Perubahannya Kota Semarang Bulan Mei 2021.....	65
Tabel 2.10	Indeks Harga Konsumen Tahun Dasar 2018 Dan Perubahannya Kota Semarang Bulan Juni 2021 .....	66
Tabel 2.11	Indeks Harga Konsumen Tahun Dasar 2018 Dan Perubahannya Kota Semarang Bulan Juli 2021.....	67
Tabel 2.12	Indeks Harga Konsumen Tahun Dasar 2018 Dan Perubahannya Kota Semarang Bulan Agustus 2021. ....	68
Tabel 2.13	Indeks Harga Konsumen Tahun Dasar 2018 Dan Perubahannya Kota Semarang Bulan September 2021 .....	69
Tabel 2.14	Indeks Harga Konsumen Tahun Dasar 2018 Dan Perubahannya Kota Semarang Bulan Oktober 2021 .....	70
Tabel 2.15	Indeks Harga Konsumen Tahun Dasar 2018 Dan Perubahannya Kota Semarang Bulan November 2021 .....	71
Tabel 2.16	Indeks Harga Konsumen Tahun Dasar 2018 Dan Perubahannya Kota Semarang Bulan Desember 2021.....	72



Tabel 2.17	Inflasi Kota Semarang Bulan Januari 2021 Dan Tahun Kalender 2021.....	73
Tabel 2.18	Inflasi Kota Semarang Bulan Februari 2021 Dan Tahun Kalender 2021 .....	74
Tabel 2.19	Inflasi Kota Semarang Bulan Maret 2021 Dan Tahun Kalender 2021 .....	75
Tabel 2.20	Inflasi Kota Semarang Bulan April 2021 Dan Tahun Kalender 2021.....	76
Tabel 2.21	Inflasi Kota Semarang Bulan Mei 2021 Dan Tahun Kalender 2021 .....	77
Tabel 2.22	Inflasi Kota Semarang Bulan Juni 2021 Dan Tahun Kalender 2021 .....	78
Tabel 2.23	Inflasi Kota Semarang Bulan Juli 2021 Dan Tahun Kalender 2021.....	79
Tabel 2.24	Inflasi Kota Semarang Bulan Agustus 2021 Dan Tahun Kalender 2021 .....	80
Tabel 2.25	Inflasi Kota Semarang Bulan September 2021 Dan Tahun Kalender 2021 .....	81
Tabel 2.26	Inflasi Kota Semarang Bulan Oktober 2021 Dan Tahun Kalender 2021 .....	82
Tabel 2.27	Inflasi Kota Semarang Bulan November 2021 Dan Tahun Kalender 2021 .....	83
Tabel 2.28	Inflasi Kota Semarang Bulan Desember 2021 Dan Tahun Kalender 2021.....	84
Tabel 2.29	Indeks Harga Konsumen Tahun Dasar 2018 Kota Semarang Dan Lima Kota Lainnya Di Jawa Tengah Keadaan Bulan Desember 2021 .....	85
Tabel 2.30	Inflasi Kota Semarang Dan Lima Kota Lainnya Di Jawa Tengah Dibandingkan Nasional Keadaan Tahun Kalender 2021 .....	86
Tabel 2.31	Indeks Harga Konsumen Tahun Dasar 2018 Di Enam Ibukota Provinsi Di Pulau Jawa Keadaan Bulan Desember 2021.....	87
Tabel 2.32	Inflasi Di Enam Ibukota Provinsi Di Pulau Jawa Keadaan Tahun Kalender 2021 .....	88

## DAFTAR GRAFIK

	Halaman
Grafik 1. Inflasi Umum Nasional Menurut Bulan Tahun 2019-2020 .....	9
Grafik 2. Inflasi Umum Nasional Menurut Kelompok Pengeluaran Tahun 2019-2020.....	10
Grafik 3. Inflasi Umum Kota Semarang Menurut Bulan Tahun 2019-2020.....	12
Grafik 4. Inflasi Umum Kota Semarang Menurut Kelompok Pengeluaran Tahun 2019-2020...	13
Grafik 5. Inflasi Enam Kota Besar Di Jawa Tengah Tahun 2019-2020.....	15
Grafik 6. Inflasi Kalender Enam Kota Besar Di Jawa Tengah Menurut Kelompok Pengeluaran Tahun 2020.....	15
Grafik 7. Inflasi Tahun Kalendar Enam Kota Besar di Pulau Jawa Tahun 2019-2020.....	16
Grafik 8. Inflasi Tahun Kalendar Enam Kota Besar Menurut Kelompok Pengeluaran Tahun 2020.....	17
Grafik 9. Inflasi Umum Nasional Menurut Bulan Tahun 2020-2021.....	19
Grafik 10. Inflasi Umum Nasional Menurut Kelompok Pengeluaran Tahun 2021.....	20
Grafik 11. Inflasi Umum Kota Semarang Menurut Bulan Tahun 2020-2021.....	23
Grafik 12. Inflasi Umum Kota Semarang Menurut Kelompok Pengeluaran Tahun 2021.....	23
Grafik 13. Inflasi Enam Kota Besar Di Jawa Tengah Tahun 2020-2021.....	25
Grafik 14. Inflasi Kalender Enam Kota Besar Menurut Kelompok Pengeluaran Tahun 2021...	25
Grafik 15. Inflasi Tahun Kalendar Enam Kota Besar di Pulau Jawa Tahun 2020-2021.....	26
Grafik 16. Inflasi Tahun Kalendar Enam Kota Besar Menurut Kelompok Pengeluaran Tahun 2021.....	27

# 1. PENDAHULUAN

## 1.1. UMUM

Keberhasilan pembangunan suatu wilayah perlu diketahui perkembangannya menggunakan alat ukur yang sesuai/tepat. Guna memenuhi harapan tersebut, salah satu upaya yang dilakukan Badan Pusat Statistik Kota Semarang adalah menyajikan data statistik Indeks Harga Konsumen (IHK) dan Laju Inflasi.

IHK merupakan indeks yang mengukur rata-rata perubahan harga antar waktu dari suatu paket jenis barang dan jasa yang dikonsumsi oleh penduduk/rumah tangga di daerah perkotaan dengan dasar suatu periode tertentu. Sebagai salah satu indikator ekonomi yang penting, IHK dapat memberikan informasi mengenai perkembangan harga barang/jasa yang dibayar oleh konsumen. Penghitungan IHK ditujukan untuk mengetahui perubahan harga dari sekelompok tetap barang/jasa yang dikonsumsi masyarakat secara umum.

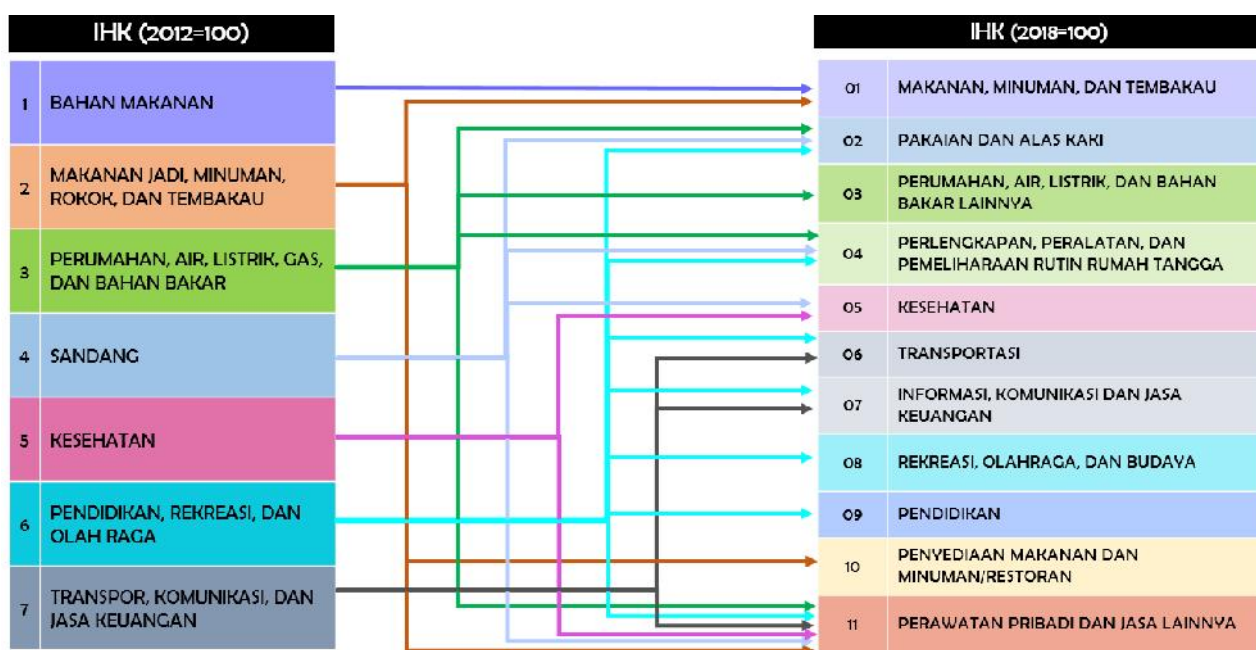
Dengan adanya perubahan pola konsumsi masyarakat, teknologi dan gaya hidup, maka mulai Januari 2020, pengukuran inflasi di Indonesia menggunakan tahun dasar 2018=100. Beberapa perubahan mendasar dalam penghitungan IHK (2018=100) dibandingkan (IHK=100), khususnya dari sisi cakupan, klasifikasi pengelompokan komoditas, metodologi penghitungan IHK, paket komoditas dan diagram timbang. Perubahan tersebut didasarkan pada Survei Biaya Hidup (SBH) yang dilaksanakan oleh BPS selama tahun 2018, sebagai salah satu bahan dasar utama dalam penghitungan IHK.

SBH 2018 dilaksanakan di 90 kota, yang terdiri dari 34 ibukota provinsi dan 56 kabupaten/kota. Pelaksanaan SBH 2018 menggunakan sampel rumah tangga yang independen setiap triwulan selama tahun 2018. Rumah tangga mencatat pengeluaran konsumsi bukan makanan setiap bulan, sedangkan konsumsi makanan dicatat setiap hari

selama seminggu pada bulan terakhir setiap triwulan. Di Jawa Tengah, SBH dilaksanakan di Kota Semarang, Surakarta, Cilacap, Purwokerto, Kudus dan Tegal.

Selain perubahan cakupan, IHK (2018=100) juga mengalami perubahan dari sisi pengelompokan komoditas. Pengelompokan komoditas didasarkan pada Classification of Individual Consumption According to Purpose (COICOP) 2018, dari sebelumnya menggunakan COICOP 1999. Secara nasional pengelompokan komoditas terdiri dari 11 kelompok dan 43 sub kelompok. Konkordansi pengelompokan IHK (2012=100) yang sebanyak 7 kelompok, berubah menjadi 11 kelompok pada IHK (2018=100), adalah sebagai berikut: kelompok Makanan, Minuman dan Tembakau; kelompok Pakaian dan Alas Kaki; kelompok Perumahan, Air, Listrik, Gas dan Bahan Bakar Lainnya; kelompok Perlengkapan, Peralatan dan Pemeliharaan Rutin Rumah Tangga; kelompok Kesehatan; kelompok Transportasi; kelompok Informasi, Komunikasi dan Jasa Keuangan; kelompok Rekreasi, Olahraga dan Budaya; kelompok Pendidikan; kelompok Penyediaan Makanan dan Minuman/Restoran dan kelompok Perawatan Pribadi dan Jasa Lainnya.

Berikut konkordansi Klasifikasi IHK dan COICOP 2018



Paket komoditas hasil SBH 2018 berjumlah 835 komoditas. Jumlah paket komoditas komponen inti sebanyak 711 komoditas, komponen harga yang diatur pemerintah sebanyak 23 komoditas, dan komponen harga yang bergejolak sebanyak 101 komoditas.

Metode penghitungan IHK Nasional gabungan 90 kota pada 2018=100 menggunakan agregasi nilai konsumsi total seluruh kota. Penghitungan rata-rata pada level komoditas menggunakan metode geometrik.

## **1.2. MAKSUD DAN TUJUAN**

Tujuan dari publikasi ini dimaksudkan untuk memberikan informasi tentang IHK dan perkembangannya setiap bulan di Kota Semarang selama tahun 2021. Sebagai bahan perbandingan dalam publikasi ini dicantumkan pula inflasi di lima kota lainnya di Propinsi Jawa Tengah, yakni Kota Cilacap, Kota Surakarta, Kota Purwokerto, Kota Kudus dan Kota Tegal, dicantumkan pula lima kota lainnya di Pulau Jawa yaitu Jakarta, Serang, Bandung, Yogyakarta dan Surabaya, dimana kota-kota tersebut tercakup dalam penghitungan angka inflasi nasional.

## **1.3. KEGUNAAN**

IHK merupakan indikator yang sangat penting yang banyak digunakan secara luas oleh berbagai kalangan. Beberapa kegunaan utama IHK adalah sebagai berikut:

1. Dari series IHK dapat dilihat perkembangan/fluktuasi sehingga dapat diamati tingkat stabilitas harga.
2. Sebagai indikator dalam bidang pengadaan kebutuhan pokok khususnya dan kebutuhan masyarakat umumnya.

3. IHK bagi pemerintah dapat digunakan untuk menghitung dan mengevaluasi laju pertumbuhan ekonomi.
4. Dalam dunia perbankan, data IHK dapat digunakan untuk menentukan kebijaksanaan *interest rate* yang layak bagi nasabahnya.
5. Bagi pihak pekerja dan pengusaha dapat digunakan sebagai patokan tawar menawar untuk menentukan besarnya tingkat upah.

#### **1.4. RUANG LINGKUP**

Ruang lingkup kegiatan penghitungan dan penyusunan IHK diawali dari survei/pencatatan/pengumpulan data harga konsumen di lima pasar terpilih di Kota Semarang. Sebagian besar data harga konsumen diperoleh dengan hasil pencatatan dari pasar tradisional. Beberapa kriteria pasar tempat pemantauan SHK:

1. Relatif besar dan oleh masyarakat setempat dipakai sebagai patokan atau pembanding baik harga, komoditas, dan kualitas/merk dari pasar lainnya di kota bersangkutan.
2. Terletak di daerah kota.
3. Berbagai komoditas dapat ditemui.
4. Banyak masyarakat yang berbelanja ke sana.
5. Waktu keramaian berbelanja panjang.
6. Kelangsungan pencacahan data HK pada pasar tersebut harus terjamin.

Pengumpulan data harga dengan menggunakan daftar HK. 1.1; HK. 1.2; HK. 2.1; HK. 2.2; HK. 3; HK. 4; HK.5; HK. 6ABC, pada sembilan pasar terpilih di Kota Semarang yang dilaksanakan setiap minggu, dua minggu dan bulan. Sebagai respondennya adalah pedagang eceran, dimana pemilihan responden/pedagang dalam pencatatan harga konsumen berdasarkan kriteria sebagai berikut :

1. Berdagang pada tempat yang tetap/permanen/tidak berpindah-pindah.

2. Berbagai macam komoditas yang diperdagangkan
3. Diperkirakan kontinuitas pencacahan HK terjamin.
4. Pedagang tersebut banyak dikunjungi atau ramai konsumen
5. Mudah diwawancarai, jujur dan bersahabat.

Harga komoditas yang masuk dalam penyusunan IHK berdasarkan pada harga eceran normal atau keadaan biasanya yang dibayar oleh konsumen. Sebagai pelengkap SHK, juga dilakukan survei volume penjualan eceran khusus beras dan survei volume penjualan eceran tertentu.

### 1.5. CAKUPAN MATERI

Pemilihan jenis barang/jasa (paket komoditas) dalam IHK untuk tiap kota dilakukan berdasarkan hasil Survei Biaya Hidup. Paket komoditas ini tidak akan berubah dan tidak dapat diganti selama tidak ada pergantian tahun dasar atau sampai dilaksanakan kembali pada SBH berikutnya.

**TABEL A. Perbandingan Barang/Jasa dalam Paket Komoditas 6 Kota Jawa Tengah SBH 2012 dan SBH 2018**

No	Kota	Jumlah Paket Komoditas	
		SBH 2012	SBH 2018
[1]	[2]	[3]	[4]
1	Cilacap	302	306
2	Purwokerto	375	366
3	Kudus	266	313
4	Surakarta	363	348
5	Semarang	417	409
6	Tegal	331	336
	Jawa Tengah	506	455

Hasil SBH Tahun 2012, di Kota Semarang terdapat 417 paket komoditas dan ada 506 paket komoditas untuk Jawa Tengah. Setelah SBH Tahun 2018 ada perubahan jumlah

paket komoditas. Di Kota Semarang sekarang menjadi 409 paket komoditas dan 455 paket komoditas untuk Jawa Tengah. Paket komoditas tersebut terbagi menjadi 11 kelompok dan 43 subkelompok.

Berdasarkan hasil Survei Biaya Hidup tahun 2012 di Kota Semarang, persentase rata-rata pengeluaran setiap kelompok terhadap total konsumsi adalah sebagai berikut :

**TABEL B. PERSENTASE PENGELUARAN SUBKELOMPOK TERHADAP TOTAL KONSUMSI, BERDASARKAN HASIL SURVEI SBH 2018**

No	Sub Kelompok	Persentase
<b>Makanan, Minuman dan Tembakau</b>		
1	Makanan	18,6632
2	Minuman yang Tidak Beralkohol	1,9815
3	Rokok dan Tembakau	2,0275
<b>Pakaian dan Alas Kaki</b>		
5	Pakaian	3,5849
6	Alas Kaki	0,9318
<b>Perumahan, Air, Listrik dan Bahan Bakar Rumah Tangga</b>		
8	Sewa dan Kontrak Rumah	10,2985
9	Pemeliharaan, Perbaikan, dan Keamanan Tempat Tinggal/Perumahan	3,7398
10	Penyediaan Air dan Layanan Perumahan Lainnya	2,5335
11	Listrik dan Bahan Bakar Lainnya	5,8644
<b>Perlengkapan, Peralatan dan Pemeliharaan Rutin Rumah Tangga</b>		
12	Furnitur, Perlengkapan dan Karpet	0,5444
13	Tekstil Rumah Tangga	0,1925
14	Peralatan Rumah Tangga	0,7136
15	Barang Pecah Belah dan Peralatan Makan Minum	0,4903
16	Peralatan dan Perlengkapan Perumahan dan Kebun	0,2004
17	Barang dan Layanan Untuk Pemeliharaan Rumah Tangga Rutin	3,8351
<b>Kesehatan</b>		
18	Obat-obatan dan Produk Kesehatan	0,0698
19	Jasa Rawat Jalan	0,5266
20	Jasa Rawat Inap	1,5966
21	Jasa Kesehatan Lainnya	0,0813
<b>Transportasi</b>		
22	Pembelian Kendaraan	3,4022
23	Pengoperasian Peralatan Transportasi Pribadi	7,5189
24	Jasa Angkutan Penumpang	2,3277
25	Jasa Pengiriman Barang	0,0822
<b>Informasi, Komunikasi dan Jasa Keuangan</b>		
26	Peralatan Informasi dan Komunikasi	1,3435
27	Layanan Informasi dan Komunikasi	3,3421



28	Asuransi	0,0719
29	Jasa Keuangan	0,3085
<b>Rekreasi, Olahraga dan Budaya</b>		
30	Barang Rekreasi Tahan Lama	0,0675
31	Barang Rekreasi Lainnya dan Olahraga	0,2761
32	Layanan Rekreasi dan Olahraga	0,9448
33	Layanan Kebudayaan	0,2298
34	Koran, Buku, dan Perlengkapan Sekolah	0,8422
<b>Pendidikan</b>		
35	Pendidikan Dasar dan Anak Usia Dini	1,5171
36	Pendidikan Menengah	1,6539
37	Pendidikan Tinggi	2,4902
<b>No</b>	<b>Sub Kelompok</b>	<b>Persentase</b>
38	Pendidikan Lainnya	0,5494
<b>Penyediaan Makanan dan Minuman/Restoran</b>		
39	Jasa Pelayanan Makanan dan Minuman	9,1296
<b>Perawatan Pribadi dan Jasa Lainnya</b>		
40	Perawatan Pribadi	3,0998
41	Perawatan Pribadi Lainnya	1,6644
42	Perlindungan Sosial	0,1203
43	Jasa Lainnya	0,1421

## 2 ULASAN SINGKAT

### 2.1. INFLASI NASIONAL 2020

Inflasi dinilai sebagai salah satu ukuran yang strategis untuk melihat kondisi perekonomian suatu negara dalam jangka waktu tertentu. Oleh karena itu, menjaga stabilitas laju inflasi telah dilakukan oleh pemerintah melalui koordinasi dengan Bank Indonesia untuk menentukan target/sasaran inflasi. Koordinasi tersebut dilakukan untuk menetapkan target inflasi selama 3 tahun ke depan yang kemudian dituangkan dalam Peraturan Menteri Keuangan (PMK). Berdasarkan Peraturan Menteri Keuangan No. 124/PMK.010/2017, sasaran inflasi pada tahun 2019-2021 masing-masing adalah sebesar 3,5 persen; 3,0 persen; dan 3,0 persen dengan deviasi masing-masing  $\pm 1$  persen. Sasaran inflasi tersebut diharapkan dapat menjadi acuan bagi pelaku usaha dan masyarakat dalam melakukan kegiatan ekonomi ke depan sehingga tingkat inflasi dapat diturunkan pada tingkat yang rendah dan stabil.

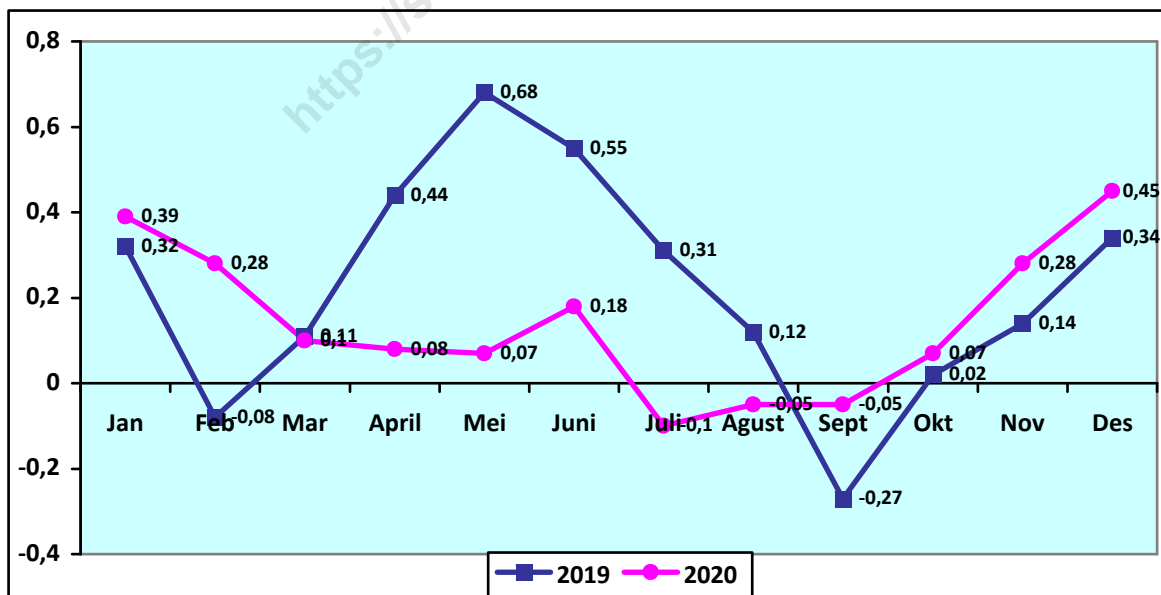
Pada tahun 2020, laju inflasi secara umum tercatat sebesar 1,68 persen. Laju inflasi tersebut menurun 0,38 persen dibandingkan tahun 2019 (*yoy*) dimana laju inflasi tahun 2019 tercatat sebesar 2,72 persen. Apabila dilihat berdasarkan tahun-tahun sebelumnya, laju inflasi pada tahun 2020 merupakan laju inflasi terendah yang terjadi selama 10 tahun terakhir. Laju inflasi tersebut juga masih sesuai dengan target dan sasaran inflasi yang ditentukan oleh pemerintah.

Pada tahun 2020, grafik inflasi seperti pelana kuda. Diawali inflasi bulan Januari yang tinggi, sebesar 0,39 persen, kemudian terus menurun hingga bulan September. Kemudian inflasi naik lagi mulai bulan Oktober, ditutup dengan inflasi Desember yang tinggi, sebesar 0,45 persen. Hal ini disebabkan pandemi Covid-19 yang dimulai akhir tahun

2019 dan ditemukan kasus pertama kali di Indonesia. Perlambatan laju inflasi ini dapat mengindikasikan terjadinya penurunan daya beli masyarakat. Menurunnya daya beli masyarakat berkaitan dengan adanya kebijakan pembatasan sosial berskala besar (PSBB) yang dilakukan untuk mencegah penyebaran virus

Tingkat inflasi bulanan tertinggi sepanjang tahun 2020 terjadi di bulan Desember sebesar 0,45 persen dan bulan Januari sebesar 0,39 persen. Beberapa komoditas yang mengalami kenaikan harga pada Desember 2020, antara lain: cabai merah, telur ayam ras, cabai rawit, daging ayam ras, ikan segar, tomat, jeruk, minyak goreng, rokok kretek filter dan tarif angkutan udara. Pada bulan Januari, komoditas yang mengalami kenaikan harga, antara lain: cabai merah, cabai rawit, ikan segar, minyak goreng, beras, rokok kretek filter, rokok putih, bawang merah, rokok kretek, emas perhiasan, kentang, tomat, bawang putih, air kemasan, tarif kontrak rumah, upah tukang bukan mandor dan mobil.

**Grafik 1. Inflasi Umum Nasional Menurut Bulan Tahun 2019-2020**



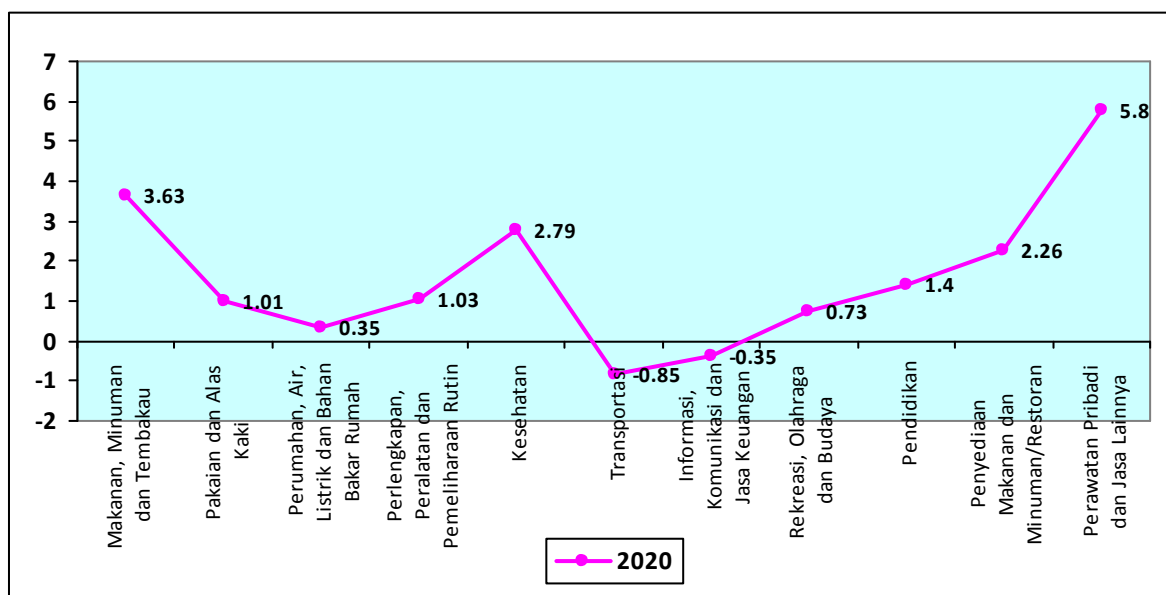
Sumber : Badan Pusat Statistik Provinsi Jawa Tengah, 2020

Sepanjang tahun 2020, tercatat telah terjadi deflasi bulanan pada bulan Juli, Agustus dan September. Deflasi bulan Juli terjadi karena ada penurunan harga pada kelompok

makanan, minuman dan tembakau; kelompok perumahan, air, listrik dan bahan bakar rumah tangga serta kelompok transportasi. Komoditas yang mengalami penurunan pada bulan Juli adalah bawang merah, daging ayam ras, bawang putih, beras, jeruk, cabai rawit, kelapa, gula pasir, dan tarif angkutan udara.

Selama tahun 2020 sebagian besar kelompok pengeluaran mengalami inflasi, yaitu: kelompok makanan, minuman dan tembakau sebesar 3,63 persen; kelompok pakaian dan alas kaki sebesar 1,01 persen; kelompok perumahan, air, listrik dan bahan bakar rumah tangga sebesar 0,35 persen; kelompok perlengkapan, peralatan dan pemeliharaan rutin rumah tangga sebesar 1,03 persen; kelompok kesehatan sebesar 2,79 persen; kelompok rekreasi, olahraga dan budaya sebesar 0,73 persen; kelompok pendidikan sebesar 1,40 persen; kelompok penyediaan makanan dan minuman/restoran sebesar 2,26 persen; dan kelompok perawatan pribadi dan jasa lainnya sebesar 5,80 persen. Sedangkan kelompok yang mengalami deflasi, yaitu kelompok transportasi sebesar 0,85 persen; dan kelompok informasi, komunikasi dan jasa keuangan sebesar 0,35 persen.

**Grafik 2. Inflasi Umum Nasional Menurut Kelompok Pengeluaran Tahun 2020**



Sumber: Badan Pusat Statistik Provinsi Jawa Tengah, 2020

## 2.2. INFLASI KOTA SEMARANG 2020

Tingkat inflasi tahun kalender (Januari-Desember) 2020 Kota Semarang lebih rendah apabila dibandingkan angka inflasi Nasional, tercatat 1,49 persen untuk Kota Semarang dan 1,68 persen untuk angka inflasi Nasional. Hal ini menunjukkan kenaikan biaya hidup di Kota Semarang masih lebih rendah dibandingkan kenaikan biaya hidup di tingkat nasional. Meskipun kedua angka inflasi tersebut masih tergolong dalam kategori inflasi ringan (*creeping inflation*) karena besarnya masih kurang dari 10 persen.

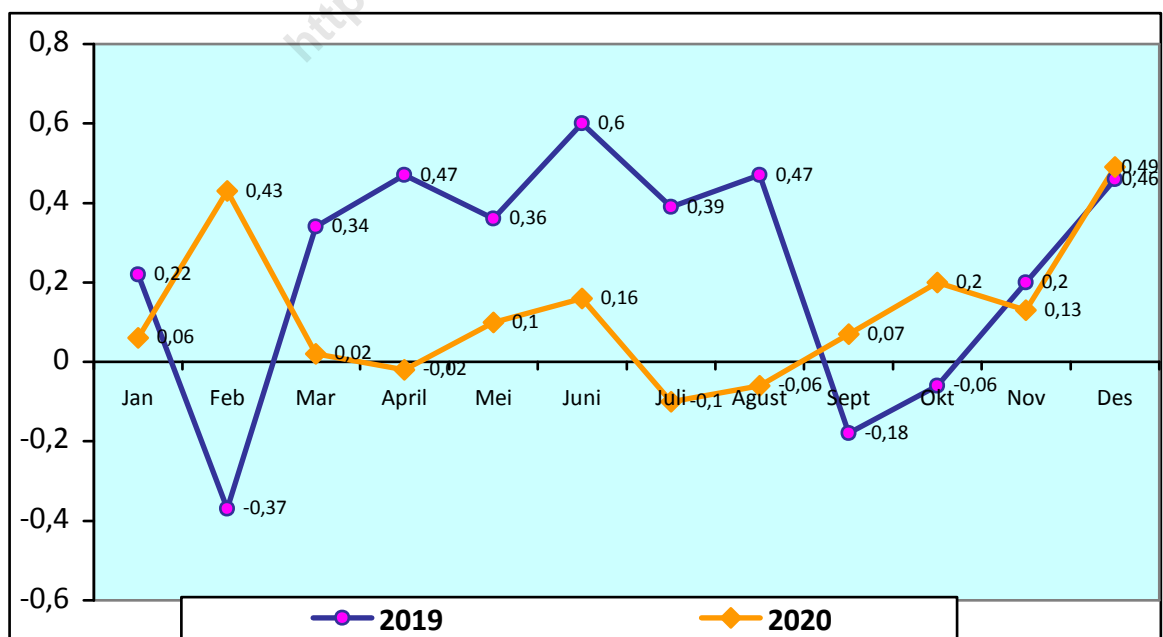
Sama dengan kondisi inflasi Nasional, inflasi tertinggi di Kota Semarang juga terjadi di bulan Desember. Meningkatnya harga secara umum yang menjadi penyebab inflasi bulan Desember ditunjukkan oleh naiknya enam indeks kelompok pengeluaran. Komoditas yang mengalami kenaikan harga antara lain: cabai merah, telur ayam ras, daging ayam ras, cabai rawit, kontrak rumah, bakso, cabai hijau, angkutan udara, tarif kendaraan roda 4 *online* dan tomat.

Angka inflasi tertinggi yang terjadi di bulan Desember dipengaruhi kenaikan harga pangan karena cuaca buruk yang berdampak pada pasokan dan produksi. Padahal pada periode jelang akhir tahun permintaan kebutuhan pangan akan meningkat karena adanya libur panjang cuti bersama serta perayaan natal dan Tahun Baru. Kondisi ini diharapkan menjadi perhatian Pemerintah untuk dapat memberikan perhatian dalam hal upaya pengendalian inflasi yang disebabkan oleh faktor alam.

Inflasi tertinggi terjadi pada bulan Desember sebesar 0,49 persen; kemudian Februari sebesar 0,43 persen; bulan Oktober sebesar 0,20 persen; bulan Juni sebesar 0,16 persen; bulan November sebesar 0,13 persen; bulan Mei sebesar 0,10 persen; bulan September sebesar 0,07 persen; bulan Januari sebesar 0,06 persen dan bulan Maret 0,02 persen. Sedangkan deflasi terjadi di bulan Juli sebesar 0,10 persen; bulan Agustus sebesar 0,06 persen dan bulan April sebesar 0,02 persen.

Deflasi yang terjadi pada bulan Juli sebesar 0,10 persen dikarenakan turunnya harga yang ditunjukkan oleh penurunan indeks pada kelompok makanan, minuman dan tembakau sebesar 0,54 persen; kelompok transportasi sebesar 0,42 persen; kelompok informasi, komunikasi dan jasa keuangan sebesar 0,37 persen; kelompok pendidikan sebesar 0,14 persen dan kelompok perumahan, air, listrik dan bahan bakar rumah tangga sebesar 0,01 persen. Sedangkan kelompok pengeluaran lainnya mengalami kenaikan indeks, yaitu: kelompok perawatan pribadi dan jasa lainnya sebesar 1,30 persen; kelompok kesehatan sebesar 0,53 persen; kelompok penyediaan makanan dan minuman/restoran sebesar 0,24 persen; kelompok perlengkapan, peralatan dan pemeliharaan rutin rumah tangga sebesar 0,12 persen; kelompok pakaian dan alas kaki sebesar 0,05 persen dan kelompok rekreasi, olahraga dan budaya sebesar 0,02 persen. Penyebab utama deflasi adalah turunnya harga bawang merah, angkutan udara, daging ayam ras, bawang putih, telepon seluler, gula pasir, jeruk, biaya taman kanak-kanak, pepaya dan ikan lele.

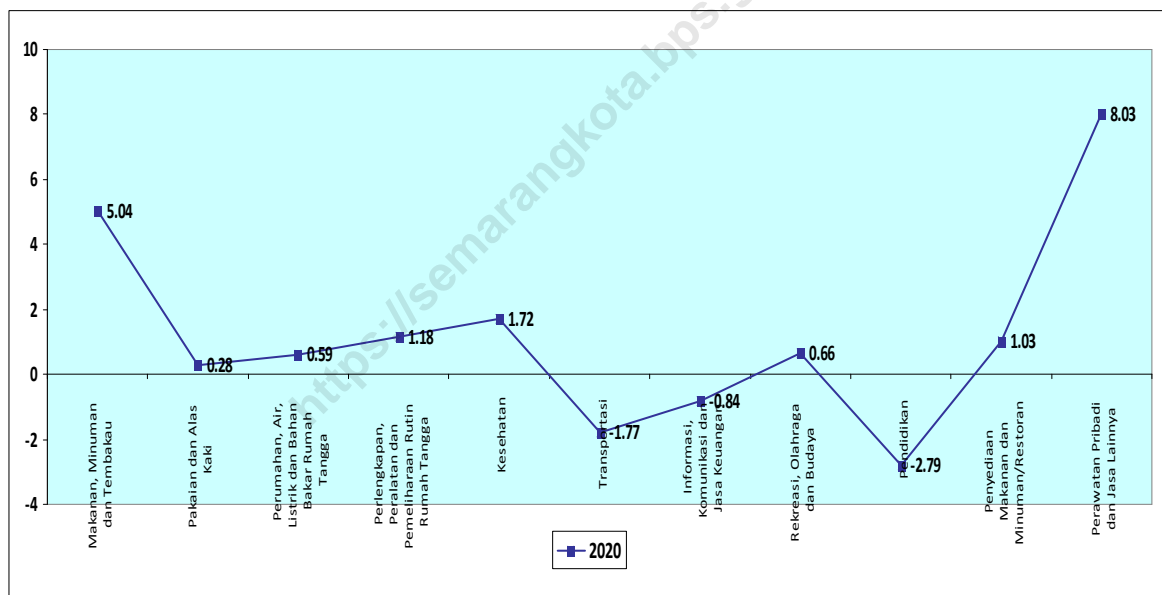
**Grafik 3. Inflasi Umum Kota Semarang Menurut Bulan Tahun 2019-2020**



Sumber : Badan Pusat Statistik Provinsi Jawa Tengah, 2020

Komoditas dominan penyumbang inflasi Kota Semarang selama tahun 2020 diurutkan dari yang terbesar, berturut-turut adalah cabai merah, emas perhiasan, kontrak rumah, jeruk, minyak goreng, air kemasan, telur ayam ras, pemeliharaan/service, rokok kretek filter dan mobil. Komoditas dominan penyumbang deflasi Kota Semarang selama tahun 2020, berturut-turut dari yang terbesar adalah sekolah menengah atas, angkutan udara, bensin, tarif kereta api, bawang putih, bawang merah, telepon seluler, tarif kendaraan roda 4 *online*, tarif listrik dan salak.

**Grafik 4. Inflasi Umum Kota Semarang Menurut Kelompok Pengeluaran Tahun 2020**



umber : Badan Pusat Statistik Provinsi Jawa Tengah, 2020

Sepanjang tahun 2020, delapan kelompok pengeluaran mengalami inflasi dan tiga lainnya mengalami deflasi. Diurutkan dari kelompok pengeluaran yang mengalami inflasi terbesar, yaitu: kelompok perawatan pribadi dan jasa lainnya sebesar 8,03 persen; kelompok makanan, minuman dan tembakau sebesar 5,04 persen; kelompok kesehatan sebesar 1,72 persen; kelompok perlengkapan, peralatan dan pemeliharaan rutin rumah tangga sebesar 1,18 persen; kelompok penyediaan makanan dan minuman/restoran sebesar 1,03 persen;

kelompok rekreasi, olahraga dan budaya 0,66 persen; kelompok perumahan, air, listrik dan bahan bakar rumah tangga sebesar 0,59 persen; dan terakhir pakaian dan alas kaki sebesar 0,28 persen. Sedangkan kelompok pengeluaran yang mengalami deflasi adalah kelompok pendidikan sebesar 2,79 persen; kelompok transportasi sebesar 1,77 persen dan kelompok informasi, komunikasi dan jasa keuangan sebesar 0,84 persen.

Sebagai negara berkembang, inflasi rendah bisa menjadi hal yang bagus. Karena salah satu penyebab inflasi yang tinggi adalah permintaan yang terus tumbuh sementara produksi dalam negeri belum bisa memenuhinya. Pandemi COVID-19 yang diatasi dengan Pembatasan Sosial Berskala Besar (PSBB) membuat ekonomi mati suri. Produksi terhambat karena penerapan protokol kesehatan, dan permintaan pun anjlok karena penurunan permintaan dan daya beli. Oleh karena itu, inflasi rendah yang terjadi sekarang lebih dimaknai sebagai kelesuan ekonomi

### **2.3. PERBANDINGAN INFLASI ENAM KOTA DI JAWA TENGAH 2020**

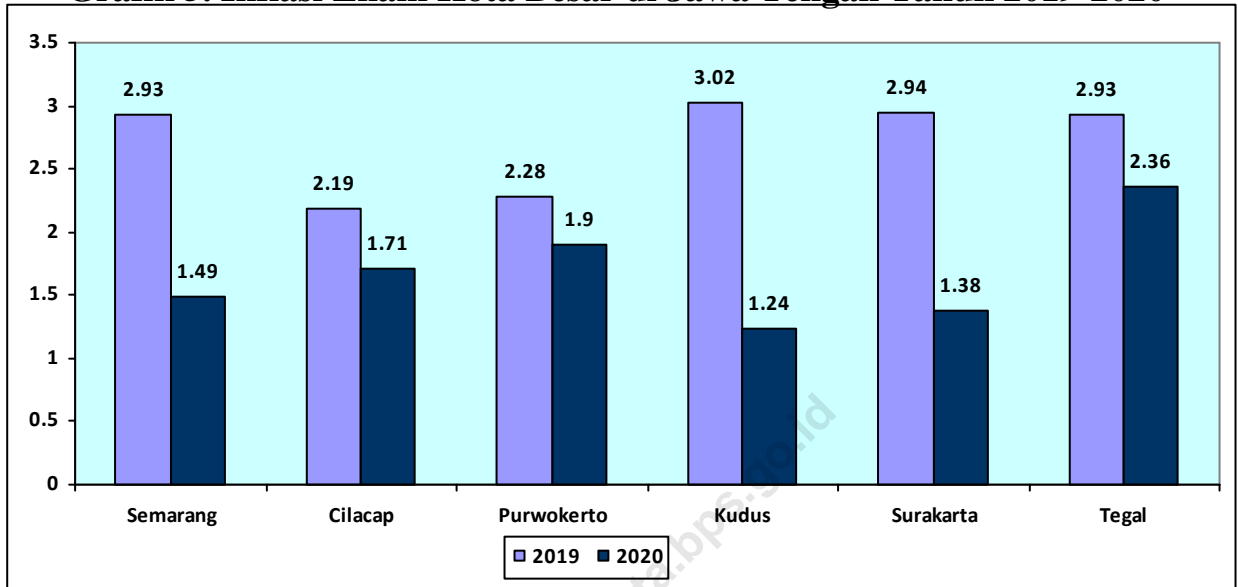
Tingkat inflasi tahun kalender (Januari-Desember) 2020 dan tahun ke tahun (Desember 2020 terhadap Desember 2019) untuk keenam kota tersebut masih di bawah 10 persen, dimana yang tertinggi adalah Tegal yaitu sebesar 2,36 persen, diikuti Purwokerto (1,90 persen), Cilacap (1,71 persen), Semarang (1,49 persen), Surakarta (1,38 persen), dan Kudus (1,24 persen).

Terjadi penurunan laju inflasi pada tahun 2020 dibandingkan tahun 2019. Hal ini merupakan efek dari penerapan PSBB untuk menanggulangi COVID-19. Penghentian kegiatan sekolah maupun institusi pendidikan lainnya, pembatasan kegiatan di tempat



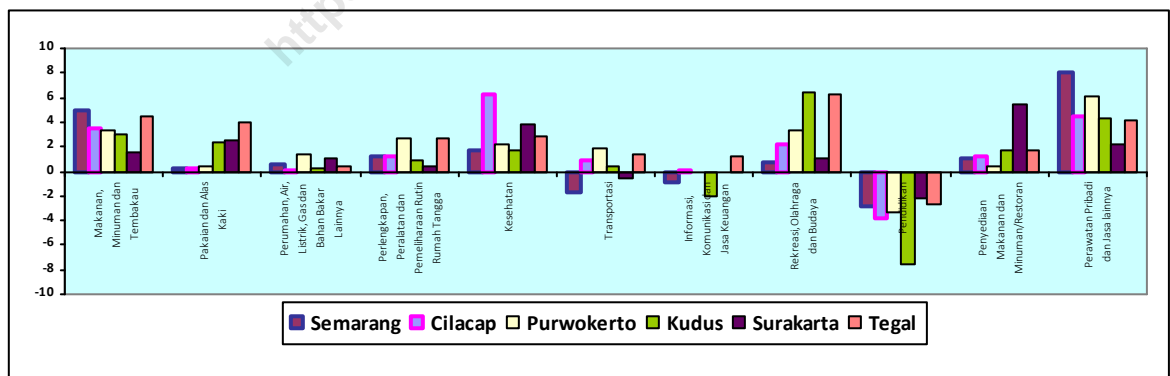
kerja, pembatasan kegiatan keagamaan, kegiatan perdagangan dan transportasi mengakibatkan daya beli masyarakat turun

**Grafik 5. Inflasi Enam Kota Besar di Jawa Tengah Tahun 2019-2020**



Sumber : Badan Pusat Statistik Provinsi Jawa Tengah, 2020

**Grafik 6. Inflasi Kalender Enam Kota Besar di Jawa Tengah Menurut Kelompok Pengeluaran Tahun 2020**



Sumber : Badan Pusat Statistik Provinsi Jawa Tengah, 2020

Inflasi tahun kalender Desember 2020 maupun Inflasi “*year on year*” (Desember 2020 terhadap Desember 2019) untuk keenam kota tersebut ditunjukkan oleh kenaikan indeks pada seluruh kelompok pengeluaran kecuali kelompok transportasi dan kelompok - pendidikan. Inflasi tertinggi terjadi pada kelompok perawatan pribadi dan jasa lainnya di

Kota Semarang sebesar 8,03 persen. Sedangkan deflasi terendah terjadi di kelompok pendidikan Kota Kudus sebesar 7,53 persen.

Komoditas dominan penyumbang inflasi selama tahun 2020 untuk Jawa Tengah adalah cabai merah, emas perhiasan, minyak goreng, kontrak rumah, rokok kretek filter, jeruk, mobil, telur ayam ras, air kemasan, pemeliharaan/*service*, angkutan antar kota, beras, rokok putih, daging ayam ras, akademi/perguruan tinggi dan kue kering berminyak. Komoditas dominan penyumbang deflasi selama tahun 2020 untuk Jawa Tengah adalah sekolah menengah atas, bensin, angkutan udara, bawang merah, bawang putih, tarif kereta api, telepon seluler, tarif listrik, tarif kendaraan roda 4 *online*, dan salak.

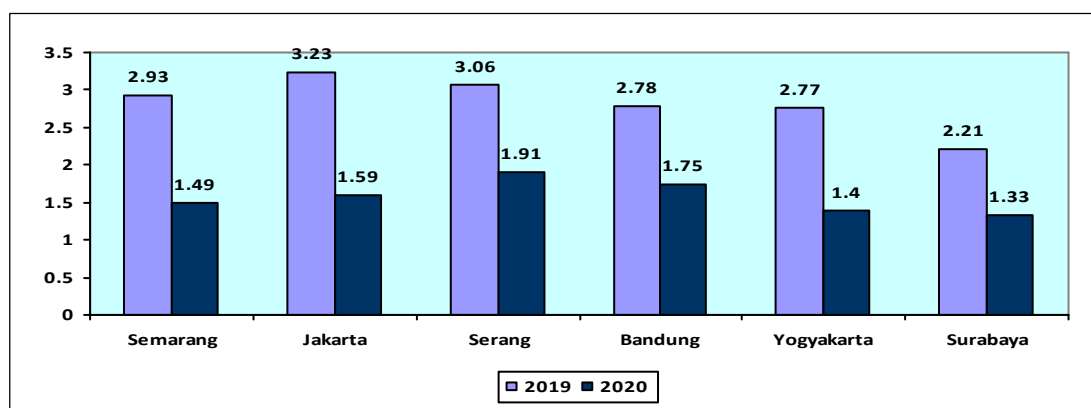
## 2.4. PERBANDINGAN INFLASI ENAM IBUKOTA BESAR DI PULAU

### JAWA 2020

Enam ibukota yang akan dibandingkan adalah Semarang, Jakarta, Serang, Bandung, Yogyakarta dan Surabaya. Inflasi tahun kalender (Januari-Desember) 2020 dan tahun ke tahun (Desember 2020 terhadap Desember 2019) yang tertinggi dari ke enam ibukota besar di Pulau Jawa adalah Serang (1,91 persen) dan yang terendah adalah Surabaya (1,33 persen).

### Grafik 7. Inflasi Tahun Kalendar Enam Kota Besar di Pulau Jawa

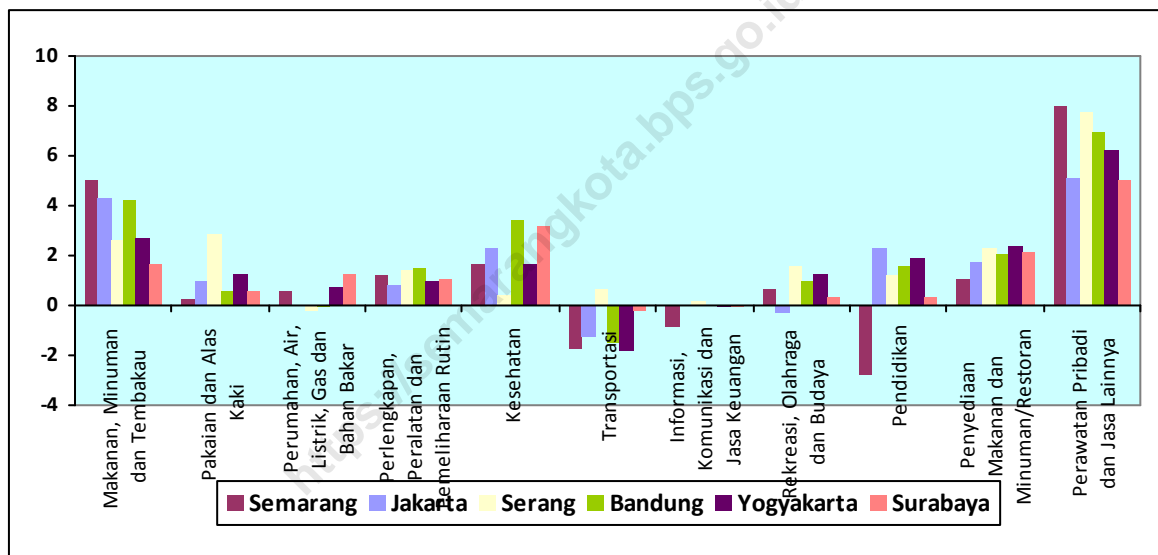
#### Tahun 2019-2020



Sumber : Badan Pusat Statistik Republik Indonesia, 2020

Laju inflasi yoy yang rendah pada tahun 2020 juga terjadi pada enam kota besar di Pulau Jawa. Hal ini bisa terjadi karena adanya pasokan pangan yang memadai sehingga harga bergerak stabil, kemudian pemberlakuan PSBB untuk meredam penyebaran COVID-19 berakibat deflasi pada kelompok transportasi dan penurunan permintaan terhadap barang dan jasa

**Grafik 8. Inflasi Tahun Kalendar Enam Kota Besar Menurut Kelompok Pengeluaran Tahun 2020**



Sumber : Badan Pusat Statistik Republik Indonesia, 2020

Grafik 16 memperlihatkan bahwa pada tahun kalender 2020 tidak semua kelompok pengeluaran mengalami inflasi. Inflasi tertinggi terjadi pada kelompok perawatan pribadi dan jasa lainnya Kota Semarang sebesar 8,03 persen merupakan yang tertinggi di antara kelompok pengeluaran yang lain di antara enam Ibukota besar di Pulau Jawa. Berikutnya diikuti kelompok perawatan pribadi dan jasa lainnya Kota Serang sebesar 7,80 persen dan kelompok perawatan pribadi dan jasa lainnya Kota Bandung sebesar 6,94 persen.

Sedangkan kelompok pengeluaran yang mengalami deflasi tertinggi pada tahun 2020 adalah kelompok transportasi yang terjadi di Kota Yogyakarta sebesar 1,85 persen; diikuti kelompok transportasi Kota Semarang sebesar 1,77 persen dan kelompok transportasi Kota Yogyakarta sebesar 1,54 persen

## 2.5. INFLASI NASIONAL 2021

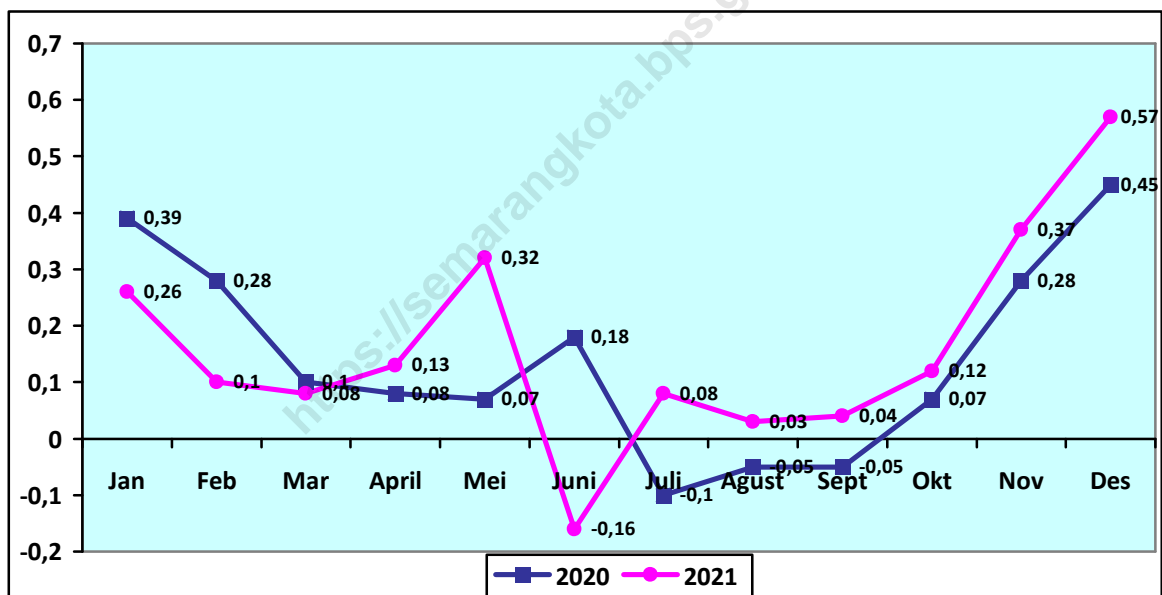
Inflasi dinilai sebagai salah satu ukuran yang strategis untuk melihat kondisi perekonomian suatu negara dalam jangka waktu tertentu. Oleh karena itu, menjaga stabilitas laju inflasi telah dilakukan oleh pemerintah melalui koordinasi dengan Bank Indonesia untuk menentukan target/sasaran inflasi. Koordinasi tersebut dilakukan untuk menetapkan target inflasi selama 3 tahun ke depan yang kemudian dituangkan dalam Peraturan Menteri Keuangan (PMK). Berdasarkan Peraturan Menteri Keuangan No. 124/PMK.010/2017, sasaran inflasi pada tahun 2019-2021 masing-masing adalah sebesar 3,5 persen; 3,0 persen; dan 3,0 persen dengan deviasi masing-masing  $\pm 1$  persen. Sasaran inflasi tersebut diharapkan dapat menjadi acuan bagi pelaku usaha dan masyarakat dalam melakukan kegiatan ekonomi ke depan sehingga tingkat inflasi dapat diturunkan pada tingkat yang rendah dan stabil.

Pada tahun 2021, laju inflasi secara umum tercatat sebesar 1,87 persen. Laju inflasi tersebut meningkat 11,31 persen dibandingkan tahun 2020 (yoy) dimana laju inflasi tahun 2020 tercatat sebesar 1,68 persen. Laju inflasi 2021 masih terkendali pada level rendah yang stabil dan masih sesuai dengan target dan sasaran inflasi yang ditentukan oleh pemerintah.

Sepanjang tahun 2021, inflasi terus menurun dari Januari sebesar 0,26 persen hingga Maret sebesar 0,08 persen. Kemudian naik pada bulan April dan bulan Mei mengalami inflasi yang tinggi sebesar 0,32 persen; setelah itu deflasi pada bulan Juni sebesar 0,16 persen. Angka inflasi terus mengalami peningkatan dan ditutup dengan inflasi Bulan Desember sebesar 0,57 persen. Inflasi meningkat di pertengahan tahun disebabkan oleh kenaikan harga menjelang puasa dan lebaran, sedangkan inflasi yang tinggi diakhir tahun disebabkan kenaikan beberapa harga pangan dan kebijakan pelonggaran PPKM menjelang Natal dan Tahun Baru 2022.

Tingkat inflasi bulanan tertinggi sepanjang tahun 2021 terjadi di bulan Desember sebesar 0,57 persen dan bulan Mei sebesar 0,32 persen. Beberapa komoditas yang mengalami kenaikan harga pada Desember 2021, antara lain: cabai rawit, minyak goreng, telur ayam ras, daging ayam ras, cabai merah, ikan segar, beras, bayam, kangkung, bawang merah, sabun detergen bubuk/cair, dan tarif angkutan udara. Pada bulan Mei, komoditas yang mengalami kenaikan harga, antara lain: daging ayam ras, ikan segar, jeruk, minyak goreng, daging sapi, ayam hidup, kelapa, apel, kentang, tarif angkutan udara, tarif angkutan antar kota, tarif parkir, tarif kereta api, nasi dengan lauk dan emas perhiasan.

**Grafik 9. Inflasi Umum Nasional Menurut Bulan Tahun 2020 -2021**

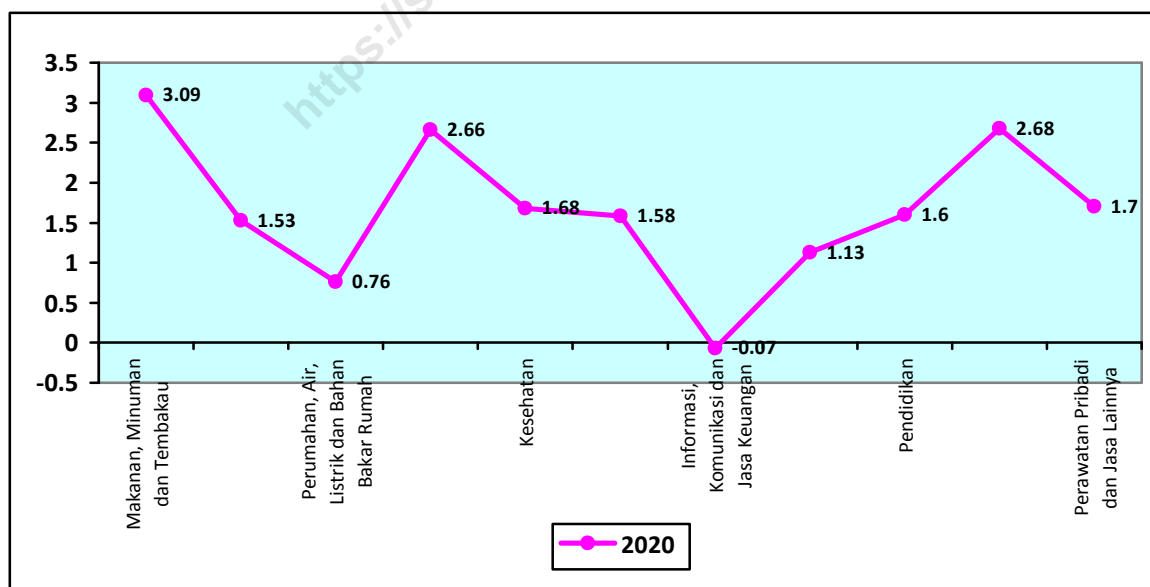


Sumber : Badan Pusat Statistik Provinsi Jawa Tengah, 2021

Sepanjang tahun 2021, tercatat telah terjadi deflasi bulanan pada bulan Juni. Deflasi bulan Juni terjadi karena ada penurunan harga pada kelompok makanan, minuman dan tembakau; kelompok pakaian dan alas kaki; kelompok transportasi serta kelompok informasi, komunikasi dan jasa keuangan. Komoditas yang mengalami penurunan pada bulan Juni adalah cabai merah, daging ayam ras, cabai rawit, bawang merah, daging sapi, ayam hidup, tarif angkutan udara, tarif angkutan antar kota dan tarif kereta api.

Selama tahun 2021, sebagian besar kelompok pengeluaran mengalami inflasi, yaitu: kelompok makanan, minuman dan tembakau sebesar 3,09 persen; kelompok pakaian dan alas kaki sebesar 1,53 persen; kelompok perumahan, air, listrik, dan bahan bakar rumah tangga sebesar 0,76 persen; kelompok perlengkapan, peralatan dan pemeliharaan rutin rumah tangga sebesar 2,66 persen; kelompok kesehatan sebesar 1,68 persen; kelompok transportasi sebesar 1,58 persen; kelompok rekreasi, olahraga dan budaya sebesar 1,13 persen; kelompok pendidikan sebesar 1,60 persen; kelompok penyediaan makanan dan minuman/restoran sebesar 2,68 persen; dan kelompok perawatan pribadi dan jasa lainnya sebesar 1,70 persen. Kelompok yang mengalami penurunan indeks, yaitu kelompok informasi, komunikasi dan jasa keuangan sebesar 0,07 persen.

**Grafik 10. Inflasi Umum Nasional Menurut Kelompok Pengeluaran Tahun 2021**



Sumber : Badan Pusat Statistik Provinsi Jawa Tengah, 2021

## 2.6. INFLASI KOTA SEMARANG 2021

Tingkat inflasi tahun kalender (Januari-Desember) 2021 Kota Semarang lebih rendah apabila dibandingkan angka inflasi Nasional, tercatat 1,49 persen untuk Kota Semarang dan 1,87 persen untuk angka inflasi Nasional. Hal ini menunjukkan kenaikan biaya hidup di Kota Semarang masih lebih rendah dibandingkan kenaikan biaya hidup di tingkat nasional. Inflasi yang rendah dan stabil merupakan prasyarat bagi pertumbuhan ekonomi yang berkesinambungan yang pada akhirnya memberikan manfaat bagi peningkatan kesejahteraan masyarakat. Hasil ini tidak terlepas dari koordinasi Pemerintah dan dinas terkait dalam menjaga stabilitas harga.

Sama dengan kondisi inflasi Nasional, inflasi tertinggi di Kota Semarang juga terjadi di bulan Desember. Meningkatnya harga secara umum yang menjadi penyebab inflasi bulan Desember ditunjukkan oleh naiknya delapan indeks kelompok pengeluaran. Komoditas yang mengalami kenaikan harga antara lain: cabai merah, telur ayam ras, cabai rawit, minyak goreng, daging ayam ras, bawang merah, angkutan udara, bayam, kontrak rumah dan bakso siap santap.

Angka inflasi tertinggi yang terjadi di bulan Desember dipengaruhi kenaikan harga pangan karena kenaikan harga CPO dan produksi yang tidak optimal yang menyebabkan terbatasnya pasokan di tengah mulai naiknya permintaan masyarakat seiring dengan pelonggaran PPKM di berbagai daerah. Padahal pada periode jelang akhir tahun permintaan kebutuhan pangan akan meningkat karena adanya libur panjang cuti bersama serta perayaan natal dan Tahun Baru. Kondisi ini diharapkan menjadi perhatian Pemerintah untuk dapat memberikan perhatian dalam hal upaya pengendalian inflasi yang disebabkan oleh faktor alam dan kenaikan harga komoditas global.

Inflasi tertinggi terjadi pada bulan Desember sebesar 0,60 persen; kemudian November sebesar 0,33 persen; bulan Oktober sebesar 0,24 persen; bulan Mei sebesar 0,17

persen; bulan Februari sebesar 0,16 persen; bulan Januari sebesar 0,14 persen; bulan Maret sebesar 0,08 persen dan bulan April dan Juli sama-sama sebesar 0,05 persen. Sedangkan deflasi terjadi di bulan Juni dan September sama-sama sebesar 0,14 persen dan bulan Agustus sebesar 0,06 persen.

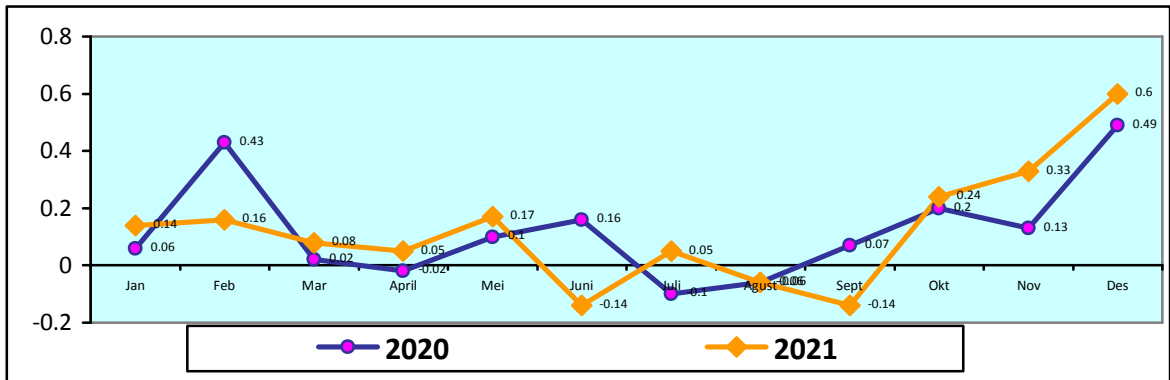
Inflasi yang tinggi pada bulan Desember sebesar 0,60 persen dikarenakan kenaikan indeks pada delapan kelompok pengeluaran, dua kelompok pengeluaran stabil/tidak mengalami perubahan indeks dan satu sub kelompok mengalami deflasi/penurunan indeks. Penyebab utama inflasi di Kota Semarang adalah naiknya harga cabai merah, telur ayam ras, cabai rawit, minyak goreng, daging ayam ras, bawang merah, angkutan udara, bayam, kontrak rumah, dan bakso siap santap.

Deflasi yang terjadi pada bulan Juni sebesar 0,14 persen dikarenakan turunnya harga yang ditunjukkan oleh penurunan indeks pada kelompok makanan, minuman dan tembakau sebesar 1,16 persen dan kelompok informasi, komunikasi dan jasa keuangan sebesar 0,81 persen. Penyebab utama deflasi adalah turunnya harga cabai merah, daging ayam ras, telepon seluler, cabai rawit, kelapa, batu bata/batu tela, tarif kereta api, cabai hijau, udang basah dan daging sapi.

Deflasi yang terjadi pada bulan September juga sama sebesar 0,14 persen dikarenakan penurunan indeks pada kelompok pengeluaran makanan, minuman dan tembakau sebesar 0,84 persen; kelompok perawatan pribadi dan jasa lainnya sebesar 0,11 persen dan kelompok informasi, komunikasi dan jasa keuangan sebesar 0,08 persen. Penyebab utama deflasi adalah turunnya harga telur ayam ras, cabai merah, bawang merah, cabai rawit, sawi putih/pecay/pitsai, emas perhiasan, brokoli, tomat, pir dan ikan panggang/mangut.



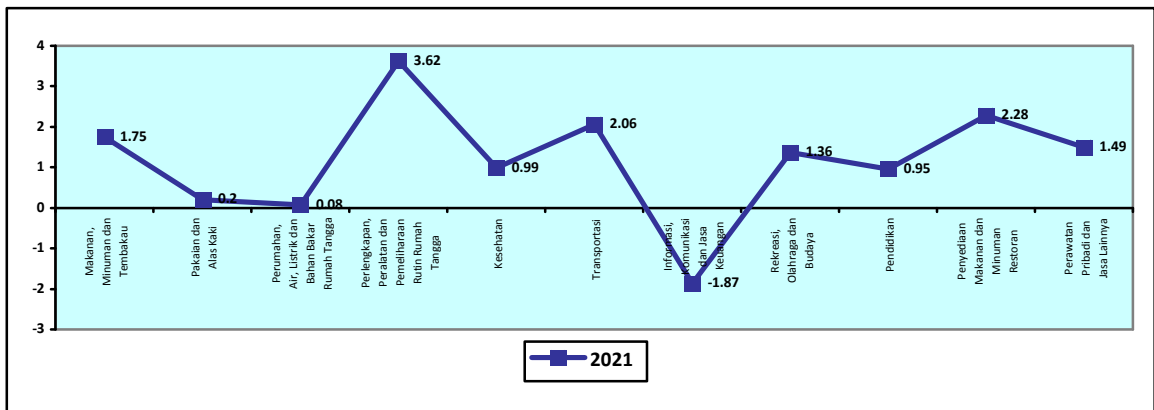
**Grafik 11. Inflasi Umum Kota Semarang Menurut Bulan Tahun 2020-2021**



Sumber : Badan Pusat Statistik Provinsi Jawa Tengah, 2021

Komoditas dominan penyumbang inflasi Kota Semarang selama tahun 2021 diurutkan dari yang terbesar, berturut-turut adalah minyak goreng, angkutan udara, upah asisten rumah tangga, rokok kretek filter, nasi dengan lauk, tempe, besi beton, kendaraan carter/rental, tukang bukan mandor dan kasur. Komoditas dominan penyumbang deflasi Kota Semarang selama tahun 2021, berturut-turut dari yang terbesar adalah cabai merah, telepon seluler, telur ayam ras, emas perhiasan, jeruk, beras, bawang merah, pisang, mobil dan tomat.

**Grafik 12. Inflasi Umum Kota Semarang Menurut Kelompok Pengeluaran Tahun 2021**



Sumber : Badan Pusat Statistik Provinsi Jawa Tengah, 2021

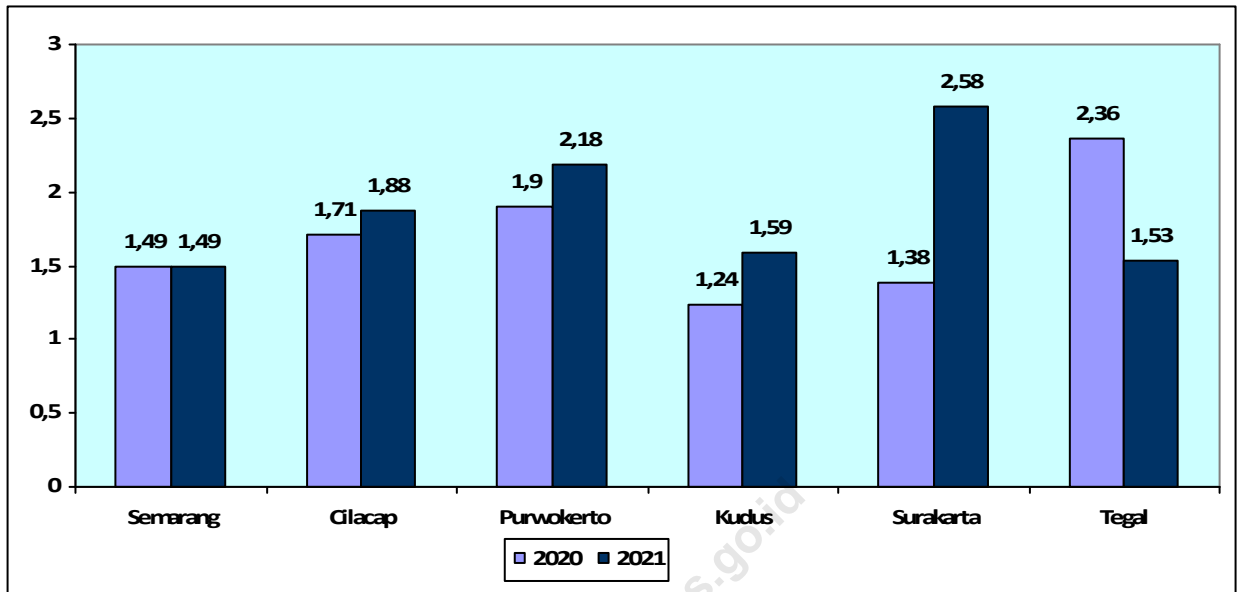
Sepanjang tahun 2021, sepuluh kelompok pengeluaran mengalami inflasi dan satu kelompok mengalami deflasi. Diurutkan dari kelompok pengeluaran yang mengalami inflasi terbesar, yaitu: kelompok perlengkapan, peralatan dan pemeliharaan rutin rumah tangga sebesar 3,62 persen; kelompok penyediaan makanan dan minuman/restoran sebesar 2,28 persen; kelompok transportasi sebesar 2,06 persen; kelompok pakaian dan alas kaki sebesar 1,99 persen; kelompok makanan, minuman dan tembakau sebesar 1,75 persen; kelompok perawatan pribadi dan jasa lainnya sebesar 1,49 persen; kelompok rekreasi, olahraga dan budaya 1,36 persen; kelompok kesehatan sebesar 0,99 persen; kelompok pendidikan sebesar 0,95 persen; dan terakhir kelompok perumahan, air, listrik, gas dan bahan bakar sebesar 0,08 persen. Sedangkan kelompok pengeluaran yang mengalami deflasi adalah kelompok informasi, komunikasi dan jasa keuangan sebesar 1,87 persen.

## **2.7. PERBANDINGAN INFLASI ENAM KOTA DI JAWA TENGAH 2021**

Tingkat inflasi tahun kalender (Januari-Desember) 2021 dan tahun ke tahun (Desember 2021 terhadap Desember 2020) untuk keenam kota tersebut masih di bawah 10 persen, dimana yang tertinggi adalah Surakarta yaitu sebesar 2,58 persen, diikuti Purwokerto (2,18 persen), Cilacap (1,88 persen), Kudus (1,59 persen), Tegal (1,53 persen), dan Semarang (1,49 persen).

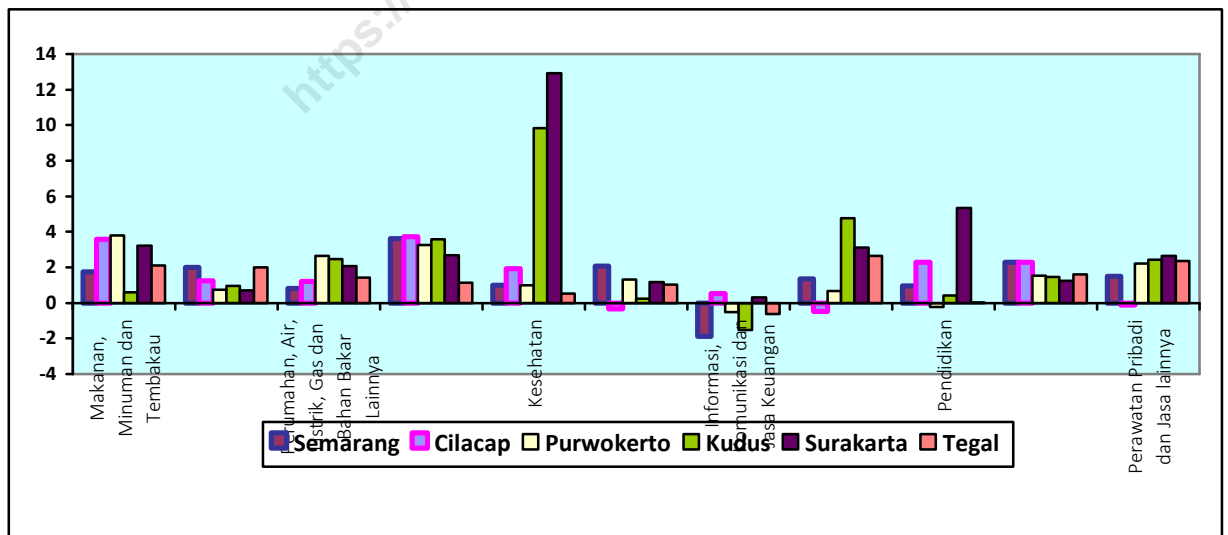
Terjadi kenaikan laju inflasi pada tahun 2021 dibandingkan tahun 2020. Hal ini merupakan efek dari perubahan nama dari PSBB menjadi Pemberlakuan Pembatasan Kegiatan Masyarakat (PPKM). Hal ini berdampak pada mulai membaiknya perekonomian masyarakat.

**Grafik 13. Inflasi Enam Kota Besar di Jawa Tengah Tahun 2020-2021**



Sumber : Badan Pusat Statistik Provinsi Jawa Tengah, 2021

**Grafik 14. Inflasi Kalender Enam Kota Besar Menurut Kelompok Pengeluaran Tahun 2020**



Sumber : Badan Pusat Statistik Provinsi Jawa Tengah, 2021

Inflasi tahun kalender Desember 2021 maupun Inflasi “*year on year*” (Desember 2021 terhadap Desember 2020) untuk keenam kota tersebut ditunjukkan oleh kenaikan indeks pada seluruh kelompok pengeluaran kecuali kelompok transportasi dan kelompok

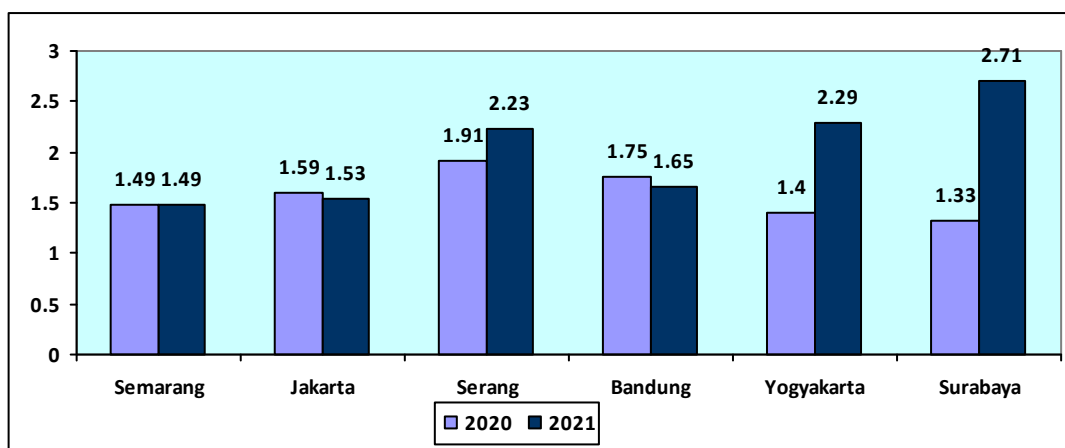
pendidikan. Inflasi tertinggi terjadi pada kelompok kesehatan di Kota Surakarta sebesar 12,93 persen. Sedangkan deflasi terendah terjadi di kelompok informasi, komunikasi dan jasa keuangan Kota Semarang sebesar 1,87 persen.

Komoditas dominan penyumbang inflasi selama tahun 2021 untuk Jawa Tengah adalah minyak goreng, rokok kretek filter, angkutan udara, upah asisten rumah tangga, tempe, besi beton, nasi dengan lauk, akademi/ perguruan tinggi, cabai rawit, kontrak rumah, tarif dokter umum, sabun detergen bubuk/cair, shampo, tukang bukan mandor, rokok putih, pasta gigi, tahu mentah, batu bata/batu tela, mie kering instan dan tarif rumah sakit.

## 2.8. PERBANDINGAN INFLASI ENAM IBUKOTA BESAR DI PULAU JAWA 2021

Enam ibukota yang akan dibandingkan adalah Semarang, Jakarta, Serang, Bandung, Yogyakarta dan Surabaya. Inflasi tahun kalender (Januari-Desember) 2021 dan tahun ke tahun (Desember 2021 terhadap Desember 2020) yang tertinggi dari ke enam ibukota besar di Pulau Jawa adalah Surabaya (2,71 persen) dan yang terendah adalah Semarang (1,49 persen).

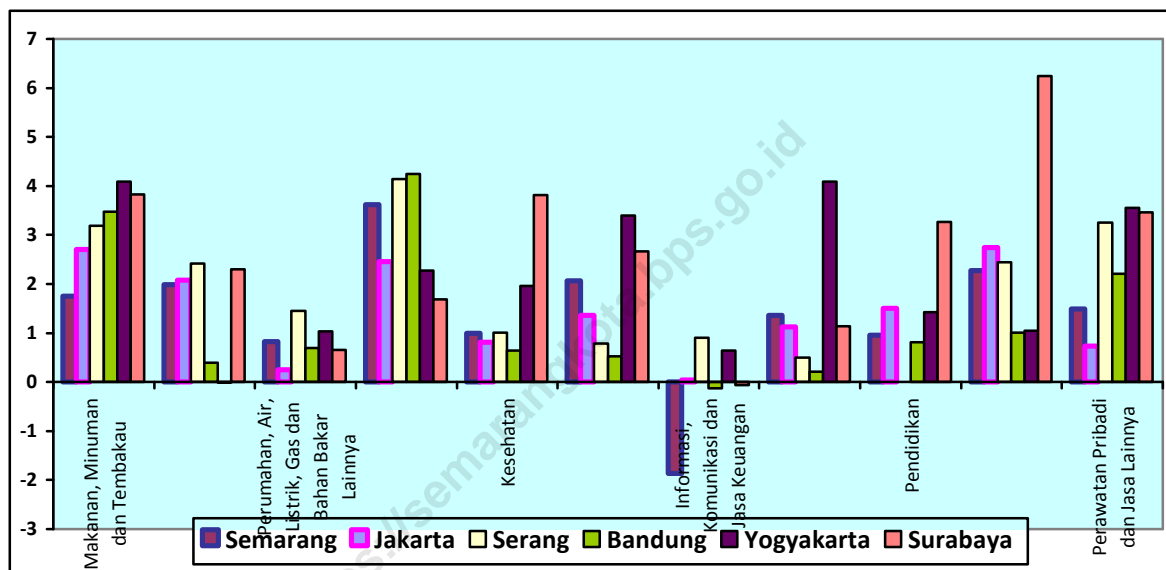
**Grafik 15. Inflasi Tahun Kalender Enam Kota Besar di Pulau Jawa Tahun 2020-2021**



Sumber : Badan Pusat Statistik Republik Indonesia, 2021

Laju inflasi *yoy* semakin meningkat dibandingkan tahun sebelumnya terjadi pada enam kota besar di Pulau Jawa. Hal ini bisa terjadi karena perubahan dari PSBB menjadi PPKM. Perubahan ini mendorong mobilitas masyarakat meningkat dan mendorong perbaikan kinerja penjualan eceran.

**Grafik 16. Inflasi Tahun Kalender Enam Kota Besar Menurut Kelompok Pengeluaran Tahun 2021**



Sumber : Badan Pusat Statistik Republik Indonesia, 2021

Grafik 16 memperlihatkan bahwa pada tahun kalender 2021 tidak semua kelompok pengeluaran mengalami inflasi. Inflasi tertinggi terjadi pada kelompok penyediaan makanan dan minuman/restoran Kota Surabaya sebesar 6,24 persen merupakan yang tertinggi di antara kelompok pengeluaran yang lain di antara enam Ibukota besar di Pulau Jawa. Berikutnya diikuti kelompok perawatan pribadi dan jasa lainnya Kota Serang sebesar 7,80 persen dan kelompok perlengkapan, peralatan dan pemeliharaan rutin rumah tangga Kota Bandung sebesar 4,24 persen.

Sedangkan kelompok pengeluaran yang mengalami deflasi tertinggi pada tahun 2021 adalah kelompok informasi, komunikasi dan jasa keuangan yang terjadi di Kota

Semarang sebesar 1,87 persen; diikuti kelompok informasi, komunikasi dan jasa keuangan Kota Bandung sebesar 0,13 persen dan kelompok informasi, komunikasi dan jasa keuangan Kota Surabaya sebesar 0,06 persen.

<https://semarangkota.bps.go.id>

TABEL 1.1 : INFLASI KOTA SEMARANG BULAN JANUARI S/D JUNI 2020  
TAHUN DASAR 2018

KELOMPOK PENGELUARAN	JANUARI	FEB	MARET	APRIL	MEI	JUNI	JAN-JUNI 2020
(1)	(2)	(3)	(4)	(5)	(6)	(7)	(8)
<b>UMUM</b>	<b>0,06</b>	<b>0,43</b>	<b>0,02</b>	<b>-0,02</b>	<b>0,10</b>	<b>0,16</b>	<b>0,75</b>
Makanan, Minuman dan Tembakau	1,88	1,52	-0,38	-0,86	0,08	0,75	2,99
Pakaian dan Alas Kaki	0,03	0,00	0,04	0,02	0,00	0,00	0,09
Perumahan, air, Listrik, Gas dan Bahan Bakar Lainnya	0,01	0,01	-0,01	0,00	0,00	0,00	0,01
Perlengkapan, Peralatan dan Pemeliharaan Rutin Rumah Tangga	0,05	-0,04	0,03	0,20	0,01	0,32	0,55
Kesehatan	0,00	0,32	0,12	0,00	0,00	0,00	0,44
Transportasi	-1,47	0,15	0,30	-0,02	0,63	-0,11	-0,53
Informasi, Komunikasi dan Jasa Keuangan	-0,05	0,00	-0,12	0,00	0,00	0,00	-0,17
Rekreasi, Olahraga dan Budaya	0,13	0,27	0,00	0,00	0,00	0,00	0,40
Pendidikan	-3,31	0,06	0,00	0,00	0,00	0,00	-3,25
Penyediaan Makanan dan Minuman/Restoran	0,00	0,09	-0,03	0,00	0,00	0,00	0,12
Perawatan Pribadi dan Jasa Lainnya	0,43	0,63	1,35	3,37	-0,13	-0,37	5,34
<b>NASIONAL</b>	<b>0,39</b>	<b>0,28</b>	<b>0,10</b>	<b>0,08</b>	<b>0,07</b>	<b>0,18</b>	<b>1,09</b>

TABEL 1.2 : INFLASI KOTA SEMARANG BULAN JULI S/D DESEMBER 2020  
TAHUN DASAR 2018

KELOMPOK PENGELUARAN	JULI	AGS	SEPT	OKT	NOV	DES	JAN-DES 2020
(1)	(2)	(3)	(4)	(5)	(6)	(7)	(8)
<b>UMUM</b>	<b>-0,10</b>	<b>-0,06</b>	<b>0,07</b>	<b>0,20</b>	<b>0,13</b>	<b>0,49</b>	<b>1,49</b>
Makanan, Minuman dan Tembakau	-0,54	-0,98	-0,20	0,91	0,98	1,83	5,04
Pakaian dan Alas Kaki	0,05	0,02	0,00	0,08	0,02	0,03	0,28
Perumahan, air, Listrik, Gas dan Bahan Bakar Lainnya	-0,01	0,08	0,22	0,12	-0,03	0,20	0,59
Perlengkapan, Peralatan dan Pemeliharaan Rutin Rumah Tangga	0,12	0,21	0,43	-0,07	0,47	-0,11	1,18
Kesehatan	0,53	0,17	0,01	0,39	0,04	0,18	1,72
Transportasi	-0,42	0,03	-0,05	-0,20	-0,89	0,19	-1,77
Informasi, Komunikasi dan Jasa Keuangan	-0,37	0,00	0,06	-0,08	0,04	-0,18	-0,84
Rekreasi, Olahraga dan Budaya	0,02	0,00	-0,08	-0,02	0,25	0,00	0,66
Pendidikan	-0,14	0,03	0,00	0,00	0,00	0,00	-2,79
Penyediaan Makanan dan Minuman/Restoran	0,24	0,02	0,30	0,03	0,12	0,20	1,03
Perawatan Pribadi dan Jasa Lainnya	1,30	2,42	-0,14	-0,27	-0,50	-0,25	8,03
<b>NASIONAL</b>	<b>-0,10</b>	<b>-0,05</b>	<b>-0,05</b>	<b>0,07</b>	<b>0,28</b>	<b>0,45</b>	<b>1,68</b>

TABEL 1.3 : INFLASI 6 KOTA DI JAWA TENGAH BULAN JANUARI S/D JUNI 2020  
TAHUN DASAR 2012

K O T A	JANUARI	PEBRUARI	MARET	APRIL	MEI	JUNI	JAN-JUNI 2020
(1)	(2)	(3)	(4)	(5)	(6)	(7)	(8)
Semarang	0,06	0,43	0,02	-0,02	0,10	0,16	0,75
Cilacap	-0,03	0,49	0,06	0,05	0,29	0,28	1,14
Purwokerto	0,32	0,58	0,05	-0,08	0,19	0,40	1,48
Kudus	-0,01	0,39	0,04	-0,08	0,10	0,09	0,52
Surakarta	0,14	0,41	0,01	-0,03	-0,20	0,29	0,61
Tegal	0,34	0,38	-0,02	0,26	-0,10	0,42	1,30
<b>NASIONAL</b>	<b>0,39</b>	<b>0,28</b>	<b>0,10</b>	<b>0,08</b>	<b>0,07</b>	<b>0,18</b>	<b>1,09</b>

TABEL 1.4 : INFLASI 6 KOTA DI JAWA TENGAH BULAN JULI S/D DESEMBER 2020  
TAHUN DASAR 2012

KOTA	JULI	AGUSTUS	SEPTEMBER	OKTOBER	NOVEMBER	DESEMBER	JAN-DES 2020
(1)	(2)	(3)	(4)	(5)	(6)	(7)	(8)
Semarang	-0,10	-0,06	0,07	0,20	0,13	0,49	1,49
Cilacap	-0,17	-0,09	-0,03	0,12	0,13	0,35	1,71
Purwokerto	-0,20	-0,12	-0,04	0,07	0,39	0,33	1,90
Kudus	-0,09	0,05	-0,08	0,16	0,24	0,42	1,24
Surakarta	-0,03	0,12	0,09	0,10	0,17	0,32	1,38
Tegal	-0,05	0,09	-0,06	0,22	0,28	0,56	2,36
<b>NASIONAL</b>	<b>-0,10</b>	<b>-0,05</b>	<b>-0,05</b>	<b>0,07</b>	<b>0,28</b>	<b>0,45</b>	<b>1,68</b>



TABEL 1.5 : INDEKS HARGA KONSUMEN TAHUN DASAR 2018 DAN PERUBAHANNYA  
KOTA SEMARANG BULAN JANUARI 2020

KELOMPOK / SUB KELOMPOK	IHK Bulan Januari 2020	(%) Perubahan thd Desember 2019
(1)	(2)	(3)
<b>UMUM</b>	<b>104,41</b>	<b>0,06</b>
<b>I. MAKANAN, MINUMAN DAN TEMBAKAU</b>	<b>107,52</b>	<b>1,88</b>
Makanan	107.32	1.96
Minuman yang Tidak Beralkohol	107.96	1.20
Tembakau	108.96	1.83
<b>II. PAKAIAN DAN ALAS KAKI</b>	<b>102,66</b>	<b>0,03</b>
Pakaian	103.25	0.04
Alas Kaki	100.40	0.00
<b>III. PERUMAHAN, AIR, LISTRIK, GAS DAN BAHAN BAKAR LAINNYA</b>	<b>104,82</b>	<b>0,01</b>
Sewa Rumah	100.66	0.05
Pemeliharaan, Perbaikan, dan Keamanan Tempat Tinggal/Perumahan	101.45	-0.11
Penyediaan Air dan Layanan Perumahan Lainnya	138.96	0.00
Listrik, Gas dan Bahan Bakar Lainnya	99.52	0.00
<b>IV. PERLENGKAPAN, PERALATAN DAN PEMELIHARAAN RUTIN RUMAH TANGGA</b>	<b>106,64</b>	<b>0,05</b>
Furnitur, Perlengkapan dan Karpet	106.20	0.32
Tekstil Rumah Tangga	102.77	0.00
Peralatan Rumah Tangga	105.77	0.11
Barang Pecah Belah dan Peralatan Makan Minum	102.62	-0.06
Peralatan dan Perlengkapan Perumahan dan Kebun	107.53	0.00
Barang dan Layanan Untuk Pemeliharaan Rumah Tangga Rutin	107.52	0.02
<b>V. KESEHATAN</b>	<b>102,57</b>	<b>0,00</b>
Obat-obatan dan Produk Kesehatan	106.05	0.00
Jasa Perawatan (Rawat Jalan/Tanpa Menginap)	103.70	0.00
Jasa Perawatan (Menginap)	100.00	0.00
Jasa Kesehatan Lainnya	100.09	0.00
<b>VI. TRANSPORTASI</b>	<b>102,62</b>	<b>-1,47</b>
Pembelian Kendaraan	102.95	1.55
Pengoperasian Peralatan Transportasi Pribadi	102.82	-1.43
Jasa Angkutan Penumpang	101.22	-5.82
Jasa Pengiriman Barang	110.22	0.00
<b>VII. INFORMASI, KOMUNIKASI DAN JASA KEUANGAN</b>	<b>100,35</b>	<b>-0,05</b>
Peralatan Informasi dan Komunikasi	98.99	-0.19
Layanan Informasi dan Komunikasi	100.88	0.00
Asuransi	102.40	0.00
Jasa Keuangan	100.00	0.00
<b>VIII. REKREASI, OLAHRAGA DAN BUDAYA</b>	<b>101,83</b>	<b>0,13</b>
Barang Rekreasi dan Tahan Lama	100.00	0.00
Barang Rekreasi Lainnya	101.10	0.00
Layanan Rekreasi	100.40	0.00
Layanan Kebudayaan	103.50	0.00
Koran, Buku, dan Perlengkapan Sekolah	103.37	0.37
<b>IX. PENDIDIKAN</b>	<b>101,05</b>	<b>-3,31</b>
Pendidikan Dasar dan Anak Usia Dini	103.04	0.00
Pendidikan Menengah	90.93	-12.49
Pendidikan Tinggi	105.32	0.00
Pendidikan yang Tidak Ditentukan dengan Tingkatan	106.67	0.00
<b>X. PENYEDIAAN MAKANAN DAN MINUMAN/RESTORAN</b>	<b>102,67</b>	<b>0,00</b>
Penyediaan Makanan dan Minuman/Restoran	102.67	0.00
<b>XI. PERAWATAN PRIBADI DAN JASA LAINNYA</b>	<b>105,97</b>	<b>0,43</b>
Perawatan Pribadi	104.23	0.23
Perawatan Pribadi Lainnya	109.77	0.83
Perlindungan Sosial	100.00	0.00
Jasa Lainnya	104.36	0.00

TABEL 1.6 : INDEKS HARGA KONSUMEN TAHUN DASAR 2018 DAN PERUBAHANNYA  
KOTA SEMARANG BULAN FEBRUARI 2020

KELOMPOK / SUB KELOMPOK	IHK Bulan Februari 2020	(%) Perubahan Thd. Jan' 2020
(1)	(2)	(3)
<b>UMUM</b>	<b>104,86</b>	<b>0,43</b>
<b>I. MAKANAN, MINUMAN DAN TEMBAKAU</b>	<b>109,15</b>	<b>1,52</b>
Makanan	109.21	1.76
Minuman yang Tidak Beralkohol	108.01	0.05
Tembakau	109.70	0.68
<b>II. PAKAIAN DAN ALAS KAKI</b>	<b>102,66</b>	<b>0,00</b>
Pakaian	103.25	0.00
Alas Kaki	100.40	0.00
<b>III. PERUMAHAN, AIR, LISTRIK, GAS DAN BAHAN BAKAR LAINNYA</b>	<b>104,83</b>	<b>0,01</b>
Sewa Rumah	100.66	0.00
Pemeliharaan, Perbaikan, dan Keamanan Tempat Tinggal/Perumahan	101.49	0.04
Penyediaan Air dan Layanan Perumahan Lainnya	139.02	0.04
Listrik, Gas dan Bahan Bakar Lainnya	99.52	0.00
<b>IV. PERLENGKAPAN, PERALATAN DAN PEMELIHARAAN RUTIN RUMAH TANGGA</b>	<b>106,60</b>	<b>-0,04</b>
Furnitur, Perlengkapan dan Karpet	106.22	0.02
Tekstil Rumah Tangga	102.77	0.00
Peralatan Rumah Tangga	105.92	0.14
Barang Pecah Belah dan Peralatan Makan Minum	103.17	0.54
Peralatan dan Perlengkapan Perumahan dan Kebun	107.45	-0.07
Barang dan Layanan Untuk Pemeliharaan Rumah Tangga Rutin	107.37	-0.14
<b>V. KESEHATAN</b>	<b>102,90</b>	<b>0,32</b>
Obat-obatan dan Produk Kesehatan	106.05	0.00
Jasa Perawatan (Rawat Jalan/Tanpa Menginap)	105.74	1.97
Jasa Perawatan (Menginap)	100.00	0.00
Jasa Kesehatan Lainnya	100.09	0.00
<b>VI. TRANSPORTASI</b>	<b>102,77</b>	<b>0,15</b>
Pembelian Kendaraan	102.99	0.04
Pengoperasian Peralatan Transportasi Pribadi	102.25	-0.55
Jasa Angkutan Penumpang	103.89	2.64
Jasa Pengiriman Barang	110.22	0.00
<b>VII. INFORMASI, KOMUNIKASI DAN JASA KEUANGAN</b>	<b>100,35</b>	<b>0,00</b>
Peralatan Informasi dan Komunikasi	98.99	0.00
Layanan Informasi dan Komunikasi	100.88	0.00
Asuransi	102.40	0.00
Jasa Keuangan	100.00	0.00
<b>VIII. REKREASI, OLAHRAGA DAN BUDAYA</b>	<b>102,11</b>	<b>0,27</b>
Barang Rekreasi dan Tahan Lama	100.00	0.00
Barang Rekreasi Lainnya	101.33	0.23
Layanan Rekreasi	100.40	0.00
Layanan Kebudayaan	103.50	0.00
Koran, Buku, dan Perlengkapan Sekolah	104.07	0.68
<b>IX. PENDIDIKAN</b>	<b>101,11</b>	<b>0,06</b>
Pendidikan Dasar dan Anak Usia Dini	103.04	0.00
Pendidikan Menengah	90.93	0.00
Pendidikan Tinggi	105.32	0.00
Pendidikan yang Tidak Ditentukan dengan Tingkatan	107.36	0.65
<b>X. PENYEDIAAN MAKANAN DAN MINUMAN/RESTORAN</b>	<b>102,76</b>	<b>0,09</b>
Penyediaan Makanan dan Minuman/Restoran	102.76	0.09
<b>XI. PERAWATAN PRIBADI DAN JASA LAINNYA</b>	<b>106,64</b>	<b>0,63</b>
Perawatan Pribadi	104.58	0.34
Perawatan Pribadi Lainnya	111.13	1.24
Perlindungan Sosial	100.00	0.00
Jasa Lainnya	104.36	0.00

TABEL 1.7 : INDEKS HARGA KONSUMEN TAHUN DASAR 2018 DAN PERUBAHANNYA  
KOTA SEMARANG BULAN MARET 2020

KELOMPOK / SUB KELOMPOK	IHK Bulan Maret 2020	(%) Perubahan Thd. Feb 2020
(1)	(2)	(3)
<b>UMUM</b>	<b>104,88</b>	<b>0,02</b>
<b>I. MAKANAN, MINUMAN DAN TEMBAKAU</b>	<b>108,74</b>	<b>-0,38</b>
Makanan	108.57	-0.59
Minuman yang Tidak Beralkohol	108.47	0.43
Tembakau	110.61	0.83
<b>II. PAKAIAN DAN ALAS KAKI</b>	<b>102,70</b>	<b>0,04</b>
Pakaian	103.30	0.05
Alas Kaki	100.40	0.00
<b>III. PERUMAHAN, AIR, LISTRIK, GAS DAN BAHAN BAKAR LAINNYA</b>	<b>104,82</b>	<b>-0,01</b>
Sewa Rumah	100.66	0.00
Pemeliharaan, Perbaikan, dan Keamanan Tempat Tinggal/Perumahan	101.42	-0.07
Penyediaan Air dan Layanan Perumahan Lainnya	139.02	0.00
Listrik, Gas dan Bahan Bakar Lainnya	99.52	0.00
<b>IV. PERLENGKAPAN, PERALATAN DAN PEMELIHARAAN RUTIN RUMAH TANGGA</b>	<b>106,63</b>	<b>0,03</b>
Furnitur, Perlengkapan dan Karpet	105.95	-0.25
Tekstil Rumah Tangga	102.77	0.00
Peralatan Rumah Tangga	106.04	0.11
Barang Pecah Belah dan Peralatan Makan Minum	103.17	0.00
Peralatan dan Perlengkapan Perumahan dan Kebun	107.45	0.00
Barang dan Layanan Untuk Pemeliharaan Rumah Tangga Rutin	107.42	0.05
<b>V. KESEHATAN</b>	<b>103,02</b>	<b>0,12</b>
Obat-obatan dan Produk Kesehatan	106.42	0.35
Jasa Perawatan (Rawat Jalan/Tanpa Menginap)	105.74	0.00
Jasa Perawatan (Menginap)	100.00	0.00
Jasa Kesehatan Lainnya	100.09	0.00
<b>VI. TRANSPORTASI</b>	<b>103,08</b>	<b>0,30</b>
Pembelian Kendaraan	103.09	0.10
Pengoperasian Peralatan Transportasi Pribadi	102.85	0.59
Jasa Angkutan Penumpang	103.56	-0.32
Jasa Pengiriman Barang	110.22	0.00
<b>VII. INFORMASI, KOMUNIKASI DAN JASA KEUANGAN</b>	<b>100,23</b>	<b>-0,12</b>
Peralatan Informasi dan Komunikasi	98.54	-0.45
Layanan Informasi dan Komunikasi	100.88	0.00
Asuransi	102.40	0.00
Jasa Keuangan	100.00	0.00
<b>VIII. REKREASI, OLAHRAGA DAN BUDAYA</b>	<b>102,11</b>	<b>0,00</b>
Barang Rekreasi dan Tahan Lama	100.00	0.00
Barang Rekreasi Lainnya	101.33	0.00
Layanan Rekreasi	100.40	0.00
Layanan Kebudayaan	103.50	0.00
Koran, Buku, dan Perlengkapan Sekolah	104.07	0.00
<b>IX. PENDIDIKAN</b>	<b>101,11</b>	<b>0,00</b>
Pendidikan Dasar dan Anak Usia Dini	103.04	0.00
Pendidikan Menengah	90.93	0.00
Pendidikan Tinggi	105.32	0.00
Pendidikan yang Tidak Ditentukan dengan Tingkatan	107.36	0.00
<b>X. PENYEDIAAN MAKANAN DAN MINUMAN/RESTORAN</b>	<b>102,79</b>	<b>0,03</b>
Penyediaan Makanan dan Minuman/Restoran	102.79	0.03
<b>XI. PERAWATAN PRIBADI DAN JASA LAINNYA</b>	<b>108,08</b>	<b>1,35</b>
Perawatan Pribadi	104.64	0.06
Perawatan Pribadi Lainnya	115.40	3.84
Perlindungan Sosial	100.00	0.00
Jasa Lainnya	104.36	0.00

TABEL 1.8 : INDEKS HARGA KONSUMEN TAHUN DASAR 2018 DAN PERUBAHANNYA  
KOTA SEMARANG BULAN APRIL 2020

KELOMPOK / SUB KELOMPOK	IHK Bulan April 2020	(%) Perubahan Thd. Maret 2020
(1)	(2)	(3)
<b>UMUM</b>	<b>104,86</b>	<b>-0,02</b>
<b>I. MAKANAN, MINUMAN DAN TEMBAKAU</b>	<b>107,80</b>	<b>-0,86</b>
Makanan	107.44	-1.04
Minuman yang Tidak Beralkohol	108.38	-0.08
Tembakau	110.61	0.00
<b>II. PAKAIAN DAN ALAS KAKI</b>	<b>102,72</b>	<b>0,02</b>
Pakaian	103.32	0.02
Alas Kaki	100.40	0.00
<b>III. PERUMAHAN, AIR, LISTRIK, GAS DAN BAHAN BAKAR LAINNYA</b>	<b>104,82</b>	<b>0,00</b>
Sewa Rumah	100.66	0.00
Pemeliharaan, Perbaikan, dan Keamanan Tempat Tinggal/Perumahan	101.39	-0.03
Penyediaan Air dan Layanan Perumahan Lainnya	139.02	0.00
Listrik, Gas dan Bahan Bakar Lainnya	99.52	0.00
<b>IV. PERLENGKAPAN, PERALATAN DAN PEMELIHARAAN RUTIN RUMAH TANGGA</b>	<b>106,84</b>	<b>0,20</b>
Furnitur, Perlengkapan dan Karpet	105.95	0.00
Tekstil Rumah Tangga	102.77	0.00
Peralatan Rumah Tangga	106.20	0.15
Barang Pecah Belah dan Peralatan Makan Minum	103.17	0.00
Peralatan dan Perlengkapan Perumahan dan Kebun	107.45	0.00
Barang dan Layanan Untuk Pemeliharaan Rumah Tangga Rutin	107.72	0.28
<b>V. KESEHATAN</b>	<b>103,02</b>	<b>0,00</b>
Obat-obatan dan Produk Kesehatan	106.42	0.00
Jasa Perawatan (Rawat Jalan/Tanpa Menginap)	105.74	0.00
Jasa Perawatan (Menginap)	100.00	0.00
Jasa Kesehatan Lainnya	100.09	0.00
<b>VI. TRANSPORTASI</b>	<b>103,06</b>	<b>-0,02</b>
Pembelian Kendaraan	103.09	0.00
Pengoperasian Peralatan Transportasi Pribadi	102.85	0.00
Jasa Angkutan Penumpang	103.45	-0.11
Jasa Pengiriman Barang	110.22	0.00
<b>VII. INFORMASI, KOMUNIKASI DAN JASA KEUANGAN</b>	<b>100,23</b>	<b>0,00</b>
Peralatan Informasi dan Komunikasi	98.54	0.00
Layanan Informasi dan Komunikasi	100.88	0.00
Asuransi	102.40	0.00
Jasa Keuangan	100.00	0.00
<b>VIII. REKREASI, OLAHRAGA DAN BUDAYA</b>	<b>102,11</b>	<b>0,00</b>
Barang Rekreasi dan Tahan Lama	100.00	0.00
Barang Rekreasi Lainnya	101.33	0.00
Layanan Rekreasi	100.40	0.00
Layanan Kebudayaan	103.50	0.00
Koran, Buku, dan Perlengkapan Sekolah	104.08	0.01
<b>IX. PENDIDIKAN</b>	<b>101,11</b>	<b>0,00</b>
Pendidikan Dasar dan Anak Usia Dini	103.04	0.00
Pendidikan Menengah	90.93	0.00
Pendidikan Tinggi	105.32	0.00
Pendidikan yang Tidak Ditentukan dengan Tingkatan	107.36	0.00
<b>X. PENYEDIAAN MAKANAN DAN MINUMAN/RESTORAN</b>	<b>102,79</b>	<b>0,00</b>
Penyediaan Makanan dan Minuman/Restoran	102.79	0.00
<b>XI. PERAWATAN PRIBADI DAN JASA LAINNYA</b>	<b>111,72</b>	<b>3,37</b>
Perawatan Pribadi	104.98	0.32
Perawatan Pribadi Lainnya	125.76	8.98
Perlindungan Sosial	100.00	0.00
Jasa Lainnya	104.36	0.00

TABEL 1.9 : INDEKS HARGA KONSUMEN TAHUN DASAR 2018 DAN PERUBAHANNYA  
KOTA SEMARANG BULAN MEI 2020

KELOMPOK / SUB KELOMPOK	IHK Bulan Mei 2020	(%) Perubahan Thd. April' 2020
(1)		(3)
<b>UMUM</b>	<b>104,96</b>	<b>0,10</b>
<b>I. MAKANAN, MINUMAN DAN TEMBAKAU</b>	<b>107,89</b>	<b>0,08</b>
Makanan	107.47	0.03
Minuman yang Tidak Beralkohol	109.05	0.62
Tembakau	110.61	0.00
<b>II. PAKAIAN DAN ALAS KAKI</b>	<b>102,72</b>	<b>0,00</b>
Pakaian	103.32	0.00
Alas Kaki	100.40	0.00
<b>III. PERUMAHAN, AIR, LISTRIK, GAS DAN BAHAN BAKAR LAINNYA</b>	<b>104,82</b>	<b>0,00</b>
Sewa Rumah	100.66	0.00
Pemeliharaan, Perbaikan, dan Keamanan Tempat Tinggal/Perumahan	101.39	0.00
Penyediaan Air dan Layanan Perumahan Lainnya	139.02	0.00
Listrik, Gas dan Bahan Bakar Lainnya	99.52	0.00
<b>IV. PERLENGKAPAN, PERALATAN DAN PEMELIHARAAN RUTIN RUMAH TANGGA</b>	<b>106,83</b>	<b>-0,01</b>
Furnitur, Perlengkapan dan Karpet	105.95	0.00
Tekstil Rumah Tangga	102.77	0.00
Peralatan Rumah Tangga	106.20	0.00
Barang Pecah Belah dan Peralatan Makan Minum	103.17	0.00
Peralatan dan Perlengkapan Perumahan dan Kebun	107.45	0.00
Barang dan Layanan Untuk Pemeliharaan Rumah Tangga Rutin	107.71	-0.01
<b>V. KESEHATAN</b>	<b>103,02</b>	<b>0,00</b>
Obat-obatan dan Produk Kesehatan	106.42	0.00
Jasa Perawatan (Rawat Jalan/Tanpa Menginap)	105.74	0.00
Jasa Perawatan (Menginap)	100.00	0.00
Jasa Kesehatan Lainnya	100.09	0.00
<b>VI. TRANSPORTASI</b>	<b>103,71</b>	<b>0,63</b>
Pembelian Kendaraan	103.09	0.00
Pengoperasian Peralatan Transportasi Pribadi	102.85	0.00
Jasa Angkutan Penumpang	107.18	3.61
Jasa Pengiriman Barang	110.22	0.00
<b>VII. INFORMASI, KOMUNIKASI DAN JASA KEUANGAN</b>	<b>100,23</b>	<b>0,00</b>
Peralatan Informasi dan Komunikasi	98.54	0.00
Layanan Informasi dan Komunikasi	100.88	0.00
Asuransi	102.40	0.00
Jasa Keuangan	100.00	0.00
<b>VIII. REKREASI, OLAHRAGA DAN BUDAYA</b>	<b>102,11</b>	<b>0,00</b>
Barang Rekreasi dan Tahan Lama	100.00	0.00
Barang Rekreasi Lainnya	101.33	0.00
Layanan Rekreasi	100.40	0.00
Layanan Kebudayaan	103.50	0.00
Koran, Buku, dan Perlengkapan Sekolah	104.08	0.00
<b>IX. PENDIDIKAN</b>	<b>101,11</b>	<b>0,00</b>
Pendidikan Dasar dan Anak Usia Dini	103.04	0.00
Pendidikan Menengah	90.93	0.00
Pendidikan Tinggi	105.32	0.00
Pendidikan yang Tidak Ditentukan dengan Tingkatan	107.36	0.00
<b>X. PENYEDIAAN MAKANAN DAN MINUMAN/RESTORAN</b>	<b>102,79</b>	<b>0,00</b>
Penyediaan Makanan dan Minuman/Restoran	102.79	0.00
<b>XI. PERAWATAN PRIBADI DAN JASA LAINNYA</b>	<b>111,57</b>	<b>-0,13</b>
Perawatan Pribadi	105.04	0.06
Perawatan Pribadi Lainnya	125.19	-0.45
Perlindungan Sosial	100.00	0.00
Jasa Lainnya	104.36	0.00

TABEL 1.10 : INDEKS HARGA KONSUMEN TAHUN DASAR 2018 DAN PERUBAHANNYA  
KOTA SEMARANG BULAN JUNI 2020

KELOMPOK / SUB KELOMPOK	IHK Bulan Juni 2020	(%) Perubahan Thd. Mei 2020
(1)	(2)	(3)
<b>UMUM</b>	<b>105,13</b>	<b>0,16</b>
<b>I. MAKANAN, MINUMAN DAN TEMBAKAU</b>	<b>108,70</b>	<b>0,75</b>
Makanan	108.46	0.92
Minuman yang Tidak Beralkohol	109.02	-0.03
Tembakau	110.61	0.00
<b>II. PAKAIAN DAN ALAS KAKI</b>	<b>102,72</b>	<b>0,00</b>
Pakaian	103.32	0.00
Alas Kaki	100.40	0.00
<b>III. PERUMAHAN, AIR, LISTRIK, GAS DAN BAHAN BAKAR LAINNYA</b>	<b>104,82</b>	<b>0,00</b>
Sewa Rumah	100.66	0.00
Pemeliharaan, Perbaikan, dan Keamanan Tempat Tinggal/Perumahan	101.39	0.00
Penyediaan Air dan Layanan Perumahan Lainnya	139.02	0.00
Listrik, Gas dan Bahan Bakar Lainnya	99.52	0.00
<b>IV. PERLENGKAPAN, PERALATAN DAN PEMELIHARAAN RUTIN RUMAH TANGGA</b>	<b>107,17</b>	<b>0,32</b>
Furnitur, Perlengkapan dan Karpet	105.95	0.00
Tekstil Rumah Tangga	102.77	0.00
Peralatan Rumah Tangga	106.70	0.47
Barang Pecah Belah dan Peralatan Makan Minum	103.17	0.00
Peralatan dan Perlengkapan Perumahan dan Kebun	107.45	0.00
Barang dan Layanan Untuk Pemeliharaan Rumah Tangga Rutin	108.14	0.40
<b>V. KESEHATAN</b>	<b>103,02</b>	<b>0,00</b>
Obat-obatan dan Produk Kesehatan	106.42	0.00
Jasa Perawatan (Rawat Jalan/Tanpa Menginap)	105.74	0.00
Jasa Perawatan (Menginap)	100.00	0.00
Jasa Kesehatan Lainnya	100.09	0.00
<b>VI. TRANSPORTASI</b>	<b>103,60</b>	<b>-0,11</b>
Pembelian Kendaraan	103.09	0.00
Pengoperasian Peralatan Transportasi Pribadi	102.85	0.00
Jasa Angkutan Penumpang	106.53	-0.61
Jasa Pengiriman Barang	110.22	0.00
<b>VII. INFORMASI, KOMUNIKASI DAN JASA KEUANGAN</b>	<b>100,23</b>	<b>0,00</b>
Peralatan Informasi dan Komunikasi	98.54	0.00
Layanan Informasi dan Komunikasi	100.88	0.00
Asuransi	102.40	0.00
Jasa Keuangan	100.00	0.00
<b>VIII. REKREASI, OLAHRAGA DAN BUDAYA</b>	<b>102,11</b>	<b>0,00</b>
Barang Rekreasi dan Tahan Lama	100.00	0.00
Barang Rekreasi Lainnya	101.33	0.00
Layanan Rekreasi	100.40	0.00
Layanan Kebudayaan	103.50	0.00
Koran, Buku, dan Perlengkapan Sekolah	104.08	0.00
<b>IX. PENDIDIKAN</b>	<b>101,11</b>	<b>0,00</b>
Pendidikan Dasar dan Anak Usia Dini	103.04	0.00
Pendidikan Menengah	90.93	0.00
Pendidikan Tinggi	105.32	0.00
Pendidikan yang Tidak Ditentukan dengan Tingkatan	107.36	0.00
<b>X. PENYEDIAAN MAKANAN DAN MINUMAN/RESTORAN</b>	<b>102,79</b>	<b>0,00</b>
Penyediaan Makanan dan Minuman/Restoran	102.79	0.00
<b>XI. PERAWATAN PRIBADI DAN JASA LAINNYA</b>	<b>111,16</b>	<b>-0,37</b>
Perawatan Pribadi	105.09	0.05
Perawatan Pribadi Lainnya	123.84	-1.08
Perlindungan Sosial	100.00	0.00
Jasa Lainnya	104.36	0.00

TABEL 1.11 : INDEKS HARGA KONSUMEN TAHUN DASAR 2018 DAN PERUBAHANNYA  
KOTA SEMARANG BULAN JULI 2020

KELOMPOK / SUB KELOMPOK	IHK Bulan Juli 2020	(%) Perubahan Thd. Juni 2020
(1)	(2)	(3)
<b>UMUM</b>	<b>105,03</b>	<b>-0,10</b>
<b>I. MAKANAN, MINUMAN DAN TEMBAKAU</b>	<b>108,11</b>	<b>-0,54</b>
Makanan	107.63	-0.77
Minuman yang Tidak Beralkohol	109.82	0.73
Tembakau	110.83	0.20
<b>II. PAKAIAN DAN ALAS KAKI</b>	<b>102,77</b>	<b>0,05</b>
Pakaian	103.38	0.06
Alas Kaki	100.40	0.00
<b>III. PERUMAHAN, AIR, LISTRIK, GAS DAN BAHAN BAKAR LAINNYA</b>	<b>104,81</b>	<b>-0,01</b>
Sewa Rumah	100.66	0.00
Pemeliharaan, Perbaikan, dan Keamanan Tempat Tinggal/Perumahan	101.33	-0.06
Penyediaan Air dan Layanan Perumahan Lainnya	139.02	0.00
Listrik, Gas dan Bahan Bakar Lainnya	99.52	0.00
<b>IV. PERLENGKAPAN, PERALATAN DAN PEMELIHARAAN RUTIN RUMAH TANGGA</b>	<b>107,30</b>	<b>0,12</b>
Furnitur, Perlengkapan dan Karpet	105.95	0.00
Tekstil Rumah Tangga	102.77	0.00
Peralatan Rumah Tangga	106.97	0.25
Barang Pecah Belah dan Peralatan Makan Minum	103.17	0.00
Peralatan dan Perlengkapan Perumahan dan Kebun	108.29	0.78
Barang dan Layanan Untuk Pemeliharaan Rumah Tangga Rutin	108.26	0.11
<b>V. KESEHATAN</b>	<b>103,57</b>	<b>0,53</b>
Obat-obatan dan Produk Kesehatan	108.11	1.59
Jasa Perawatan (Rawat Jalan/Tanpa Menginap)	105.74	0.00
Jasa Perawatan (Menginap)	100.00	0.00
Jasa Kesehatan Lainnya	100.09	0.00
<b>VI. TRANSPORTASI</b>	<b>103,16</b>	<b>-0,42</b>
Pembelian Kendaraan	103.34	0.24
Pengoperasian Peralatan Transportasi Pribadi	102.93	0.08
Jasa Angkutan Penumpang	103.38	-2.96
Jasa Pengiriman Barang	110.22	0.00
<b>VII. INFORMASI, KOMUNIKASI DAN JASA KEUANGAN</b>	<b>99,86</b>	<b>-0,37</b>
Peralatan Informasi dan Komunikasi	97.12	-1.44
Layanan Informasi dan Komunikasi	100.00	-0.87
Asuransi	102.40	0.00
Jasa Keuangan	100.00	0.00
<b>VIII. REKREASI, OLAHRAGA DAN BUDAYA</b>	<b>102,13</b>	<b>0,02</b>
Barang Rekreasi dan Tahan Lama	100.00	0.00
Barang Rekreasi Lainnya	101.33	0.00
Layanan Rekreasi	100.40	0.00
Layanan Kebudayaan	103.50	0.00
Koran, Buku, dan Perlengkapan Sekolah	104.12	0.04
<b>IX. PENDIDIKAN</b>	<b>100,97</b>	<b>-0,14</b>
Pendidikan Dasar dan Anak Usia Dini	102.40	-0.62
Pendidikan Menengah	90.97	0.04
Pendidikan Tinggi	105.32	0.00
Pendidikan yang Tidak Ditentukan dengan Tingkatan	107.36	0.00
<b>X. PENYEDIAAN MAKANAN DAN MINUMAN/RESTORAN</b>	<b>103,04</b>	<b>0,24</b>
Penyediaan Makanan dan Minuman/Restoran	103.04	0.24
<b>XI. PERAWATAN PRIBADI DAN JASA LAINNYA</b>	<b>112,60</b>	<b>1,30</b>
Perawatan Pribadi	105.59	0.48
Perawatan Pribadi Lainnya	127.14	2.66
Perlindungan Sosial	100.00	0.00
Jasa Lainnya	105.96	1.53

TABEL 1.12 : INDEKS HARGA KONSUMEN TAHUN DASAR 2018 DAN PERUBAHANNYA  
KOTA SEMARANG BULAN AGUSTUS 2020

KELOMPOK / SUB KELOMPOK	IHK Bulan Agustus 2020	(%) Perubahan Thd. Juli 2020
(1)	(2)	(3)
<b>UMUM</b>	<b>104,97</b>	<b>-0,06</b>
<b>I. MAKANAN, MINUMAN DAN TEMBAKAU</b>	<b>107,05</b>	<b>-0,98</b>
Makanan	106.32	-1.22
Minuman yang Tidak Beralkohol	109.90	0.07
Tembakau	110.94	0.10
<b>II. PAKAIAN DAN ALAS KAKI</b>	<b>102,79</b>	<b>0,02</b>
Pakaian	103.42	0.04
Alas Kaki	100.40	0.00
<b>III. PERUMAHAN, AIR, LISTRIK, GAS DAN BAHAN BAKAR LAINNYA</b>	<b>104,89</b>	<b>0,08</b>
Sewa Rumah	100.87	0.21
Pemeliharaan, Perbaikan, dan Keamanan Tempat Tinggal/Perumahan	101.30	-0.03
Penyediaan Air dan Layanan Perumahan Lainnya	139.02	0.00
Listrik, Gas dan Bahan Bakar Lainnya	99.52	0.00
<b>IV. PERLENGKAPAN, PERALATAN DAN PEMELIHARAAN RUTIN RUMAH TANGGA</b>	<b>107,53</b>	<b>0,21</b>
Furnitur, Perlengkapan dan Karpet	105.95	0.00
Tekstil Rumah Tangga	103.83	1.03
Peralatan Rumah Tangga	107.02	0.05
Barang Pecah Belah dan Peralatan Makan Minum	102.59	-0.56
Peralatan dan Perlengkapan Perumahan dan Kebun	108.29	0.00
Barang dan Layanan Untuk Pemeliharaan Rumah Tangga Rutin	108.63	0.34
<b>V. KESEHATAN</b>	<b>103,75</b>	<b>0,17</b>
Obat-obatan dan Produk Kesehatan	108.63	0.48
Jasa Perawatan (Rawat Jalan/Tanpa Menginap)	105.74	0.00
Jasa Perawatan (Menginap)	100.00	0.00
Jasa Kesehatan Lainnya	100.09	0.00
<b>VI. TRANSPORTASI</b>	<b>103,19</b>	<b>0,03</b>
Pembelian Kendaraan	103.34	0.00
Pengoperasian Peralatan Transportasi Pribadi	102.98	0.05
Jasa Angkutan Penumpang	103.38	0.00
Jasa Pengiriman Barang	110.22	0.00
<b>VII. INFORMASI, KOMUNIKASI DAN JASA KEUANGAN</b>	<b>99,86</b>	<b>0,00</b>
Peralatan Informasi dan Komunikasi	97.12	0.00
Layanan Informasi dan Komunikasi	100.00	0.00
Asuransi	102.40	0.00
Jasa Keuangan	100.00	0.00
<b>VIII. REKREASI, OLAHRAGA DAN BUDAYA</b>	<b>102,13</b>	<b>0,00</b>
Barang Rekreasi dan Tahan Lama	100.00	0.00
Barang Rekreasi Lainnya	101.33	0.00
Layanan Rekreasi	100.40	0.00
Layanan Kebudayaan	103.50	0.00
Koran, Buku, dan Perlengkapan Sekolah	104.12	0.00
<b>IX. PENDIDIKAN</b>	<b>101,00</b>	<b>0,03</b>
Pendidikan Dasar dan Anak Usia Dini	102.40	0.00
Pendidikan Menengah	91.09	0.13
Pendidikan Tinggi	105.32	0.00
Pendidikan yang Tidak Ditentukan dengan Tingkatan	107.36	0.00
<b>X. PENYEDIAAN MAKANAN DAN MINUMAN/RESTORAN</b>	<b>103,06</b>	<b>0,02</b>
Penyediaan Makanan dan Minuman/Restoran	103.06	0.02
<b>XI. PERAWATAN PRIBADI DAN JASA LAINNYA</b>	<b>115,32</b>	<b>2,42</b>
Perawatan Pribadi	105.98	0.37
Perawatan Pribadi Lainnya	134.63	5.89
Perlindungan Sosial	100.00	0.00
Jasa Lainnya	105.96	0.00



TABEL 1.13 : INDEKS HARGA KONSUMEN TAHUN DASAR 2018 DAN PERUBAHANNYA  
KOTA SEMARANG BULAN SEPTEMBER 2020

KELOMPOK / SUB KELOMPOK	IHK Bulan September 2020	(%) Perubahan Thd. Agustus 2020
(1)	(2)	(3)
<b>UMUM</b>	<b>105,04</b>	<b>0,07</b>
<b>I. MAKANAN, MINUMAN DAN TEMBAKAU</b>	<b>106,84</b>	<b>-0,20</b>
Makanan	105.86	-0.43
Minuman yang Tidak Beralkohol	111.69	1.63
Tembakau	111.15	0.19
<b>II. PAKAIAN DAN ALAS KAKI</b>	<b>102,79</b>	<b>0,00</b>
Pakaian	103.42	0.00
Alas Kaki	100.40	0.00
<b>III. PERUMAHAN, AIR, LISTRIK, GAS DAN BAHAN BAKAR LAINNYA</b>	<b>105,12</b>	<b>0,22</b>
Sewa Rumah	101.30	0.43
Pemeliharaan, Perbaikan, dan Keamanan Tempat Tinggal/Perumahan	101.45	0.15
Penyediaan Air dan Layanan Perumahan Lainnya	139.02	0.00
Listrik, Gas dan Bahan Bakar Lainnya	99.52	0.00
<b>IV. PERLENGKAPAN, PERALATAN DAN PEMELIHARAAN RUTIN RUMAH TANGGA</b>	<b>107,54</b>	<b>0,01</b>
Furnitur, Perlengkapan dan Karpet	105.95	0.00
Tekstil Rumah Tangga	103.83	0.00
Peralatan Rumah Tangga	107.08	0.06
Barang Pecah Belah dan Peralatan Makan Minum	102.59	0.00
Peralatan dan Perlengkapan Perumahan dan Kebun	108.29	0.00
Barang dan Layanan Untuk Pemeliharaan Rumah Tangga Rutin	108.63	0.00
<b>V. KESEHATAN</b>	<b>103,70</b>	<b>-0,05</b>
Obat-obatan dan Produk Kesehatan	108.50	-0.12
Jasa Perawatan (Rawat Jalan/Tanpa Menginap)	105.74	0.00
Jasa Perawatan (Menginap)	100.00	0.00
Jasa Kesehatan Lainnya	100.09	0.00
<b>VI. TRANSPORTASI</b>	<b>103,25</b>	<b>0,06</b>
Pembelian Kendaraan	103.34	0.00
Pengoperasian Peralatan Transportasi Pribadi	102.98	0.00
Jasa Angkutan Penumpang	103.76	0.37
Jasa Pengiriman Barang	110.22	0.00
<b>VII. INFORMASI, KOMUNIKASI DAN JASA KEUANGAN</b>	<b>99,78</b>	<b>-0,08</b>
Peralatan Informasi dan Komunikasi	96.81	-0.32
Layanan Informasi dan Komunikasi	100.00	0.00
Asuransi	102.40	0.00
Jasa Keuangan	100.00	0.00
<b>VIII. REKREASI, OLAHRAGA DAN BUDAYA</b>	<b>102,13</b>	<b>0,00</b>
Barang Rekreasi dan Tahan Lama	100.00	0.00
Barang Rekreasi Lainnya	101.33	0.00
Layanan Rekreasi	100.40	0.00
Layanan Kebudayaan	103.50	0.00
Koran, Buku, dan Perlengkapan Sekolah	104.12	0.00
<b>IX. PENDIDIKAN</b>	<b>101,59</b>	<b>0,58</b>
Pendidikan Dasar dan Anak Usia Dini	102.40	0.00
Pendidikan Menengah	91.09	0.00
Pendidikan Tinggi	106.78	1.39
Pendidikan yang Tidak Ditentukan dengan Tingkatan	107.36	0.00
<b>X. PENYEDIAAN MAKANAN DAN MINUMAN/RESTORAN</b>	<b>103,37</b>	<b>0,30</b>
Penyediaan Makanan dan Minuman/Restoran	103.37	0.30
<b>XI. PERAWATAN PRIBADI DAN JASA LAINNYA</b>	<b>115,16</b>	<b>-0,14</b>
Perawatan Pribadi	106.23	0.24
Perawatan Pribadi Lainnya	132.95	-1.25
Perlindungan Sosial	100.00	0.00
Jasa Lainnya	114.49	8.05

TABEL 1.14 : INDEKS HARGA KONSUMEN TAHUN DASAR 2018 DAN PERUBAHANNYA  
KOTA SEMARANG BULAN OKTOBER 2020

KELOMPOK / SUB KELOMPOK	IHK Bulan Oktober 2020	(%) Perubahan Thd. Sept' 2020
(1)	(2)	(3)
<b>UMUM</b>	<b>105,25</b>	<b>0,20</b>
<b>I. MAKANAN, MINUMAN DAN TEMBAKAU</b>	<b>107,81</b>	<b>0,91</b>
Makanan	107.02	1.10
Minuman yang Tidak Beralkohol	111.73	0.04
Tembakau	111.30	0.13
<b>II. PAKAIAN DAN ALAS KAKI</b>	<b>102,87</b>	<b>0,08</b>
Pakaian	103.51	0.09
Alas Kaki	100.40	0.00
<b>III. PERUMAHAN, AIR, LISTRIK, GAS DAN BAHAN BAKAR LAINNYA</b>	<b>105,25</b>	<b>0,12</b>
Sewa Rumah	101.69	0.38
Pemeliharaan, Perbaikan, dan Keamanan Tempat Tinggal/Perumahan	101.53	0.08
Penyediaan Air dan Layanan Perumahan Lainnya	139.02	0.00
Listrik, Gas dan Bahan Bakar Lainnya	99.30	-0.22
<b>IV. PERLENGKAPAN, PERALATAN DAN PEMELIHARAAN RUTIN RUMAH TANGGA</b>	<b>107,46</b>	<b>-0,07</b>
Furnitur, Perlengkapan dan Karpet	105.95	0.00
Tekstil Rumah Tangga	103.83	0.00
Peralatan Rumah Tangga	107.20	0.11
Barang Pecah Belah dan Peralatan Makan Minum	102.59	0.00
Peralatan dan Perlengkapan Perumahan dan Kebun	108.29	0.00
Barang dan Layanan Untuk Pemeliharaan Rumah Tangga Rutin	108.48	-0.14
<b>V. KESEHATAN</b>	<b>104,10</b>	<b>0,39</b>
Obat-obatan dan Produk Kesehatan	108.62	0.11
Jasa Perawatan (Rawat Jalan/Tanpa Menginap)	107.97	2.11
Jasa Perawatan (Menginap)	100.00	0.00
Jasa Kesehatan Lainnya	100.09	0.00
<b>VI. TRANSPORTASI</b>	<b>103,04</b>	<b>-0,20</b>
Pembelian Kendaraan	103.34	0.00
Pengoperasian Peralatan Transportasi Pribadi	102.98	0.00
Jasa Angkutan Penumpang	102.52	-1.20
Jasa Pengiriman Barang	110.22	0.00
<b>VII. INFORMASI, KOMUNIKASI DAN JASA KEUANGAN</b>	<b>99,70</b>	<b>-0,08</b>
Peralatan Informasi dan Komunikasi	96.51	-0.31
Layanan Informasi dan Komunikasi	100.00	0.00
Asuransi	102.40	0.00
Jasa Keuangan	100.00	0.00
<b>VIII. REKREASI, OLAHRAGA DAN BUDAYA</b>	<b>102,11</b>	<b>-0,02</b>
Barang Rekreasi dan Tahan Lama	100.00	0.00
Barang Rekreasi Lainnya	101.33	0.00
Layanan Rekreasi	100.40	0.00
Layanan Kebudayaan	103.50	0.00
Koran, Buku, dan Perlengkapan Sekolah	104.08	-0.04
<b>IX. PENDIDIKAN</b>	<b>101,59</b>	<b>0,00</b>
Pendidikan Dasar dan Anak Usia Dini	102.40	0.00
Pendidikan Menengah	91.09	0.00
Pendidikan Tinggi	106.78	0.00
Pendidikan yang Tidak Ditentukan dengan Tingkatan	107.36	0.00
<b>X. PENYEDIAAN MAKANAN DAN MINUMAN/RESTORAN</b>	<b>103,40</b>	<b>0,03</b>
Penyediaan Makanan dan Minuman/Restoran	103.40	0.03
<b>XI. PERAWATAN PRIBADI DAN JASA LAINNYA</b>	<b>114,85</b>	<b>-0,27</b>
Perawatan Pribadi	106.53	0.28
Perawatan Pribadi Lainnya	131.45	-1.13
Perlindungan Sosial	100.00	0.00
Jasa Lainnya	114.49	0.00

TABEL 1.15 : INDEKS HARGA KONSUMEN TAHUN DASAR 2018 DAN PERUBAHANNYA  
KOTA SEMARANG BULAN NOVEMBER 2020

KELOMPOK / SUB KELOMPOK	IHK Bulan November 2020	(%) Perubahan Thd. Oktober 2020
(1)	(2)	(3)
<b>UMUM</b>	<b>105,39</b>	<b>0,13</b>
<b>I. MAKANAN, MINUMAN DAN TEMBAKAU</b>	<b>108,87</b>	<b>0,98</b>
Makanan	108.30	1.20
Minuman yang Tidak Beralkohol	111.76	0.03
Tembakau	111.36	0.05
<b>II. PAKAIAN DAN ALAS KAKI</b>	<b>102,89</b>	<b>0,02</b>
Pakaian	103.54	0.03
Alas Kaki	100.40	0.00
<b>III. PERUMAHAN, AIR, LISTRIK, GAS DAN BAHAN BAKAR LAINNYA</b>	<b>105,22</b>	<b>-0,03</b>
Sewa Rumah	101.69	0.00
Pemeliharaan, Perbaikan, dan Keamanan Tempat Tinggal/Perumahan	101.71	0.18
Penyediaan Air dan Layanan Perumahan Lainnya	139.02	0.00
Listrik, Gas dan Bahan Bakar Lainnya	99.08	-0.22
<b>IV. PERLENGKAPAN, PERALATAN DAN PEMELIHARAAN RUTIN RUMAH TANGGA</b>	<b>107,96</b>	<b>0,47</b>
Furnitur, Perlengkapan dan Karpet	106.36	0.39
Tekstil Rumah Tangga	105.06	1.18
Peralatan Rumah Tangga	107.37	0.16
Barang Pecah Belah dan Peralatan Makan Minum	105.41	2.75
Peralatan dan Perlengkapan Perumahan dan Kebun	108.35	0.06
Barang dan Layanan Untuk Pemeliharaan Rumah Tangga Rutin	108.75	0.25
<b>V. KESEHATAN</b>	<b>104,14</b>	<b>0,04</b>
Obat-obatan dan Produk Kesehatan	108.74	0.11
Jasa Perawatan (Rawat Jalan/Tanpa Menginap)	107.97	0.00
Jasa Perawatan (Menginap)	100.00	0.00
Jasa Kesehatan Lainnya	100.09	0.00
<b>VI. TRANSPORTASI</b>	<b>102,12</b>	<b>-0,89</b>
Pembelian Kendaraan	103.41	0.07
Pengoperasian Peralatan Transportasi Pribadi	103.24	0.25
Jasa Angkutan Penumpang	96.36	-6.01
Jasa Pengiriman Barang	110.22	0.00
<b>VII. INFORMASI, KOMUNIKASI DAN JASA KEUANGAN</b>	<b>99,74</b>	<b>0,04</b>
Peralatan Informasi dan Komunikasi	96.65	0.15
Layanan Informasi dan Komunikasi	100.00	0.00
Asuransi	102.40	0.00
Jasa Keuangan	100.00	0.00
<b>VIII. REKREASI, OLAHRAGA DAN BUDAYA</b>	<b>102,37</b>	<b>0,25</b>
Barang Rekreasi dan Tahan Lama	100.00	0.00
Barang Rekreasi Lainnya	103.75	2.39
Layanan Rekreasi	100.40	0.00
Layanan Kebudayaan	103.50	0.00
Koran, Buku, dan Perlengkapan Sekolah	104.01	-0.07
<b>IX. PENDIDIKAN</b>	<b>101,59</b>	<b>0,00</b>
Pendidikan Dasar dan Anak Usia Dini	102.40	0.00
Pendidikan Menengah	91.09	0.00
Pendidikan Tinggi	106.78	0.00
Pendidikan yang Tidak Ditentukan dengan Tingkatan	107.36	0.00
<b>X. PENYEDIAAN MAKANAN DAN MINUMAN/RESTORAN</b>	<b>103,52</b>	<b>0,12</b>
Penyediaan Makanan dan Minuman/Restoran	103.52	0.12
<b>XI. PERAWATAN PRIBADI DAN JASA LAINNYA</b>	<b>114,28</b>	<b>-0,50</b>
Perawatan Pribadi	106.69	0.15
Perawatan Pribadi Lainnya	129.43	-1.54
Perlindungan Sosial	100.00	0.00
Jasa Lainnya	114.49	0.00

TABEL 1.16 : INDEKS HARGA KONSUMEN TAHUN DASAR 2018 DAN PERUBAHANNYA  
KOTA SEMARANG BULAN DESEMBER 2020

KELOMPOK / SUB KELOMPOK	IHK Bulan Desember 2020	(%) Perubahan Thd. Nov' 2020
(1)	(2)	(3)
<b>UMUM</b>	<b>105,91</b>	<b>0,49</b>
<b>I. MAKANAN, MINUMAN DAN TEMBAKAU</b>	<b>110,86</b>	<b>1,83</b>
Makanan	110.68	2.20
Minuman yang Tidak Beralkohol	111.83	0.06
Tembakau	111.64	0.25
<b>II. PAKAIAN DAN ALAS KAKI</b>	<b>102,92</b>	<b>0,03</b>
Pakaian	103.58	0.04
Alas Kaki	100.40	0.00
<b>III. PERUMAHAN, AIR, LISTRIK, GAS DAN BAHAN BAKAR LAINNYA</b>	<b>105,43</b>	<b>0,20</b>
Sewa Rumah	102.04	0.34
Pemeliharaan, Perbaikan, dan Keamanan Tempat Tinggal/Perumahan	101.96	0.25
Penyediaan Air dan Layanan Perumahan Lainnya	139.02	0.00
Listrik, Gas dan Bahan Bakar Lainnya	99.08	0.00
<b>IV. PERLENGKAPAN, PERALATAN DAN PEMELIHARAAN RUTIN RUMAH TANGGA</b>	<b>107,84</b>	<b>-0,11</b>
Furnitur, Perlengkapan dan Karpet	106.36	0.00
Tekstil Rumah Tangga	105.06	0.00
Peralatan Rumah Tangga	107.23	-0.13
Barang Pecah Belah dan Peralatan Makan Minum	105.11	-0.28
Peralatan dan Perlengkapan Perumahan dan Kebun	108.14	-0.19
Barang dan Layanan Untuk Pemeliharaan Rumah Tangga Rutin	108.64	-0.10
<b>V. KESEHATAN</b>	<b>104,33</b>	<b>0,18</b>
Obat-obatan dan Produk Kesehatan	109.32	0.53
Jasa Perawatan (Rawat Jalan/Tanpa Menginap)	107.97	0.00
Jasa Perawatan (Menginap)	100.00	0.00
Jasa Kesehatan Lainnya	100.09	0.00
<b>VI. TRANSPORTASI</b>	<b>102,31</b>	<b>0,19</b>
Pembelian Kendaraan	103.41	0.00
Pengoperasian Peralatan Transportasi Pribadi	103.24	0.00
Jasa Angkutan Penumpang	97.43	1.11
Jasa Pengiriman Barang	110.22	0.00
<b>VII. INFORMASI, KOMUNIKASI DAN JASA KEUANGAN</b>	<b>99,56</b>	<b>-0,18</b>
Peralatan Informasi dan Komunikasi	95.99	-0.68
Layanan Informasi dan Komunikasi	100.90	0.90
Asuransi	102.40	0.00
Jasa Keuangan	100.00	0.00
<b>VIII. REKREASI, OLAHRAGA DAN BUDAYA</b>	<b>102,37</b>	<b>0,00</b>
Barang Rekreasi dan Tahan Lama	100.00	0.00
Barang Rekreasi Lainnya	103.75	0.00
Layanan Rekreasi	100.40	0.00
Layanan Kebudayaan	103.50	0.00
Koran, Buku, dan Perlengkapan Sekolah	104.01	0.00
<b>IX. PENDIDIKAN</b>	<b>101,59</b>	<b>0,00</b>
Pendidikan Dasar dan Anak Usia Dini	102.40	0.00
Pendidikan Menengah	91.09	0.00
Pendidikan Tinggi	106.78	0.00
Pendidikan yang Tidak Ditentukan dengan Tingkatan	107.36	0.00
<b>X. PENYEDIAAN MAKANAN DAN MINUMAN/RESTORAN</b>	<b>103,73</b>	<b>0,20</b>
Penyediaan Makanan dan Minuman/Restoran	103.73	0.20
<b>XI. PERAWATAN PRIBADI DAN JASA LAINNYA</b>	<b>113,99</b>	<b>-0,25</b>
Perawatan Pribadi	106.79	0.09
Perawatan Pribadi Lainnya	128.35	-0.83
Perlindungan Sosial	100.00	0.00
Jasa Lainnya	114.49	0.00

TABEL 1.17 : INFLASI KOTA SEMARANG BULAN JANUARI 2020  
DAN TAHUN KALENDER 2020

KELOMPOK / SUB KELOMPOK	JANUARI 2020
(1)	(2)
<b>UMUM</b>	<b>0,06</b>
<b>I. MAKANAN, MINUMAN DAN TEMBAKAU</b>	<b>1,88</b>
Makanan	1.96
Minuman yang Tidak Beralkohol	1.20
Tembakau	1.83
<b>II. PAKAIAN DAN ALAS KAKI</b>	<b>0,03</b>
Pakaian	0.04
Alas Kaki	0.00
<b>III. PERUMAHAN, AIR, LISTRIK, GAS DAN BAHAN BAKAR LAINNYA</b>	<b>0,01</b>
Sewa Rumah	0.05
Pemeliharaan, Perbaikan, dan Keamanan Tempat Tinggal/Perumahan	-0.11
Penyediaan Air dan Layanan Perumahan Lainnya	0.00
Listrik, Gas dan Bahan Bakar Lainnya	0.00
<b>IV. PERLENGKAPAN, PERALATAN DAN PEMELIHARAAN RUTIN RUMAH TANGGA</b>	<b>0,05</b>
Furnitur, Perlengkapan dan Karpét	0.32
Tekstil Rumah Tangga	0.00
Peralatan Rumah Tangga	0.11
Barang Pecah Belah dan Peralatan Makan Minum	-0.06
Peralatan dan Perlengkapan Perumahan dan Kebun	0.00
Barang dan Layanan Untuk Pemeliharaan Rumah Tangga Rutin	0.02
<b>V. KESEHATAN</b>	<b>0,00</b>
Obat-obatan dan Produk Kesehatan	0.00
Jasa Perawatan (Rawat Jalan/Tanpa Menginap)	0.00
Jasa Perawatan (Menginap)	0.00
Jasa Kesehatan Lainnya	0.00
<b>VI. TRANSPORTASI</b>	<b>-1,47</b>
Pembelian Kendaraan	1.55
Pengoperasian Peralatan Transportasi Pribadi	-1.43
Jasa Angkutan Penumpang	-5.82
Jasa Pengiriman Barang	0.00
<b>VII. INFORMASI, KOMUNIKASI DAN JASA KEUANGAN</b>	<b>-0,05</b>
Peralatan Informasi dan Komunikasi	-0.19
Layanan Informasi dan Komunikasi	0.00
Asuransi	0.00
Jasa Keuangan	0.00
<b>VIII. REKREASI, OLAHRAGA DAN BUDAYA</b>	<b>0,13</b>
Barang Rekreasi dan Tahan Lama	0.00
Barang Rekreasi Lainnya	0.00
Layanan Rekreasi	0.00
Layanan Kebudayaan	0.00
Koran, Buku, dan Perlengkapan Sekolah	0.37
<b>IX. PENDIDIKAN</b>	<b>-3,31</b>
Pendidikan Dasar dan Anak Usia Dini	0.00
Pendidikan Menengah	-12.49
Pendidikan Tinggi	0.00
Pendidikan yang Tidak Ditentukan dengan Tingkatan	0.00
<b>X. PENYEDIAAN MAKANAN DAN MINUMAN/RESTORAN</b>	<b>0,00</b>
Penyediaan Makanan dan Minuman/Restoran	0.00
<b>XI. PERAWATAN PRIBADI DAN JASA LAINNYA</b>	<b>0,43</b>
Perawatan Pribadi	0.23
Perawatan Pribadi Lainnya	0.83
Perlindungan Sosial	0.00
Jasa Lainnya	0.00

TABEL 1.18 : INFLASI KOTA SEMARANG BULAN FEBRUARI 2020  
DAN TAHUN KALENDER 2020

KELOMPOK / SUB KELOMPOK	PEBRUARI 2020	JANUARI S/D FEBRUARI 2020
(1)	(2)	(3)
<b>UMUM</b>	<b>0,43</b>	<b>0,49</b>
<b>I. MAKANAN, MINUMAN DAN TEMBAKAU</b>	<b>1,52</b>	<b>3,42</b>
Makanan	1,76	3,75
Minuman yang Tidak Beralkohol	0,05	1,25
Tembakau	0,68	2,51
<b>II. PAKAIAN DAN ALAS KAKI</b>	<b>0,00</b>	<b>0,03</b>
Pakaian	0,00	0,04
Alas Kaki	0,00	0,00
<b>III. PERUMAHAN, AIR, LISTRIK, GAS DAN BAHAN BAKAR LAINNYA</b>	<b>0,01</b>	<b>0,02</b>
Sewa Rumah	0,00	0,05
Pemeliharaan, Perbaikan, dan Keamanan Tempat Tinggal/Perumahan	0,04	0,07
Penyediaan Air dan Layanan Perumahan Lainnya	0,04	0,04
Listrik, Gas dan Bahan Bakar Lainnya	0,00	0,00
<b>IV. PERLENGKAPAN, PERALATAN DAN PEMELIHARAAN RUTIN RUMAH TANGGA</b>	<b>-0,04</b>	<b>0,02</b>
Furnitur, Perlengkapan dan Karpet	0,02	0,34
Tekstil Rumah Tangga	0,00	0,00
Peralatan Rumah Tangga	0,14	0,25
Barang Pecah Belah dan Peralatan Makan Minum	0,54	0,48
Peralatan dan Perlengkapan Perumahan dan Kebun	-0,07	-0,07
Barang dan Layanan Untuk Pemeliharaan Rumah Tangga Rutin	-0,14	-0,12
<b>V. KESEHATAN</b>	<b>0,32</b>	<b>0,32</b>
Obat-obatan dan Produk Kesehatan	0,00	0,00
Jasa Perawatan (Rawat Jalan/Tanpa Menginap)	1,97	1,97
Jasa Perawatan (Menginap)	0,00	0,00
Jasa Kesehatan Lainnya	0,00	0,00
<b>VI. TRANSPORTASI</b>	<b>0,15</b>	<b>-1,33</b>
Pembelian Kendaraan	0,04	1,59
Pengoperasian Peralatan Transportasi Pribadi	-0,55	-1,97
Jasa Angkutan Penumpang	2,64	-3,34
Jasa Pengiriman Barang	0,00	0,00
<b>VII. INFORMASI, KOMUNIKASI DAN JASA KEUANGAN</b>	<b>0,00</b>	<b>-0,05</b>
Peralatan Informasi dan Komunikasi	0,00	-0,19
Layanan Informasi dan Komunikasi	0,00	0,00
Asuransi	0,00	0,00
Jasa Keuangan	0,00	0,00
<b>VIII. REKREASI, OLAHRAGA DAN BUDAYA</b>	<b>0,27</b>	<b>0,40</b>
Barang Rekreasi dan Tahan Lama	0,00	0,00
Barang Rekreasi Lainnya	0,23	0,23
Layanan Rekreasi	0,00	0,00
Layanan Kebudayaan	0,00	0,00
Koran, Buku, dan Perlengkapan Sekolah	0,68	1,05
<b>IX. PENDIDIKAN</b>	<b>0,06</b>	<b>-3,25</b>
Pendidikan Dasar dan Anak Usia Dini	0,00	0,00
Pendidikan Menengah	0,00	-12,50
Pendidikan Tinggi	0,00	0,00
Pendidikan yang Tidak Ditentukan dengan Tingkatan	0,65	0,65
<b>X. PENYEDIAAN MAKANAN DAN MINUMAN/RESTORAN</b>	<b>0,09</b>	<b>0,09</b>
Penyediaan Makanan dan Minuman/Restoran	0,09	0,09
<b>XI. PERAWATAN PRIBADI DAN JASA LAINNYA</b>	<b>0,63</b>	<b>1,06</b>
Perawatan Pribadi	0,34	0,57
Perawatan Pribadi Lainnya	1,24	2,09
Perlindungan Sosial	0,00	0,00
Jasa Lainnya	0,00	0,00

TABEL 1.19 : INFLASI KOTA SEMARANG BULAN MARET 2020  
DAN TAHUN KALENDER 2020

KELOMPOK / SUB KELOMPOK	MARET 2020	JANUARI S/D MARET 2020
(1)	(2)	(3)
<b>UMUM</b>	<b>0,02</b>	<b>0,51</b>
<b>I. MAKANAN, MINUMAN DAN TEMBAKAU</b>	<b>-0,38</b>	<b>3,03</b>
Makanan	-0,59	3,14
Minuman yang Tidak Beralkohol	0,43	1,68
Tembakau	0,83	3,36
<b>II. PAKAIAN DAN ALAS KAKI</b>	<b>0,04</b>	<b>0,07</b>
Pakaian	0,05	0,09
Alas Kaki	0,00	0,00
<b>III. PERUMAHAN, AIR, LISTRIK, GAS DAN BAHAN BAKAR LAINNYA</b>	<b>-0,01</b>	<b>0,01</b>
Sewa Rumah	0,00	0,05
Pemeliharaan, Perbaikan, dan Keamanan Tempat Tinggal/Perumahan	-0,07	-0,14
Penyediaan Air dan Layanan Perumahan Lainnya	0,00	0,04
Listrik, Gas dan Bahan Bakar Lainnya	0,00	0,00
<b>IV. PERLENGKAPAN, PERALATAN DAN PEMELIHARAAN RUTIN RUMAH TANGGA</b>	<b>0,03</b>	<b>0,05</b>
Furnitur, Perlengkapan dan Karpas	-0,25	0,09
Tekstil Rumah Tangga	0,00	0,00
Peralatan Rumah Tangga	0,11	0,36
Barang Pecah Belah dan Peralatan Makan Minum	0,00	0,48
Peralatan dan Perlengkapan Perumahan dan Kebun	0,00	-0,07
Barang dan Layanan Untuk Pemeliharaan Rumah Tangga Rutin	0,05	-0,07
<b>V. KESEHATAN</b>	<b>0,12</b>	<b>0,44</b>
Obat-obatan dan Produk Kesehatan	0,35	0,35
Jasa Perawatan (Rawat Jalan/Tanpa Menginap)	0,00	1,97
Jasa Perawatan (Menginap)	0,00	0,00
Jasa Kesehatan Lainnya	0,00	0,00
<b>VI. TRANSPORTASI</b>	<b>0,30</b>	<b>-1,03</b>
Pembelian Kendaraan	0,10	1,69
Pengoperasian Peralatan Transportasi Pribadi	0,59	-1,40
Jasa Angkutan Penumpang	-0,32	-3,65
Jasa Pengiriman Barang	0,00	0,00
<b>VII. INFORMASI, KOMUNIKASI DAN JASA KEUANGAN</b>	<b>-0,12</b>	<b>-0,17</b>
Peralatan Informasi dan Komunikasi	-0,45	-0,65
Layanan Informasi dan Komunikasi	0,00	0,00
Asuransi	0,00	0,00
Jasa Keuangan	0,00	0,00
<b>VIII. REKREASI, OLAHRAGA DAN BUDAYA</b>	<b>0,00</b>	<b>0,40</b>
Barang Rekreasi dan Tahan Lama	0,00	0,00
Barang Rekreasi Lainnya	0,00	0,23
Layanan Rekreasi	0,00	0,00
Layanan Kebudayaan	0,00	0,00
Koran, Buku, dan Perlengkapan Sekolah	0,00	1,05
<b>IX. PENDIDIKAN</b>	<b>0,00</b>	<b>-3,25</b>
Pendidikan Dasar dan Anak Usia Dini	0,00	0,00
Pendidikan Menengah	0,00	-12,50
Pendidikan Tinggi	0,00	0,00
Pendidikan yang Tidak Ditentukan dengan Tingkatan	0,00	0,65
<b>X. PENYEDIAAN MAKANAN DAN MINUMAN/RESTORAN</b>	<b>0,03</b>	<b>0,12</b>
Penyediaan Makanan dan Minuman/Restoran	0,03	0,12
<b>XI. PERAWATAN PRIBADI DAN JASA LAINNYA</b>	<b>1,35</b>	<b>2,43</b>
Perawatan Pribadi	0,06	0,63
Perawatan Pribadi Lainnya	3,84	6,01
Perlindungan Sosial	0,00	0,00
Jasa Lainnya	0,00	0,00

TABEL 1.20 : INFLASI KOTA SEMARANG BULAN APRIL 2020  
DAN TAHUN KALENDER 2020

KELOMPOK / SUB KELOMPOK	APRIL 2020	JANUARI S/D APRIL 2020
(1)	(2)	(3)
<b>UMUM</b>	<b>-0,02</b>	<b>0,49</b>
<b>I. MAKANAN, MINUMAN DAN TEMBAKAU</b>	<b>-0,86</b>	<b>2,14</b>
Makanan	-1,04	2,07
Minuman yang Tidak Beralkohol	-0,08	1,59
Tembakau	0,00	3,36
<b>II. PAKAIAN DAN ALAS KAKI</b>	<b>0,02</b>	<b>0,09</b>
Pakaian	0,02	0,11
Alas Kaki	0,00	0,00
<b>III. PERUMAHAN, AIR, LISTRIK, GAS DAN BAHAN BAKAR LAINNYA</b>	<b>0,00</b>	<b>0,01</b>
Sewa Rumah	0,00	0,05
Pemeliharaan, Perbaikan, dan Keamanan Tempat Tinggal/Perumahan	-0,03	-0,17
Penyediaan Air dan Layanan Perumahan Lainnya	0,00	0,04
Listrik, Gas dan Bahan Bakar Lainnya	0,00	0,00
<b>IV. PERLENGKAPAN, PERALATAN DAN PEMELIHARAAN RUTIN RUMAH TANGGA</b>	<b>0,20</b>	<b>0,24</b>
Furnitur, Perlengkapan dan Karpét	0,00	0,09
Tekstil Rumah Tangga	0,00	0,00
Peralatan Rumah Tangga	0,15	0,51
Barang Pecah Belah dan Peralatan Makan Minum	0,00	0,48
Peralatan dan Perlengkapan Perumahan dan Kebun	0,00	-0,07
Barang dan Layanan Untuk Pemeliharaan Rumah Tangga Rutin	0,28	0,20
<b>V. KESEHATAN</b>	<b>0,00</b>	<b>0,44</b>
Obat-obatan dan Produk Kesehatan	0,00	0,35
Jasa Perawatan (Rawat Jalan/Tanpa Menginap)	0,00	1,97
Jasa Perawatan (Menginap)	0,00	0,00
Jasa Kesehatan Lainnya	0,00	0,00
<b>VI. TRANSPORTASI</b>	<b>-0,02</b>	<b>-1,05</b>
Pembelian Kendaraan	0,00	1,69
Pengoperasian Peralatan Transportasi Pribadi	0,00	-1,40
Jasa Angkutan Penumpang	-0,11	-3,75
Jasa Pengiriman Barang	0,00	0,00
<b>VII. INFORMASI, KOMUNIKASI DAN JASA KEUANGAN</b>	<b>0,00</b>	<b>-0,17</b>
Peralatan Informasi dan Komunikasi	0,00	-0,65
Layanan Informasi dan Komunikasi	0,00	0,00
Asuransi	0,00	0,00
Jasa Keuangan	0,00	0,00
<b>VIII. REKREASI, OLAHRAGA DAN BUDAYA</b>	<b>0,00</b>	<b>0,40</b>
Barang Rekreasi dan Tahan Lama	0,00	0,00
Barang Rekreasi Lainnya	0,00	0,23
Layanan Rekreasi	0,00	0,00
Layanan Kebudayaan	0,00	0,00
Koran, Buku, dan Perlengkapan Sekolah	0,01	1,06
<b>IX. PENDIDIKAN</b>	<b>0,00</b>	<b>-3,25</b>
Pendidikan Dasar dan Anak Usia Dini	0,00	0,00
Pendidikan Menengah	0,00	-12,50
Pendidikan Tinggi	0,00	0,00
Pendidikan yang Tidak Ditentukan dengan Tingkatan	0,00	0,65
<b>X. PENYEDIAAN MAKANAN DAN MINUMAN/RESTORAN</b>	<b>0,00</b>	<b>0,12</b>
Penyediaan Makanan dan Minuman/Restoran	0,00	0,12
<b>XI. PERAWATAN PRIBADI DAN JASA LAINNYA</b>	<b>3,37</b>	<b>5,88</b>
Perawatan Pribadi	0,32	0,95
Perawatan Pribadi Lainnya	8,98	15,52
Perlindungan Sosial	0,00	0,00
Jasa Lainnya	0,00	0,00



TABEL 1.21 : INFLASI KOTA SEMARANG BULAN MEI 2020  
DAN TAHUN KALENDER 2020

KELOMPOK / SUB KELOMPOK	MEI 2020	JANUARI S/D MEI 2020
(1)	(2)	(3)
<b>UMUM</b>	<b>0,10</b>	<b>0,58</b>
<b>I. MAKANAN, MINUMAN DAN TEMBAKAU</b>	<b>0,08</b>	<b>2,23</b>
Makanan	0.03	2.10
Minuman yang Tidak Beralkohol	0.62	2.22
Tembakau	0.00	3.36
<b>II. PAKAIAN DAN ALAS KAKI</b>	<b>0,00</b>	<b>0,09</b>
Pakaian	0.00	0.11
Alas Kaki	0.00	0.00
<b>III. PERUMAHAN, AIR, LISTRIK, GAS DAN BAHAN BAKAR LAINNYA</b>	<b>0,00</b>	<b>0,01</b>
Sewa Rumah	0.00	0.05
Pemeliharaan, Perbaikan, dan Keamanan Tempat Tinggal/Perumahan	0.00	-0.17
Penyediaan Air dan Layanan Perumahan Lainnya	0.00	0.04
Listrik, Gas dan Bahan Bakar Lainnya	0.00	0.00
<b>IV. PERLENGKAPAN, PERALATAN DAN PEMELIHARAAN RUTIN RUMAH TANGGA</b>	<b>-0,01</b>	<b>0,23</b>
Furnitur, Perlengkapan dan Karpas	0.00	0.09
Tekstil Rumah Tangga	0.00	0.00
Peralatan Rumah Tangga	0.00	0.51
Barang Pecah Belah dan Peralatan Makan Minum	0.00	0.48
Peralatan dan Perlengkapan Perumahan dan Kebun	0.00	-0.07
Barang dan Layanan Untuk Pemeliharaan Rumah Tangga Rutin	-0.01	0.20
<b>V. KESEHATAN</b>	<b>0,00</b>	<b>0,44</b>
Obat-obatan dan Produk Kesehatan	0.00	0.35
Jasa Perawatan (Rawat Jalan/Tanpa Menginap)	0.00	1.97
Jasa Perawatan (Menginap)	0.00	0.00
Jasa Kesehatan Lainnya	0.00	0.00
<b>VI. TRANSPORTASI</b>	<b>0,63</b>	<b>-0,42</b>
Pembelian Kendaraan	0.00	1.69
Pengoperasian Peralatan Transportasi Pribadi	0.00	-1.40
Jasa Angkutan Penumpang	3.61	-0.28
Jasa Pengiriman Barang	0.00	0.00
<b>VII. INFORMASI, KOMUNIKASI DAN JASA KEUANGAN</b>	<b>0,00</b>	<b>-0,17</b>
Peralatan Informasi dan Komunikasi	0.00	-0.65
Layanan Informasi dan Komunikasi	0.00	0.00
Asuransi	0.00	0.00
Jasa Keuangan	0.00	0.00
<b>VIII. REKREASI, OLAHRAGA DAN BUDAYA</b>	<b>0,00</b>	<b>0,40</b>
Barang Rekreasi dan Tahan Lama	0.00	0.00
Barang Rekreasi Lainnya	0.00	0.23
Layanan Rekreasi	0.00	0.00
Layanan Kebudayaan	0.00	0.00
Koran, Buku, dan Perlengkapan Sekolah	0.00	1.06
<b>IX. PENDIDIKAN</b>	<b>0,00</b>	<b>-3,25</b>
Pendidikan Dasar dan Anak Usia Dini	0.00	0.00
Pendidikan Menengah	0.00	-12.50
Pendidikan Tinggi	0.00	0.00
Pendidikan yang Tidak Ditentukan dengan Tingkatan	0.00	0.65
<b>X. PENYEDIAAN MAKANAN DAN MINUMAN/RESTORAN</b>	<b>0,00</b>	<b>0,12</b>
Penyediaan Makanan dan Minuman/Restoran	0.00	0.12
<b>XI. PERAWATAN PRIBADI DAN JASA LAINNYA</b>	<b>-0,13</b>	<b>5,73</b>
Perawatan Pribadi	0.06	1.01
Perawatan Pribadi Lainnya	-0.45	15.00
Perlindungan Sosial	0.00	0.00
Jasa Lainnya	0.00	0.00

TABEL 1.22 : INFLASI KOTA SEMARANG BULAN JUNI 2020  
DAN TAHUN KALENDER 2020

KELOMPOK / SUB KELOMPOK	JUNI 2020	JANUARI S/D JUNI 2020
(1)	(2)	(3)
<b>UMUM</b>	<b>0,16</b>	<b>0,75</b>
<b>I. MAKANAN, MINUMAN DAN TEMBAKAU</b>	<b>0,75</b>	<b>2,99</b>
Makanan	0,92	3,04
Minuman yang Tidak Beralkohol	-0,03	2,19
Tembakau	0,00	3,36
<b>II. PAKAIAN DAN ALAS KAKI</b>	<b>0,00</b>	<b>0,09</b>
Pakaian	0,00	0,11
Alas Kaki	0,00	0,00
<b>III. PERUMAHAN, AIR, LISTRIK, GAS DAN BAHAN BAKAR LAINNYA</b>	<b>0,00</b>	<b>0,01</b>
Sewa Rumah	0,00	0,05
Pemeliharaan, Perbaikan, dan Keamanan Tempat Tinggal/Perumahan	0,00	-0,17
Penyediaan Air dan Layanan Perumahan Lainnya	0,00	0,04
Listrik, Gas dan Bahan Bakar Lainnya	0,00	0,00
<b>IV. PERLENGKAPAN, PERALATAN DAN PEMELIHARAAN RUTIN RUMAH TANGGA</b>	<b>0,32</b>	<b>0,55</b>
Furnitur, Perlengkapan dan Karpet	0,00	0,09
Tekstil Rumah Tangga	0,00	0,00
Peralatan Rumah Tangga	0,47	0,98
Barang Pecah Belah dan Peralatan Makan Minum	0,00	0,48
Peralatan dan Perlengkapan Perumahan dan Kebun	0,00	-0,07
Barang dan Layanan Untuk Pemeliharaan Rumah Tangga Rutin	0,40	0,60
<b>V. KESEHATAN</b>	<b>0,00</b>	<b>0,44</b>
Obat-obatan dan Produk Kesehatan	0,00	0,35
Jasa Perawatan (Rawat Jalan/Tanpa Menginap)	0,00	1,97
Jasa Perawatan (Menginap)	0,00	0,00
Jasa Kesehatan Lainnya	0,00	0,00
<b>VI. TRANSPORTASI</b>	<b>-0,11</b>	<b>-0,53</b>
Pembelian Kendaraan	0,00	1,69
Pengoperasian Peralatan Transportasi Pribadi	0,00	-1,40
Jasa Angkutan Penumpang	-0,61	-0,88
Jasa Pengiriman Barang	0,00	0,00
<b>VII. INFORMASI, KOMUNIKASI DAN JASA KEUANGAN</b>	<b>0,00</b>	<b>-0,17</b>
Peralatan Informasi dan Komunikasi	0,00	-0,65
Layanan Informasi dan Komunikasi	0,00	0,00
Asuransi	0,00	0,00
Jasa Keuangan	0,00	0,00
<b>VIII. REKREASI, OLAHRAGA DAN BUDAYA</b>	<b>0,00</b>	<b>0,40</b>
Barang Rekreasi dan Tahan Lama	0,00	0,00
Barang Rekreasi Lainnya	0,00	0,00
Layanan Rekreasi	0,00	0,00
Layanan Kebudayaan	0,00	0,00
Koran, Buku, dan Perlengkapan Sekolah	0,00	1,06
<b>IX. PENDIDIKAN</b>	<b>0,00</b>	<b>-3,25</b>
Pendidikan Dasar dan Anak Usia Dini	0,00	0,00
Pendidikan Menengah	0,00	-12,50
Pendidikan Tinggi	0,00	0,00
Pendidikan yang Tidak Ditentukan dengan Tingkatan	0,00	0,65
<b>X. PENYEDIAAN MAKANAN DAN MINUMAN/RESTORAN</b>	<b>0,00</b>	<b>0,12</b>
Penyediaan Makanan dan Minuman/Restoran	0,00	0,12
<b>XI. PERAWATAN PRIBADI DAN JASA LAINNYA</b>	<b>-0,37</b>	<b>5,34</b>
Perawatan Pribadi	0,05	1,06
Perawatan Pribadi Lainnya	-1,08	13,76
Perlindungan Sosial	0,00	0,00
Jasa Lainnya	0,00	0,00

TABEL 1.23 : INFLASI KOTA SEMARANG BULAN JULI 2020  
DAN TAHUN KALENDER 2020

KELOMPOK / SUB KELOMPOK	JULI 2020	JANUARI S/D JULI 2020
(1)	(2)	(3)
<b>UMUM</b>	<b>-0,10</b>	<b>0,65</b>
<b>I. MAKANAN, MINUMAN DAN TEMBAKAU</b>	<b>-0,54</b>	<b>2,44</b>
Makanan	-0,77	2,25
Minuman yang Tidak Beralkohol	0,73	2,94
Tembakau	0,20	3,57
<b>II. PAKAIAN DAN ALAS KAKI</b>	<b>0,05</b>	<b>0,14</b>
Pakaian	0,06	0,16
Alas Kaki	0,00	0,00
<b>III. PERUMAHAN, AIR, LISTRIK, GAS DAN BAHAN BAKAR LAINNYA</b>	<b>-0,01</b>	<b>0,00</b>
Sewa Rumah	0,00	0,05
Pemeliharaan, Perbaikan, dan Keamanan Tempat Tinggal/Perumahan	-0,06	-0,23
Penyediaan Air dan Layanan Perumahan Lainnya	0,00	0,04
Listrik, Gas dan Bahan Bakar Lainnya	0,00	0,00
<b>IV. PERLENGKAPAN, PERALATAN DAN PEMELIHARAAN RUTIN RUMAH TANGGA</b>	<b>0,12</b>	<b>0,68</b>
Furnitur, Perlengkapan dan Karpas	0,00	0,09
Tekstil Rumah Tangga	0,00	0,00
Peralatan Rumah Tangga	0,25	1,24
Barang Pecah Belah dan Peralatan Makan Minum	0,00	0,48
Peralatan dan Perlengkapan Perumahan dan Kebun	0,78	0,71
Barang dan Layanan Untuk Pemeliharaan Rumah Tangga Rutin	0,11	0,71
<b>V. KESEHATAN</b>	<b>0,53</b>	<b>0,97</b>
Obat-obatan dan Produk Kesehatan	1,59	1,94
Jasa Perawatan (Rawat Jalan/Tanpa Menginap)	0,00	1,97
Jasa Perawatan (Menginap)	0,00	0,00
Jasa Kesehatan Lainnya	0,00	0,00
<b>VI. TRANSPORTASI</b>	<b>-0,42</b>	<b>-0,95</b>
Pembelian Kendaraan	0,24	1,93
Pengoperasian Peralatan Transportasi Pribadi	0,08	-1,32
Jasa Angkutan Penumpang	-2,96	-3,81
Jasa Pengiriman Barang	0,00	0,00
<b>VII. INFORMASI, KOMUNIKASI DAN JASA KEUANGAN</b>	<b>-0,37</b>	<b>-0,54</b>
Peralatan Informasi dan Komunikasi	-1,44	-2,08
Layanan Informasi dan Komunikasi	-0,87	0,02
Asuransi	0,00	0,00
Jasa Keuangan	0,00	0,00
<b>VIII. REKREASI, OLAHRAGA DAN BUDAYA</b>	<b>0,02</b>	<b>0,42</b>
Barang Rekreasi dan Tahan Lama	0,00	0,00
Barang Rekreasi Lainnya	0,00	0,23
Layanan Rekreasi	0,00	0,00
Layanan Kebudayaan	0,00	0,00
Koran, Buku, dan Perlengkapan Sekolah	0,04	1,10
<b>IX. PENDIDIKAN</b>	<b>-0,14</b>	<b>-3,39</b>
Pendidikan Dasar dan Anak Usia Dini	-0,62	-0,62
Pendidikan Menengah	0,04	-12,46
Pendidikan Tinggi	0,00	0,00
Pendidikan yang Tidak Ditentukan dengan Tingkatan	0,00	0,65
<b>X. PENYEDIAAN MAKANAN DAN MINUMAN/RESTORAN</b>	<b>0,24</b>	<b>0,36</b>
Penyediaan Makanan dan Minuman/Restoran	0,24	0,36
<b>XI. PERAWATAN PRIBADI DAN JASA LAINNYA</b>	<b>1,30</b>	<b>6,71</b>
Perawatan Pribadi	0,48	1,54
Perawatan Pribadi Lainnya	2,66	16,79
Perlindungan Sosial	0,00	0,00
Jasa Lainnya	1,53	1,53

TABEL 1.24 : INFLASI KOTA SEMARANG BULAN AGUSTUS 2020  
DAN TAHUN KALENDER 2020

KELOMPOK / SUB KELOMPOK	AGUSTUS 2020	JANUARI S/D AGUSTUS 2020
(1)	(2)	(3)
<b>UMUM</b>	<b>-0,06</b>	<b>0,59</b>
<b>I. MAKANAN, MINUMAN DAN TEMBAKAU</b>	<b>-0,98</b>	<b>1,43</b>
Makanan	-1,22	1,01
Minuman yang Tidak Beralkohol	0,07	3,02
Tembakau	0,10	3,67
<b>II. PAKAIAN DAN ALAS KAKI</b>	<b>0,02</b>	<b>0,16</b>
Pakaian	0,04	0,20
Alas Kaki	0,00	0,00
<b>III. PERUMAHAN, AIR, LISTRIK, GAS DAN BAHAN BAKAR LAINNYA</b>	<b>0,08</b>	<b>0,08</b>
Sewa Rumah	0,21	0,26
Pemeliharaan, Perbaikan, dan Keamanan Tempat Tinggal/Perumahan	-0,03	-0,26
Penyediaan Air dan Layanan Perumahan Lainnya	0,00	0,04
Listrik, Gas dan Bahan Bakar Lainnya	0,00	0,00
<b>IV. PERLENGKAPAN, PERALATAN DAN PEMELIHARAAN RUTIN RUMAH TANGGA</b>	<b>0,21</b>	<b>0,89</b>
Furnitur, Perlengkapan dan Karpas	0,00	0,09
Tekstil Rumah Tangga	1,03	1,03
Peralatan Rumah Tangga	0,05	1,29
Barang Pecah Belah dan Peralatan Makan Minum	-0,56	-0,09
Peralatan dan Perlengkapan Perumahan dan Kebun	0,00	0,71
Barang dan Layanan Untuk Pemeliharaan Rumah Tangga Rutin	0,34	1,05
<b>V. KESEHATAN</b>	<b>0,17</b>	<b>1,15</b>
Obat-obatan dan Produk Kesehatan	0,48	2,43
Jasa Perawatan (Rawat Jalan/Tanpa Menginap)	0,00	1,97
Jasa Perawatan (Menginap)	0,00	0,00
Jasa Kesehatan Lainnya	0,00	0,00
<b>VI. TRANSPORTASI</b>	<b>0,03</b>	<b>-0,92</b>
Pembelian Kendaraan	0,00	1,93
Pengoperasian Peralatan Transportasi Pribadi	0,05	-1,28
Jasa Angkutan Penumpang	0,00	-3,81
Jasa Pengiriman Barang	0,00	0,00
<b>VII. INFORMASI, KOMUNIKASI DAN JASA KEUANGAN</b>	<b>0,00</b>	<b>-0,54</b>
Peralatan Informasi dan Komunikasi	0,00	-2,08
Layanan Informasi dan Komunikasi	0,00	0,02
Asuransi	0,00	0,00
Jasa Keuangan	0,00	0,00
<b>VIII. REKREASI, OLAHRAGA DAN BUDAYA</b>	<b>0,00</b>	<b>0,42</b>
Barang Rekreasi dan Tahan Lama	0,00	0,00
Barang Rekreasi Lainnya	0,00	0,23
Layanan Rekreasi	0,00	0,00
Layanan Kebudayaan	0,00	0,00
Koran, Buku, dan Perlengkapan Sekolah	0,00	1,10
<b>IX. PENDIDIKAN</b>	<b>0,03</b>	<b>-3,36</b>
Pendidikan Dasar dan Anak Usia Dini	0,00	-0,62
Pendidikan Menengah	0,13	-12,35
Pendidikan Tinggi	0,00	0,00
Pendidikan yang Tidak Ditentukan dengan Tingkatan	0,00	0,65
<b>X. PENYEDIAAN MAKANAN DAN MINUMAN/RESTORAN</b>	<b>0,02</b>	<b>0,38</b>
Penyediaan Makanan dan Minuman/Restoran	0,02	0,38
<b>XI. PERAWATAN PRIBADI DAN JASA LAINNYA</b>	<b>2,42</b>	<b>9,29</b>
Perawatan Pribadi	0,37	1,91
Perawatan Pribadi Lainnya	5,89	23,67
Perlindungan Sosial	0,00	0,00
Jasa Lainnya	0,00	1,53

TABEL 1.25 : INFLASI KOTA SEMARANG BULAN SEPTEMBER 2020  
DAN TAHUN KALENDER 2020

KELOMPOK / SUB KELOMPOK	SEPTEMBER 2020	JANUARI S/D SEPTEMBER 2020
(1)	(2)	(3)
<b>UMUM</b>	<b>0,07</b>	<b>0,66</b>
<b>I. MAKANAN, MINUMAN DAN TEMBAKAU</b>	<b>-0,20</b>	<b>1,23</b>
Makanan	-0,43	0,57
Minuman yang Tidak Beralkohol	1,63	4,70
Tembakau	0,19	3,87
<b>II. PAKAIAN DAN ALAS KAKI</b>	<b>0,00</b>	<b>0,16</b>
Pakaian	0,00	0,20
Alas Kaki	0,00	0,00
<b>III. PERUMAHAN, AIR, LISTRIK, GAS DAN BAHAN BAKAR LAINNYA</b>	<b>0,22</b>	<b>0,30</b>
Sewa Rumah	0,43	0,69
Pemeliharaan, Perbaikan, dan Keamanan Tempat Tinggal/Perumahan	0,15	-0,11
Penyediaan Air dan Layanan Perumahan Lainnya	0,00	0,04
Listrik, Gas dan Bahan Bakar Lainnya	0,00	0,00
<b>IV. PERLENGKAPAN, PERALATAN DAN PEMELIHARAAN RUTIN RUMAH TANGGA</b>	<b>0,01</b>	<b>0,90</b>
Furnitur, Perlengkapan dan Karpas	0,00	0,09
Tekstil Rumah Tangga	0,00	1,03
Peralatan Rumah Tangga	0,06	1,34
Barang Pecah Belah dan Peralatan Makan Minum	0,00	-0,09
Peralatan dan Perlengkapan Perumahan dan Kebun	0,00	0,71
Barang dan Layanan Untuk Pemeliharaan Rumah Tangga Rutin	0,00	1,05
<b>V. KESEHATAN</b>	<b>-0,05</b>	<b>1,10</b>
Obat-obatan dan Produk Kesehatan	-0,12	2,31
Jasa Perawatan (Rawat Jalan/Tanpa Menginap)	0,00	1,97
Jasa Perawatan (Menginap)	0,00	0,00
Jasa Kesehatan Lainnya	0,00	0,00
<b>VI. TRANSPORTASI</b>	<b>0,06</b>	<b>-0,86</b>
Pembelian Kendaraan	0,00	1,93
Pengoperasian Peralatan Transportasi Pribadi	0,00	-1,28
Jasa Angkutan Penumpang	0,37	-3,46
Jasa Pengiriman Barang	0,00	0,00
<b>VII. INFORMASI, KOMUNIKASI DAN JASA KEUANGAN</b>	<b>-0,08</b>	<b>-0,62</b>
Peralatan Informasi dan Komunikasi	-0,32	-2,39
Layanan Informasi dan Komunikasi	0,00	0,02
Asuransi	0,00	0,00
Jasa Keuangan	0,00	0,00
<b>VIII. REKREASI, OLAHRAGA DAN BUDAYA</b>	<b>0,00</b>	<b>0,42</b>
Barang Rekreasi dan Tahan Lama	0,00	0,00
Barang Rekreasi Lainnya	0,00	0,23
Layanan Rekreasi	0,00	0,00
Layanan Kebudayaan	0,00	0,00
Koran, Buku, dan Perlengkapan Sekolah	0,00	1,10
<b>IX. PENDIDIKAN</b>	<b>0,58</b>	<b>-2,79</b>
Pendidikan Dasar dan Anak Usia Dini	0,00	-0,62
Pendidikan Menengah	0,00	-12,35
Pendidikan Tinggi	1,39	1,39
Pendidikan yang Tidak Ditentukan dengan Tingkatan	0,00	0,65
<b>X. PENYEDIAAN MAKANAN DAN MINUMAN/RESTORAN</b>	<b>0,30</b>	<b>0,68</b>
Penyediaan Makanan dan Minuman/Restoran	0,30	0,68
<b>XI. PERAWATAN PRIBADI DAN JASA LAINNYA</b>	<b>-0,14</b>	<b>9,14</b>
Perawatan Pribadi	0,24	2,15
Perawatan Pribadi Lainnya	-1,25	22,13
Perlindungan Sosial	0,00	0,00
Jasa Lainnya	8,05	9,71

TABEL 1.26 : INFLASI KOTA SEMARANG BULAN OKTOBER 2020  
DAN TAHUN KALENDER 2020

KELOMPOK / SUB KELOMPOK	OKTOBER 2020	JANUARI S/D OKTOBER 2020
(1)	(2)	(3)
<b>UMUM</b>	<b>0,20</b>	<b>0,86</b>
<b>I. MAKANAN, MINUMAN DAN TEMBAKAU</b>	<b>0,91</b>	<b>2,15</b>
Makanan	1.10	1.67
Minuman yang Tidak Beralkohol	0.04	4.73
Tembakau	0.13	4.01
<b>II. PAKAIAN DAN ALAS KAKI</b>	<b>0,08</b>	<b>0,23</b>
Pakaian	0.09	0.29
Alas Kaki	0.00	0.00
<b>III. PERUMAHAN, AIR, LISTRIK, GAS DAN BAHAN BAKAR LAINNYA</b>	<b>0,12</b>	<b>0,42</b>
Sewa Rumah	0.38	1.07
Pemeliharaan, Perbaikan, dan Keamanan Tempat Tinggal/Perumahan	0.08	-0.03
Penyediaan Air dan Layanan Perumahan Lainnya	0.00	0.04
Listrik, Gas dan Bahan Bakar Lainnya	-0.22	-0.22
<b>IV. PERLENGKAPAN, PERALATAN DAN PEMELIHARAAN RUTIN RUMAH TANGGA</b>	<b>-0,07</b>	<b>0,83</b>
Furnitur, Perlengkapan dan Karpét	0.00	0.09
Tekstil Rumah Tangga	0.00	1.03
Peralatan Rumah Tangga	0.11	1.46
Barang Pecah Belah dan Peralatan Makan Minum	0.00	-0.09
Peralatan dan Perlengkapan Perumahan dan Kebun	0.00	0.71
Barang dan Layanan Untuk Pemeliharaan Rumah Tangga Rutin	-0.14	0.91
<b>V. KESEHATAN</b>	<b>0,39</b>	<b>1,49</b>
Obat-obatan dan Produk Kesehatan	0.11	2.42
Jasa Perawatan (Rawat Jalan/Tanpa Menginap)	2.11	4.12
Jasa Perawatan (Menginap)	0.00	0.00
Jasa Kesehatan Lainnya	0.00	0.00
<b>VI. TRANSPORTASI</b>	<b>-0,20</b>	<b>-1,07</b>
Pembelian Kendaraan	0.00	1.93
Pengoperasian Peralatan Transportasi Pribadi	0.00	-1.28
Jasa Angkutan Penumpang	-1.20	-4.61
Jasa Pengiriman Barang	0.00	0.00
<b>VII. INFORMASI, KOMUNIKASI DAN JASA KEUANGAN</b>	<b>-0,08</b>	<b>-0,70</b>
Peralatan Informasi dan Komunikasi	-0.31	-2.69
Layanan Informasi dan Komunikasi	0.00	0.02
Asuransi	0.00	0.00
Jasa Keuangan	0.00	0.00
<b>VIII. REKREASI, OLAHRAGA DAN BUDAYA</b>	<b>-0,02</b>	<b>0,40</b>
Barang Rekreasi dan Tahan Lama	0.00	0.00
Barang Rekreasi Lainnya	0.00	0.23
Layanan Rekreasi	0.00	0.00
Layanan Kebudayaan	0.00	0.00
Koran, Buku, dan Perlengkapan Sekolah	-0.04	1.06
<b>IX. PENDIDIKAN</b>	<b>0,00</b>	<b>-2,79</b>
Pendidikan Dasar dan Anak Usia Dini	0.00	-0.62
Pendidikan Menengah	0.00	-12.35
Pendidikan Tinggi	0.00	1.39
Pendidikan yang Tidak Ditentukan dengan Tingkatan	0.00	0.65
<b>X. PENYEDIAAN MAKANAN DAN MINUMAN/RESTORAN</b>	<b>0,03</b>	<b>0,71</b>
Penyediaan Makanan dan Minuman/Restoran	0.03	0.71
<b>XI. PERAWATAN PRIBADI DAN JASA LAINNYA</b>	<b>-0,27</b>	<b>8,84</b>
Perawatan Pribadi	0.28	2.44
Perawatan Pribadi Lainnya	-1.13	20.75
Perlindungan Sosial	0.00	0.00
Jasa Lainnya	0.00	9.71

TABEL 1.27 : INFLASI KOTA SEMARANG BULAN NOVEMBER 2020  
DAN TAHUN KALENDER 2020

KELOMPOK / SUB KELOMPOK	NOVEMBER 2020	JANUARI S/D NOVEMBER 2020
(1)	(2)	(3)
<b>UMUM</b>	<b>0,13</b>	<b>1,00</b>
<b>I. MAKANAN, MINUMAN DAN TEMBAKAU</b>	<b>0,98</b>	<b>3,16</b>
Makanan	1.20	2.89
Minuman yang Tidak Beralkohol	0.03	4.76
Tembakau	0.05	4.07
<b>II. PAKAIAN DAN ALAS KAKI</b>	<b>0,02</b>	<b>0,25</b>
Pakaian	0.03	0.32
Alas Kaki	0.00	0.00
<b>III. PERUMAHAN, AIR, LISTRIK, GAS DAN BAHAN BAKAR LAINNYA</b>	<b>-0,03</b>	<b>0,39</b>
Sewa Rumah	0.00	1.07
Pemeliharaan, Perbaikan, dan Keamanan Tempat Tinggal/Perumahan	0.18	0.15
Penyediaan Air dan Layanan Perumahan Lainnya	0.00	0.04
Listrik, Gas dan Bahan Bakar Lainnya	-0.22	-0.44
<b>IV. PERLENGKAPAN, PERALATAN DAN PEMELIHARAAN RUTIN RUMAH TANGGA</b>	<b>0,47</b>	<b>1,29</b>
Furnitur, Perlengkapan dan Karpet	0.39	0.47
Tekstil Rumah Tangga	1.18	2.23
Peralatan Rumah Tangga	0.16	1.62
Barang Pecah Belah dan Peralatan Makan Minum	2.75	2.66
Peralatan dan Perlengkapan Perumahan dan Kebun	0.06	0.76
Barang dan Layanan Untuk Pemeliharaan Rumah Tangga Rutin	0.25	1.16
<b>V. KESEHATAN</b>	<b>0,04</b>	<b>1,53</b>
Obat-obatan dan Produk Kesehatan	0.11	2.54
Jasa Perawatan (Rawat Jalan/Tanpa Menginap)	0.00	4.12
Jasa Perawatan (Menginap)	0.00	0.00
Jasa Kesehatan Lainnya	0.00	0.00
<b>VI. TRANSPORTASI</b>	<b>-0,89</b>	<b>-1,95</b>
Pembelian Kendaraan	0.07	2.00
Pengoperasian Peralatan Transportasi Pribadi	0.25	-1.03
Jasa Angkutan Penumpang	-6.01	-10.35
Jasa Pengiriman Barang	0.00	0.00
<b>VII. INFORMASI, KOMUNIKASI DAN JASA KEUANGAN</b>	<b>0,04</b>	<b>-0,66</b>
Peralatan Informasi dan Komunikasi	0.15	-2.55
Layanan Informasi dan Komunikasi	0.00	0.02
Asuransi	0.00	0.00
Jasa Keuangan	0.00	0.00
<b>VIII. REKREASI, OLAHRAGA DAN BUDAYA</b>	<b>0,25</b>	<b>0,66</b>
Barang Rekreasi dan Tahan Lama	0.00	0.00
Barang Rekreasi Lainnya	2.39	2.62
Layanan Rekreasi	0.00	0.00
Layanan Kebudayaan	0.00	0.00
Koran, Buku, dan Perlengkapan Sekolah	-0.07	0.99
<b>IX. PENDIDIKAN</b>	<b>0,00</b>	<b>-2,79</b>
Pendidikan Dasar dan Anak Usia Dini	0.00	-0.62
Pendidikan Menengah	0.00	-12.35
Pendidikan Tinggi	0.00	1.39
Pendidikan yang Tidak Ditentukan dengan Tingkatan	0.00	0.65
<b>X. PENYEDIAAN MAKANAN DAN MINUMAN/RESTORAN</b>	<b>0,12</b>	<b>0,83</b>
Penyediaan Makanan dan Minuman/Restoran	0.12	0.83
<b>XI. PERAWATAN PRIBADI DAN JASA LAINNYA</b>	<b>-0,50</b>	<b>8,30</b>
Perawatan Pribadi	0.15	2.60
Perawatan Pribadi Lainnya	-1.54	18.90
Perlindungan Sosial	0.00	0.00
Jasa Lainnya	0.00	9.71

TABEL 1.28 : INFLASI KOTA SEMARANG BULAN DESEMBER 2020  
DAN TAHUN KALENDER 2020

KELOMPOK / SUB KELOMPOK	DESEMBER 2020	JANUARI S/D DESEMBER 2020
(1)	(2)	(3)
<b>UMUM</b>	<b>0,49</b>	<b>1,49</b>
<b>I. MAKANAN, MINUMAN DAN TEMBAKAU</b>	<b>1,83</b>	<b>5,04</b>
Makanan	2.20	5.15
Minuman yang Tidak Beralkohol	0.06	4.83
Tembakau	0.25	4.33
<b>II. PAKAIAN DAN ALAS KAKI</b>	<b>0,03</b>	<b>0,28</b>
Pakaian	0.04	0.36
Alas Kaki	0.00	0.00
<b>III. PERUMAHAN, AIR, LISTRIK, GAS DAN BAHAN BAKAR LAINNYA</b>	<b>0,20</b>	<b>0,59</b>
Sewa Rumah	0.34	1.42
Pemeliharaan, Perbaikan, dan Keamanan Tempat Tinggal/Perumahan	0.25	0.39
Penyediaan Air dan Layanan Perumahan Lainnya	0.00	0.04
Listrik, Gas dan Bahan Bakar Lainnya	0.00	-0.44
<b>IV. PERLENGKAPAN, PERALATAN DAN PEMELIHARAAN RUTIN RUMAH TANGGA</b>	<b>-0,11</b>	<b>1,18</b>
Furnitur, Perlengkapan dan Karpas	0.00	0.47
Tekstil Rumah Tangga	0.00	2.23
Peralatan Rumah Tangga	-0.13	1.49
Barang Pecah Belah dan Peralatan Makan Minum	-0.28	2.37
Peralatan dan Perlengkapan Perumahan dan Kebun	-0.19	0.57
Barang dan Layanan Untuk Pemeliharaan Rumah Tangga Rutin	-0.10	1.06
<b>V. KESEHATAN</b>	<b>0,18</b>	<b>1,72</b>
Obat-obatan dan Produk Kesehatan	0.53	3.08
Jasa Perawatan (Rawat Jalan/Tanpa Menginap)	0.00	4.12
Jasa Perawatan (Menginap)	0.00	0.00
Jasa Kesehatan Lainnya	0.00	0.00
<b>VI. TRANSPORTASI</b>	<b>0,19</b>	<b>-1,77</b>
Pembelian Kendaraan	0.00	2.00
Pengoperasian Peralatan Transportasi Pribadi	0.00	-1.03
Jasa Angkutan Penumpang	1.11	-9.35
Jasa Pengiriman Barang	0.00	0.00
<b>VII. INFORMASI, KOMUNIKASI DAN JASA KEUANGAN</b>	<b>-0,18</b>	<b>-0,84</b>
Peralatan Informasi dan Komunikasi	-0.68	-3.22
Layanan Informasi dan Komunikasi	0.90	0.02
Asuransi	0.00	0.00
Jasa Keuangan	0.00	0.00
<b>VIII. REKREASI, OLAHRAGA DAN BUDAYA</b>	<b>0,00</b>	<b>0,66</b>
Barang Rekreasi dan Tahan Lama	0.00	0.00
Barang Rekreasi Lainnya	0.00	2.62
Layanan Rekreasi	0.00	0.00
Layanan Kebudayaan	0.00	0.00
Koran, Buku, dan Perlengkapan Sekolah	0.00	0.99
<b>IX. PENDIDIKAN</b>	<b>0,00</b>	<b>-2,79</b>
Pendidikan Dasar dan Anak Usia Dini	0.00	-0.62
Pendidikan Menengah	0.00	-12.35
Pendidikan Tinggi	0.00	1.39
Pendidikan yang Tidak Ditentukan dengan Tingkatan	0.00	0.65
<b>X. PENYEDIAAN MAKANAN DAN MINUMAN/RESTORAN</b>	<b>0,20</b>	<b>1,03</b>
Penyediaan Makanan dan Minuman/Restoran	0.20	1.03
<b>XI. PERAWATAN PRIBADI DAN JASA LAINNYA</b>	<b>-0,25</b>	<b>8,03</b>
Perawatan Pribadi	0.09	2.69
Perawatan Pribadi Lainnya	-0.83	17.90
Perlindungan Sosial	0.00	0.00
Jasa Lainnya	0.00	9.71



TABEL 1.29 : INDEKS HARGA KONSUMEN TAHUN DASAR 2018 KOTA SEMARANG DAN LIMA KOTA LAINNYA DI JAWA TENGAH KEADAAN BULAN DESEMBER 2020

KELOMPOK / SUB KELOMPOK	Semarang	Cilacap	Purwokerto	Kudus	Surakarta	Tegal
(1)	(2)	(3)	(4)	(5)	(6)	(7)
<b>UMUM</b>	<b>105,91</b>	<b>104,25</b>	<b>104,86</b>	<b>104,66</b>	<b>104,61</b>	<b>106,26</b>
<b>I. MAKANAN, MINUMAN DAN TEMBAKAU</b>	<b>110,86</b>	<b>105,54</b>	<b>106,13</b>	<b>107,37</b>	<b>106,55</b>	<b>106,49</b>
Makanan	110,68	103,91	104,75	106,25	105,41	105,82
Minuman yang Tidak Beralkohol	111,83	107,59	103,65	110,14	109,10	102,60
Tembakau	111,64	112,92	114,46	112,25	109,10	112,29
<b>II. PAKAIAN DAN ALAS KAKI</b>	<b>102,92</b>	<b>102,83</b>	<b>102,48</b>	<b>108,65</b>	<b>104,90</b>	<b>108,30</b>
Pakaian	103,58	103,27	102,80	109,04	105,48	109,64
Alas Kaki	100,40	100,98	101,15	106,79	102,77	102,79
<b>III. PERUMAHAN, AIR, LISTRIK, GAS DAN BAHAN BAKAR LAINNYA</b>	<b>105,43</b>	<b>100,74</b>	<b>102,90</b>	<b>101,15</b>	<b>102,72</b>	<b>104,48</b>
Sewa Rumah	102,04	104,18	103,20	100,51	102,56	106,86
Pemeliharaan, Perbaikan, dan Keamanan Tempat Tinggal/Perumahan	101,96	101,76	103,58	103,47	108,37	107,68
Penyediaan Air dan Layanan Perumahan Lainnya	139,02	100,21	111,08	100,89	102,13	104,33
Listrik, Gas dan Bahan Bakar Lainnya	99,08	99,84	99,92	99,59	99,70	99,27
<b>IV. PERLENGKAPAN, PERALATAN DAN PEMELIHARAAN RUTIN RUMAH TANGGA</b>	<b>107,84</b>	<b>104,92</b>	<b>109,78</b>	<b>104,18</b>	<b>101,68</b>	<b>107,87</b>
Furnitur, Perlengkapan dan Karpet	106,36	101,33	102,49	105,47	98,87	101,36
Tekstil Rumah Tangga	105,06	101,16	103,81	101,77	101,66	101,87
Peralatan Rumah Tangga	107,23	104,23	105,46	104,69	101,55	107,72
Barang Pecah Belah dan Peralatan Makan Minum	105,11	114,10	108,36	103,29	106,22	104,70
Peralatan dan Perlengkapan Perumahan dan Kebun	108,14	101,24	105,70	102,75	101,94	105,44
Barang dan Layanan Untuk Pemeliharaan Rumah Tangga Rutin	108,64	105,99	113,45	104,35	101,66	109,65
<b>V. KESEHATAN</b>	<b>104,33</b>	<b>111,66</b>	<b>105,06</b>	<b>105,60</b>	<b>108,45</b>	<b>111,19</b>
Obat-obatan dan Produk Kesehatan	109,32	102,73	106,17	112,92	107,14	117,95
Jasa Perawatan (Rawat Jalan/Tanpa Menginap)	107,97	110,38	107,22	105,24	103,61	107,29
Jasa Perawatan (Menginap)	100,00	120,10	100,00	100,00	116,95	100,00
Jasa Kesehatan Lainnya	100,09	108,22	112,98	110,55	100,67	108,07
<b>VI. TRANSPORTASI</b>	<b>102,31</b>	<b>102,84</b>	<b>105,69</b>	<b>102,03</b>	<b>102,37</b>	<b>104,76</b>
Pembelian Kendaraan	103,41	106,73	107,24	103,75	103,99	106,49
Pengoperasian Peralatan Transportasi Pribadi	103,24	99,47	102,67	100,21	101,41	102,38
Jasa Angkutan Penumpang	97,43	108,41	113,18	114,28	102,82	110,91
Jasa Pengiriman Barang	110,22	100,00	100	100	116,62	113,30
<b>VII. INFORMASI, KOMUNIKASI DAN JASA KEUANGAN</b>	<b>99,56</b>	<b>100,94</b>	<b>98,99</b>	<b>98,11</b>	<b>101,54</b>	<b>99,85</b>
Peralatan Informasi dan Komunikasi	95,99	101,24	94,88	93,71	100,60	94,68
Layanan Informasi dan Komunikasi	100,90	100,85	100,74	100,42	102,04	101,76
Asuransi	102,40	100,00	100,00	100,00	100,00	100,00
Jasa Keuangan	100,00	100,00	100,00	100,00	100,00	100,00
<b>VIII. REKREASI, OLAHRAGA DAN BUDAYA</b>	<b>102,37</b>	<b>103,73</b>	<b>106,07</b>	<b>109,23</b>	<b>106,65</b>	<b>109,95</b>
Barang Rekreasi dan Tahan Lama	100,00	100,00	103,12	100,00	103,56	100,00
Barang Rekreasi Lainnya	103,75	112,50	101,71	129,16	102,04	117,00
Layanan Rekreasi	100,40	100,38	111,76	100,13	100	103,00
Layanan Kebudayaan	103,50	100,00	100,00	100,00	107,94	111,24
Koran, Buku, dan Perlengkapan Sekolah	104,01	103,10	104,93	109,25	113,96	110,96
<b>IX. PENDIDIKAN</b>	<b>101,59</b>	<b>98,09</b>	<b>97,52</b>	<b>99,22</b>	<b>101,48</b>	<b>104,12</b>
Pendidikan Dasar dan Anak Usia Dini	102,40	108,62	105,39	102,75	107,45	114,73
Pendidikan Menengah	91,09	88,14	86,66	90,73	90,34	92,20
Pendidikan Tinggi	106,78	100,00	100,77	104,92	103,20	105,21
Pendidikan yang Tidak Ditentukan dengan Tingkatan	107,36	105,53	108,59	103,18	107,03	116,94
<b>X. PENYEDIAAN MAKANAN DAN MINUMAN/RESTORAN</b>	<b>103,73</b>	<b>106,10</b>	<b>104,34</b>	<b>106,08</b>	<b>108,92</b>	<b>108,21</b>
Penyediaan Makanan dan Minuman/Restoran	103,73	106,10	104,34	106,08	108,92	108,21
<b>XI. PERAWATAN PRIBADI DAN JASA LAINNYA</b>	<b>113,99</b>	<b>112,09</b>	<b>113,12</b>	<b>108,99</b>	<b>105,72</b>	<b>110,10</b>
Perawatan Pribadi	106,79	107,22	108,54	102,79	103,83	107,05
Perawatan Pribadi Lainnya	128,35	119,69	121,77	123,91	112,55	115,72
Perlindungan Sosial	100,00	100,00	100,00	100,00	100,00	100,00
Jasa Lainnya	114,49	117,85	100,84	100,00	105,48	123,48

TABEL 1.30 : INFLASI KOTA SEMARANG DAN LIMA KOTA LAINNYA DI JAWA  
TENGAH KEADAAN TAHUN KALENDER 2020

KELOMPOK / SUB KELOMPOK	Semarang	Cilacap	Purwokerto	Kudus	Surakarta	Tegal
(1)	(2)	(3)	(4)	(5)	(6)	(7)
<b>UMUM</b>	<b>1,49</b>	<b>1,71</b>	<b>1,90</b>	<b>1,24</b>	<b>1,38</b>	<b>2,36</b>
<b>I. MAKANAN, MINUMAN DAN TEMBAKAU</b>	<b>5,04</b>	<b>3,42</b>	<b>3,31</b>	<b>2,96</b>	<b>1,51</b>	<b>4,41</b>
Makanan	5.15	2.87	2.75	2.07	0.89	4.57
Minuman yang Tidak Beralkohol	4.83	5.10	2.01	3.05	2.10	1.50
Tembakau	4.33	5.27	6.69	7.93	5.88	4.93
<b>II. PAKAIAN DAN ALAS KAKI</b>	<b>0,28</b>	<b>0,19</b>	<b>0,45</b>	<b>2,37</b>	<b>2,60</b>	<b>4,01</b>
Pakaian	0.36	0.23	0.56	2.51	3.04	4.13
Alas Kaki	0.00	-0.02	0.00	1.72	1.00	3.54
<b>III. PERUMAHAN, AIR, LISTRIK, GAS DAN BAHAN BAKAR LAINNYA</b>	<b>0,59</b>	<b>0,15</b>	<b>1,41</b>	<b>0,32</b>	<b>1,07</b>	<b>0,33</b>
Sewa Rumah	1.42	1.87	1.03	0.36	1.07	0.00
Pemeliharaan, Perbaikan, dan Keamanan Tempat Tinggal/Perumahan	0.39	0.26	1.67	1.35	3.80	1.20
Penyediaan Air dan Layanan Perumahan Lainnya	0.04	0.00	6.01	0.00	0.00	3.07
Listrik, Gas dan Bahan Bakar Lainnya	-0.44	-0.08	-0.14	-0.38	-0.30	-1.08
<b>IV. PERLENGKAPAN, PERALATAN DAN PEMELIHARAAN RUTIN RUMAH TANGGA</b>	<b>1,18</b>	<b>1,29</b>	<b>2,62</b>	<b>0,84</b>	<b>0,39</b>	<b>2,70</b>
Furnitur, Perlengkapan dan Karpet	0.47	0.68	1.35	2.68	-1.58	0.00
Tekstil Rumah Tangga	2.23	0.00	0.76	1.51	-0.91	1.19
Peralatan Rumah Tangga	1.49	0.86	2.92	1.06	0.14	1.11
Barang Pecah Belah dan Peralatan Makan Minum	2.37	0.47	4.46	2.32	4.01	8.35
Peralatan dan Perlengkapan Perumahan dan Kebun	0.57	0.70	1.00	0.28	0.34	0.38
Barang dan Layanan Untuk Pemeliharaan Rumah Tangga Rutin	1.06	1.79	2.84	-0.1	0.43	3.14
<b>V. KESEHATAN</b>	<b>1,72</b>	<b>6,21</b>	<b>2,14</b>	<b>1,75</b>	<b>3,76</b>	<b>2,89</b>
Obat-obatan dan Produk Kesehatan	3.08	1.48	2.20	4.44	2.64	3.32
Jasa Perawatan (Rawat Jalan/Tanpa Menginap)	4.12	5.82	3.70	0.00	1.03	4.22
Jasa Perawatan (Menginap)	0.00	10.35	0.00	0.00	8.75	0.00
Jasa Kesehatan Lainnya	0.00	2.11	5.65	10.55	0.67	0.00
<b>VI. TRANSPORTASI</b>	<b>-1,77</b>	<b>0,96</b>	<b>1,8</b>	<b>0,4</b>	<b>-0,52</b>	<b>1,33</b>
Pembelian Kendaraan	2.00	2.65	2.60	3.59	1.76	2.75
Pengoperasian Peralatan Transportasi Pribadi	-1.03	-1.14	-1.10	-1.57	-1.74	-1.42
Jasa Angkutan Penumpang	-9.35	6.68	10.43	4.65	0.17	11.44
Jasa Pengiriman Barang	0.00	0.00	0.00	0.00	0.00	0.00
<b>VII. INFORMASI, KOMUNIKASI DAN JASA KEUANGAN</b>	<b>-0,84</b>	<b>0,12</b>	<b>-0,12</b>	<b>-2,11</b>	<b>-0,09</b>	<b>1,20</b>
Peralatan Informasi dan Komunikasi	-3.22	1.35	0.53	(5.70)	0.29	1.98
Layanan Informasi dan Komunikasi	0.02	-0.43	-0.41	-0.33	-0.20	1.09
Asuransi	0.00	0.00	0.00	0.00	0.00	0.00
Jasa Keuangan	0.00	0.00	0.00	0.00	0.00	0.00
<b>VIII REKREASI, OLAHRAGA DAN BUDAYA</b>	<b>0,66</b>	<b>2,12</b>	<b>3,35</b>	<b>6,48</b>	<b>1,05</b>	<b>6,27</b>
Barang Rekreasi dan Tahan Lama	0.00	12.50	0.00	0.00	-2.94	0.00
Barang Rekreasi Lainnya	2.62	0.00	1.06	25.78	1.83	6.66
Layanan Rekreasi	0.00	0.00	10.76	0.00	0.00	2.62
Layanan Kebudayaan	0.00	0.00	0.00	0.00	0.12	7.04
Koran, Buku, dan Perlengkapan Sekolah	0.99	0.40	0.02	4.19	2.35	7.62
<b>IX. PENDIDIKAN</b>	<b>-2,79</b>	<b>-3,88</b>	<b>-3,36</b>	<b>-7,53</b>	<b>-2,16</b>	<b>-2,71</b>
Pendidikan Dasar dan Anak Usia Dini	-0.62	4.87	-1.38	-4.57	2.23	2.46
Pendidikan Menengah	-12.35	-12.65	-9.20	-17.74	-13.12	-13.74
Pendidikan Tinggi	1.39	0.00	0.16	-0.17	0.00	4.15
Pendidikan yang Tidak Ditentukan dengan Tingkatan	0.65	0.00	1.01	0.00	6.29	0.80
<b>X. PENYEDIAAN MAKANAN DAN MINUMAN/RESTORAN</b>	<b>1,03</b>	<b>1,28</b>	<b>0,40</b>	<b>1,76</b>	<b>5,37</b>	<b>1,76</b>
Penyediaan Makanan dan Minuman/Restoran	1.03	1.28	0.40	1.76	5.37	1.76
<b>XI. PERAWATAN PRIBADI DAN JASA LAINNYA</b>	<b>8,03</b>	<b>4,45</b>	<b>6,05</b>	<b>4,37</b>	<b>2,22</b>	<b>4,20</b>
Perawatan Pribadi	2.69	0.74	2.70	0.34	1.20	1.36
Perawatan Pribadi Lainnya	17.90	10.32	12.05	13.33	5.71	9.77
Perlindungan Sosial	0.00	0.00	0.00	0.00	0.00	0.00
Jasa Lainnya	9.71	5.41	0.00	0.00	2.86	11.80

TABEL 1.31 : INDEKS HARGA KONSUMEN TAHUN DASAR 2012 DI ENAM IBUKOTA PROVINSI DI PULAU JAWA KEADAAN BULAN DESEMBER 2020

KELOMPOK / SUB KELOMPOK	Semarang	Jakarta	Serang	Bandung	Yogyakarta	Surabaya
(1)	(2)	(3)	(4)	(5)	(6)	(7)
<b>UMUM</b>	<b>105,91</b>	<b>105,96</b>	<b>107,42</b>	<b>105,69</b>	<b>106,10</b>	<b>104,76</b>
<b>I. MAKANAN, MINUMAN DAN TEMBAKAU</b>	<b>110,86</b>	<b>110,41</b>	<b>108,26</b>	<b>108,45</b>	<b>107,42</b>	<b>104,61</b>
Makanan	110,68	108,97	106,46	107,81	106,07	104,08
Minuman yang Tidak Beralkohol	111,83	109,86	114,19	106,44	108,11	104,08
Tembakau	111,64	122,79	113,49	113,78	115,86	112,88
<b>II. PAKAIAN DAN ALAS KAKI</b>	<b>102,92</b>	<b>105,75</b>	<b>115,85</b>	<b>107,15</b>	<b>109,90</b>	<b>102,89</b>
Pakaian	103,58	106,28	115,39	107,92	110,51	103,04
Alas Kaki	100,40	103,73	117,56	104,42	107,68	102,21
<b>III. PERUMAHAN, AIR, LISTRIK, GAS DAN BAHAN BAKAR LAINNYA</b>	<b>105,43</b>	<b>103,20</b>	<b>101,72</b>	<b>103,86</b>	<b>103,84</b>	<b>103,15</b>
Sewa Rumah	102,04	105,72	102,19	102,67	105,19	104,17
Pemeliharaan, Perbaikan, dan Keamanan Tempat Tinggal/Perumahan	101,96	100,09	105,76	106,83	108,49	108,61
Penyediaan Air dan Layanan Perumahan Lainnya	139,02	100,18	102,13	114,79	101,95	100,00
Listrik, Gas dan Bahan Bakar Lainnya	99,08	100,33	98,68	98,91	100,72	99,32
<b>IV. PERLENGKAPAN, PERALATAN DAN PEMELIHARAAN RUTIN RUMAH TANGGA</b>	<b>107,84</b>	<b>105,63</b>	<b>111,64</b>	<b>107,97</b>	<b>106,73</b>	<b>104,14</b>
Furnitur, Perlengkapan dan Karpet	106,36	95,99	103,65	110,29	103,77	101,28
Tekstil Rumah Tangga	105,06	112,66	108,61	115,22	102,05	105,71
Peralatan Rumah Tangga	107,23	107,02	109,38	111,33	107,51	108,27
Barang Pecah Belah dan Peralatan Makan Minum	105,11	119,40	124,93	113,51	102,18	108,42
Peralatan dan Perlengkapan Perumahan dan Kebun	108,14	111,51	104,59	108,46	113,40	106,44
Barang dan Layanan Untuk Pemeliharaan Rumah Tangga Rutin	108,64	104,92	113,00	106,50	108,08	103,06
<b>V. KESEHATAN</b>	<b>104,33</b>	<b>109,31</b>	<b>109,77</b>	<b>111,55</b>	<b>109,26</b>	<b>105,12</b>
Obat-obatan dan Produk Kesehatan	109,32	113,09	120,40	114,47	108,07	107,78
Jasa Perawatan (Rawat Jalan/Tanpa Menginap)	107,97	116,46	107,60	100,99	119,31	105,99
Jasa Perawatan (Menginap)	100,00	100,00	102,90	120,00	100,00	100,00
Jasa Kesehatan Lainnya	100,09	101,25	101,76	102,80	101,20	107,24
<b>VI. TRANSPORTASI</b>	<b>102,31</b>	<b>101,19</b>	<b>104,41</b>	<b>100,25</b>	<b>101,26</b>	<b>104,23</b>
Pembelian Kendaraan	103,41	100,37	104,13	103,27	103,68	108,05
Pengoperasian Peralatan Transportasi Pribadi	103,24	100,09	103,45	100,33	102,67	101,05
Jasa Angkutan Penumpang	97,43	104,66	108,16	96,94	93,13	111,22
Jasa Pengiriman Barang	110,22	109,89	109,54	103,42	101,90	112,12
<b>VII. INFORMASI, KOMUNIKASI DAN JASA KEUANGAN</b>	<b>99,56</b>	<b>101,44</b>	<b>100,37</b>	<b>99,59</b>	<b>99,32</b>	<b>100,18</b>
Peralatan Informasi dan Komunikasi	95,99	104,43	97,86	96,44	95,60	97,83
Layanan Informasi dan Komunikasi	100,90	100,92	101,10	100,54	101,05	100,87
Asuransi	102,40	100,00	106,87	100,00	100,00	100,00
Jasa Keuangan	100,00	100,00	100,00	100,00	100,00	100,00
<b>VIII. REKREASI, OLAHRAGA DAN BUDAYA</b>	<b>102,37</b>	<b>101,45</b>	<b>107,97</b>	<b>104,01</b>	<b>104,83</b>	<b>101,11</b>
Barang Rekreasi dan Tahan Lama	100,00	100,00	111,91	100,92	97,86	98,48
Barang Rekreasi Lainnya	103,75	100,00	108,54	106,32	117,23	106,25
Layanan Rekreasi	100,40	100,61	100,00	101,35	100,00	100,00
Layanan Kebudayaan	103,50	101,05	100,00	116,67	100,84	94,28
Koran, Buku, dan Perlengkapan Sekolah	104,01	103,49	106,00	104,48	108,00	101,82
<b>IX. PENDIDIKAN</b>	<b>101,59</b>	<b>105,84</b>	<b>104,28</b>	<b>105,25</b>	<b>110,50</b>	<b>110,63</b>
Pendidikan Dasar dan Anak Usia Dini	102,40	102,48	107,88	105,16	108,70	112,41
Pendidikan Menengah	91,09	109,53	104,91	104,01	109,56	110,19
Pendidikan Tinggi	106,78	105,62	100,00	105,66	114,57	112,11
Pendidikan yang Tidak Ditentukan dengan Tingkatan	107,36	106,71	106,46	106,77	101,08	101,55
<b>X. PENYEDIAAN MAKANAN DAN MINUMAN/RESTORAN</b>	<b>103,73</b>	<b>108,15</b>	<b>108,30</b>	<b>105,24</b>	<b>107,29</b>	<b>106,19</b>
Penyediaan Makanan dan Minuman/Restoran	103,73	108,15	108,30	105,24	107,29	106,19
<b>XI. PERAWATAN PRIBADI DAN JASA LAINNYA</b>	<b>113,99</b>	<b>111,54</b>	<b>119,68</b>	<b>113,40</b>	<b>115,87</b>	<b>110,83</b>
Perawatan Pribadi	106,79	106,59	110,06	109,21	110,61	107,86
Perawatan Pribadi Lainnya	128,35	122,00	136,37	122,20	126,49	118,62
Perlindungan Sosial	100,00	100,00	100,00	100,00	100,00	109,09
Jasa Lainnya	114,49	112,31	100,00	103,05	126,45	113,64

TABEL 1.32 : INFLASI DI ENAM IBUKOTA PROVINSI DI PULAU JAWA  
KEADAAN TAHUN KALENDER 2020

KELOMPOK / SUB KELOMPOK	Semarang	Jakarta	Serang	Bandung	Yogyakarta	Surabaya
(1)	(2)	(3)	(4)	(5)	(6)	(7)
<b>UMUM</b>	<b>1,49</b>	<b>1,59</b>	<b>1,91</b>	<b>1,75</b>	<b>1,40</b>	<b>1,33</b>
<b>I. MAKANAN, MINUMAN DAN TEMBAKAU</b>	<b>5,04</b>	<b>4,34</b>	<b>2,66</b>	<b>4,25</b>	<b>2,73</b>	<b>1,70</b>
Makanan	5,15	3,99	1,77	3,82	1,89	1,49
Minuman yang Tidak Beralkohol	4,83	-0,78	4,99	4,22	1,67	1,30
Tembakau	4,33	12,82	5,57	6,81	8,90	5,22
<b>II. PAKAIAN DAN ALAS KAKI</b>	<b>0,28</b>	<b>0,95</b>	<b>2,91</b>	<b>0,58</b>	<b>1,30</b>	<b>0,53</b>
Pakaian	0,36	1,04	2,40	0,68	1,26	0,64
Alas Kaki	0,00	0,59	4,85	0,25	1,44	0,00
<b>III. PERUMAHAN, AIR, LISTRIK, GAS DAN BAHAN BAKAR LAINNYA</b>	<b>0,59</b>	<b>0,02</b>	<b>-0,25</b>	<b>-0,07</b>	<b>0,69</b>	<b>1,25</b>
Sewa Rumah	1,42	0,15	0,00	0,00	0,50	1,14
Pemeliharaan, Perbaikan, dan Keamanan Tempat Tinggal/Perumahan	0,39	-0,09	-0,46	-0,02	3,92	5,85
Penyediaan Air dan Layanan Perumahan Lainnya	0,04	0,00	0,00	0,00	0,00	0,00
Listrik, Gas dan Bahan Bakar Lainnya	-0,44	-0,23	-0,25	-0,28	-0,38	-0,53
<b>IV. PERLENGKAPAN, PERALATAN DAN PEMELIHARAAN RUTIN RUMAH TANGGA</b>	<b>1,18</b>	<b>0,80</b>	<b>1,42</b>	<b>1,49</b>	<b>0,96</b>	<b>1,07</b>
Furnitur, Perlengkapan dan Karpet	0,47	-2,12	3,94	0,77	0,64	0,39
Tekstil Rumah Tangga	2,23	1,42	1,5	2,1	-0,61	4,93
Peralatan Rumah Tangga	1,49	2,29	1,16	0,91	0,29	1,47
Barang Pecah Belah dan Peralatan Makan Minum	2,37	-2,12	-1,33	6,66	0,48	4,38
Peralatan dan Perlengkapan Perumahan dan Kebun	0,57	2,25	2,03	5,77	2,00	4,34
Barang dan Layanan Untuk Pemeliharaan Rumah Tangga Rutin	1,06	1,00	1,34	1,04	1,47	0,21
<b>V. KESEHATAN</b>	<b>1,72</b>	<b>2,36</b>	<b>0,42</b>	<b>3,41</b>	<b>1,72</b>	<b>3,19</b>
Obat-obatan dan Produk Kesehatan	3,08	5,41	0,94	11,17	2,33	4,41
Jasa Perawatan (Rawat Jalan/Tanpa Menginap)	4,12	0,00	0,34	0,00	2,06	4,49
Jasa Perawatan (Menginap)	0,00	0,00	0,00	0,00	0,00	0,00
Jasa Kesehatan Lainnya	0,00	1,11	0,00	0,00	1,20	4,25
<b>VI. TRANSPORTASI</b>	<b>-1,77</b>	<b>-1,31</b>	<b>0,63</b>	<b>-1,54</b>	<b>-1,85</b>	<b>-0,22</b>
Pembelian Kendaraan	2,00	0,39	0,27	0,46	2,15	3,94
Pengoperasian Peralatan Transportasi Pribadi	-1,03	-1,29	-0,11	-1,36	-0,03	-1,18
Jasa Angkutan Penumpang	-9,35	-2,83	3,73	-4,20	-13,31	-1,84
Jasa Pengiriman Barang	0,00	0,00	0,00	0,00	0,00	0,00
<b>VII. INFORMASI, KOMUNIKASI DAN JASA KEUANGAN</b>	<b>-0,84</b>	<b>0,01</b>	<b>0,19</b>	<b>0,04</b>	<b>-0,1</b>	<b>-0,04</b>
Peralatan Informasi dan Komunikasi	-3,22	0,08	-0,49	0,20	-0,36	-0,21
Layanan Informasi dan Komunikasi	0,02	0,00	0,50	0,00	0,00	0,00
Asuransi	0,00	0,00	0,00	0,00	0,00	0,00
Jasa Keuangan	0,00	0,00	0,00	0,00	0,00	0,00
<b>VIII. REKREASI, OLAHRAGA DAN BUDAYA</b>	<b>0,66</b>	<b>-0,29</b>	<b>1,62</b>	<b>1,00</b>	<b>1,29</b>	<b>0,35</b>
Barang Rekreasi dan Tahan Lama	0,00	0,00	4,01	0,00	-0,45	-2,19
Barang Rekreasi Lainnya	2,62	0,00	0,00	2,05	3,32	5,19
Layanan Rekreasi	0,00	0,21	0,00	1,35	0,00	0,00
Layanan Kebudayaan	0,00	0,00	0,00	0,00	0,00	-6,17
Koran, Buku, dan Perlengkapan Sekolah	0,99	-1,20	2,36	0,38	2,49	-0,03
<b>IX. PENDIDIKAN</b>	<b>-2,79</b>	<b>2,31</b>	<b>1,23</b>	<b>1,58</b>	<b>1,92</b>	<b>0,35</b>
Pendidikan Dasar dan Anak Usia Dini	-0,62	0,00	3,96	1,05	-1,67	0,75
Pendidikan Menengah	-12,35	0,00	0,19	0,42	1,86	0,35
Pendidikan Tinggi	1,39	5,62	0,00	2,68	5,21	0,08
Pendidikan yang Tidak Ditentukan dengan Tingkatan	0,65	4,13	0,68	0,00	0,88	0,46
<b>X. PENYEDIAAN MAKANAN DAN MINUMAN/RESTORAN</b>	<b>1,03</b>	<b>1,73</b>	<b>2,35</b>	<b>2,07</b>	<b>2,40</b>	<b>2,18</b>
Penyediaan Makanan dan Minuman/Restoran	1,03	1,73	2,35	2,07	2,40	2,18
<b>XI. PERAWATAN PRIBADI DAN JASA LAINNYA</b>	<b>8,03</b>	<b>5,15</b>	<b>7,80</b>	<b>6,94</b>	<b>6,24</b>	<b>5,08</b>
Perawatan Pribadi	2,69	1,32	2,49	2,72	2,53	2,75
Perawatan Pribadi Lainnya	17,90	13,44	16,10	15,34	14,44	10,97
Perlindungan Sosial	0,00	0,00	0,00	0,00	0,00	0,00
Jasa Lainnya	9,71	0,00	0,00	2,48	4,56	13,64

TABEL 2.1 : INFLASI KOTA SEMARANG BULAN JANUARI S/D JUNI 2021  
TAHUN DASAR 2018

KELOMPOK PENGELUARAN	JANUARI	FEB	MARET	APRIL	MEI	JUNI	JAN-JUNI 2021
(1)	(2)	(3)	(4)	(5)	(6)	(7)	(8)
<b>UMUM</b>	<b>0,14</b>	<b>0,16</b>	<b>0,08</b>	<b>0,05</b>	<b>0,17</b>	<b>-0,14</b>	<b>0,46</b>
Makanan, Minuman dan Tembakau	-0,27	0,47	0,26	-0,01	0,16	-1,16	-0,55
Pakaian dan Alas Kaki	0,06	0,12	0,27	0,10	-0,03	0,10	0,61
Perumahan, air, Listrik, Gas dan Bahan Bakar Lainnya	0,02	0,15	0,09	0,12	0,02	0,12	0,53
Perlengkapan, Peralatan dan Pemeliharaan Rutin Rumah Tangga	0,58	-0,07	0,48	0,38	0,56	0,22	2,16
Kesehatan	0,00	0,03	-0,02	0,00	0,29	0,04	0,34
Transportasi	1,37	0,25	-0,76	-0,09	0,49	0,52	1,79
Informasi, Komunikasi dan Jasa Keuangan	-0,02	0,00	-0,02	-0,44	-0,44	-0,81	-1,73
Rekreasi, Olahraga dan Budaya	-1,11	0,40	0,25	0,31	0,17	0,17	0,00
Pendidikan	0,00	0,00	0,00	0,00	0,00	0,00	0,00
Penyediaan Makanan dan Minuman/Restoran	0,34	0,10	0,82	0,00	0,00	0,25	1,50
Perawatan Pribadi dan Jasa Lainnya	-0,27	-0,61	-0,29	0,26	0,75	0,66	0,49
<b>NASIONAL</b>	<b>0,26</b>	<b>0,10</b>	<b>0,08</b>	<b>0,13</b>	<b>0,32</b>	<b>-0,16</b>	<b>0,74</b>

TABEL 2.2 : INFLASI KOTA SEMARANG BULAN JULI S/D DESEMBER 2021  
TAHUN DASAR 2018

KELOMPOK PENGELUARAN	JULI	AGS	SEPT	OKT	NOV	DES	JAN-DES 2021
(1)	(2)	(3)	(4)	(5)	(6)	(7)	(8)
<b>UMUM</b>	<b>0,05</b>	<b>-0,06</b>	<b>-0,14</b>	<b>0,24</b>	<b>0,33</b>	<b>0,60</b>	<b>1,49</b>
Makanan, Minuman dan Tembakau	0,00	-0,34	-0,84	0,68	0,75	2,06	1,75
Pakaian dan Alas Kaki	0,00	0,05	0,00	0,22	0,23	0,86	0,20
Perumahan, air, Listrik, Gas dan Bahan Bakar Lainnya	0,00	0,08	0,03	0,03	0,05	0,01	0,08
Perlengkapan, Peralatan dan Pemeliharaan Rutin Rumah Tangga	0,08	0,58	0,14	0,18	0,22	0,22	3,62
Kesehatan	0,20	0,06	0,10	0,00	0,28	0,02	0,99
Transportasi	0,12	-0,81	0,17	0,42	0,20	0,15	2,06
Informasi, Komunikasi dan Jasa Keuangan	0,00	0,00	-0,08	0,00	0,00	-0,06	-1,87
Rekreasi, Olahraga dan Budaya	0,00	0,27	0,14	0,18	0,76	0,00	1,36
Pendidikan	0,36	0,59	0,00	0,00	0,00	0,00	0,95
Penyediaan Makanan dan Minuman/Restoran	0,00	0,17	0,21	0,01	0,21	0,16	2,28
Perawatan Pribadi dan Jasa Lainnya	-0,14	0,31	-0,11	0,01	0,84	0,10	1,49
<b>NASIONAL</b>	<b>0,08</b>	<b>0,03</b>	<b>0,04</b>	<b>0,12</b>	<b>0,37</b>	<b>0,57</b>	<b>1,87</b>

TABEL 2.3 : INFLASI 6 KOTA DI JAWA TENGAH BULAN JANUARI S/D JUNI 2021  
TAHUN DASAR 2018

K O T A	JANUARI	PEBRUARI	MARET	APRIL	MEI	JUNI	JAN-JUNI 2021
(1)	(2)	(3)	(4)	(5)	(6)	(7)	(8)
Semarang	0,14	0,16	0,08	0,05	0,17	-0,14	0,46
Cilacap	0,27	0,12	0,03	0,05	0,25	-0,25	0,47
Purwokerto	0,35	0,15	0,06	0,04	0,19	-0,20	0,59
Kudus	0,27	0,20	0,08	-0,07	0,21	-0,09	0,60
Surakarta	0,68	0,26	0,16	0,02	0,06	-0,22	0,96
Tegal	-0,17	0,25	-0,03	0,08	0,25	-0,36	0,02
<b>NASIONAL</b>	<b>0,26</b>	<b>0,10</b>	<b>0,08</b>	<b>0,13</b>	<b>0,32</b>	<b>0,16</b>	<b>0,74</b>

TABEL 2.4 : INFLASI 6 KOTA DI JAWA TENGAH BULAN JULI S/D DESEMBER 2021  
TAHUN DASAR 2018

KOTA	JULI	AGUSTUS	SEPTEMBER	OKTOBER	NOVEMBER	DESEMBER	JAN-DES 2021
(1)	(2)	(3)	(4)	(5)	(6)	(7)	(8)
Semarang	0,05	-0,06	-0,14	0,24	0,33	0,60	1,49
Cilacap	0,06	0,06	-0,12	0,23	0,36	0,82	1,88
Purwokerto	0,09	0,12	-0,13	0,35	0,40	0,74	2,18
Kudus	-0,10	0,15	-0,03	0,14	0,31	0,50	1,59
Surakarta	0,23	0,09	0,01	0,23	0,33	0,71	2,58
Tegal	0,08	-0,16	0,02	0,45	0,46	0,66	1,53
<b>NASIONAL</b>	<b>0,08</b>	<b>0,03</b>	<b>0,04</b>	<b>0,12</b>	<b>0,37</b>	<b>0,57</b>	<b>1,87</b>

TABEL 2.5 : INDEKS HARGA KONSUMEN TAHUN DASAR 2018 DAN PERUBAHANNYA  
KOTA SEMARANG BULAN JANUARI 2021

KELOMPOK / SUB KELOMPOK	IHK Bulan Januari 2021	(%) Perubahan thd Desember 2020
(1)	(2)	(3)
<b>UMUM</b>	<b>106,06</b>	<b>0,14</b>
<b>I. MAKANAN, MINUMAN DAN TEMBAKAU</b>	<b>110,56</b>	<b>-0,27</b>
Makanan	110.27	-0.37
Minuman yang Tidak Beralkohol	111.98	0.13
Tembakau	111.81	0.15
<b>II. PAKAIAN DAN ALAS KAKI</b>	<b>102,98</b>	<b>0,06</b>
Pakaian	103.65	0.07
Alas Kaki	100.40	0.00
<b>III. PERUMAHAN, AIR, LISTRIK, GAS DAN BAHAN BAKAR LAINNYA</b>	<b>105,45</b>	<b>0,02</b>
Sewa Rumah	102.04	0.00
Pemeliharaan, Perbaikan, dan Keamanan Tempat Tinggal/Perumahan	102.07	0.11
Penyediaan Air dan Layanan Perumahan Lainnya	139.02	0.00
Listrik, Gas dan Bahan Bakar Lainnya	99.08	0.00
<b>IV. PERLENGKAPAN, PERALATAN DAN PEMELIHARAAN RUTIN RUMAH TANGGA</b>	<b>108,47</b>	<b>0,58</b>
Furnitur, Perlengkapan dan Karpet	106.84	0.45
Tekstil Rumah Tangga	105.06	0.00
Peralatan Rumah Tangga	108.95	1.60
Barang Pecah Belah dan Peralatan Makan Minum	105.41	0.29
Peralatan dan Perlengkapan Perumahan dan Kebun	108.37	0.21
Barang dan Layanan Untuk Pemeliharaan Rumah Tangga Rutin	109.18	0.50
<b>V. KESEHATAN</b>	<b>104,33</b>	<b>0,00</b>
Obat-obatan dan Produk Kesehatan	109.32	0.00
Jasa Perawatan (Rawat Jalan/Tanpa Menginap)	107.97	0.00
Jasa Perawatan (Menginap)	100.00	0.00
Jasa Kesehatan Lainnya	100.09	0.00
<b>VI. TRANSPORTASI</b>	<b>103,71</b>	<b>1,37</b>
Pembelian Kendaraan	104.77	1.32
Pengoperasian Peralatan Transportasi Pribadi	103.31	0.07
Jasa Angkutan Penumpang	103.21	5.93
Jasa Pengiriman Barang	110.22	0.00
<b>VII. INFORMASI, KOMUNIKASI DAN JASA KEUANGAN</b>	<b>99,54</b>	<b>-0,02</b>
Peralatan Informasi dan Komunikasi	95.91	-0.08
Layanan Informasi dan Komunikasi	100.90	0.00
Asuransi	102.40	0.00
Jasa Keuangan	100.00	0.00
<b>VIII. REKREASI, OLAHRAGA DAN BUDAYA</b>	<b>101,23</b>	<b>-1,11</b>
Barang Rekreasi dan Tahan Lama	100.00	0.00
Barang Rekreasi Lainnya	103.75	0.00
Layanan Rekreasi	100.40	0.00
Layanan Kebudayaan	91.78	-11.32
Koran, Buku, dan Perlengkapan Sekolah	104.01	0.00
<b>IX. PENDIDIKAN</b>	<b>101,59</b>	<b>0,00</b>
Pendidikan Dasar dan Anak Usia Dini	102.40	0.00
Pendidikan Menengah	91.09	0.00
Pendidikan Tinggi	106.78	0.00
Pendidikan yang Tidak Ditentukan dengan Tingkatan	107.36	0.00
<b>X. PENYEDIAAN MAKANAN DAN MINUMAN/RESTORAN</b>	<b>104,08</b>	<b>0,34</b>
Penyediaan Makanan dan Minuman/Restoran	104.08	0.34
<b>XI. PERAWATAN PRIBADI DAN JASA LAINNYA</b>	<b>113,68</b>	<b>-0,27</b>
Perawatan Pribadi	106.67	-0.11
Perawatan Pribadi Lainnya	127.66	-0.54
Perlindungan Sosial	100.00	0.00
Jasa Lainnya	114.49	0.00

TABEL 2.6 : INDEKS HARGA KONSUMEN TAHUN DASAR 2018 DAN PERUBAHANNYA  
KOTA SEMARANG BULAN FEBRUARI 2021

KELOMPOK / SUB KELOMPOK	IHK Bulan Februari 2021	(%) Perubahan Thd. Jan' 2021
(1)	(2)	(3)
<b>UMUM</b>	<b>106,23</b>	<b>0,16</b>
<b>I. MAKANAN, MINUMAN DAN TEMBAKAU</b>	<b>111,08</b>	<b>0,47</b>
Makanan	110.84	0.52
Minuman yang Tidak Beralkohol	112.02	0.04
Tembakau	112.34	0.47
<b>II. PAKAIAN DAN ALAS KAKI</b>	<b>103,10</b>	<b>0,12</b>
Pakaian	103.80	0.14
Alas Kaki	100.40	0.00
<b>III. PERUMAHAN, AIR, LISTRIK, GAS DAN BAHAN BAKAR LAINNYA</b>	<b>105,61</b>	<b>0,15</b>
Sewa Rumah	102.04	0.00
Pemeliharaan, Perbaikan, dan Keamanan Tempat Tinggal/Perumahan	103.04	0.95
Penvediaan Air dan Lavanan Perumahan Lainnya	139.02	0.00
Listrik, Gas dan Bahan Bakar Lainnya	99.08	0.00
<b>IV. PERLENGKAPAN, PERALATAN DAN PEMELIHARAAN RUTIN RUMAH TANGGA</b>	<b>108,39</b>	<b>-0,07</b>
Furnitur, Perlengkapan dan Karpet	106.84	0.00
Tekstil Rumah Tangga	105.06	0.00
Peralatan Rumah Tangga	108.91	-0.04
Barang Pecah Belah dan Peralatan Makan Minum	105.41	0.00
Peralatan dan Perlengkapan Perumahan dan Kebun	108.37	0.00
Barang dan Lavanan Untuk Pemeliharaan Rumah Tangga Rutin	109.06	-0.11
<b>V. KESEHATAN</b>	<b>104,36</b>	<b>0,03</b>
Obat-obatan dan Produk Kesehatan	109.41	0.08
Jasa Perawatan (Rawat Jalan/Tanpa Menginap)	107.97	0.00
Jasa Perawatan (Menginap)	100.00	0.00
Jasa Kesehatan Lainnya	100.09	0.00
<b>VI. TRANSPORTASI</b>	<b>103,97</b>	<b>0,25</b>
Pembelian Kendaraan	105.24	0.45
Pengoperasian Peralatan Transportasi Pribadi	103.43	0.12
Jasa Angkutan Penumpang	103.64	0.42
Jasa Pengiriman Barang	110.22	0.00
<b>VII. INFORMASI, KOMUNIKASI DAN JASA KEUANGAN</b>	<b>99,54</b>	<b>0,00</b>
Peralatan Informasi dan Komunikasi	95.91	0.00
Layanan Informasi dan Komunikasi	100.90	0.00
Asuransi	102.40	0.00
Jasa Keuangan	100.00	0.00
<b>VIII. REKREASI, OLAHRAGA DAN BUDAYA</b>	<b>101,63</b>	<b>0,40</b>
Barang Rekreasi dan Tahan Lama	100.00	0.00
Barang Rekreasi Lainnya	103.75	0.00
Layanan Rekreasi	101.02	0.62
Layanan Kebudayaan	91.78	0.00
Koran, Buku, dan Perlengkapan Sekolah	104.43	0.40
<b>IX. PENDIDIKAN</b>	<b>101,59</b>	<b>0,00</b>
Pendidikan Dasar dan Anak Usia Dini	102.40	0.00
Pendidikan Menengah	91.09	0.00
Pendidikan Tinggi	106.78	0.00
Pendidikan yang Tidak Ditentukan dengan Tingkatan	107.36	0.00
<b>X. PENYEDIAAN MAKANAN DAN MINUMAN/RESTORAN</b>	<b>104,18</b>	<b>0,10</b>
Penvediaan Makanan dan Minuman/Restoran	104.18	0.10
<b>XI. PERAWATAN PRIBADI DAN JASA LAINNYA</b>	<b>112,99</b>	<b>-0,61</b>
Perawatan Pribadi	106.71	0.04
Perawatan Pribadi Lainnya	125.49	-1.70
Perlindungan Sosial	100.00	0.00
Jasa Lainnya	114.49	0.00



TABEL 2.7 : INDEKS HARGA KONSUMEN TAHUN DASAR 2018 DAN PERUBAHANNYA  
KOTA SEMARANG BULAN MARET 2021

KELOMPOK / SUB KELOMPOK	IHK Bulan Maret 2021	(%) Perubahan Thd. Feb 2021
(1)	(2)	(3)
<b>UMUM</b>	<b>106,32</b>	<b>0,08</b>
<b>I. MAKANAN, MINUMAN DAN TEMBAKAU</b>	<b>111,37</b>	<b>0,26</b>
Makanan	111.08	0.22
Minuman yang Tidak Beralkohol	112.61	0.53
Tembakau	112.75	0.36
<b>II. PAKAIAN DAN ALAS KAKI</b>	<b>103,38</b>	<b>0,27</b>
Pakaian	104.16	0.35
Alas Kaki	100.40	0.00
<b>III. PERUMAHAN, AIR, LISTRIK, GAS DAN BAHAN BAKAR LAINNYA</b>	<b>105,71</b>	<b>0,09</b>
Sewa Rumah	102.04	0.00
Pemeliharaan, Perbaikan, dan Keamanan Tempat Tinggal/Perumahan	103.65	0.59
Penyediaan Air dan Layanan Perumahan Lainnya	139.02	0.00
Listrik, Gas dan Bahan Bakar Lainnya	99.08	0.00
<b>IV. PERLENGKAPAN, PERALATAN DAN PEMELIHARAAN RUTIN RUMAH TANGGA</b>	<b>108,91</b>	<b>0,48</b>
Furnitur, Perlengkapan dan Karpet	109.01	2.03
Tekstil Rumah Tangga	105.06	0.00
Peralatan Rumah Tangga	108.61	-0.28
Barang Pecah Belah dan Peralatan Makan Minum	105.41	0.00
Peralatan dan Perlengkapan Perumahan dan Kebun	108.37	0.00
Barang dan Layanan Untuk Pemeliharaan Rumah Tangga Rutin	109.63	0.52
<b>V. KESEHATAN</b>	<b>104,34</b>	<b>-0,02</b>
Obat-obatan dan Produk Kesehatan	109.35	-0.05
Jasa Perawatan (Rawat Jalan/Tanpa Menginap)	105.74	-2.07
Jasa Perawatan (Menginap)	100.00	0.00
Jasa Kesehatan Lainnya	100.09	0.00
<b>VI. TRANSPORTASI</b>	<b>103,18</b>	<b>-0,76</b>
Pembelian Kendaraan	102.38	-2.72
Pengoperasian Peralatan Transportasi Pribadi	103.43	0.00
Jasa Angkutan Penumpang	103.32	-0.31
Jasa Pengiriman Barang	110.22	0.00
<b>VII. INFORMASI, KOMUNIKASI DAN JASA KEUANGAN</b>	<b>99,52</b>	<b>-0,02</b>
Peralatan Informasi dan Komunikasi	95.82	-0.09
Layanan Informasi dan Komunikasi	100.90	0.00
Asuransi	102.40	0.00
Jasa Keuangan	100.00	0.00
<b>VIII. REKREASI, OLAHRAGA DAN BUDAYA</b>	<b>101,88</b>	<b>0,25</b>
Barang Rekreasi dan Tahan Lama	100.00	0.00
Barang Rekreasi Lainnya	104.23	0.46
Layanan Rekreasi	101.50	0.48
Layanan Kebudayaan	91.78	0.00
Koran, Buku, dan Perlengkapan Sekolah	104.43	0.00
<b>IX. PENDIDIKAN</b>	<b>101,59</b>	<b>0,00</b>
Pendidikan Dasar dan Anak Usia Dini	102.40	0.00
Pendidikan Menengah	91.09	0.00
Pendidikan Tinggi	106.78	0.00
Pendidikan yang Tidak Ditentukan dengan Tingkatan	107.36	0.00
<b>X. PENYEDIAAN MAKANAN DAN MINUMAN/RESTORAN</b>	<b>105,03</b>	<b>0,82</b>
Penyediaan Makanan dan Minuman/Restoran	105.03	0.82
<b>XI. PERAWATAN PRIBADI DAN JASA LAINNYA</b>	<b>112,66</b>	<b>-0,29</b>
Perawatan Pribadi	106.88	0.16
Perawatan Pribadi Lainnya	124.17	-1.05
Perlindungan Sosial	100.00	0.00
Jasa Lainnya	114.49	0.00

TABEL 2.8 : INDEKS HARGA KONSUMEN TAHUN DASAR 2018 DAN PERUBAHANNYA  
KOTA SEMARANG BULAN APRIL 2021

KELOMPOK / SUB KELOMPOK	IHK Bulan April 2021	(%) Perubahan Thd. Maret 2021
(1)	(2)	(3)
<b>UMUM</b>	<b>106,37</b>	<b>0,05</b>
<b>I. MAKANAN, MINUMAN DAN TEMBAKAU</b>	<b>111,36</b>	<b>-0,01</b>
Makanan	111.05	-0.03
Minuman yang Tidak Beralkohol	112.63	0.02
Tembakau	112.98	0.20
<b>II. PAKAIAN DAN ALAS KAKI</b>	<b>103,48</b>	<b>0,10</b>
Pakaian	104.28	0.12
Alas Kaki	100.40	0.00
<b>III. PERUMAHAN, AIR, LISTRIK, GAS DAN BAHAN BAKAR LAINNYA</b>	<b>105,84</b>	<b>0,12</b>
Sewa Rumah	102.04	0.00
Pemeliharaan, Perbaikan, dan Keamanan Tempat Tinggal/Perumahan	104.42	0.74
Penyediaan Air dan Layanan Perumahan Lainnya	139.02	0.00
Listrik, Gas dan Bahan Bakar Lainnya	99.08	0.00
<b>IV. PERLENGKAPAN, PERALATAN DAN PEMELIHARAAN RUTIN RUMAH TANGGA</b>	<b>109,32</b>	<b>0,38</b>
Furnitur, Perlengkapan dan Karpet	109.01	0.00
Tekstil Rumah Tangga	105.06	0.00
Peralatan Rumah Tangga	108.60	-0.01
Barang Pecah Belah dan Peralatan Makan Minum	108.07	2.52
Peralatan dan Perlengkapan Perumahan dan Kebun	109.97	1.48
Barang dan Layanan Untuk Pemeliharaan Rumah Tangga Rutin	109.84	0.19
<b>V. KESEHATAN</b>	<b>104,34</b>	<b>0,00</b>
Obat-obatan dan Produk Kesehatan	109.35	0.00
Jasa Perawatan (Rawat Jalan/Tanpa Menginap)	107.97	2.11
Jasa Perawatan (Menginap)	100.00	0.00
Jasa Kesehatan Lainnya	100.09	0.00
<b>VI. TRANSPORTASI</b>	<b>103,09</b>	<b>-0,09</b>
Pembelian Kendaraan	101.77	-0.60
Pengoperasian Peralatan Transportasi Pribadi	103.43	0.00
Jasa Angkutan Penumpang	103.65	0.32
Jasa Pengiriman Barang	110.22	0.00
<b>VII. INFORMASI, KOMUNIKASI DAN JASA KEUANGAN</b>	<b>99,08</b>	<b>-0,44</b>
Peralatan Informasi dan Komunikasi	94.16	-1.73
Layanan Informasi dan Komunikasi	100.90	0.00
Asuransi	102.40	0.00
Jasa Keuangan	100.00	0.00
<b>VIII. REKREASI, OLAHRAGA DAN BUDAYA</b>	<b>102,20</b>	<b>0,31</b>
Barang Rekreasi dan Tahan Lama	100.00	0.00
Barang Rekreasi Lainnya	105.39	1.11
Layanan Rekreasi	101.96	0.45
Layanan Kebudayaan	91.78	0.00
Koran, Buku, dan Perlengkapan Sekolah	104.45	0.02
<b>IX. PENDIDIKAN</b>	<b>101,59</b>	<b>0,00</b>
Pendidikan Dasar dan Anak Usia Dini	102.40	0.00
Pendidikan Menengah	91.09	0.00
Pendidikan Tinggi	106.78	0.00
Pendidikan yang Tidak Ditentukan dengan Tingkatan	107.36	0.00
<b>X. PENYEDIAAN MAKANAN DAN MINUMAN/RESTORAN</b>	<b>105,03</b>	<b>0,00</b>
Penyediaan Makanan dan Minuman/Restoran	105.03	0.00
<b>XI. PERAWATAN PRIBADI DAN JASA LAINNYA</b>	<b>112,95</b>	<b>0,26</b>
Perawatan Pribadi	107.16	0.26
Perawatan Pribadi Lainnya	124.55	0.31
Perlindungan Sosial	100.00	0.00
Jasa Lainnya	114.49	0.00

TABEL 2.9 : INDEKS HARGA KONSUMEN TAHUN DASAR 2018 DAN PERUBAHANNYA  
KOTA SEMARANG BULAN MEI 2021

KELOMPOK / SUB KELOMPOK	IHK Bulan Mei 2021	(%) Perubahan Thd. April' 2021
(1)		(3)
<b>UMUM</b>	<b>106,55</b>	<b>0,17</b>
<b>I. MAKANAN, MINUMAN DAN TEMBAKAU</b>	<b>111,54</b>	<b>0,16</b>
Makanan	111,23	0,16
Minuman yang Tidak Beralkohol	112,73	0,09
Tembakau	113,26	0,25
<b>II. PAKAIAN DAN ALAS KAKI</b>	<b>103,45</b>	<b>-0,03</b>
Pakaian	104,32	0,04
Alas Kaki	100,13	-0,27
<b>III. PERUMAHAN, AIR, LISTRIK, GAS DAN BAHAN BAKAR LAINNYA</b>	<b>105,86</b>	<b>0,02</b>
Sewa Rumah	102,04	0,00
Pemeliharaan, Perbaikan, dan Keamanan Tempat Tinggal/Perumahan	104,54	0,11
Penyediaan Air dan Layanan Perumahan Lainnya	139,02	0,00
Listrik, Gas dan Bahan Bakar Lainnya	99,08	0,00
<b>IV. PERLENGKAPAN, PERALATAN DAN PEMELIHARAAN RUTIN RUMAH TANGGA</b>	<b>109,93</b>	<b>0,56</b>
Furnitur, Perlengkapan dan Karpet	109,64	0,58
Tekstil Rumah Tangga	105,06	0,00
Peralatan Rumah Tangga	108,57	-0,03
Barang Pecah Belah dan Peralatan Makan Minum	108,07	0,00
Peralatan dan Perlengkapan Perumahan dan Kebun	109,97	0,00
Barang dan Layanan Untuk Pemeliharaan Rumah Tangga Rutin	110,71	0,79
<b>V. KESEHATAN</b>	<b>104,64</b>	<b>0,29</b>
Obat-obatan dan Produk Kesehatan	110,27	0,84
Jasa Perawatan (Rawat Jalan/Tanpa Menginap)	107,97	0,00
Jasa Perawatan (Menginap)	100,00	0,00
Jasa Kesehatan Lainnya	100,09	0,00
<b>VI. TRANSPORTASI</b>	<b>103,60</b>	<b>0,49</b>
Pembelian Kendaraan	101,82	0,05
Pengoperasian Peralatan Transportasi Pribadi	103,93	0,48
Jasa Angkutan Penumpang	104,90	1,21
Jasa Pengiriman Barang	110,22	0,00
<b>VII. INFORMASI, KOMUNIKASI DAN JASA KEUANGAN</b>	<b>98,64</b>	<b>-0,44</b>
Peralatan Informasi dan Komunikasi	92,52	-1,74
Layanan Informasi dan Komunikasi	100,90	0,00
Asuransi	102,40	0,00
Jasa Keuangan	100,00	0,00
<b>VIII. REKREASI, OLAHRAGA DAN BUDAYA</b>	<b>102,37</b>	<b>0,17</b>
Barang Rekreasi dan Tahan Lama	100,00	0,00
Barang Rekreasi Lainnya	105,39	0,00
Layanan Rekreasi	101,96	0,00
Layanan Kebudayaan	91,78	0,00
Koran, Buku, dan Perlengkapan Sekolah	104,92	0,45
<b>IX. PENDIDIKAN</b>	<b>101,59</b>	<b>0,00</b>
Pendidikan Dasar dan Anak Usia Dini	102,40	0,00
Pendidikan Menengah	91,09	0,00
Pendidikan Tinggi	106,78	0,00
Pendidikan yang Tidak Ditentukan dengan Tingkatan	107,36	0,00
<b>X. PENYEDIAAN MAKANAN DAN MINUMAN/RESTORAN</b>	<b>105,03</b>	<b>0,00</b>
Penyediaan Makanan dan Minuman/Restoran	105,03	0,00
<b>XI. PERAWATAN PRIBADI DAN JASA LAINNYA</b>	<b>113,80</b>	<b>0,75</b>
Perawatan Pribadi	107,68	0,49
Perawatan Pribadi Lainnya	126,14	1,28
Perlindungan Sosial	100,00	0,00
Jasa Lainnya	114,49	0,00

TABEL 2.10 : INDEKS HARGA KONSUMEN TAHUN DASAR 2018 DAN PERUBAHANNYA  
KOTA SEMARANG BULAN JUNI 2021

KELOMPOK / SUB KELOMPOK	IHK Bulan Juni 2021	(%) Perubahan Thd. Mei 2021
(1)	(2)	(3)
<b>UMUM</b>	<b>106,40</b>	<b>-0,14</b>
<b>I. MAKANAN, MINUMAN DAN TEMBAKAU</b>	<b>110,25</b>	<b>-1,16</b>
Makanan	109.58	-1.48
Minuman yang Tidak Beralkohol	112.91	0.16
Tembakau	113.85	0.52
<b>II. PAKAIAN DAN ALAS KAKI</b>	<b>103,55</b>	<b>0,10</b>
Pakaian	104.44	0.12
Alas Kaki	100.13	0.00
<b>III. PERUMAHAN, AIR, LISTRIK, GAS DAN BAHAN BAKAR LAINNYA</b>	<b>105,99</b>	<b>0,12</b>
Sewa Rumah	102.04	0.00
Pemeliharaan, Perbaikan, dan Keamanan Tempat Tinggal/Perumahan	105.35	0.77
Penyediaan Air dan Layanan Perumahan Lainnya	139.02	0.00
Listrik, Gas dan Bahan Bakar Lainnya	99.08	0.00
<b>IV. PERLENGKAPAN, PERALATAN DAN PEMELIHARAAN RUTIN RUMAH TANGGA</b>	<b>110,17</b>	<b>0,22</b>
Furnitur, Perlengkapan dan Karpet	109.89	0.23
Tekstil Rumah Tangga	105.06	0.00
Peralatan Rumah Tangga	108.88	0.29
Barang Pecah Belah dan Peralatan Makan Minum	108.08	0.01
Peralatan dan Perlengkapan Perumahan dan Kebun	110.15	0.16
Barang dan Layanan Untuk Pemeliharaan Rumah Tangga Rutin	110.97	0.23
<b>V. KESEHATAN</b>	<b>104,68</b>	<b>0,04</b>
Obat-obatan dan Produk Kesehatan	110.39	0.11
Jasa Perawatan (Rawat Jalan/Tanpa Menginap)	107.97	0.00
Jasa Perawatan (Menginap)	100.00	0.00
Jasa Kesehatan Lainnya	100.09	0.00
<b>VI. TRANSPORTASI</b>	<b>104,14</b>	<b>0,52</b>
Pembelian Kendaraan	103.70	1.85
Pengoperasian Peralatan Transportasi Pribadi	103.85	-0.08
Jasa Angkutan Penumpang	105.48	0.55
Jasa Pengiriman Barang	110.22	0.00
<b>VII. INFORMASI, KOMUNIKASI DAN JASA KEUANGAN</b>	<b>97,84</b>	<b>-0,81</b>
Peralatan Informasi dan Komunikasi	89.49	-3.27
Layanan Informasi dan Komunikasi	100.90	0.00
Asuransi	102.40	0.00
Jasa Keuangan	100.00	0.00
<b>VIII. REKREASI, OLAHRAGA DAN BUDAYA</b>	<b>102,37</b>	<b>0,00</b>
Barang Rekreasi dan Tahan Lama	100.00	0.00
Barang Rekreasi Lainnya	105.39	0.00
Layanan Rekreasi	101.96	0.00
Layanan Kebudayaan	91.78	0.00
Koran, Buku, dan Perlengkapan Sekolah	104.92	0.00
<b>IX. PENDIDIKAN</b>	<b>101,59</b>	<b>0,00</b>
Pendidikan Dasar dan Anak Usia Dini	102.40	0.00
Pendidikan Menengah	91.09	0.00
Pendidikan Tinggi	106.78	0.00
Pendidikan yang Tidak Ditentukan dengan Tingkatan	107.36	0.00
<b>X. PENYEDIAAN MAKANAN DAN MINUMAN/RESTORAN</b>	<b>105,29</b>	<b>0,25</b>
Penyediaan Makanan dan Minuman/Restoran	105.29	0.25
<b>XI. PERAWATAN PRIBADI DAN JASA LAINNYA</b>	<b>114,55</b>	<b>0,66</b>
Perawatan Pribadi	107.99	0.29
Perawatan Pribadi Lainnya	127.81	1.32
Perlindungan Sosial	100.00	0.00
Jasa Lainnya	114.49	0.00

TABEL 2.11 : INDEKS HARGA KONSUMEN TAHUN DASAR 2018 DAN PERUBAHANNYA  
KOTA SEMARANG BULAN JULI 2021

KELOMPOK / SUB KELOMPOK	IHK Bulan Juli 2021	(%) Perubahan Thd. Juni 2021
(1)	(2)	(3)
<b>UMUM</b>	<b>106,45</b>	<b>0,05</b>
<b>I. MAKANAN, MINUMAN DAN TEMBAKAU</b>	<b>110,25</b>	<b>0,00</b>
Makanan	109.46	-0.11
Minuman yang Tidak Beralkohol	113.08	0.15
Tembakau	114.78	0.82
<b>II. PAKAIAN DAN ALAS KAKI</b>	<b>103,55</b>	<b>0,00</b>
Pakaian	104.44	0.00
Alas Kaki	100.13	0.00
<b>III. PERUMAHAN, AIR, LISTRIK, GAS DAN BAHAN BAKAR LAINNYA</b>	<b>105,99</b>	<b>0,00</b>
Sewa Rumah	102.04	0.00
Pemeliharaan, Perbaikan, dan Keamanan Tempat Tinggal/Perumahan	105.35	0.00
Penyediaan Air dan Layanan Perumahan Lainnya	139.02	0.00
Listrik, Gas dan Bahan Bakar Lainnya	99.08	0.00
<b>IV. PERLENGKAPAN, PERALATAN DAN PEMELIHARAAN RUTIN RUMAH TANGGA</b>	<b>110,26</b>	<b>0,08</b>
Furnitur, Perlengkapan dan Karpet	109.89	0.00
Tekstil Rumah Tangga	105.06	0.00
Peralatan Rumah Tangga	108.88	0.00
Barang Pecah Belah dan Peralatan Makan Minum	109.07	0.92
Peralatan dan Perlengkapan Perumahan dan Kebun	110.15	0.00
Barang dan Layanan Untuk Pemeliharaan Rumah Tangga Rutin	110.99	0.02
<b>V. KESEHATAN</b>	<b>104,89</b>	<b>0,20</b>
Obat-obatan dan Produk Kesehatan	111.02	0.57
Jasa Perawatan (Rawat Jalan/Tanpa Menginap)	107.97	0.00
Jasa Perawatan (Menginap)	100.00	0.00
Jasa Kesehatan Lainnya	100.09	0.00
<b>VI. TRANSPORTASI</b>	<b>104,27</b>	<b>0,12</b>
Pembelian Kendaraan	103.70	0.00
Pengoperasian Peralatan Transportasi Pribadi	103.86	0.01
Jasa Angkutan Penumpang	106.25	0.73
Jasa Pengiriman Barang	110.22	0.00
<b>VII. INFORMASI, KOMUNIKASI DAN JASA KEUANGAN</b>	<b>97,84</b>	<b>0,00</b>
Peralatan Informasi dan Komunikasi	89.49	0.00
Layanan Informasi dan Komunikasi	100.90	0.00
Asuransi	102.40	0.00
Jasa Keuangan	100.00	0.00
<b>VIII. REKREASI, OLAHRAGA DAN BUDAYA</b>	<b>102,37</b>	<b>0,00</b>
Barang Rekreasi dan Tahan Lama	100.00	0.00
Barang Rekreasi Lainnya	105.39	0.00
Layanan Rekreasi	101.96	0.00
Layanan Kebudayaan	91.78	0.00
Koran, Buku, dan Perlengkapan Sekolah	104.92	0.00
<b>IX. PENDIDIKAN</b>	<b>101,96</b>	<b>0,36</b>
Pendidikan Dasar dan Anak Usia Dini	102.62	0.21
Pendidikan Menengah	91.39	0.33
Pendidikan Tinggi	106.78	0.00
Pendidikan yang Tidak Ditentukan dengan Tingkatan	110.08	2.53
<b>X. PENYEDIAAN MAKANAN DAN MINUMAN/RESTORAN</b>	<b>105,29</b>	<b>0,00</b>
Penyediaan Makanan dan Minuman/Restoran	105.29	0.00
<b>XI. PERAWATAN PRIBADI DAN JASA LAINNYA</b>	<b>114,39</b>	<b>-0,14</b>
Perawatan Pribadi	108.22	0.21
Perawatan Pribadi Lainnya	126.92	-0.70
Perlindungan Sosial	100.00	0.00
Jasa Lainnya	114.49	0.00

TABEL 2.12 : INDEKS HARGA KONSUMEN TAHUN DASAR 2018 DAN PERUBAHANNYA  
KOTA SEMARANG BULAN AGUSTUS 2021

KELOMPOK / SUB KELOMPOK	IHK Bulan Agustus 2021	(%) Perubahan Thd. Juli 2021
(1)	(2)	(3)
<b>UMUM</b>	<b>106,39</b>	<b>-0,06</b>
<b>I. MAKANAN, MINUMAN DAN TEMBAKAU</b>	<b>109,88</b>	<b>-0,34</b>
Makanan	108.93	-0.48
Minuman yang Tidak Beralkohol	113.02	-0.05
Tembakau	115.60	0.71
<b>II. PAKAIAN DAN ALAS KAKI</b>	<b>103,60</b>	<b>0,05</b>
Pakaian	104.50	0.06
Alas Kaki	100.13	0.00
<b>III. PERUMAHAN, AIR, LISTRIK, GAS DAN BAHAN BAKAR LAINNYA</b>	<b>106,08</b>	<b>0,08</b>
Sewa Rumah	102.04	0.00
Pemeliharaan, Perbaikan, dan Keamanan Tempat Tinggal/Perumahan	105.88	0.50
Penyediaan Air dan Layanan Perumahan Lainnya	139.02	0.00
Listrik, Gas dan Bahan Bakar Lainnya	99.08	0.00
<b>IV. PERLENGKAPAN, PERALATAN DAN PEMELIHARAAN RUTIN RUMAH TANGGA</b>	<b>110,90</b>	<b>0,58</b>
Furnitur, Perlengkapan dan Karpet	111.48	1.45
Tekstil Rumah Tangga	105.06	0.00
Peralatan Rumah Tangga	108.71	-0.16
Barang Pecah Belah dan Peralatan Makan Minum	109.07	0.00
Peralatan dan Perlengkapan Perumahan dan Kebun	110.15	0.00
Barang dan Layanan Untuk Pemeliharaan Rumah Tangga Rutin	111.79	0.72
<b>V. KESEHATAN</b>	<b>104,95</b>	<b>0,06</b>
Obat-obatan dan Produk Kesehatan	111.21	0.17
Jasa Perawatan (Rawat Jalan/Tanpa Menginap)	107.97	0.00
Jasa Perawatan (Menginap)	100.00	0.00
Jasa Kesehatan Lainnya	100.09	0.00
<b>VI. TRANSPORTASI</b>	<b>103,43</b>	<b>-0,81</b>
Pembelian Kendaraan	103.42	-0.27
Pengoperasian Peralatan Transportasi Pribadi	103.99	0.13
Jasa Angkutan Penumpang	101.41	-4.56
Jasa Pengiriman Barang	110.22	0.00
<b>VII. INFORMASI, KOMUNIKASI DAN JASA KEUANGAN</b>	<b>97,84</b>	<b>0,00</b>
Peralatan Informasi dan Komunikasi	89.49	0.00
Layanan Informasi dan Komunikasi	100.90	0.00
Asuransi	102.40	0.00
Jasa Keuangan	100.00	0.00
<b>VIII. REKREASI, OLAHRAGA DAN BUDAYA</b>	<b>102,65</b>	<b>0,27</b>
Barang Rekreasi dan Tahan Lama	100.00	0.00
Barang Rekreasi Lainnya	105.39	0.00
Layanan Rekreasi	101.96	0.00
Layanan Kebudayaan	91.78	0.00
Koran, Buku, dan Perlengkapan Sekolah	105.69	0.73
<b>IX. PENDIDIKAN</b>	<b>102,56</b>	<b>0,59</b>
Pendidikan Dasar dan Anak Usia Dini	103.41	0.77
Pendidikan Menengah	91.39	0.00
Pendidikan Tinggi	107.8	0.96
Pendidikan yang Tidak Ditentukan dengan Tingkatan	110.08	0.00
<b>X. PENYEDIAAN MAKANAN DAN MINUMAN/RESTORAN</b>	<b>105,47</b>	<b>0,17</b>
Penyediaan Makanan dan Minuman/Restoran	105.47	0.17
<b>XI. PERAWATAN PRIBADI DAN JASA LAINNYA</b>	<b>114,74</b>	<b>0,31</b>
Perawatan Pribadi	108.83	0.56
Perawatan Pribadi Lainnya	126.68	-0.19
Perlindungan Sosial	101.34	1.34
Jasa Lainnya	115.18	0.60

TABEL 2.13 : INDEKS HARGA KONSUMEN TAHUN DASAR 2018 DAN PERUBAHANNYA  
KOTA SEMARANG BULAN SEPTEMBER 2021

KELOMPOK / SUB KELOMPOK	IHK Bulan September 2021	(%) Perubahan Thd. Agustus 2021
(1)	(2)	(3)
<b>UMUM</b>	<b>106,24</b>	<b>-0,14</b>
<b>I. MAKANAN, MINUMAN DAN TEMBAKAU</b>	<b>108,96</b>	<b>-0,84</b>
Makanan	107.74	-1.09
Minuman yang Tidak Beralkohol	113.02	0.00
Tembakau	116.25	0.56
<b>II. PAKAIAN DAN ALAS KAKI</b>	<b>103,60</b>	<b>0,00</b>
Pakaian	104.50	0.00
Alas Kaki	100.13	0.00
<b>III. PERUMAHAN, AIR, LISTRIK, GAS DAN BAHAN BAKAR LAINNYA</b>	<b>106,11</b>	<b>0,03</b>
Sewa Rumah	102.04	0.00
Pemeliharaan, Perbaikan, dan Keamanan Tempat Tinggal/Perumahan	106.05	0.16
Penyediaan Air dan Layanan Perumahan Lainnya	139.02	0.00
Listrik, Gas dan Bahan Bakar Lainnya	99.08	0.00
<b>IV. PERLENGKAPAN, PERALATAN DAN PEMELIHARAAN RUTIN RUMAH TANGGA</b>	<b>111,05</b>	<b>0,14</b>
Furnitur, Perlengkapan dan Karpet	111.76	0.25
Tekstil Rumah Tangga	105.06	0.00
Peralatan Rumah Tangga	108.76	0.05
Barang Pecah Belah dan Peralatan Makan Minum	109.07	0.00
Peralatan dan Perlengkapan Perumahan dan Kebun	112.63	2.25
Barang dan Layanan Untuk Pemeliharaan Rumah Tangga Rutin	111.85	0.05
<b>V. KESEHATAN</b>	<b>105,05</b>	<b>0,10</b>
Obat-obatan dan Produk Kesehatan	111.54	0.30
Jasa Perawatan (Rawat Jalan/Tanpa Menginap)	107.97	0.00
Jasa Perawatan (Menginap)	100.00	0.00
Jasa Kesehatan Lainnya	100.09	0.00
<b>VI. TRANSPORTASI</b>	<b>103,61</b>	<b>0,17</b>
Pembelian Kendaraan	103.42	0.00
Pengoperasian Peralatan Transportasi Pribadi	104.08	0.09
Jasa Angkutan Penumpang	102.12	0.70
Jasa Pengiriman Barang	110.22	0.00
<b>VII. INFORMASI, KOMUNIKASI DAN JASA KEUANGAN</b>	<b>97,76</b>	<b>-0,08</b>
Peralatan Informasi dan Komunikasi	89.21	-0.31
Layanan Informasi dan Komunikasi	100.90	0.00
Asuransi	102.40	0.00
Jasa Keuangan	100.00	0.00
<b>VIII. REKREASI, OLAHRAGA DAN BUDAYA</b>	<b>102,79</b>	<b>0,14</b>
Barang Rekreasi dan Tahan Lama	100.00	0.00
Barang Rekreasi Lainnya	105.39	0.00
Layanan Rekreasi	101.96	0.00
Layanan Kebudayaan	91.78	0.00
Koran, Buku, dan Perlengkapan Sekolah	106.10	0.39
<b>IX. PENDIDIKAN</b>	<b>102,56</b>	<b>0,00</b>
Pendidikan Dasar dan Anak Usia Dini	103.41	0.00
Pendidikan Menengah	91.39	0.00
Pendidikan Tinggi	107.8	0.00
Pendidikan yang Tidak Ditentukan dengan Tingkatan	110.08	0.00
<b>X. PENYEDIAAN MAKANAN DAN MINUMAN/RESTORAN</b>	<b>105,69</b>	<b>0,21</b>
Penyediaan Makanan dan Minuman/Restoran	105.69	0.21
<b>XI. PERAWATAN PRIBADI DAN JASA LAINNYA</b>	<b>114,61</b>	<b>-0,11</b>
Perawatan Pribadi	108.96	0.12
Perawatan Pribadi Lainnya	126.05	-0.50
Perlindungan Sosial	101.34	0.00
Jasa Lainnya	115.18	0.00

TABEL 2.14 : INDEKS HARGA KONSUMEN TAHUN DASAR 2018 DAN PERUBAHANNYA  
KOTA SEMARANG BULAN OKTOBER 2021

KELOMPOK / SUB KELOMPOK	IHK Bulan Oktober 2021	(%) Perubahan Thd. Sept' 2021
(1)	(2)	(3)
<b>UMUM</b>	<b>106,50</b>	<b>0,24</b>
<b>I. MAKANAN, MINUMAN DAN TEMBAKAU</b>	<b>109,70</b>	<b>0,68</b>
Makanan	108.58	0.78
Minuman yang Tidak Beralkohol	113.03	0.01
Tembakau	116.77	0.45
<b>II. PAKAIAN DAN ALAS KAKI</b>	<b>103,83</b>	<b>0,22</b>
Pakaian	104.79	0.28
Alas Kaki	100.13	0.00
<b>III. PERUMAHAN, AIR, LISTRIK, GAS DAN BAHAN BAKAR LAINNYA</b>	<b>106,14</b>	<b>0,03</b>
Sewa Rumah	102.04	0.00
Pemeliharaan, Perbaikan, dan Keamanan Tempat Tinggal/Perumahan	106.25	0.19
Penyediaan Air dan Layanan Perumahan Lainnya	139.02	0.00
Listrik, Gas dan Bahan Bakar Lainnya	99.08	0.00
<b>IV. PERLENGKAPAN, PERALATAN DAN PEMELIHARAAN RUTIN RUMAH TANGGA</b>	<b>111,25</b>	<b>0,18</b>
Furnitur, Perlengkapan dan Karpet	112.24	0.43
Tekstil Rumah Tangga	105.06	0.00
Peralatan Rumah Tangga	108.92	0.15
Barang Pecah Belah dan Peralatan Makan Minum	109.07	0.00
Peralatan dan Perlengkapan Perumahan dan Kebun	112.79	0.14
Barang dan Layanan Untuk Pemeliharaan Rumah Tangga Rutin	112.06	0.19
<b>V. KESEHATAN</b>	<b>105,05</b>	<b>0,00</b>
Obat-obatan dan Produk Kesehatan	111.53	-0.01
Jasa Perawatan (Rawat Jalan/Tanpa Menginap)	107.97	0.00
Jasa Perawatan (Menginap)	100.00	0.00
Jasa Kesehatan Lainnya	100.09	0.00
<b>VI. TRANSPORTASI</b>	<b>104,05</b>	<b>0,42</b>
Pembelian Kendaraan	102.69	-0.71
Pengoperasian Peralatan Transportasi Pribadi	104.17	0.09
Jasa Angkutan Penumpang	105.40	3.21
Jasa Pengiriman Barang	110.22	0.00
<b>VII. INFORMASI, KOMUNIKASI DAN JASA KEUANGAN</b>	<b>97,76</b>	<b>0,00</b>
Peralatan Informasi dan Komunikasi	89.21	0.00
Layanan Informasi dan Komunikasi	100.90	0.00
Asuransi	102.40	0.00
Jasa Keuangan	100.00	0.00
<b>VIII. REKREASI, OLAHRAGA DAN BUDAYA</b>	<b>102,98</b>	<b>0,18</b>
Barang Rekreasi dan Tahan Lama	100.00	0.00
Barang Rekreasi Lainnya	105.39	0.00
Layanan Rekreasi	101.96	0.00
Layanan Kebudayaan	93.71	2.10
Koran, Buku, dan Perlengkapan Sekolah	106.10	0.00
<b>IX. PENDIDIKAN</b>	<b>102,56</b>	<b>0,00</b>
Pendidikan Dasar dan Anak Usia Dini	103.41	0.00
Pendidikan Menengah	91.39	0.00
Pendidikan Tinggi	107.8	0.00
Pendidikan yang Tidak Ditentukan dengan Tingkatan	110.08	0.00
<b>X. PENYEDIAAN MAKANAN DAN MINUMAN/RESTORAN</b>	<b>105,70</b>	<b>0,01</b>
Penyediaan Makanan dan Minuman/Restoran	105.70	0.01
<b>XI. PERAWATAN PRIBADI DAN JASA LAINNYA</b>	<b>114,62</b>	<b>0,01</b>
Perawatan Pribadi	109.22	0.24
Perawatan Pribadi Lainnya	125.58	-0.37
Perlindungan Sosial	101.34	0.00
Jasa Lainnya	115.18	0.00



TABEL 2.15 : INDEKS HARGA KONSUMEN TAHUN DASAR 2018 DAN PERUBAHANNYA  
KOTA SEMARANG BULAN NOVEMBER 2021

KELOMPOK / SUB KELOMPOK	IHK Bulan November 2021	(%) Perubahan Thd. Oktober 2021
(1)	(2)	(3)
<b>UMUM</b>	<b>106,85</b>	<b>0,33</b>
<b>I. MAKANAN, MINUMAN DAN TEMBAKAU</b>	<b>110,52</b>	<b>0,75</b>
Makanan	109.44	0.79
Minuman yang Tidak Beralkohol	113.29	0.23
Tembakau	117.81	0.89
<b>II. PAKAIAN DAN ALAS KAKI</b>	<b>104,07</b>	<b>0,23</b>
Pakaian	105.09	0.29
Alas Kaki	100.13	0.00
<b>III. PERUMAHAN, AIR, LISTRIK, GAS DAN BAHAN BAKAR LAINNYA</b>	<b>106,19</b>	<b>0,05</b>
Sewa Rumah	102.05	0.01
Pemeliharaan, Perbaikan, dan Keamanan Tempat Tinggal/Perumahan	106.51	0.24
Penyediaan Air dan Layanan Perumahan Lainnya	139.02	0.00
Listrik, Gas dan Bahan Bakar Lainnya	99.08	0.00
<b>IV. PERLENGKAPAN, PERALATAN DAN PEMELIHARAAN RUTIN RUMAH TANGGA</b>	<b>111,50</b>	<b>0,22</b>
Furnitur, Perlengkapan dan Karpet	112.51	0.24
Tekstil Rumah Tangga	105.06	0.00
Peralatan Rumah Tangga	109.03	0.10
Barang Pecah Belah dan Peralatan Makan Minum	109.07	0.00
Peralatan dan Perlengkapan Perumahan dan Kebun	113.38	0.52
Barang dan Layanan Untuk Pemeliharaan Rumah Tangga Rutin	112.35	0.26
<b>V. KESEHATAN</b>	<b>105,34</b>	<b>0,28</b>
Obat-obatan dan Produk Kesehatan	112.40	0.78
Jasa Perawatan (Rawat Jalan/Tanpa Menginap)	107.97	0.00
Jasa Perawatan (Menginap)	100.00	0.00
Jasa Kesehatan Lainnya	100.09	0.00
<b>VI. TRANSPORTASI</b>	<b>104,26</b>	<b>0,20</b>
Pembelian Kendaraan	103.08	0.38
Pengoperasian Peralatan Transportasi Pribadi	104.19	0.02
Jasa Angkutan Penumpang	105.99	0.56
Jasa Pengiriman Barang	110.22	0.00
<b>VII. INFORMASI, KOMUNIKASI DAN JASA KEUANGAN</b>	<b>97,76</b>	<b>0,00</b>
Peralatan Informasi dan Komunikasi	89.20	-0.01
Layanan Informasi dan Komunikasi	100.90	0.00
Asuransi	102.40	0.00
Jasa Keuangan	100.00	0.00
<b>VIII. REKREASI, OLAHRAGA DAN BUDAYA</b>	<b>103,76</b>	<b>0,76</b>
Barang Rekreasi dan Tahan Lama	100.00	0.00
Barang Rekreasi Lainnya	105.39	0.00
Layanan Rekreasi	101.96	0.00
Layanan Kebudayaan	101.73	8.56
Koran, Buku, dan Perlengkapan Sekolah	106.10	0.00
<b>IX. PENDIDIKAN</b>	<b>102,56</b>	<b>0,00</b>
Pendidikan Dasar dan Anak Usia Dini	103.41	0.00
Pendidikan Menengah	91.39	0.00
Pendidikan Tinggi	107.8	0.00
Pendidikan yang Tidak Ditentukan dengan Tingkatan	110.08	0.00
<b>X. PENYEDIAAN MAKANAN DAN MINUMAN/RESTORAN</b>	<b>105,92</b>	<b>0,21</b>
Penyediaan Makanan dan Minuman/Restoran	105.92	0.21
<b>XI. PERAWATAN PRIBADI DAN JASA LAINNYA</b>	<b>115,58</b>	<b>0,84</b>
Perawatan Pribadi	109.84	0.57
Perawatan Pribadi Lainnya	127.31	1.38
Perlindungan Sosial	101.34	0.00
Jasa Lainnya	115.40	0.19

TABEL 2.16 : INDEKS HARGA KONSUMEN TAHUN DASAR 2018 DAN PERUBAHANNYA  
KOTA SEMARANG BULAN DESEMBER 2021

KELOMPOK / SUB KELOMPOK	IHK Bulan Desember 2021	(%) Perubahan Thd. Nov' 2021
(1)	(2)	(3)
<b>UMUM</b>	<b>107,49</b>	<b>0,60</b>
<b>I. MAKANAN, MINUMAN DAN TEMBAKAU</b>	<b>112,80</b>	<b>2,06</b>
Makanan	112.16	2.49
Minuman yang Tidak Beralkohol	113.49	0.18
Tembakau	118.04	0.20
<b>II. PAKAIAN DAN ALAS KAKI</b>	<b>104,97</b>	<b>0,86</b>
Pakaian	106.23	1.08
Alas Kaki	100.13	0.00
<b>III. PERUMAHAN, AIR, LISTRIK, GAS DAN BAHAN BAKAR LAINNYA</b>	<b>106,31</b>	<b>0,11</b>
Sewa Rumah	102.19	0.14
Pemeliharaan, Perbaikan, dan Keamanan Tempat Tinggal/Perumahan	106.75	0.23
Penyediaan Air dan Layanan Perumahan Lainnya	139.02	0.00
Listrik, Gas dan Bahan Bakar Lainnya	99.13	0.05
<b>IV. PERLENGKAPAN, PERALATAN DAN PEMELIHARAAN RUTIN RUMAH TANGGA</b>	<b>111,74</b>	<b>0,22</b>
Furnitur, Perlengkapan dan Karpet	112.84	0.29
Tekstil Rumah Tangga	105.31	0.24
Peralatan Rumah Tangga	109.46	0.39
Barang Pecah Belah dan Peralatan Makan Minum	109.36	0.27
Peralatan dan Perlengkapan Perumahan dan Kebun	113.75	0.33
Barang dan Layanan Untuk Pemeliharaan Rumah Tangga Rutin	112.54	0.17
<b>V. KESEHATAN</b>	<b>105,36</b>	<b>0,02</b>
Obat-obatan dan Produk Kesehatan	112.48	0.07
Jasa Perawatan (Rawat Jalan/Tanpa Menginap)	107.97	0.00
Jasa Perawatan (Menginap)	100.00	0.00
Jasa Kesehatan Lainnya	100.09	0.00
<b>VI. TRANSPORTASI</b>	<b>104,42</b>	<b>0,15</b>
Pembelian Kendaraan	103.08	0.00
Pengoperasian Peralatan Transportasi Pribadi	104.20	0.01
Jasa Angkutan Penumpang	106.89	0.85
Jasa Pengiriman Barang	110.22	0.00
<b>VII. INFORMASI, KOMUNIKASI DAN JASA KEUANGAN</b>	<b>97,70</b>	<b>-0,06</b>
Peralatan Informasi dan Komunikasi	89.17	-0.03
Layanan Informasi dan Komunikasi	100.90	0.00
Asuransi	102.40	0.00
Jasa Keuangan	99.11	-0.89
<b>VIII. REKREASI, OLAHRAGA DAN BUDAYA</b>	<b>103,76</b>	<b>0,00</b>
Barang Rekreasi dan Tahan Lama	100.00	0.00
Barang Rekreasi Lainnya	105.39	0.00
Layanan Rekreasi	101.96	0.00
Layanan Kebudayaan	101.73	0.00
Koran, Buku, dan Perlengkapan Sekolah	106.10	0.00
<b>IX. PENDIDIKAN</b>	<b>102,56</b>	<b>0,00</b>
Pendidikan Dasar dan Anak Usia Dini	103.41	0.00
Pendidikan Menengah	91.39	0.00
Pendidikan Tinggi	107.8	0.00
Pendidikan yang Tidak Ditentukan dengan Tingkatan	110.08	0.00
<b>X. PENYEDIAAN MAKANAN DAN MINUMAN/RESTORAN</b>	<b>106,09</b>	<b>0,16</b>
Penyediaan Makanan dan Minuman/Restoran	106.09	0.16
<b>XI. PERAWATAN PRIBADI DAN JASA LAINNYA</b>	<b>115,69</b>	<b>0,10</b>
Perawatan Pribadi	110.20	0.33
Perawatan Pribadi Lainnya	126.99	-0.25
Perlindungan Sosial	101.34	0.00
Jasa Lainnya	115.40	0.00

TABEL 2.17 : INFLASI KOTA SEMARANG BULAN JANUARI 2021  
DAN TAHUN KALENDER 2021

KELOMPOK / SUB KELOMPOK	JANUARI 2021
(1)	(2)
<b>UMUM</b>	<b>0,14</b>
<b>I. MAKANAN, MINUMAN DAN TEMBAKAU</b>	<b>-0,27</b>
Makanan	-0,37
Minuman yang Tidak Beralkohol	0,13
Tembakau	0,15
<b>II. PAKAIAN DAN ALAS KAKI</b>	<b>0,06</b>
Pakaian	0,07
Alas Kaki	0,00
<b>III. PERUMAHAN, AIR, LISTRIK, GAS DAN BAHAN BAKAR LAINNYA</b>	<b>0,02</b>
Sewa Rumah	0,00
Pemeliharaan, Perbaikan, dan Keamanan Tempat Tinggal/Perumahan	0,11
Penyediaan Air dan Layanan Perumahan Lainnya	0,00
Listrik, Gas dan Bahan Bakar Lainnya	0,00
<b>IV. PERLENGKAPAN, PERALATAN DAN PEMELIHARAAN RUTIN RUMAH TANGGA</b>	<b>0,58</b>
Furnitur, Perlengkapan dan Karpas	0,45
Tekstil Rumah Tangga	0,00
Peralatan Rumah Tangga	1,60
Barang Pecah Belah dan Peralatan Makan Minum	0,29
Peralatan dan Perlengkapan Perumahan dan Kebun	0,21
Barang dan Layanan Untuk Pemeliharaan Rumah Tangga Rutin	0,50
<b>V. KESEHATAN</b>	<b>0,00</b>
Obat-obatan dan Produk Kesehatan	0,00
Jasa Perawatan (Rawat Jalan/Tanpa Menginap)	0,00
Jasa Perawatan (Menginap)	0,00
Jasa Kesehatan Lainnya	0,00
<b>VI. TRANSPORTASI</b>	<b>1,37</b>
Pembelian Kendaraan	1,32
Pengoperasian Peralatan Transportasi Pribadi	0,07
Jasa Angkutan Penumpang	5,93
Jasa Pengiriman Barang	0,00
<b>VII. INFORMASI, KOMUNIKASI DAN JASA KEUANGAN</b>	<b>-0,02</b>
Peralatan Informasi dan Komunikasi	-0,08
Layanan Informasi dan Komunikasi	0,00
Asuransi	0,00
Jasa Keuangan	0,00
<b>VIII. REKREASI, OLAHRAGA DAN BUDAYA</b>	<b>-1,11</b>
Barang Rekreasi dan Tahan Lama	0,00
Barang Rekreasi Lainnya	0,00
Layanan Rekreasi	0,00
Layanan Kebudayaan	-11,32
Koran, Buku, dan Perlengkapan Sekolah	0,00
<b>IX. PENDIDIKAN</b>	<b>0,00</b>
Pendidikan Dasar dan Anak Usia Dini	0,00
Pendidikan Menengah	0,00
Pendidikan Tinggi	0,00
Pendidikan yang Tidak Ditentukan dengan Tingkatan	0,00
<b>X. PENYEDIAAN MAKANAN DAN MINUMAN/RESTORAN</b>	<b>0,34</b>
Penyediaan Makanan dan Minuman/Restoran	0,34
<b>XI. PERAWATAN PRIBADI DAN JASA LAINNYA</b>	<b>-0,27</b>
Perawatan Pribadi	-0,11
Perawatan Pribadi Lainnya	-0,54
Perlindungan Sosial	0,00
Jasa Lainnya	0,00

TABEL 2.18 : INFLASI KOTA SEMARANG BULAN FEBRUARI 2021  
DAN TAHUN KALENDER 2021

KELOMPOK / SUB KELOMPOK	PEBRUARI 2021	JANUARI S/D FEBRUARI 2021
(1)	(2)	(3)
<b>UMUM</b>	<b>0,16</b>	<b>0,30</b>
<b>I. MAKANAN, MINUMAN DAN TEMBAKAU</b>	<b>0,47</b>	<b>0,20</b>
Makanan	0,52	0,14
Minuman yang Tidak Beralkohol	0,04	0,17
Tembakau	0,47	0,63
<b>II. PAKAIAN DAN ALAS KAKI</b>	<b>0,12</b>	<b>0,17</b>
Pakaian	0,14	0,21
Alas Kaki	0,00	0,00
<b>III. PERUMAHAN, AIR, LISTRIK, GAS DAN BAHAN BAKAR LAINNYA</b>	<b>0,15</b>	<b>0,17</b>
Sewa Rumah	0,00	0,00
Pemeliharaan, Perbaikan, dan Keamanan Tempat Tinggal/Perumahan	0,95	1,06
Penyediaan Air dan Layanan Perumahan Lainnya	0,00	0,00
Listrik, Gas dan Bahan Bakar Lainnya	0,00	0,00
<b>IV. PERLENGKAPAN, PERALATAN DAN PEMELIHARAAN RUTIN RUMAH TANGGA</b>	<b>-0,07</b>	<b>0,51</b>
Furnitur, Perlengkapan dan Karpet	0,00	0,45
Tekstil Rumah Tangga	0,00	0,00
Peralatan Rumah Tangga	-0,04	1,57
Barang Pecah Belah dan Peralatan Makan Minum	0,00	0,29
Peralatan dan Perlengkapan Perumahan dan Kebun	0,00	0,21
Barang dan Layanan Untuk Pemeliharaan Rumah Tangga Rutin	-0,11	0,39
<b>V. KESEHATAN</b>	<b>0,03</b>	<b>0,03</b>
Obat-obatan dan Produk Kesehatan	0,08	0,08
Jasa Perawatan (Rawat Jalan/Tanpa Menginap)	0,00	0,00
Jasa Perawatan (Menginap)	0,00	0,00
Jasa Kesehatan Lainnya	0,00	0,00
<b>VI. TRANSPORTASI</b>	<b>0,25</b>	<b>1,62</b>
Pembelian Kendaraan	0,45	1,77
Pengoperasian Peralatan Transportasi Pribadi	0,12	0,18
Jasa Angkutan Penumpang	0,42	6,37
Jasa Pengiriman Barang	0,00	0,00
<b>VII. INFORMASI, KOMUNIKASI DAN JASA KEUANGAN</b>	<b>0,00</b>	<b>-0,02</b>
Peralatan Informasi dan Komunikasi	0,00	-0,08
Layanan Informasi dan Komunikasi	0,00	0,00
Asuransi	0,00	0,00
Jasa Keuangan	0,00	0,00
<b>VIII. REKREASI, OLAHRAGA DAN BUDAYA</b>	<b>0,40</b>	<b>-0,72</b>
Barang Rekreasi dan Tahan Lama	0,00	0,00
Barang Rekreasi Lainnya	0,00	0,00
Layanan Rekreasi	0,62	0,62
Layanan Kebudayaan	0,00	-11,32
Koran, Buku, dan Perlengkapan Sekolah	0,40	0,40
<b>IX. PENDIDIKAN</b>	<b>0,00</b>	<b>0,00</b>
Pendidikan Dasar dan Anak Usia Dini	0,00	0,00
Pendidikan Menengah	0,00	0,00
Pendidikan Tinggi	0,00	0,00
Pendidikan yang Tidak Ditentukan dengan Tingkatan	0,00	0,00
<b>X. PENYEDIAAN MAKANAN DAN MINUMAN/RESTORAN</b>	<b>0,10</b>	<b>0,43</b>
Penyediaan Makanan dan Minuman/Restoran	0,10	0,43
<b>XI. PERAWATAN PRIBADI DAN JASA LAINNYA</b>	<b>-0,61</b>	<b>-0,88</b>
Perawatan Pribadi	0,04	-0,07
Perawatan Pribadi Lainnya	-1,70	-2,23
Perlindungan Sosial	0,00	0,00
Jasa Lainnya	0,00	0,00

TABEL 2.19 : INFLASI KOTA SEMARANG BULAN MARET 2021  
DAN TAHUN KALENDER 2021

KELOMPOK / SUB KELOMPOK	MARET 2021	JANUARI S/D MARET 2021
(1)	(2)	(3)
<b>UMUM</b>	<b>0,08</b>	<b>0,39</b>
<b>I. MAKANAN, MINUMAN DAN TEMBAKAU</b>	<b>0,26</b>	<b>0,46</b>
Makanan	0,22	0,36
Minuman yang Tidak Beralkohol	0,53	0,70
Tembakau	0,36	0,99
<b>II. PAKAIAN DAN ALAS KAKI</b>	<b>0,27</b>	<b>0,45</b>
Pakaian	0,35	0,56
Alas Kaki	0,00	0,00
<b>III. PERUMAHAN, AIR, LISTRIK, GAS DAN BAHAN BAKAR LAINNYA</b>	<b>0,09</b>	<b>0,27</b>
Sewa Rumah	0,00	0,00
Pemeliharaan, Perbaikan, dan Keamanan Tempat Tinggal/Perumahan	0,59	1,66
Penyediaan Air dan Layanan Perumahan Lainnya	0,00	0,00
Listrik, Gas dan Bahan Bakar Lainnya	0,00	0,00
<b>IV. PERLENGKAPAN, PERALATAN DAN PEMELIHARAAN RUTIN RUMAH TANGGA</b>	<b>0,48</b>	<b>0,99</b>
Furnitur, Perlengkapan dan Karpét	2,03	2,49
Tekstil Rumah Tangga	0,00	0,00
Peralatan Rumah Tangga	-0,28	1,29
Barang Pecah Belah dan Peralatan Makan Minum	0,00	0,29
Peralatan dan Perlengkapan Perumahan dan Kebun	0,00	0,21
Barang dan Layanan Untuk Pemeliharaan Rumah Tangga Rutin	0,52	0,91
<b>V. KESEHATAN</b>	<b>-0,02</b>	<b>0,01</b>
Obat-obatan dan Produk Kesehatan	-0,05	0,03
Jasa Perawatan (Rawat Jalan/Tanpa Menginap)	-2,07	0,00
Jasa Perawatan (Menginap)	0,00	0,00
Jasa Kesehatan Lainnya	0,00	0,00
<b>VI. TRANSPORTASI</b>	<b>-0,76</b>	<b>0,85</b>
Pembelian Kendaraan	-2,72	-1,00
Pengoperasian Peralatan Transportasi Pribadi	0,00	0,18
Jasa Angkutan Penumpang	-0,31	6,05
Jasa Pengiriman Barang	0,00	0,00
<b>VII. INFORMASI, KOMUNIKASI DAN JASA KEUANGAN</b>	<b>-0,02</b>	<b>-0,04</b>
Peralatan Informasi dan Komunikasi	-0,09	-0,18
Layanan Informasi dan Komunikasi	0,00	0,00
Asuransi	0,00	0,00
Jasa Keuangan	0,00	0,00
<b>VIII. REKREASI, OLAHRAGA DAN BUDAYA</b>	<b>0,25</b>	<b>-0,48</b>
Barang Rekreasi dan Tahan Lama	0,00	0,00
Barang Rekreasi Lainnya	0,46	0,46
Layanan Rekreasi	0,48	1,10
Layanan Kebudayaan	0,00	-11,32
Koran, Buku, dan Perlengkapan Sekolah	0,00	0,40
<b>IX. PENDIDIKAN</b>	<b>0,00</b>	<b>0,00</b>
Pendidikan Dasar dan Anak Usia Dini	0,00	0,00
Pendidikan Menengah	0,00	0,00
Pendidikan Tinggi	0,00	0,00
Pendidikan yang Tidak Ditentukan dengan Tingkatan	0,00	0,00
<b>X. PENYEDIAAN MAKANAN DAN MINUMAN/RESTORAN</b>	<b>0,82</b>	<b>1,25</b>
Penyediaan Makanan dan Minuman/Restoran	0,82	1,25
<b>XI. PERAWATAN PRIBADI DAN JASA LAINNYA</b>	<b>-0,29</b>	<b>-1,17</b>
Perawatan Pribadi	0,16	0,08
Perawatan Pribadi Lainnya	-1,05	-3,26
Perlindungan Sosial	0,00	0,00
Jasa Lainnya	0,00	0,00

TABEL 2.20 : INFLASI KOTA SEMARANG BULAN APRIL 2021  
DAN TAHUN KALENDER 2021

KELOMPOK / SUB KELOMPOK	APRIL 2021	JANUARI S/D APRIL 2021
(1)	(2)	(3)
<b>UMUM</b>	<b>0,05</b>	<b>0,43</b>
<b>I. MAKANAN, MINUMAN DAN TEMBAKAU</b>	<b>-0,01</b>	<b>0,45</b>
Makanan	-0,03	0,33
Minuman yang Tidak Beralkohol	0,02	0,72
Tembakau	0,20	1,20
<b>II. PAKAIAN DAN ALAS KAKI</b>	<b>0,10</b>	<b>0,54</b>
Pakaian	0,12	0,68
Alas Kaki	0,00	0,00
<b>III. PERUMAHAN, AIR, LISTRIK, GAS DAN BAHAN BAKAR LAINNYA</b>	<b>0,12</b>	<b>0,39</b>
Sewa Rumah	0,00	0,00
Pemeliharaan, Perbaikan, dan Keamanan Tempat Tinggal/Perumahan	0,74	2,41
Penyediaan Air dan Layanan Perumahan Lainnya	0,00	0,00
Listrik, Gas dan Bahan Bakar Lainnya	0,00	0,00
<b>IV. PERLENGKAPAN, PERALATAN DAN PEMELIHARAAN RUTIN RUMAH TANGGA</b>	<b>0,38</b>	<b>1,37</b>
Furnitur, Perlengkapan dan Karpet	0,00	2,49
Tekstil Rumah Tangga	0,00	0,00
Peralatan Rumah Tangga	-0,01	1,28
Barang Pecah Belah dan Peralatan Makan Minum	2,52	2,82
Peralatan dan Perlengkapan Perumahan dan Kebun	1,48	1,69
Barang dan Layanan Untuk Pemeliharaan Rumah Tangga Rutin	0,19	1,10
<b>V. KESEHATAN</b>	<b>0,00</b>	<b>0,01</b>
Obat-obatan dan Produk Kesehatan	0,00	0,03
Jasa Perawatan (Rawat Jalan/Tanpa Menginap)	2,11	0,00
Jasa Perawatan (Menginap)	0,00	0,00
Jasa Kesehatan Lainnya	0,00	0,00
<b>VI. TRANSPORTASI</b>	<b>-0,09</b>	<b>0,76</b>
Pembelian Kendaraan	-0,60	-1,59
Pengoperasian Peralatan Transportasi Pribadi	0,00	0,18
Jasa Angkutan Penumpang	0,32	6,38
Jasa Pengiriman Barang	0,00	0,00
<b>VII. INFORMASI, KOMUNIKASI DAN JASA KEUANGAN</b>	<b>-0,44</b>	<b>-0,48</b>
Peralatan Informasi dan Komunikasi	-1,73	-1,91
Layanan Informasi dan Komunikasi	0,00	0,00
Asuransi	0,00	0,00
Jasa Keuangan	0,00	0,00
<b>VIII. REKREASI, OLAHRAGA DAN BUDAYA</b>	<b>0,31</b>	<b>-0,17</b>
Barang Rekreasi dan Tahan Lama	0,00	0,00
Barang Rekreasi Lainnya	1,11	1,58
Layanan Rekreasi	0,45	1,55
Layanan Kebudayaan	0,00	-11,32
Koran, Buku, dan Perlengkapan Sekolah	0,02	0,42
<b>IX. PENDIDIKAN</b>	<b>0,00</b>	<b>0,00</b>
Pendidikan Dasar dan Anak Usia Dini	0,00	0,00
Pendidikan Menengah	0,00	0,00
Pendidikan Tinggi	0,00	0,00
Pendidikan yang Tidak Ditentukan dengan Tingkatan	0,00	0,00
<b>X. PENYEDIAAN MAKANAN DAN MINUMAN/RESTORAN</b>	<b>0,00</b>	<b>1,25</b>
Penyediaan Makanan dan Minuman/Restoran	0,00	1,25
<b>XI. PERAWATAN PRIBADI DAN JASA LAINNYA</b>	<b>0,26</b>	<b>-0,91</b>
Perawatan Pribadi	0,26	0,35
Perawatan Pribadi Lainnya	0,31	-2,96
Perlindungan Sosial	0,00	0,00
Jasa Lainnya	0,00	0,00

TABEL 2.21 : INFLASI KOTA SEMARANG BULAN MEI 2021  
DAN TAHUN KALENDER 2021

KELOMPOK / SUB KELOMPOK	MEI 2021	JANUARI S/D MEI 2021
(1)	(2)	(3)
<b>UMUM</b>	<b>0,17</b>	<b>0,60</b>
<b>I. MAKANAN, MINUMAN DAN TEMBAKAU</b>	<b>0,16</b>	<b>0,61</b>
Makanan	0.16	0.50
Minuman yang Tidak Beralkohol	0.09	0.80
Tembakau	0.25	1.45
<b>II. PAKAIAN DAN ALAS KAKI</b>	<b>-0,03</b>	<b>0,51</b>
Pakaian	0.04	0.71
Alas Kaki	-0.27	-0.27
<b>III. PERUMAHAN, AIR, LISTRIK, GAS DAN BAHAN BAKAR LAINNYA</b>	<b>0,02</b>	<b>0,41</b>
Sewa Rumah	0.00	0.00
Pemeliharaan, Perbaikan, dan Keamanan Tempat Tinggal/Perumahan	0.11	2.53
Penyediaan Air dan Layanan Perumahan Lainnya	0.00	0.00
Listrik, Gas dan Bahan Bakar Lainnya	0.00	0.00
<b>IV. PERLENGKAPAN, PERALATAN DAN PEMELIHARAAN RUTIN RUMAH TANGGA</b>	<b>0,56</b>	<b>1,94</b>
Furnitur, Perlengkapan dan Karpét	0.58	3.08
Tekstil Rumah Tangga	0.00	0.00
Peralatan Rumah Tangga	-0.03	1.25
Barang Pecah Belah dan Peralatan Makan Minum	0.00	2.82
Peralatan dan Perlengkapan Perumahan dan Kebun	0.00	1.69
Barang dan Layanan Untuk Pemeliharaan Rumah Tangga Rutin	0.79	1.91
<b>V. KESEHATAN</b>	<b>0,29</b>	<b>0,30</b>
Obat-obatan dan Produk Kesehatan	0.84	0.87
Jasa Perawatan (Rawat Jalan/Tanpa Menginap)	0.00	0.00
Jasa Perawatan (Menginap)	0.00	0.00
Jasa Kesehatan Lainnya	0.00	0.00
<b>VI. TRANSPORTASI</b>	<b>0,49</b>	<b>1,26</b>
Pembelian Kendaraan	0.05	-1.54
Pengoperasian Peralatan Transportasi Pribadi	0.48	0.67
Jasa Angkutan Penumpang	1.21	7.67
Jasa Pengiriman Barang	0.00	0.00
<b>VII. INFORMASI, KOMUNIKASI DAN JASA KEUANGAN</b>	<b>-0,44</b>	<b>-0,92</b>
Peralatan Informasi dan Komunikasi	-1.74	-3.61
Layanan Informasi dan Komunikasi	0.00	0.00
Asuransi	0.00	0.00
Jasa Keuangan	0.00	0.00
<b>VIII. REKREASI, OLAHRAGA DAN BUDAYA</b>	<b>0,17</b>	<b>0,00</b>
Barang Rekreasi dan Tahan Lama	0.00	0.00
Barang Rekreasi Lainnya	0.00	1.58
Layanan Rekreasi	0.00	1.55
Layanan Kebudayaan	0.00	-11.32
Koran, Buku, dan Perlengkapan Sekolah	0.45	0.87
<b>IX. PENDIDIKAN</b>	<b>0,00</b>	<b>0,00</b>
Pendidikan Dasar dan Anak Usia Dini	0.00	0.00
Pendidikan Menengah	0.00	0.00
Pendidikan Tinggi	0.00	0.00
Pendidikan yang Tidak Ditentukan dengan Tingkatan	0.00	0.00
<b>X. PENYEDIAAN MAKANAN DAN MINUMAN/RESTORAN</b>	<b>0,00</b>	<b>1,25</b>
Penyediaan Makanan dan Minuman/Restoran	0.00	1.25
<b>XI. PERAWATAN PRIBADI DAN JASA LAINNYA</b>	<b>0,75</b>	<b>-0,17</b>
Perawatan Pribadi	0.49	0.83
Perawatan Pribadi Lainnya	1.28	-1.72
Perlindungan Sosial	0.00	0.00
Jasa Lainnya	0.00	0.00

TABEL 2.22 : INFLASI KOTA SEMARANG BULAN JUNI 2021  
DAN TAHUN KALENDER 2021

KELOMPOK / SUB KELOMPOK	JUNI 2021	JANUARI S/D JUNI 2021
(1)	(2)	(3)
<b>UMUM</b>	<b>-0,14</b>	<b>0,46</b>
<b>I. MAKANAN, MINUMAN DAN TEMBAKAU</b>	<b>-1,16</b>	<b>-0,55</b>
Makanan	-1,48	-0,99
Minuman yang Tidak Beralkohol	0,16	0,97
Tembakau	0,52	1,98
<b>II. PAKAIAN DAN ALAS KAKI</b>	<b>0,10</b>	<b>0,61</b>
Pakaian	0,12	0,83
Alas Kaki	0,00	-0,27
<b>III. PERUMAHAN, AIR, LISTRIK, GAS DAN BAHAN BAKAR LAINNYA</b>	<b>0,12</b>	<b>0,53</b>
Sewa Rumah	0,00	0,00
Pemeliharaan, Perbaikan, dan Keamanan Tempat Tinggal/Perumahan	0,77	3,32
Penyediaan Air dan Layanan Perumahan Lainnya	0,00	0,00
Listrik, Gas dan Bahan Bakar Lainnya	0,00	0,00
<b>IV. PERLENGKAPAN, PERALATAN DAN PEMELIHARAAN RUTIN RUMAH TANGGA</b>	<b>0,22</b>	<b>2,16</b>
Furnitur, Perlengkapan dan Karpas	0,23	3,32
Tekstil Rumah Tangga	0,00	0,00
Peralatan Rumah Tangga	0,29	1,54
Barang Pecah Belah dan Peralatan Makan Minum	0,01	2,83
Peralatan dan Perlengkapan Perumahan dan Kebun	0,16	1,86
Barang dan Layanan Untuk Pemeliharaan Rumah Tangga Rutin	0,23	2,14
<b>V. KESEHATAN</b>	<b>0,04</b>	<b>0,34</b>
Obat-obatan dan Produk Kesehatan	0,11	0,98
Jasa Perawatan (Rawat Jalan/Tanpa Menginap)	0,00	0,00
Jasa Perawatan (Menginap)	0,00	0,00
Jasa Kesehatan Lainnya	0,00	0,00
<b>VI. TRANSPORTASI</b>	<b>0,52</b>	<b>1,79</b>
Pembelian Kendaraan	1,85	0,28
Pengoperasian Peralatan Transportasi Pribadi	-0,08	0,59
Jasa Angkutan Penumpang	0,55	8,26
Jasa Pengiriman Barang	0,00	0,00
<b>VII. INFORMASI, KOMUNIKASI DAN JASA KEUANGAN</b>	<b>-0,81</b>	<b>-1,73</b>
Peralatan Informasi dan Komunikasi	-3,27	-6,77
Layanan Informasi dan Komunikasi	0,00	0,00
Asuransi	0,00	0,00
Jasa Keuangan	0,00	0,00
<b>VIII. REKREASI, OLAHRAGA DAN BUDAYA</b>	<b>0,00</b>	<b>0,00</b>
Barang Rekreasi dan Tahan Lama	0,00	0,00
Barang Rekreasi Lainnya	0,00	1,58
Layanan Rekreasi	0,00	1,55
Layanan Kebudayaan	0,00	-11,32
Koran, Buku, dan Perlengkapan Sekolah	0,00	0,87
<b>IX. PENDIDIKAN</b>	<b>0,00</b>	<b>0,00</b>
Pendidikan Dasar dan Anak Usia Dini	0,00	0,00
Pendidikan Menengah	0,00	0,00
Pendidikan Tinggi	0,00	0,00
Pendidikan yang Tidak Ditentukan dengan Tingkatan	0,00	0,00
<b>X. PENYEDIAAN MAKANAN DAN MINUMAN/RESTORAN</b>	<b>0,25</b>	<b>1,50</b>
Penyediaan Makanan dan Minuman/Restoran	0,25	1,50
<b>XI. PERAWATAN PRIBADI DAN JASA LAINNYA</b>	<b>0,66</b>	<b>0,49</b>
Perawatan Pribadi	0,29	1,12
Perawatan Pribadi Lainnya	1,32	-0,42
Perlindungan Sosial	0,00	0,00
Jasa Lainnya	0,00	0,00



TABEL 2.23 : INFLASI KOTA SEMARANG BULAN JULI 2021  
DAN TAHUN KALENDER 2021

KELOMPOK / SUB KELOMPOK	JULI 2021	JANUARI S/D JULI 2021
(1)	(2)	(3)
<b>UMUM</b>	<b>0,05</b>	<b>0,51</b>
<b>I. MAKANAN, MINUMAN DAN TEMBAKAU</b>	<b>0,00</b>	<b>-0,55</b>
Makanan	-0.11	-1.10
Minuman yang Tidak Beralkohol	0.15	1.12
Tembakau	0.82	2.81
<b>II. PAKAIAN DAN ALAS KAKI</b>	<b>0,00</b>	<b>0,61</b>
Pakaian	0.00	0.83
Alas Kaki	0.00	-0.27
<b>III. PERUMAHAN, AIR, LISTRIK, GAS DAN BAHAN BAKAR LAINNYA</b>	<b>0,00</b>	<b>0,53</b>
Sewa Rumah	0.00	0.00
Pemeliharaan, Perbaikan, dan Keamanan Tempat Tinggal/Perumahan	0.00	3.32
Penyediaan Air dan Layanan Perumahan Lainnya	0.00	0.00
Listrik, Gas dan Bahan Bakar Lainnya	0.00	0.00
<b>IV. PERLENGKAPAN, PERALATAN DAN PEMELIHARAAN RUTIN RUMAH TANGGA</b>	<b>0,08</b>	<b>2,24</b>
Furnitur, Perlengkapan dan Karpét	0.00	3.32
Tekstil Rumah Tangga	0.00	0.00
Peralatan Rumah Tangga	0.00	1.54
Barang Pecah Belah dan Peralatan Makan Minum	0.92	3.77
Peralatan dan Perlengkapan Perumahan dan Kebun	0.00	1.86
Barang dan Layanan Untuk Pemeliharaan Rumah Tangga Rutin	0.02	2.16
<b>V. KESEHATAN</b>	<b>0,20</b>	<b>0,54</b>
Obat-obatan dan Produk Kesehatan	0.57	1.56
Jasa Perawatan (Rawat Jalan/Tanpa Menginap)	0.00	0.00
Jasa Perawatan (Menginap)	0.00	0.00
Jasa Kesehatan Lainnya	0.00	0.00
<b>VI. TRANSPORTASI</b>	<b>0,12</b>	<b>1,92</b>
Pembelian Kendaraan	0.00	0.28
Pengoperasian Peralatan Transportasi Pribadi	0.01	0.60
Jasa Angkutan Penumpang	0.73	9.05
Jasa Pengiriman Barang	0.00	0.00
<b>VII. INFORMASI, KOMUNIKASI DAN JASA KEUANGAN</b>	<b>0,00</b>	<b>-1,73</b>
Peralatan Informasi dan Komunikasi	0.00	-6.77
Layanan Informasi dan Komunikasi	0.00	0.00
Asuransi	0.00	0.00
Jasa Keuangan	0.00	0.00
<b>VIII. REKREASI, OLAHRAGA DAN BUDAYA</b>	<b>0,00</b>	<b>0,00</b>
Barang Rekreasi dan Tahan Lama	0.00	0.00
Barang Rekreasi Lainnya	0.00	1.58
Layanan Rekreasi	0.00	1.55
Layanan Kebudayaan	0.00	-11.32
Koran, Buku, dan Perlengkapan Sekolah	0.00	0.87
<b>IX. PENDIDIKAN</b>	<b>0,36</b>	<b>0,36</b>
Pendidikan Dasar dan Anak Usia Dini	0.21	0.21
Pendidikan Menengah	0.33	0.33
Pendidikan Tinggi	0.00	0.00
Pendidikan yang Tidak Ditentukan dengan Tingkatan	2.53	2.53
<b>X. PENYEDIAAN MAKANAN DAN MINUMAN/RESTORAN</b>	<b>0,00</b>	<b>1,50</b>
Penyediaan Makanan dan Minuman/Restoran	0.00	1.50
<b>XI. PERAWATAN PRIBADI DAN JASA LAINNYA</b>	<b>-0,14</b>	<b>0,35</b>
Perawatan Pribadi	0.21	1.34
Perawatan Pribadi Lainnya	-0.70	-1.11
Perlindungan Sosial	0.00	0.00
Jasa Lainnya	0.00	0.00

TABEL 2.24 : INFLASI KOTA SEMARANG BULAN AGUSTUS 2021  
DAN TAHUN KALENDER 2021

KELOMPOK / SUB KELOMPOK	AGUSTUS 2021	JANUARI S/D AGUSTUS 2021
(1)	(2)	(3)
<b>UMUM</b>	<b>-0,06</b>	<b>0,45</b>
<b>I. MAKANAN, MINUMAN DAN TEMBAKAU</b>	<b>-0,34</b>	<b>-0,88</b>
Makanan	-0,48	-1,58
Minuman yang Tidak Beralkohol	-0,05	1,06
Tembakau	0,71	3,55
<b>II. PAKAIAN DAN ALAS KAKI</b>	<b>0,05</b>	<b>0,66</b>
Pakaian	0,06	0,89
Alas Kaki	0,00	-0,27
<b>III. PERUMAHAN, AIR, LISTRIK, GAS DAN BAHAN BAKAR LAINNYA</b>	<b>0,08</b>	<b>0,62</b>
Sewa Rumah	0,00	0,00
Pemeliharaan, Perbaikan, dan Keamanan Tempat Tinggal/Perumahan	0,50	3,84
Penyediaan Air dan Layanan Perumahan Lainnya	0,00	0,00
Listrik, Gas dan Bahan Bakar Lainnya	0,00	0,00
<b>IV. PERLENGKAPAN, PERALATAN DAN PEMELIHARAAN RUTIN RUMAH TANGGA</b>	<b>0,58</b>	<b>2,84</b>
Furnitur, Perlengkapan dan Karpas	1,45	4,81
Tekstil Rumah Tangga	0,00	0,00
Peralatan Rumah Tangga	-0,16	1,38
Barang Pecah Belah dan Peralatan Makan Minum	0,00	3,77
Peralatan dan Perlengkapan Perumahan dan Kebun	0,00	1,86
Barang dan Layanan Untuk Pemeliharaan Rumah Tangga Rutin	0,72	2,90
<b>V. KESEHATAN</b>	<b>0,06</b>	<b>0,59</b>
Obat-obatan dan Produk Kesehatan	0,17	1,73
Jasa Perawatan (Rawat Jalan/Tanpa Menginap)	0,00	0,00
Jasa Perawatan (Menginap)	0,00	0,00
Jasa Kesehatan Lainnya	0,00	0,00
<b>VI. TRANSPORTASI</b>	<b>-0,81</b>	<b>1,09</b>
Pembelian Kendaraan	-0,27	0,01
Pengoperasian Peralatan Transportasi Pribadi	0,13	0,73
Jasa Angkutan Penumpang	-4,56	4,08
Jasa Pengiriman Barang	0,00	0,00
<b>VII. INFORMASI, KOMUNIKASI DAN JASA KEUANGAN</b>	<b>0,00</b>	<b>-1,73</b>
Peralatan Informasi dan Komunikasi	0,00	-6,77
Layanan Informasi dan Komunikasi	0,00	0,00
Asuransi	0,00	0,00
Jasa Keuangan	0,00	0,00
<b>VIII. REKREASI, OLAHRAGA DAN BUDAYA</b>	<b>0,27</b>	<b>0,27</b>
Barang Rekreasi dan Tahan Lama	0,00	0,00
Barang Rekreasi Lainnya	0,00	1,58
Layanan Rekreasi	0,00	1,55
Layanan Kebudayaan	0,00	-11,32
Koran, Buku, dan Perlengkapan Sekolah	0,73	1,62
<b>IX. PENDIDIKAN</b>	<b>0,59</b>	<b>0,95</b>
Pendidikan Dasar dan Anak Usia Dini	0,77	0,99
Pendidikan Menengah	0,00	0,33
Pendidikan Tinggi	0,96	0,96
Pendidikan yang Tidak Ditentukan dengan Tingkatan	0,00	2,53
<b>X. PENYEDIAAN MAKANAN DAN MINUMAN/RESTORAN</b>	<b>0,17</b>	<b>1,68</b>
Penyediaan Makanan dan Minuman/Restoran	0,17	1,68
<b>XI. PERAWATAN PRIBADI DAN JASA LAINNYA</b>	<b>0,31</b>	<b>0,66</b>
Perawatan Pribadi	0,56	1,91
Perawatan Pribadi Lainnya	-0,19	-1,30
Perlindungan Sosial	1,34	1,34
Jasa Lainnya	0,60	0,60

TABEL 2.25 : INFLASI KOTA SEMARANG BULAN SEPTEMBER 2021  
DAN TAHUN KALENDER 2021

KELOMPOK / SUB KELOMPOK	SEPTEMBER 2021	JANUARI S/D SEPTEMBER 2021
(1)	(2)	(3)
<b>UMUM</b>	<b>-0,14</b>	<b>0,31</b>
<b>I. MAKANAN, MINUMAN DAN TEMBAKAU</b>	<b>-0,84</b>	<b>-1,71</b>
Makanan	-1.09	-2.66
Minuman yang Tidak Beralkohol	0.00	1.06
Tembakau	0.56	4.13
<b>II. PAKAIAN DAN ALAS KAKI</b>	<b>0,00</b>	<b>0,66</b>
Pakaian	0.00	0.89
Alas Kaki	0.00	-0.27
<b>III. PERUMAHAN, AIR, LISTRIK, GAS DAN BAHAN BAKAR LAINNYA</b>	<b>0,03</b>	<b>0,64</b>
Sewa Rumah	0.00	0.00
Pemeliharaan, Perbaikan, dan Keamanan Tempat Tinggal/Perumahan	0.16	4.01
Penyediaan Air dan Layanan Perumahan Lainnya	0.00	0.00
Listrik, Gas dan Bahan Bakar Lainnya	0.00	0.00
<b>IV. PERLENGKAPAN, PERALATAN DAN PEMELIHARAAN RUTIN RUMAH TANGGA</b>	<b>0,14</b>	<b>2,98</b>
Furnitur, Perlengkapan dan Karpét	0.25	5.08
Tekstil Rumah Tangga	0.00	0.00
Peralatan Rumah Tangga	0.05	1.43
Barang Pecah Belah dan Peralatan Makan Minum	0.00	3.77
Peralatan dan Perlengkapan Perumahan dan Kebun	2.25	4.15
Barang dan Layanan Untuk Pemeliharaan Rumah Tangga Rutin	0.05	2.95
<b>V. KESEHATAN</b>	<b>0,10</b>	<b>0,69</b>
Obat-obatan dan Produk Kesehatan	0.30	2.03
Jasa Perawatan (Rawat Jalan/Tanpa Menginap)	0.00	0.00
Jasa Perawatan (Menginap)	0.00	0.00
Jasa Kesehatan Lainnya	0.00	0.00
<b>VI. TRANSPORTASI</b>	<b>0,17</b>	<b>1,27</b>
Pembelian Kendaraan	0.00	0.01
Pengoperasian Peralatan Transportasi Pribadi	0.09	0.81
Jasa Angkutan Penumpang	0.70	4.81
Jasa Pengiriman Barang	0.00	0.00
<b>VII. INFORMASI, KOMUNIKASI DAN JASA KEUANGAN</b>	<b>-0,08</b>	<b>-1,81</b>
Peralatan Informasi dan Komunikasi	-0.31	-7.06
Layanan Informasi dan Komunikasi	0.00	0.00
Asuransi	0.00	0.00
Jasa Keuangan	0.00	0.00
<b>VIII. REKREASI, OLAHRAGA DAN BUDAYA</b>	<b>0,14</b>	<b>0,41</b>
Barang Rekreasi dan Tahan Lama	0.00	0.00
Barang Rekreasi Lainnya	0.00	1.58
Layanan Rekreasi	0.00	1.55
Layanan Kebudayaan	0.00	-11.32
Koran, Buku, dan Perlengkapan Sekolah	0.39	2.01
<b>IX. PENDIDIKAN</b>	<b>0,00</b>	<b>0,95</b>
Pendidikan Dasar dan Anak Usia Dini	0.00	0.99
Pendidikan Menengah	0.00	0.33
Pendidikan Tinggi	0.00	0.96
Pendidikan yang Tidak Ditentukan dengan Tingkatan	0.00	2.53
<b>X. PENYEDIAAN MAKANAN DAN MINUMAN/RESTORAN</b>	<b>0,21</b>	<b>1,89</b>
Penyediaan Makanan dan Minuman/Restoran	0.21	1.89
<b>XI. PERAWATAN PRIBADI DAN JASA LAINNYA</b>	<b>-0,11</b>	<b>0,54</b>
Perawatan Pribadi	0.12	2.03
Perawatan Pribadi Lainnya	-0.50	-1.79
Perlindungan Sosial	0.00	1.34
Jasa Lainnya	0.00	0.60

TABEL 2.26 : INFLASI KOTA SEMARANG BULAN OKTOBER 2021  
DAN TAHUN KALENDER 2021

KELOMPOK / SUB KELOMPOK	OKTOBER 2021	JANUARI S/D OKTOBER 2021
(1)	(2)	(3)
<b>UMUM</b>	<b>0,24</b>	<b>0,56</b>
<b>I. MAKANAN, MINUMAN DAN TEMBAKAU</b>	<b>0,68</b>	<b>-1,05</b>
Makanan	0,78	-1,90
Minuman yang Tidak Beralkohol	0,01	1,07
Tembakau	0,45	4,60
<b>II. PAKAIAN DAN ALAS KAKI</b>	<b>0,22</b>	<b>0,88</b>
Pakaian	0,28	1,17
Alas Kaki	0,00	-0,27
<b>III. PERUMAHAN, AIR, LISTRIK, GAS DAN BAHAN BAKAR LAINNYA</b>	<b>0,03</b>	<b>0,67</b>
Sewa Rumah	0,00	0,00
Pemeliharaan, Perbaikan, dan Keamanan Tempat Tinggal/Perumahan	0,19	4,21
Penyediaan Air dan Layanan Perumahan Lainnya	0,00	0,00
Listrik, Gas dan Bahan Bakar Lainnya	0,00	0,00
<b>IV. PERLENGKAPAN, PERALATAN DAN PEMELIHARAAN RUTIN RUMAH TANGGA</b>	<b>0,18</b>	<b>3,16</b>
Furnitur, Perlengkapan dan Karpet	0,43	5,53
Tekstil Rumah Tangga	0,00	0,00
Peralatan Rumah Tangga	0,15	1,58
Barang Pecah Belah dan Peralatan Makan Minum	0,00	3,77
Peralatan dan Perlengkapan Perumahan dan Kebun	0,14	4,30
Barang dan Layanan Untuk Pemeliharaan Rumah Tangga Rutin	0,19	3,15
<b>V. KESEHATAN</b>	<b>0,00</b>	<b>0,69</b>
Obat-obatan dan Produk Kesehatan	-0,01	2,02
Jasa Perawatan (Rawat Jalan/Tanpa Menginap)	0,00	0,00
Jasa Perawatan (Menginap)	0,00	0,00
Jasa Kesehatan Lainnya	0,00	0,00
<b>VI. TRANSPORTASI</b>	<b>0,42</b>	<b>1,70</b>
Pembelian Kendaraan	-0,71	-0,70
Pengoperasian Peralatan Transportasi Pribadi	0,09	0,90
Jasa Angkutan Penumpang	3,21	8,18
Jasa Pengiriman Barang	0,00	0,00
<b>VII. INFORMASI, KOMUNIKASI DAN JASA KEUANGAN</b>	<b>0,00</b>	<b>-1,81</b>
Peralatan Informasi dan Komunikasi	0,00	-7,06
Layanan Informasi dan Komunikasi	0,00	0,00
Asuransi	0,00	0,00
Jasa Keuangan	0,00	0,00
<b>VIII. REKREASI, OLAHRAGA DAN BUDAYA</b>	<b>0,18</b>	<b>0,60</b>
Barang Rekreasi dan Tahan Lama	0,00	0,00
Barang Rekreasi Lainnya	0,00	1,58
Layanan Rekreasi	0,00	1,55
Layanan Kebudayaan	2,10	-9,46
Koran, Buku, dan Perlengkapan Sekolah	0,00	2,01
<b>IX. PENDIDIKAN</b>	<b>0,00</b>	<b>0,95</b>
Pendidikan Dasar dan Anak Usia Dini	0,00	0,99
Pendidikan Menengah	0,00	0,33
Pendidikan Tinggi	0,00	0,96
Pendidikan yang Tidak Ditentukan dengan Tingkatan	0,00	2,53
<b>X. PENYEDIAAN MAKANAN DAN MINUMAN/RESTORAN</b>	<b>0,01</b>	<b>1,90</b>
Penyediaan Makanan dan Minuman/Restoran	0,01	1,90
<b>XI. PERAWATAN PRIBADI DAN JASA LAINNYA</b>	<b>0,01</b>	<b>0,55</b>
Perawatan Pribadi	0,24	2,28
Perawatan Pribadi Lainnya	-0,37	-2,16
Perlindungan Sosial	0,00	1,34
Jasa Lainnya	0,00	0,60

TABEL 2.27 : INFLASI KOTA SEMARANG BULAN NOVEMBER 2021  
DAN TAHUN KALENDER 2021

KELOMPOK / SUB KELOMPOK	NOVEMBER 2021	JANUARI S/D NOVEMBER 2021
(1)	(2)	(3)
<b>UMUM</b>	<b>0,33</b>	<b>0,89</b>
<b>I. MAKANAN, MINUMAN DAN TEMBAKAU</b>	<b>0,75</b>	<b>-0,31</b>
Makanan	0,79	-1,12
Minuman yang Tidak Beralkohol	0,23	1,31
Tembakau	0,89	5,53
<b>II. PAKAIAN DAN ALAS KAKI</b>	<b>0,23</b>	<b>1,12</b>
Pakaian	0,29	1,46
Alas Kaki	0,00	-0,27
<b>III. PERUMAHAN, AIR, LISTRIK, GAS DAN BAHAN BAKAR LAINNYA</b>	<b>0,05</b>	<b>0,72</b>
Sewa Rumah	0,01	0,01
Pemeliharaan, Perbaikan, dan Keamanan Tempat Tinggal/Perumahan	0,24	4,46
Penyediaan Air dan Layanan Perumahan Lainnya	0,00	0,00
Listrik, Gas dan Bahan Bakar Lainnya	0,00	0,00
<b>IV. PERLENGKAPAN, PERALATAN DAN PEMELIHARAAN RUTIN RUMAH TANGGA</b>	<b>0,22</b>	<b>3,39</b>
Furnitur, Perlengkapan dan Karpas	0,24	5,78
Tekstil Rumah Tangga	0,00	0,00
Peralatan Rumah Tangga	0,10	1,68
Barang Pecah Belah dan Peralatan Makan Minum	0,00	3,77
Peralatan dan Perlengkapan Perumahan dan Kebun	0,52	4,85
Barang dan Layanan Untuk Pemeliharaan Rumah Tangga Rutin	0,26	3,41
<b>V. KESEHATAN</b>	<b>0,28</b>	<b>0,97</b>
Obat-obatan dan Produk Kesehatan	0,78	2,82
Jasa Perawatan (Rawat Jalan/Tanpa Menginap)	0,00	0,00
Jasa Perawatan (Menginap)	0,00	0,00
Jasa Kesehatan Lainnya	0,00	0,00
<b>VI. TRANSPORTASI</b>	<b>0,20</b>	<b>1,91</b>
Pembelian Kendaraan	0,38	-0,32
Pengoperasian Peralatan Transportasi Pribadi	0,02	0,92
Jasa Angkutan Penumpang	0,56	8,79
Jasa Pengiriman Barang	0,00	0,00
<b>VII. INFORMASI, KOMUNIKASI DAN JASA KEUANGAN</b>	<b>0,00</b>	<b>-1,81</b>
Peralatan Informasi dan Komunikasi	-0,01	-7,07
Layanan Informasi dan Komunikasi	0,00	0,00
Asuransi	0,00	0,00
Jasa Keuangan	0,00	0,00
<b>VIII. REKREASI, OLAHRAGA DAN BUDAYA</b>	<b>0,76</b>	<b>1,36</b>
Barang Rekreasi dan Tahan Lama	0,00	0,00
Barang Rekreasi Lainnya	0,00	1,58
Layanan Rekreasi	0,00	1,55
Layanan Kebudayaan	8,56	-1,71
Koran, Buku, dan Perlengkapan Sekolah	0,00	2,01
<b>IX. PENDIDIKAN</b>	<b>0,00</b>	<b>0,95</b>
Pendidikan Dasar dan Anak Usia Dini	0,00	0,99
Pendidikan Menengah	0,00	0,33
Pendidikan Tinggi	0,00	0,96
Pendidikan yang Tidak Ditentukan dengan Tingkatan	0,00	2,53
<b>X. PENYEDIAAN MAKANAN DAN MINUMAN/RESTORAN</b>	<b>0,21</b>	<b>2,11</b>
Penyediaan Makanan dan Minuman/Restoran	0,21	2,11
<b>XI. PERAWATAN PRIBADI DAN JASA LAINNYA</b>	<b>0,84</b>	<b>1,39</b>
Perawatan Pribadi	0,57	2,86
Perawatan Pribadi Lainnya	1,38	-0,81
Perlindungan Sosial	0,00	1,34
Jasa Lainnya	0,19	0,79

TABEL 2.28 : INFLASI KOTA SEMARANG BULAN DESEMBER 2021  
DAN TAHUN KALENDER 2021

KELOMPOK / SUB KELOMPOK	DESEMBER 2021	JANUARI S/D DESEMBER 2021
(1)	(2)	(3)
<b>UMUM</b>	<b>0,60</b>	<b>1,49</b>
<b>I. MAKANAN, MINUMAN DAN TEMBAKAU</b>	<b>2,06</b>	<b>1,75</b>
Makanan	2.49	1.34
Minuman yang Tidak Beralkohol	0.18	1.48
Tembakau	0.20	5.73
<b>II. PAKAIAN DAN ALAS KAKI</b>	<b>0,86</b>	<b>1,99</b>
Pakaian	1.08	2.56
Alas Kaki	0.00	-0.27
<b>III. PERUMAHAN, AIR, LISTRIK, GAS DAN BAHAN BAKAR LAINNYA</b>	<b>0,11</b>	<b>0,83</b>
Sewa Rumah	0.14	0.15
Pemeliharaan, Perbaikan, dan Keamanan Tempat Tinggal/Perumahan	0.23	4.70
Penyediaan Air dan Layanan Perumahan Lainnya	0.00	0.00
Listrik, Gas dan Bahan Bakar Lainnya	0.05	0.05
<b>IV. PERLENGKAPAN, PERALATAN DAN PEMELIHARAAN RUTIN RUMAH TANGGA</b>	<b>0,22</b>	<b>3,62</b>
Furnitur, Perlengkapan dan Karpas	0.29	6.09
Tekstil Rumah Tangga	0.24	0.24
Peralatan Rumah Tangga	0.39	2.08
Barang Pecah Belah dan Peralatan Makan Minum	0.27	4.04
Peralatan dan Perlengkapan Perumahan dan Kebun	0.33	5.19
Barang dan Layanan Untuk Pemeliharaan Rumah Tangga Rutin	0.17	3.59
<b>V. KESEHATAN</b>	<b>0,02</b>	<b>0,99</b>
Obat-obatan dan Produk Kesehatan	0.07	2.89
Jasa Perawatan (Rawat Jalan/Tanpa Menginap)	0.00	0.00
Jasa Perawatan (Menginap)	0.00	0.00
Jasa Kesehatan Lainnya	0.00	0.00
<b>VI. TRANSPORTASI</b>	<b>0,15</b>	<b>2,06</b>
Pembelian Kendaraan	0.00	-0.32
Pengoperasian Peralatan Transportasi Pribadi	0.01	0.93
Jasa Angkutan Penumpang	0.85	9.71
Jasa Pengiriman Barang	0.00	0.00
<b>VII. INFORMASI, KOMUNIKASI DAN JASA KEUANGAN</b>	<b>-0,06</b>	<b>-1,87</b>
Peralatan Informasi dan Komunikasi	-0.03	-7.10
Layanan Informasi dan Komunikasi	0.00	0.00
Asuransi	0.00	0.00
Jasa Keuangan	-0.89	-0.89
<b>VIII. REKREASI, OLAHRAGA DAN BUDAYA</b>	<b>0,00</b>	<b>1,36</b>
Barang Rekreasi dan Tahan Lama	0.00	0.00
Barang Rekreasi Lainnya	0.00	1.58
Layanan Rekreasi	0.00	1.55
Layanan Kebudayaan	0.00	-1.71
Koran, Buku, dan Perlengkapan Sekolah	0.00	2.01
<b>IX. PENDIDIKAN</b>	<b>0,00</b>	<b>0,95</b>
Pendidikan Dasar dan Anak Usia Dini	0.00	0.99
Pendidikan Menengah	0.00	0.33
Pendidikan Tinggi	0.00	0.96
Pendidikan yang Tidak Ditentukan dengan Tingkatan	0.00	2.53
<b>X. PENYEDIAAN MAKANAN DAN MINUMAN/RESTORAN</b>	<b>0,16</b>	<b>2,28</b>
Penyediaan Makanan dan Minuman/Restoran	0.16	2.28
<b>XI. PERAWATAN PRIBADI DAN JASA LAINNYA</b>	<b>0,10</b>	<b>1,49</b>
Perawatan Pribadi	0.33	3.19
Perawatan Pribadi Lainnya	-0.25	-1.06
Perlindungan Sosial	0.00	1.34
Jasa Lainnya	0.00	0.79

TABEL 2.29 : INDEKS HARGA KONSUMEN TAHUN DASAR 2018 KOTA SEMARANG DAN LIMA KOTA LAINNYA DI JAWA TENGAH KEADAAN BULAN DESEMBER 2021

KELOMPOK / SUB KELOMPOK	Semarang	Cilacap	Purwokerto	Kudus	Surakarta	Tegal
(1)	(2)	(3)	(4)	(5)	(6)	(7)
<b>UMUM</b>	<b>107,49</b>	<b>106,21</b>	<b>107,15</b>	<b>106,32</b>	<b>107,31</b>	<b>107,89</b>
<b>I. MAKANAN, MINUMAN DAN TEMBAKAU</b>	<b>112,80</b>	<b>109,33</b>	<b>110,15</b>	<b>108,02</b>	<b>109,98</b>	<b>108,72</b>
Makanan	112.16	107.47	108.31	106.13	108.82	107.24
Minuman yang Tidak Beralkohol	113.49	109.77	105.53	112.24	109.53	104.55
Tembakau	118.04	118.67	121.83	116.57	119.81	119.25
<b>II. PAKAIAN DAN ALAS KAKI</b>	<b>104,97</b>	<b>104,11</b>	<b>103,24</b>	<b>109,70</b>	<b>105,63</b>	<b>110,48</b>
Pakaian	106.23	104.56	103.71	112.28	106.29	112.11
Alas Kaki	100.13	102.24	101.31	106.92	103.22	103.74
<b>III. PERUMAHAN, AIR, LISTRIK, GAS DAN BAHAN BAKAR LAINNYA</b>	<b>106,31</b>	<b>101,97</b>	<b>105,63</b>	<b>103,65</b>	<b>104,86</b>	<b>105,96</b>
Sewa Rumah	102.19	107.76	103.90	102.61	103.61	108.31
Pemeliharaan, Perbaikan, dan Keamanan Tempat Tinggal/Perumahan	106.75	104.93	110.84	108.96	118.01	109.66
Penyediaan Air dan Layanan Perumahan Lainnya	139.02	100.21	111.08	100.89	102.13	107.45
Listrik, Gas dan Bahan Bakar Lainnya	99.13	99.87	100.03	100.63	100.21	99.74
<b>IV. PERLENGKAPAN, PERALATAN DAN PEMELIHARAAN RUTIN RUMAH TANGGA</b>	<b>111,74</b>	<b>108,83</b>	<b>113,35</b>	<b>107,92</b>	<b>104,42</b>	<b>109,10</b>
Furnitur, Perlengkapan dan Karpet	112.84	102.58	103.70	105.77	99.81	102.37
Tekstil Rumah Tangga	105.31	103.04	105.06	101.84	103.99	103.52
Peralatan Rumah Tangga	109.46	104.05	108.17	108.11	102.99	109.07
Barang Pecah Belah dan Peralatan Makan Minum	109.36	116.82	119.15	104.37	113.62	106.78
Peralatan dan Perlengkapan Perumahan dan Kebun	113.75	103.62	112.05	106.19	108.98	105.92
Barang dan Layanan Untuk Pemeliharaan Rumah Tangga Rutin	112.54	112.02	116.65	110.18	104.29	110.84
<b>V. KESEHATAN</b>	<b>105,36</b>	<b>113,80</b>	<b>106,12</b>	<b>116,00</b>	<b>122,47</b>	<b>111,77</b>
Obat-obatan dan Produk Kesehatan	112.48	105.24	107.02	120.12	108.18	118.25
Jasa Perawatan (Rawat Jalan/Tanpa Menginap)	107.97	116.15	108.64	137.34	129.58	107.84
Jasa Perawatan (Menginap)	100.00	120.10	100.00	100.00	142.40	100.00
Jasa Kesehatan Lainnya	100.09	111.45	121.53	115.28	117.97	125.01
<b>VI. TRANSPORTASI</b>	<b>104,42</b>	<b>102,48</b>	<b>107,06</b>	<b>102,27</b>	<b>103,56</b>	<b>105,83</b>
Pembelian Kendaraan	103.08	104.25	108.13	104.62	102.84	106.06
Pengoperasian Peralatan Transportasi Pribadi	104.20	99.79	104.10	100.42	102.87	103.63
Jasa Angkutan Penumpang	106.89	111.31	115.34	110.75	108.42	116.80
Jasa Pengiriman Barang	110.22	102.94	100	100	116.62	113.30
<b>VII. INFORMASI, KOMUNIKASI DAN JASA KEUANGAN</b>	<b>97,70</b>	<b>101,47</b>	<b>98,48</b>	<b>96,62</b>	<b>101,85</b>	<b>99,21</b>
Peralatan Informasi dan Komunikasi	89.17	103.11	93.23	89.57	101.21	92.25
Layanan Informasi dan Komunikasi	100.90	100.84	100.75	100.43	102.04	101.77
Asuransi	102.40	100.00	100.00	100.00	105.74	100.00
Jasa Keuangan	99.11	99.10	99.17	98.95	99.61	99.50
<b>VIII. REKREASI, OLAHRAGA DAN BUDAYA</b>	<b>103,76</b>	<b>103,23</b>	<b>106,77</b>	<b>114,43</b>	<b>109,98</b>	<b>112,84</b>
Barang Rekreasi dan Tahan Lama	100.00	100.00	103.12	100.00	103.90	100.00
Barang Rekreasi Lainnya	105.39	108.06	103.51	139.11	100.89	117.00
Layanan Rekreasi	101.96	100.49	112.1	105.53	110.45	103.00
Layanan Kebudayaan	101.73	100.00	100.00	100.00	107.94	111.24
Koran, Buku, dan Perlengkapan Sekolah	106.10	103.37	105.44	112.20	114.51	116.19
<b>IX. PENDIDIKAN</b>	<b>102,56</b>	<b>100,33</b>	<b>97,30</b>	<b>99,63</b>	<b>106,91</b>	<b>104,16</b>
Pendidikan Dasar dan Anak Usia Dini	103.41	111.00	104.87	104.09	114.37	110.37
Pendidikan Menengah	91.39	89.11	85.54	90.93	91.33	92.13
Pendidikan Tinggi	107.80	106.11	100.77	104.92	110.69	106.58
Pendidikan yang Tidak Ditentukan dengan Tingkatan	110.08	107.32	112.20	103.18	112.27	125.24
<b>X. PENYEDIAAN MAKANAN DAN MINUMAN/RESTORAN</b>	<b>106,09</b>	<b>108,53</b>	<b>105,93</b>	<b>107,62</b>	<b>110,29</b>	<b>109,96</b>
Penyediaan Makanan dan Minuman/Restoran	106.09	108.53	105.93	107.62	110.29	109.96
<b>XI. PERAWATAN PRIBADI DAN JASA LAINNYA</b>	<b>115,69</b>	<b>111,96</b>	<b>115,63</b>	<b>111,63</b>	<b>108,52</b>	<b>112,71</b>
Perawatan Pribadi	110.20	109.06	112.48	105.95	107.82	111.08
Perawatan Pribadi Lainnya	126.99	109.06	121.85	124.35	111.13	115.48
Perlindungan Sosial	101.34	100.00	100.00	100.00	100.00	100.00
Jasa Lainnya	115.40	117.85	100.84	115.24	107.54	123.48

TABEL 2.30 : INFLASI KOTA SEMARANG DAN LIMA KOTA LAINNYA DI JAWA  
TENGAH KEADAAN TAHUN KALENDER 2021

KELOMPOK / SUB KELOMPOK	Semarang	Cilacap	Purwokerto	Kudus	Surakarta	Tegal
(1)	(2)	(3)	(4)	(5)	(6)	(7)
<b>UMUM</b>	<b>1,49</b>	<b>1,88</b>	<b>2,18</b>	<b>1,59</b>	<b>2,58</b>	<b>1,53</b>
<b>I. MAKANAN, MINUMAN DAN TEMBAKAU</b>	<b>1,75</b>	<b>3,59</b>	<b>3,79</b>	<b>0,61</b>	<b>3,22</b>	<b>2,09</b>
Makanan	1,34	3,43	3,40	-0,11	3,23	1,34
Minuman yang Tidak Beralkohol	1,48	2,03	1,81	1,91	0,39	1,90
Rokok dan Tembakau	5,73	5,09	6,44	3,85	5,60	6,20
<b>II. PAKAIAN DAN ALAS KAKI</b>	<b>1,99</b>	<b>1,24</b>	<b>0,74</b>	<b>0,97</b>	<b>0,70</b>	<b>2,01</b>
Pakaian	2,56	1,25	0,89	1,14	0,77	2,25
Alas Kaki	-0,27	1,25	0,16	0,12	0,44	0,92
<b>III. PERUMAHAN, AIR, LISTRIK, GAS DAN BAHAN BAKAR LAINNYA</b>	<b>0,83</b>	<b>1,22</b>	<b>2,65</b>	<b>2,47</b>	<b>2,08</b>	<b>1,42</b>
Sewa Rumah	0,15	3,44	0,68	2,09	1,02	1,36
Pemeliharaan, Perbaikan, dan Keamanan Tempat Tinggal/Perumahan	4,70	3,12	7,01	5,31	8,90	1,84
Penyediaan Air dan Layanan Perumahan Lainnya	0,00	0,00	0,00	0,00	0,00	2,99
Listrik, Gas dan Bahan Bakar Lainnya	0,05	0,03	0,14	1,04	0,51	0,47
<b>IV. PERLENGKAPAN, PERALATAN DAN PEMELIHARAAN RUTIN RUMAH TANGGA</b>	<b>3,62</b>	<b>3,73</b>	<b>3,25</b>	<b>3,59</b>	<b>2,69</b>	<b>1,14</b>
Furnitur, Perlengkapan dan Karpet	6,09	1,23	1,18	0,28	0,95	1,00
Tekstil Rumah Tangga	0,24	1,86	1,20	0,07	2,29	1,62
Peralatan Rumah Tangga	2,08	-0,17	2,57	3,27	1,42	1,25
Barang Pecah Belah dan Peralatan Makan Minum	4,04	2,38	9,96	1,05	6,97	1,99
Peralatan dan Perlengkapan Perumahan dan Kebun	5,19	2,35	6,01	3,35	6,91	0,46
Barang dan Layanan Untuk Pemeliharaan Rumah Tangga Rutin	3,59	5,69	2,82	5,58	2,59	1,09
<b>V. KESEHATAN</b>	<b>0,99</b>	<b>1,92</b>	<b>1,01</b>	<b>9,85</b>	<b>12,93</b>	<b>0,52</b>
Obat-obatan dan Produk Kesehatan	2,89	2,44	0,80	6,38	0,97	0,25
Jasa Perawatan (Rawat Jalan/Tanpa Menginap)	0,00	5,23	1,32	30,50	25,07	0,51
Jasa Perawatan (Menginap)	0,00	0,00	0,00	0,00	21,76	0,00
Jasa Kesehatan Lainnya	0,00	2,98	7,57	4,28	17,18	15,68
<b>VI. TRANSPORTASI</b>	<b>2,06</b>	<b>-0,35</b>	<b>1,3</b>	<b>0,24</b>	<b>1,16</b>	<b>1,02</b>
Pembelian Kendaraan	-0,32	-2,32	0,83	0,84	-1,11	-0,40
Pengoperasian Peralatan Transportasi Pribadi	0,93	0,32	1,39	0,21	1,44	1,22
Jasa Angkutan Penumpang	9,71	2,68	1,91	-3,09	5,45	5,31
Jasa Pengiriman Barang	0,00	2,94	0,00	0,00	0,00	0,00
<b>VII. INFORMASI, KOMUNIKASI DAN JASA KEUANGAN</b>	<b>-1,87</b>	<b>0,53</b>	<b>-0,52</b>	<b>-1,52</b>	<b>0,31</b>	<b>-0,64</b>
Peralatan Informasi dan Komunikasi	-7,10	1,85	-1,74	-4,42	0,61	-2,57
Layanan Informasi dan Komunikasi	0,00	-0,01	0,01	0,01	0,00	0,01
Asuransi	0,00	0,00	0,00	0,00	5,74	0,00
Jasa Keuangan	-0,89	-0,90	-0,83	-1,05	-0,39	-0,50
<b>VIII. REKREASI, OLAHRAGA DAN BUDAYA</b>	<b>1,36</b>	<b>-0,48</b>	<b>0,66</b>	<b>4,76</b>	<b>3,12</b>	<b>2,63</b>
Barang Rekreasi dan Tahan Lama	0,00	0,00	0,00	0,00	0,33	0,00
Barang Rekreasi Lainnya	1,58	-3,95	1,77	7,70	-1,13	0,00
Layanan Rekreasi	1,55	0,11	0,30	5,39	10,45	0,00
Layanan Kebudayaan	-1,71	0,00	0,00	0,00	0,00	0,00
Koran, Buku, dan Perlengkapan Sekolah	2,01	0,26	0,49	2,70	0,48	4,71
<b>IX. PENDIDIKAN</b>	<b>0,95</b>	<b>2,28</b>	<b>-0,23</b>	<b>0,41</b>	<b>5,35</b>	<b>0,04</b>
Pendidikan Dasar dan Anak Usia Dini	0,99	2,19	-0,49	1,30	6,44	-3,80
Pendidikan Menengah	0,33	1,10	-1,29	0,22	1,10	-0,08
Pendidikan Tinggi	0,96	6,11	0,00	0,00	7,26	1,30
Pendidikan yang Tidak Ditentukan dengan Tingkatan	2,53	1,70	3,32	0,00	4,90	7,10
<b>X. PENYEDIAAN MAKANAN DAN MINUMAN/RESTORAN</b>	<b>2,28</b>	<b>2,29</b>	<b>1,52</b>	<b>1,45</b>	<b>1,26</b>	<b>1,62</b>
Penyediaan Makanan dan Minuman/Restoran	2,28	2,29	1,52	1,45	1,26	1,62
<b>XI. PERAWATAN PRIBADI DAN JASA LAINNYA</b>	<b>1,49</b>	<b>-0,12</b>	<b>2,22</b>	<b>2,42</b>	<b>2,65</b>	<b>2,37</b>
Perawatan Pribadi	3,19	1,72	3,63	3,07	3,84	3,76
Perawatan Pribadi Lainnya	-1,06	-2,80	0,07	0,36	-1,26	-0,21
Perlindungan Sosial	1,34	0,00	0,00	0,00	0,00	0,00
Jasa Lainnya	0,79	0,00	0,00	15,24	1,95	0,00



TABEL 2.31 : INDEKS HARGA KONSUMEN TAHUN DASAR 2018 DI ENAM IBUKOTA PROVINSI DI PULAU JAWA KEADAAN BULAN DESEMBER 2021

KELOMPOK / SUB KELOMPOK	Semarang	Jakarta	Serang	Bandung	Yogyakarta	Surabaya
(1)	(2)	(3)	(4)	(5)	(6)	(7)
<b>UMUM</b>	<b>107,49</b>	<b>107,58</b>	<b>109,82</b>	<b>107,43</b>	<b>108,53</b>	<b>107,60</b>
<b>I. MAKANAN, MINUMAN DAN TEMBAKAU</b>	<b>112,80</b>	<b>113,39</b>	<b>111,71</b>	<b>112,21</b>	<b>111,81</b>	<b>108,62</b>
Makanan	112,16	111,65	109,77	111,49	110,72	108,04
Minuman yang Tidak Beralkohol	113,49	112,99	115,28	109,95	110,79	106,94
Tembakau	118,04	128,15	119,51	118,21	119,73	119,68
<b>II. PAKAIAN DAN ALAS KAKI</b>	<b>104,97</b>	<b>107,95</b>	<b>118,65</b>	<b>107,58</b>	<b>109,89</b>	<b>105,26</b>
Pakaian	106,23	108,91	117,82	107,72	110,30	105,69
Alas Kaki	100,13	104,27	121,73	107,07	108,39	103,33
<b>III. PERUMAHAN, AIR, LISTRIK, GAS DAN BAHAN BAKAR LAINNYA</b>	<b>106,31</b>	<b>103,46</b>	<b>103,20</b>	<b>104,59</b>	<b>104,92</b>	<b>103,82</b>
Sewa Rumah	102,19	106,17	103,44	104,15	105,93	104,54
Pemeliharaan, Perbaikan, dan Keamanan Tempat Tinggal/Perumahan	106,75	100,03	108,66	107,22	112,12	112,15
Penyediaan Air dan Layanan Perumahan Lainnya	139,02	100,18	102,13	114,79	103,08	100,00
Listrik, Gas dan Bahan Bakar Lainnya	99,13	100,41	99,49	98,91	101,07	99,37
<b>IV. PERLENGKAPAN, PERALATAN DAN PEMELIHARAAN RUTIN RUMAH TANGGA</b>	<b>111,74</b>	<b>108,23</b>	<b>116,26</b>	<b>112,55</b>	<b>109,15</b>	<b>105,90</b>
Furnitur, Perlengkapan dan Karpet	112,84	97,12	112,14	114,68	105,86	103,36
Tekstil Rumah Tangga	105,31	117,45	114,74	123,33	102,25	106,78
Peralatan Rumah Tangga	109,46	108,61	112,95	111,60	110,37	109,05
Barang Pecah Belah dan Peralatan Makan Minum	109,36	134,18	125,66	121,39	109,15	108,11
Peralatan dan Perlengkapan Perumahan dan Kebun	113,75	119,19	104,91	113,51	117,25	113,18
Barang dan Layanan Untuk Pemeliharaan Rumah Tangga Rutin	112,54	106,70	117,82	111,19	110,00	104,95
<b>V. KESEHATAN</b>	<b>105,36</b>	<b>110,19</b>	<b>110,88</b>	<b>112,26</b>	<b>111,40</b>	<b>109,14</b>
Obat-obatan dan Produk Kesehatan	112,48	114,69	121,72	116,71	110,14	114,45
Jasa Perawatan (Rawat Jalan/Tanpa Menginap)	107,97	116,46	107,60	100,99	121,97	109,97
Jasa Perawatan (Menginap)	100,00	100,00	104,79	120,00	101,49	100,00
Jasa Kesehatan Lainnya	100,09	104,06	101,76	102,80	103,75	112,10
<b>VI. TRANSPORTASI</b>	<b>104,42</b>	<b>102,57</b>	<b>105,22</b>	<b>100,77</b>	<b>104,70</b>	<b>107,00</b>
Pembelian Kendaraan	103,08	100,42	104,61	103,27	104,47	108,38
Pengoperasian Peralatan Transportasi Pribadi	104,20	100,84	103,92	101,14	104,34	103,82
Jasa Angkutan Penumpang	106,89	108,96	110,64	97,07	106,17	117,20
Jasa Pengiriman Barang	110,22	109,89	109,54	103,42	101,90	112,12
<b>VII. INFORMASI, KOMUNIKASI DAN JASA KEUANGAN</b>	<b>97,70</b>	<b>101,48</b>	<b>101,27</b>	<b>99,46</b>	<b>99,96</b>	<b>100,12</b>
Peralatan Informasi dan Komunikasi	89,17	104,88	100,87	96,44	97,56	97,87
Layanan Informasi dan Komunikasi	100,90	100,95	101,46	100,54	101,15	100,87
Asuransi	102,40	100,00	106,87	100,00	100,00	100,00
Jasa Keuangan	99,11	99,26	99,57	99,01	98,44	99,27
<b>VIII. REKREASI, OLAHRAGA DAN BUDAYA</b>	<b>103,76</b>	<b>102,60</b>	<b>108,51</b>	<b>104,23</b>	<b>109,12</b>	<b>102,26</b>
Barang Rekreasi dan Tahan Lama	100,00	100,00	100,00	100,92	108,34	104,62
Barang Rekreasi Lainnya	105,39	100,00	112,26	106,43	123,16	106,27
Layanan Rekreasi	101,96	100,61	108,58	101,35	104,92	100,00
Layanan Kebudayaan	101,73	101,48	100,00	116,67	100,95	94,28
Koran, Buku, dan Perlengkapan Sekolah	106,10	107,06	107,32	105,21	111,25	105,31
<b>IX. PENDIDIKAN</b>	<b>102,56</b>	<b>107,44</b>	<b>104,28</b>	<b>106,10</b>	<b>112,07</b>	<b>114,25</b>
Pendidikan Dasar dan Anak Usia Dini	103,41	103,14	107,88	108,15	108,78	114,86
Pendidikan Menengah	91,39	112,50	104,91	104,83	111,37	112,09
Pendidikan Tinggi	107,80	106,97	100,00	105,73	116,85	118,50
Pendidikan yang Tidak Ditentukan dengan Tingkatan	110,08	108,30	106,46	107,66	104,49	101,98
<b>X. PENYEDIAAN MAKANAN DAN MINUMAN/RESTORAN</b>	<b>106,09</b>	<b>111,12</b>	<b>110,94</b>	<b>106,30</b>	<b>108,42</b>	<b>112,82</b>
Penyediaan Makanan dan Minuman/Restoran	106,09	111,12	110,94	106,30	108,42	112,82
<b>XI. PERAWATAN PRIBADI DAN JASA LAINNYA</b>	<b>115,69</b>	<b>112,35</b>	<b>123,57</b>	<b>115,91</b>	<b>120,00</b>	<b>114,66</b>
Perawatan Pribadi	110,20	109,16	114,09	114,37	116,70	112,99
Perawatan Pribadi Lainnya	126,99	119,20	140,18	119,80	126,39	118,55
Perlindungan Sosial	101,34	100,00	100,00	100,00	100,00	111,90
Jasa Lainnya	115,40	112,31	100,00	104,33	129,30	127,48

TABEL 2.32 : INFLASI DI ENAM IBUKOTA PROVINSI DI PULAU JAWA  
KEADAAN TAHUN KALENDER 2021

KELOMPOK / SUB KELOMPOK	Semarang	Jakarta	Serang	Bandung	Yogyakarta	Surabaya
(1)	(2)	(3)	(4)	(5)	(6)	(7)
<b>UMUM</b>	<b>1,49</b>	<b>1,53</b>	<b>2,23</b>	<b>1,65</b>	<b>2,29</b>	<b>2,71</b>
<b>I. MAKANAN, MINUMAN DAN TEMBAKAU</b>	<b>1,75</b>	<b>2,70</b>	<b>3,19</b>	<b>3,47</b>	<b>4,09</b>	<b>3,83</b>
Makanan	1,34	2,46	3,11	3,41	4,38	3,80
Minuman yang Tidak Beralkohol	1,48	2,85	0,95	3,30	2,48	2,75
Tembakau	5,73	4,37	5,30	3,89	3,34	6,02
<b>II. PAKAIAN DAN ALAS KAKI</b>	<b>1,99</b>	<b>2,08</b>	<b>2,42</b>	<b>0,40</b>	<b>-0,01</b>	<b>2,30</b>
Pakaian	2,56	2,47	2,11	-0,19	-0,19	2,57
Alas Kaki	-0,27	0,52	3,55	2,54	0,66	1,10
<b>III. PERUMAHAN, AIR, LISTRIK, GAS DAN BAHAN BAKAR LAINNYA</b>	<b>0,83</b>	<b>0,25</b>	<b>1,45</b>	<b>0,70</b>	<b>1,04</b>	<b>0,65</b>
Sewa Rumah	0,15	0,43	1,22	1,44	0,70	0,36
Pemeliharaan, Perbaikan, dan Keamanan Tempat Tinggal/Perumahan	4,70	-0,06	2,74	0,37	3,35	3,26
Penyediaan Air dan Layanan Perumahan Lainnya	0,00	0,00	0,00	0,00	1,11	0,00
Listrik, Gas dan Bahan Bakar Lainnya	0,05	0,08	0,82	0,00	0,35	0,05
<b>IV. PERLENGKAPAN, PERALATAN DAN PEMELIHARAAN RUTIN RUMAH TANGGA</b>	<b>3,62</b>	<b>2,46</b>	<b>4,14</b>	<b>4,24</b>	<b>2,27</b>	<b>1,69</b>
Furnitur, Perlengkapan dan Karpet	6,09	1,18	8,19	3,98	2,01	2,05
Tekstil Rumah Tangga	0,24	4,25	5,64	7,04	0,2	1,01
Peralatan Rumah Tangga	2,08	1,49	3,26	0,24	2,66	0,72
Barang Pecah Belah dan Peralatan Makan Minum	4,04	12,38	0,58	6,94	6,82	-0,29
Peralatan dan Perlengkapan Perumahan dan Kebun	5,19	6,89	0,31	4,66	3,40	6,33
Barang dan Layanan Untuk Pemeliharaan Rumah Tangga Rutin	3,59	1,70	4,27	4,44	1,78	1,83
<b>V. KESEHATAN</b>	<b>0,99</b>	<b>0,81</b>	<b>1,01</b>	<b>0,64</b>	<b>1,96</b>	<b>3,82</b>
Obat-obatan dan Produk Kesehatan	2,89	1,41	1,10	1,96	1,92	6,19
Jasa Perawatan (Rawat Jalan/Tanpa Menginap)	0,00	0,00	0,00	0,00	2,23	3,76
Jasa Perawatan (Menginap)	0,00	0,00	1,84	0,00	1,49	0,00
Jasa Kesehatan Lainnya	0,00	2,78	0,00	0,00	2,52	4,53
<b>VI. TRANSPORTASI</b>	<b>2,06</b>	<b>1,36</b>	<b>0,78</b>	<b>0,52</b>	<b>3,4</b>	<b>2,66</b>
Pembelian Kendaraan	-0,32	0,05	0,46	0,00	0,76	0,31
Pengoperasian Peralatan Transportasi Pribadi	0,93	0,75	0,45	0,81	1,63	2,74
Jasa Angkutan Penumpang	9,71	4,11	2,29	0,13	14,00	5,38
Jasa Pengiriman Barang	0,00	0,00	0,00	0,00	0,00	0,00
<b>VII. INFORMASI, KOMUNIKASI DAN JASA KEUANGAN</b>	<b>-1,87</b>	<b>0,04</b>	<b>0,9</b>	<b>-0,13</b>	<b>0,64</b>	<b>-0,06</b>
Peralatan Informasi dan Komunikasi	-7,10	0,43	3,08	0,00	2,05	0,04
Layanan Informasi dan Komunikasi	0,00	0,03	0,36	0,00	0,10	0,00
Asuransi	0,00	0,00	0,00	0,00	0,00	0,00
Jasa Keuangan	-0,89	-0,74	-0,43	-0,99	-1,56	-0,73
<b>VIII. REKREASI, OLAHRAGA DAN BUDAYA</b>	<b>1,36</b>	<b>1,13</b>	<b>0,50</b>	<b>0,21</b>	<b>4,09</b>	<b>1,14</b>
Barang Rekreasi dan Tahan Lama	0,00	0,00	0,00	0,00	10,71	6,23
Barang Rekreasi Lainnya	1,58	0,00	0,31	0,10	5,06	0,02
Layanan Rekreasi	1,55	0,00	0,04	0,00	4,92	0,00
Layanan Kebudayaan	-1,71	0,43	0,00	0,00	0,11	0,00
Koran, Buku, dan Perlengkapan Sekolah	2,01	3,45	1,25	0,70	3,01	3,43
<b>IX. PENDIDIKAN</b>	<b>0,95</b>	<b>1,51</b>	<b>0,00</b>	<b>0,81</b>	<b>1,42</b>	<b>3,27</b>
Pendidikan Dasar dan Anak Usia Dini	0,99	0,64	0,00	2,84	0,07	2,18
Pendidikan Menengah	0,33	2,71	0,00	0,79	1,65	1,72
Pendidikan Tinggi	0,96	1,28	0,00	0,07	1,99	5,70
Pendidikan yang Tidak Ditentukan dengan Tingkatan	2,53	1,49	0,00	0,83	3,37	0,42
<b>X. PENYEDIAAN MAKANAN DAN MINUMAN/RESTORAN</b>	<b>2,28</b>	<b>2,75</b>	<b>2,44</b>	<b>1,01</b>	<b>1,05</b>	<b>6,24</b>
Penyediaan Makanan dan Minuman/Restoran	2,28	2,75	2,44	1,01	1,05	6,24
<b>XI. PERAWATAN PRIBADI DAN JASA LAINNYA</b>	<b>1,49</b>	<b>0,73</b>	<b>3,25</b>	<b>2,21</b>	<b>3,56</b>	<b>3,46</b>
Perawatan Pribadi	3,19	2,41	3,66	4,72	5,51	4,76
Perawatan Pribadi Lainnya	-1,06	-2,30	2,79	-1,96	-0,08	-0,06
Perlindungan Sosial	1,34	0,00	0,00	0,00	0,00	2,58
Jasa Lainnya	0,79	0,00	0,00	1,24	2,25	12,18

# DATA

## MENCERDASKAN BANGSA



BADAN PUSAT STATISTIK

KOTA SEMARANG

Jalan Inspeksi No. 1

Telp/fax : (024) 3546413

Email : [bps3374@bps.go.id](mailto:bps3374@bps.go.id)

Website : <http://semarangkota.bps.go.id>