



**BADAN PUSAT STATISTIK
KABUPATEN TULUNGAGUNG**



**SENSUS
EKONOMI
2026**

BERITA RESMI STATISTIK

1 OKTOBER 2024

Ir. Mohammad Amin M.M
Kepala Badan Pusat Statistik
Kabupaten Tulungagung





I N F L A S I

PERKEMBANGAN INDEKS HARGA KONSUMEN (IHK)
KABUPATEN TULUNGAGUNG

No. 16/10/3504/Th. IX, 1 Oktober 2024

CATATAN PERISTIWA STATISTIK HARGA SEPTEMBER 2024



Kelangkaan Produksi di Beberapa Negara Produsen Utama, Harga Kopi Dunia Melonjak

<https://www.metrotvnews.com/read/NnjC41QM-cara-pemerintah-dan-pelaku-industri-sikapi-kenaikan-harga-kopi-dunia>

Indonesia sedang dilanda tantangan besar di industri kopi, yakni melonjaknya harga kopi dunia. Akibatnya, kenaikan harga kopi juga terpaksa diberlakukan para pelaku industri kopi di Tanah Air. Perubahan iklim dan cuaca ekstrem seperti El Nino, La Nina hingga Osilasi Madden-Julian sebabkan penurunan produktivitas kopi dan mengganggu produksi kopi di berbagai daerah penghasil utama.

Prediksi Kenaikan Harga Kopi sampai Tahun 2025

<https://olenka.id/prediksi-kenaikan-harga-kopi-hingga-2025-dampak-penurunan-produksi-di-berbagai-negara>

Harga kopi diperkirakan akan terus meningkat hingga pertengahan 2025, sejalan dengan kelangkaan pasokan dari negara produsen utama. Kenaikan harga kopi disebabkan oleh perubahan iklim, biaya logistik yang meningkat, fluktuasi mata uang, serta permintaan global yang terus naik sementara saat ini terjadi ketidakstabilan pasokan global, yang terutama disebabkan oleh kemungkinan gagal panen di negara-negara produsen utama seperti Brasil dan Vietnam.



Penyesuaian Harga BBM di Seluruh SPBU RI per 2 September 2024

<https://www.pertamina.com/id/news-room/announcement/daftar-harga-bahan-bakar-khusus-non-subsidi-tmt-2-september-2024-semua-zona>

PT Pertamina (Persero) kembali melakukan penyesuaian harga bahan bakar minyak (BBM) Umum dalam rangka mengimplementasikan Keputusan Menteri (Kepmen) ESDM No. 245.K/MG.01/MEM.M/2022 sebagai perubahan atas Kepmen No. 62 K/12/MEM/2020 tentang Formula Harga Dasar Dalam Perhitungan Harga Jual Eceran Jenis Bahan Bakar Minyak Umum Jenis Bensin dan Minyak Solar yang Disalurkan Melalui Stasiun Pengisian Bahan Bakar Umum.



Kelangkaan Elpiji Melon di Kediri dan Sekitarnya, Masyarakat Kebingungan

<https://kediri.memo.co.id/elpiji-langka-kediri-kesulitan-petani-mengairi-sawah/>

Kelangkaan Elpiji 3 kg di Kediri dan sekitarnya telah menjadi isu serius tidak hanya bagi rumah tangga, namun juga pedagang kecil dan petani. Petani memanfaatkan elpiji melon untuk mengairi sawah mereka di musim kemarau.

INFLASI September 2024 (y-on-y)

Inflasi Bulan ke Bulan

September 2024 terhadap Agustus 2024 (m-to-m)

Tulungagung

-0,06%

Jatim

-0,12%

Nasional

-0,12%

Inflasi Tahun ke Tahun

September 2024 terhadap September 2023 (y-on-y)

1,81%

1,73%

1,84%

Inflasi Tahun Kalender

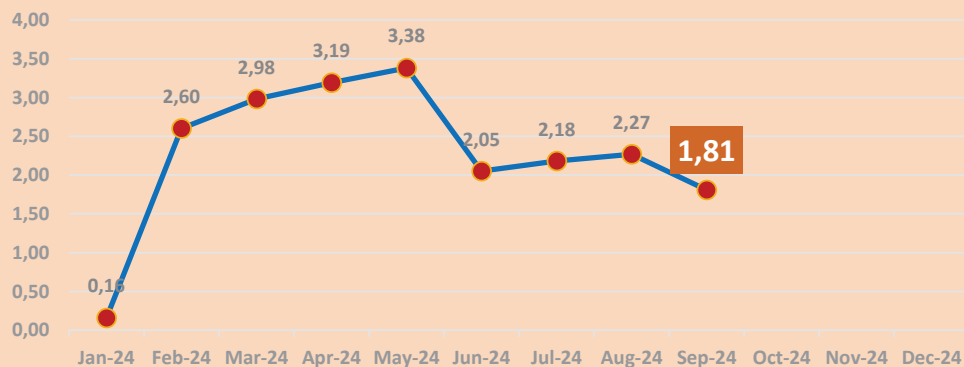
September 2024 terhadap Desember 2023 (y-to-d)

0,71%












0,65%

0,74%

Perkembangan inflasi tahun ke tahun (y-on-y)* (%)



Inflasi Berdasarkan Kelompok Pengeluaran (y-on-y, %)

Rincian	Inflasi	Andil Inflasi
Inflasi Umum	1,81	1,81
1. Makanan, Minuman, dan Tembakau	3,14	1,10 
2. Pakaian dan Alas Kaki	2,18	0,12 
3. Perumahan, Air, Listrik, dan Bahan Bakar Rumah Tangga	-0,08	-0,01 
4. Perlengkapan, Peralatan, dan Pemeliharaan Rutin Rumah Tangga	1,36	0,06 
5. Kesehatan	0,08	~0 
6. Transportasi	0,70	0,08 
7. Informasi, Komunikasi, dan Jasa Keuangan	-1,29	-0,05 
8. Rekreasi, Olahraga, dan Budaya	1,79	0,04 
9. Pendidikan	0,87	0,04 
10. Penyediaan Makanan dan Minuman/Restoran	0,57	0,06 
11. Perawatan Pribadi dan Jasa Lainnya	5,58	0,37 

“ Inflasi (y-on-y) pada bulan September 2024 lebih rendah dibandingkan dengan bulan sebelumnya yaitu 1,81 persen

Keterangan : ~0 = Data sangat kecil/ mendekati nol

*) Mulai Januari 2024 perhitungan IHK menggunakan tahun dasar 2022=100



INFLASI September 2024 (m-to-m)

Inflasi Bulan ke Bulan
September 2024 terhadap Agustus 2024 (m-to-m)

Tulungagung	Jatim	Nasional
-0,06%	-0,12%	-0,12%

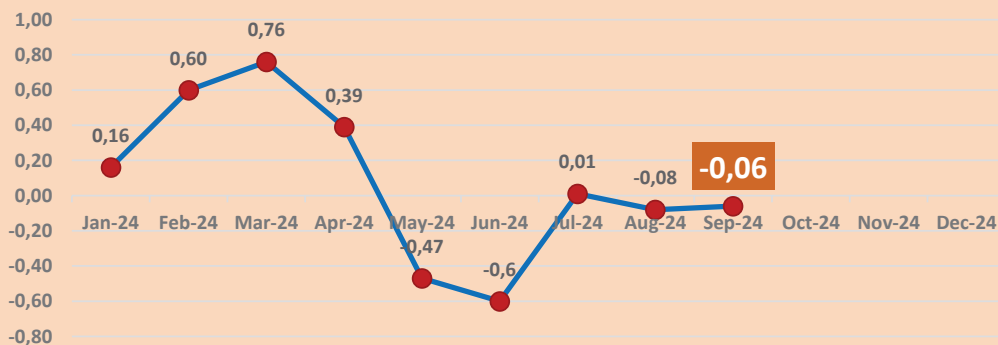
Inflasi Tahun ke Tahun
September 2024 terhadap September 2023 (y-on-y)

Tulungagung	Jatim	Nasional
1,81%	1,73%	1,84%

Inflasi Tahun Kalender
September 2024 terhadap Desember 2023 (y-to-d)

Tulungagung	Jatim	Nasional
0,71%	0,65%	0,74%

Perkembangan inflasi bulan ke bulan (m-to-m)* (%)



Inflasi Berdasarkan Kelompok Pengeluaran (m-to-m, %)

Rincian	Inflasi	Andil Inflasi
Inflasi Umum	-0,06	-0,06
1. Makanan, Minuman, dan Tembakau	-0,52	-0,19 🏆
2. Pakaian dan Alas Kaki	~0	~0 🏆
3. Perumahan, Air, Listrik, dan Bahan Bakar Rumah Tangga	0,30	0,04 🏆
4. Perlengkapan, Peralatan, dan Pemeliharaan Rutin Rumah Tangga	0,45	0,02 🏆
5. Kesehatan	~0	~0 🏆
6. Transportasi	0,09	0,01 🏆
7. Informasi, Komunikasi, dan Jasa Keuangan	-0,09	~0 🏆
8. Rekreasi, Olahraga, dan Budaya	0,06	~0 🏆
9. Pendidikan	~0	~0 🏆
10. Penyediaan Makanan dan Minuman/Restoran	0,24	0,03 🏆
11. Perawatan Pribadi dan Jasa Lainnya	0,43	0,03 🏆

“ Pada bulan September 2024, Kabupaten Tulungagung mengalami deflasi sebesar **0,06 persen** (m-to-m)

Keterangan : ~0 = Data sangat kecil/ mendekati nol

*) Mulai Januari 2024 perhitungan IHK menggunakan tahun dasar 2022=100

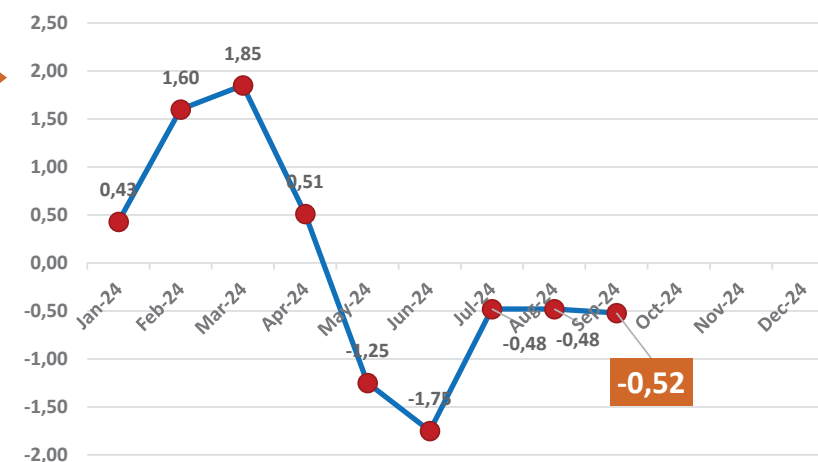


INFLASI BERDASARKAN KELOMPOK PENGELUARAN

	Inflasi			Andil Inflasi		
	(m-to-m)	(y-to-d)	(y-on-y)	(m-to-m)	(y-to-d)	(y-on-y)
Inflasi Umum	-0,06	0,71	1,81	-0,06	0,71	1,81
1. Makanan, Minuman, dan Tembakau	-0,52	-0,15	3,14	-0,19	-0,05	1,10
2. Pakaian dan Alas Kaki	~0	2,01	2,18	~0	0,11	0,12
3. Perumahan, Air, Listrik, dan Bahan Bakar Rumah Tangga	0,30	0,42	-0,08	0,04	0,05	-0,01
4. Perlengkapan, Peralatan, dan Pemeliharaan Rutin Rumah Tangga	0,45	1,55	1,36	0,02	0,07	0,06
5. Kesehatan	~0	0,34	0,08	~0	0,01	~0
6. Transportasi	0,09	0,70	0,70	0,01	0,08	0,08
7. Informasi, Komunikasi, dan Jasa Keuangan	-0,09	-0,15	-1,29	~0	-0,01	-0,05
8. Rekreasi, Olahraga, dan Budaya	0,06	2,58	1,79	~0	0,06	0,04
9. Pendidikan	~0	0,87	0,87	~0	0,04	0,04
10. Penyediaan Makanan dan Minuman/Restoran	0,24	0,55	0,57	0,03	0,06	0,06
11. Perawatan Pribadi dan Jasa Lainnya	0,43	4,37	5,58	0,03	0,29	0,37

Keterangan : ~0 = Data sangat kecil/ mendekati nol

Perkembangan Inflasi (m-to-m) Kelompok Makanan, Minuman, dan Tembakau (2022=100, %)

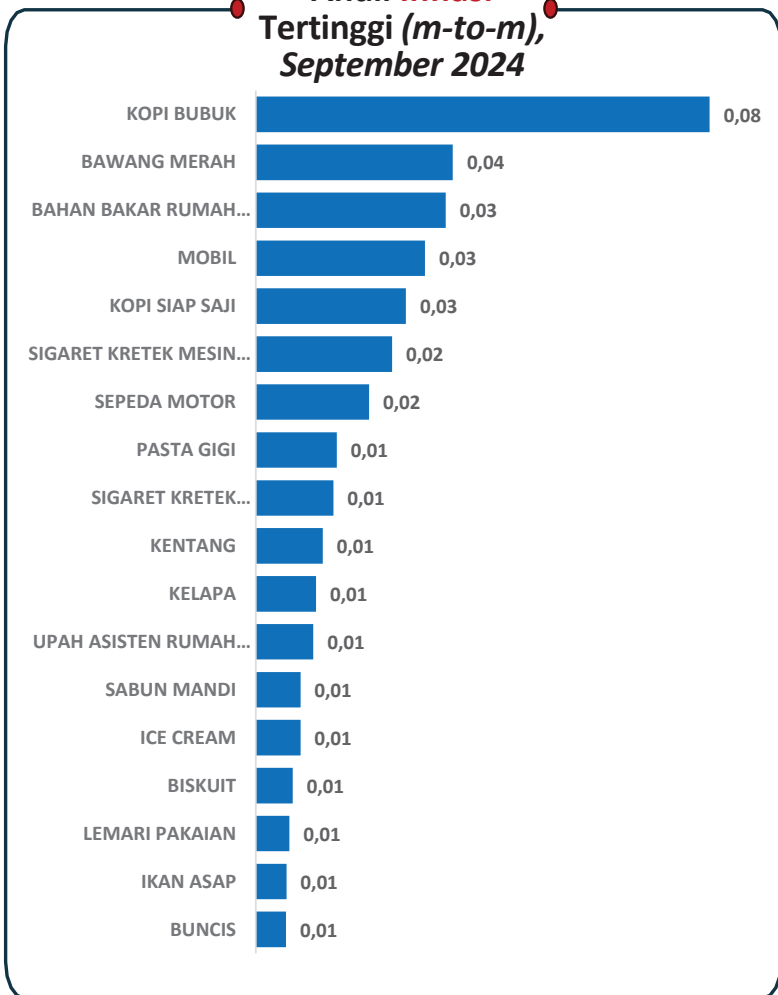


“Kelompok makanan, minuman, dan tembakau mempunyai andil yang **paling tinggi** terhadap inflasi Kab. Tulungagung pada September 2024 baik pada inflasi bulan ke bulan, tahun ke tahun, maupun tahun kalender. Besaran deflasi pada bulan September 2024 adalah 0,52

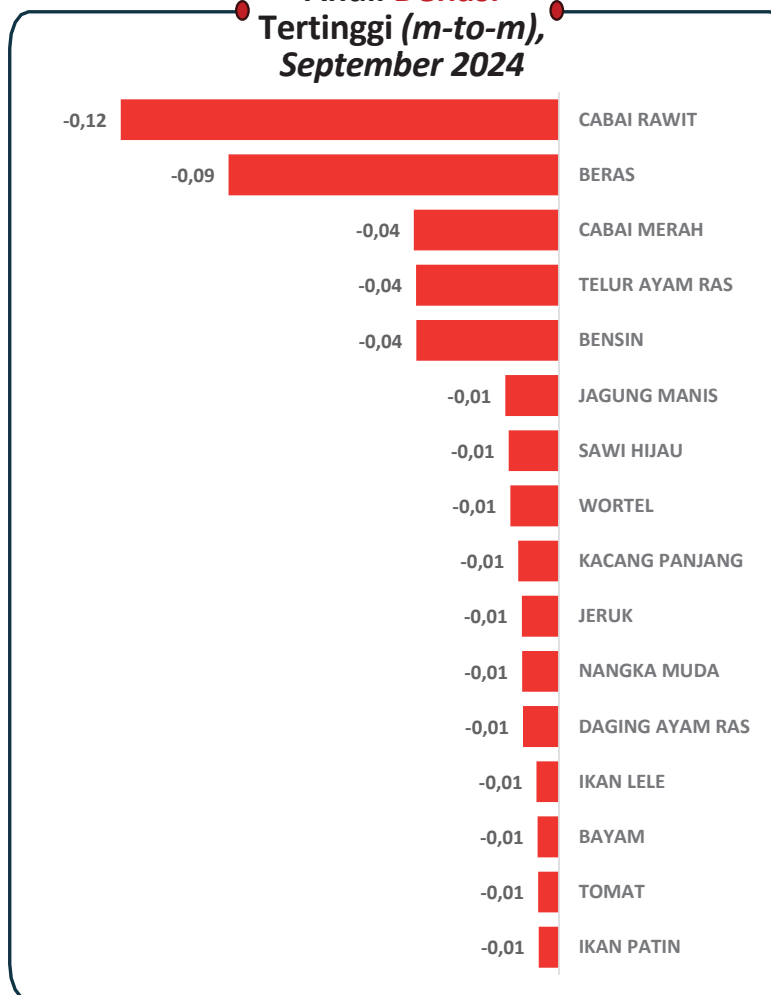


INFLASI BERDASARKAN KOMODITAS

Komoditas dengan Andil **Inflasi** Tertinggi (m-to-m), September 2024



Komoditas dengan Andil **Deflasi** Tertinggi (m-to-m), September 2024

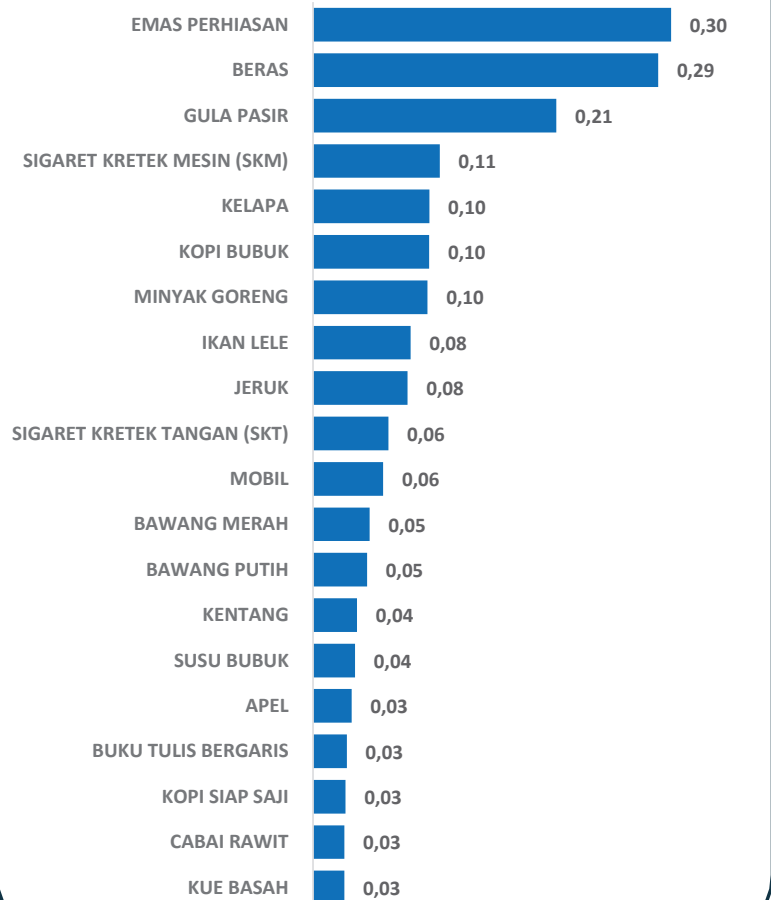


- Inflasi yang terjadi pada September 2024 (m-to-m) utamanya disebabkan oleh komoditas **kopi bubuk** yang memiliki andil sebesar 0,08 persen, diikuti oleh **bawang merah** sebesar 0,04 persen dan **bahan bakar rumah tangga** sebesar 0,03 persen.
- Cabai rawit** merupakan komoditas penyumbang deflasi September 2024 (m-to-m) terbesar yang memiliki andil sebesar 0,12 persen, diikuti oleh **beras** sebesar 0,09 persen dan **cabai merah** sebesar 0,04 persen.

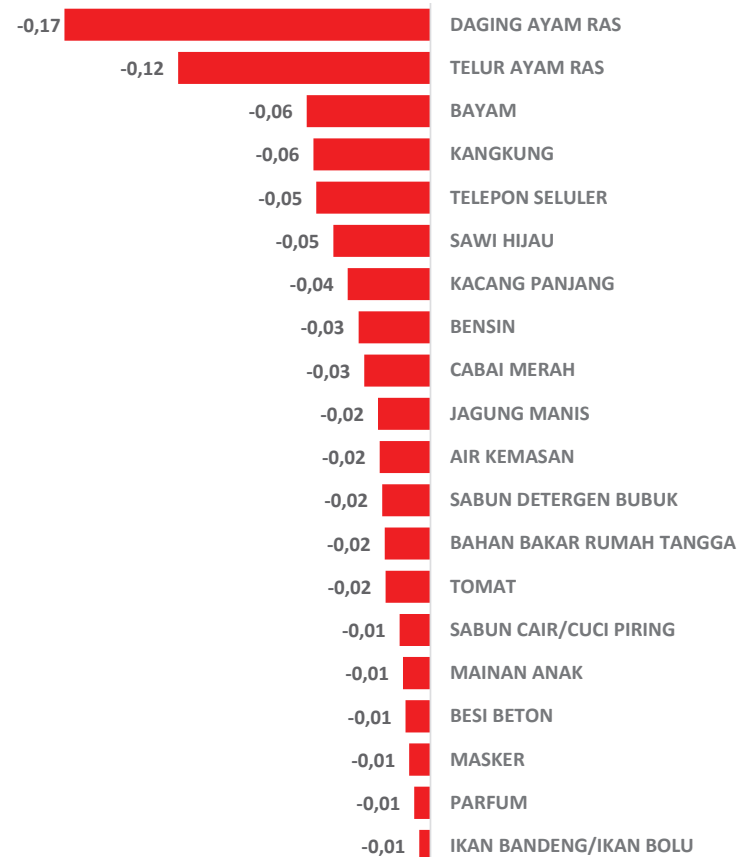


INFLASI BERDASARKAN KOMODITAS

Komoditas dengan Andil **Inflasi** Tertinggi (y-on-y), September 2024



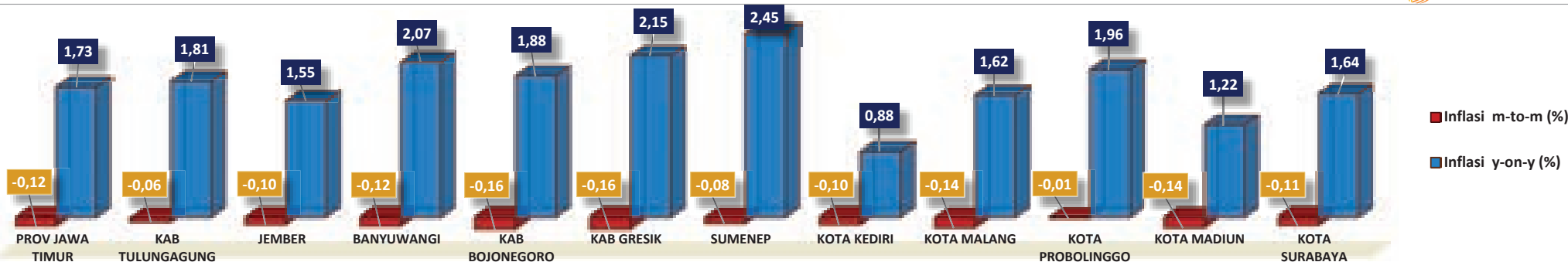
Komoditas dengan Andil **Deflasi** Tertinggi (y-on-y), September 2024



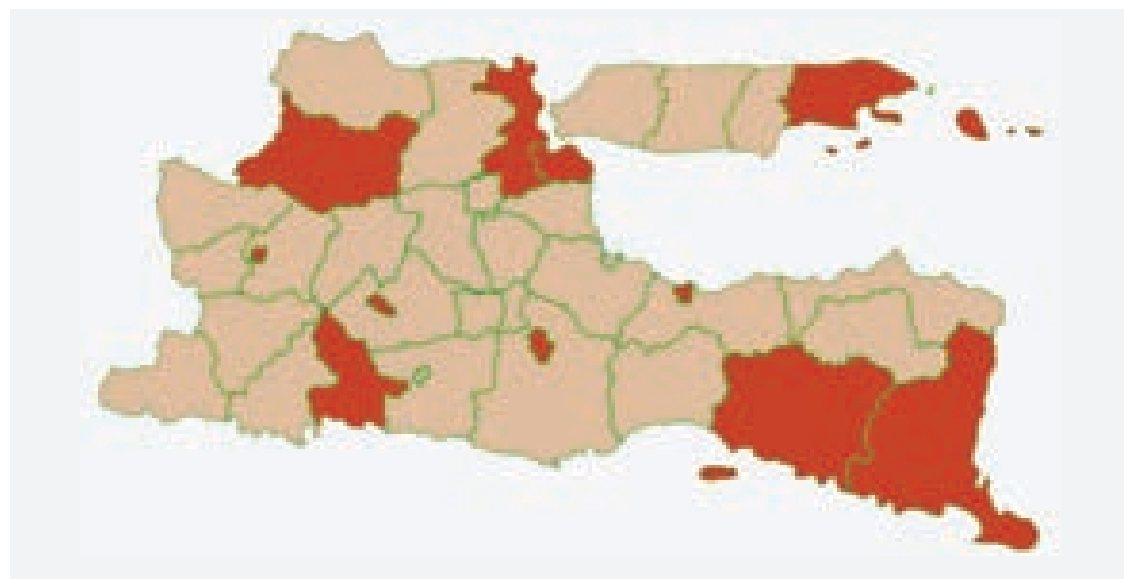
- Inflasi yang terjadi pada September 2024 (y-on-y) utamanya disebabkan oleh komoditas **emas perhiasan** yang memiliki andil sebesar 0,30 persen, diikuti oleh **beras** sebesar 0,29 persen dan **gula pasir** sebesar 0,21 persen.
- Daging Ayam Ras** merupakan komoditas penyumbang deflasi September 2024 (y-on-y) terbesar yang memiliki andil sebesar 0,17 persen, diikuti oleh **telur ayam ras** sebesar 0,12 persen, dan **bayam** sebesar 0,06 persen.



INFLASI ANTARKOTA DI JAWA TIMUR SEPTEMBER 2024



Kabupaten/Kota	IHK	Inflasi m-to-m (%)	Inflasi y-to-d (%)	Inflasi y-on-y (%)
Provinsi Jawa Timur	106.21	-0.12	0.65	1.73
Kab Tulungagung	106.44	-0.06	0.71	1.81
Jember	106.19	-0.10	0.88	1.55
Banyuwangi	106.46	-0.12	0.92	2.07
Kab Bojonegoro	106.98	-0.16	-0.13	1.88
Kab Gresik	104.87	-0.16	1.01	2.15
Sumenep	108.58	-0.08	0.92	2.45
Kota Kediri	105.37	-0.10	0.33	0.88
Kota Malang	105.99	-0.14	0.45	1.62
Kota Probolinggo	106.41	-0.01	1.17	1.96
Kota Madiun	105.03	-0.14	0.38	1.22
Kota Surabaya	106.32	-0.11	0.63	1.64



“ Tingkat deflasi m-to-m terdalam terjadi di **Kabupaten Bojonegoro dan Kabupaten Gresik sebesar 0,16 persen** dan deflasi terendah terjadi di **Kota Probolinggo sebesar 0,01 persen**.

Tingkat inflasi y-on-y tertinggi terjadi di **Sumenep sebesar 2,45 persen** dan inflasi terendah terjadi di **Kota Kediri sebesar 0,88 persen**. ”

RINGKASAN INFLASI SEPTEMBER 2024



Pada bulan September 2024, terjadi deflasi *m-to-m* sebesar **0,06%**, inflasi *y-on-y* sebesar **1,81%**, dan inflasi *y-to-d* sebesar **0,71%**



Penyumbang utama inflasi bulan September 2024 secara *m-to-m* adalah kelompok **Perumahan, Air, Listrik, dan Bahan Bakar Rumah Tangga** yang memberikan andil sebesar **0,04%**. Sementara itu penyumbang utama deflasi yaitu kelompok **Makanan, Minuman dan Tembakau** dengan andil sebesar **0,19%**. Komoditas penyumbang inflasi diantaranya **kopi bubuk, bawang merah, dan bahan bakar rumah tangga**



Penyumbang utama inflasi bulan September 2024 secara *y-on-y* adalah Kelompok **Makanan, Minuman dan Tembakau** dengan andil **1,10%**, Komoditas penyumbang utama inflasi diantaranya **emas perhiasan, beras, dan gula pasir**



**BADAN PUSAT STATISTIK
KABUPATEN TULUNGAGUNG**



Terima Kasih

**BAHAN TAYANG DAN NASKAH BRS DAPAT DIUNDUH
MELALUI TAUTAN BERIKUT:**

<https://tulungagungkab.bps.go.id/pressrelease>