



**BADAN PUSAT STATISTIK
KABUPATEN TABALONG**

BERITA RESMI STATISTIK

1 Februari 2024





BADAN PUSAT STATISTIK

ST 2023
SENSUS PERTANIAN

I N F L A S I

PERKEMBANGAN INDEKS HARGA KONSUMEN TANJUNG

No. 78/01/6309/Th. XI, 1 Februari 2024

INFLASI JANUARI 2024

Inflasi Bulan ke Bulan

(Januari 2024 terhadap Desember 2023)

0.28%

Inflasi Tahun ke Tahun

(Januari 2024 terhadap Januari 2023)

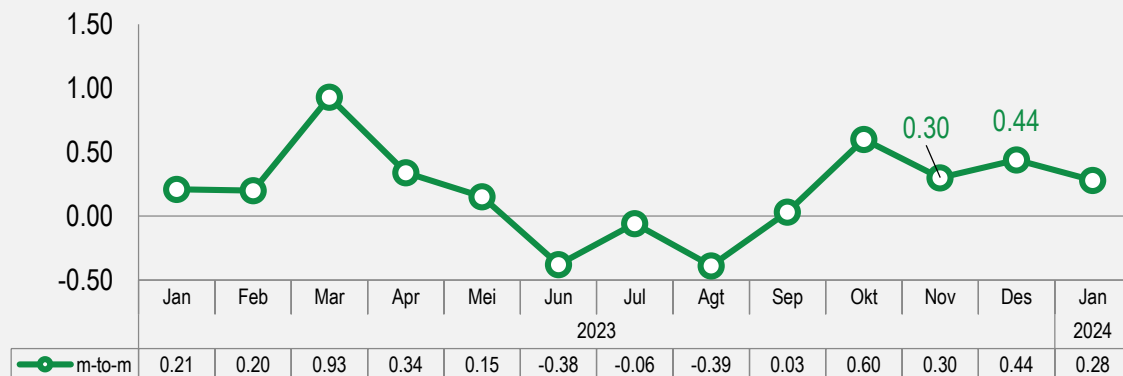
2.41%

Inflasi Tahun Kalender

(Januari 2024 terhadap Desember 2023)

0.28%

Perkembangan inflasi bulan ke bulan (%)



Inflasi Berdasarkan Kelompok Pengeluaran (*m-to-m*, %)

Rincian	Inflasi	Andil Inflasi
Inflasi Umum	0,28	0,28
1. Makanan, Minuman, dan Tembakau	0,95	0,30
2. Pakaian dan Alas Kaki	(0,31)	(0,01)
3. Perumahan, Air, Listrik, dan Bahan Bakar Rumah Tangga	0,17	0,03
4. Perlengkapan, Peralatan, dan Pemeliharaan Rutin Rumah Tangga	(0,28)	(0,01)
5. Kesehatan	-	-
6. Transportasi	(0,56)	(0,06)
7. Informasi, Komunikasi, dan Jasa Keuangan	0,01	0,00
8. Rekreasi, Olahraga, dan Budaya	0,13	0,00
9. Pendidikan	-	-
10. Penyediaan Makanan dan Minuman/Restoran	-	-
11. Perawatan Pribadi dan Jasa Lainnya	0,52	0,04



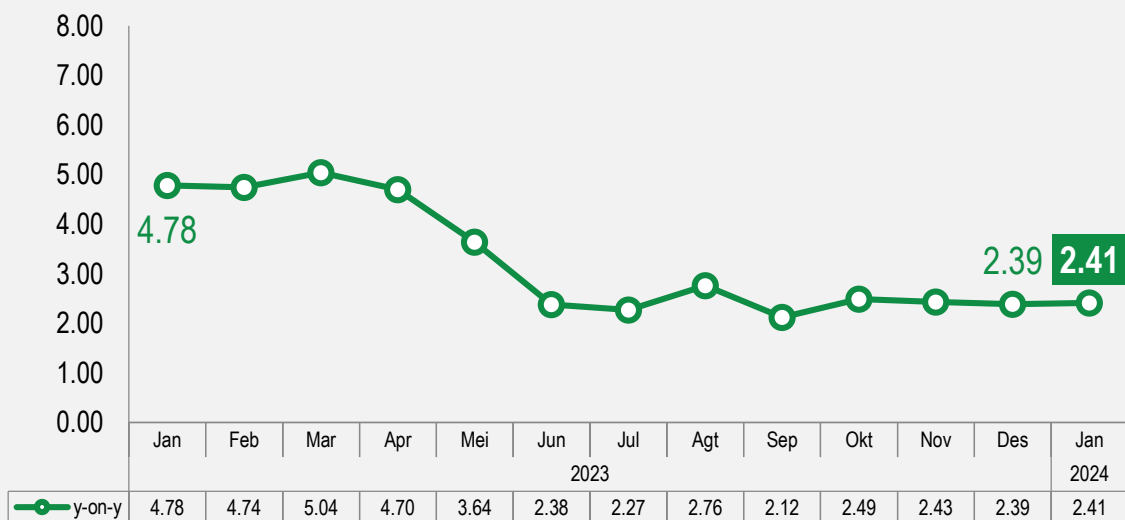
INFLASI JANUARI 2024 (*y-on-y*)

Inflasi Tahun ke Tahun

(Januari 2024 terhadap Desember 2023)

2.41%

Perkembangan inflasi tahun ke tahun (%)



Inflasi Berdasarkan Kelompok (*y-on-y, %*)

Rincian	Inflasi	Andil Inflasi
INFLASI UMUM	2,41	2,41
1. Makanan, Minuman, dan Tembakau	3,11	0,98
2. Pakaian dan Alas Kaki	0,47	0,02
3. Perumahan, Air, Listrik, dan Bahan Bakar Rumah Tangga	4,94	0,78
4. Perlengkapan, Peralatan, dan Pemeliharaan Rutin Rumah Tangga	(0,07)	(0,00)
5. Kesehatan	0,30	0,01
6. Transportasi	1,61	0,19
7. Informasi, Komunikasi, dan Jasa Keuangan	0,02	0,00
8. Rekreasi, Olahraga, dan Budaya	3,02	0,04
9. Pendidikan	-	-
10. Penyediaan Makanan dan Minuman/Restoran	0,83	0,10
11. Perawatan Pribadi dan Jasa Lainnya	3,93	0,30

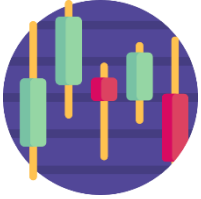
INFLASI ANTARKOTA JANUARI 2024

Kabupaten/Kota	IHK	Inflasi y-on-y (%)	Inflasi m-to-m (%)
Kabupaten Tanah Laut	104.76	2.93	1.1
Kotabaru	106.32	2.87	-0.21
Kabupaten Hulu Sungai Tengah	108.61	5.18	1.18
Tanjung	104.23	2.41	0.28
Kota Banjarmasin	105.47	2.31	0.36



Tingkat inflasi y-on-y tertinggi terjadi di Kabupaten Hulu Sungai Tengah sebesar 5,18 persen dan terendah terjadi di Kota Banjarmasin sebesar 2,31 persen.

RINGKASAN INFLASI JANUARI 2024



Pada bulan Januari 2024, terjadi inflasi *m-to-m* sebesar **0.28%**, inflasi *y-on-y* sebesar **2.41%** dan inflasi *y-to-d* sebesar **0.28%**



Penyumbang utama inflasi bulan Januari 2024 secara *m-to-m* adalah kelompok **makanan, minuman dan tembakau** dengan andil **0.30%**. Komoditas penyumbang utama inflasi antara lain **ikan Nila, Daging Ayam Ras, Bawang Merah, Ikan Gabus, dan Tomat.**



Penyumbang utama inflasi bulan Januari 2024 secara *y-on-y* adalah:

- ▶ Kelompok Perumahan, Air, Listrik, dan Bahan Bakar Rumah Tangga dengan andil **4.94%**. Komoditas penyumbang utama inflasi pada kelompok ini adalah Tarif Air Minum PAM.
- ▶ Kelompok Perawatan Pribadi dan Jasa Lainnya dengan andil **3.93%**. Komoditas penyumbang utama inflasi pada kelompok ini adalah Emas Perhiasan.
- ▶ Kelompok Makanan, Minuman, dan Tembakau dengan andil **3.11%**. Komoditas penyumbang utama inflasi pada kelompok ini adalah Beras.



**BADAN PUSAT STATISTIK
KABUPATEN TABALONG**



Terima Kasih

www.tabalongkab.bps.go.id

