

BERITA RESMI STATISTIK

15 September 2023





**STATISTIK
BERKUALITAS
UNTUK
INDONESIA
MAJU**



BADAN PUSAT STATISTIK

Penyedia
Data Statistik
Berkualitas untuk
Indonesia Maju

BERITA RESMI STATISTIK

15 September 2023

Ekspor dan Impor

Ekspor

Impor

Neraca Perdagangan Barang



ST 2023
SENSUS PERTANIAN

HARI
STATISTIK
NASIONAL **26**

EKSPOR DAN IMPOR

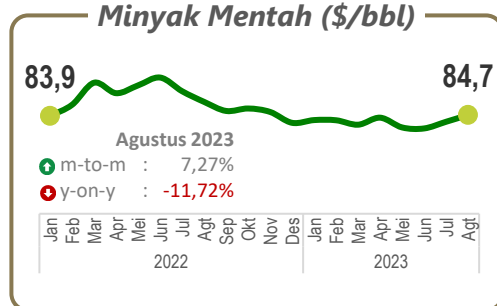
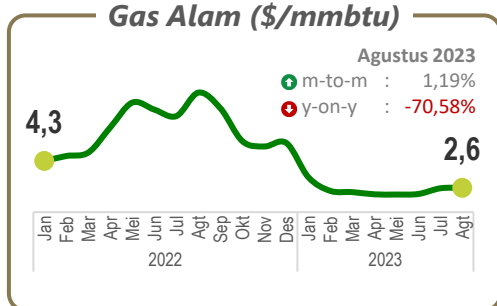
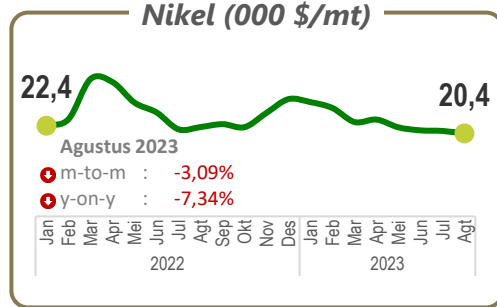
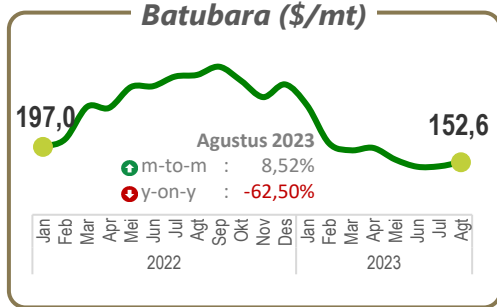
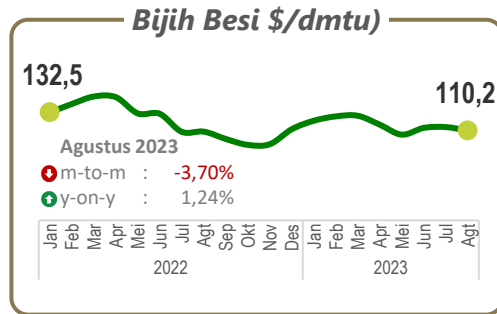
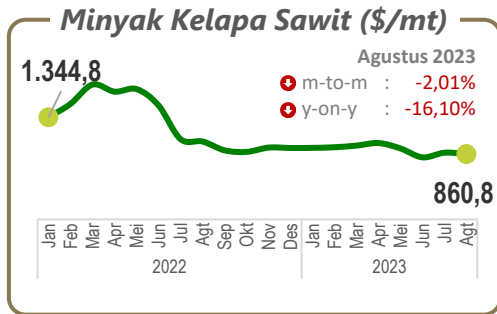
No. 61/09/Th. XXVI, 15 September 2023

An aerial view of a port area. On the left, there are large stacks of colorful shipping containers. In the center, a road with several white trucks is visible. On the right, a large blue and white ship is docked at a pier. The ship's name 'TANTO STAR' and 'JAKARTA' are visible on its side. In the background, there are yellow cranes and other port infrastructure. The entire image has a yellowish tint.


CATATAN PERISTIWA

PERKEMBANGAN HARGA KOMODITAS DAN PEREKONOMIAN NEGARA MITRA DAGANG

Harga minyak kelapa sawit mengalami **penurunan (m-to-m)**, sedangkan harga batubara mengalami **kenaikan (m-to-m)**



Ekonomi negara mitra dagang utama tetap tumbuh (% , y-on-y). Hal ini menunjukkan permintaan global **masih tumbuh positif**.



Pemerintah melalui Kepmendag No 1263/2023 menetapkan kenaikan **Harga Patokan Ekspor produk pertambangan** sebagai respon meningkatnya permintaan produk pertambangan di pasar dunia.

Pada Agustus 2023, PMI Manufaktur negara mitra dagang utama, seperti India (58,6) dan Tiongkok (51,0), berada di **zona ekspansif**.

Inflasi tahunan Agustus 2023 beberapa negara mitra dagang utama relatif terkendali/rendah, menunjukkan daya beli yang terjaga.

- ✓ Tiongkok (**0,1%**)
- ✓ Amerika Serikat (**3,70%**)
- ✓ India (**6,83%**)

Sumber: Trading Economics, Agustus 2023;
<https://tradingeconomics.com/country-list/manufacturing-pmi?continent=g20>

An aerial photograph of a port area, overlaid with a semi-transparent yellow filter. On the left, there are large stacks of colorful shipping containers. In the center, a road with several white trucks is visible. On the right, a large blue and white cargo ship is docked at a pier. The ship's name 'TANTO STAR' and 'JAKARTA' are visible on its side. In the background, there are port cranes and a hazy sky. A large white rounded rectangle is centered over the image, containing the word 'EKSPOR' in bold black letters.

EKSPOR

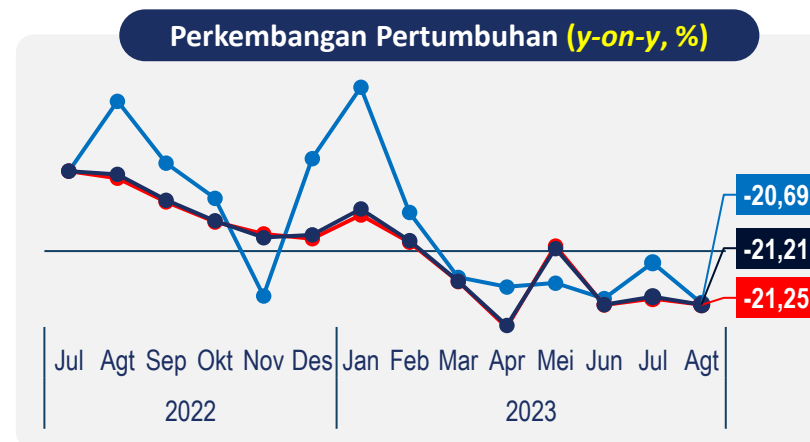
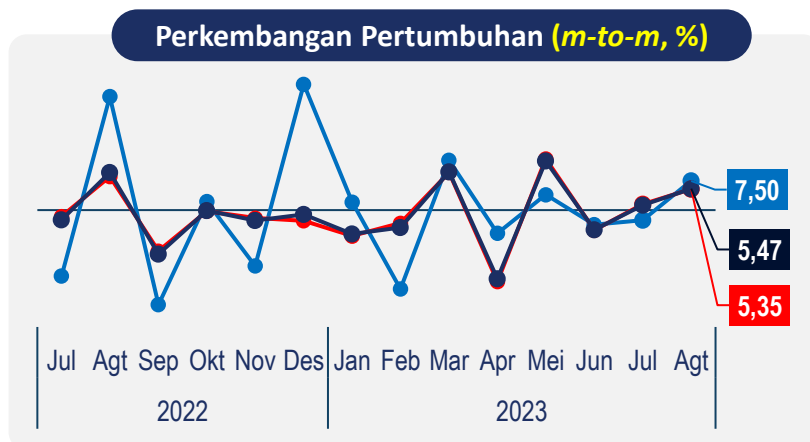
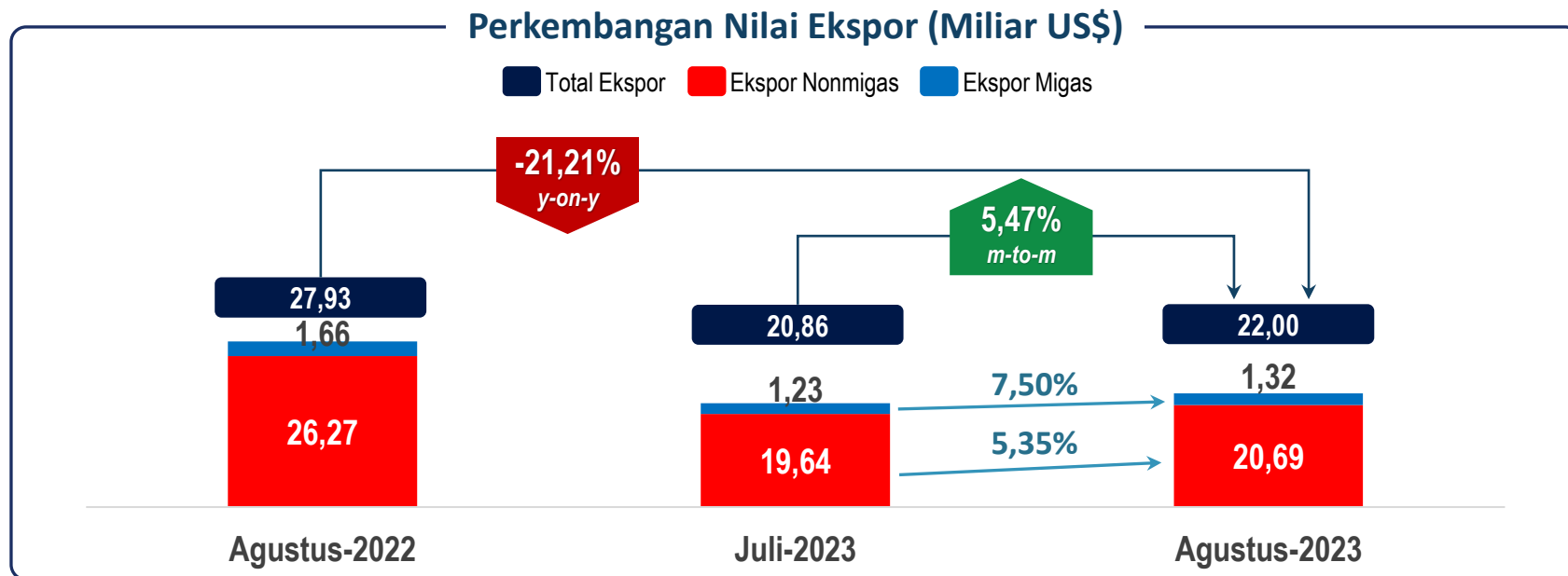
PERKEMBANGAN EKSPOR

Nilai ekspor Agustus 2023 mencapai US\$22,00 miliar atau **naik 5,47 persen** dibanding Juli 2023



✓ Nilai ekspor mengalami **kenaikan sebesar 5,47 persen** secara bulanan, tetapi **menurun cukup dalam sebesar 21,21 persen** secara tahunan.

✓ Secara bulanan, kenaikan nilai ekspor terjadi pada migas dan nonmigas. **Secara tahunan, keduanya mengalami penurunan nilai ekspor.**



● Total Ekspor ● Ekspor Nonmigas ● Ekspor Migas

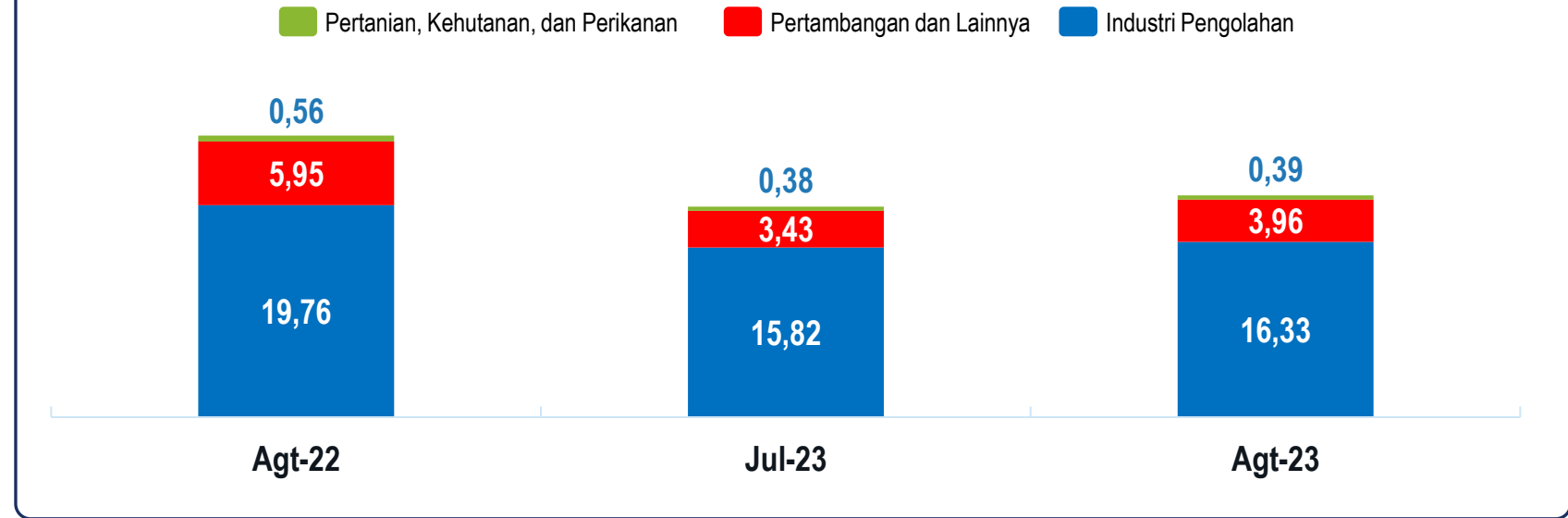
PERKEMBANGAN EKSPOR NONMIGAS MENURUT SEKTOR

Sektor pertambangan dan lainnya mengalami *kenaikan tertinggi* pada Agustus 2023

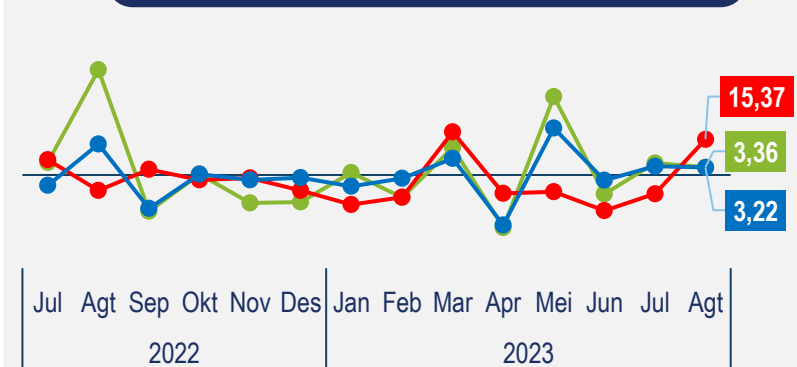


- ✓ Nilai ekspor seluruh sektor masih tumbuh secara bulanan.
- ✓ Nilai ekspor sektor pertambangan dan lainnya mengalami kenaikan tertinggi secara bulanan (15,37 persen).

Perkembangan Nilai Ekspor Nonmigas Menurut Sektor (Miliar US\$)



Perkembangan Pertumbuhan (m-to-m, %)



Perkembangan Pertumbuhan (y-on-y, %)



— Pertanian, Kehutanan, dan Perikanan — Pertambangan dan Lainnya — Industri Pengolahan

KINERJA EKSPOR KOMODITAS UNGGULAN

Pada Agustus 2023, ekspor komoditas batubara *menurun secara bulanan dan tahunan*



Batubara

Share Agt-2023: **10,89%**

Agustus 2023

📉 m-to-m : **-11,83%**

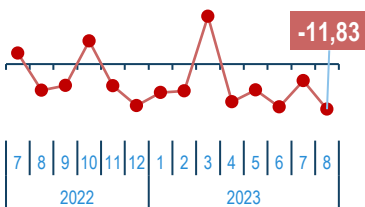
📉 y-on-y : **-48,91%**

Nilai Ekspor (Miliar US\$)

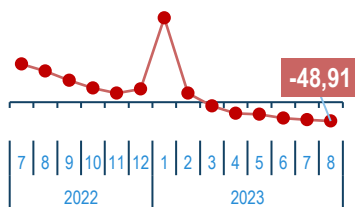


Perkembangan Pertumbuhan (%)

m-to-m



y-on-y



Minyak Kelapa Sawit

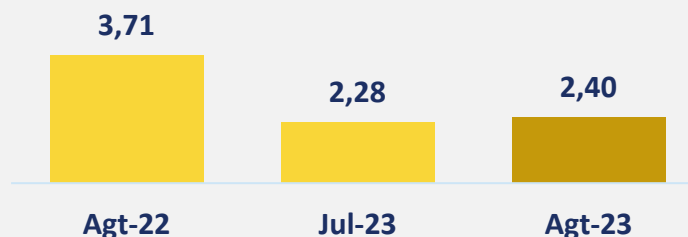
Share Agt-2023: **11,60%**

Agustus 2023

📈 m-to-m : **5,32%**

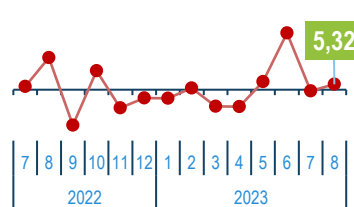
📉 y-on-y : **-35,23%**

Nilai Ekspor (Miliar US\$)


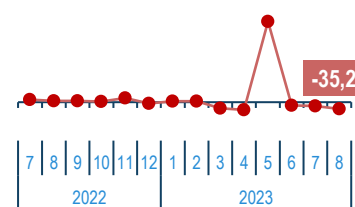


Perkembangan Pertumbuhan (%)

m-to-m



y-on-y



Besi dan Baja


Share Agt-2023: **10,82%**

Agustus 2023

📈 m-to-m : **1,27%**

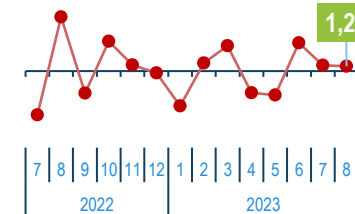
📉 y-on-y : **-0,96%**

Nilai Ekspor (Miliar US\$)

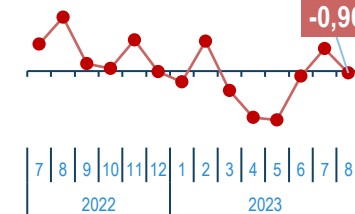


Perkembangan Pertumbuhan (%)

m-to-m



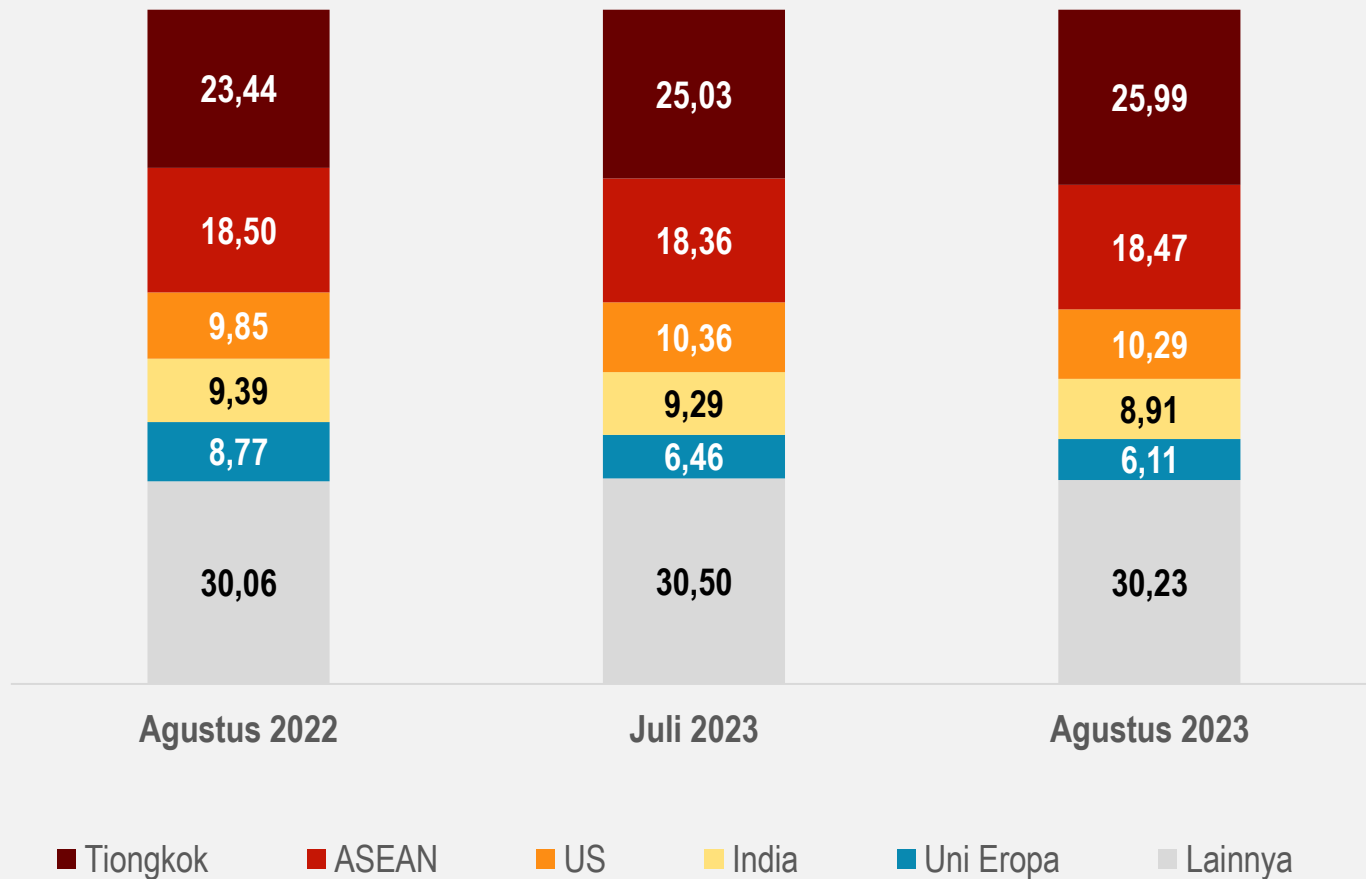
y-on-y



Keterangan: Minyak Kepala Sawit (HS 1511), Batubara (HS 2701), serta Besi dan Baja (HS 72)

PANGSA EKSPOR NONMIGAS NEGARA TUJUAN UTAMA DAN KAWASAN, AGUSTUS 2023

Pangsa Ekspor Berdasarkan Tujuan Utama Ekspor (%)



- ✓ Dalam setahun terakhir, pangsa ekspor nonmigas ke Tiongkok mengalami peningkatan.
- ✓ Pangsa ekspor ke Uni Eropa dan negara-negara ASEAN mengalami penurunan.

EKSPOR NONMIGAS KE NEGARA TUJUAN UTAMA EKSPOR

Nilai ekspor nonmigas ke tiga negara tujuan utama **meningkat dibandingkan bulan sebelumnya**

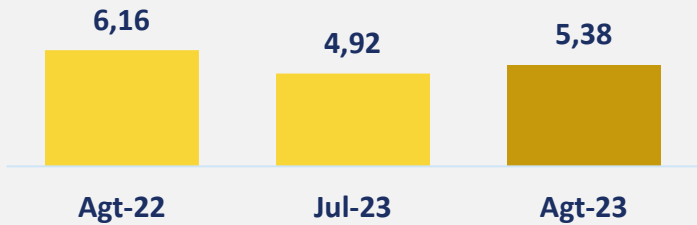


Tiongkok

Pangsa Agt-2023: **25,99%**

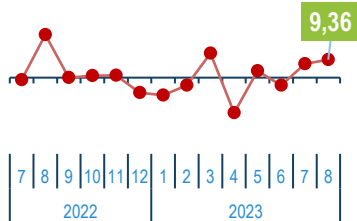
↑ *m-to-m* : 9,36%
↓ *y-on-y* : -12,69%

Nilai Ekspor Nonmigas (Miliar US\$)

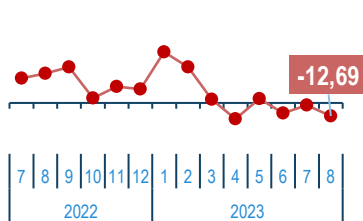


Perkembangan Pertumbuhan (%)

m-to-m



y-on-y

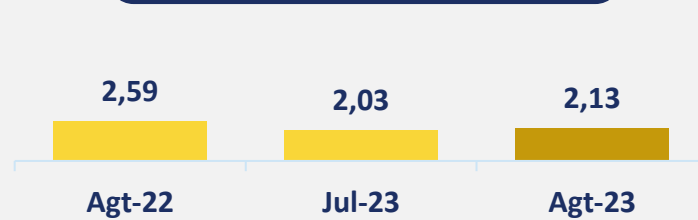


Amerika Serikat

Pangsa Agt-2023: **10,29%**

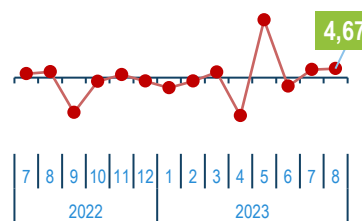
↑ *m-to-m* : 4,67%
↓ *y-on-y* : -17,66%

Nilai Ekspor Nonmigas (Miliar US\$)

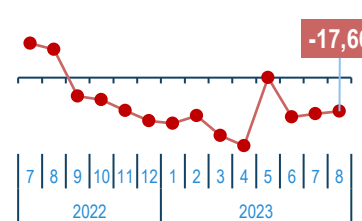


Perkembangan Pertumbuhan (%)

m-to-m



y-on-y

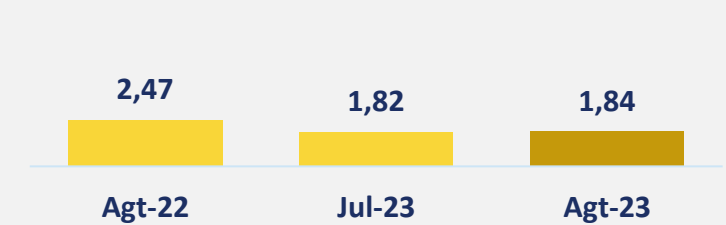


India

Pangsa Juli 2023: **8,91%**

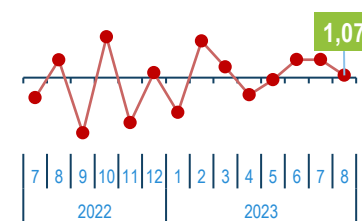
↑ *m-to-m* : 1,07%
↓ *y-on-y* : -25,25%

Nilai Ekspor Nonmigas (Miliar US\$)

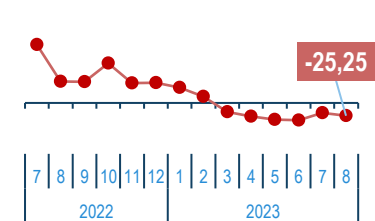


Perkembangan Pertumbuhan (%)

m-to-m



y-on-y



NILAI EKSPOR TOTAL DAN NONMIGAS KUMULATIF

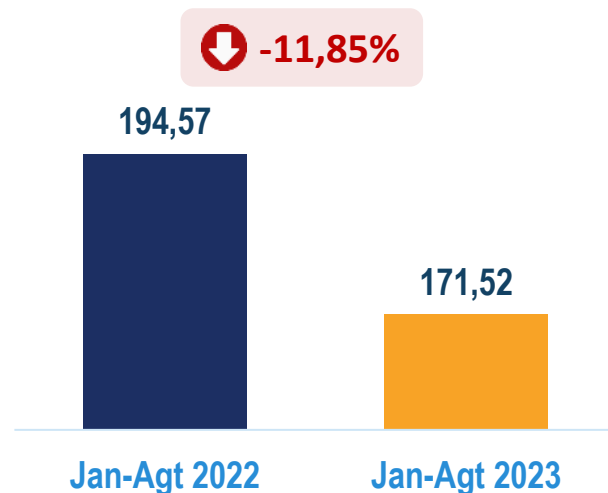
Januari-Agustus 2022 & Januari-Agustus 2023 (miliar US\$)



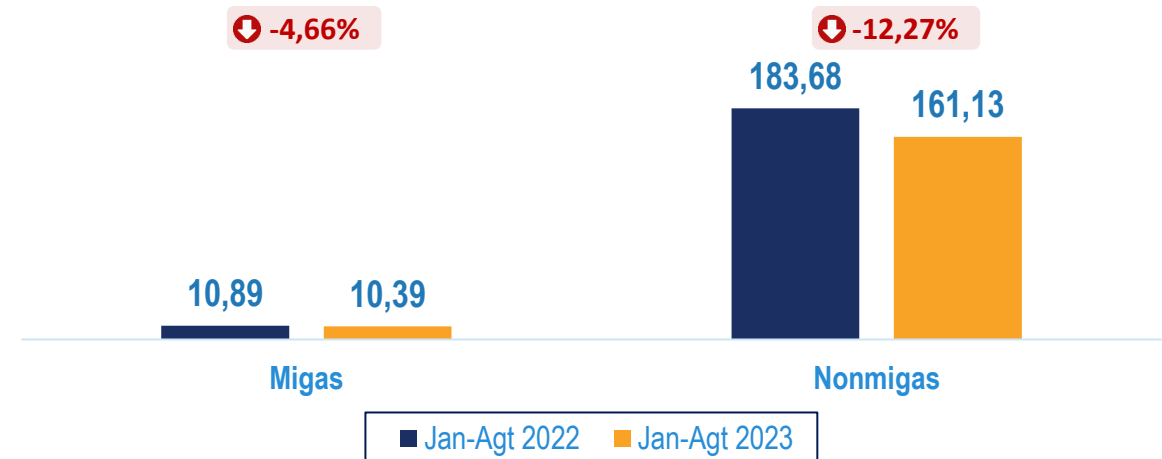
Total nilai ekspor hingga Agustus 2023 mengalami **penurunan sebesar 11,85 persen** dibandingkan periode yang sama tahun lalu.

Penurunan terbesar terjadi pada **Pertambangan** sebesar **16,58 persen**.

Perkembangan Nilai Ekspor (Miliar US\$)



Perkembangan Nilai Ekspor Migas dan Nonmigas (Miliar US\$)

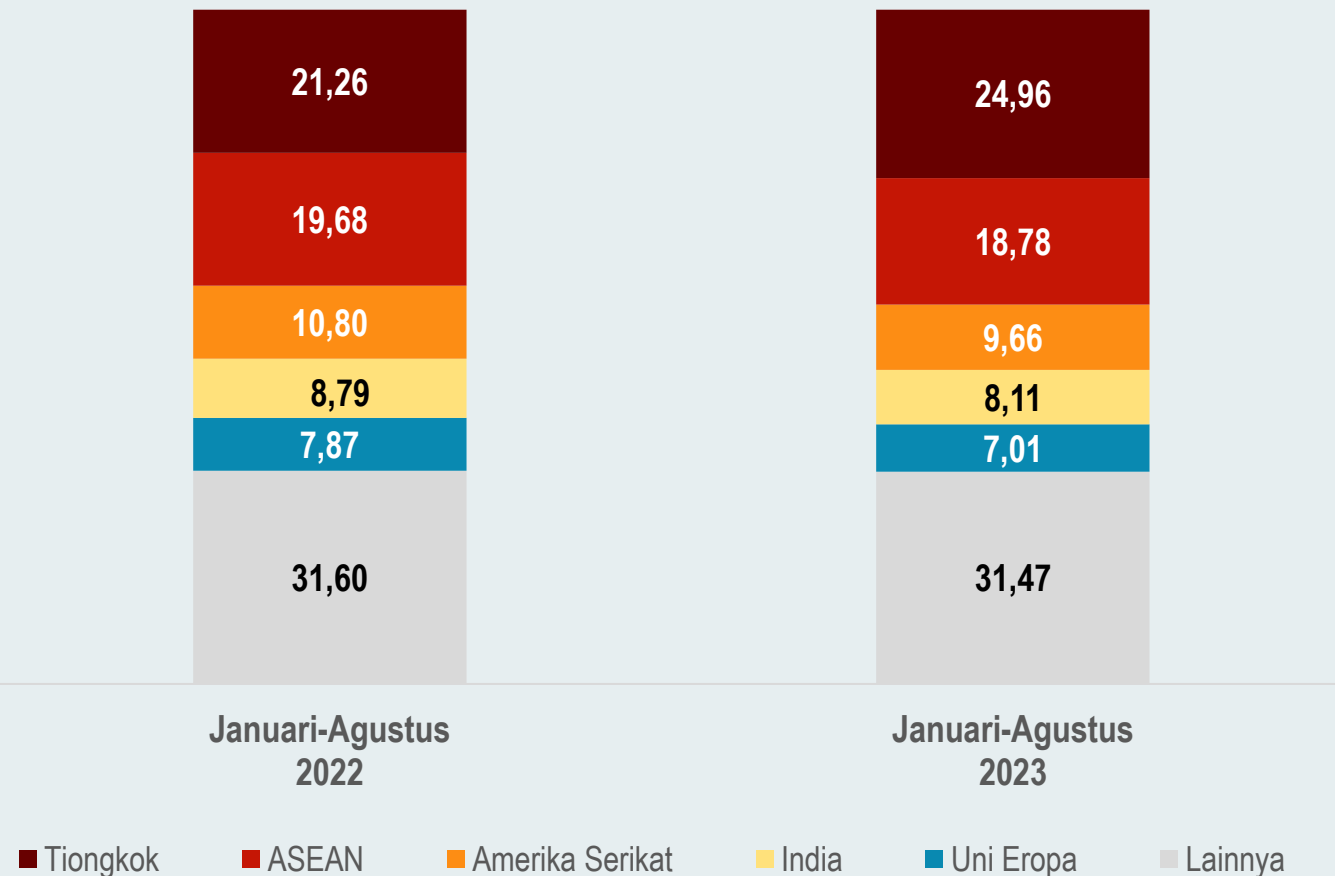


Perkembangan Nilai Ekspor Nonmigas Menurut Sektor (Miliar US\$)



PANGSA EKSPOR NONMIGAS NEGARA TUJUAN UTAMA DAN KAWASAN, **JANUARI-AGUSTUS 2023**

Pangsa Ekspor Berdasarkan Tujuan Utama Ekspor (%)

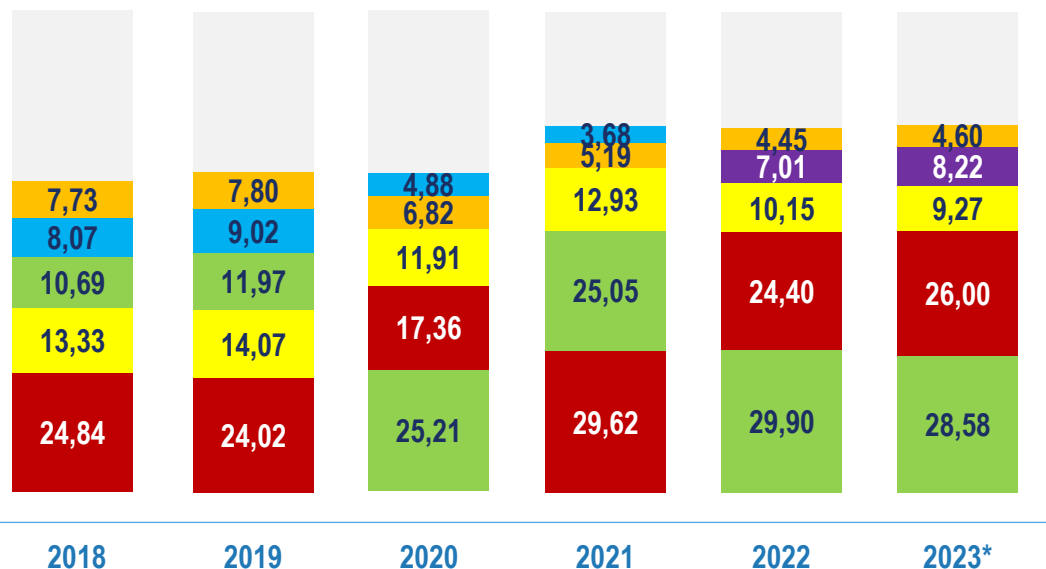


- ✓ Secara kumulatif Januari-Agustus 2023, pangsa ekspor nonmigas ke Tiongkok **mengalami peningkatan** jika dibanding periode yang sama tahun lalu.
- ✓ Pangsa ekspor ke Uni Eropa dan negara-negara ASEAN **mengalami penurunan**.

PERKEMBANGAN STRUKTUR EKSPOR NONMIGAS INDONESIA KE TIONGGOK DAN AMERIKA SERIKAT

Ekspor Indonesia ke Tiongkok

Share ekspor nonmigas menurut HS 2 Digit (%)



- Bahan bakar mineral (HS 27)
- Lemak dan minyak hewani/nabati (HS 15)
- Besi dan baja (HS 72)
- Bijih logam, terak, dan abu (HS 26)
- Pulp dari kayu (HS 47)
- Nikel dan barang daripadanya (75)
- Lainnya pada tahun tersebut

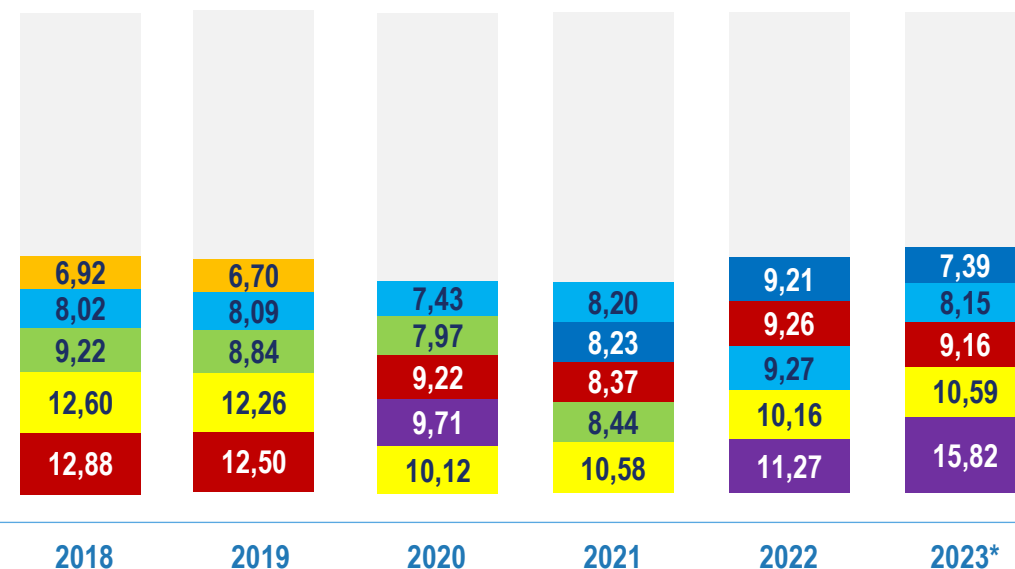


Bahan bakar mineral serta **besi dan baja** mendominasi ekspor nonmigas Indonesia ke Tiongkok.

Dalam dua tahun terakhir, **nikel dan barang daripadanya** mulai masuk dalam lima besar ekspor nonmigas Indonesia ke Tiongkok.

Ekspor Nonmigas Indonesia ke Amerika Serikat

Share ekspor nonmigas menurut HS 2 Digit (%)



- Pakaian dan aksesorinya (bukan rajutan) (HS 62)
- Pakaian dan aksesorinya (rajutan) (HS 61)
- Karet dan barang dari karet (HS 40)
- Alas kaki (HS 64)
- Ikan, krustasea, dan moluska (03)
- Mesin dan perlengkapan elektrik serta bagiannya (HS 85)
- Lainnya pada tahun tersebut



Pakaian serta **alas kaki** selalu masuk dalam lima besar ekspor nonmigas Indonesia ke Amerika Serikat dalam enam tahun terakhir.

Dalam dua tahun terakhir, **mesin dan perlengkapan elektrik serta bagiannya** mulai masuk dalam kelompok lima besar.

An aerial photograph of a port area, overlaid with a semi-transparent yellow filter. On the left, there are stacks of colorful shipping containers. In the center, a road with several white trucks is visible. On the right, a large blue and white cargo ship is docked at a pier. The ship's name 'TANTO STAR' and 'JAKARTA' are visible on its side. In the background, there are port cranes and a hazy sky. A white rounded rectangle is centered over the image, containing the word 'IMPOR' in bold black letters.

IMPOR

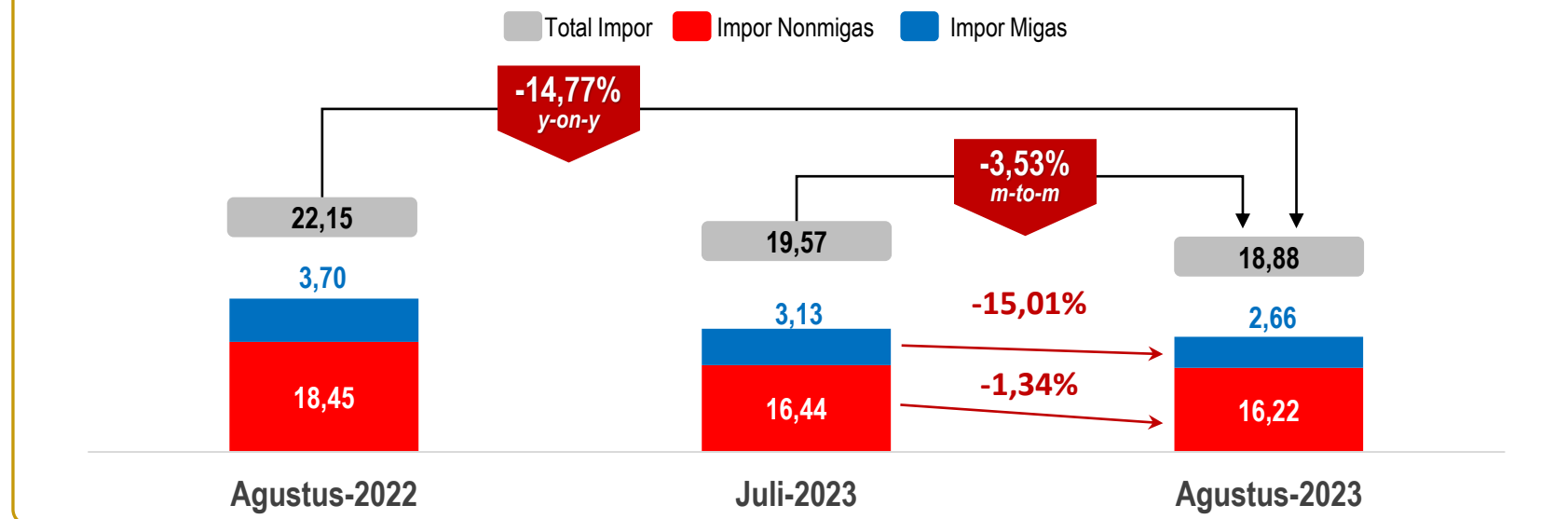
PERKEMBANGAN IMPOR

Nilai impor Agustus 2023 mencapai US\$18,88 miliar atau **turun** 3,53 persen dibanding Juli 2023

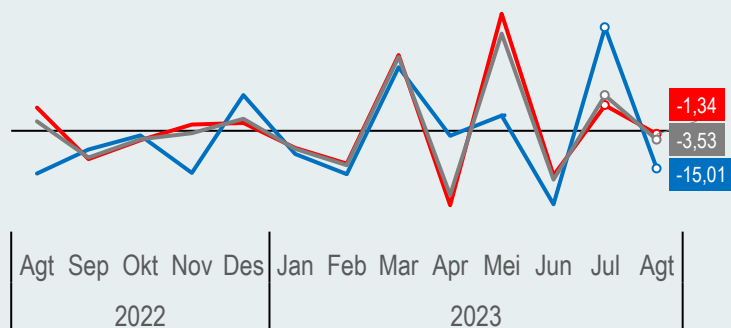


- ✓ Total nilai impor kembali mengalami **penurunan** secara **bulanan** setelah pada bulan sebelumnya mengalami penurunan cukup dalam.
- ✓ **Penurunan** nilai impor terjadi pada baik kelompok migas maupun nonmigas.
- ✓ Namun secara tahunan, total nilai impor juga mengalami **penurunan** dari tahun sebelumnya.

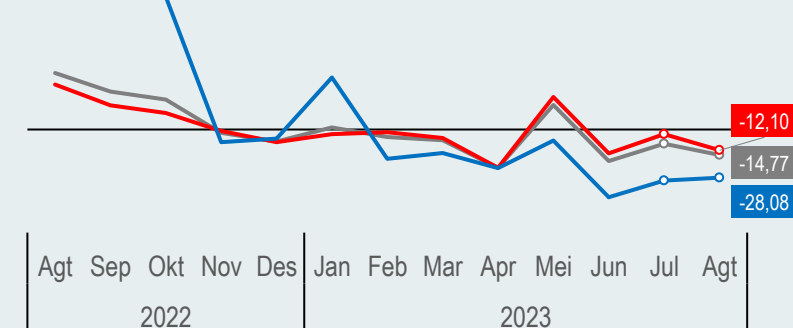
PERKEMBANGAN NILAI IMPOR (MILIAR US\$)



Perkembangan Pertumbuhan (m-to-m, %)



Perkembangan Pertumbuhan (y-on-y, %)



○ Total Impor ○ Impor Nonmigas ○ Impor Migas

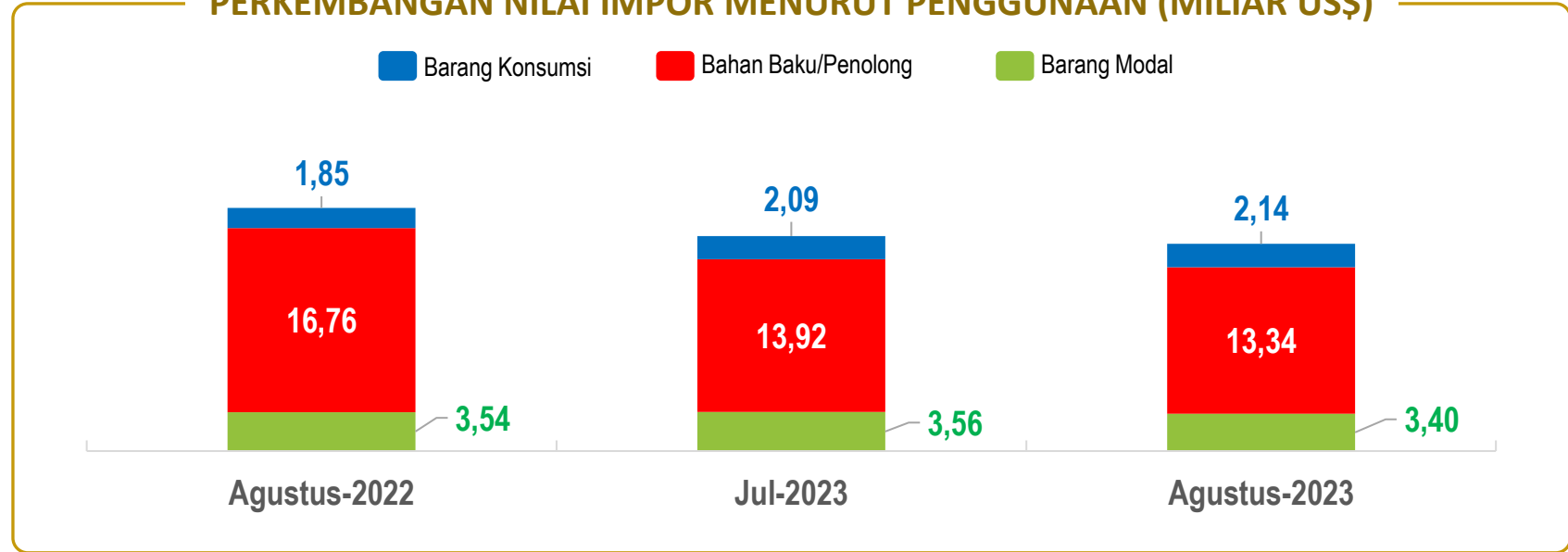
PERKEMBANGAN IMPOR MENURUT PENGGUNAAN

Impor untuk barang konsumsi *mengalami peningkatan* pada Agustus 2023

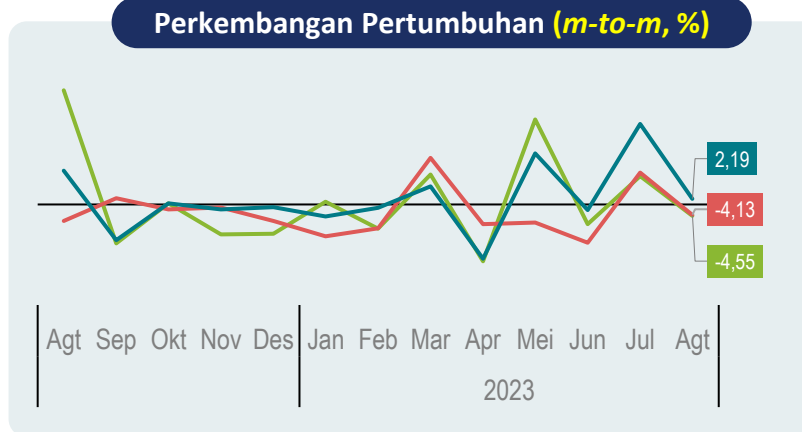


- ✓ *Peningkatan nilai impor, baik secara tahunan maupun bulanan, terjadi pada **Barang Konsumsi**.*
- ✓ *Sementara, baik secara **tahunan** maupun bulanan, impor **Bahan Baku/Penolong** dan **Barang Modal** *mengalami penurunan*.*

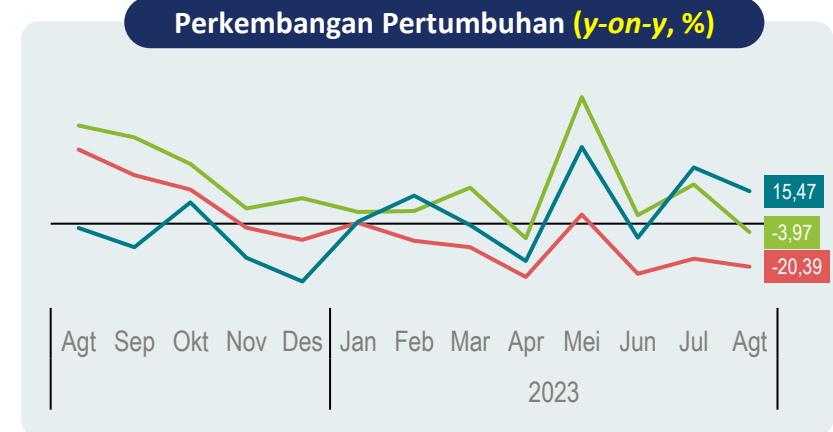
PERKEMBANGAN NILAI IMPOR MENURUT PENGGUNAAN (MILIAR US\$)



Perkembangan Pertumbuhan (m-to-m, %)



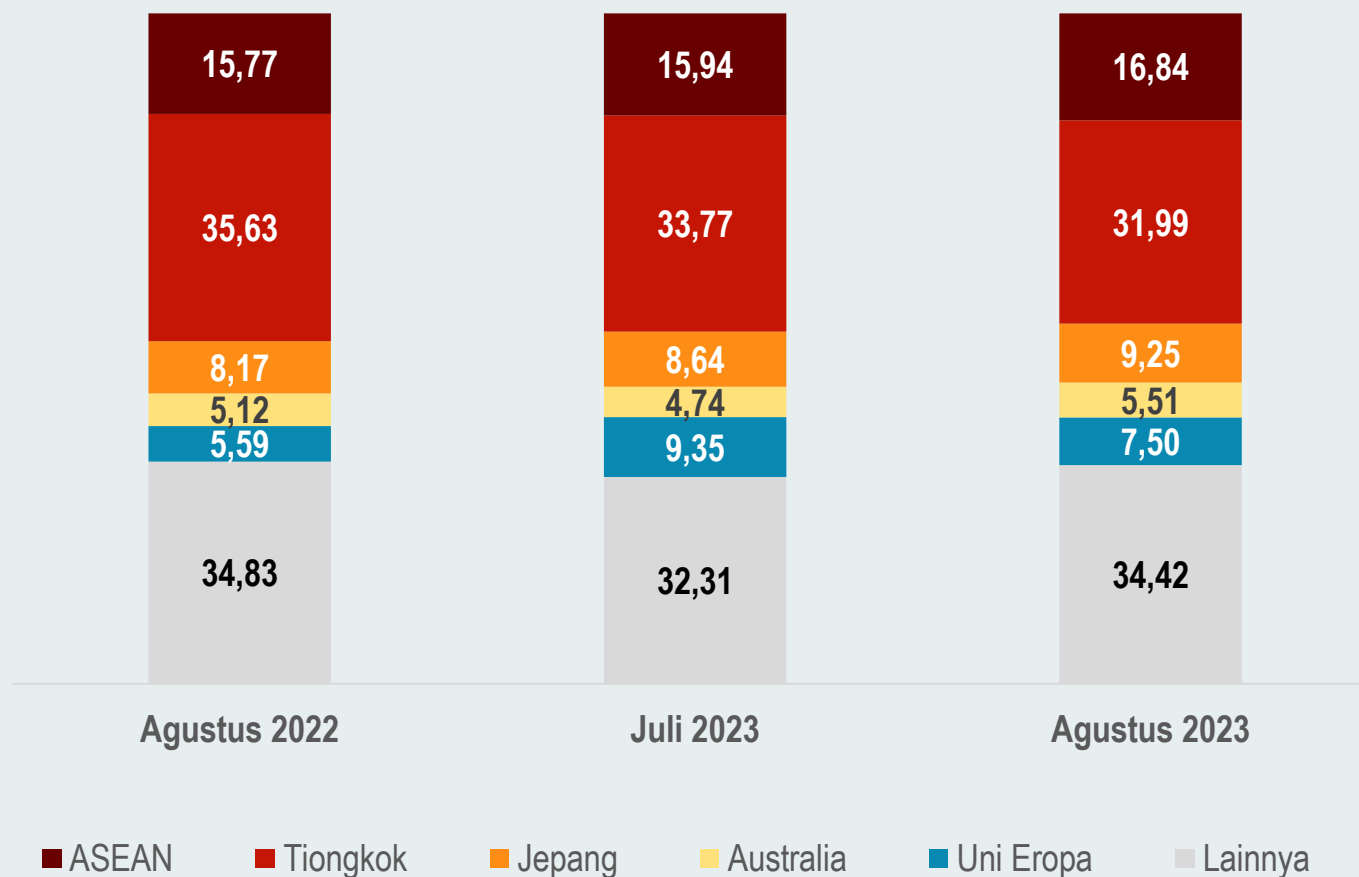
Perkembangan Pertumbuhan (y-on-y, %)



Barang Konsumsi Bahan Baku/Penolong Barang Modal

PANGSA IMPOR NONMIGAS NEGARA UTAMA ASAL IMPOR DAN KAWASAN, **AGUSTUS 2023**

Pangsa Nilai Impor Berdasarkan Negara Utama Asal Impor (%)



- ✓ Tiongkok masih menjadi negara utama asal impor nonmigas Indonesia dengan kontribusi mencapai **31,99 persen**.
- ✓ Pangsa impor nonmigas dari negara-negara Uni Eropa **mengalami peningkatan** dalam setahun terakhir.



IMPOR NONMIGAS DARI NEGARA UTAMA ASAL IMPOR

Pada Agustus 2023, nilai impor dari *Jepang* dan *Australia* mengalami **peningkatan** secara bulanan




Tiongkok

Pangsa Agustus 2023: **31,99%**

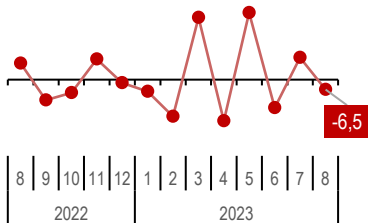
↓ *m-to-m* : **-6,52%**
↓ *y-on-y* : **-21,08%**

Nilai Impor Nonmigas (Miliar US\$)

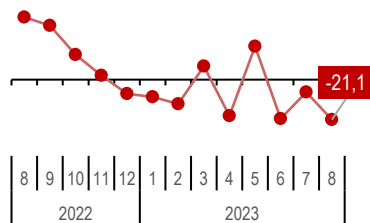


Perkembangan Pertumbuhan (%)

m-to-m



y-on-y

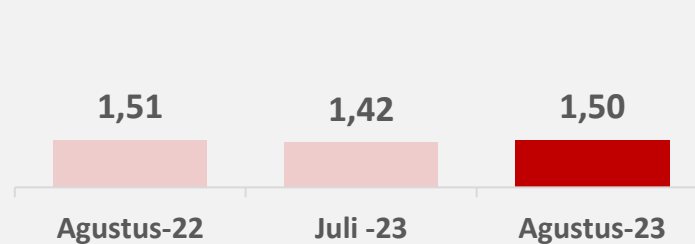


Jepang

Pangsa Agustus 2023: **9,25%**

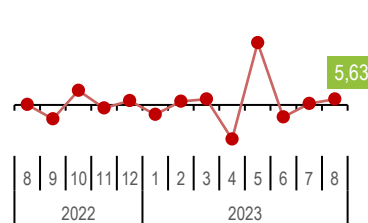
↑ *m-to-m* : **5,63%**
↓ *y-on-y* : **-0,48%**

Nilai Impor Nonmigas (Miliar US\$)

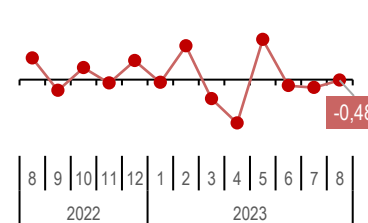


Perkembangan Pertumbuhan (%)

m-to-m



y-on-y

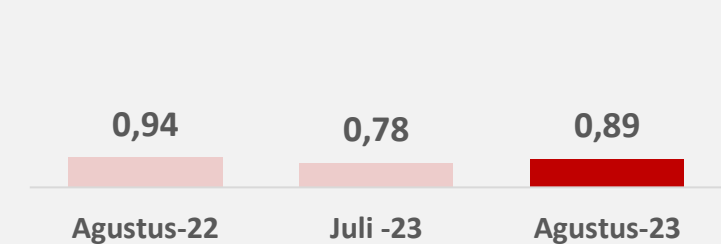


Australia

Pangsa Agustus 2023: **5,51%**

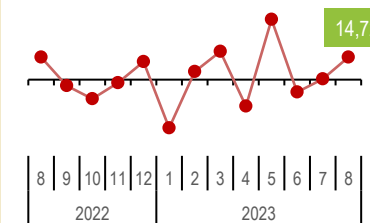
↑ *m-to-m* : **14,73%**
↓ *y-on-y* : **-5,39%**

Nilai Impor Nonmigas (Miliar US\$)

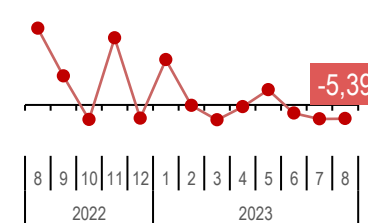


Perkembangan Pertumbuhan (%)

m-to-m



y-on-y



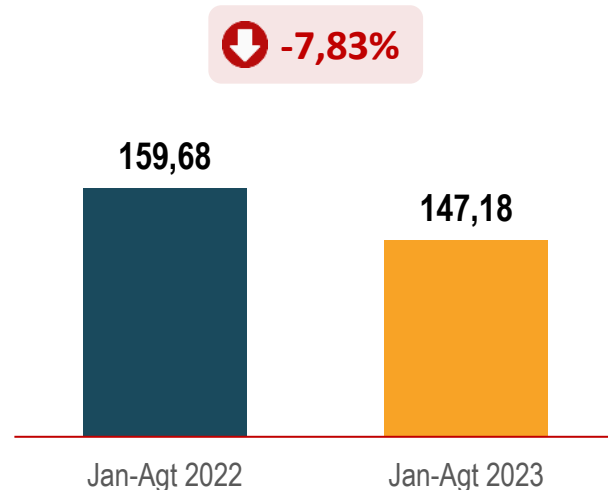
NILAI IMPOR TOTAL DAN NONMIGAS KUMULATIF

Januari-Agustus 2023 terhadap Januari-Agustus 2022 (miliar US\$)

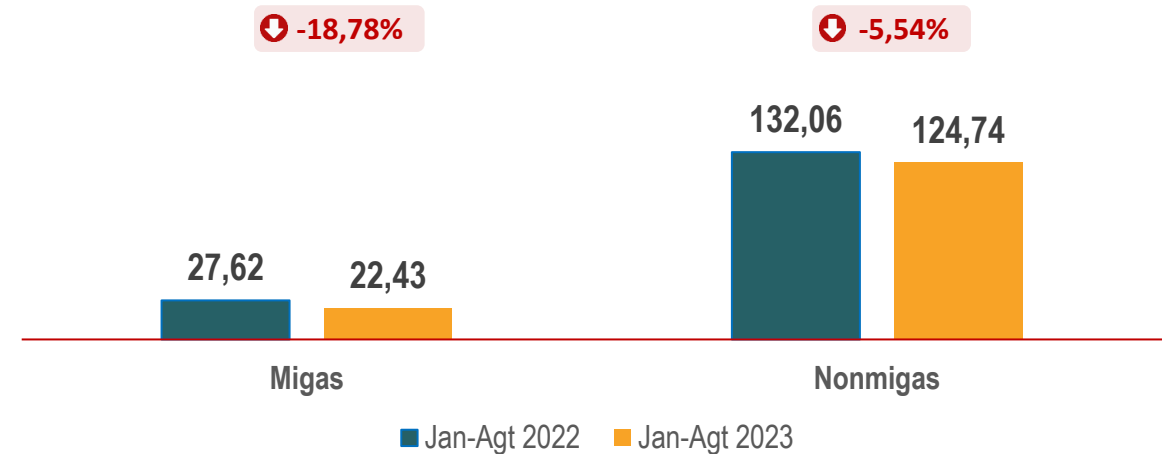


Total nilai impor pada **Januari-Agustus 2023** adalah sebesar **US\$147,18 miliar**, **turun 7,83 persen** dari periode yang sama tahun lalu. Penyumbang utama penurunan adalah impor **bahan baku/penolong** yang **turun 13 persen**.

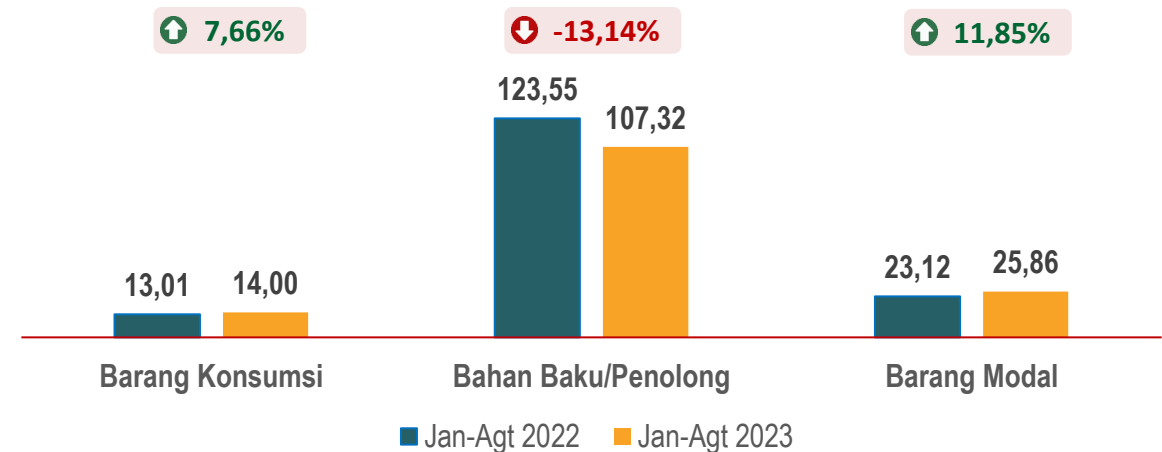
Perkembangan Nilai Impor (Miliar US\$)



Perkembangan Nilai Impor Migas dan Nonmigas (Miliar US\$)

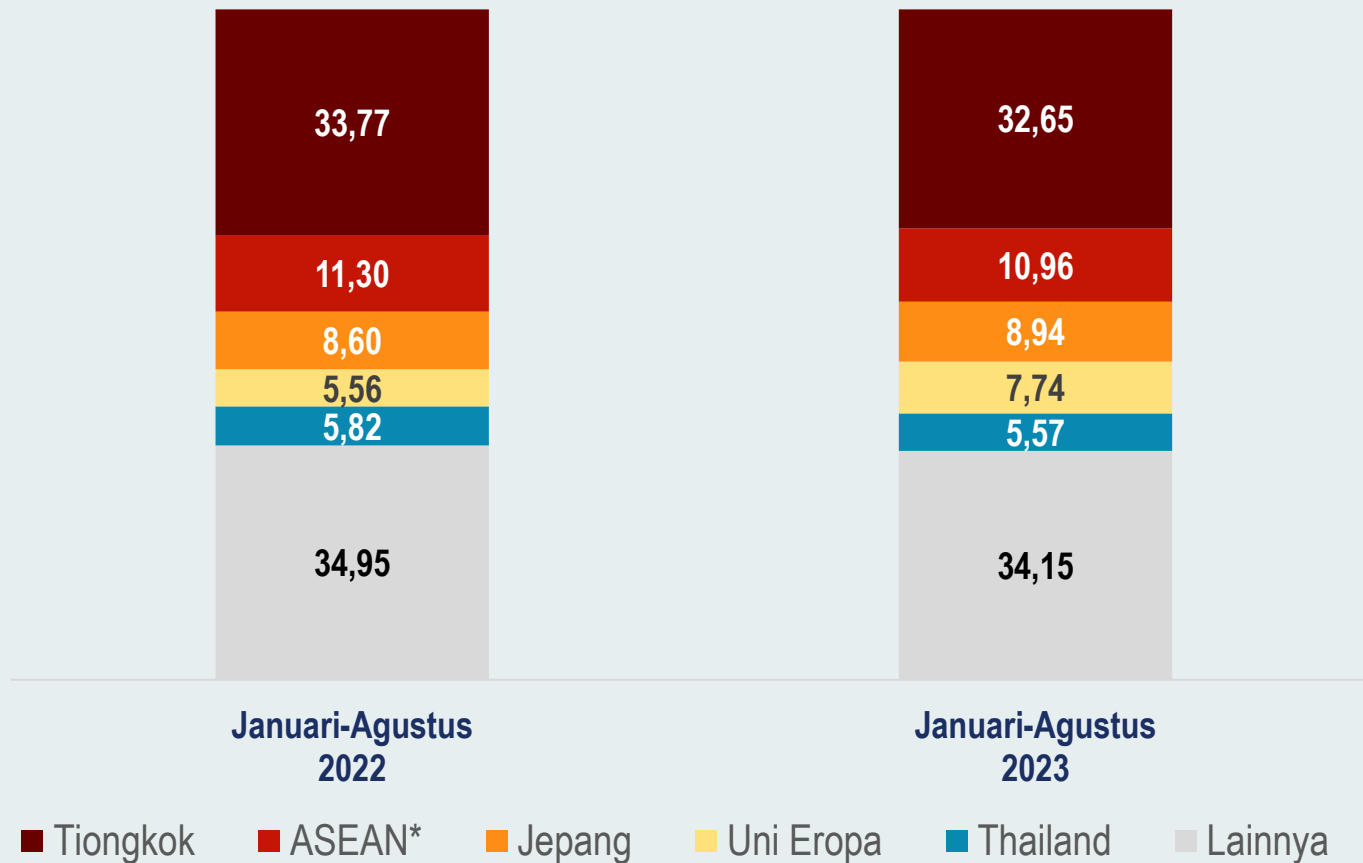


Perkembangan Nilai Impor Nonmigas Menurut Penggunaan (Miliar US\$)



PANGSA IMPOR NONMIGAS NEGARA UTAMA ASAL IMPOR DAN KAWASAN, **JANUARI-AGUSTUS 2023**

Pangsa Nilai Impor Berdasarkan Negara Utama Asal Impor (%)



Keterangan: *) ASEAN tanpa Thailand



- ✓ Secara kumulatif Januari-Agustus 2023 pangsa pasar impor nonmigas dari **Tiongkok mengalami penurunan** jika dibandingkan dengan periode yang sama tahun lalu.
- ✓ Pangsa impor nonmigas dari negara-negara Uni Eropa **semakin meningkat**, sementara pangsa impor negara-negara ASEAN (tanpa Thailand) **mengalami penurunan**.

IMPOR KOMODITAS BERAS, JANUARI-AGUSTUS 2023

Sebagian besar beras impor berasal dari *Thailand* dan *Vietnam*

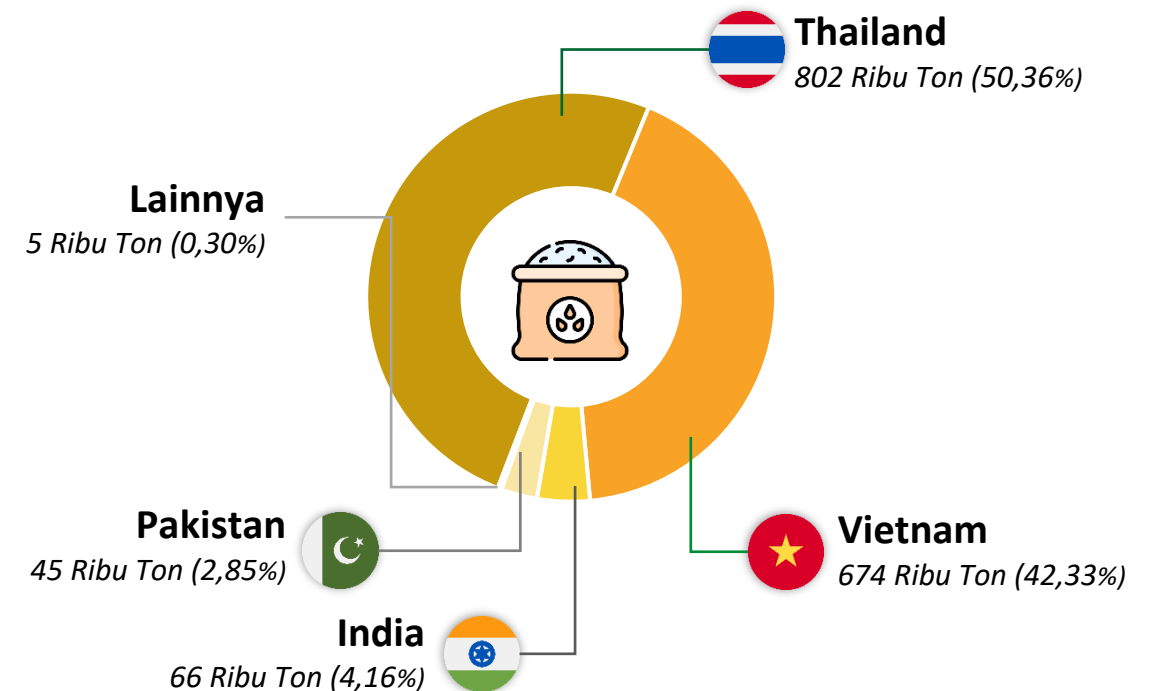
Impor Beras Menurut HS 8 Digit

“ Impor beras Januari–Agustus 2023 sebesar 1,59 juta ton didominasi oleh *Semi-milled or wholly milled rice (HS 10063099)* dengan *share* 88,52 persen.

Golongan Barang (HS 8 Digit)	Volume (Ton)	Share (%)
Semi-milled or wholly milled rice, whether or not polished or glazed, other than HS code 10063030 to 10063091 (HS 10063099)	1.409.277	88,52
Broken rice, other than of a kind used for animal feed (HS 10064090)	174.028	10,93
Basmati rice, semi-milled or wholly milled rice, whether or not polished or glazed (HS 10063050)	3.806	0,24
Other fragrant rice, semi-milled or wholly milled rice, whether or not polished or glazed (HS 10063070)	3.425	0,22
Glutinous rice, semi-milled or wholly milled rice, whether or not polished or glazed (HS 10063030)	1.300	0,08
Lainnya, seperti: <ul style="list-style-type: none">Hom mali rice, semi-milled or wholly milled rice, whether or not polished or glazed (HS 10063040)Rice in the husk (paddy or rough), suitable for sowing (HS 10061010)Husked (brown) rice, other than hom mali rice (HS 10062090)Rice in the husk (paddy or rough), not suitable for sowing (HS 10061090)	211	0,01
Total	1.592.048	100,00

Impor Beras Menurut Negara Asal

“ Impor beras terbesar sepanjang Januari–Agustus 2023, berasal dari **Thailand** dengan volume 802 ribu ton atau mencakup 50,36 persen dari total impor beras.



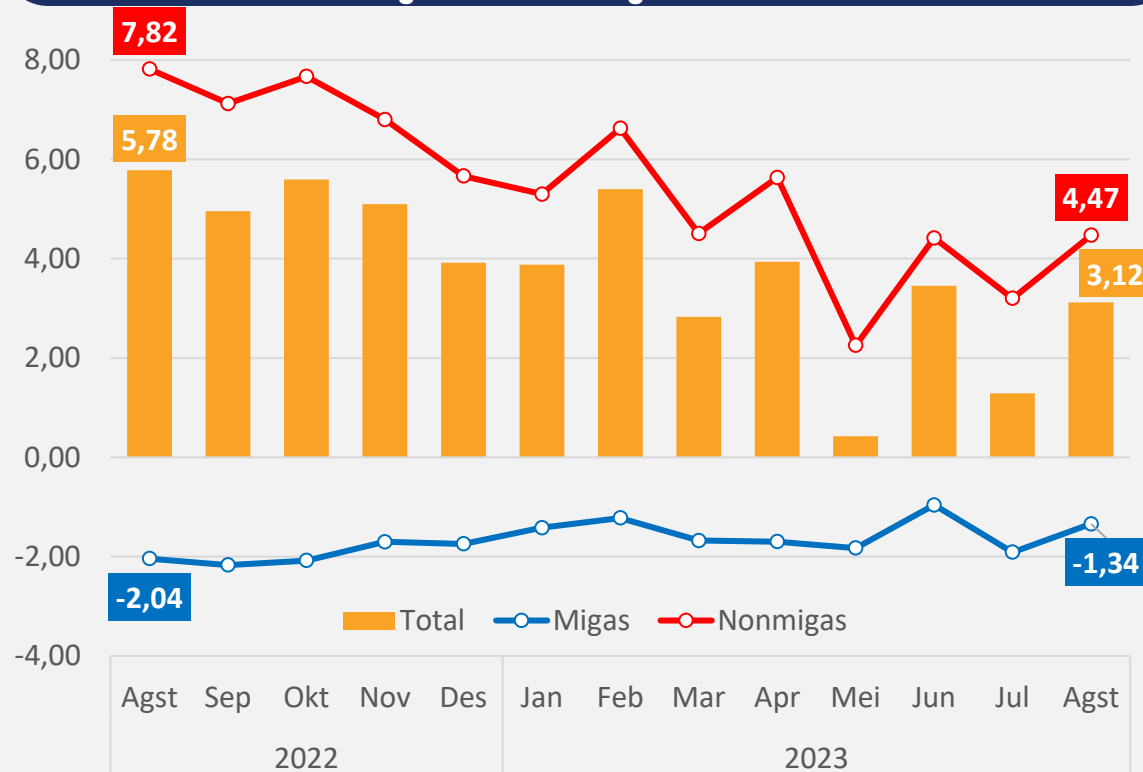
An aerial view of a port area, showing a large ship named 'TANTO STAR' docked at a pier. The ship's name and 'JAKARTA' are visible on its side. In the foreground, there are stacks of colorful shipping containers (orange, blue, and white) and a road with a white truck. The background features a large yellow gantry crane. The entire image has a yellowish tint.

NERACA PERDAGANGAN BARANG

NERACA PERDAGANGAN BARANG

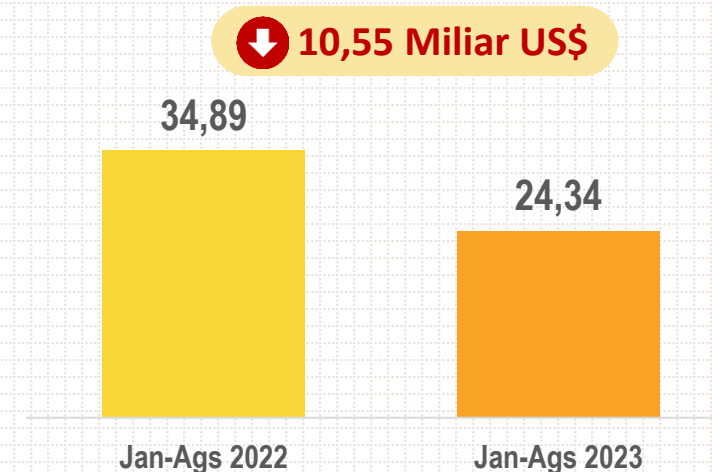
Neraca perdagangan Indonesia kembali surplus selama 40 bulan beruntun pada Agustus 2023

Perkembangan Neraca Perdagangan Bulanan Indonesia (Miliar US\$),
Agustus 2022—Agustus 2023



Agustus 2023	Neraca Perdagangan (Miliar US\$)
m-to-m	↑ 1,83
y-on-y	↓ 2,65

Neraca Perdagangan Kumulatif (Miliar US\$),
Januari—Agustus 2023



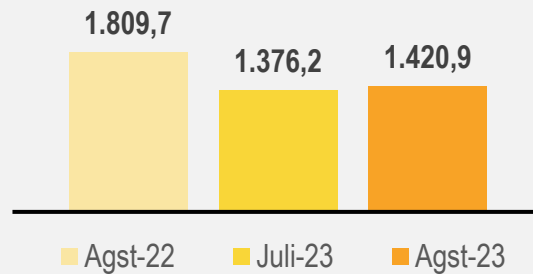
Secara kumulatif Januari hingga Agustus 2023, total surplus neraca perdagangan tahun ini **lebih rendah** dibandingkan periode yang sama tahun lalu.

NERACA PERDAGANGAN NONMIGAS INDONESIA MENURUT NEGARA

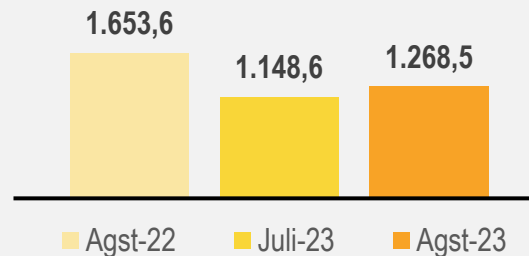
(dalam Juta US\$)

3 NEGARA PENYUMBANG SURPLUS TERBESAR (AGUSTUS 2023)

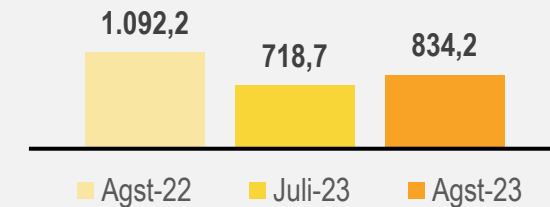
INDIA



AMERIKA SERIKAT

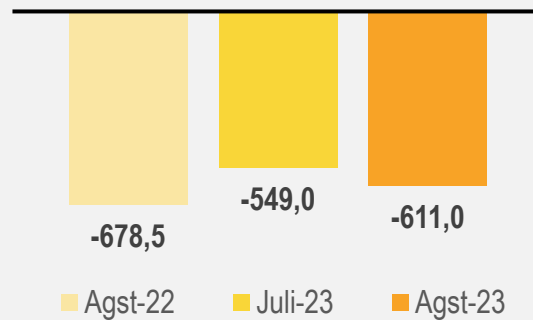


FILIPINA

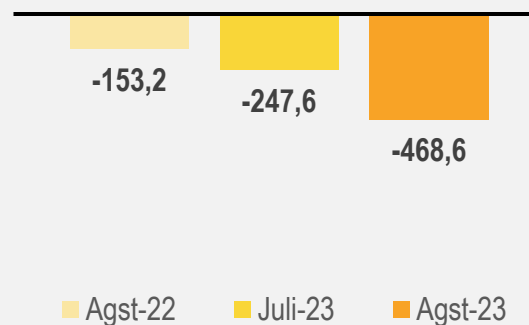


3 NEGARA PENYUMBANG DEFISIT TERDALAM (AGUSTUS 2023)

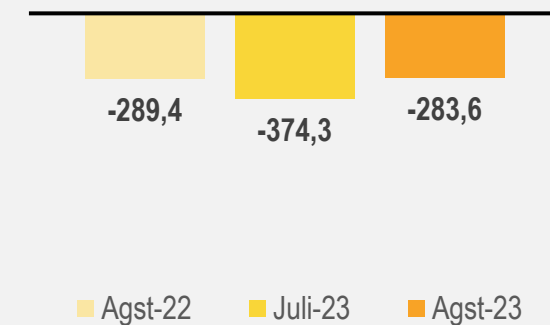
AUSTRALIA



BRASIL



THAILAND



- Secara kumulatif, selama Januari sampai dengan Agustus 2023, nilai **ekspor mengalami penurunan** dibandingkan periode yang sama tahun lalu. Penurunan ini utamanya disumbang oleh **penurunan nilai ekspor pertambangan**, seiring dengan tren penurunan harga komoditas tambang di pasar global.
- Total nilai **impor** selama Januari hingga Agustus 2023 **mengalami penurunan** dibandingkan periode yang sama tahun lalu. Penyumbang utama penurunan tersebut adalah **penurunan nilai impor bahan baku/penolong**.
- Selama Januari hingga Agustus 2023, secara kumulatif **neraca perdagangan barang Indonesia mencatatkan surplus**. Namun, surplus yang terjadi lebih rendah dibandingkan dengan surplus neraca perdagangan pada periode yang sama tahun lalu.



KEMENKOPUKM
KEMENTERIAN KOPERASI, USAHA MIKRO, KECIL, DAN MENENGAH

DATA TUNGGAL
KUMKM

Pendataan Lengkap
KUMKM 2023
KOPERASI DAN USAHA MIKRO, KECIL, DAN MENENGAH

15 September - 14 Oktober 2023

bps.go.id

The poster features a woman in a white apron holding a tray with coffee cups in a kitchen setting. It includes logos for KEMENKOPUKM, DATA TUNGGAL KUMKM, and the BPS website.

MOHON DUKUNGAN
PENDATAAN LENGKAP KUMKM

Sambut kedatangan Petugas BPS
dan berikan jawaban yang benar.
15 September-14 Oktober 2023

Terima Kasih
www.bps.go.id

26
SEPTEMBER

HARI STATISTIK
NASIONAL

**STATISTIK
BERKUALITAS
UNTUK
INDONESIA
MAJU**

#HariStatistikNasional
#HSN2023



BAHAN TAYANG DAN NASKAH BRS
DAPAT DIUNDUH MELALUI TAUTAN BERIKUT:

bps.go.id/pressrelease.html

