



BADAN PUSAT STATISTIK
PROVINSI SUMATERA BARAT

ST2023
SENSUS PERTANIAN

BERITA RESMI STATISTIK

5 Februari 2024

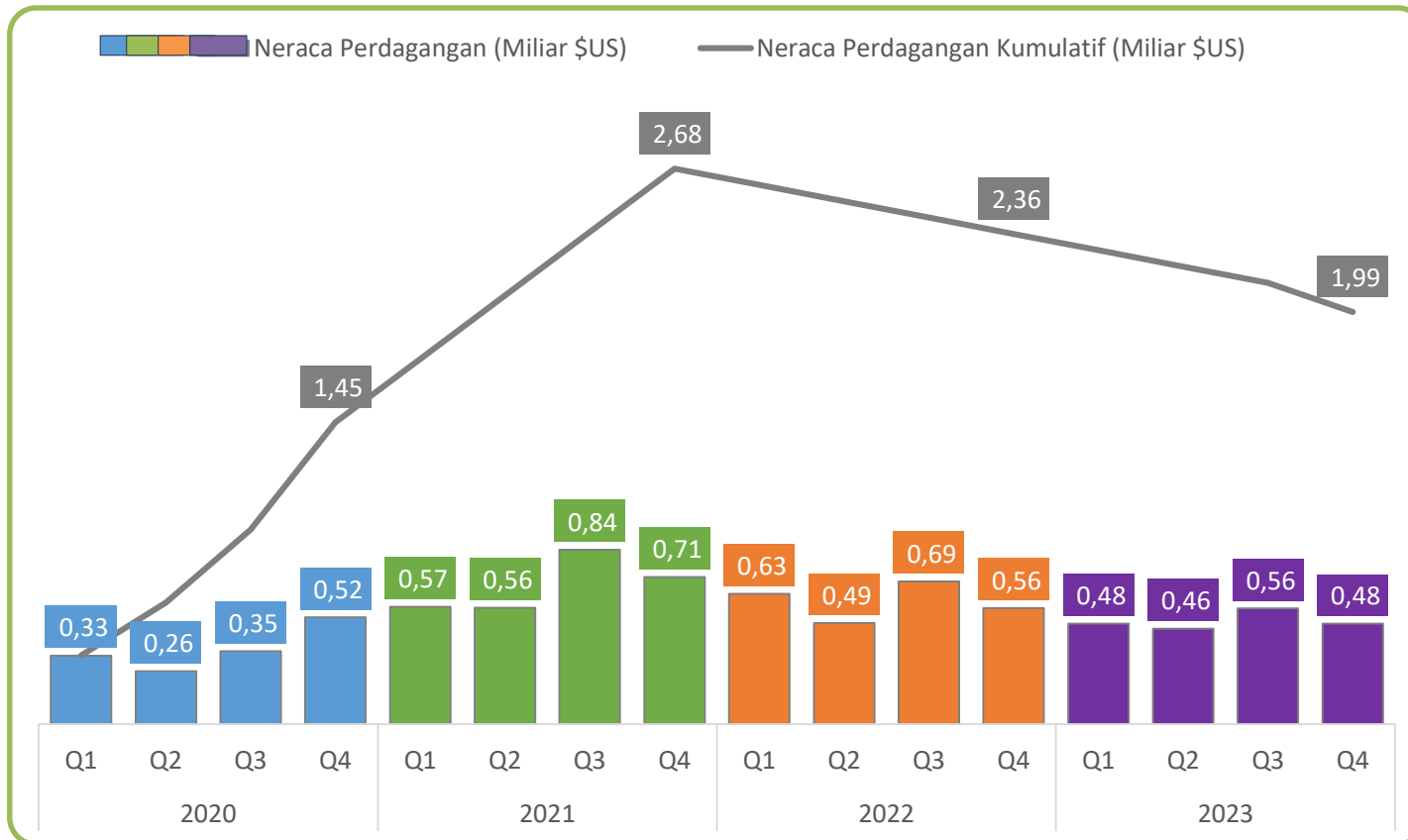


SURPLUS NERACA PERDAGANGAN SEPANJANG 2023

Neraca Perdagangan masih surplus meskipun mengalami tekanan hingga Triwulan 4-2023



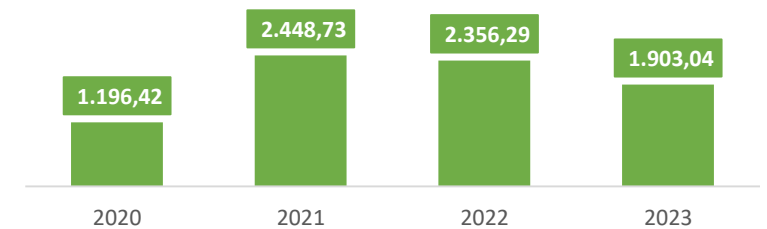
Perkembangan Ekspor, Impor, dan Neraca Perdagangan Sumatera Barat (Miliar US\$)



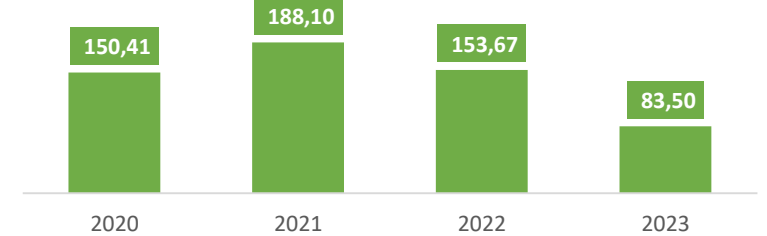
Neraca Perdagangan Sumatera Barat **surplus US\$1,99 Miliar** pada tahun 2023, atau **melambat sebesar 15,90%** dari tahun 2022

Ekspor Komoditas Unggulan (Miliar US\$)

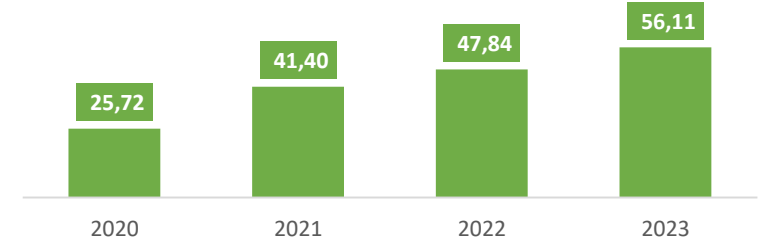
Minyak Kelapa Sawit



Karet



Bahan Kimia



DAYA BELI MASYARAKAT DAPAT DIJAGA, AKTIVITAS EKONOMI TERUS MENGUAT



Aktivitas produksi semakin ekspansif



- **Panen raya yang terjadi di beberapa daerah meningkatkan produksi padi dibandingkan triwulan sebelumnya.** Beberapa daerah seperti Pasaman Barat mencapai hasil produksi melebihi target yang ditetapkan (*sumber: sumbar.antaraneews.com, Desember 2023*)
- **Produksi padi di Sumatera Barat pada triwulan IV 2023 mengalami peningkatan** dibandingkan triwulan IV 2022 yakni sebesar 4,53% (*sumber: Data KSA BPS*)
- **Produksi komoditas subsektor kehutanan menunjukkan terjadinya peningkatan** di triwulan IV 2023 dibandingkan triwulan IV 2022, antara lain produksi Akasia, Kayu Bulat, Hutan Alam, Getah Pinus dan Rotan yang cukup tinggi yakni di atas 10 persen. (*sumber: Dinas Kehutanan Provinsi Sumatera Barat*)
- **Terjadi kenaikan produksi ikan tangkap** sebesar 49,86% dibanding triwulan IV 2022 (*sumber: Dinas Kelautan dan Perikanan Sumatera Barat*)
- **Terjadi peningkatan produksi batubara** dibanding triwulan IV 2022 sebesar 79,43 % di Kota Sawahlunto dan di kabupaten Dharmasraya.



Mobilitas dan Pariwisata semakin pulih



- **Jumlah penumpang yang diangkut pada Angkutan Darat mengalami peningkatan.**
- **Jumlah penumpang dan barang yang diangkut pada Angkutan Rel mengalami peningkatan** baik secara *y-on-y* sebesar 19,42% dan 36,47% maupun *c-to-c* sebesar 32,71% dan 3,73% (*sumber: PT. KAI Divre II Sumbar*)
- **Jumlah penumpang yang diangkut pada Angkutan Udara mengalami peningkatan** baik secara *y-on-y* sebesar 19,74% maupun *c-to-c* sebesar 26,29% (*sumber: Bandara Internasional Minangkabau,*)
- **Aktivitas pariwisata pada objek wisata berbayar di Sumatera Barat mengalami peningkatan jumlah kunjungan** dibanding triwulan IV 2022 diantaranya disebabkan tahun ini ada event-event Akhir tahun. Data Dinas Pariwisata Provinsi Sumatera Barat menunjukkan bahwa jumlah wisnus dan wisman Sumatera Barat mengalami peningkatan 2 kali lipat dibanding triwulan IV 2022. (*sumber: Dinas Pariwisata Provinsi Sumatera Barat*)



**BADAN PUSAT STATISTIK
PROVINSI SUMATERA BARAT**

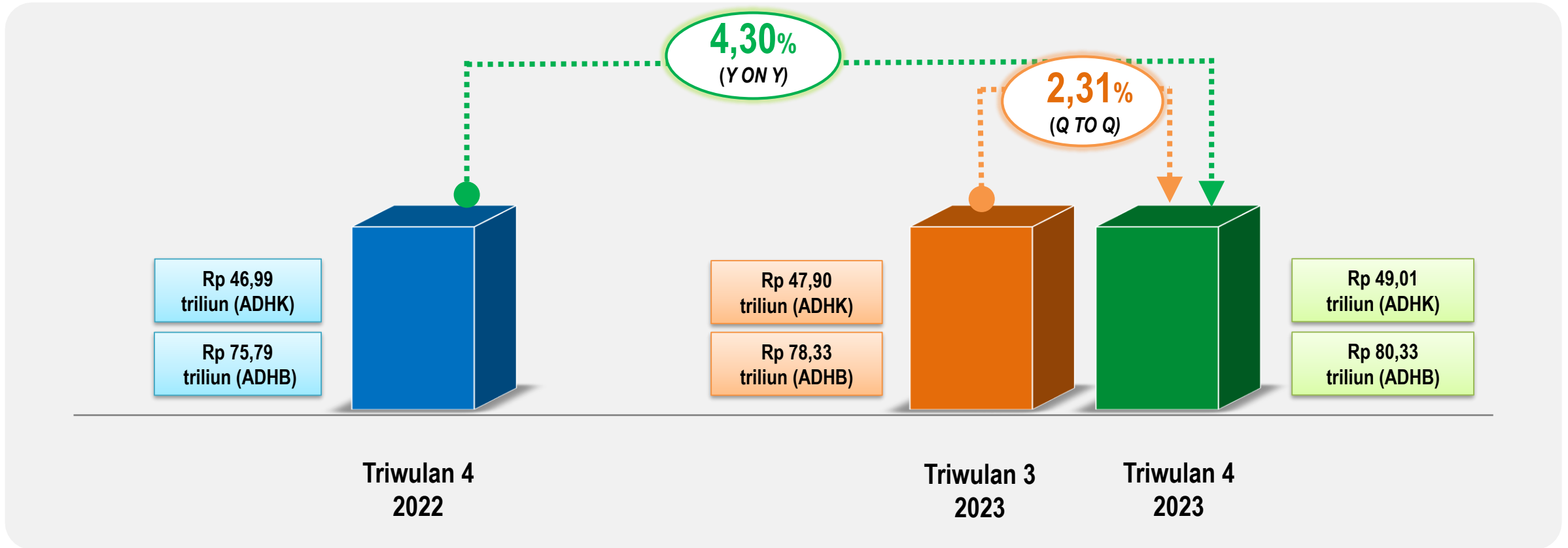
ST2023
SENSUS PERTANIAN

PERTUMBUHAN EKONOMI

PRODUK DOMESTIK BRUTO

No. 11/02/13/Th. XXVII, 5 Februari 2024

EKONOMI PROVINSI SUMATERA BARAT DI TAHUN 2023 TUMBUH IMPRESIF

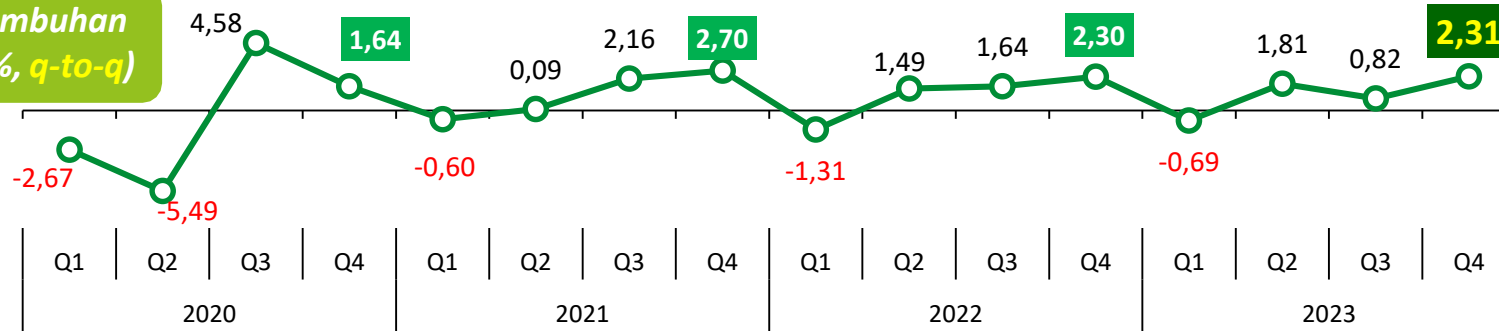


Perekonomian Provinsi Sumatera Barat tumbuh sebesar 4,30 persen (*y-on-y*). Secara kumulatif, pertumbuhan ekonomi Provinsi Sumatera Barat Triwulan 1 hingga Triwulan 4-2023 dibandingkan dengan Triwulan 1 hingga Triwulan 4-2022 **tumbuh 4,62 persen** (*c-to-c*)

EKONOMI PROVINSI SUMATERA BARAT TUMBUH MENGUAT DI 2023

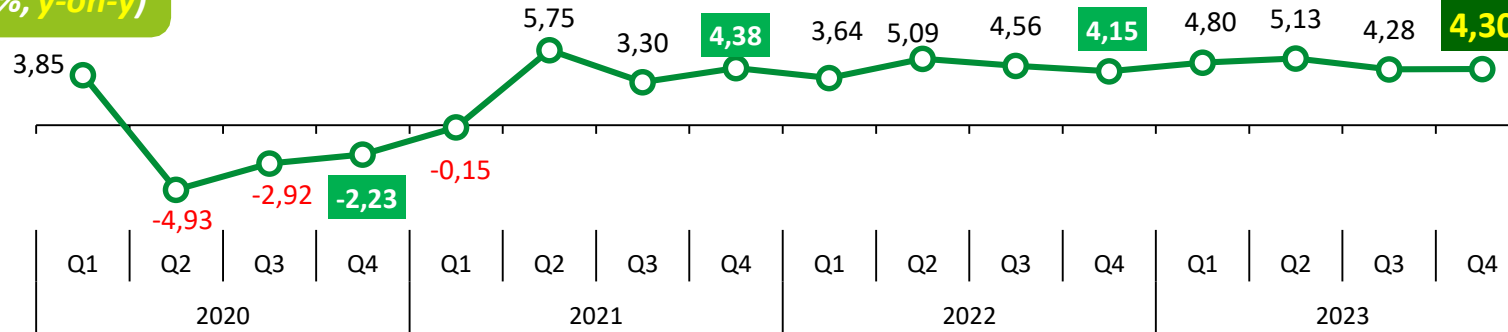


Laju Pertumbuhan Ekonomi (% *q-to-q*)



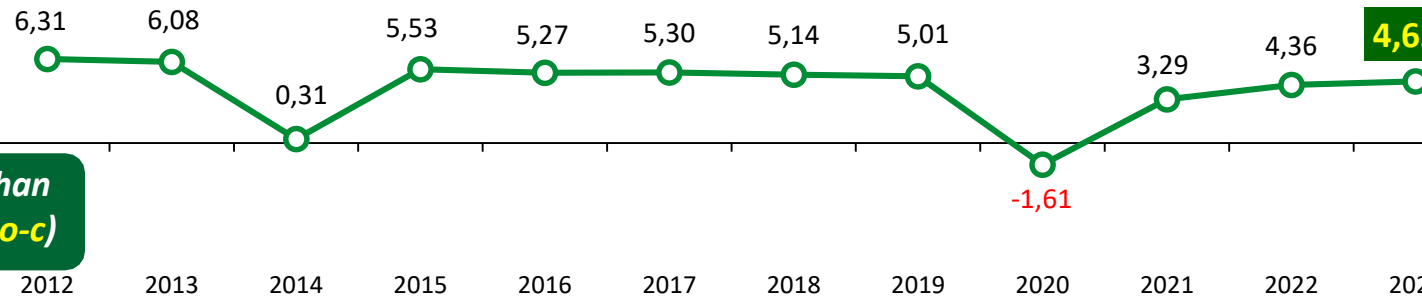
Secara *q-to-q*, pertumbuhan ekonomi Triwulan 4-2023 tumbuh positif dibandingkan Triwulan 3-2023.

Laju Pertumbuhan Ekonomi (% *y-on-y*)



Secara *y-on-y*, kinerja ekonomi Triwulan 4-2023 masih tumbuh signifikan dibandingkan dengan pertumbuhan Triwulan 4-2022.

Laju Pertumbuhan Ekonomi (% *c-to-c*)



Secara *c-to-c*, kinerja ekonomi tahun 2023 menguat dibandingkan dengan 2022, walaupun belum mencapai level 5% seperti sebelum pandemi.



01

**Pertumbuhan
Ekonomi
Triwulan 4-2023
dibandingkan
Triwulan 4-2022
*(y-on-y)***

DISTRIBUSI DAN PERTUMBUHAN PDRB MENURUT LAPANGAN USAHA

Triwulan 4-2023 (y-on-y)



Distribusi (%)

Pertumbuhan (% y-on-y)

Distribusi (%)	Lapangan Usaha	Pertumbuhan (% y-on-y)
21,84	Pertanian	4,37
16,45	Perdagangan	4,31
10,93	Transportasi & Pergudangan	5,46
10,53	Konstruksi	6,29
8,33	Industri Pengolahan	0,01
6,62	Infokom	7,80
6,00	Adm. Pemerintahan	-3,09
4,44	Jasa Pendidikan	1,11
4,05	Pertambangan	10,40
2,99	Jasa Keuangan	5,17
2,10	Real Estat	7,06
2,01	Jasa Lainnya	1,05
1,74	Jasa Kesehatan	6,88
1,35	Akomodasi & Makan Minum	5,26
0,43	Jasa Perusahaan	6,72
0,09	Pengadaan Listrik & Gas	4,29
0,09	Pengadaan Air	7,49

Sebagian besar lapangan usaha tumbuh **positif** pada Triwulan 4-2023 (y-on-y) kecuali Lapangan Usaha Administrasi Pemerintahan



Seluruh **leading sector**, yaitu Pertanian, Perdagangan, Transportasi & Pergudangan, Konstruksi dan Industri Pengolahan melanjutkan **tren positif** dan tumbuh mengesankan.



Lapangan usaha dengan **pertumbuhan tertinggi** adalah **Pertambangan, Infokom dan Pengadaan Air** yang didorong oleh peningkatan produksi batubara sebesar 79,43% di Kota Sawahlunto dan Kabupaten Dharmasraya, penggunaan speedy serta peningkatan produksi air di 19 kabupaten Kota Provinsi Sumatera Barat.

SUMBER PERTUMBUHAN EKONOMI PROVINSI SUMATERA BARAT

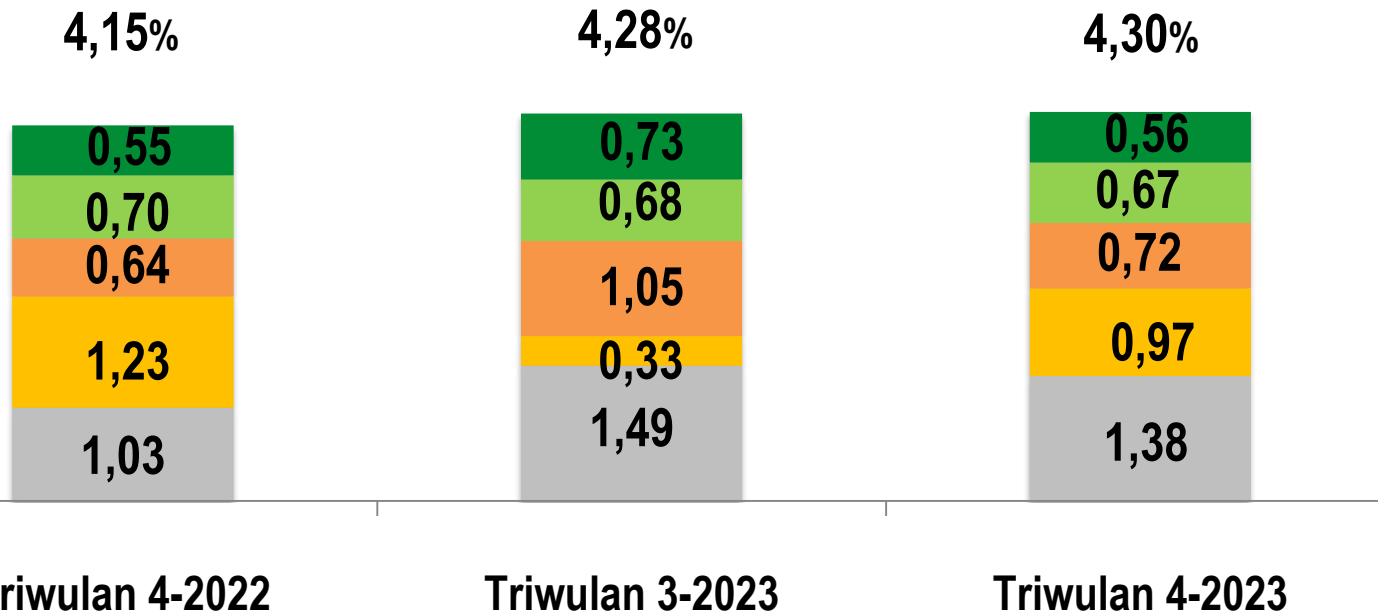
TRIWULAN 4-2023

Menurut Lapangan Usaha (y-on-y)



Pada Triwulan 4-2023 (y-on-y), **Pertanian, Kehutanan, dan Perikanan** menjadi sumber pertumbuhan tertinggi, yakni sebesar

0,97%



Triwulan 4-2022

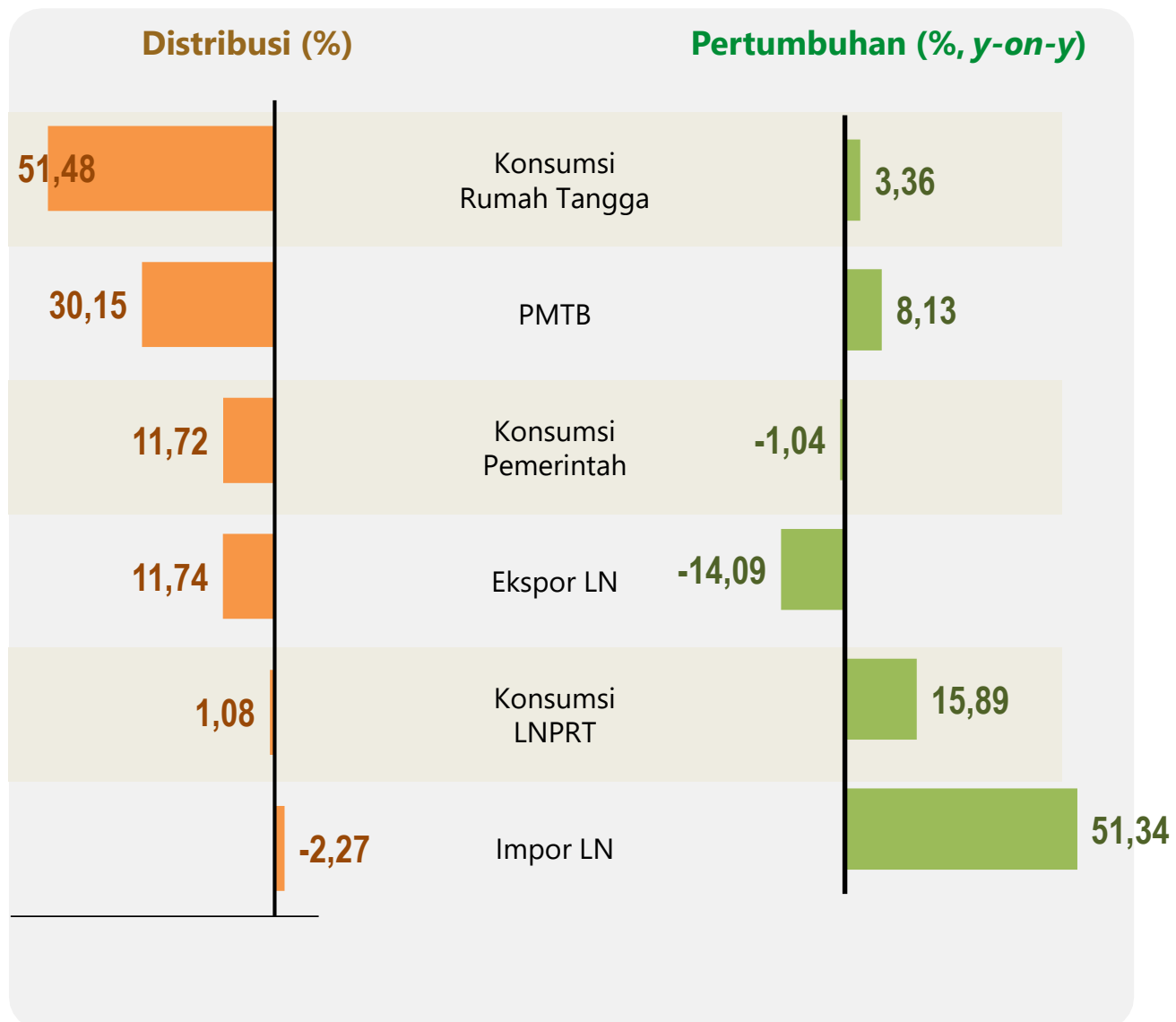
Triwulan 3-2023

Triwulan 4-2023

- Transportasi dan Pergudangan
- Informasi dan Komunikasi
- Perdagangan Besar dan Eceran, dan Reparasi Mobil dan Sepeda Motor
- Pertanian, Kehutanan, dan Perikanan
- Lainnya

DISTRIBUSI DAN PERTUMBUHAN PDRB MENURUT PENGELUARAN

Triwulan 4-2023 (y-on-y)



Hampir seluruh komponen pengeluaran tumbuh, kecuali Konsumsi Pemerintah dan Ekspor Luar Negeri yang mengalami kontraksi.



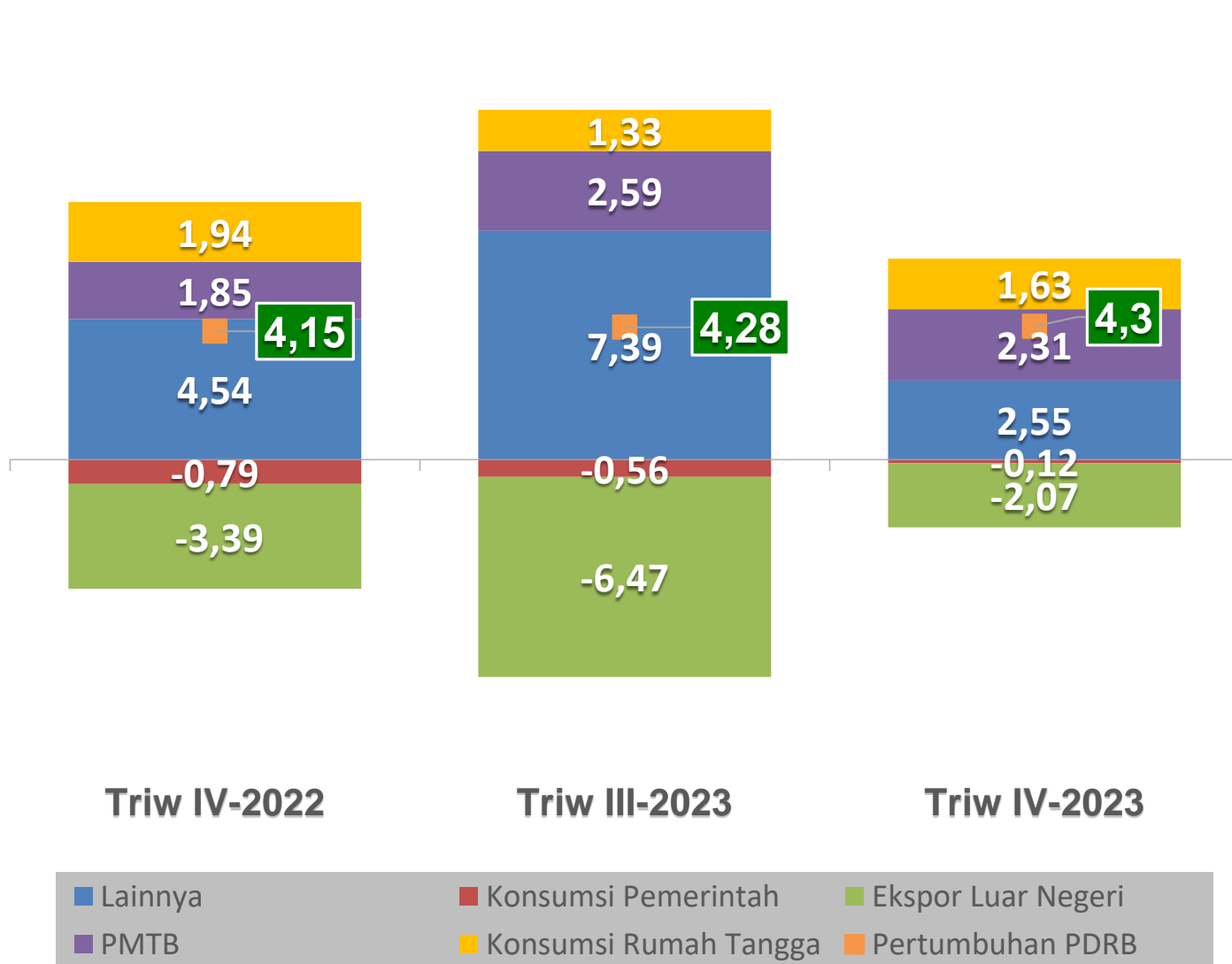
Sebagai penyumbang utama dari PDRB menurut komponen pengeluaran, **Konsumsi Rumah Tangga dan PMTB tumbuh positif**.



Komponen Ekspor terkontraksi sementara Impor mengalami pertumbuhan tinggi. **Ekspor** didorong oleh menurunnya harga CPO. Sementara peningkatan **Impor** didorong kenaikan harga BBM.

SUMBER PERTUMBUHAN EKONOMI SUMATERA BARAT TRIWULAN 4-2023

Menurut Pengeluaran (y-on-y)



Pada Triwulan 4-2023 (y-on-y),
PMTB menjadi sumber pertumbuhan tertinggi, yakni sebesar

2,31%



02

Pertumbuhan
Ekonomi
Tahun 2023
dibandingkan
Tahun 2022
(*c-to-c*)

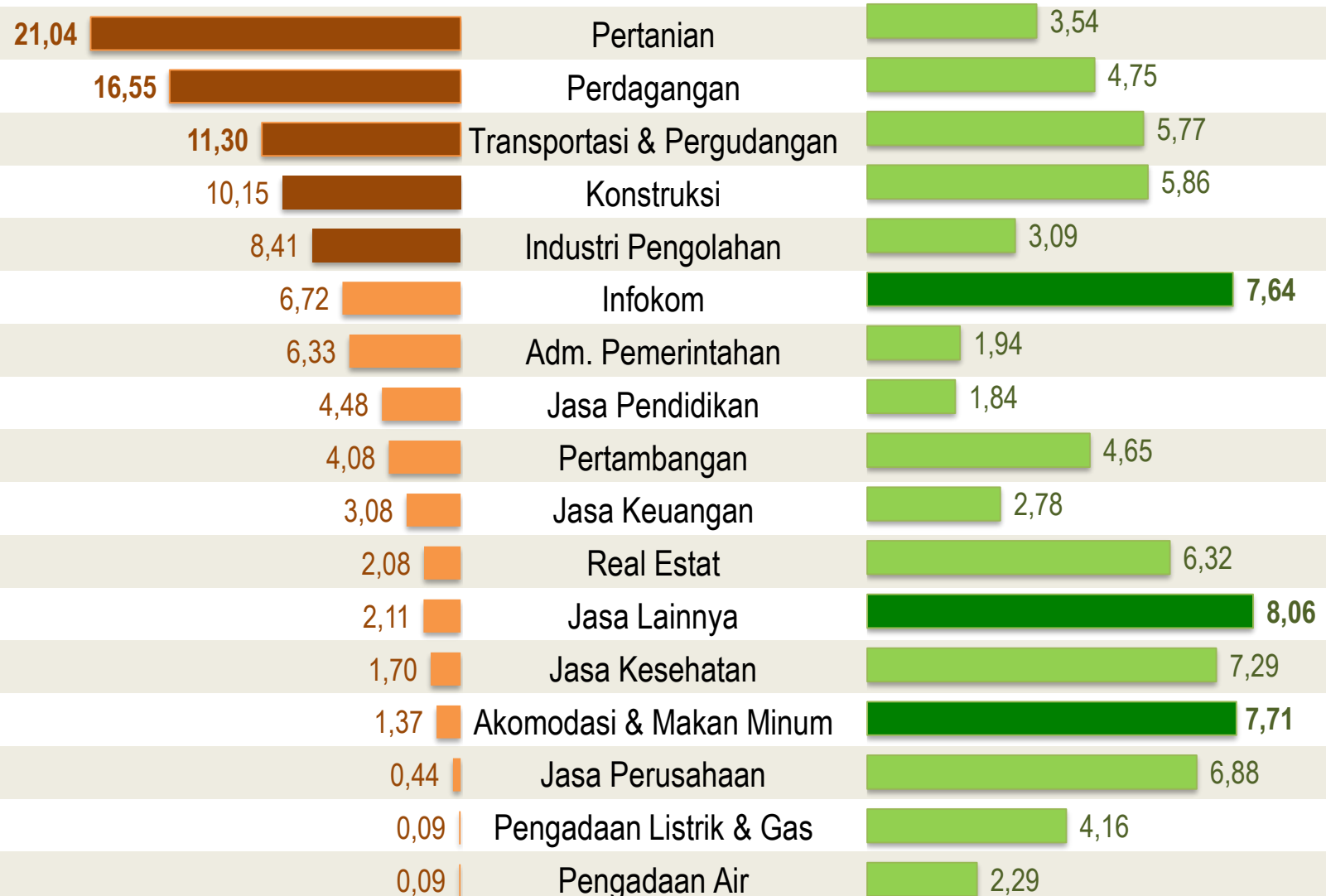
KINERJA PERTUMBUHAN MENURUT LAPANGAN USAHA

Lapangan usaha Jasa Lainnya, Akomodasi & Mamin serta Infokom tumbuh tinggi pada 2023



Distribusi (%)

Pertumbuhan (% c-to-c)



Seluruh lapangan usaha tumbuh **positif** pada Tahun 2023 (c-to-c)



Selama Tahun 2023 seluruh **leading sector**, yaitu Pertanian, Perdagangan, Transportasi & Pergudangan, Konstruksi dan Industri Pengolahan melanjutkan **tren pertumbuhan positif**.

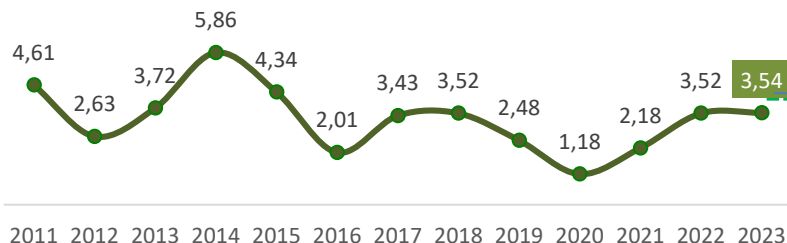


Lapangan usaha dengan **pertumbuhan tertinggi** adalah **Jasa Lainnya, Akomodasi & Makan Minum** serta **Infokom** yang didorong oleh peningkatan mobilitas masyarakat serta peningkatan kunjungan wisatawan mancanegara dan wisatawan nusantara.

Series Pertumbuhan Lapangan Usaha *Leading Sectors* (c-to-c, %)

Informasi Penjelas

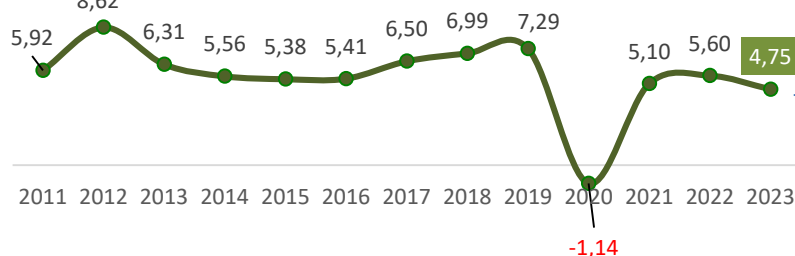
Pertanian, Kehutanan dan Perikanan



Pertanian, Kehutanan dan Perikanan tumbuh, namun masih berada di bawah pertumbuhan ekonomi Provinsi Sumatera Barat

- Produksi padi tahun 2023 mengalami kenaikan yang signifikan dibandingkan Tahun 2022 yaitu sebesar 7,46%.
- Terjadi peningkatan produksi produk kehutanan dibandingkan Tahun 2022, antara lain produksi Akasia, Kayu Bulat, Hutan Alam, Getah Pinus dan Rotan yang cukup tinggi yakni di atas 10 persen.

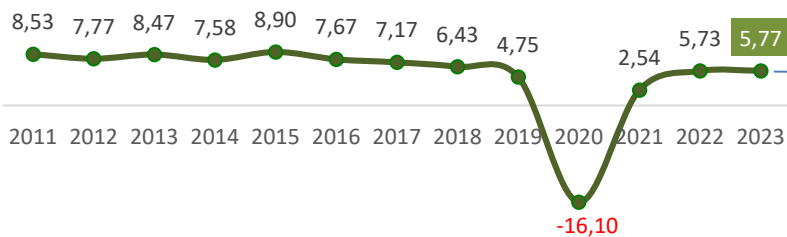
Perdagangan



Pertumbuhan Perdagangan pada 2023 masih di bawah level pra-pandemi

- Terjadi peningkatan aktivitas perdagangan besar dan eceran dibanding Tahun 2022, termasuk perdagangan secara *Online*.

Transportasi & Pergudangan



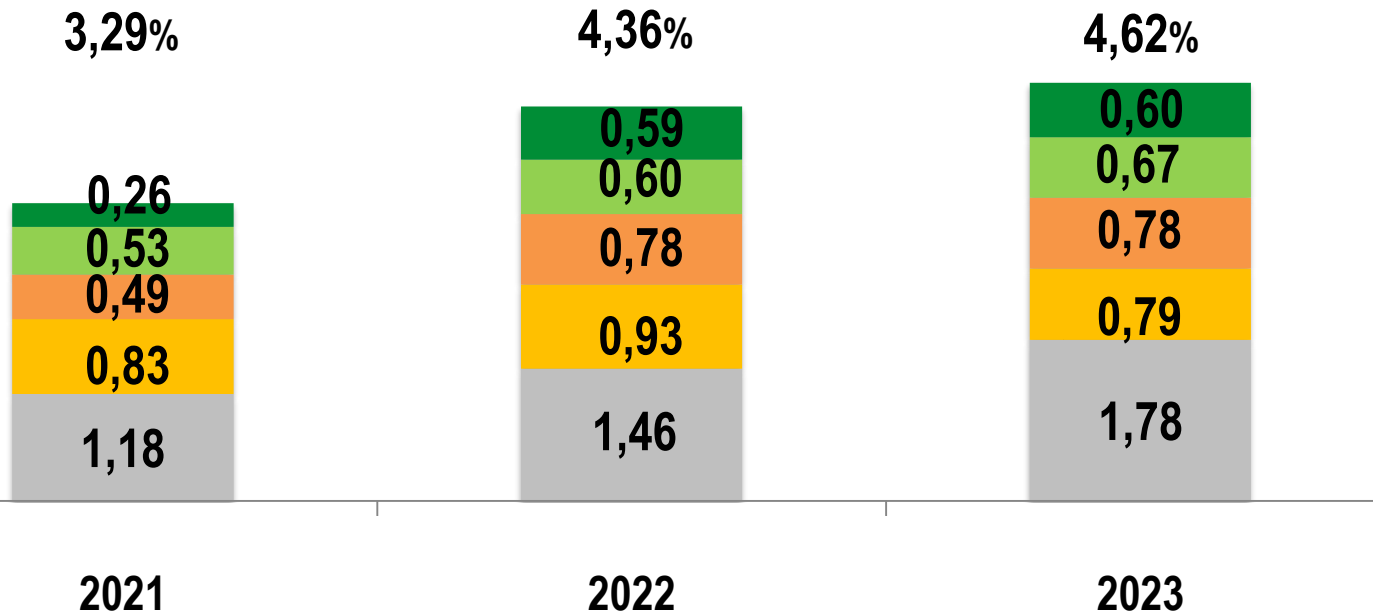
Pertumbuhan Sektor Transportasi & Pergudangan menguat dibandingkan dengan 2022

- Peningkatan penggunaan cargo terus bertambah seiring dengan meningkatnya belanja online.
- Kenaikan jumlah penumpang kereta api sebesar 32,71 persen dan jumlah barang yang diangkut sebesar 3,73 persen dibanding Tahun 2022.
- Penumpang angkutan udara meningkat sebesar 26,29% persen dibandingkan Tahun 2022.

SUMBER PERTUMBUHAN EKONOMI PROVINSI SUMATERA BARAT TAHUN 2023



Menurut Lapangan Usaha (c-to-c)

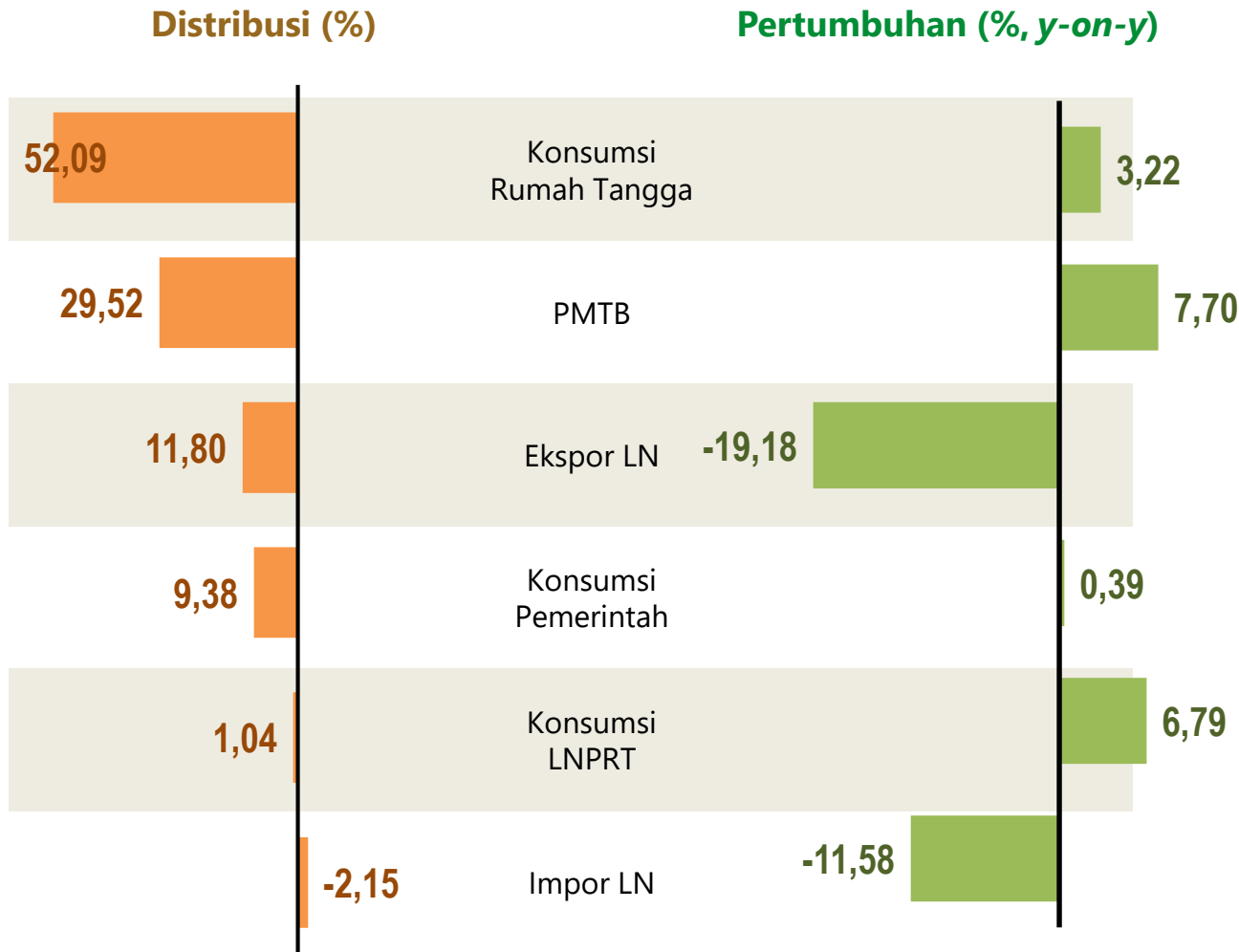


- Transportasi dan Pergudangan
- Informasi dan Komunikasi
- Pertanian, Kehutanan, dan Perikanan
- Perdagangan Besar dan Eceran, dan Reparasi Mobil dan Sepeda Motor
- Lainnya

Pada tahun 2023 (c-to-c), **Perdagangan Besar dan Eceran, dan Reparasi Mobil dan Sepeda Motor** menjadi sumber pertumbuhan tertinggi, yakni sebesar **0,79%**

DISTRIBUSI DAN PERTUMBUHAN PDRB MENURUT PENGELUARAN

Tahun 2023



Seluruh komponen pengeluaran mengalami pertumbuhan di 2023, kecuali Ekspor Luar Negeri dan Impor Luar Negeri yang masing-masing mengalami kontraksi sebesar 19,18 persen dan 11,58 persen.



Komponen PMTB mengalami pertumbuhan tinggi. PMTB didorong oleh peningkatan pada penyaluran kredit investasi, realisasi APBN, serta PMA dan PMDN.



Konsumsi rumah tangga dan PMTB (investasi fisik) masih merupakan penyumbang utama PDRB pada tahun 2023, dengan akumulasi kontribusi sebesar 81,61 persen.

KINERJA KOMPONEN PENGELUARAN UTAMA TAHUN 2023

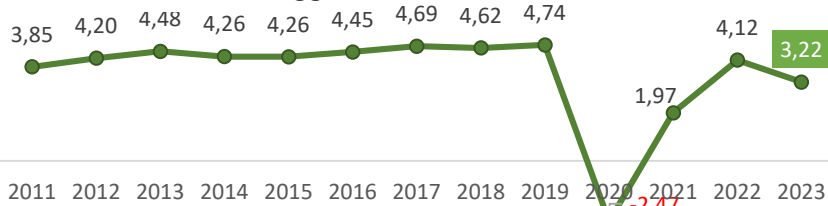
Kinerja ekspor menopang pertumbuhan ekonomi di saat pertumbuhan konsumsi rumah tangga belum kembali ke level pra-pandemi



Series Pertumbuhan Komponen Pengeluaran Utama (% c-to-c)

Informasi Penjelas

Konsumsi Rumah Tangga



Konsumsi Rumah Tangga tumbuh menguat di tahun 2023

- **Pulihnya mobilitas** mendorong aktivitas dunia usaha dan meningkatkan pendapatan masyarakat. Hal tersebut juga ditunjukkan oleh kenaikan PPh Pasal 21.
- **Membainya pendapatan masyarakat** mendorong penguatan seluruh kelompok konsumsi, utamanya pada kelompok makanan dan minuman, konsumsi transportasi, serta restoran dan hotel.

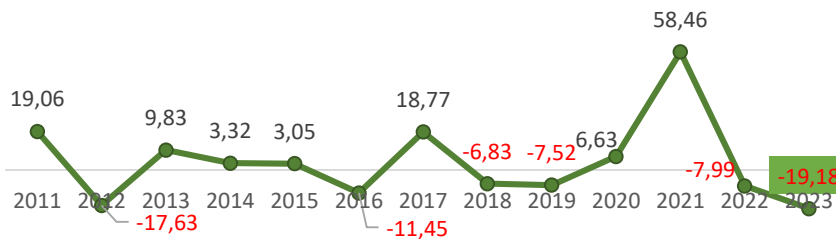
PMTB



Pertumbuhan PMTB mulai pulih dari level pra-pandemi

- Pertumbuhan PMTB dipengaruhi oleh **seluruh jenis barang modal**, baik bangunan maupun non bangunan.
- **Pertumbuhan modal pemerintah** meningkat dibanding tahun 2022, terutama yang bersumber dari APBN

Ekspor LN



Ekspor turun cukup signifikan

- **Pressure ekspor masih berlanjut** akibat menurunnya permintaan komoditas utama ekspor serta harga beberapa komoditas unggulan, terutama CPO dan karet.
- **Sebaliknya jumlah kunjungan wisatawan mancanegara melonjak signifikan** seiring dengan kebijakan kemudahan keimigrasian khusus wisata sehingga mendorong pertumbuhan ekspor jasa.

PERTUMBUHAN KOMPONEN EKSPOR

Kinerja ekspor selama tahun 2023 menurun dibanding tahun sebelumnya



- ✓ Dengan penurunan ini, komponen ekspor barang menyumbang pada pertumbuhan ekonomi. Ditunjukkan dari sumber pertumbuhan (*source of growth/SoG*) sebesar **-3,05 persen**.

Perkembangan Komponen Ekspor Barang

Rincian	2019	2020	2021	2022	2023
Pertumbuhan Ekonomi (%)	5,01	-1,61	3,29	4,36	4,62
Pertumbuhan Komponen Ekspor Barang (%)	-7,95	9,35	60,41	-8,15	-19,71
Sumber Pertumbuhan (SoG) Komponen Ekspor Barang (%)	-0,92	0,95	6,84	-1,43	-3,05



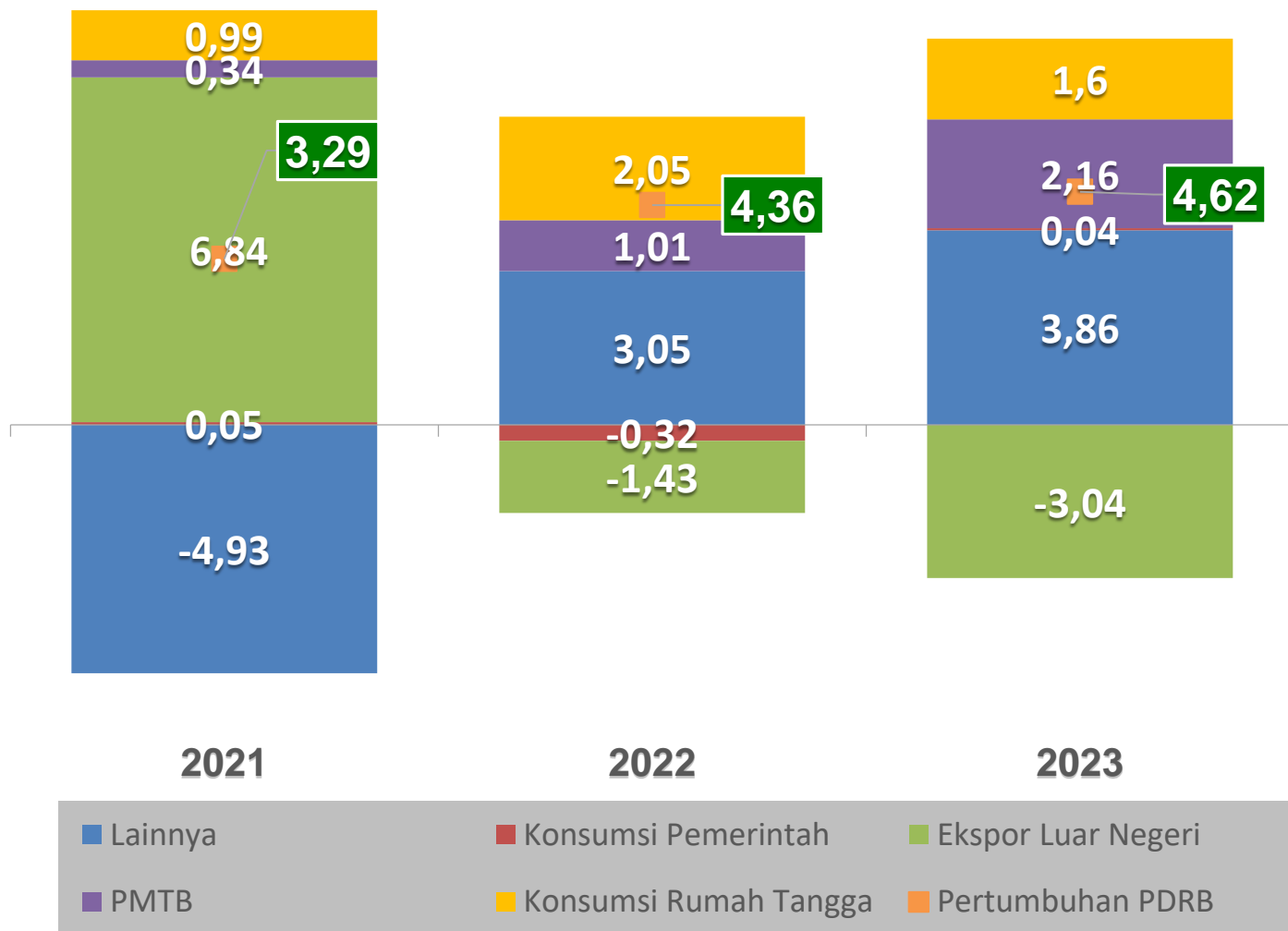
Komponen ekspor barang **menurunkan** pertumbuhan ekonomi tahun 2023

Ekspor Barang

- ▶ Ekspor barang turun sebesar **19,71 persen** terutama disebabkan oleh beberapa komoditas utama ekspor yang mengalami penurunan dari sisi *demand* maupun harganya.
- ▶ Komoditas utama nonmigas yang nilai dan volumenya turun, antara lain:
 - ✓ Lemak & Minyak Hewan (nilai: -17,03 persen; volume: -4,00 persen)
 - ✓ Karet dan Barang dari Karet (nilai: -43,83 persen; volume: -44,95 persen)
 - ✓ Kopi, Teh, Rempah-rempah (nilai: -16,13 persen; volume: -18,81 persen)


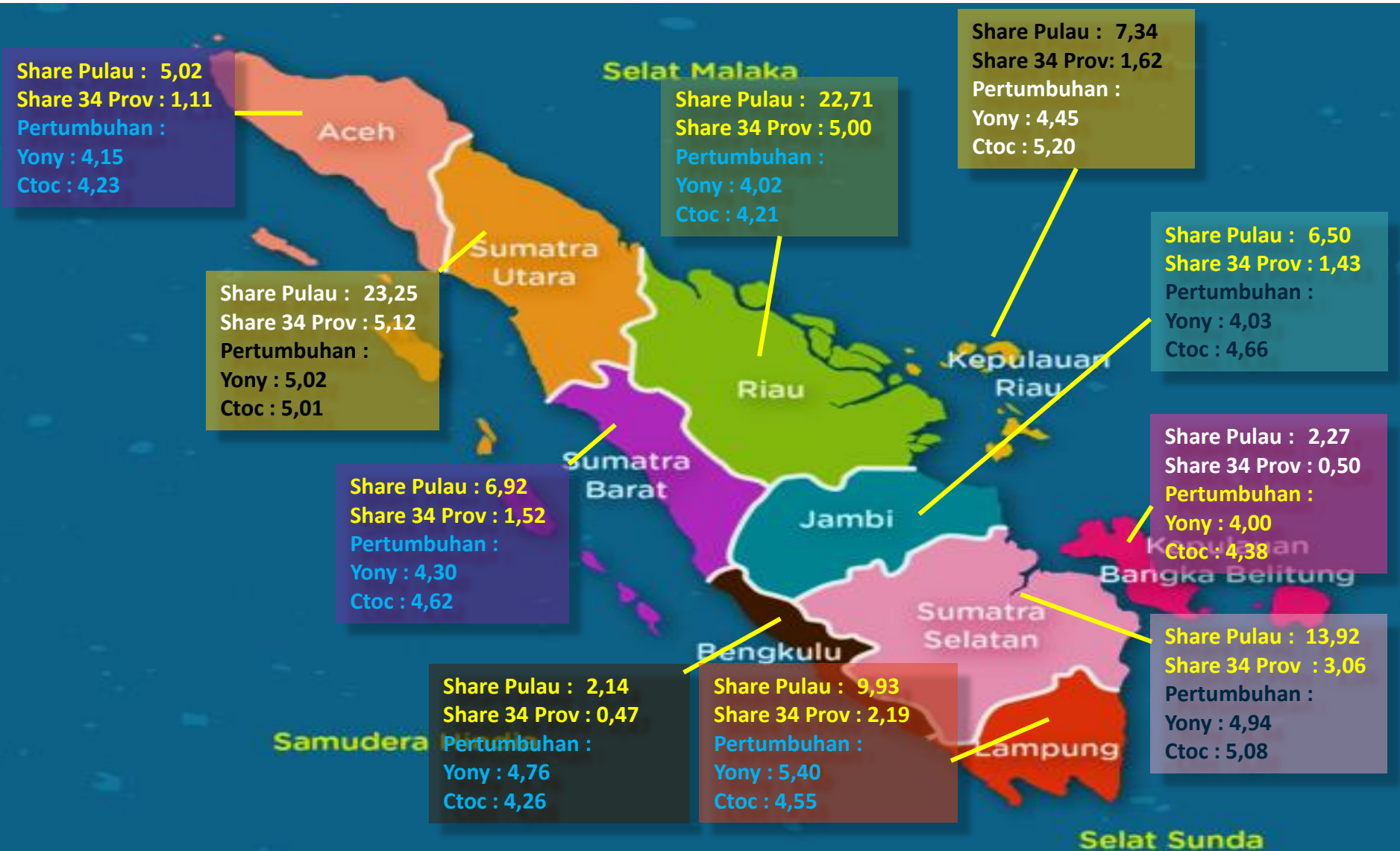
SUMBER PERTUMBUHAN EKONOMI INDONESIA TAHUN 2023

Menurut Pengeluaran (c-to-c)



Pada tahun 2023 (c-to-c),
PMTB
menjadi sumber pertumbuhan tertinggi, yakni sebesar
2,16%

PERTUMBUHAN EKONOMI SUMATERA TAHUN 2023 SECARA SPASIAL TERUS MENGUAT



Sumatera Barat
menyumbang **6,92%**
terhadap perekonomian di
Pulau Sumatera dan hanya
1,52% terhadap
perekonomian nasional.
Pertumbuhan ekonomi
Sumatera Barat
merupakan urutan **ke-5**
dibanding provinsi lain di
Pulau Sumatera.

- ❖ Di tengah perlambatan ekonomi global yang terus berlanjut, **ekonomi Sumatera Barat tetap tumbuh sebesar 4,30 persen pada Triwulan 4-2023**. Sumatera Barat menutup tahun 2023 dengan **pertumbuhan ekonomi yang solid sebesar 4,62 persen**.
- ❖ Sepanjang tahun 2023, kinerja pertumbuhan ekonomi dipengaruhi oleh faktor global dan domestik.
 - Secara global, Sumatera Barat cenderung tidak diuntungkan dengan relatif rendahnya harga komoditas ekspor unggulan di pasar global yang **menghambat kinerja ekspor namun tetap mengalami surplus neraca perdagangan**;
 - Secara domestik, kombinasi **aktivitas masyarakat yang semakin menggeliat dan bauran kebijakan fiskal dan moneter** untuk menjaga daya beli mampu **mendorong aktivitas ekonomi, baik dari sisi produksi maupun konsumsi**. Namun demikian, pertumbuhan beberapa lapangan usaha yang menjadi *leading sector* seperti Pertanian dan Industri masih berada di bawah tingkat pertumbuhan ekonomi total. Di sisi lain, pertumbuhan Pengeluaran Konsumsi Rumah Tangga masih belum kembali pada level sebelum pandemi.



BADAN PUSAT STATISTIK
PROVINSI SUMATERA BARAT

ST2023
SENSUS PERTANIAN

Terima Kasih

www.sumbar.bps.go.id

