



BERITA RESMI STATISTIK

PROVINSI JAWA BARAT

5 Agustus 2020



Pertumbuhan Ekonomi Jawa Barat (Produk Domestik Regional Bruto)

No.44/08/32/Th.XXII, 5 Agustus 2020





PDRB MENURUT LAPANGAN USAHA



Pertumbuhan Lapangan Usaha



Pertumbuhan dan Kontribusi PDRB



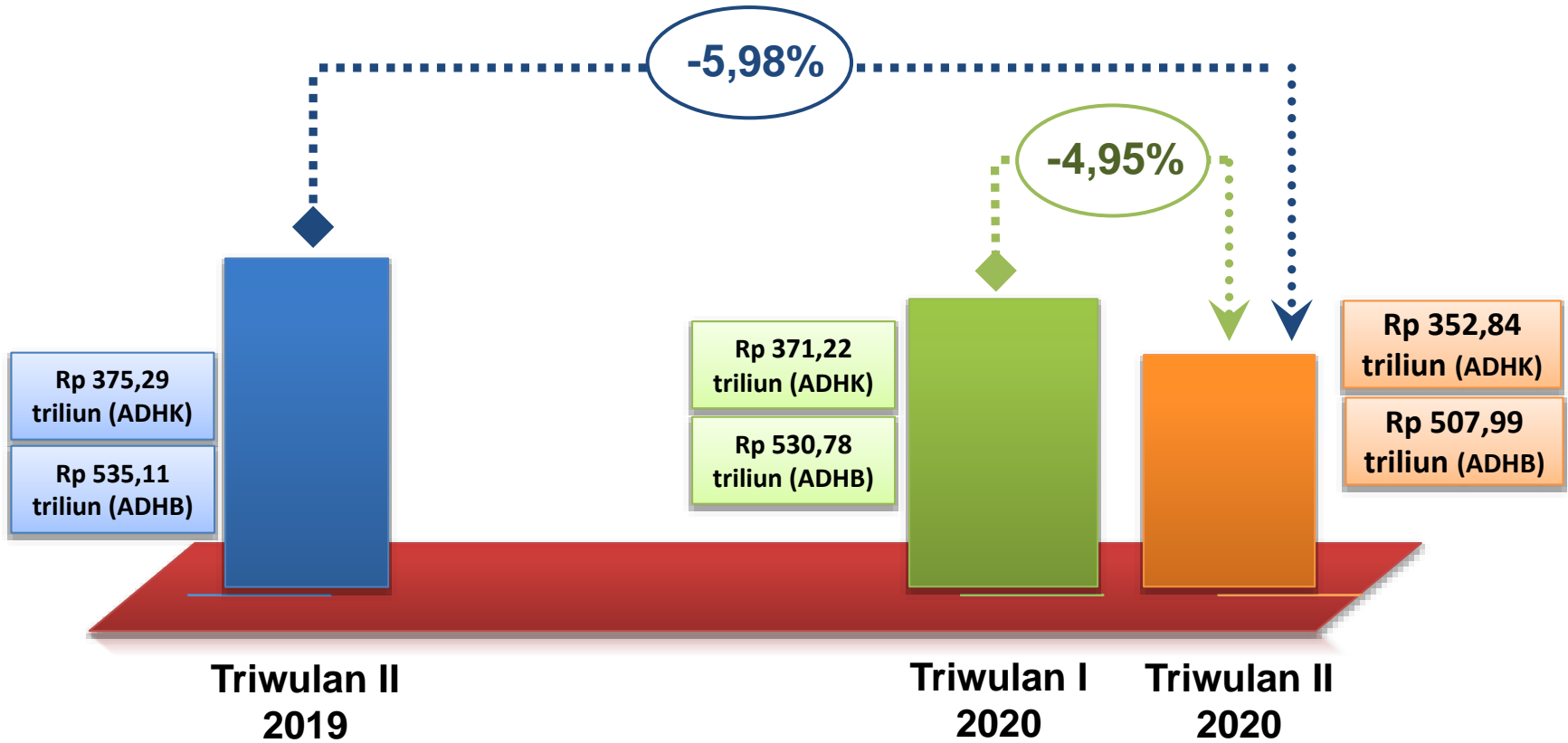
Sumber Pertumbuhan PDRB

1. Puncak panen raya padi;
2. Meningkatnya penyaluran air bersih di 23 kabupaten/kota;
3. Meningkatnya volume penanganan limbah bahan berbahaya dan beracun (B3);
4. Meningkatnya trafik layanan internet dan konten digital akibat kebijakan *Work From Home (WFH)*, *Study From Home (SFH)* dan Pembatasan Sosial Berskala Besar (PSBB);
5. Mulai masuknya masa pendaftaran siswa didik baru TK, SD, SMP dan SMA;
6. Menurunnya produksi minyak dan bahan galian C;
7. Menurunnya kinerja industri pengolahan karena penghentian sementara kegiatan operasional maupun pembatasan jam operasional terkait pandemi Covid-19;
8. Menurunnya volume listrik yang disalurkan khususnya bagi pelanggan industri dan bisnis;
9. Menurunnya volume gas kota yang disalurkan;
10. Menurunnya realisasi pengadaan semen;
11. Menurunnya penjualan mobil dan motor;
12. Menurunnya omset perdagangan baik besar maupun eceran akibat menurunnya permintaan;

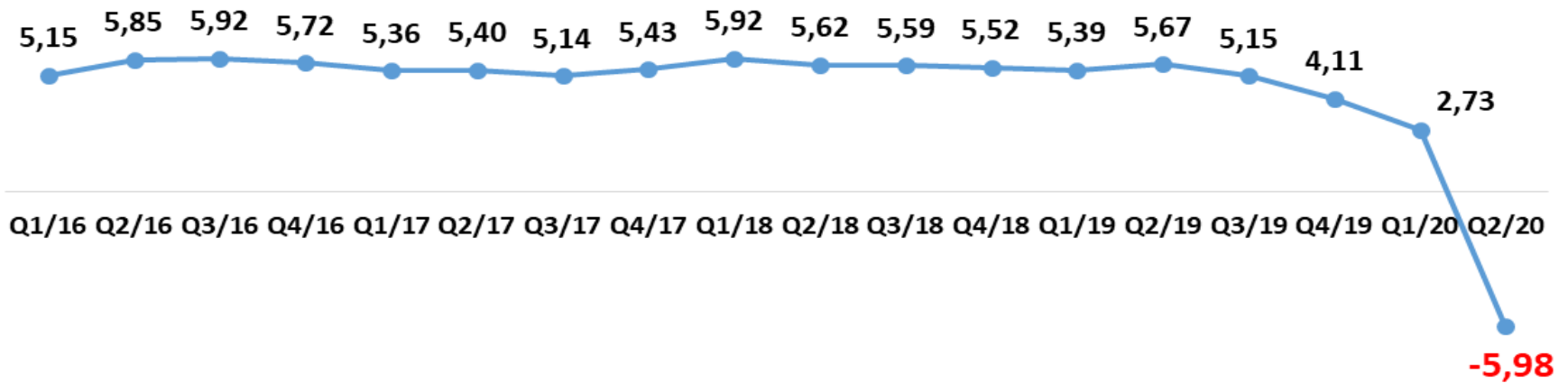
13. Menurunnya volume penumpang kereta api, angkutan kota, angkutan udara, bis kota, travel, ojek/taksi offline/online;
14. Hotel dan penginapan tutup sementara serta pembatasan makan di tempat untuk restoran/rumah makan;
15. Menurunnya permintaan kredit baru perbankan, penjualan produk asuransi dan perusahaan pembiayaan;
16. Menurunnya penjualan/persewaan rumah, apartemen dan kantor;
17. Menurunnya frekuensi perjalanan wisata termasuk umroh dan larangan penyelenggaraan pesta;
18. Menurunnya jumlah pasien rawat jalan di rumah sakit dan klinik akibat kekhawatiran penularan Covid-19 di area publik;
19. Pandemi Covid-19 berdampak pada penurunan pendapatan rumah tangga. Data Kemenaker sebanyak 300 ribu tenaga kerja terdampak baik PHK maupun dirumahkan di Jawa Barat;
20. Menurunnya jumlah kunjungan ke tempat hiburan dan rekreasi;
21. Adanya momen Ramadhan dan Hari Raya Idul Fitri disertai Pemberian THR bagi ASN, TNI, POLRI namun berbeda dengan triwulan II tahun sebelumnya tidak semua ASN menerima THR, hanya eselon III kebawah dan besaran yang diterima hanya gaji pokok dan tunjangan yang melekat;

22. Adanya 9 pintu bantuan sosial bagi warga Jawa Barat terdampak Covid-19 yaitu PKH, Kartu Sembako, Bansos Presiden, Dana Desa, Kartu Prakerja, BLT Kemensos, Bansos kab/kota, Bansos Gubernur, dan Gerakan Nasi Bungkus Pemprov Jabar;
23. Kebijakan *WFH*, *SFH*, PSBB, adanya larangan mudik bagi masyarakat, penutupan akses ke beberapa daerah, serta adanya karantina wilayah di beberapa daerah tujuan mudik;
24. Pengunduran pelaksanaan Pilkadaes di beberapa kabupaten/kota yang semula direncanakan dilaksanakan pada triwulan II;
25. Penurunan volume impor barang konsumsi, barang modal, dan bahan baku;
26. Penurunan volume ekspor luar negeri utama yaitu mesin peralatan listrik, pesawat mekanik, kendaraan dan bagiannya, pakaian jadi dan barang-barang rajutan;
27. Penurunan impor luar negeri utama yaitu mesin peralatan listrik, mesin pesawat mekanik, plastik dan barang dari plastik, kain rajutan kapas, dan filamen buatan yang turun sampai 2 digit.

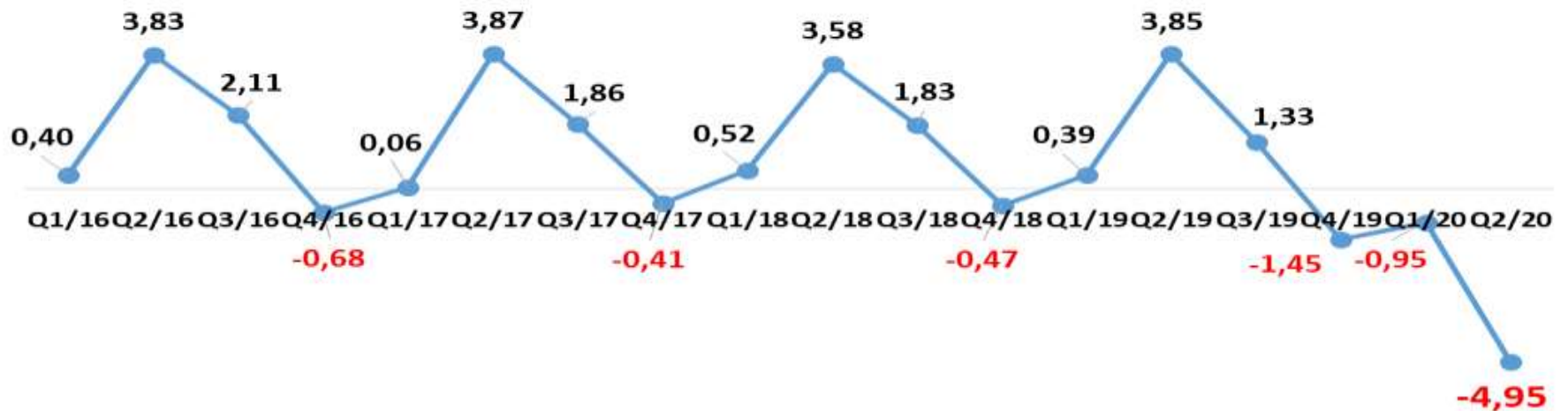
Ekonomi Jawa Barat Triwulan II-2020 Terkontraksi 5,98 Persen (Y on Y)



Laju Pertumbuhan *Y on Y*



Laju Pertumbuhan *q to q*



45,86%



18,47%



7,77%



39,75%



9,21%

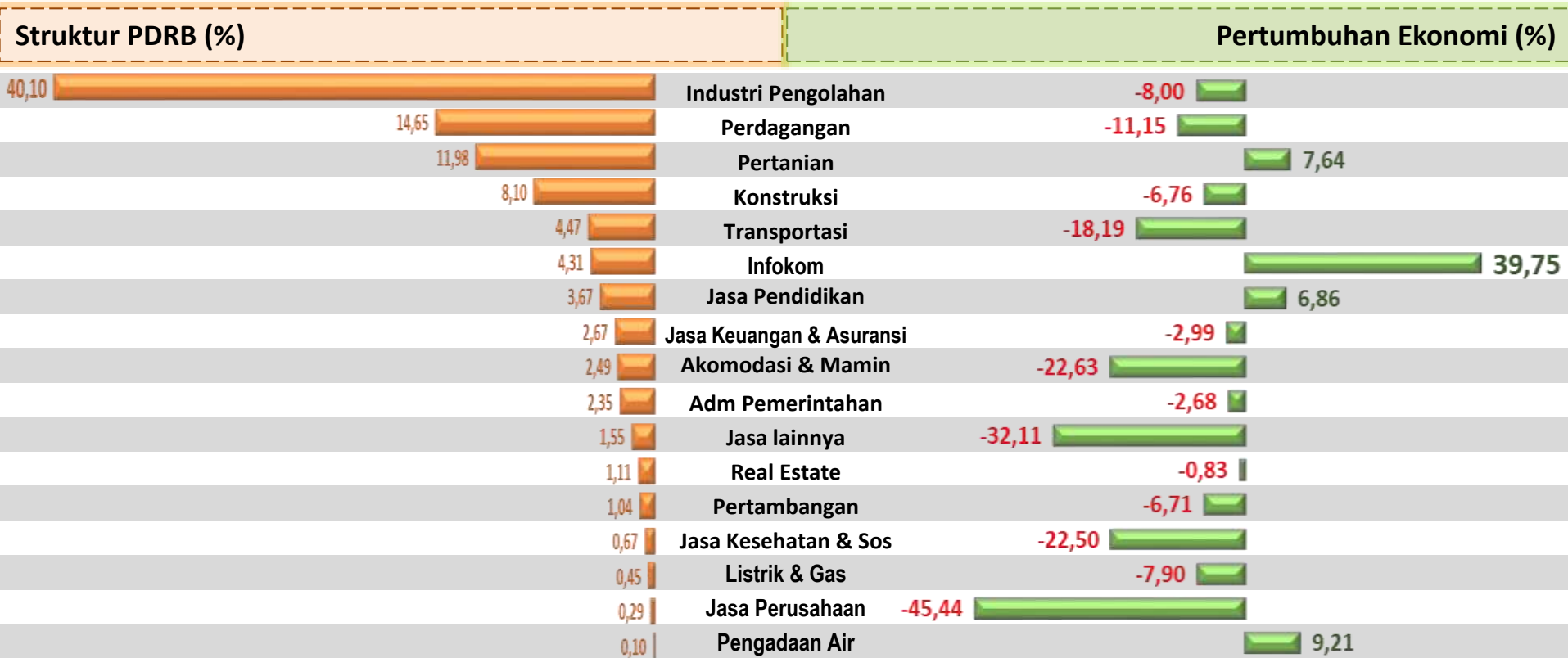


7,64%



Pertumbuhan *q to q* Tertinggi

Pertumbuhan *Y on Y* Tertinggi



DISTRIBUSI TERBESAR

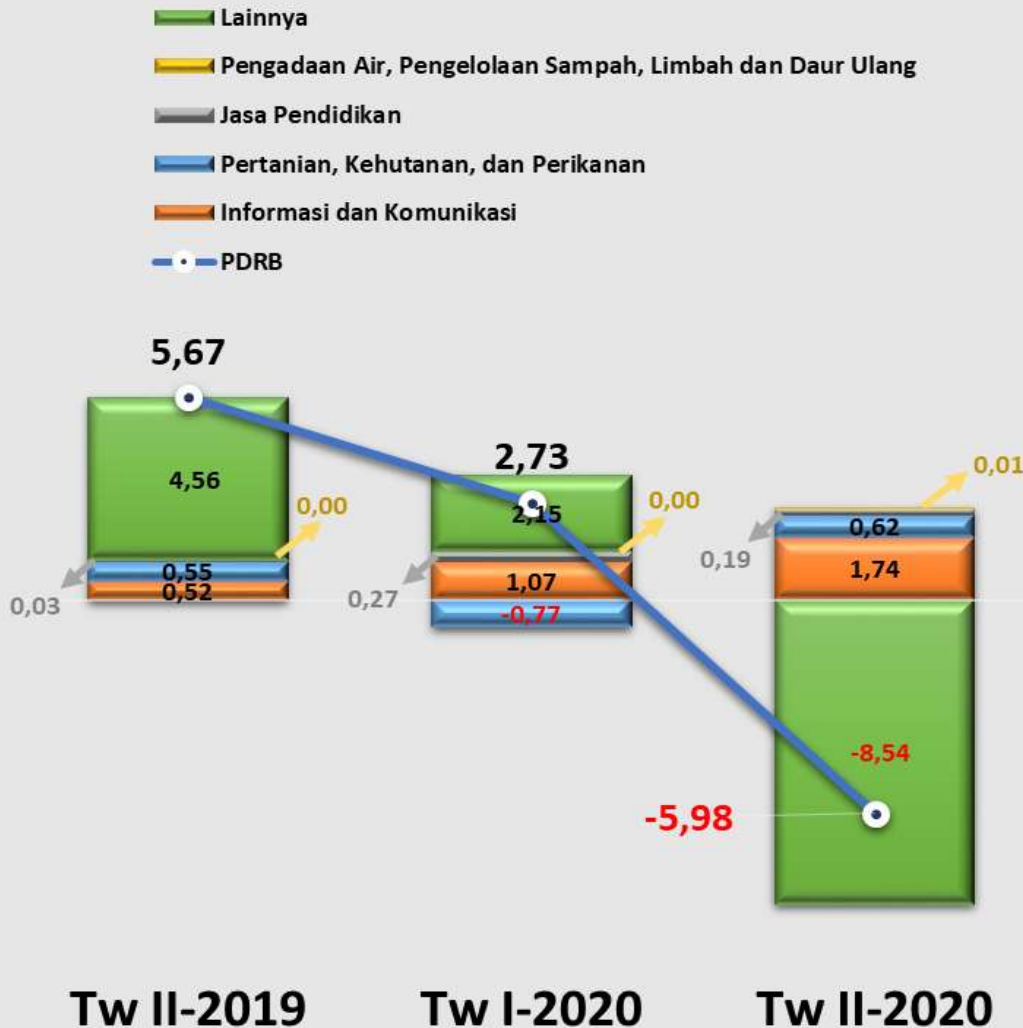
- Industri Pengolahan (40,10 persen)
- Perdagangan Besar dan Eceran, Reparasi Mobil dan Sepeda Motor (14,65 persen)
- Pertanian, Kehutanan, dan Perikanan (11,98 persen)

PERTUMBUHAN TRIWULAN II-2020

Terjadi penurunan pada hampir semua lapangan usaha, kecuali Informasi dan Komunikasi; Pengadaan Air, Pengelolaan Sampah, Limbah dan Daur Ulang; Pertanian, Kehutanan dan Perikanan; serta Jasa Pendidikan

PERTUMBUHAN TERTINGGI

- Informasi dan Komunikasi (39,75 persen)
- Pengadaan Air, Pengelolaan Sampah, Limbah dan Daur Ulang (9,21 persen)
- Pertanian, Kehutanan, dan Perikanan (7,64 persen)



Sumber Pertumbuhan Ekonomi Jawa Barat Triwulan II-2020

*Informasi dan
Komunikasi adalah
sumber pertumbuhan
tertinggi yakni sebesar*

1,74%

Lapangan Usaha	Harga Berlaku			Harga Konstan 2010		
	Triw IV- 2019	Triw I- 2020	Triw II- 2020	Triw IV- 2019	Triw I- 2020	Triw II- 2020
(1)	(2)	(3)	(4)	(5)	(6)	(7)
A. Pertanian, Kehutanan, Perikanan	38,43	39,90	60,83	21,70	22,56	32,90
B. Pertambangan dan Penggalian	6,74	6,29	5,28	6,25	6,20	5,76
C. Industri Pengolahan	222,15	225,43	203,71	160,27	161,84	146,05
D. Pengadaan Listrik dan Gas	2,91	2,68	2,31	1,42	1,32	1,14
E. Pengadaan Air, Pengelolaan Sampah, Limbah	0,50	0,49	0,53	0,30	0,30	0,32
F. Konstruksi	49,51	44,50	41,15	34,46	31,14	28,65
G. Perdag. Besar&Eceran, Reparasi Mobil&Spd.Motor	83,55	77,05	74,43	59,65	54,46	52,41
H. Transportasi dan Pergudangan	30,39	29,56	22,69	18,54	18,09	14,44
I. Akomodasi dan Makan Minum	15,33	16,18	12,65	10,09	10,39	7,99
J. Informasi dan Komunikasi	14,67	18,47	21,88	15,36	19,35	22,92
K. Jasa Keuangan dan Asuransi	15,31	14,97	13,56	9,66	9,37	8,63
L. Real Estate	6,08	6,14	5,64	5,10	5,15	4,72
M,N. Jasa Perusahaan	2,77	2,80	1,46	1,79	1,81	0,94
O. Adm. Pemerintahan,Pertahanan,Jaminan Sosial	13,45	11,17	11,92	7,91	6,69	7,01
P. Jasa Pendidikan	18,40	18,70	18,64	10,82	10,93	10,97
Q. Jasa Kesehatan & Kegiatan Sosial	4,22	4,49	3,43	3,05	3,22	2,45
R,S,T,U. Jasa Lainnya	11,82	11,97	7,89	8,40	8,43	5,54
PRODUK DOMESTIK REGIONAL BRUTO (PDRB)	536,25	530,78	507,99	374,77	371,22	352,84

Laju dan Sumber Pertumbuhan PDRB Jawa Barat Menurut Lapangan Usaha Tahun Dasar 2010 (Persen)

Lapangan Usaha	Triw II-2020 Terhadap Triw I-2020 (q to q)	Triw II-2020 Terhadap Triw II-2019 (Y on Y)	Kum Trw II-2020 terhadap Kum Trw II-2019 (C to C)	Sumber Pertumbuhan Triw II-2020 (Y on Y)
(1)	(2)	(3)	(4)	(5)
A. Pertanian, Kehutanan, Perikanan	45,86	7,64	-0,77	0,62
B. Pertambangan dan Penggalian	-7,08	-6,71	-3,35	-0,11
C. Industri Pengolahan	-9,75	-8,00	-3,20	-3,39
D. Pengadaan Listrik dan Gas	-13,47	-7,90	-3,22	-0,03
E. Pengadaan Air, Pengelolaan Sampah, Limbah	7,77	9,21	6,59	0,01
F. Konstruksi	-7,99	-6,76	-0,84	-0,55
G. Perdag. Besar & Eceran, Reparasi Mobil & Spd.Motor	-3,77	-11,15	-5,73	-1,75
H. Transportasi dan Pergudangan	-20,16	-18,19	-6,72	-0,86
I. Akomodasi dan Makan Minum	-23,06	-22,63	-9,00	-0,62
J. Informasi dan Komunikasi	18,47	39,75	32,53	1,74
K. Jasa Keuangan dan Asuransi	-7,93	-2,99	1,52	-0,07
L. Real Estate	-8,33	-0,83	5,50	-0,01
M,N. Jasa Perusahaan	-47,96	-45,44	-18,45	-0,21
O. Adm. Pemerintahan, Pertahanan, Jaminan Sosial	4,77	-2,68	0,35	-0,05
P. Jasa Pendidikan	0,39	6,86	8,32	0,19
Q. Jasa Kesehatan & Kegiatan Sosial	-24,03	-22,50	-7,34	-0,19
R,S,T,U. Jasa Lainnya	-34,27	-32,11	-13,43	-0,70
PRODUK DOMESTIK REGIONAL BRUTO (PDRB)	-4,95	-5,98	-1,71	-5,98

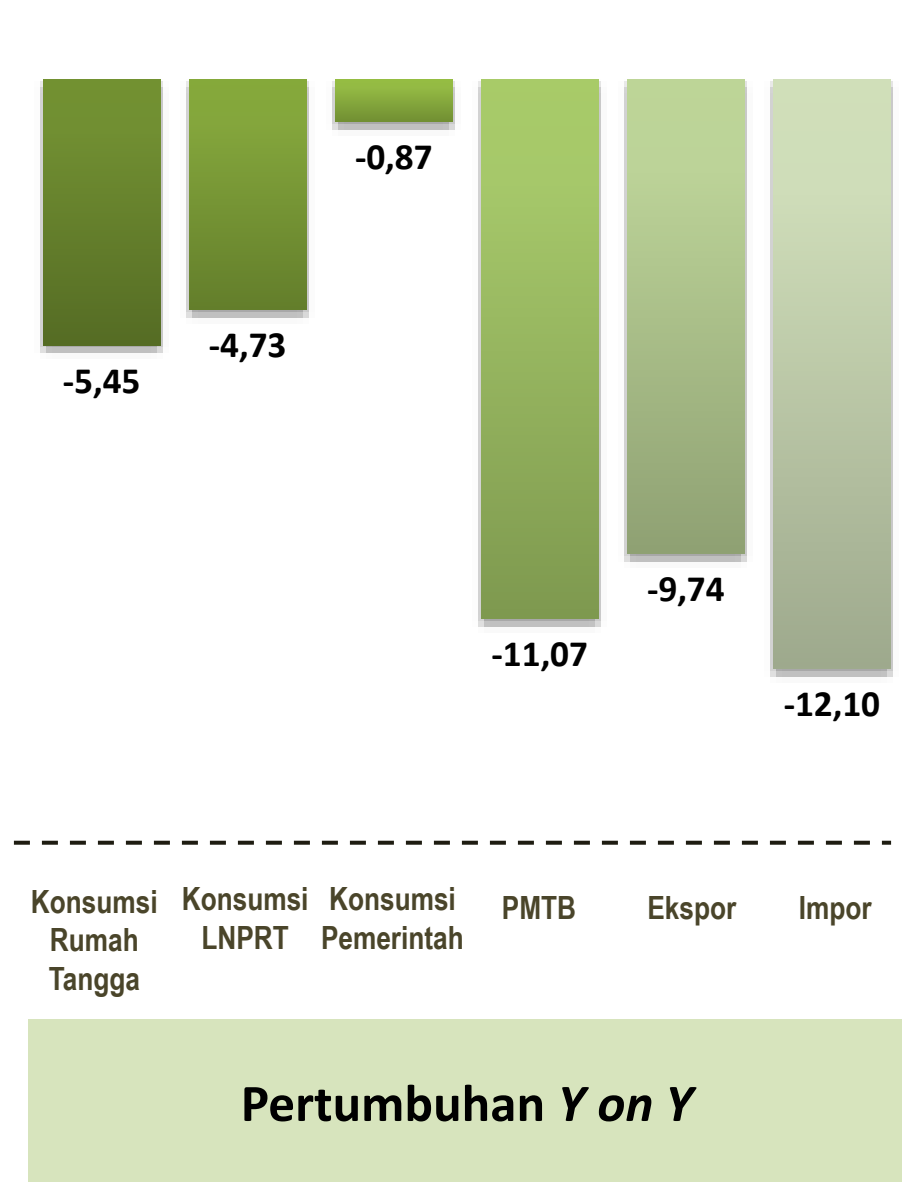
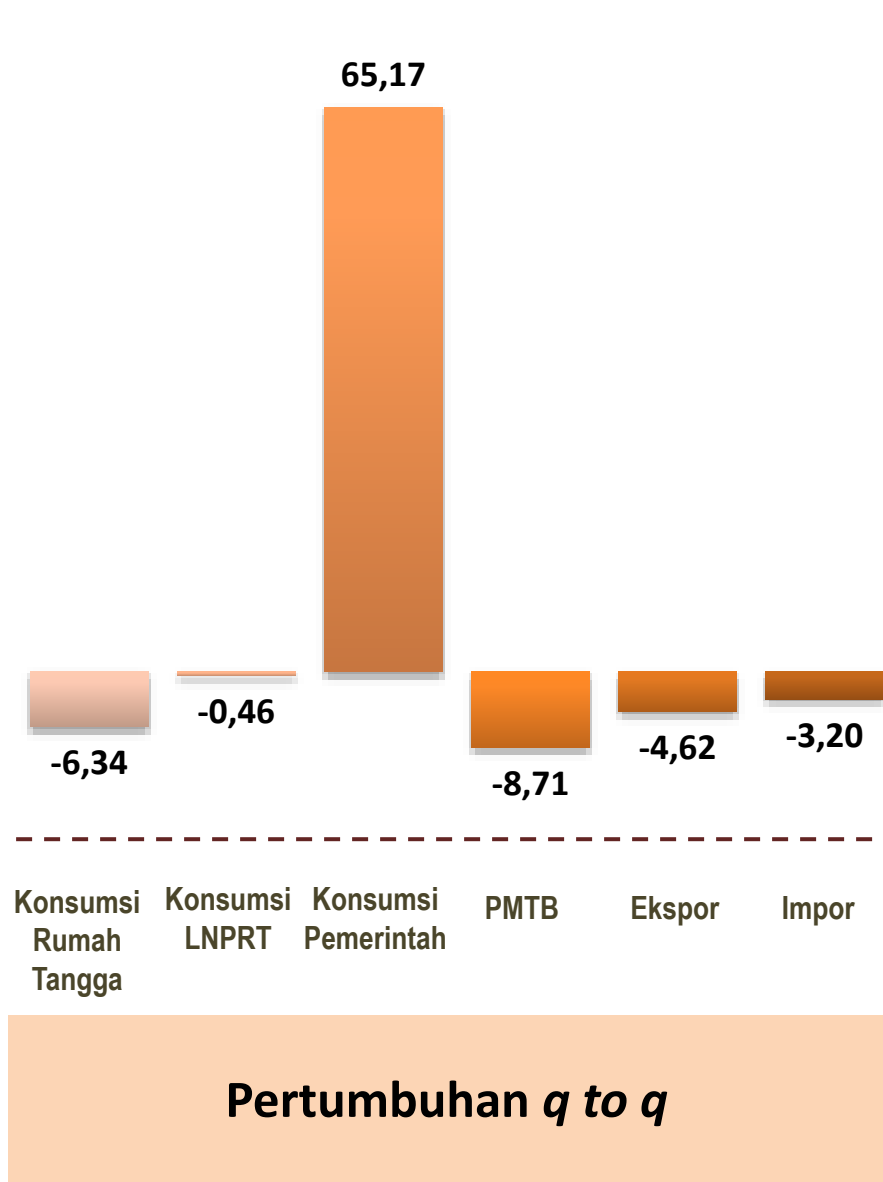


PDRB MENURUT PENGELUARAN

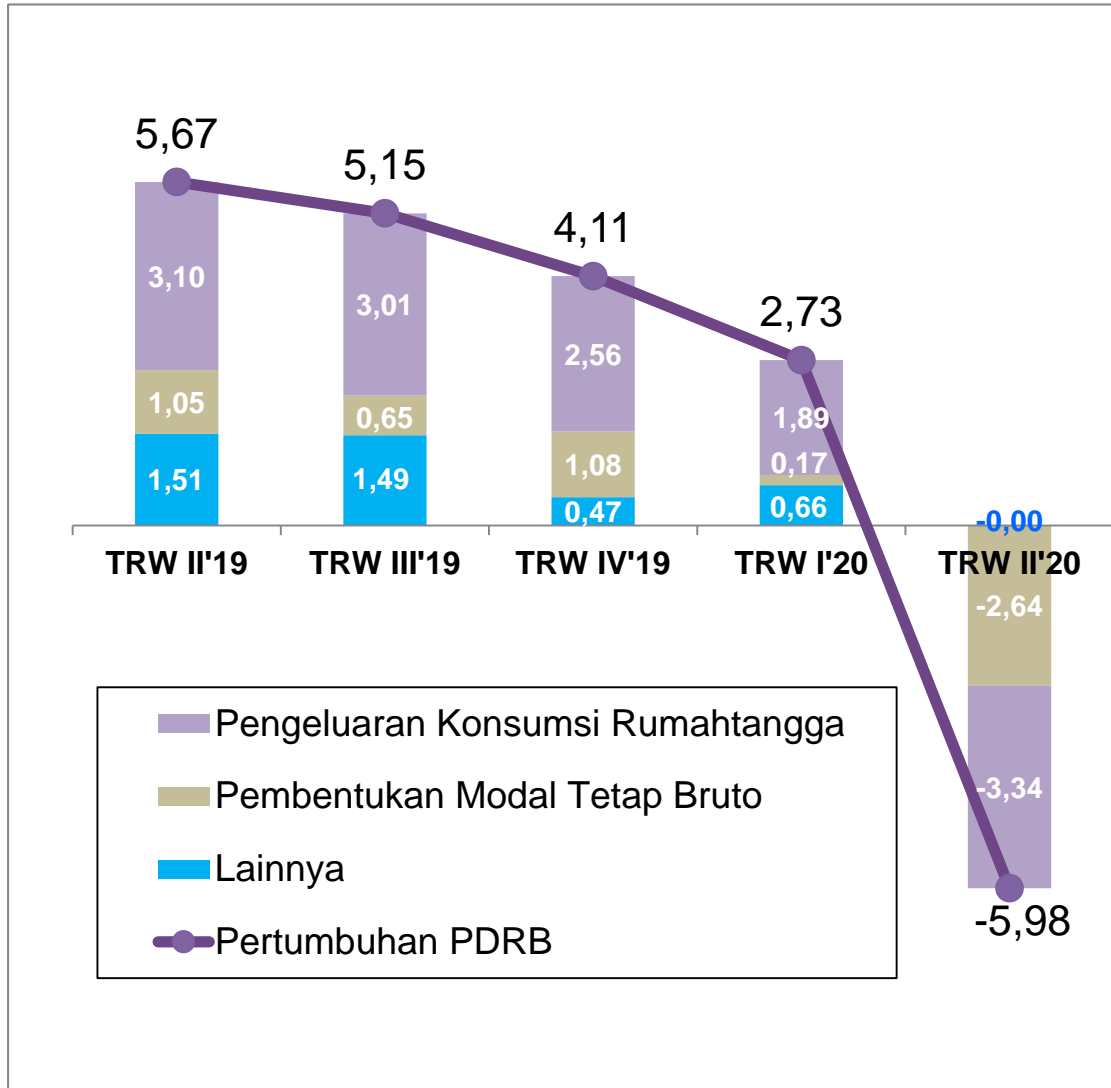
Pertumbuhan Komponen

Sumber Pertumbuhan PDRB

Pertumbuhan dan Kontribusi PDRB



Sumber Pertumbuhan Year on Year PDRB Menurut Pengeluaran Provinsi Jawa Barat (Persen)

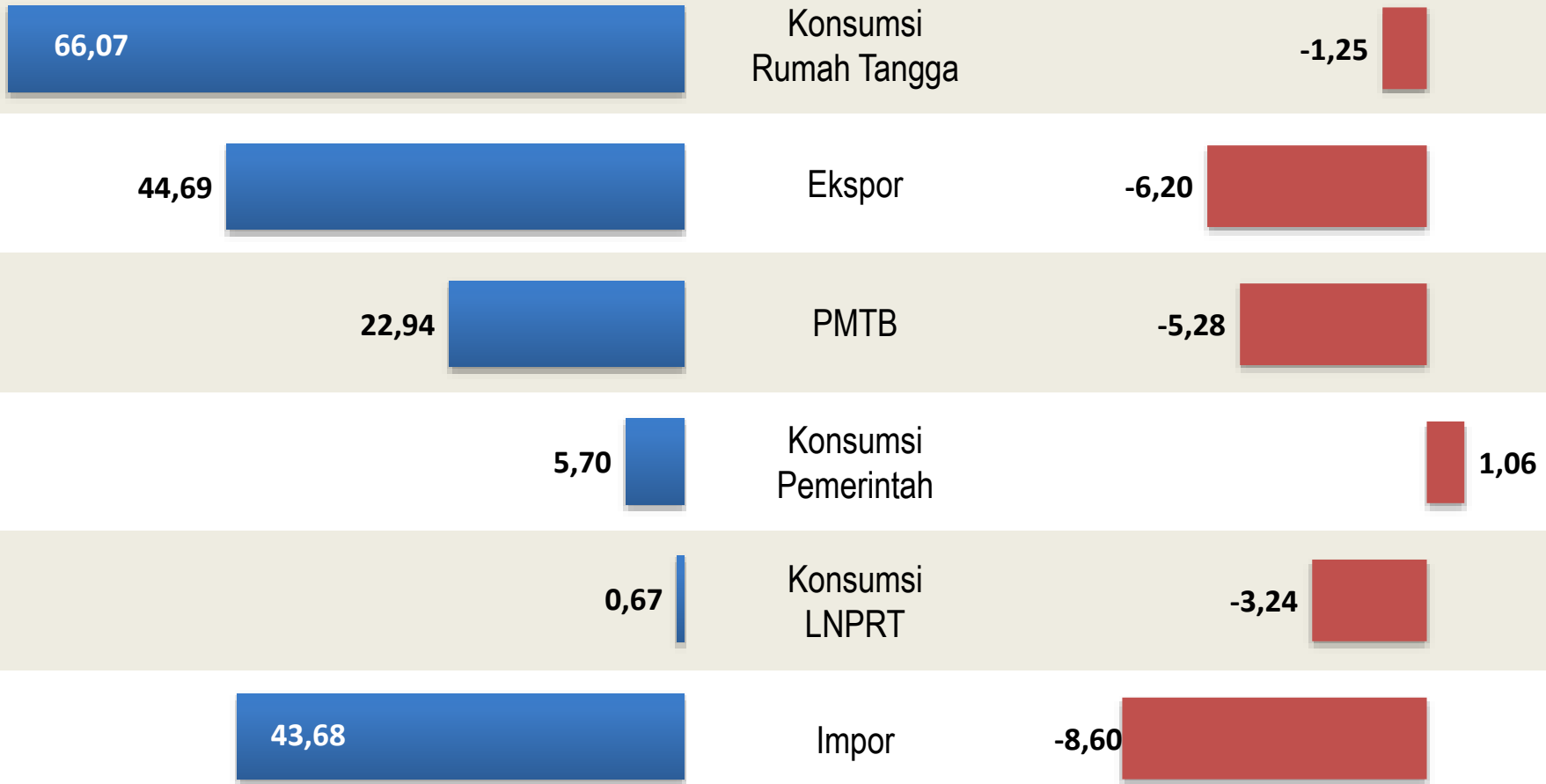


Sumber Pertumbuhan Ekonomi Jawa Barat

Triwulan II Tahun 2020

*Konsumsi rumah
tangga sumber
penurunan ekonomi
yang terbesar, yakni
sebesar
3,34 persen*

STRUKTUR PDRB DAN LAJU PERTUMBUHAN EKONOMI *C to C* TRIWULAN II TAHUN 2020 MENURUT PENGELUARAN PROVINSI JAWA BARAT



Struktur PDRB (%)

Pertumbuhan Ekonomi *C to C* (%)

PDRB Menurut Pengeluaran Provinsi Jawa Barat Atas Dasar Harga Berlaku dan Konstan 2010 (Triliun rupiah)

Komponen	Atas Dasar Harga Berlaku			Atas Dasar Harga Konstan 2010		
	Triw IV-2019	Triw I-2020	Triw II-2020	Triw IV-2019	Triw I-2020	Triw II-2020
(1)	(2)	(3)	(4)	(5)	(6)	(7)
1, Pengeluaran Konsumsi Rumah Tangga	355,25	356,25	335,62	233,13	232,05	217,33
2, Pengeluaran Konsumsi LNPRT	3,39	3,37	3,42	2,31	2,29	2,28
3, Pengeluaran Konsumsi Pemerintah	42,22	17,31	28,97	26,34	10,68	17,63
4, Pembentukan Modal Tetap Domestik Bruto	144,31	127,47	116,52	98,24	87,22	79,63
5, Perubahan Inventori	18,21	18,15	18,33	10,82	10,73	10,59
6, Ekspor Barang dan Jasa	241,07	238,91	227,04	148,59	138,33	131,94
7, <u>Dikurangi</u> Impor Barang dan Jasa	268,19	230,68	221,91	144,66	110,07	106,55
PRODUK DOMESTIK REGIONAL BRUTO (PDRB)	536,25	530,78	507,99	374,77	371,22	352,84

Laju Pertumbuhan PDRB Menurut Pengeluaran Provinsi Jawa Barat Triwulan II Tahun 2020 (Persen)

Komponen	Trw II- 2020 Terhadap Trw I-2020 (q to q)	Trw II-2020 terhadap Trw II-2019 (Y on Y)	Kum Trw II-2020 terhadap Kum Trw II-2019 (C to C)	Sumber Pertumbuhan Trw II-2020 (Y on Y)
(1)	(2)	(3)	(4)	(5)
1, Pengeluaran Konsumsi Rumah Tangga	(6,34)	(5,45)	(1,25)	(3,34)
2, Pengeluaran Konsumsi LNPRT	(0,46)	(4,73)	(3,24)	(0,03)
3, Pengeluaran Konsumsi Pemerintah	65,17	(0,87)	1,06	(0,04)
4, Pembentukan Modal Tetap Domestik Bruto	(8,71)	(11,07)	(5,28)	(2,64)
5, Perubahan Inventori	(1,31)	(1,57)	(1,29)	(0,04)
6, Ekspor Barang dan Jasa	(4,62)	(9,74)	(6,20)	(3,79)
7, <u>Dikurangi</u> Impor Barang dan Jasa	(3,20)	(12,10)	(8,60)	(3,91)
PRODUK DOMESTIK REGIONAL BRUTO (PDRB)	(4,95)	(5,98)	(1,71)	(5,98)



Sensus Penduduk
September 2020

TERIMA KASIH
hatur nuhun



Sensus
Penduduk
2020

#MencatatIndonesia



**BADAN PUSAT STATISTIK
PROVINSI JAWA BARAT**



Jl. PHH. Mustofa No. 43 Bandung 40124



(022) 7272595; 7201696



(022) 7213572



<http://jabar.bps.go.id>



bps3200@bps.go.id

PST

pst3200@bps.go.id