

KATALOG BPS : 1102001.7371



# MAKASSAR DALAM ANGKA

*Makassar in figures*

# 2011



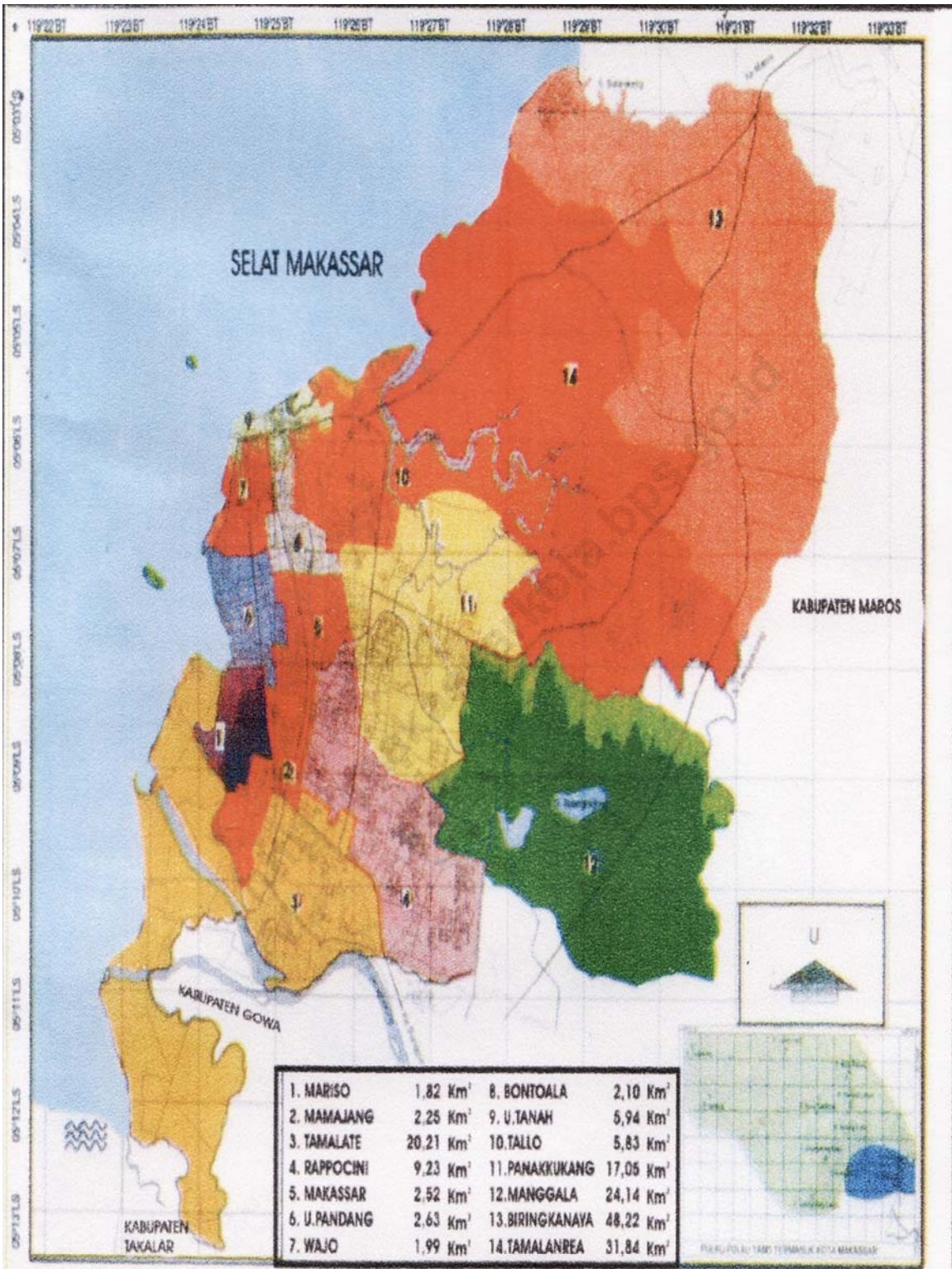
*kerjasama*

**BADAN PERENCANAAN PEMBANGUNAN DAERAH  
dan  
BADAN PUSAT STATISTIK  
KOTA MAKASSAR**

*The Regional Development Planning Board With  
Central Board of Statistic of Makassar Cooperation*



**BADAN PUSAT STATISTIK KOTA MAKASSAR**



# KOTA MAKASSAR





**H. ILHAM ARIEF SIRAJUDDIN**  
**Walikota Makassar**



## SAMBUTAN WALIKOTA MAKASSAR

Publikasi Kota Makassar Dalam Angka Tahun 2011 memuat berbagai jenis data yang diperoleh dari Instansi/Unit Kerja Pemerintah dan swasta dalam kurun waktu tahun 2010 yang merupakan database/data pokok yang resmi dipakai dalam wilayah Kota Makassar.

Oleh karena itu data yang disajikan dalam publikasi ini dapat dipergunakan sebagai bahan masukan dalam menyusun perencanaan, evaluasi dan pemantauan pembangunan yang relevan, agar pembangunan yang dilaksanakan dapat mencapai sasaran.

Diharapkan kepada semua Pimpinan Instansi/Unit Kerja Pemerintah dan swasta dalam wilayah Kota Makassar agar secara berkelanjutan memberikan data yang diperlukan untuk penerbitan selanjutnya dengan tetap memperhatikan jadwal waktu dan akurasi datanya.

Selamat atas terbitnya buku Makassar Dalam Angka 2011 ini, untuk digunakan sebagai data utama di Kota Makassar.

Makassar, April 2011

WALIKOTA MAKASSAR



H. ILHAM ARIEF SIRAJUDDIN



**FOREWORD**  
**WALIKOTA OF MAKASSAR**

*Publication of Makassar in Figures 2011 year is include for various data from Institution of Government and private in period time 2010. This publication which is formal database an used in Makassar area.*

*Therefore, this publication presents collection of data can used as input for planning, evaluation, monitoring of development and relevance of other activities in order that of development reaches for target.*

*We hope to all Institution of Government and private in Makassar area continues give of data to next publication with permanent attention time schedule of publication and accuration of data.*

*Our Congratulation of this publication, and useful as main data in Makassar.*

*Makassar April 2011*

**WALIKOTA OF MAKASSAR**

A handwritten signature in black ink, appearing to read 'Ilham Arief Sirajuddin', written over a horizontal line.

**H. ILHAM ARIEF SIRAJUDDIN**



**SAMBUTAN  
KEPALA BADAN PERENCANAAN  
PEMBANGUNAN DAERAH  
KOTA MAKASSAR**

Publikasi Kota Makassar Dalam Angka Tahun 2011 adalah kumpulan data statistik untuk wilayah Kota Makassar yang setiap tahun diterbitkan oleh BPS Kota Makassar dan BAPPEDA Kota Makassar.

Publikasi ini diharapkan dapat bermanfaat bagi banyak pihak terutama untuk mengetahui perkembangan kegiatan pembangunan yang telah dicapai. Disamping itu dapat digunakan sebagai salah satu bahan perencanaan, analisa, dan pengawasan serta evaluasi kegiatan pembangunan.

Demi kesempurnaan dan kelancaran penerbitan selanjutnya, maka kepada seluruh instansi terkait sangat diharapkan peran sertanya untuk memberikan data yang diperlukan pada waktu yang tepat.

Atas partisipasi aktifnya, kepada semua pihak diucapkan terimakasih dan semoga publikasi ini dapat memberikan manfaat untuk pembangunan di Kota Makassar.

Makassar, April 2011

**BADAN PERENCANAAN PEMBANGUNAN DAERAH  
KOTA MAKASSAR  
Kepala,**

**DR. H. MUH. IDRIS PATARAI, M.Si.**  
**NIP: 195712311988031052**





**FOREWORD**  
**DIRECTOR OF THE REGIONAL DEVELOPMENT**  
**PLANNING BOARD OF MAKASSAR CITY**

*The Publication of Makassar in Figures 2011 as an annual publication is consist of statistical data about Makassar City that is issued by BPS Makassar and BAPPEDA of Makassar City.*

*This Publication is expected can be beneficial for some parties especially for the information on how much progress we have achieved in various sector and to be done in the future and can also be taken as comparison for determining planning, analysis, supervision and evaluation.*

*The participation of all government and private institutions are highly expected to contribute data which are needed for the completeness and accuracy of this publication in the future.*

*We would likes to express my gratitude for active participation from all parties. We hope this publication can be usefull for development in Makassar City.*

Makassar, April 2011

**REGIONAL DEVELOPMENT PLANNING BOARD**  
**OF MAKASSAR CITY**  
Director,

**DR. H. MUH. IDRIS PATARAI, M.Si.**  
**NIP: 195712311988031052**



## KATA PENGANTAR

Buku Makassar Dalam Angka Tahun 2011 adalah Publikasi Tahunan yang diterbitkan oleh Badan Pusat Statistik (BPS) bekerjasama dengan Badan Perencanaan Pembangunan Daerah (BAPPEDA) Kota Makassar. Publikasi ini menyajikan berbagai jenis data dari berbagai bidang sektor pembangunan dalam kurun waktu tahun 2010.

Publikasi Makassar Dalam Angka Tahun 2011 ini lebih disempurnakan dari publikasi tahun sebelumnya, diantaranya yaitu memuat beberapa perubahan dan perbaikan berupa penambahan dan penyederhanaan table-tabel. Walaupun demikian untuk menjaga kontinuitas data, bentuk dan jenis sebagian tabel tetap dipertahankan.


Publikasi ini dapat terwujud berkat kerja sama dan dukungan dari berbagai pihak, baik Instansi Pemerintah maupun Swasta. Untuk itu kepada semua pihak yang telah memberikan dukungannya, disampaikan penghargaan dan ucapan terima kasih.

Untuk perbaikan publikasi ini di masa yang akan datang, tanggapan dan saran dari pemakai sangat diharapkan.

Semoga publikasi ini bermanfaat bagi kita semua.

Makassar, April 2011

**BADAN PUSAT STATISTIK  
KOTA MAKASSAR**  
Kepala,



**H. ABD. HARRIS, SE**  
NIP. 196612311993011001





## **PREFACE**

*Makassar in Figure 2011 publication, is published by the Central Board of Statistics of Makassar annually which is cooperation between BPS (Central Board of Statistics) and Bappeda (Regional development office) of Makassa in period time 2010. This publication presents collection of data from various fields of development.*

*Publication of Makassar in figures 2011 has been gradually of previous publication, Include of data repairs and tables simplification. Nevertheless, keep of data continuity, from and kinds of table for most part still used in the present the data this publication.*

*This publication has been made possible, due to the assistance and contribution of various government institutions, and private organization. To all who has involved in the preparation of this Publication, I would like to express my high appreciation and gratitude.*

*Comment and Suggestion to improve the contents of this publication are always welcome.*

*Perhaps of this publication useful to all you.*

*Makassar, April 2011*

**THE CENTRAL BOARD OF STATISTICS  
OF MAKASSAR CITY**

*Head,*

**H. ABD. HARRIS, SE**  
NIP. 196612311993011001

**DAFTAR ISI**  
*List Of Contents*

	Uraian <i>Description</i>	Halaman <i>Page</i>
PETA KOTA MAKASSAR <i>Map Of Makassar City</i>	.....	iii
FOTO WALIKOTA MAKASSAR <i>Picture of the Walikota of Makassar</i>	.....	iv
SAMBUTAN WALIKOTA MAKASSAR <i>Foreword Walikota of Makassar</i>	.....	v
SAMBUTAN KEPALA BADAN PERENCANAAN PEMBANGUNAN DAERAH KOTA MAKASSAR <i>Foreword Director Of The Regional Development Planning Board Of Makassar City</i>	.....	vii
KATA PENGANTAR KEPALA BPS KOTA MAKASSAR <i>Preface By the Director of BPS Statistik of Makassar City</i>	.....	ix
DAFTAR ISI <i>List of Contents</i>	.....	xi
DAFTAR TABEL <i>List of Tabel</i>	.....	xiii
DAFTAR GRAFIK <i>List of Graphs</i>	.....	xxxi
UNDANG-UNDANG STATISTIK	.....	xxxiiii
1. KEADAAN GEOGRAFI DAN IKLIM <i>Geographical and Climate</i>	.....	1 - 9
2. PEMERINTAHAN <i>Government</i>	.....	10 - 19
3. PENDUDUK DAN TENAGA KERJA <i>Population And Employment</i>	.....	20 - 109
4. SOSIAL <i>Social</i>	.....	110 - 227
5. PERTANIAN <i>Agriculture</i>	.....	228 - 261
6. ENERGI <i>Energy</i>	.....	262 - 271

7. PERINDUSTRIAN DAN PERDAGANGAN <i>Manufacturing and Trade</i> .....	272 - 286
8. TRANSPORTASI DAN KOMUNIKASI <i>Transportation And Communication</i> .....	287 - 316
9. KEUANGAN DAN HARGA-HARGA <i>Finance and Prices</i> .....	317 - 356
10. PDRB <i>GRDP</i> .....	357 - 367



**DAFTAR TABEL**  
*List of Table*

	<b>KEADAAN GEOGRAFIS</b> <i>Geographycal Condition</i>	Halaman Page
1.1.0	KEADAAN GEOGRAFIS DAN BATAS ADMINISTRASI WILAYAH KOTA MAKASSAR <i>Geographycal location and Administrative Border of Makassar.....</i>	2
1.1.1	LUAS WILAYAH DAN PERSENTASE TERHADAP LUAS WILAYAH MENURUT KECAMATAN DI KOTA MAKASSAR <i>Area and Percentage to Total Area by district in Makassar (Km<sup>2</sup>) 2010 ....</i>	3
1.1.2	POSISI DAN TINGGI WILAYAH DIATAS PERMUKAAN LAUT (DPL) MENURUT KECAMATAN <i>Position and High of Area Above Ocean (DPL) by district in Makassar City .....</i>	4
1.1.3	JARAK DARI IBUKOTA KABUPATEN (KOTA MAKASSAR) KE IBUKOTA KECAMATAN <i>Distance from Capital District (Kota Makassar) to Capital Subdistrict .....</i>	5
1.2.1	RATA-RATA SUHU UDARA DIRINCI MENURUT BULAN PADA STASIUN PAOTERE DI KOTA MAKASSAR <i>Average Temperature Every month at Maritime station of Paotere in Makassar, 2009-2010 .....</i>	6
1.2.2	RATA-RATA KELEMBABAN UDARA DAN PENYINARAN MATAHARI DIRINCI TIAP BULAN PADA STASIUN PAOTERE DI KOTA MAKASSAR <i>Aerage relative Humidity and Sunrays every month of Maritime station of Paotere in Makassar, 2009-2010 .....</i>	7
12.3	RATA RATA CURAH HUJAN DAN HARI HUJAN MENURUT BULAN PADA STASIUN MARITIM PAOTERE DI MAKASSAR <i>Average Rainfall and Rainy day every month at maritime station of Paotere in Makassar, 2010 .....</i>	8
1.2.4	KECEPATAN ANGIN RATA-RATA DAN KECEPATAN ANGIN MAKSIMUM DIRINCI TIAP BULAN PADA STASUN MARITIM DI KOTA MAKASSAR <i>Average wind Velocity and Maximum wind Velocity every month at maritime station of Paotere in Makassar, 2009-2010 .....</i>	9
 <b>PEMERINTAHAN</b> <i>Government</i>  		
2.1.1	JUMLAH DESA/KELURAHAN MENURUT KECAMATAN DI KOTA MAKASSAR <i>Number of Village/Ward by Subdistricts in Makassar, 2010 .....</i>	12

2.2.1	BANYAKNYA ANGGOTA DPRD KOTA MAKASSAR MENURUT FRAKSI <i>Number of Regional Parliament members by Fraction in Makassar, 2010...</i>	13
2.2.2	BANYAKNYA ANGGOTA DPRD KOTA MAKASSAR MENURUT KOMISI DAN JENIS KELAMIN 2009-2010 <i>Number of Regional Parliament of Makassar /city by Committee and Sex, 2009-2010 .....</i>	14
2.2.3	JUMLAH KEPUTUSAN DPRD KOTA MAKASSAR MENURUT JENIS KEPUTUSAN <i>Number of Decisions of Regional Parliament of Makassar by according to the kind of Decision, 1996-2010 .....</i>	15
2.3.1	JUMLAH SURAT KEPUTUSAN PEMBERIAN HAK ATAS TANAH NEGARA MENURUT JENIS HAK DI KOTA MAKASSAR <i>Number of Decision Letter gift have the right to land State by the right to kinds in Makassar, 2008-2010 .....</i>	16
2.3.2	JUMLAH PENERIMAAN YANG BERDASARKAN PERATURAN MENTRI DALAM NEGERI (PMDN) NO.7/1973 DI KOTA MAKASSAR <i>Nember of revenue be based on the domestic Financial capital Investment (PMDN) no.7/1973 in Makassar, 2009-2010 .....</i>	17
2.3.3	JUMLAH PENERIMAAN UANG DARI PEMBERIAN HAK ATAS TANAH PADA KANTOR BPN KOTA MAKASSAR <i>Number of money revenue from gift of have the right to land at BPN office in Makassar, 2007-2010 .....</i>	18
2.4.1	BANYAKNYA SURAT IZIN MENDIRIKAN BANGUNAN YANG DIKELUARKAN MENURUT KECAMATAN DI KOTA MAKASSAR TAHUN 2010 <i>Number of Building Allowed Letters by Subdistrict in Makassar 2010 .....</i>	19
<b>PENDUDUK DAN KETENAGAKERJAAN</b> <i>Population and Employment</i>		
3.1.1	JUMLAH PENDUDUK DIRINCI MENURUT KECAMATAN DI KOTA MAKASSAR <i>Number of Population by subdistricts in Makassar, 2000 dan 2010 .....</i>	25
3.1.2	JUMLAH RUMAH TANGGA DAN RATA-RATA ANGGOTA RUMAH TANGGA MENURUT KECAMATAN DI KOTA MAKASSAR <i>Number of Household and average of Houshold member by subdistricts in Makassar, 2010 .....</i>	26
3.1.3	LUAS WILAYAH, JUMLAH RUMAH TANGGA, PENDUDUK DAN RATA-RATA ANGGOTA RUMAH TANGGA MENURUT KELURAHAN DI KOTA MAKASSAR <i>Area, Number of Households, Population and Average Household member by Ward in Makassar, 2010 .....</i>	27

3.1.4	JUMLAH PENDUDUK MENURUT KECAMATAN, JENIS KELAMIN DAN RASIO JENIS KELAMIN DI KOTA MAKASSAR <i>Number of Population by Subdistricts, Sex and Sex Ratio in Makassar, 2010</i>	41
3.1.5	JUMLAH PENDUDUK MENURUT KELURAHAN, JENIS KELAMIN DAN SEX RASIO DI KOTA MAKASSAR <i>Number of Population by Ward, Sex and Sex Ratio in Makassar, 2010 .....</i>	42
3.1.6	PERSENTASE PENDUDUK DAN KEPADATAN PENDUDUK MENURUT KECAMATAN DI KOTA MAKASSAR <i>Percentage of Population and Population Density by subdistricts in Makassar, 2003, 2009-2010 .....</i>	56
3.1.7	JUMLAH PENDUDUK MENURUT KELOMPOK UMUR DAN JENIS KELAMIN DI KOTA MAKASSAR <i>Number of Population by age group and Sex in Makassar, 2010 .....</i>	57
3.2.1	JUMLAH PENCARI KERJA YANG TERDAFTAR DIRINCI MENURUT TINGKAT PENDIDIKAN DAN JENIS KELAMIN DI KOTA MAKASSAR <i>Number of Registered job Applicants by Education level and sex in Makassar, 2007-2010 .....</i>	58
3.2.2	JUMLAH PENCARI KERJA YANG DITEMPATKAN MENURUT TINGKAT PENDIDIKAN DAN JENIS KELAMIN DI KOTA MAKASSAR <i>Number of job Applicants who Located by Education level and Sex in Makassar, 2007-2010 .....</i>	59
3.2.3	JUMLAH PENCARI KERJA YANG BELUM DITEMPATKAN MENURUT TINGKAT PENDIDIKAN DAN JENIS KELAMIN DI KOTA MAKASSAR <i>Number of job Applicants who is not yet Located by Education level and Sex in Makassar, 2007-2010 .....</i>	60
3.2.4	JUMLAH PENCARI KERJA YANG DIHAPUSKAN MENURUT TINGKAT PENDIDIKAN DAN JENIS KELAMIN DI KOTA MAKASSAR <i>Number of deleted job applicants by education level and sex in Makassar, 2007-2010 .....</i>	61
3.3.1	JUMLAH PEGAWAI NEGERI SIPIL MENURUT ESELON YANG BERTUGAS PADA LINGKUP KOTA MAKASSAR <i>Number of Civil Servants by Eselon who have the duty under the scape of Makassar, 2010 .....</i>	62
3.3.2	JUMLAH PEGAWAI NEGERI SIPIL MENURUT GOLONGAN YANG BERTUGAS PADA LINGKUP KOTA MAKASSAR <i>Number of Civil Servants by Golongan who have the duty under the scape of Makassar, 2010 .....</i>	66
3.3.3	JUMLAH PEGAWAI NEGERI SIPIL MENURUT PENDIDIKAN YANG BERTUGAS PADA LINGKUP KOTA MAKASSAR <i>Number of Civil Servants by Education who have the duty under the scape of Makassar, 2010 .....</i>	80



3.4.1	ANGKA PARTISIPASI SEKOLAH (APS) MENURUT JENIS KELAMIN DI KOTA MAKASSAR <i>School Participation Rate (SPR) by Sex in Makassar, 2007-2010</i> .....	108
3.4.2	PERSENTASE PENDUDUK BERUMUR 10 TAHUN KEATAS MENU- RUT KEGIATAN SELAMA SEMINGGU YANG LALU DI KOTA MAKASSAR <i>Population Aged 10 Years by Type of Activity During the Previous Week 2009-2010</i> .....	109
<b>SOSIAL</b>		
<i>Social</i>		
4.1.1	JUMLAH SEKOLAH, KELAS, MURID DAN GURU TK DIRINCI MENURUT KECAMATAN DI KOTA MAKASSAR <i>Number of Schools, Class, Pupils and Teachers of Kindergarten by Subdistricts in Makassar, 2007/2008-2010/2010</i> .....	116
4.1.2	JUMLAH SEKOLAH, MURID, GURU SEKOLAH DASAR DIRINCI MENURUT KECAMATAN DI KOTA MAKASSAR <i>Number of Schools, Pupils, Teachers of Primary Schools by Subdistricts in Makassar 2007/2008-2010/2010</i> .....	117
4.1.3	JUMLAH LULUSAN SEKOLAH DASAR (SD) DIRINCI MENURUT KECAMATAN DI KOTA MAKASSAR <i>Number of Students Graduated From Primary Schools by subdistricts in Makassar, 2008/2009-2009/2010</i> .....	118
4.1.4	JUMLAH SEKOLAH, MURID DAN GURU SEKOLAH LANJUTAN TINGKAT PERTAMA NEGERI DAN SWASTA DIRINCI MENURUT KECAMATAN DI KOTA MAKASSAR <i>Number of Schools, Pupils and Teachers of Junior High Schools of state and Private by Subdistricts in Makassar, 2007/2008-2010/2010</i> .....	119
4.1.5	JUMLAH SEKOLAH, MURID DAN GURU SEKOLAH LANJUTAN TINGKAT ATAS NEGERI DAN SWASTA DIRINCI MENURUT KECAMATAN DI KOTA MAKASSAR <i>Number of Schools, Pupils and Teachers of senior high schools of state and private by subdistricts in Makassar, 2008/2009-2010/2010</i> .....	120
4.1.6	JUMLAH LULUSAN SEKOLAH LANJUTAN TINGKAT ATAS NEGERI DAN SWASTA DIRINCI MENURUT KECAMATAN DI KOTA MAKASSAR <i>Number of pupils graduated from senior high schools of state and private by subdistricts in Makassar, 2008/2009-2009/2010</i> .....	121
4.1.7	RASIO MURID TERHADAP GURU DIRINCI MENURUT KECAMATAN DAN TINGKAT PENDIDIKAN DI KOTA MAKASSAR <i>Ratio of Students to teachers by subdistricts and Education level in Makassar 2007/2008-2010/2010</i> .....	122
4.2.1	JUMLAH MAHASISWA UNHAS MAKASSAR DIRINCI MENURUT FAKULTAS DAN JENIS KELAMIN	

4.2.2	<i>Number of students of UNHAS by Faculty and Sex, 2009/2010-2010/2010..</i> JUMLAH LULUSAN UNHAS MAKASSAR DIRINCI MENURUT JENIS KELAMIN	123
4.2.3	<i>Number of Studenst Graduated from UNHAS Makassar by Sex, 2003-2010.</i> JUMLAH DOSEN UNHAS MAKASSAR MENURUT FAKULTAS DAN JENIS KELAMIN	127
4.2.4	<i>Number of Lectures of Hasanuddin Univercity of Makassar and Sex, 2007/2008-2010/2010 .....</i> JUMLAH MAHASISWA UNIVERSITAS NEGERI MAKASSAR DIRINCI MENURUT FAKULTAS DAN JENIS KELAMIN	128
4.2.5	<i>Number of students Makassar Negeri Univercity by Faculty and Sex, 2006/2007-2010/2010 .....</i> JUMLAH LULUSAN UNIVERSITAS NEGERI MAKASSAR DIRINCI MENURUT FAKULTAS DAN JENIS KELAMIN	132
4.2.6	<i>Numbe of students Graduated from Makassar Negeri Univercity by Faculty and Sex, 2006/2007-2009/2010 .....</i> JUMLAH TENAGA PENGAJAR UNIVERSITAS NEGERI MAKASSAR	133
4.2.7	<i>Number of Lectures of Makassar Negeri Univercity, 2003/2004-2010/2010</i> JUMLAH MAHASISWA UNIVERSITAS ISLAM NEGERI (UIN) ALAUDDIN MAKASSAR DIRINCI MENURUT FAKULTAS DAN JENIS KELAMIN	134
4.2.8	<i>Number of students of National Islamic Universities by Faculty and Sex, 2006/2007-2009/2010 .....</i> JUMLAH SARJANA LENGKAP UNIVERSITAS ISLAM NEGERI (UIN) ALAUDDIN MAKASSAR DIRINCI MENURUT FAKULTAS	135
4.2.9	<i>Number of Student Graduated from National Islamic Institutes Alauddin of Makassar by Faculty, 2006/2007-2009/2010 .....</i> BANYAKNYA DOSEN, MAHASISWA DAN ALUMNI PERGURUAN TINGGI SWASTA PADA KOPERTIS WILAYAH IX DIRINCI MENURUT UNIVERSITAS DI KOTA MAKASSAR TAHUN 2010	136
4.2.10	<i>Number of lectures, students and graduated of state examination from private colleges under Kopertis IX Region by University in Makassar 2010</i> BANYAKNYA DOSEN, MAHASISWA DAN ALUMNI PERGURUAN TINGGI SWASTA PADA KOPERTIS WILAYAH IX DIRINCI MENURUT SEKOLAH TINGGI DI KOTA MAKASSAR TAHUN 2010	137
4.2.11	<i>Number of lectures, students and graduated of state examination from private colleges under Kopertis IX Region by College in Makassar 2010</i> BANYAKNYA DOSEN, MAHASISWA DAN ALUMNI PERGURUAN TINGGI SWASTA PADA KOPERTIS WILAYAH IX DIRINCI MENURUT AKADEMI DI KOTA MAKASSAR TAHUN 2010	138
4.2.12	<i>Number of lectures, students and graduated of state examination from private colleges under Kopertis IX Region by Academy in Makassar 2010</i> JUMLAH MAHASISWA BARU, MAHASISWA KESELURUHAN DAN ALUMNI PADA STIA LAN RI MAKASSAR PROGRAM STRATA	140

	SATU (S-1) DIRINCI MENURUT JENIS KELAMIN <i>Number of New Students, the entire students and the graduated at STIA LAN Makassar Programme S-1, by Sex, period 2010/2010 .....</i>	141
4.2.13	JUMLAH MAHASISWA BARU, MAHASISWA KESELURUHAN DAN ALUMNI PADA STIA LAN RI MAKASSAR PROGRAM STRATA DUA (S-2) DIRINCI MENURUT JENIS KELAMIN <i>Number of New Students, the entire students and the graduated at STIA LAN Makassar Programme S-2, by Sex, period 2010/2010 .....</i>	142
4.3.1	JUMLAH SARANA KESEHATAN DIRINCI MENURUT PEMILIKAN DI KOTA MAKASSAR <i>Number of Health Infrastructure by ownship in Makassar, 2010.....</i>	143
4.3.2	JUMLAH DOKTER DAN BIDAN PRAKTEK UMUM DIRINCI MENURUT KECAMATAN DI KOTA MAKASSAR <i>Number of doctor and Mifwife of General Practices by subdistricts in Makassar, 2007-2010 .....</i>	145
4.3.3	JUMLAH KEMATIAN DIRINCI MENURUT KECAMATAN DAN GOLONGAN UMUR DI KOTA MAKASSAR <i>Number of Death by subdistricts and Age Group in Makassar, 2007-2010..</i>	146
4.3.4	JUMLAH PENDERITA PENYAKIT MENULAR YANG DAPAT MEWABAH PADA MASYARAKAT DIRINCI MENURUT JENIS PENYAKIT DI KOTA MAKASSAR <i>Number of Patients of Disease spread by kind of disease in Makassar, 2007-2010 .....</i>	147
4.3.5	JUMLAH PENDERITA YANG MENINGGAL AKIBAT PENYAKIT DIARE DIRINCI MENURUT GOLONGAN UMUR DI KOTA MAKASSAR <i>Number of Patients of died resulted diarrhea disease by age group in Makassar, 2007-2010 .....</i>	148
4.3.6	JUMLAH PENDERITA YANG MENINGGAL AKIBAT PENYAKIT DIARE DIRINCI MENURUT KECAMATAN DI KOTA MAKASSAR <i>Number of patients of died resulted in diarrhea disease by subdistricts in Makassar, 2007-2010 .....</i>	149
4.3.7	JUMLAH BALITA GIZI BURUK, GIZI KURANG MENURUT KECAMATAN DI KOTA MAKASSAR <i>Number of baby under 5 years in Bad Nutrition bu Subdistricts in Makassar, 2007-2010 .....</i>	150
4.3.8	JUMLAH BALITA GIZI BURUK, GIZI KURANG, GIZI LEBIH DAN GIZI BAIK MENURUT KELURAHAN DI KOTA MAKASSAR <i>Number og baby Under 5 years in Bad Nutrition, Mal nutrition, Over Nutrition and Good Nutrition by Ward in Makassar, 2010 .....</i>	151
4.4.1	JUMLAH KUNJUNGAN RAWAT JALAN DAN RAWAT INAP MENURUT SARANA PELAYANAN DI KOTA MAKASSAR <i>Number of Visiting Care at Public Health Centre by Subdistricts in Makassar, 2010 .....</i>	165



4.4.2	PERKEMBANGAN KLINIK KELUARGA BERENCANA DIRINCI MENURUT KECAMATAN DI KOTA MAKASSAR <i>Number of Family planning by subdistricts in Makassar, 2008-2010 .....</i>	167
4.4.3	PERKEMBANGAN PESERTA KELUARGA BERENCANA BARU DIRINCI MENURUT KECAMATAN DI KOTA MAKASSAR <i>Number of new participant of Family planning by subdistricts in Makassar, 2008-2010 .....</i>	168
4.4.4	TARGET DAN PENCAPAIAN PESERTA KELUARGA BERENCANA DIRINCI MENURUT KECAMATAN DI KOTA MAKASSAR <i>Number of target and realization of Family planning participant by subdistricts in Makassar, 2007-2010.....</i>	169
4.4.5	TARGET DAN PENCAPAIAN PESERTA KELUARGA BERENCANA AKTIF DIRINCI MENURUT KECAMATAN DI KOTA MAKASSAR <i>Number of Target and Realization of active family planning participant by subdistricts in Makassar, 2007-2010.....</i>	170
4.4.6	JUMLAH PERSERTA AKSEPTOR BARU DIRINCI MENURUT KECAMATAN DAN ALAT KONTRASEPSI YANG DIPAKAI DI KOTA MAKASSAR <i>Number of new acceptors family planning by subdistricts and methode of family plannyngs currenty used in Makassar, 2007-2010.....</i>	171
4.4.7	JUMLAH PASANGAN USIA SUBUR PESERTA KB AKTIF YANG MENGUNAKAN ALAT KONTRASEPSI DIRINCI MENURUT JENIS DAN KECAMATAN DI KOTA MAKASSAR <i>Number of Married Couples of Fertile age of active family planning participant who contraceptive used by methods of family planning and subdistricts in Makassar, 2007-2010.....</i>	173
4.4.8	JUMLAH KELUARGA DIRINCI MENURUT KECAMATAN DAN TAHAPAN KELUARGA SEJAHTERA DI KOTA MAKASSAR <i>Number of family by subdistricts and stage of prosperous family in Makassar, 2009-2010 .....</i>	175
4.4.9	JUMLAH KEPALA KELUARGA MISKIN YANG MENERIMA RASKIN MENURUT KECAMATAN DI KOTA MAKASSAR 2009-2010	177
4.5.1	JUMLAH TEMPAT PERIBADATAN DIRINCI MENURUT AGAMA DAN KECAMATAN DI KOTA MAKASSAR <i>Number of worship facilities by religion and subdistricts in Makassar, 2008-2010.....</i>	178
4.5.2	BANYAKNYA ROHANIawan MENURUT AGAMA DIRINCI PER KECAMATAN DI KOTA MAKASSAR <i>Number of Clergeinment by Religion by Subdistricts in Makassar, 2008- 2010 .....</i>	180
4.5.3	BANYAKNYA Jiwa Yang Berqurban Yang Menerima Qurban dan Jenis Hewan Qurban Menurut Kecamatan di Kota Makassar <i>Number of Person who Sacrifice and Recipient by Subdistricts in Makassar, 2009-2010 .....</i>	185

4.5.4	JUMLAH KASUS NIKAH DIRINCI MENURUT KECAMATAN DI KOTA MAKASSAR <i>Number of Cases of Mariages by subdistricts in Makassar, 2007-2010 .....</i>	186
4.5.5	JUMLAH LAPORAN PERKARA CERAI YANG DITERIMA DAN DIPUTUSKAN MENURUT BULAN DI KOTA MAKASSAR <i>Number of Cases of divorce which acceptance and finish by month in Makassar 2010</i>	187
4.5.6	JUMLAH JEMAAH HAJI KOTA MAKASSAR YANG BERANGKAT, KEMBALI DAN MENINGGAL TAHUN 2005-2010 <i>Number of Moslem pilgrims of Makassar Departed, Returned and Die, 2005-2010 .....</i>	188
4.5.7	JUMLAH JEMAAH HAJI KOTA MAKASSAR YANG DIBERANGKATKAN KE TANAH SUCI MENURUT KECAMATAN DAN JENIS KELAMIN TAHUN 2008-2010 <i>Number of Moslem Pilgrims of Makassar deported by subdistrict and sex 2008-2010 .....</i>	189
4.5.8	JUMLAH JEMAAH HAJI YANG DIBERANGKATKAN KE TANAH SUCI MENURUT KELOMPOK UMUR DI KOTA MAKASSAR TAHUN 2010 <i>Number of Moslem Pilgrims of Makassar deported Age Group in Makassar City 2010 .....</i>	190
4.5.9	JUMLAH SEKOLAH MADRASAH SWASTA YANG DIKELOLAH OLEH DEPARTEMEN AGAMA DIRINCI MENURUT KECAMATAN DI KOTA MAKASSAR <i>Number of private Madrasah school under the department of religion by subdistricts in Makassar, 2010 .....</i>	191
4.6.1	JUMLAH TAHANAN KEJAKSAAN NEGERI YANG DILAPORKAN, DISELESAIKAN DAN SISA MENURUT BULAN DI KOTA MAKASSAR <i>Number of criminal detainees by civil judiciary reported, cleared and the case has not been settled by month in Makassar, 2007-2010 .....</i>	192
4.6.2	JUMLAH PERKARA PIDANA UMUM YANG MASUK DAN DISELESAIKAN DIRINCI MENURUT BULAN DI KOTA MAKASSAR <i>Number of criminal cases received and cleared by month in Makassar, 2007-2010 .....</i>	193
4.7.1	JUMLAH PERKARA PIDANA BIASA/TOLAKAN YANG DITERIMA DAN DISELESAIKAN OLEH PENGADILAN NEGERI DIRINCI MENURUT BULAN DI KOTA MAKASSAR <i>Number of ordinary/denial cases received and cleared bu civil court by month in Makassar, 2009-2010.....</i>	194
4.8.1	JUMLAH LEMBAGA PEMASYARAKATAN, KAPASITAS, NARAPIDANA DAN TAHANAN DI LEMBAGA PEMASYARAKATAN KLAS I MAKASSAR <i>Number of Reformatories/Arresting House, capacity, prisoners and arresting at reformatory class I of Makassar, 2004-2010 .....</i>	195

4.8.2	JUMLAH NARAPIDANA DI LEMBAGA PEMASYARAKATAN (TIDAK TERMASUK RESIDIVIS) KLAS I MAKASSAR DIRINCI MENURUT JENIS HUKUMAN DI KOTA MAKASSAR <i>Number of prisoners at reformatories/Arresting House (not Repeated Offender) class I of Makassar by type of imprisonment in Makassar, 2007-2010 .....</i>	196
4.8.3	ISI LEMBAGA PEMASYARAKATAN KLAS I MAKASSAR MENURUT JENIS HUKUMAN DAN JENIS KELAMIN <i>Number of prisoners at reformatory class I of Makassar by type of imprisonment and Ses, 2007-2010 .....</i>	197
4.8.4	JUMLAH ISI LEMBAGA PEMASYARAKATAN MENURUT JENIS KEJAHATAN/PELANGGARAN DAN STATUS PENAHANAN DI MAKASSAR <i>Number of Prisoners at Reformatory Class I of Makassar by type of imprisonment and the prison status in Makassar, 2010 .....</i>	198
4.9.1	JUMLAH PERISTIWA KEJAHATAN/PELANGGARAN YANG DILAPORKAN, DISELESAIKAN DIRINCI MENURUT JENISNYA DI KOTA MAKASSAR <i>Number of Reported and Ended by type in Makassar, 2008-2010.....</i>	201
4.10.1	JUMLAH KECELAKAAN LALULINTAS DAN KORBAN JIWA, KERUGIAN MATERI MENURUT BULAN DI KOTA MAKASSAR <i>Number of traffic accident and victim, material lost by month in Makassar City, 2010 .....</i>	202
4.10.2	JUMLAH SIM YANG DIKELUARKAN MENURUT JENIS DI KOTA MAKASSAR <i>Number of drivers lincenses by kind in Makassar, 2009-2010 .....</i>	203
4.10.3	JUMLAH PELANGGARAN LALU LINTAS MENURUT KELOPOK SOSIAL DAN BULAN DI KOTA MAKASSAR <i>Number of traffic offense by social group and month in Makassar, 2009-2010.....</i>	204
4.11.1	JUMLAH YANG MENDAPAT BANTUAN SOSIAL UNTUK PEMBINAAN PENGEMBANGAN KARANG TARUNA MENURUT KECAMATAN DI KOTA MAKASSAR <i>Number of social Aids to developing of Karang Taruna by subdistricts in Makassar, 2008-2010 .....</i>	206
4.11.2	JUMLAH KERUGIAN AKIBAT BENCANA ALAM KEBANJIRAN, KEBAKARAN YANG TERJADI MENURUT JENIS DAN KECAMATAN DI KOTA MAKASSAR <i>Number of Darnage Caused y Natural disaster, Fire, Fooded by kinds and subdistricts in Makassar, 2009-2010.....</i>	207
4.11.3	JUMLAH PANTI ASUHAN DAN ANAK YANG DIASUH MENURUT KECAMATAN DI KOTA MAKASSAR <i>Number of Orphan house and Orphan by subdistricts in Makassar, 2007-2010 .....</i>	208

4.11.4	JUMLAH PESERTA DAN JENIS KEGIATAN SOSIAL MENURUT KECAMATAN DI KOTA MAKASSAR <i>Number of participant and kindsof social activy by subdistricts in Makassar, 2007-2010 .....</i>	209
4.11.5	JUMLAH GELANDANGAN, PENGEMIS DAN ANAK JALANAN MENURUT KECAMATAN DI KOTA MAKASSAR <i>Number of Vagrancy, Beggar and Homeless by subdistricts in Makassar, 2008-2010 .....</i>	210
4.12.1	JUMLAH KEBAKARAN MENURUT KECAMATAN DAN PENYEBABNYA DI KOTA MAKASSAR <i>Number of fire by subdistricts and causal factor in Makassar, 2007-2010...</i>	211
4.12.2	JUMLAH JIWA YANG MENINGGAL DAN LUKA AKIBAT KEBAKARAN MENURUT KECAMATAN DI KOTA MAKASSAR <i>Number of of Victims on fire by subdistricts in Makassar, 2007-2010 .....</i>	213
4.12.3	JUMLAH KEBAKARAN DAN OBYEK KEBAKARAN DIRINCI MENURUT BULAN DI KOTA MAKASSAR <i>Number of the burning and the objects of burning by month in Makassar, 2008-2010 .....</i>	214
4.13.1	JUMLAH PEMAKAIAN DARAH DIRINCI MENURUT BULAN DAN JENIS PENYAKIT YANG MENDAPAT BANTUAN DI KOTA MAKASSAR <i>Number of bloods use by month and disease kind wich get of foundation in Makassar, 2008-2010 .....</i>	216
4.13.2	JUMLAH DONOR DARAH MENURUT JENISNYA DAN PEMAKAIAN DARAH MENURUT BULAN DI KOTA MAKASSAR <i>Number of Blood Donor by Category and Blood Transfusion by month in Makassar, 2007-2010 .....</i>	217
4.13.3	JUMLAH KEPALA KELUARGA YANG MENDAPAT BANTUAN DARI PMI CABANG MAKASSAR <i>Number of Family Leadership who is get of Foundation from Indonesian Red Cross of branch Makassar, 2007-2010 .....</i>	218
4.14.1	TIMBULAN SAMPAH DAN YANG TERANGKUT DIRINCI MENURUT SUMBER DI KOTA MAKASSAR <i>Poduction/Apearance of Rubbish and Which is Transported by Source in Makassar, 2009-2010 .....</i>	219
4.14.2	KOMPOSISI SAMPAH MENURUT VOLUME DAN PERSENTASE SAMPAH DI KOTA MAKASSAR KEADAAN DESEMBER 2009 <i>Composition of Rubbish by Volume and Percentage of rubbish in Makassar, Period December 2009-2010.....</i>	220
4.14.3	JUMLAH ORANG YANG MENINGGAL DUNIA YANG TERCATAT PADA DINAS KEINDAHAN MENURUT AGAMA DAN BULAN DI KOTA MAKASSAR <i>Number of Death who is Registered at Office of Health by Religion and month in Makassar, 2009-2010.....</i>	221

4.15.1	JUMLAH HOTEL DAN TENAGA KERJA MENURUT KECAMATAN DI KOTA MAKASSAR <i>Number of Hotels, rooms, Man Power by Kinds Hotels, by Subdistricts in Makassar, 2010.....</i>	222
4.15.2	JUMLAH HOTEL BERBINTANG MENURUT KECAMATAN DI KOTA MAKASSAR	223
4.16.1	JUMLAH KUNJUNGAN MUSEUM LA GALIGO MAKASSAR DIRINCI SETIAP BULAN <i>Number of Visitor of La Galigo museum at Every Month in Makassar, 2009-2010 .....</i>	225
4.16.2	JUMLAH KUNJUNGAN MUSEUM LA GALIGO MAKASSAR <i>Number of Visitor of La Galigo museum, 2007-2010.....</i>	226
4.16.3	JUMLAH PEMASUKAN ASLI DAERAH UPTD MUSEUM LA GALIGO MAKASSAR DIRINCI TIAP BULAN <i>Total Revenue of UPTD Museum La galigo Makassar by Month, 2009-2010 .....</i>	227
<b>PERTANIAN</b> <i>Agriculture</i>		
5.1.1	LUAS LAHAN SAWAH DAN LAHAN KERING MENURUT PENGGUNAANNYA DI KOTA MAKASSAR <i>Wet Land and Dryland Area by Use in Makassar, 2010 .....</i>	232
5.1.2	PENGGUNAAN LAHAN D KOTA MAKASSAR <i>Land Use in Makassar, 2010.....</i>	235
5.2.1	LUAS PANEN MENURUT KOMODITAS PERTANIAN DI KOTA MAKASSAR <i>Harvested Area of Species of Crops in Makassar, 2006-2010.....</i>	236
5.2.2	PRODUKSI MENURUT KOMODITAS PERTANIAN DI KOTA MAKASSAR <i>Production by Species of Crops in Makassar, 2006-2010 .....</i>	237
5.2.3	LUAS PANEN MENURUT KOMODITAS DI TUJUH KECAMATAN DI KOTA MAKASSAR <i>Harvested Area of According to Species of food Crops at Six by subdistricts in Makassar, 2010 .....</i>	238
5.2.4	PRODUKSI TANAMAN PANGAN DI TUJUH KECAMATAN DI KOTA MAKASSAR <i>Production of According to species of food Crops at Six by subdistricts in Makassar, 2010.....</i>	240
5.2.5	LUAS PANEN MENURUT JENIS TANAMAN SAYURAN DI KOTA MAKASSAR <i>Harvested Area of According to Species of Vegetables Crop in Makassar, 2006-2010.....</i>	242



5.2.6	PRODUKSI MENURUT JENIS TANAMAN SAYURAN DI KOTA MAKASSAR <i>Production of Vegetables Crop in Makassar, 2006-2010</i> .....	243
5.2.7	PRODUKSI MENURUT JENIS TANAMAN SAYURAN MENURUT KECAMATAN DI KOTA MAKASSAR <i>Production of Vegetables Crop by subdistricts in Makassar, 2010</i> .....	244
5.2.8	JUMLAH TANAMAN BUAH-BUAHAN YANG MENGHASILKAN MENURUT JENISNYA DI KOTA MAKASSAR <i>Number of Produces Fruits by Species of Fruit in Makassar, 2008-2010</i> ....	246
5.2.9	PRODUKSI TANAMAN BUAH-BUAHAN DI KOTA MAKASSAR <i>Production of Fruits in Makassar, 2008-2010</i> .....	247
5.2.10	JUMLAH TANAM, PANEN, DAN PRODUKSI BUAH-BUAHAN MENURUT JENISNYA DI KOTA MAKASSAR <i>Number of Planting, Harvested and Production of fruits by kind in Makassar, 2010</i> .....	248
5.3.1	PRODUKSI SUB SEKTOR PERIKANAN MENURUT KECAMATAN DI KOTA MAKASSAR <i>Production of Subsector Fishery by subdistricts in Makassar, 2008-2010</i> ...	249
5.3.2	NILAI PRODUKSI SUB SEKTOR PERIKANAN MENURUT KECAMATAN DI KOTA MAKASSAR <i>Produktion Value of subsector Fishery by subdistrict in Makassar, 2007-2010</i> .....	250
5.3.3	BANYAKNYA PERAHU/KAPAL PENANGKAP IKAN MENURUT KECAMATAN DAN JENIS KAPAL DI KOTA MAKASSAR <i>Number of Fishing boats by subdistricts and kind of boat in Makassar, 2008-2010</i> .....	251
5.4.1	POPULASI TERNAK BESAR MENURUT JENIS TERNAK DI KOTA MAKASSAR <i>Number of Big Livestock by kind of livestock in Makassar, 2008-2010</i> .....	252
5.4.2	POPULASI TERNAK KECIL MENURUT JENIS TERNAK DI KOTA MAKASSAR <i>Number of small Livestock by kind of livestock in Makassar, 2008-2010</i> ...	253
5.4.3	POPULASI UNGGAS MENURUT KECAMATAN DAN JENIS TERNAK DI KOTA MAKASSAR <i>Number of Poultry by subdistricts and kind of poultry in Makassar, 2008-2010</i> .....	254
5.4.4	JUMLAH TERNAK BESAR DAN KECIL YANG DPOTONG MENURUT JENIS TERNAK DI KOTA MAKASSAR <i>Number of Big and Small Livestock butchered by kind of livestock in Makassar, 2006-2010</i> .....	255
5.4.5	PRODUKSI DAGING TERNAK BESAR DAN KECIL MENURUT BULAN DI KOTA MAKASSAR (DALAM KG) <i>Production of Poultry of Big and Small Livestock by Month in Makassar, 2009-2010</i> .....	256

**ENERGI***Energy*

6.1.1	JUMLAH PELANGGAN DAN BANYAKNYA KWH TERJUAL PER JENIS TARIF DI KOTA MAKASSAR <i>Number of Electricity Customers and KWH Sold Out by Type of Fare in Makassar city, 2008-2010</i> .....	265
6.1.2	JUMLAH PELANGGAN, DAYA TERSAMBUNG DAN ENERGI TERJUAL TIAP CABANG/UNIT DI KOTA MAKASSAR <i>Number of Electricity Customers, Connected Capacity and Energy Sold by unit in Makassar, 2008-2010</i> .....	266
6.1.3	JUMLAH SAMBUNGAN BARU DAN PENAMBAHAN DAYA LISTRIK TIAP BULAN DI KOTA MAKASSAR <i>Number of New Customers Connected and Increasing of Electricity Capacities every month in Makassar, 2010</i> .....	267
6.2.1	JUMLAH PELANGGAN PDAM MENURUT KATEGORI PELANGGAN, VOLUME YANG DISALURKAN DAN NILAI DI KOTA MAKASSAR <i>Number of Sanitary Water Customers at PDAM by Customers Category, volume and Value of Sanitary Water Distributed in Makassar, 2010</i> .....	268
6.2.2	JUMLAH AIR MINUM YANG DISALURKAN OLEH PDAM MENURUT BULAN DAN NILAI DI KOTA MAKASSAR (M <sup>3</sup> ) <i>Number of Water Distributed was PDAM by Month and the Value in Makassar 2009-2010</i> .....	269
6.3.1	JUMLAH BANGUNAN PERUMAHAN MELALUI PERUMPERUMNAS MENURUT TYPE DI KOTA MAKASSAR <i>Number of Houses was built by Perumnas by Type of Houses in Makassar, 2008-2010</i> .....	270

**PERINDUSTRIAN DAN PERDAGANGAN***Manufacturing and Trade*

7.1.1	JUMLAH PERUSAHAAN INDUSTRI BESAR DAN SEDANG, TENAGA KERJA, INPUT OUTPUT, NILAI TAMBAH MENURUT KECAMATAN DI KOTA MAKASSAR <i>Number of Manufactures, Employments, Total inputs, Total Out[puts, and Value added by Subdistricts in Makassar 2010</i> .....	275
7.1.2	RATA-RATA TENAGA KERJA, INPUT OUTPUT, NILAI TAMBAH PERUSAHAAN INDUSTRI BESAR DAN SEDANG MENURUT KECAMATAN DI KOTA MAKASSAR <i>Average of Employment, Total input, Total Out[put, and Value added of manufactures by Subdistricts in Makassar 2010</i> .....	277
7.1.3	JUMLAH PERUSAHAAN INDUSTRI BESAR, TENAGA KERJA, INPUT, OUTPUT, NILAI TAMBAH MENURUT KLASIFIKASI INDUSTRI DI KOTA MAKASSAR	

	<i>Number of Manufactures, Employments, Total Inputs, Total Outputs, and Value added by Classification of Industry in Makassar 2010 .....</i>	278
7.1.4	RATA-RATA TENAGA KERJA, INPUT, OUTPUT, NILAI TAMBAH PERUSAHAAN INDUSTRI BESAR DAN SEDANG MENURUT KLASIFIKASI DI KOTA MAKASSAR	
	<i>Average of employments, Total Inputs, Total Outputs, and Value added of Manufactures by Classification of Industry in Makassar 2010 .....</i>	282
7.2.1	BANYAKNYA UNIT USAHA, TENAGA KERJA, NILAI INVESTASI DAN NILAI PRODUKSI INDUSTRI KECIL DI KOTA MAKASSAR 2010	
	<i>Average of employments, Worker, Value of Investment, and Value of Production in Makassar .....</i>	285
7.2.2	BANYAKNYA UNIT USAHA, TENAGA KERJA, NILAI INVESTASI DAN NILAI PRODUKSI INDUSTRI MENENGAH DAN BESAR	
	<i>Average of employments, Worker, Value of Investment, and Value of Production of High and Large Manufacturing Industries in Makassar 2010 .....</i>	286
<b>TRANSPORTASI DAN KOMUNIKASI</b>		
<i>Transportation and Communication</i>		
8.1.1	PANJANG JALAN MENURUT FUNGSI JALAN DI KOTA MAKASSAR	
	<i>Length of Road by type of surface in Makassar, 2009-2010 .....</i>	292
8.1.2	PANJANG JALAN YANG DITANGANI MENURUT FUNGSI JALAN DI KOTA MAKASSAR	
	<i>Length of Road by Type of Surface in Makassar, 2009-2010 .....</i>	293
8.1.3	PANJANG JALAN MENURUT KONDISI JALAN DI KOTA MAKASSAR	
	<i>Length of Road by Condition of Road in Makassar, 2009-2010 .....</i>	294
8.2.1	JUMLAH KENDARAAN YANG DIUJI PADA DLLAJR WILAYAH VI KOTA MAKASSAR	
	<i>Number of Vehicles Fest on DLLAJR Regioanl VI of Makassar, 2007-2010 .....</i>	295
8.2.2	JUMLAH KENDARAAN WAJIB UJI PADA DLLAJR WILAYAH VI DI KOTA MAKASSAR	
	<i>Number of Vehicles of Fest Obligateon DLLAJR regional VI in Makassar, 2007-2010.....</i>	296
8.3.1	JUMLAH RETRIBUSI YANG MASUK MELALUI TERMINAL ANGKUTAN DLLAJR KOTA MAKASSAR	
	<i>Number of income retribution received by bus/transport terminal on DLLAJR in Makassar, 2009-2010.....</i>	297
8.4.1	ARUS KUNJUNGAN KAPAL MENURUT JENIS PELAYARAN	
	<i>Number of Callships in Makassar,2006-2010 .....</i>	298
8.4.2	ARUS KUNJUNGAN KAPAL MENURUT JENIS TAMBATAN	
	<i>Number of Callships in Makassar,2006-2010 .....</i>	299

8.4.3	ARUS PETIKEMAS MENURUT PERDAGANGAN DALAM NEGERI <i>Number of Containers by Domestic Trade (TON) 2005-2010 .....</i>	300
8.4.4	ARUS PETIKEMAS MENURUT PERDAGANGAN LUAR NEGERI <i>Number of Containers by International Trade (TON) 2005-2010 .....</i>	301
8.4.5	JUMLAH PENUMPANG NAIK DAN TURUN DI PELABUHAN MAKASSAR <i>Number of Passenger of Embarkation and Debarkation in Makassar Port, 2005-2010.....</i>	302
8.5.1	JUMLAH KANTOR POS DAN GIRO MENURUT JENISNYA DI KOTA MAKASSAR <i>Number of Post Office by Kind in Makassar, 2006-2010 .....</i>	303
8.5.2	BANYAKNYA SURAT POS YANG DIKIRIM MENURUT JENISNYA DI KOTA MAKASSAR <i>Number of Mail Sent by Kind in Makassar, 2007-2010 .....</i>	304
8.5.3	BANYAKNYA SURAT POS YANG DISERAHKAN MENURUT JENISNYA DI KOTA MAKASSAR <i>Number of Mail Received by Kind in Makassar, 2007-2010 .....</i>	305
8.5.4	BANYAKNYA PAKET POS YANG DIKIRIM MENURUT JENISNYA DI KOTA MAKASSAR <i>Number of Parcel Sent by kind in Makassar, 2007-2010.....</i>	306
8.5.5	BANYAKNYA PAKET POS YANG DISERAHKAN MENURUT JENISNYA DI KOTA MAKASSAR <i>Number of Parcel received by kind in Makassar, 2007-2010 .....</i>	307
8.5.6	BANYAKNYA WESEL POS YANG DIKIRIM MELALUI KANTOR POS DAN GIRO DI KOTA MAKASSAR <i>Number of Post Draft Sent by post office in Makassar, 2007-2010 .....</i>	308
8.5.7	JUMLAH WESEL POS YANG DISERAHKAN MELALUI KANTOR POS DAN GIRO DI KOTA MAKASSAR <i>Number of Post Draft Received by post office in Makassar, 2007-2010 .....</i>	309
8.5.8	LALU LINTAS TABUNGAN MELALUI KANTOR POS DAN GIRO DI KOTA MAKASSAR <i>Saving account Flow by Post Office in Makassar, 2007-2010 .....</i>	310
8.6.1	JUMLAH SAMBUNGAN TELEPON KANDATEL DI KOTA MAKASSAR <i>Number of Telephone main Connection in Makassar, 2005-2010.....</i>	311
8.7.1	RENCANA DAN REALISASI PROGRAM I (REGIONAL) RRI CABANG KOTA MAKASSAR MENURUT JENIS SIARAN <i>Plan and actual of Programa I Broadcasting Service (regional) by RRI Cabang Kota Makassar, 2010 .....</i>	312
8.7.2	RENCANA DAN REALISASI PROGRAM II (SIARAN KOTA ) RRI CABANG KOTA MAKASSAR MENURUT JENIS SIARAN <i>Plan and actual of Programa I Broadcasting Service (MunicipartyBroadcasting )by RRI Cabang Makassar by type Broadcasting, 2010 .....</i>	314

8.7.3	RENCANA DAN REALISASI PROGRAM III (SIARAN KOTA) RRI CABANG KOTA MAKASSAR MENURUT JENIS SIARAN <i>Plan and Actual of Program III Broadcasting Service (Municipality Broadcasting) by RRI Cabang Makassar by Type Broasdcasting, 2010.....</i>	315
8.8.1	JUMLAH OBYEK WISATA / DAYA TARIK WISATA MENURUT JENISNYA DI KOTA MAKASSAR <i>Number of Tour object/Tour Encanted by Subdistrict in Makassar 2010 .....</i>	316

**KEUANGAN DAN HARGA-HARGA**  
*Finance and Prices*

9.1.1	DATA PENERIMAAN DAERAH MENURUT JENISNYA DI KOTA MAKASSAR (DALAM RIBUAN RUPIAH) <i>Actual Receipts of Regional government by Kind of Receipt in Makassar 2008-2010 .....</i>	321
9.1.2	TARGET DAN REALISASI PENDAPATAN DAERAH MENURUT JENISNYA DI KOTA MAKASSAR TAHUN ANGGARAN 2010 (DALAM RIBUAN RUPIAH) <i>Target and Realizations of Income of First by Kind of Receipt in Makassar 2010 .....</i>	322
9.1.3	LAPORAN REALISASI ANGGARAN PENDAPATAN DAERAH DI KOTA MAKASSAR 2009-2010	323
9.1.4	LAPORAN REALISASI BELANJA DAERAH DI KOTA MAKASSAR 2009-2010	324
9.1.5	ANGGARAN REALISASI BIAYA OPERASIONAL PEMELIHARAAN DAN BELANJA MODAL TAHUN 2010 DI KOTA MAKASSAR <i>Realization Budgeting of Operational Funds In Makassar 2010 .....</i>	325
9.1.6	BANYAKNYA DANA SWADAYA MASYARAKAT KOTA MAKASSAR <i>Number of Manucipality Population Funds in Makassar 2006-2010 .....</i>	326
9.2.1	POTENSI/REALISASI POKOK, TUNGGAKAN PBB DAN BPHTB DI KOTA MAKASSAR <i>PotentialMain Actual, Arrears of Land and Housing tax and Duty of Eceipt have the right to land and housing in Makassar, 2010.....</i>	328
9.2.2	TARGET DAN REALIASASI PENERIMAAN IPEDA DI KOTA MAKASSAR <i>Target and actual Receipt of Regional Income Contribution in Makassar, 2010.....</i>	329
9.3.1	BANYAKNYA DANA MASYARAKAT YANG DISIMPAN PERBANKAN DI KOTA MAKASSAR MENURUT JENIS DANA <i>Number of Fund Raising Society which Saved by Banking by Type in Makassar, 2010 (Million Rupiahs).....</i>	330
9.3.2	PINJAMAN PERBANKAN MENURUT KELOMPOK BANK DI WILAYAH KERJA BANK INDONESIA MAKASSAR	



	<i>Bank Credits by Group of Banks under Indonesian Bank Area in MakassarCity, 2004-2010.....</i>	331
9.3.3	PERKEMBANGAN PINJAMAN PERBANKAN DI KOTA MAKASSAR MENURUT JENIS PENGGUNAAN DAN BIDANG EKONOMI <i>Development of Banks Credits use and Economic sector in Makassar, 2007-2010.....</i>	332
9.3.4	POSISI USAHA KECIL (KUK) BANK PEMERINTAH DAN JENIS PENGGUNAAN DI KOTA MAKASSAR <i>Small Scale Business Credits of Government Bank and Use in Makassar, 2006-2010.....</i>	333
9.4.1	REALISASI KREDIT PT BANK TABUNGAN NEGARA (PERSERO) CABANG MAKASSAR <i>Actual Credits of limited enterprise of State Savings bank (Company) of Branch Makassar 2010.....</i>	334
9.5.1	JUMLAH KOPERASI YANG BERBADAN HUKUM DAN YANG BELUM BERBADAN HUKUM DI KOTA MAKASSAR <i>Number of Cooperative of Corporate and Corporate not yet in Makassar, 2007-2010.....</i>	336
9.5.2	JUMLAH KOPERASI MENURUT KECAMATAN DI KOTA MAKASSAR <i>Number of Cooperative by subdistricts in Makassar, 2008-2010 .....</i>	337
9.5.3	JUMLAH KOPERASI UNIT DESA DAN NON KUD MENURUT KECAMATAN DI KOTA MAKASSAR <i>Number of Village unit and Non Village Unit Cooperative by Subdistricts in Makassar, 2010.....</i>	338
9.5.4	JUMLAH ANGGOTA KOPERASI UNIT DESA MENURUT KECAMATAN DI KOTA MAKASSAR <i>Number of Member of Village unit Cooperative by Subdistricts in Makassar, 2008-2010 .....</i>	339
9.5.5	JUMLAH SIMPANAN KOPERASI UNIT DESA MENURUT KECAMATAN DAN JENIS SIMPANAN DI KOTA MAKASSAR <i>Number of Savings of Village unit Cooperative by Subdistricts and Kind of Saving in Makassar, 2010.....</i>	340
9.5.6	JUMLAH ANGGOTA KOPTA DIRINCI MENURUT KECAMATAN DI KOTA MAKASSAR <i>Number of Member of farm Cooperative by subdistricts in Makassar, 2008-2010 .....</i>	341
9.5.7	JUMLAH KOPERASI YANG MASIH AKTIF DIRINCI MENURUT KECAMATAN DI KOTA MAKASSAR <i>Number Cooperative by subdistricts in Makassar, 2008-2010.....</i>	342
9.6.1	JUMLAH KREDIT YANG DISALURKAN, PELUNASAN KREDIT, LELANG DAN SISA KREDIT PADA PERUM PEGADAIAN SE KOTA MAKASSAR (Rp. 000 ) <i>Number of distributed credits, Debt Repaynunt, Auction and Credit Balance of Pawnshop servis .....</i>	343

9.6.2	JUMLAH BARANG JAMINAN PELUNASAN, LELANG DAN TUNGGAKAN PADA PERUM PEGADAIAN SE KOTA MAKASSAR <i>Number of goods as seawing and redcemend Pawnshop service of region V of Makassar, 2010</i> .....	344
9.7.1	RATA-RATA HARGA ECERAN BEBERAPA BAHAN POKOK KOTA MAKASSAR DIRINCI MENURUT JENIS KOMODITAS <i>Average Retail Price of Staple Supplies by kinds of Commodity in Makassar 2010</i> .....	345
9.8.1	INDEKS HARGA KONSUMEN MENURUT KELOMPOK KOMODITAS DI KOTA MAKASSAR <i>Consumer Price Indices bu Commodities Group in Makassar 2010</i> .....	353
9.8.2	INFLASI DIRINCI MENURUT BULAN DAN KELOMPOK KOMODITAS DI KOTA MAKASSAR <i>Rate of Inflation by Month and Commodities Group in Makassar 2010</i> .....	355

**PDRB  
GRDP**

10.1.1	PRODUK DOMESTIK REGIONAL BRUTO (PDRB) ATAS DASAR HARGA BERLAKU, SULAWESI SELATAN DAN KOTA MAKASSAR <i>Gross Regional Domestic Product (GRDP) of South Sulawesi and Makassar at Current Market Price, 2006-2010</i> .....	360
10.1.2	PERKEMBANGAN DAN PERTUMBUHAN EKONOMI DI KOTA MAKASSAR <i>Economic Growth of Makassar, 2006-2010</i> .....	361
10.1.3	STRUKTUR EKONOMI KOTA MAKASSAR <i>Economic Structure of Makassar, 2009 &amp; 2010</i> .....	362
10.1.4	PRODUK DOMESTIK REGIONAL BRUTO ATAS DASAR HARGA BERLAKU MENURUT LAPANGAN USAHA <i>GRDP at Current Market Price by Industrial, 2006-2010</i> .....	363
10.1.5	PRODUK DOMESTIK REGIONAL BRUTO ATAS DASAR HARGA KONSTAN MENURUT LAPANGAN USAHA <i>GRDP at Constant Market Prices by Industrial, 2006-2010</i> .....	364
10.1.6	DISTRIBUSI PERSENTASE PDRBTAS DASAR HARGA BERLAKU MENURUT LAPANGAN USAHA <i>Percentage Distribution of GRDP at Current Market Prices by Industrial, 2006-2010</i> .....	365
10.1.7	DISTRIBUSI PERSENTASE PRODUK DOMESTIK REGIONAL BRUTO MENURUT LAPANGAN USAHA ATAS DASAR HARGA KONSTAN <i>Percentage Distribution of Gross Regional Domestic Product by Industrial Origin at Constant Market Price Period, 2006-2010</i> .....	366
10.1.8	INDEKS BERANTAI PDRB MENURUT LAPANGAN USAHA <i>Chain Index of GRDP by Industrial Origin, 2006-2010</i> .....	367

**DAFTAR GRAFIK**  
*List Of Graphs*

<b>Grafik Graph</b>	<b>Uraian Description</b>	<b>Halaman Page</b>
GRAFIK 2.1	JUMLAH KELURAHAN MENURUT KECAMATAN DI KOTA MAKASSAR TAHUN 2010 <i>Number of Ward by subdistricts in Makassar City 2010.....</i>	11
GRAFIK 3.1	JUMLAH PENDUDUK DI KOTA MAKASSAR TAHUN 2010 <i>Number of Population in Makassar, 2010.....</i>	23
GRAFIK 3.2	PENDUDUK MENURUT KELOMPOK UMUR DAN JENIS KELAMIN DI KOTA MAKASSAR <i>Number of Population by Age Group and Sex in Makassar, 2010.....</i>	24
GRAFIK 4.1	BANYAKNYA SARANA KESEHATAN DI KOTA MAKASSAR TAHUN 2008-2010 <i>Number of Health Infrastructure in Makassar 2008-2010.....</i>	114
GRAFIK 4.2	JUMLAH PESERTA AKSEPTOR BARU DAN ALAT KONTRASEPSI YANG DIPAKAI DI KOTA MAKASSAR TAHUN 2010 <i>Number of Family Palnung Currenty Used in Makassar City 2010.....</i>	115
GRAFIK 5.1	PRODUKSI PADI SAWAH MENURUT KECAMATAN DI KOTA MAKASSAR TAHUN 2005-2010 (TON) <i>Production of Wet Land Paddy in Makassar (Tons) 2003-2010.....</i>	230
GRAFIK 5.2	JUMLAH TERNAK BESAR DAN KECIL DAN UNGGAS YANG DIPOTONG DI KOTA MAKASSAR (EKOR) <i>Number of Big and Small Livestock Butchered and Poultry by Kind of Livestock in Makassar, 2009-2010.....</i>	231
GRAFIK 6.1	JUMLAH PELANGGAN SAMBUNGAN DAN PENAMBAHAN DAYA LISTRIK DI MAKASSAR TAHUN 2008-2010 <i>Number of New Customers Connected and Increasing of Electricity Capacities in Makassar, 2008-2010.....</i>	263
GRAFIK 6.2	PERSENTASE VOLUME AIR (M3) YANG DISALURKAN PDAM UNTUK KATEGORI PELANGGAN DI KOTA MAKASSAR <i>Number of Sanitary Water Volume (M3) at PDAM by Customers Category in Makassar City 2010.....</i>	264
GRAFIK 7.1	BANYAKNYA UNIT USAHA DAN TENAGA KERJA DIRINCI MENURUT KECAMATAN DI KOTA MAKASSAR <i>Average of employments, Worker by Sub Districts in Makassar 2010 .....</i>	274

GRAFIK 8.1	PANJANG JALAN DIRINCI MENURUT KONDISI JALAN DI KOTA MAKASSAR TAHUN 2009 - 2010 <i>Length of Road by Condition of Road in Makassar 2009 – 2010 .....</i>	291
GRAFIK 9.1	PENGHIMPUNAN DANA DARI MASYARAKAT OLEH PERBANKAN DI KOTA MAKASSAR TAHUN 2010 <i>Fund Raising/Collecting rom Society (Rp Juta) by Banking in Makassar City 2010.....</i>	319
GRAFIK 9.2	PERBANDINGAN INFLASI KELOMPOK KOMODITAS UMUM DAN BAHAN MAKANAN DIRINCI MENURUT BULAN DI KOTA MAKASSAR <i>Rate of Inflation by General Commodities Group and Food Stuff By Month in Makassar, 2010.....</i>	320
GRAFIK 10.1	DISTRIBUSI PERSENTASE PDRB MENURUT LAPANGAN USAHA ATAS DASAR HARGA BERLAKU DI KOTA MAKASSAR <i>Percentage Distribution of GRDP at Current Market Price by Industri in Makassar, 2010.....</i>	359

UNDANG-UNDANG REPUBLIK INDONESIA  
NOMOR 16 TAHUN 1997  
TENTANG  
STATISTIK

DENGAN RAHMAT TUHAN YANG MAHA ESA  
PRESIDEN REPUBLIK INDONESIA

- Menimbang : a. bahwa statistik penting artinya bagi perencanaan, pelaksanaan, pemantauan, dan evaluasi penyelenggaraan berbagai kegiatan di segenap aspek kehidupan bermasyarakat, berbangsa dan bernegara dalam pembangunan nasional sebagai pengamalan Pancasila, untuk memajukan kesejahteraan rakyat dalam rangka mencapai cita-cita bangsa sebagaimana tercantum dalam Pembukaan Undang-undang Dasar 1945;
- b. bahwa dengan memperhatikan pentingnya peranan Statistik tersebut, diperlukan langkah-langkah untuk mengatur penyelenggaraan Statistik nasional terpadu dalam rangka mewujudkan Sistem Statistik Nasional yang andal, efektif, dan efisien;
- c. bahwa Undang-undang Nomor 6 Tahun 1960 tentang Sensus dan Undang-undang Nomor 7 Tahun 1960 tentang Statistik pada saat ini tidak sesuai lagi dengan perkembangan keadaan, tuntutan, masyarakat, dan kebutuhan pembangunan nasional;
- d. bahwa berdasarkan pertimbangan sebagaimana dimaksud dalam huruf a, b, dan c di atas, dipandang perlu membentuk Undang-undang tentang Statistik yang baru;
- Mengingat : Pasal 5 ayat (1) dan Pasal 20 ayat (1) Undang-undang Dasar 1945;

Dengan persetujuan

DEWAN PERWAKILAN RAKYAT REPUBLIK INDONESIA

MEMUTUSKAN :

Menetapkan : UNDANG-UNDANG TENTANG STATISTIK



BAB 1  
KETENTUAN UMUM

Pasal 1

Dalam Undang-undang ini yang dimaksud dengan :

1. Statistik adalah data yang diperoleh dengan cara pengumpulan, pengolahan, penyajian dan analisis serta sebagai system yang mengatur keterkaitan antar unsur dalam penyelenggaraan statistik.
2. Data adalah informasi yang berupa angka tentang karakteristik (ciri-ciri khusus) suatu populasi .
3. Sistem Statistik Nasional adalah tatanan yang terdiri atas unsur-unsur yang secara teratur saling berkaitan, sehingga membentuk totalitas dalam penyelenggaraan statistik.
4. Kegiatan Statistik adalah tindakan yang meliputi upaya penyediaan dan penyebarluasan data, upaya pengembangan ilmu statistik dan upaya yang mengarah pada berkembangnya Sistem Statistik Nasional.
5. Statistik dasar adalah statistik yang pemanfaatannya ditujukan untuk keperluan yang bersifat luas, baik bagi pemerintah maupun masyarakat, yang memiliki ciri-ciri lintas sektoral, berskala nasional, makro dan yang penyelenggaraannya menjadi tanggung jawab Badan.
6. Statistik sektoral adalah statistik yang pemanfaatannya ditujukan untuk memenuhi kebutuhan instansi dalam rangka penyelenggaraan tugas-tugas pemerintahan dan pembangunan yang merupakan tugas pokok instansi yang bersangkutan.
7. Statistik khusus adalah statistik yang pemanfaatannya ditujukan untuk memenuhi kebutuhan spesifik dunia usaha, pendidikan, sosial budaya, dan kepentingan lain dalam kehidupan masyarakat, yang penyelenggaraannya dilakukan oleh lembaga, organisasi, perorangan, dan atau unsur masyarakat lainnya.
8. Sensus adalah cara pengumpulan data yang dilakukan melalui pencacahan semua unit populasi di seluruh wilayah Republik Indonesia untuk memperoleh karakteristik suatu populasi pada saat tertentu.
9. Survei adalah cara pengumpulan data yang dilakukan melalui pencacahan sampel untuk memperkirakan karakteristik suatu populasi pada saat tertentu.

10. Kompilasi produk administrasi adalah cara pengumpulan, pengolahan, penyajian dan analisis data yang didasarkan pada catatan administrasi yang ada pada pemerintah dan atau masyarakat.
11. Badan adalah Badan Pusat Statistik
12. Populasi adalah keseluruhan unit yang menjadi objek kegiatan statistik baik yang berupa instansi pemerintah, lembaga, organisasi, orang, benda maupun objek lainnya.
13. Sampel adalah sebagian unit populasi yang menjadi objek penelitian untuk memperkirakan karakteristik suatu populasi.
14. Sinopsis adalah suatu ikhtisar penyelenggaraan statistik.
15. Penyelenggara kegiatan statistik adalah instansi pemerintah, lembaga, organisasi, perorangan dan atau unsur masyarakat lainnya.
16. Petugas statistik adalah orang yang diberi tugas oleh penyelenggara kegiatan statistik untuk melaksanakan pengumpulan data, baik melalui wawancara, pengukuran maupun cara lain terhadap objek kegiatan statistik,
17. Responden adalah instansi pemerintah, lembaga, organisasi, orang, dan atau unsur masyarakat lainnya yang ditentukan sebagai objek kegiatan statistik.

## BAB II

### ASAS, ARAH, DAN TUJUAN

#### Pasal 2

Selain berlandaskan asas-asas pembangunan nasional, Undang-undang ini juga berasaskan :

- a. keterpaduan;
- b. keakuratan; dan
- c. kemutakhiran

#### Pasal 3

Kegiatan statistik diarahkan untuk :

- a. mendukung pembangunan nasional
- b. mengembangkan Sistem Statistik Nasional yang andal, efektif, dan efisien;

- c. meningkatkan kesadaran masyarakat akan arti dan kegunaan statistik; dan
- d. mendukung pengembangan ilmu pengetahuan dan teknologi

Pasal 4

Kegiatan statistik bertujuan untuk menyediakan data statistik yang lengkap, akurat, dan mutakhir dalam rangka mewujudkan Sistem Statistik Nasional yang andal, efektif guna mendukung pembangunan nasional .

BAB 111

JENIS STATISTIK DAN CARA PENGUMPULAN DATA

Bagian Pertama

Jenis Statistik

Pasal 5

Berdasarkan tujuan pemanfaatan ,jenis statistik terdiri atas :

- a. statistik dasar ;
- b. statistik sektoral ; dan
- c. statistik khusus .

Pasal 6

- (1) Statistik dasar adalah statistik sektoral terbuka pemanfaatannya untuk umum, kecuali ditentukan lain oleh peraturan perundang – undangan yang berlaku .
- (2 ) Setiap orang memiliki kesempatan yang sama untuk mengetahui dan memanfaatkan statistik khusus dengan tetap memperhatikan hak seseorang atau lembaga yang dilindungi undang – undang.

Bagian Kedua

Cara Pengumpulan Data

Pasal 7

Statistik diselenggarakan melalui pengumpulan data yang dilakukan dengan cara :

- a. sensus ;
- b. survei ;
- c. kompilasi produk administrasi, dan
- d. cara lain sesuai dengan perkembangan ilmu pengetahuan dan teknologi

Pasal 8

- (1) Sensus sebagaimana dimaksud dalam pasal 7 huruf a diselenggarakan sekurang-kurangnya sekali dalam (sepuluh) tahun oleh Badan, yang meliputi :
  - a. sensus penduduk ;
  - b. sensus pertanian ; dan
  - c. sensus ekonomi .
- (2) Penetapan tahun penyelenggaraan dan perubahan jenis sensus sebagaimana dimaksud dalam ayat (1), diatur lebih lanjut dengan Peraturan Pemerintah .

Pasal 9

- (1) Survei sebagaimana dimaksud dalam pasal 7 huruf b diselenggarakan secara berkala dan sewaktu-waktu untuk memperoleh data yang rinci.
- (2) Survei antar sensus dilakukan pada pertengahan 2 (dua) sensus sejenis untuk menjembatani 2 (dua) sensus tersebut.

Pasal 10

- (1) Kompilasi produk administrasi sebagaimana dimaksud dalam pasal 7 huruf c dilaksanakan dengan memanfaatkan berbagai dokumen produk administrasi .
- (2) Hasil kompilasi produk administrasi milik pemerintah terbuka pemanfaatannya untuk umum kecuali ditentukan lain oleh peraturan perundang –undangan yang berlaku.
- (3) Setiap orang mempunyai kesempatan yang sama untuk mengetahui dan memanfaatkan hasil kompilasi produk administrasi milik lembaga, organisasi, perorangan dan atau unsur masyarakat lainnya dengan tetap memperhatikan hak seseorang atau lembaga yang dilindungi undang-undang.

BAB IV  
PENYELENGGARAAN STATISTIK

Bagian Pertama

Statistik Dasar

Pasal 11

- (1) Statistik dasar diselenggarakan oleh Badan
- (2) Dalam menyelenggarakan Statistik dasar sebagaimana dimaksud dalam ayat (1), Badan memperoleh data dengan cara :
  - a. sensus;
  - b. survei ;
  - c. kompilasi produk administrasi ; dan
  - d. cara lain sesuai dengan perkembangan ilmu pengetahuan dan teknologi

Bagian Kedua

Statistik Sektoral

Pasal 12

- (1) Statistik sektoral diselenggarakan oleh instansi pemerintah sesuai lingkup tugas dan fungsinya secara mandiri atau bersama dengan Badan .
- (2) Dalam menyelenggarakan statistik sektoral, instansi pemerintah memperoleh data dengan cara;
  - a. survei;
  - b. kompilasi produk administrasi; dan
  - c. cara lain sesuai dengan perkembangan ilmu pengetahuan dan teknologi.

- (3) Statistik sektoral harus diselenggarakan bersama dengan Badan apabila Statistik tersebut hanya dapat diperoleh dengan cara sensus dan dengan jangkauan populasi berskala nasional.
- (4) Hasil Statistik sektoral yang diselenggarakan sendiri oleh instansi pemerintah wajib diserahkan kepada Badan.

Bagian Ketiga  
Statistik Khusus  
Pasal 13

- (1) Statistik khusus diselenggarakan oleh masyarakat baik lembaga, organisasi, perorangan, maupun unsur masyarakat lainnya secara mandiri atau bersama dengan Badan.
- (2) Dalam menyelenggarakan statistik khusus sebagaimana dimaksud dalam ayat (1), masyarakat memperoleh data dengan cara ;
  - a. survei;
  - b. kompilasi produk administrasi; dan
  - c. cara lain sesuai dengan ilmu pengetahuan dan teknologi.

Pasal 14

- (1) Dalam rangka perkembangan Sistem Statistik Nasional, masyarakat sebagaimana dimaksud dalam pasal 13 ayat (1) wajib memberitahukan sinopsis kegiatan statistik yang telah selesai diselenggarakannya kepada Badan.
- (2) Sinopsis sebagaimana dimaksud dalam ayat (1) memuat
  - a. Judul;
  - b. wilayah kegiatan statistik;
  - c. objek populasi;
  - d. jumlah responden;
  - e. waktu pelaksanaan;

- f. metode statistik;
  - g. nama dan alamat penyelenggara; dan
  - h. absrak.
- (3) Penyampaian pemberitahuan sinopsis dapat dilakukan pos, jaringan komunikasi data atau cara penyampaian lainnya yang dianggap mudah bagi penyelenggara kegiatan statistik.
- (4) Kewajiban memberitahukan sinopsis sebagaimana dimaksud dalam ayat (1), tidak berlaku bagi statistik yang digunakan untuk memenuhi kebutuhan intern.

## BAB V

### PENGUMUMAN DAN PENYEBARLUASAN

#### Pasal 15

- (1) Badan berwenang mengumumkan hasil statistik yang diselenggarakannya.
- (2) Pengumuman hasil statistik dimuat dalam Berita Resmi Statistik.

#### Pasal 16

Badan menyebarluaskan hasil statistik yang diselenggarakannya.

## BAB VI

### KOORDINASI DAN KERJASAMA

#### Pasal 17

- (1) Koordinasi dan kerjasama penyelenggaraan statistik dilakukan oleh Badan dengan instansi pemerintah dan masyarakat, ditingkat pusat dan daerah.
- (2) Dalam rangka mewujudkan dan mengembangkan Sistem Statistik Nasional, Badan bekerja sama dengan instansi pemerintah dan masyarakat untuk membangun pembakuan konsep, definisi, klasifikasi, dan ukuran-ukuran.



- (3) Koordinasi dan kerja sama sebagaimana dimaksud dalam ayat (1) dilaksanakan atas dasar kemitraan dan dengan tetap mengantisipasi serta menerapkan ilmu pengetahuan dan teknologi.
- (4) Ketentuan mengenai tata cara dan lingkup koordinasi dan kerja sama penyelenggaraan statistik antar Badan, instansi pemerintah, dan masyarakat diatur lebih lanjut dengan Keputusan Presiden.

Pasal 18

- (1) Kerja sama penyelenggaraan statistik dapat juga dilakukan oleh Badan, instansi pemerintah, dan atau masyarakat dengan lembaga internasional, Negara asing, atau lembaga swasta asing sesuai dengan peraturan perUndang-undangan yang berlaku.
- (2) Kerja sama penyelenggaraan statistik sebagaimana dimaksud dalam ayat (1), didasarkan pada prinsip bahwa penyelenggara utama adalah Badan, instansi pemerintah, atau masyarakat Indonesia.

BAB VII  
HAK DAN KEWAJIBAN

Bagian Pertama

Pasal 19

Penyelenggara kegiatan statistik berhak memperoleh keterangan dan responden mengenai karakteristik setiap unit populasi yang menjadi objek.

Pasal 20

Penyelenggara kegiatan statistik wajib memberikan kesempatan yang sama kepada masyarakat untuk mengetahui dan memperoleh manfaat dari statistik yang tersedia, sesuai dengan ketentuan peraturan perUndang-undangan yang berlaku.

Pasal 21

Penyelenggara kegiatan statistik wajib menjamin kerahasiaan keterangan yang diperoleh dari responden.

Bagian Kedua  
Petugas Statistik

Pasal 22

Setiap petugas statistik Badan berhak memasuki wilayah kerja yang telah ditentukan untuk memperoleh keterangan yang diperlukan.

Pasal 23

Setiap petugas statistik wajib menyampaikan hasil pelaksanaan statistik sebagaimana adanya.

Pasal 24

Ketentuan mengenai jaminan kerahasiaan keterangan sebagaimana dimaksud dalam pasal 21 berlaku juga bagi petugas statistik.

Pasal 25

Setiap petugas statistik memperlihatkan surat tugas dan atau tanda pengenal, serta wajib memperhatikan nilai-nilai agama, adat istiadat setempat, tata karma, dan ketertiban umum.

Bagian Ketiga

Responden

Pasal 26

- (1) Setiap orang berhak menolak untuk dijadikan responden, kecuali dalam penyelenggaraan statistik dasar oleh Badan.
- (2) Setiap responden berhak menolak petugas statistik yang tidak dapat memenuhi ketentuan sebagaimana dimaksud dalam pasal 25.

Pasal 27

Setiap responden wajib memberikan keterangan yang diperlukan dalam penyelenggaraan statistik dasar oleh Badan.

BAB VIII

KELEMBAGAAN

Pasal 28

- (1) Pemerintah membentuk Badan yang berada di bawah dan bertanggung jawab langsung kepada Presiden.
- (2) Badan mempunyai perwakilan di Daerah yang merupakan instansi vertikal.
- (3) Ketentuan mengenai tugas, fungsi, susunan organisasi, dan tata kerja Badan, sebagaimana dimaksud dalam ayat (1) dan ayat (2), diatur lebih lanjut dengan Keputusan Presiden.

Pasal 29

- (1) Pemerintah membentuk Forum Masyarakat Statistik yang bertugas memberikan saran dan pertimbangan di bidang statistik kepada Badan.
- (2) Forum sebagaimana dimaksud dalam ayat (1) bersifat non struktural dan independen, yang anggotanya terdiri atas unsur pemerintah, pakar, praktisi, dan tokoh masyarakat.

Pasal 30

- (1) Instansi pemerintah dapat membentuk satuan organisasi di lingkungannya untuk melaksanakan statistik sektoral
- (2) Ketentuan mengenai tugas, fungsi, susunan organisasi, dan tata kerja satuan organisasi sebagaimana dimaksud dalam ayat (1) diatur oleh instansi yang bersangkutan berdasarkan peraturan perundang –undangan yang berlaku .
- (3) Dalam menyelenggarakan statistik sektoral ,satuan organisasi sebagaimana dimaksud dalam ayat (1) harus mengadakan koordinasi dengan Badan untuk menerapkan penggunaan konsep defenisi klasifikasi ,dan ukuran –ukuran yang telah dibakukan dalam rangka pengembangan Sistem Statistik Nasional .

BAB IX  
PEMBINAAN

Pasal 31

Badan bekerjasama dengan instansi pemerintah dan unsur masyarakat melakukan pembinaan terhadap penyelenggaraan kegiatan statistik dan masyarakat. Agar lebih meningkatkan kontribusi dan apresiasi masyarakat terhadap statistik. Mengembangkan Sistem Statistik Nasional ,dan mendukung pembangunan nasional .

Pasal 32

Dalam rangka pembinaan sebagaimana dimaksud dalam pasal 31,Badan melakukan upaya –upaya sebagai berikut:

- a. meningkatkan kemampuan sumber daya manusia dalam penyelenggaraan statistik;
- b. mengembangkan statistik sebagai ilmu ;
- c. meningkatkan penguasaan ilmu pengetahuan dan teknologi yang dapat mendukung penyelenggaraan statistik ;
- d. mewujudkan kondisi yang mendukung terbentuknya pembakuan dan pengembangan konsep definisi, klasifikasi, dan ukuran–ukuran dalam kerangka semangat kerja sama dengan para penyelenggara kegiatan statistik lainnya ;
- e. mengembangkan sistem informasi statistik ;
- f. meningkatkan penyebarluasan informasi statistik ;
- g. meningkatkan kemampuan penggunaan dan pemanfaatan hasil statistik untuk mendukung pembangunan nasional ; dan
- h. meningkatkan kesadaran masyarakat akan arti dan kegunaan statistik .

Pasal 33

Pelaksanaan pembinaan sebagaimana dimaksud dalam pasal 31 diatur lebih lanjut dengan peraturan pemerintah .

BAB X  
KETENTUAN PIDANA

Pasal 34

Setiap orang yang tanpa hak menyelenggarakan sensus sebagaimana dimaksud dalam pasal 11 ayat (2) huruf a ,dipidana dengan pidana penjara paling lama 2 (dua) tahun dan denda paling banyak Rp 50.000.000,00 (lima puluh juta rupiah )

Pasal 35

Setiap orang yang dengan sengaja melanggar ketentuan sebagaimana dimaksud dalam pasal 14 ayat (1), dipidana dengan kurungan paling lama 1 (satu) tahun atau denda paling banyak Rp 25.000.000,00 (dua puluh lima juta rupiah ).

Pasal 36

- (1) Penyelenggaraan kegiatan statistik yang dengan sengaja dan tanpa alasan yang sah tidak memenuhi kewajiban sebagaimana dimaksud dalam pasal 20 ,dipidana dengan pidana kurungan paling lama 1(satu) tahun atau denda paling banyak Rp 25.000.000,00 (dua puluh lima juta rupiah).
- (2) Penyelenggara kegiatan statistik yang dengan sengaja melanggar ketentuan sebagaimana dimaksud dalam pasal 21,dipidana dengan pidana penjara paling lama 5 (lima) tahun dan denda paling banyak Rp 100.000.000,00 (seratus juta rupiah).

Pasal 37

Petugas statistik yang dengan sengaja melanggar ketentuan sebagaimana dimaksud dalam pasal 24, dipidana dengan pidana penjara paling lama 1(satu) tahun 6 (enam) bulan dan denda paling banyak Rp 15.000.000,00 (lima belas juta rupiah)

Pasal 38

Responden yang dengan sengaja melanggar ketentuan yang sebagaimana dimaksud dalam pasal 27,dipidana dengan pidana penjara paling lama 1(satu) tahun 6(enam) bulan dan denda paling banyak 25.000.000,00 (dua puluh lima juta rupiah)

Pasal 39

Setiap orang yang dengan sengaja dan tanpa alasan yang sah mencegah, menghalang-halangi, atau menggagalkan jalannya penyelenggaraan statistik yang dilakukan oleh penyelenggara kegiatan statistik dasar dan atau statistik sektoral, dipidana dengan pidana paling lama 5 (lima) tahun dan denda paling banyak Rp 100.000.000,00 (seratus juta rupiah).

Pasal 40

- (1) Tindak pidana sebagaimana dimaksud dalam pasal 34, pasal 36 ayat (2), pasal 38, dan pasal 39 adalah kejahatan.
- (2) Tindak pidana sebagaimana dimaksud dalam pasal 35 dan pasal 36 ayat (1) adalah pelanggaran.

BAB XI

KETENTUAN PERALIHAN

Pasal 41

Semua peraturan pelaksanaan Undang-undang No.6 Tahun 1960 tentang Sensus dan Undang-undang Nomor 7 Tahun 1960 tentang Statistik dinyatakan tetap berlaku sepanjang tidak bertentangan atau belum diganti dengan yang baru berdasarkan Undang-undang ini.

BAB XII

KETENTUAN PENUTUP

Pasal 42

Pada saat mulai berlakunya Undang-undang ini, maka Undang-undang Nomor 6 Tahun 1960 tentang Sensus dan Undang-undang Nomor 7 Tahun 1960 tentang Statistik dinyatakan tidak berlaku.

Pasal 43

Undang-undang ini mulai berlaku pada tanggal diundangkan.  
Agar setiap orang dapat mengetahuinya, memerintahkan pengundangan Undang-undang ini dengan penempatannya dalam Lembaran Negara Republik Indonesia.

Disahkan di Jakarta  
pada tanggal 19 Mei 1997  
PRESIDEN REPUBLIK INDONESIA

ttd.

SOEHARTO

Diundangkan di Jakarta  
pada tanggal 19 Mei 1997  
MENTERI NEGARA SEKRETARIS NEGARA  
REPUBLIK INDONESIA

ttd

MOERDIONO

LEMBARAN NEGARA REPUBLIK INDONESIA TAHUN 1997 NOMOR 39

Salinan sesuai dengan aslinya  
SEKRETARIAT KABINET RI  
Kepala Biro Hukum  
dan PerUndang-undangan

ttd.

Lambock V. Nahattands

Salinan sesuai dengan salinan aslinya  
BIRO PUSAT STATISTIK  
Kepala Biro Kepegawaian  
dan Organisasi

ttd

Pietojo, MSA



**1. KEADAAN GEOGRAFI DAN IKLIM**

**1.1. Keadaan Geografi**

Kota Makassar terletak antara 119°24'17'38" Bujur Timur dan 5°8'6'19" Lintang Selatan yang berbatasan sebelah utara dengan Kabupaten Maros, sebelah timur Kabupaten Maros, sebelah selatan Kabupaten Gowa dan sebelah barat adalah Selat Makassar.

Luas Wilayah Kota Makassar tercatat 175,77 km persegi yang meliputi 14 kecamatan.

**1.2. Iklim**

Berdasarkan pencatatan Stasiun meteorologi Maritim Paotere, secara rata-rata kelembaban udara sekitar 82,7 persen, temperatur udara sekitar 26,5°-28,5°c, dan rata-rata kecepatan angin 4,0 knot.

**1. GEOGRAPHICAL AND CLIMATE CONDITION**

**1.1 Geographical Condition**

*Makassar is Located between 119°24'17'38" East Longitude and 5°8'6'19" South Latitude this Regency bounded by Maros Regency at the North Side, Maros Regency at the East Side, Gowa Regency at the south Side, and Makassar Strait at the West Side.*

*The area of Makassar is 175,77 square km which include 14 district.*

**1.2 Climate**

*According to the data of meteorological station of Maritim Paotere, average relative humidity around 82,7 %, temperature around 26,5°-28,5°c and average wind velocity around 4,0 knot.*

TABEL/Table : 1.1.0  
KEADAAN GEOGRAFIS DAN BATAS ADMINISTRASI WILAYAH  
KOTA MAKASSAR  
*Geographical Condition Location and Administration of Makassar*

---

KOTA MAKASSAR SECARA GEOGRAFIS TERLETAK ANTARA :  
*Geographically the Makassar Lies between :*

5° 8' 6'19" Lintang Selatan/*South Latitude*

119° 24'17'38" Bujur Timur/*East Longitude*

KOTA MAKASSAR DIBATASI :  
*Makassar was bounded by :*

SEBELAH UTARA : KABUPATEN MAROS  
*In the North side by : Maros Regency*

SEBELAH TIMUR : KABUPATEN MAROS  
*In the East side by : Maros Regency*

SEBELAH SELATAN : KABUPATEN GOWA  
*In the South side by : Gowa Regency*

SEBELAH BARAT : SELAT MAKASSAR  
*In the West side by : Makassar Strait*

LUAS WILAYAH KOTA MAKASSAR ADALAH 175,77 KM<sup>2</sup>, SECARA ADMINISTRASI  
PEMERINTAHAN, KOTA MAKASSAR TERBAGI MENJADI 14 KECAMATAN, 143  
KELURAHAN

*Area of Makassar is 175,77 km<sup>2</sup>, administratively, Makassar is derivited to 14 districts, 143  
wards*

---

Sumber : Badan Pusat Statistik Kota Makassar  
Source : Central board of Statistic of Makassar

TABEL/Table : 1.1.1  
LUAS WILAYAH DAN PERSENTASE TERHADAP LUAS WILAYAH MENURUT  
KECAMATAN DI KOTA MAKASSAR  
*Area and Percentage to Total Area by district in Makassar (Km<sup>2</sup>)*

KODE WIL. <i>Area Code</i>	KECAMATAN <i>Subdistricts</i>	LUAS <i>Area</i> (Km <sup>2</sup> )	PERSENTASE TERHADAP LUAS KOTA MAKASSAR <i>Percentage to Total Area of Makassar</i>
(1)	(2)	(3)	(4)
010	MARISO	1,82	1,04
020	MAMAJANG	2,25	1,28
030	TAMALATE	20,21	11,50
031	RAPPOCINI	9,23	5,25
040	MAKASSAR	2,52	1,43
050	UJUNG PANDANG	2,63	1,50
060	WAJO	1,99	1,13
070	BONTOALA	2,10	1,19
080	UJUNG TANAH	5,94	3,38
090	TALLO	5,83	3,32
100	PANAKKUKANG	17,05	9,70
101	MANGGALA	24,14	13,73
110	BIRINGKANAYA	48,22	27,43
111	TAMALANREA	31,84	18,12
7371	MAKASSAR	175,77	100,00

Sumber : Kantor Badan Pertanahan Nasional  
Source : *National Land Board Office of Makassar*

TABEL/Table : 1.1.2  
 POSISI DAN TINGGI WILAYAH DIATAS PERMUKAAN LAUT (DPL) MENURUT  
 KECAMATAN  
*Position and high of Area above ocean (DPL) by district in Makassar City*

KODE WIL. Area Code	KECAMATAN Subdistricts	BUJUR	LINTANG	TINGGI DPL (M)
(1)	(2)	(3)	(4)	(5)
010	MARISO	5°9'59"	119°24'30"	1 - 4
020	MAMAJANG	5°9'05"	119°25'04"	1 - 5
030	TAMALATE	5°10'30"	119°24'28"	1 - 6
031	RAPPOCINI	5°11'20"	119°26'30"	2 - 6
040	MAKASSAR	5°8'40"	119°25'25"	1 - 4
050	UJUNG PANDANG	5°8'15"	119°24'27"	1 - 3
060	WAJO	5°7'45"	119°24'40"	1 - 4
070	BONTOALA	5°7'54"	119°25'24"	1 - 4
080	UJUNG TANAH	5°7'47"	119°25'23"	1 - 4
090	TALLO	5°7'16"	119°26'10"	1 - 3
100	PANAKKUKANG	5°9'40"	119°27'35"	1 - 13
101	MANGGALA	5°10'03"	119°29'29"	2 - 22
110	BIRINGKANAYA	5°4'50"	119°30'10"	1 - 19
111	TAMALANREA	5°8'25"	119°29'31"	1 - 22

Sumber : Kantor Badan Pertanahan Nasional  
 Source : National Land Board Office of Makassar

TABEL/Table : 1.1.3  
JARAK DARI IBUKOTA KABUPATEN (KOTA MAKASSAR) KE IBUKOTA KECAMATAN  
*Distance from Capital District (Kota Makassar) to Capital Subdistrict*

KODE WIL. Area Code	KECAMATAN Subdistricts	NAMA IBUKOTA KECAMATAN	JARAK KE IBUKOTA KABUPATEN (KM)
(1)	(2)	(3)	(4)
010	MARISO	MARISO	4
020	MAMAJANG	MAMAJANG	4
030	TAMALATE	TAMALATE	5
031	RAPPOCINI	RAPPOCINI	7
040	MAKASSAR	MAKASSAR	0
050	UJUNG PANDANG	UJUNG PANDANG	0,5
060	WAJO	WAJO	0,6
070	BONTOALA	BONTOALA	1
080	UJUNG TANAH	UJUNG TANAH	3
090	TALLO	TALLO	4
100	PANAKKUKANG	PANAKKUKANG	7
101	MANGGALA	MANGGALA	9
110	BIRINGKANAYA	BIRINGKANAYA	12
111	TAMALANREA	TAMALANREA	10

Sumber : Kantor Badan Pertanahan Nasional  
Source : *National Land Board Office of Makassar*

TABEL/Table : 1.2.1  
 RATA-RATA SUHU UDARA DIRINCI MENURUT BULAN PADA STASIUN PAOTERE  
 KOTA MAKASSAR  
*Average Temperature Every month at Maritime Station of Paotere In Makassar  
 2009-2010*

BULAN/Month	SUHU UDARA/Temperature (°C)		
	RATA – RATA Average	MAKSIMUM Maximum	MINIMUM Minimum
(1)	(2)	(3)	(4)
01. JANUARI/January	26,5	29,7	24,5
02. FEBRUARI/February	27,8	31,7	25,0
03. MARET/ March	28,2	32,2	25,3
04. APRIL/ April	28,4	32,7	25,5
05. MEI/ May	28,5	32,9	25,8
06. JUNI/ June	28,0	32,2	25,1
07. JULI/ July	27,8	31,8	24,8
08. AGUSTUS/ August	28,1	32,1	25,0
09. SEPTEMBER/September	28,0	32,3	25,0
10. OKTOBER/October	28,1	32,6	25,0
11. NOPEMBER/November	28,2	32,6	24,9
12. DESEMBER/December	26,5	30,3	24,0
RATA-RATA			
2010	27,8	31,9	25,0
2009	27,9	32,0	24,5

Sumber : Badan Meteorologi dan Geofisika Wilayah. IV, Stasiun Maritim Paotere Makassar  
 Source : Meteorologi and Geophysics office of area IV at Maritime Station of Paotere In Makassar

TABEL/Table : 1.2.2  
 RATA-RATA KELEMBABAN UDARA DAN PENYINARAN MATAHARI DIRINCI TIAP  
 BULAN PADA STASIUN MARITIM PAOTERE DI KOTA MAKASSAR  
*Average Relative Humidity and Sunrays Every Month at Maritime Station of Paotere  
 in Makassar  
 2010*

BULAN/Month	KELEMBABAN UDARA RATA-RATA Average Humidity ( % )	PENYINARAN MATAHARI Sunrays ( Jam)/hour
(1)	(2)	(3)
01. JANUARI/January	88	23,9
02. FEBRUARI/February	84	53,5
03. MARET/ March	81	66,1
04. APRIL/ April	82	62,0
05. MEI/ May	83	57,6
06. JUNI/ June	81	55,0
07. JULI/ July	81	67,3
08. AGUSTUS/ August	78	67,4
09. SEPTEMBER/September	80	69,5
10. OKTOBER/October	80	68,6
11. NOPEMBER/November	84	72,9
12. DESEMBER/December	90	30,0
RATA-RATA		
2010	82,7	57,8
2009	77	70,0

Sumber : Badan Meteorologi dan Geofisika Wilayah. IV, Stasiun Maritim Paotere Makassar  
 Source : Meteorologi and Geophysics office of area IV at Maritime Station of Paotere In  
 Makassar



TABEL/Table :1.2.3  
RATA-RATA CURAH HUJAN DAN HARI HUJAN MENURUT BULAN PADA STASIUN  
MARITIM PAOTERE DI KOTA MAKASSAR  
*Average Rainfall and Rainy day every mont at Maritime Station of Paotere in Makassar  
2010*

BULAN/Month	CURAH HUJAN Rainfall ( Mm )	JUMLAH HUJAN Total of Rainy day ( Hari )/day
(1)	(2)	(3)
01. JANUARI/January	869,4	27
02. PEBRUARI/February	427,3	19
03. MARET/ March	277,6	17
04. APRIL/ April	228,3	16
05. MEI/ May	143,2	18
06. JUNI/ June	124,0	17
07. JULI/ July	99,8	14
08. AGUSTUS/ August	56,7	17
09. SEPTEMBER/September	227,7	24
10. OKTOBER/October	223,4	25
11. NOPEMBER/November	240,7	21
12. DESEMBER/December	761,0	28
RATA-RATA		
2010	306,6	20
2009	213,4	11

Sumber : Badan Meteorologi dan Geofisika Wilayah. IV, Stasiun Maritim Paotere Makassar  
Source : *Meteorologi and Geophysics office of area IV at Maritime Station of Paotere In  
Makassar*

TABEL/Table : 1.2.4  
 KECEPATAN ANGIN RATA – RATA DAN KECEPATAN ANGIN MAXIMUM DIRINCI  
 TIAP BULAN PADA STASIUN MARITIM PAOTERE DI KOTA MAKASSAR (KNOT)  
*Average Wind Velocity and Maximum Wind Velocity (knot) Every Month at Maritim Station of  
 Paotere in Makassar  
 2010*

BULAN/Month	KECEPATAN ANGIN RATA – RATA <i>Average Wind Velocity</i>	KECEPATAN ANGIN MAXIMUM <i>Maximum Wind Velocity</i>
(1)	(2)	(3)
01. JANUARI/January	6,2	43
02. FEBRUARI/February	4,1	30
03. MARET/ March	4,1	25
04. APRIL/ April	4,2	28
05. MEI/ May	3,4	21
06. JUNI/ June	3,2	32
07. JULI/ July	3,4	18
08. AGUSTUS/ August	3,7	30
09. SEPTEMBER/September	3,7	19
10. OKTOBER/October	3,7	27
11. NOPEMBER/November	3,9	30
12. DESEMBER/December	4,4	31
RATA-RATA		
2010	4,0	27,8
2009	5,2	26,9

Sumber : Badan Meteorologi dan Geofisika Wilayah. IV, Stasiun Maritim Paotere Makassar  
 Source : Meteorologi and Geophysics office of area IV at Maritime Station of Paotere In  
 Makassar

## 2. PEMERINTAHAN

Secara administratif Kota Makassar terbagi atas 14 kecamatan, 143 kelurahan, 971 RW dan 4.789 RT.

Jumlah anggota DPRD Kota Makassar tahun 2010 sebanyak 50 orang merupakan wakil dari 7 fraksi, 7 orang adalah perempuan, hal ini menunjukkan bahwa kaum perempuan telah diperhitungkan untuk menduduki jabatan legislatif sekalipun persinya masih relatif kecil sebesar 14 %.

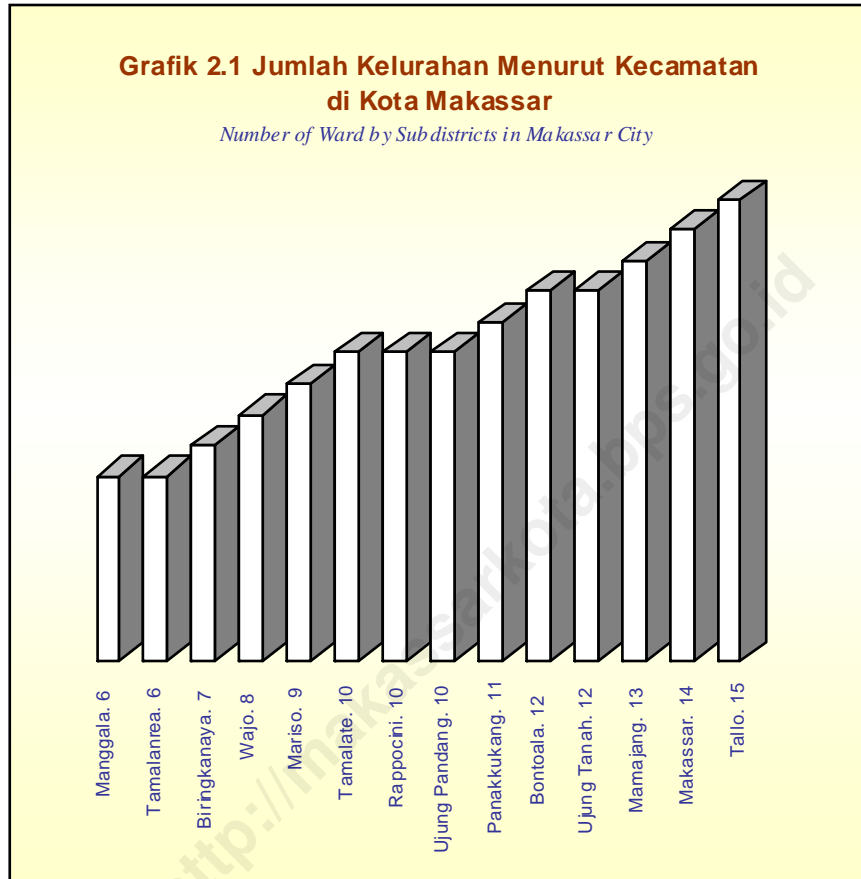
Dalam menjalankan tugasnya DPRD Kota Makassar pada tahun 2010 telah menghasilkan 4 peraturan daerah, 15 keputusan dewan dan 12 keputusan pimpinan dewan.

## 2. GOVERNMENT

*Administratively city of Makassar is derivated to 14 districts, 143 Ward, 971 RW and 4.789 RT*

*Number of Regional Parliament Members of Makassar in the year 2010 was 50 persons, as representatives from 7 fractions, 7 persons were women, this shown that the women have been Considered of having the duty in legistative, although there was still small portion as 14 %.*

*In having the duty, parliament of Makassar in the 2010 has produced / resulted 4 regional regulation, 15 parliament decisions, and 12 parliament leaders desicions.*



TABEL/Table : 2.1.1  
 JUMLAH DESA/KELURAHAN MENURUT KECAMATAN DI KOTA MAKASSAR  
*Number of Village/Ward by Subdistricts in Makassar*  
 2010

KODE WIL. Area Code	KECAMATAN Subdistricts	KELURAHAN Ward	RW	RT
(1)	(2)	(2)	(3)	(4)
010	MARISO	9	50	230
020	MAMAJANG	13	57	292
030	TAMALATE	10	101	553
031	RAPPOCINI	10	89	480
040	MAKASSAR	14	71	308
050	UJUNG PANDANG	10	37	140
060	WAJO	8	45	159
070	BONTOALA	12	58	262
080	UJUNG TANAH	12	51	201
090	TALLO	15	82	504
100	PANAKKUKANG	11	91	445
101	MANGGALA	6	66	368
110	BIRINGKANAYA	7	91	420
111	TAMALANREA	6	82	427
7371	MAKASSAR	143	971	4.789

Sumber : Kantor Walikota Makassar, Bagian Tata Pemerintahan  
 Source : Walikota Office of Makassar

TABEL/Table : 2.2.1  
 BANYAKNYA ANGGOTA DPRD KOTA MAKASSAR MENURUT FRAKSI  
*Number of Regional Parliament Members by Fraction in Makassar*  
 JANUARI s/d DESEMBER 2010

FRAKSI/Fraction	BANYAKNYA ANGGOTA DPRD <i>Number of Regional Parliament</i>			
	LAKI-LAKI <i>Male</i>	PEREMPUAN <i>Female</i>	JUMLAH <i>Total</i>	
(1)	(2)	(3)	(4)	
01. FRAKSI PARTAI GOLONGAN KARYA	10	1	11	
02. FRAKSI PARTAI DEMOKRAT	9	-	9	
03. FRAKSI PARTAI AMANAT NASIONAL	5	-	5	
04. FRAKSI PARTAI DEMOKRASI KEBANGSAAN	4	1	5	
05. FRAKSI KEADILAN SEJAHTERA	4	1	5	
06. FRAKSI MAKASSAR BERSATU	7	2	9	
07. FRAKSI PERSATUAN NURANI	4	2	6	
JUMLAH <i>Total</i>	2010	43	7	50
	2009	43	7	50

Sumber : Kantor DPRD Kota Makassar  
 Source : *Regional Parliament Office of Makassar*

TABEL/Table : 2.2.2  
 BANYAKNYA ANGGOTA DPRD KOTA MAKASSAR MENURUT KOMISI DAN  
 JENIS KELAMIN  
*Number of Regional Parliament of Makassar by Committee and Sex  
 JANUARI s/d DESEMBER 2010*

NAMA KOMISI/Committee	BANYAKNYA ANGGOTA DPRD <i>Number of Regional Parliament</i>			
	LAKI-LAKI <i>Male</i>	PEREMPUAN <i>Female</i>	JUMLAH <i>Total</i>	
(1)	(2)	(3)	(4)	
01. KOMISI A/Committee of A	9	3	12	
02. KOMISI B/Committee of B	9	2	11	
03. KOMISI C/Committee of C	12	-	12	
04. KOMISI D/Committee of D	9	2	11	
05. UNSUR PIMPINAN DEWAN <i>Parliament leadership staff</i>	4	-	4	
JUMLAH <i>Total</i>	2010	43	7	50
	2009	43	7	50

Sumber : Kantor DPRD Kota Makassar  
 Source : *Regional Parliament Office of Makassar*

TABEL/Table : 2.2.3  
 JUMLAH KEPUTUSAN DPRD KOTA MAKASSAR MENURUT JENIS KEPUTUSAN  
*Number of Decisions of Regional Parliament of Makassar by According to the Kind  
 of Decision  
 2010*

T A H U N year	JENIS KEPUTUSAN/Kind of Decision		
	PERATURAN DAERAH/Regional Regulation	KEPUTUSAN DEWAN/Parliament decision	KEPUTUSAN PIMPINAN DEWAN Parliament leadership decision
(1)	(2)	(3)	(4)
1999	16	17	14
2000	36	16	23
2001	4	10	20
2002	17	30	33
2003	9	18	42
2004	18	26	75
2005	33	36	34
2006	17	24	25
2007	15	22	17
2008	4	13	30
2009	17	33	29
2010	4	15	12

Sumber : Kantor DPRD Kota Makassar  
 Source : Regional Parliament Office of Makassar



TABEL/Table : 2.3.1  
 JUMLAH SURAT KEPUTUSAN PEMBERIAN HAK ATAS TANAH NEGARA MENURUT  
 JENIS HAK DI KOTA MAKASSAR  
*Number of decision Letter gift have the right to land State by the right to kinds in Makassar  
 2010*

JENIS HAK	2008		2009		2010	
	SK	LUAS (M <sup>2</sup> )	SK	LUAS (M <sup>2</sup> )	SK	LUAS (M <sup>2</sup> )
(1)	(2)	(3)	(4)	(5)	(6)	(7)
1.HAK MILIK <i>Propietary rights</i>	1.330	237.142	988	211.794	102	222.847
2.HAK PENGE – LOLAAN <i>Rights to management</i>	-	-	-	-	-	-
3.HGB (Instansi) <i>Rights to building</i>	-	-	4	5.756	8	6.786
4. HGB PERORANGAN <i>Right to person</i>	7	54.851	7	3.414	9	3.524
5.HAK PAKAI <i>Rights to engage</i>	-	-	17	11.113	20	12.045
J U M L A H/Total	1.337	291.993	1.016	232.077	139	245.202

Sumber : Kantor Badan Pertanahan Nasional Kota Makassar  
 Source : *National Land Affair Office of Makassar*

TABEL/Table : 2.3.2  
 JUMLAH PENERIMAAN YANG BERDASARKAN PMDN (PERATURAN MENTERI  
 DALAM NEGERI) NO.7/1973 DI KOTA MAKASSAR  
*Number of revenue be based on the Ministry of internal affair Regulation (PMDN) No.7/1973  
 in Makassar (Rupiah)  
 2010*

JENIS PENERIMAAN <i>Kind of Revenue</i>	2009	2010
(1)	(2)	(3)
1. KAS NEGARA PUSAT <i>Central State Cash</i>	1.774.049.250	568.034.330
2. KAS PROPINSI DATI I <i>Propinice Cash</i>	-	-
3. KAS KOTAMADYA DATI II <i>Makassar Cash</i>	-	-
4. Y D L ( Yayasan Dana Landriform ) <i>Foundation of Land reform Fund</i>	-	-
J U M L A H / <i>Total</i>	1.774.049.250	568.034.330

Sumber : Kantor Badan Pertanahan Nasional Kota Makassar  
 Source : *National Land Affair Office of Makassar*

TABEL/Table : 2.3.3  
 JUMLAH PENERIMAAN UANG DARI PEMBERIAN HAK ATAS TANAH NEGARA PADA  
 KANTOR BPN KOTA MAKASSAR ( RIBUAN RUPIAH )  
 Number of money revenue from gift of have the right to land State at BPN office in Makassar  
 2010

BULAN/Month	KAS NEGARA	YDL	TK.I	TK.II
(1)	(2)	(3)	(4)	(5)
01. JANUARI/January	178.550.700	-	-	-
02. PEBRUARI/Pebruary	121.334.900	-	-	-
03. MARET/March	93.876.200	-	-	-
01.APRIL/April	14.009.500	-	-	-
02.MEI/May	24.091.562	-	-	-
03.JUNI/June	14.608.450	-	-	-
04.JULI/July	1.531.100	-	-	-
05.AGUSTUS/August	9.845.876	-	-	-
06.SEPTEMBER/September	44.776.672	-	-	-
07.OKTOBER/October	46.056.244	-	-	-
08.NOPEMBER/November	11.035.970	-	-	-
09.DESEMBER/December	8.317.156	-	-	-
2010	568.034.330	-	-	-
JUMLAH 2009	1.774.049.250	-	-	-
Total 2008	1.638.441.800	-	-	-
2007	2.440.163.400	-	-	-

Sumber : Kantor Badan Pertanahan Nasional Kota Makassar  
 Source : National Land Affair Office of Makassar

TABEL 2.4.1  
 BANYAKNYA SURAT IZIN MENDIRIKAN BANGUNAN YANG DIKELUARKAN  
 MENURUT KECAMATAN DI KOTA MAKASSAR TAHUN 2010  
*Number of Building Allowed Letters by Subdistricts in Makassar  
 2010*

No.	KECAMATAN	2006	2007	2008	2009	2010
(1)	(2)	(3)	(4)	(5)	(6)	(7)
010	MARISO	59	78	60	85	78
020	MAMAJANG	56	79	103	107	130
030	TAMALATE	34	365	405	595	899
031	RAPPOCINI	434	391	660	974	667
040	MAKASSAR	77	159	133	149	160
050	U PANDANG	87	75	92	72	124
060	WAJO	85	90	100	103	139
070	BONTOALA	92	88	81	144	97
080	UJUNG TANAH	4	24	26	32	32
090	TALLO	111	139	81	169	240
100	PANAKKUKANG	286	364	358	494	577
101	MANGGALA	296	348	383	888	918
110	BIRINGKANAYA	419	387	359	1.072	2.023
111	TAMALANREA	335	351	304	499	738
7371	MAKASSAR	2.375	2.938	3.145	5.383	6.822

Sumber : Dinas Tata Ruang Kota Makassar  
 Source : Arranged Build Office of Makassar

### **3. PENDUDUK DAN TENAGA KERJA**

#### **3.1 Penduduk**

Penduduk Kota Makassar tahun 2010 tercatat sebanyak 1.339.374 jiwa yang terdiri dari 661.379 laki-laki dan 677.995 perempuan. Sementara itu jumlah penduduk Kota Makassar tahun 2009 tercatat sebanyak 1.272.349 jiwa

Komposisi penduduk menurut jenis kelamin dapat ditunjukkan dengan rasio jenis kelamin Rasio jenis kelamin penduduk Kota Makassar yaitu sekitar 97,55 persen, yang berarti setiap 100 penduduk wanita terdapat 98 penduduk laki-laki

Penyebaran penduduk Kota Makassar dirinci menurut kecamatan, menunjukkan bahwa penduduk masih terkonsentrasi diwilayah kecamatan Tamalate, yaitu sebanyak 170.878 atau sekitar 12,76 persen dari total penduduk, disusul kecamatan Biringkanaya sebanyak 167.741 jiwa (12,52 persen).

Kecamatan Rappocini sebanyak 151.091 jiwa (11,28 persen), dan yang terendah adalah kecamatan Ujung Pandang sebanyak 26.904 jiwa (2,01 persen).

### **3. POPULATION AND EMPLOYMENT**

#### **3.1 Population**

*Total population of Makassar in the 2010 year is 1.339.374 people; 661.379 males and 677.995 females. In the meantime total population of Makassar in the 2009 year is 1.272.349 people*

*The composition of population by sex can showed with sex ratio Sex ratio of Makassar population in the 2010 year is 97,55 percent, it means that for each 100 population of females be found 98 population of males.*

*Distribution of population of Makassar by subdistricts showed that population is concentrated in Tamalate subdistricts area, is 170.878 population or 12,76 percent of total population, is followed in Biringkanaya subdistricts 167.741 (12,52 percent)*

*Rappocini subdistricts 151.091 (11,28 percent) and Lowest is Ujung Pandang subdistricts 26.904 (2,01 percent) of population.*

Ditinjau dari kepadatan penduduk kecamatan Makassar adalah terpadat yaitu 32.421 jiwa per km persegi, disusul kecamatan Mariso (30.701 jiwa per km persegi), kecamatan Mamajang (26.221 jiwa per km persegi). Sedang kecamatan Tamalanrea merupakan kecamatan dengan kepadatan penduduk terendah yaitu sekitar 3.241 jiwa per km persegi, kemudian kecamatan Biringkanaya (3.479 jiwa per km persegi), Manggala (4.850 jiwa per km persegi), kecamatan Ujung Tanah (7.860 jiwa per km persegi), kecamatan Panakkukang 8.292 jiwa per km persegi.

Wilayah-wilayah yang kepadatan penduduknya masih rendah tersebut masih memungkinkan untuk pengembangan daerah pemukiman terutama di 3 (tiga) kecamatan yaitu Biringkanaya, Tamalanrea, Manggala

### **3.2 Tenaga Kerja**

Pada tahun 2010 pencari kerja yang tercatat pada Dinas Tenaga Kerja kota Makassar sebanyak 10.212 orang yang terdiri dari laki-laki sebanyak 4.823 orang dan perempuan 5.389 orang.

*Looking at it from population density per each square kilometer, Makassar subdistricts has adensity of highest population is 32.421 population per each square kilometer is followed Mariso subdistricts (30.701), Mamajang subdistricts (26.221), and Tamalanrea subdistricts has population density is lowest about (3.241), than Biringkanaya subdistricts (3.479), Manggala subdistricts (4.850), Ujung Tanah subdistricts (7.860), Panakkukang subdistricts (8.292) population per each kilometer.*

*Population density which still lower in subdistricts areal development, especially in 3 subdistricts, is Biringkanaya, Tamalanrea, Manggala, Subdistricts*

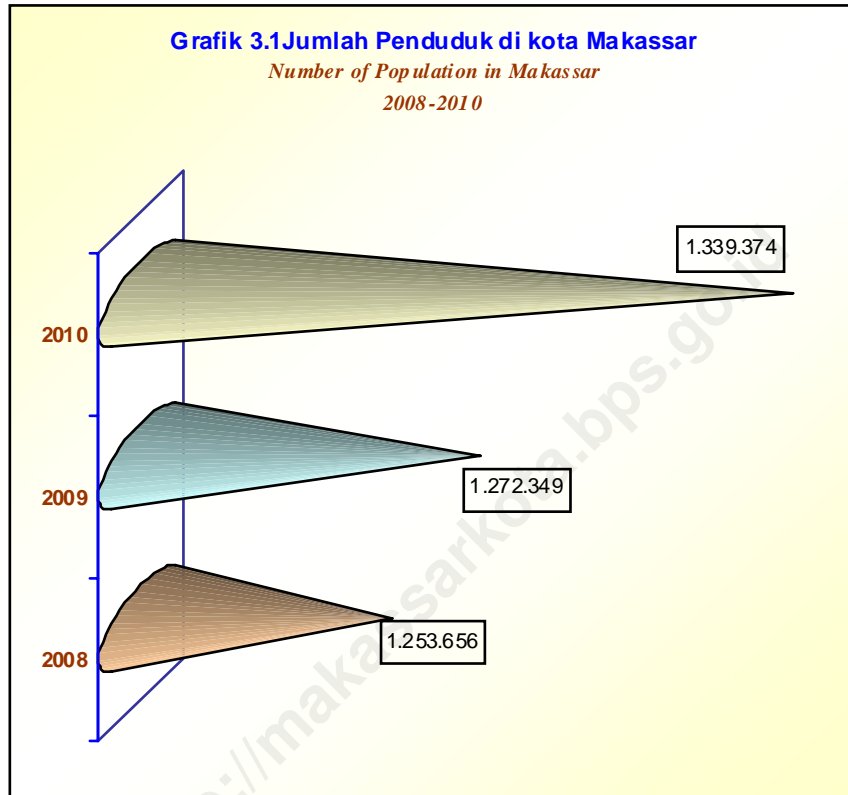
### *3.2 Employment*

*In 2010 year, number of job seekers there were 10.212 employment; 4.823 of the male and 5.389 of the female.*

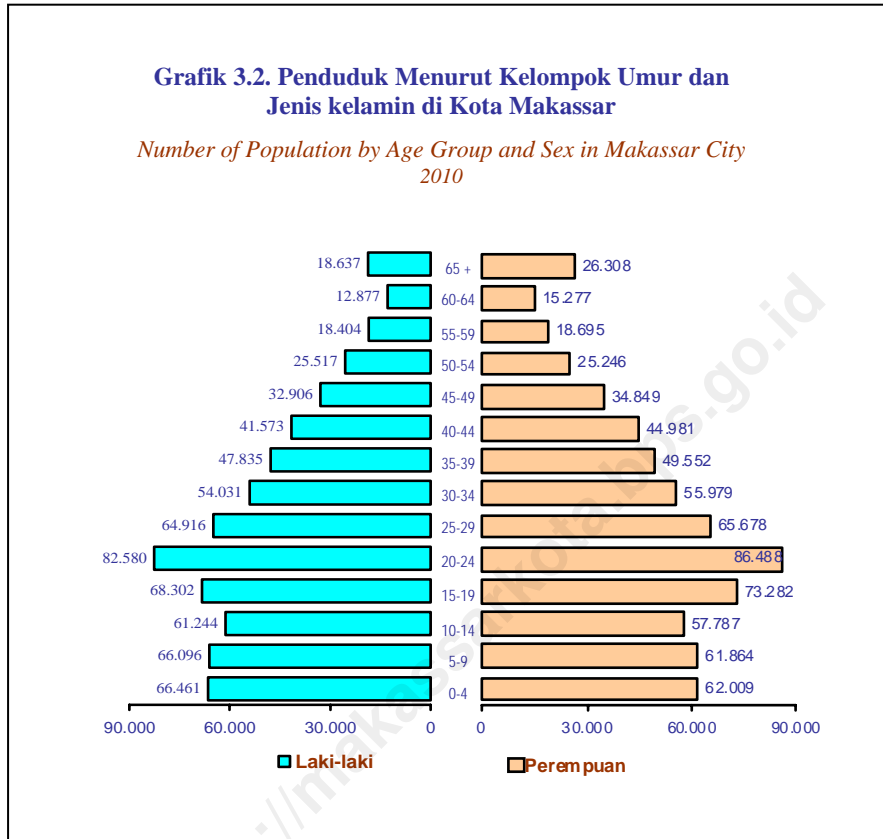
Dari jumlah tersebut dapat dilihat bahwa pencari kerja menurut tingkat pendidikan terlihat bahwa tingkat pendidikan SMA yang menempati peringkat pertama yaitu sekitar 42,78 persen disusul tingkat pendidikan Sarjana sekitar 36,82 persen.

*Then about 42,78 percent of them showed that Senior High School and Educational Levels about 36,82 percent*

<http://makassarkota.bps.go.id>







TABEL/Table : 3.1.1  
 JUMLAH PENDUDUK DIRINCI MENURUT KECAMATAN DI KOTA MAKASSAR  
*Number of population and Annual Growth Rate Population by Subdistricts in Makassar  
 2009 dan 2010*

KODE WIL Area Code	KECAMATAN Subdistricts	PENDUDUK Population		LAJU PERTUMBUHAN PENDUDUK
		2009	2010	2000-2010
(1)	(2)	(3)	(4)	(5)
010	MARISO	55.431	55.875	0,56
020	MAMAJANG	61.294	58.998	-0,32
030	TAMALATE	154.464	170.878	2,55
031	RAPPOCINI	145.090	151.091	1,52
040	MAKASSAR	84.143	81.700	-0,15
050	U PANDANG	29.064	26.904	-0,66
060	WAJO	35.533	29.359	-1,83
070	BONTOALA	62.731	54.197	-0,83
080	UJUNG TANAH	49.103	46.688	0,23
090	TALLO	137.333	134.294	1,16
100	PANAKKUKANG	136.555	141.382	0,98
101	MANGGALA	100.484	117.075	3,9
110	BIRINGKANAYA	130.651	167.741	5,45
111	TAMALANREA	90.473	103.192	2,02
7371	MAKASSAR	1.272.349	1.339.374	1,65

Sumber : Badan Pusat Statistik Kota Makassar

Source : Central Board of Statistic of Makassar

TABEL/Table : 3.1.2  
 JUMLAH RUMAHTANGGA DAN RATA-RATA ANGGOTA RUMAHTANGGA MENURUT  
 KECAMATAN DI KOTA MAKASSAR  
*Number of Household and Households Size by Subdistricts in Makassar 2010*

KODE WIL Area Code	KECAMATAN Subdistricts	RUMAH TANGGA House Hold	RATA RATA ANGGOTA RUMAH TANGGA House Hold Zise
(1)	(2)	(5)	(8)
010	MARISO	12.026	5
020	MAMAJANG	13.015	5
030	TAMALATE	41.298	4
031	RAPPOCINI	33.926	4
040	MAKASSAR	17.087	5
050	UJUNG PANDANG	5.594	5
060	WAJO	5.923	5
070	BONTOALA	11.074	5
080	UJUNG TANAH	9.359	5
090	TALLO	27.493	5
100	PANAKKUKANG	33.758	4
101	MANGGALA	25.363	5
110	BIRINGKANAYA	39.272	4
111	TAMALANREA	30.879	3
7371	MAKASSAR	306.067	4

Sumber : Badan Pusat Statistik Kota Makassar  
 Source : Central Board of Statistic of Makassar

TABEL/Table : 3.1.3  
 LUAS WILAYAH, JUMLAH RUMAHTANGGA, PENDUDUK DAN RATA-RATA  
 ANGGOTA RUMAHTANGGA MENURUT KELURAHAN DI KOTA MAKASSAR  
*Area, Number of Households, Population and Average Household member by Ward  
 in Makassar  
 2010*

KODE WIL Area code	KELURAHAN/Ward	LUAS Area (Km2)	RUMAH TANGGA Household	PENDUDUK Population	RATA- RATA ART/RT Average Household member
(1)	(2)	(3)	(4)	(5)	(6)
001	BONTORANNU	0,18	1.187	5.780	5
002	TAMARUNANG	0,12	1.248	5.757	5
003	MATTOANGIN	0,18	849	3.967	5
004	KAMPUNG BUYANG	0,18	698	3.635	5
005	MARISO	0,18	1.581	7.820	5
006	LETTE	0,15	1.996	8.840	4
007	MARIO	0,27	1.118	4.574	4
008	PANAMBUNGAN	0,3	2.532	11.252	4
009	KUNJUNGMAE	0,26	817	4.250	5
<b>010</b>	<b>MARISO</b>	1,82	12.026	55.875	5

Sumber : Badan Pusat Statistik Kota Makassar  
 Source : Central Board of Statistic of Makassar

LANJUTAN TABEL/Table Continued : 3.1.3

KODE WIL Area code	KELURAHAN/Ward	LUAS Area (Km2)	RUMAH TANGGA Household	PENDUDUK Population	RATA- RATA ART Average Household member
(1)	(2)	(3)	(4)	(5)	(6)
001	TAMPARANG KEKE	0,06	1.108	4.970	4
002	SAMBUNG JAWA	0,30	2.205	10.326	5
003	KARANG ANYAR	0,20	827	4.009	5
004	BAJI MAPPAKASUNGGU	0,15	979	4.288	4
005	PA'BATANG	0,11	1.095	4.633	4
006	PARANG	0,09	1.575	6.291	4
007	BONTO LEBANG	0,12	1.077	3.868	4
008	MAMAJANG DALAM	0,19	690	3.332	5
009	LABUANG BAJI	0,11	287	1.428	5
010	BONTOBIRAENG	0,62	779	3.747	5
011	MANDALA	0,08	785	3.496	4
012	MARICAYA SELATAN	0,09	899	5.145	6
013	MAMAJANG LUAR	0,13	709	3.465	5
<b>020</b>	<b>MAMAJANG</b>	<b>2,25</b>	<b>13.015</b>	<b>58.998</b>	<b>5</b>

Sumber : Badan Pusat Statistik Kota Makassar  
 Source : Central Board of Statistic of Makassar

LANJUTAN TABEL/ *Table Continued* : 3.1.3

KODE WIL Area code	KELURAHAN/Ward	LUAS Area (Km2)	RUMAH TANGGA Household	PENDUDUK Population	RATA- RATA ART Average Household member
(1)	(2)	(3)	(4)	(5)	(6)
001	BAROMBONG	7,34	2.591	11.573	4
002	TANJUNG MERDEKA	3,37	1.829	8.745	5
003	MACCINI SOMBALA	2,04	4.317	19.166	4
004	BALANG BARU	1,18	3.333	16.522	5
005	JONGAYA	0,51	3.285	14.036	4
006	BONGAYA	0,29	1.863	8.479	5
007	PA'BAENG-BAENG	0,53	4.223	18.078	4
008	MANNURUKI	1,54	3.013	11.395	4
009	PARANG TAMBUNG	1,38	8.117	35.471	4
010	MANGASA	2,03	8.727	27.413	3
<b>030</b>	<b>TAMALATE</b>	20,21	41.298	170.878	4

Sumber : Badan Pusat Statistik Kota Makassar  
 Source : *Central Board of Statistic of Makassar*

LANJUTAN TABEL/ *Table Continued* : 3.1..3

KODE WIL Area code	KELURAHAN/Ward	LUAS Area (Km2)	RUMAH TANGGA Household	PENDUDUK Population	RATA- RATA ART/RT Average Household member
(1)	(2)	(3)	(4)	(5)	(6)
001	GUNUNG SARI	2,31	8.500	37.478	4
002	KARUNRUNG	1,52	2.655	12.339	5
003	MAPPALA	0,50	1.886	9.518	5
004	KASSI-KASSI	0,82	3.540	16.769	5
005	BONTO MAKKIO	0,20	972	5.033	5
006	TIDUNG	0,89	3.676	14.808	4
007	BANTA-BANTAENG	1,27	4.825	20.863	4
008	BUAKANA	0,77	3.536	13.323	4
009	RAPPOCINI	0,36	2.003	8.906	4
010	BALLAPARANG	0,59	2.333	12.054	5
<b>031</b>	<b>RAPPOCINI</b>	9,23	33.926	151.091	4

Sumber : Badan Pusat Statistik Kota Makassar  
 Source : Central Board of Statistic of Makassar

LANJUTAN TABEL/Table Continued : 3.1.3

KODE WIL Area code	KELURAHAN/Ward	LUAS Area (Km2)	RUMAH TANGGA Household	PENDUDUK Population	RATA- RATA ART/RT Average Household member
(1)	(2)	(3)	(4)	(5)	(6)
001	MARICAYA	0,64	1.336	5.845	4
002	MARICAYA BARU	0,33	1.472	6.841	5
003	MARADEKAYA SELTN	0,23	437	2.201	5
004	BARA-BARAYA SELTN	0,15	1.475	6.746	5
005	BARA-BARAYA	0,20	1.213	6.389	5
006	MARADEKAYA	0,05	862	4.169	5
007	MARADEKAYA UTARA	0,03	582	3.121	5
008	BARA-BARAYA UTARA	0,12	1.314	5.853	4
009	BARA-BARAYA TIMUR	0,14	1.385	6.490	5
010	MACCINI PARANG	0,15	1.561	7.723	5
011	MACCINI	0,04	1.584	6.980	4
012	MACCINI GUSUNG	0,03	1.673	8.015	5
013	BARANA	0,15	1.298	6.923	5
014	LARIANG BANGI	0,26	895	4.404	5
<b>040</b>	<b>MAKASSAR</b>	<b>2,52</b>	<b>17.087</b>	<b>81.700</b>	<b>5</b>

Sumber : Badan Pusat Statistik Kota Makassar

Source : Central Board of Statistic of Makassar



LANJUTAN TABEL/*Table Continued* : 3.1..3

KODE WIL Area code	KELURAHAN/Ward	LUAS Area (Km2)	RUMAH TANGGA Household	PENDUDUK Population	RATA-RATA ART/RT Average Household member
(1)	(2)	(3)	(4)	(5)	(6)
001	LAE-LAE	0,22	342	1.621	5
002	LOSARI	0,27	341	2.006	6
003	MANGKURA	0,37	309	1.529	5
004	PISANG SELATAN	0,18	783	3.740	5
005	LAJANGIRU	0,20	993	5.377	5
006	SAWERIGADING	0,41	366	1.570	4
007	MALOKU	0,20	542	2.507	5
008	BULOGADING	0,23	568	2.678	5
009	BARU	0,21	401	1.543	4
010	PISANG UTARA	0,34	949	4.333	5
<b>050</b>	<b>UJUNG PANDANG</b>	2,63	5.594	26.904	5

Sumber : Badan Pusat Statistik Kota Makassar  
 Source : Central Board of Statistik of Makassar

LANJUTAN TABEL/*Table Continued* : 3.1.3

KODE WIL Area code	KELURAHAN/ <i>Ward</i>	LUAS <i>Area</i> (Km2)	RUMAH TANGGA <i>Household</i>	PENDUDUK <i>Population</i>	RATA- RATA ART/RT <i>Average Household member</i>
(1)	(2)	(3)	(4)	(5)	(6)
001	PATTUNUANG	0,21	650	3.078	5
002	ENDE	0,16	645	3.117	5
003	MELAYU BARU	0,07	648	3.198	5
004	MELAYU	0,06	1.108	5.385	5
005	BUTUNG	0,27	476	2.240	5
006	MAMPU	0,40	654	3.176	5
007	MALIMONGAN	0,41	830	4.352	5
008	MALIMONGAN TUA	0,41	912	4.813	5
<b>060</b>	<b>W A J O</b>	1,99	5.923	29.359	5

Sumber : Badan Pusat Statistik Kota Makassar

Source : *Central Board of Statistic of Makassar*

LANJUTAN TABEL/Table Continued : 3.1.3

KODE WIL Area code	KELURAHAN/Ward	LUAS Area (Km2)	RUMAH TANGGA Household	PENDUDUK Population	RATA- RATA ART/RT Average Household member
(1)	(2)	(3)	(4)	(5)	(6)
001	GADDONG	0,25	862	4.294	5
002	WAJO BARU	0,13	894	4.602	5
003	TOMPO BALANG	0,11	640	2.873	4
004	MALIMONGAN BARU	0,15	722	3.456	5
005	TIMUNGAN LOMPOA	0,19	1.099	5.418	5
006	BARAYA	0,21	1.178	5.751	5
007	BONTOALA	0,13	395	1.819	5
008	BONTOALA PARANG	0,23	994	4.199	4
009	BONTOALA TUA	0,12	876	4.382	5
010	BUNGAEJAYA	0,18	1.008	5.054	5
011	LAYANG	0,21	1.594	8.326	5
012	PARANG LAYANG	0,19	812	4.023	5
<b>070</b>	<b>BONTOALA</b>	2,10	11.074	54.197	5

Sumber : Badan Pusat Statistik Kota Makassar  
 Source : Central Board Of Statistic Of Makassar

LANJUTAN TABEL/ *Table Continued* : 3.1.3

KODE WIL Area code	KELURAHAN/Ward	LUAS Area (Km2)	RUMAH TANGGA Household	PENDUDUK Population	RATA- RATA ART/RT Average Household member
(1)	(2)	(3)	(4)	(5)	(6)
001	KODINGARENG	0,48	1.033	4.456	4
002	BARRANG CADDI	0,57	884	4.306	5
003	BARRANG LOMPO	0,49	898	4.359	5
004	UJUNG TANAH	0,50	271	1.191	4
005	TAMALABBA	0,58	656	3.043	5
006	TABARINGAN	0,55	879	4.482	5
007	TOTAKA	0,54	632	2.949	5
008	PATtingALLOANG	0,60	1.141	5.439	5
009	GUSUNG	0,18	424	2.939	7
010	PATtingALLOANG BARU	0,39	528	2.706	5
011	CAMBABERUA	0,53	758	4.450	6
012	CAMBAYA	0,53	1.255	6.368	5
<b>080</b>	<b>UJUNG TANAH</b>	5,94	9.359	46.688	5

Sumber : Badan Pusat Statistik Kota Makassar

Source : *Central Board of Statistic of Makassar*

LANJUTAN TABEL/Table Continued : 3.1.3

KODE WIL Area code	KELURAHAN/Ward	LUAS Area (Km2)	RUMAH TANGGA Household	PENDUDUK Population	RATA-RATA ART/RT Average Household member
(1)	(2)	(3)	(4)	(5)	(6)
001	BUNGAEJABERU	0,12	1.766	9.101	5
002	LEMBO	0,13	2.072	11.192	5
003	KALUKUANG	0,21	955	4.732	5
004	LA'LATANG	0,26	936	4.535	5
005	RAPPOJAWA	0,16	1.378	6.575	5
006	TAMMUA	0,62	2.021	9.465	5
007	RAPPOKALLING	0,59	3.136	14.420	5
008	WALA-WALAYA	0,11	1.479	7.779	5
009	UJUNGPANDANG BARU	0,31	720	3.832	5
010	SUWANGGA	0,30	1.976	8.937	5
011	PANNAMPU	0,36	3.437	16.757	5
012	KALUKU BODOA	0,59	4.115	20.465	5
013	BULOA	0,41	1.648	7.594	5
014	TALLO	0,51	1.637	7.958	5
015	LAKKANG	1,15	217	952	4
<b>090</b>	<b>T A L L O</b>	5,83	27.493	134.294	5

Sumber : Badan Pusat Statistik Kota Makassar

Source : Central Board of Statistik of Makassar

LANJUTAN TABEL/Table Continued : 3.1.3

KODE WIL Area code	KELURAHAN/Ward	LUAS Area (Km2)	RUMAH TANGGA Household	PENDUDUK Population	RATA- RATA ART/RT Average Household member
(1)	(2)	(3)	(4)	(5)	(6)
007	PAROPO	1,94	3.594	15.959	4
008	KARAMPUANG	1,46	2.428	10.487	4
009	PANDANG	1,16	2.474	10.723	4
010	MASALE	1,32	2.582	10.944	4
011	TAMAMAUNG	1,27	7.114	26.650	4
012	KARUWISI	0,85	2.337	10.705	5
013	SINRIJALA	0,17	1.099	4.377	4
014	KARUWISI UTARA	1,72	1.643	8.106	5
015	PAMPANG	2,63	4.392	16.700	4
016	PANAİKANG	2,35	3.397	15.733	5
017	TELLO BARU	2,18	2.698	10.998	4
<b>100</b>	<b>PANAKKUKANG</b>	<b>17,05</b>	<b>33.758</b>	<b>141.382</b>	<b>4</b>

Sumber : Badan Pusat Statistik Kota Makassar  
 Source : Central Board of Statistik of Makassar

LANJUTAN TABEL/Table Continued : 3.1.3

KODE WIL Area code	KELURAHAN/Ward	LUAS Area (Km2)	RUMAH TANGGA Household	PENDUDUK Population	RATA- RATA ART/RT Average Household member
(1)	(2)	(3)	(4)	(5)	(6)
001	BORONG	1,92	3.690	17.039	5
002	BANGKALA	4,30	4.995	24.649	5
003	TAMANGAPA	7,62	2.204	9.889	4
004	MANGGALA	4,44	4.093	18.744	5
005	ANTANG	3,94	5.523	25.171	5
006	BATUA	1,92	4.858	21.583	4
<b>101</b>	<b>MANGGALA</b>	24,14	25.363	117.075	5

Sumber : Badan Pusat Statistik Kota Makassar  
 Source : Central Board of Statistic of Makassar

LANJUTAN TABEL/Table Continued : 3.1.3

KODE WIL Area code	KELURAHAN/Ward	LUAS Area (Km2)	RUMAH TANGGA Household	PENDUDUK Population	RATA- RATA ART/RT Average Household member
(1)	(2)	(3)	(4)	(5)	(6)
004	PACCERAKKANG	7,80	11.014	46.492	4
005	DAYA	5,81	3.572	12.189	3
009	PAI	5,14	4.391	19.882	5
010	SUDIANG RAYA	8,78	9.449	42.680	5
011	SUDIANG	13,49	8.020	34.159	4
012	BULUROKENG	4,31	2.405	10.279	4
013	UNTIA	2,89	421	2.060	5
<b>110</b>	<b>BIRINGKANAYA</b>	48,22	39.272	167.741	4

Sumber : Badan Pusat Statistik Kota Makassar  
 Source : Cenral Board of Statistic of Makassar



LANJUTAN TABEL/Table Continued : 3.1.3

KODE WIL Area code	KELURAHAN/Ward	LUAS Area (Km2)	RUMAH TANGGA Household	PENDUDUK Population	RATA- RATA ART/RT Average Household member
(1)	(2)	(3)	(4)	(5)	(6)
001	TAMALANREA INDAH	4,74	6.573	16.499	3
002	TAMALANREA JAYA	2,98	6.131	18.781	3
003	TAMALANREA	4,15	8.955	34.074	4
004	KAPASA	4,18	4.774	16.460	3
005	PARANGLOE	6,53	2.019	6.465	3
006	BIRA	9,26	2.427	10.913	4
<b>111</b>	<b>TAMALANREA</b>	<b>31,84</b>	<b>30.879</b>	<b>103.192</b>	<b>3</b>

Sumber : Badan Pusat Statistik Kota Makassar  
 Source : Central Board of Statistic of Makassar

TABEL/Table : 3.1.4  
 JUMLAH PENDUDUK MENURUT KECAMATAN, JENIS KELAMIN DAN SEX RASIO  
 DI KOTA MAKASSAR  
*Number of Population by Subdistricts, Sex and Sex Ratio in Makassar  
 2010*

KODE WIL Area code	KECAMATAN Subdistricts	PENDUDUK/Population			RASIO JENIS KELAMIN Sex Ratio
		LAKI- LAKI Male	PEREMPUAN Female	JUMLAH Total	
(1)	(2)	(3)	(4)	(5)	(6)
010	MARISO	27.836	28.039	55.875	99,28
020	MAMAJANG	28.811	30.187	58.998	95,44
030	TAMALATE	84.474	86.404	170.878	97,77
031	RAPPOCINI	73.377	77.714	151.091	94,42
040	MAKASSAR	40.233	41.467	81.700	97,02
050	UJUNG PANDANG	12.684	14.220	26.904	89,20
060	WAJO	14.279	15.080	29.359	94,69
070	BONTOALA	26.432	27.765	54.197	95,20
080	UJUNG TANAH	23.380	23.308	46.688	100,31
090	TALLO	67.247	67.047	134.294	100,30
100	PANAKKUKANG	69.996	71.386	141.382	98,05
101	MANGGALA	58.451	58.624	117.075	99,70
110	BIRINGKANAYA	83.203	84.538	167.741	98,42
111	TAMALANREA	50.976	52.216	103.192	97,63
7371	MAKASSAR	661.379	677.995	1.339.374	97,55

Sumber : Badan Pusat Statistik Kota Makassar  
 Source : Central Board of Statistic of Makassar

TABEL/Table : 3.1.5  
 JUMLAH PENDUDUK MENURUT KELURAHAN, JENIS KELAMIN  
 DAN SEX RASIO DI KOTA MAKASSAR  
*Number of Population by Ward, Sex and Sex Ratio in Makassar  
 2010*

KODE WIL Area code	KELURAHAN/Ward	PENDUDUK/Population			RASIO JENIS KELAMIN Sex Ratio
		LAKI- LAKI Male	PEREM PUAN Female	JUMLAH Total	
(1)	(2)	(3)	(4)	(5)	(6)
001	BONTORANNU	2.959	2.821	5.780	104,89
002	TAMARUNANG	2.867	2.890	5.757	99,20
003	MATTOANGIN	1.885	2.082	3.967	90,54
004	KAMPUNG BUYANG	1.783	1.852	3.635	96,27
005	MARISO	3.911	3.909	7.820	100,05
006	LETTE	4.393	4.447	8.840	98,79
007	MARIO	2.279	2.295	4.574	99,30
008	PANAMBUNGAN	5.740	5.512	11.252	104,14
009	KUNJUNGMAE	2.019	2.231	4.250	90,50
<b>010</b>	<b>MARISO</b>	<b>27.836</b>	<b>28.039</b>	<b>55.875</b>	<b>99,28</b>

Sumber : Badan Pusat Statistik Kota Makassar  
 Source : Central Board of Statistic of Makassar

LANJUTAN TABEL/Table Continued : 3.1.5

KODE WIL Area code	KELURAHAN/Ward	PENDUDUK/Population			RASIO JENIS KELAMIN Sex Ratio
		LAKI- LAKI Male	PEREM- PUAN Female	JUMLAH Total	
(1)	(2)	(3)	(4)	(5)	(6)
001	TAMPARANG KEKE	2.502	2.468	4.970	101,38
002	SAMBUNG JAWA	5.011	5.315	10.326	94,28
003	KARANG ANYAR	1.967	2.042	4.009	96,33
004	BAJI MAPPAKASUNGGU	2.076	2.212	4.288	93,85
005	PA'BATANG	2.256	2.377	4.633	94,91
006	PARANG	3.053	3.238	6.291	94,29
007	BONTO LEBANG	1.893	1.975	3.868	95,85
008	MAMAJANG DALAM	1.511	1.821	3.332	82,98
009	LABUANG BAJI	680	748	1.428	90,91
010	BONTOBIRAENG	1.824	1.923	3.747	94,85
011	MANDALA	1.698	1.798	3.496	94,44
012	MARICAYA SELATAN	2.676	2.469	5.145	108,38
013	MAMAJANG LUAR	1.664	1.801	3.465	92,39
<b>020</b>	<b>MAMAJANG</b>	<b>28.811</b>	<b>30.187</b>	<b>58.998</b>	<b>95,44</b>

Sumber : Badan Pusat Statistik Kota Makassar  
 Source : Central Board of Statistic of Makassar

LANJUTAN TABEL/Table Continued : 3.1.5

KODE WIL Area code	KELURAHAN/Ward	PENDUDUK/Population			RASIO JENIS KELAMIN Sex Ratio
		LAKI- LAKI Male	PEREM- PUAN Female	JUMLAH Total	
(1)	(2)	(3)	(4)	(5)	(6)
001	BAROMBONG	5.714	5.859	11.573	97,53
002	TANJUNG MERDEKA	4.341	4.404	8.745	98,57
003	MACCINI SOMBALA	9.771	9.395	19.166	104,00
004	BALANG BARU	8.134	8.388	16.522	96,97
005	JONGAYA	6.995	7.041	14.036	99,35
006	BONGAYA	4.093	4.386	8.479	93,32
007	PA'BAENG-BAENG	9.080	8.998	18.078	100,91
008	MANNURUKI	5.771	5.624	11.395	102,61
009	PARANG TAMBUNG	17.590	17.881	35.471	98,37
010	MANGASA	12.985	14.428	27.413	90,00
<b>030</b>	<b>TAMALATE</b>	<b>84.474</b>	<b>86.404</b>	<b>170.878</b>	<b>97,77</b>

Sumber : Badan Pusat Statistik Kota Makassar  
 Source : Central Board of Statistic of Makassar

LANJUTAN TABEL/Table Continued : 3.1.5

KODE WIL Area code	KELURAHAN/Ward	PENDUDUK/Population			RASIO JENIS KELAMIN Sex Ratio
		LAKI- LAKI Male	PEREM PUAN Female	JUMLAH Total	
(1)	(2)	(3)	(4)	(5)	(6)
001	GUNUNG SARI	18.741	18.737	37.478	100,02
002	KARUNRUNG	5.981	6.358	12.339	94,07
003	MAPPALA	4.461	5.057	9.518	88,21
004	KASSI-KASSI	8.156	8.613	16.769	94,69
005	BONTO MAKKIO	2.497	2.536	5.033	98,46
006	TIDUNG	7.011	7.797	14.808	89,92
007	BANTA-BANTAENG	10.293	10.570	20.863	97,38
008	BUAKANA	5.917	7.406	13.323	79,89
009	RAPPOCINI	4.326	4.580	8.906	94,45
010	BALLA PARANG	5.994	6.060	12.054	98,91
<b>031</b>	<b>RAPPOCINI</b>	<b>73.377</b>	<b>77.714</b>	<b>151.091</b>	<b>94,42</b>

Sumber : Badan Pusat Statistik Kota Makassar  
 Source : Central Board of Statistik of Makassar

LANJUTAN TABEL/Table Continued : 3.1.5

KODE WIL Area code	KELURAHAN/Ward	PENDUDUK/Population			RASIO JENIS KELAMIN Sex Ratio
		LAKI- LAKI Male	PEREM- PUAN Female	JUMLAH Total	
(1)	(2)	(3)	(4)	(5)	(6)
001	MARICAYA	2.734	3.111	5.845	87,88
002	MARICAYA BARU	3.372	3.469	6.841	97,20
003	MARADEKAYA SELTN	1.023	1.178	2.201	86,84
004	BARA-BARAYA SELTN	3.418	3.328	6.746	102,70
005	BARA-BARAYA	3.215	3.174	6.389	101,29
006	MARADEKAYA	1.979	2.190	4.169	90,37
007	MARADEKAYA UTARA	1.557	1.564	3.121	99,55
008	BARA-BARAYA UTARA	2.888	2.965	5.853	97,40
009	BARA-BARAYA TIMUR	3.275	3.215	6.490	101,87
010	MACCINI PARANG	3.819	3.904	7.723	97,82
011	MACCINI	3.439	3.541	6.980	97,12
012	MACCINI GUSUNG	4.032	3.983	8.015	101,23
013	BARANA	3.408	3.515	6.923	96,96
014	LARIANG BANGI	2.074	2.330	4.404	89,01
<b>040</b>	<b>MAKASSAR</b>	40.233	41.467	81.700	97,02

Sumber : Badan Pusat Statistik kota Makassar  
 Source : Central Board of Statistic of Makassar

LANJUTAN TABEL/Table Continued : 3.1.5

KODE WIL Area code	KELURAHAN/Ward	PENDUDUK/Population			RASIO JENIS KELAMIN Sex Ratio
		LAKI- LAKI Male	PEREM- PUAN Female	JUMLAH Total	
(1)	(2)	(3)	(4)	(5)	(6)
001	LAE-LAE	813	808	1.621	100,62
002	LOSARI	809	1.197	2.006	67,59
003	MANGKURA	752	777	1.529	96,78
004	PISANG SELATAN	1.800	1.940	3.740	92,78
005	LAJANGIRU	2.531	2.846	5.377	88,93
006	SAWERIGADING	731	839	1.570	87,13
007	MALOKU	1.164	1.343	2.507	86,67
008	BULOGADING	1.240	1.438	2.678	86,23
009	BARU	767	776	1.543	98,84
010	PISANG UTARA	2.077	2.256	4.333	92,07
<b>050</b>	<b>UJUNG PANDANG</b>	<b>12.684</b>	<b>14.220</b>	<b>26.904</b>	<b>89,20</b>

Sumber : Badan Pusat Statistik Kota Makassar  
 Source : Central Board of Statistic of Makassar



LANJUTAN TABEL/Table Continued : 3.1.5

KODE WIL Area code	KELURAHAN/Ward	PENDUDUK/Population			RASIO JENIS KELAMIN Sex Ratio
		LAKI- LAKI Male	PEREMPUAN Female	JUMLAH Total	
(1)	(2)	(3)	(4)	(5)	(6)
001	PATTUNUANG	1.418	1.660	3.078	85,42
002	ENDE	1.465	1.652	3.117	88,68
003	MELAYU BARU	1.474	1.724	3.198	85,50
004	MELAYU	2.527	2.858	5.385	88,42
005	BUTUNG	1.072	1.168	2.240	91,78
006	MAMPU	1.544	1.632	3.176	94,61
007	MALIMONGAN	2.133	2.219	4.352	96,12
008	MALIMONGAN TUA	2.646	2.167	4.813	122,10
<b>060</b>	<b>W A J O</b>	14.279	15.080	29.359	94,69

Sumber : Badan Pusat Statistik Kota Makassar  
 Source : Central Board of Statistic of Makassar

LANJUTAN TABEL/Table Continued : 3.1.5

KODE WIL Area code	KELURAHAN/Ward	PENDUDUK/Population			RASIO JENIS KELAMIN Sex Ratio
		LAKI- LAKI Male	PEREM- PUAN Female	JUMLAH Total	
(1)	(2)	(3)	(4)	(5)	(6)
001	GADDONG	1.965	2.329	4.294	84,37
002	WAJO BARU	2.215	2.387	4.602	92,79
003	TOMPO BALANG	1.400	1.473	2.873	95,04
004	MALIMONGAN BARU	1.701	1.755	3.456	96,92
005	TIMUNGAN LOMPOA	2.737	2.681	5.418	102,09
006	BARAYA	2.888	2.863	5.751	100,87
007	BONTOALA	870	949	1.819	91,68
008	BONTOALA PARANG	1.999	2.200	4.199	90,86
009	BONTOALA TUA	2.148	2.234	4.382	96,15
010	BUNGAEJAYA	2.453	2.601	5.054	94,31
011	LAYANG	4.138	4.188	8.326	98,81
012	PARANG LAYANG	1.918	2.105	4.023	91,12
<b>070</b>	<b>BONTOALA</b>	26.432	27.765	54.197	95,20

Sumber : Badan Pusat Statistik Kota Makassar  
 Source : Central Board of Statistic of Makassar

LANJUTAN TABEL/Table Continued : 3.1.5

KODE WIL Area Code	KELURAHAN/Ward	PENDUDUK/Population			RASIO JENIS KELAMIN Sex Ratio
		LAKI- LAKI Male	PEREM- PUAN Female	JUMLAH Total	
(1)	(2)	(3)	(4)	(5)	(6)
001	KODINGARENG	2.220	2.236	4.456	99,28
002	BARRANG CADDI	2.077	2.229	4.306	93,18
003	BARRANG LOMPO	2.185	2.174	4.359	100,51
004	UJUNG TANAH	608	583	1.191	104,29
005	TAMALABBA	1.544	1.499	3.043	103,00
006	TABARINGAN	2.180	2.302	4.482	94,70
007	TOTAKA	1.471	1.478	2.949	99,53
008	PATTINGALLOANG	2.706	2.733	5.439	99,01
009	GUSUNG	1.512	1.427	2.939	105,96
010	PATTINGALLOANG BARU	1.348	1.358	2.706	99,26
011	CAMBABERUA	2.268	2.182	4.450	103,94
012	CAMBAYA	3.261	3.107	6.368	104,96
<b>080</b>	<b>UJUNG TANAH</b>	<b>23.380</b>	<b>23.308</b>	<b>46.688</b>	<b>100,31</b>

Sumber : Badan Pusat Statistik Kota Makassar  
 Source : Central Board of Statistic of Makassar

LANJUTAN TABEL/Table Continued : 3.1.5

KODE WIL Area Code	KELURAHAN/Ward	PENDUDUK/Population			RASIO JENIS KELAMIN Sex Ratio
		LAKI- LAKI Male	PEREM- PUAN Female	JUMLAH Total	
(1)	(2)	(3)	(4)	(5)	(6)
001	BUNGAJABERU	4.580	4.521	9.101	101,31
002	LEMBO	5.675	5.517	11.192	102,86
003	KALUKUANG	2.267	2.465	4.732	91,97
004	LA'LATANG	2.162	2.373	4.535	91,11
005	RAPPOJAWA	3.279	3.296	6.575	99,48
006	TAMMUA	4.814	4.651	9.465	103,50
007	RAPPOKALLING	7.198	7.222	14.420	99,67
008	WALA WALAYA	3.873	3.906	7.779	99,16
009	UJUNGPANDANG BARU	1.916	1.916	3.832	100,00
010	SUWANGGA	4.523	4.414	8.937	102,47
011	PANNAMPU	8.471	8.286	16.757	102,23
012	KALUKUBODOA	10.214	10.251	20.465	99,64
013	BULOA	3.827	3.767	7.594	101,59
014	TALLO	3.966	3.992	7.958	99,35
015	LAKKANG	482	470	952	102,55
<b>090</b>	<b>TALLO</b>	<b>67.247</b>	<b>67.047</b>	<b>134.294</b>	<b>100,30</b>

Sumber : Badan Pusat Statistik  
 Source : Central Board of Statistic of Makassar

LANJUTAN TABEL/Table Continued : 3.1.5

KODE WIL Area Code	KELURAHAN/Ward	PENDUDUK/Population			RASIO JENIS KELAMIN Sex Ratio
		LAKI- LAKI Male	PEREMPUAN Female	JUMLAH Total	
(1)	(2)	(3)	(4)	(5)	(6)
007	PAROPO	7.800	8.159	15.959	95,60
008	KARAMPUANG	5.219	5.268	10.487	99,07
009	PANDANG	5.172	5.551	10.723	93,17
010	MASALE	5.231	5.713	10.944	91,56
011	TAMAMAUNG	13.337	13.313	26.650	100,18
012	KARUWISI	5.157	5.548	10.705	92,95
013	SINRIJALA	2.087	2.290	4.377	91,14
014	KARUWISI UTARA	4.015	4.091	8.106	98,14
015	PAMPANG	8.274	8.426	16.700	98,20
016	PANAİKANG	7.960	7.773	15.733	102,41
017	TELLO BARU	5.744	5.254	10.998	109,33
<b>100</b>	<b>PANAKKUKANG</b>	<b>69.996</b>	<b>71.386</b>	<b>141.382</b>	<b>98,05</b>

Sumber : Badan Pusat Statistik

Source : Central Board of Statistic of Makassar

LANJUTAN TABEL/Table Continued : 3.1.5

KODE WIL Area Code	KELURAHAN Ward	PENDUDUK/Population			RASIO JENIS KELAMIN Sex Ratio
		LAKI- LAKI Male	PEREM- PUAN Female	JUMLAH Total	
(1)	(2)	(3)	(4)	(5)	(6)
001	BORONG	8.404	8.635	17.039	97,32
002	BANGKALA	12.263	12.386	24.649	99,01
003	TAMANGAPA	5.000	4.889	9.889	102,27
004	MANGGALA	9.313	9.431	18.744	98,75
005	ANTANG	12.538	12.633	25.171	99,25
006	BATUA	10.933	10.650	21.583	102,66
<b>101</b>	<b>MANGGALA</b>	<b>58.451</b>	<b>58.624</b>	<b>117.075</b>	<b>99,70</b>

Sumber : Badan Pusat Statistik Kota Makassar  
 Source : Central Board of Statistic of Makassar

LANJUTAN TABEL/Table Continued : 3.1.5

KODE WIL Area Code	KELURAHAN/Ward	PENDUDUK/Population			RASIO JENIS KELAMIN Sex Ratio
		LAKI- LAKI Male	PEREM- PUAN Female	JUMLAH Total	
(1)	(2)	(3)	(4)	(5)	(6)
004	PACCERAKKANG	23.363	23.129	46.492	101,01
005	DAYA	5.883	6.306	12.189	93,29
009	PAI	9.675	10.207	19.882	94,79
010	SUDIANG RAYA	21.419	21.261	42.680	100,74
011	SUDIANG	16.732	17.427	34.159	96,01
012	BULUROKENG	5.058	5.221	10.279	96,88
013	UNTIA	1.073	987	2.060	108,71
<b>110</b>	<b>BIRINGKANAYA</b>	83.203	84.538	167.741	98,42

Sumber : Badan Pusat Statistik Kota Makassar  
 Source : Central Board of Statistic of Makassar

LANJUTAN TABEL/Table Continued : 3.1.5

KODE WIL Area Code	KELURAHAN/Ward	PENDUDUK/Population			RASIO JENIS KELAMIN Sex Ratio
		LAKI- LAKI Male	PEREM- PUAN Female	JUMLAH Total	
(1)	(2)	(3)	(4)	(5)	(6)
001	TAMALANREA INDAH	8.369	8.130	16.499	102,94
002	TAMALANREA JAYA	9.024	9.757	18.781	92,49
003	TAMALANREA	16.966	17.108	34.074	99,17
004	KAPASA	8.118	8.342	16.460	97,31
005	PARANGLOE	3.181	3.284	6.465	96,86
006	BIRA	5.318	5.595	10.913	95,05
<b>111</b>	<b>TAMALANREA</b>	<b>50.976</b>	<b>52.216</b>	<b>103.192</b>	<b>97,63</b>

Sumber : Badan Pusat Statistik Kota Makassar  
 Source : Central Board of Statistic of Makassar



TABEL/Table : 3.1.6  
 PERSENTASE PENDUDUK DAN KEPADATAN PENDUDUK  
 MENURUT KECAMATAN DI KOTA MAKASSAR  
*Percentage of Population and Population density by Subdistricts in Makassar  
 2010*

KODE WIL Area Code	KECAMATAN Subdistricts	PERSENTASE PENDUDUK	KEPADATAN PENDUDUK
		Percentage of Population	Population density(PerKm <sup>2</sup> )
(1)	(2)	2010 (5)	2010 (8)
010	MARISO	4,17	30.701
020	MAMAJANG	4,40	26.221
030	TAMALATE	12,76	8.455
031	RAPPOCINI	11,28	16.370
040	MAKASSAR	6,10	32.421
050	UJUNG PANDANG	2,01	10.230
060	WAJO	2,19	14.753
070	BONTOALA	4,05	25.808
080	UJUNG TANAH	3,49	7.860
090	TALLO	10,03	23.035
100	PANAKKUKANG	10,56	8.292
101	MANGGALA	8,74	4.850
110	BIRINGKANAYA	12,52	3.479
111	TAMALANREA	7,70	3.241
7371	MAKASSAR	100,00	7.620

Sumber : Badan Pusat Statistik Kota Makassar

Source : Central Board of Statistic of Makassar

TABEL/ Table 3.1.7  
 JUMLAH PENDUDUK MENURUT KELOMPOK UMUR DAN JENIS KELAMIN  
 DI KOTA MAKASSAR  
*Number of Population by Age group and Sex in Makassar  
 2010*

KELOMPOK UMUR <i>Age group</i>	LAKI – LAKI <i>Male</i>	PEREMPUAN <i>Female</i>	JUMLAH <i>Total</i>
(1)	(2)	(3)	(4)
0 - 4	66.461	62.009	128.470
5 - 9	66.096	61.864	127.960
10 - 14	61.244	57.787	119.031
15 - 19	68.302	73.282	141.584
20 - 24	82.580	86.488	169.068
25 - 29	64.916	65.678	130.594
30 - 34	54.031	55.979	110.010
35 - 39	47.835	49.552	97.387
40 - 44	41.573	44.981	86.554
45 - 49	32.906	34.849	67.755
50 - 54	25.517	25.246	50.763
55 - 59	18.404	18.695	37.099
60 - 64	12.877	15.277	28.154
65+	18.637	26.308	44.945
<b>JUMLAH/Total</b>	<b>661.379</b>	<b>677.995</b>	<b>1.339.374</b>

Sumber : Badan Pusat Statistik Kota Makassar  
 Source : Central Board of Statistic of Makassar

TABEL/Table : 3.2.1  
 JUMLAH PENCARI KERJA YANG TERDAFTAR DIRINCI MENURUT TINGKAT  
 PENDIDIKAN DAN JENIS KELAMIN DI KOTA MAKASSAR  
*Number of Registered Job Applicants by education level and Sex in Makassar  
 2010*

TINGKAT PENDIDIKAN <i>Education level</i>	LAKI LAKI <i>Male</i>	PEREMPUAN <i>Female</i>	JUMLAH <i>Total</i>	PERSENTASE <i>Percentage</i> ( % )	
(1)	(2)	(3)	(3)	(4)	
1. S D/ <i>Primary school</i>	6	2	8	0,08	
2. SLTP/ <i>Junior high school</i>	22	21	43	0,42	
3. SMA/ <i>Senior high school</i>	2.682	1.687	4.369	42,78	
4. D1, D2,D3/ <i>Diploma 1, 2,3</i>	550	1.482	2.032	19,90	
5. SARJANA/ <i>Scholar</i>	1.563	2.197	3.760	36,82	
	2010	4.823	5.389	10.212	100,0
JUMLAH	2009	2.858	3.026	5.884	100,0
<i>Total</i>	2008	5.726	5.273	10.999	100,00
	2007	31.079	36.211	67.290	100,00

Sumber : Dinas Tenaga Kerja Kota Makassar  
 Source : *Employment office of Makassar*

Tabel/Table : 3.2.2  
 JUMLAH PENCARI KERJA YANG DITEMPATKAN MENURUT TINGKAT  
 PENDIDIKAN DAN JENIS KELAMIN DI KOTA MAKASSAR  
*Number of Job applicants Who Located by education level and Sex in Makassar  
 2010*

TINGKAT PENDIDIKAN <i>Education level</i>	LAKI – LAKI <i>Male</i>	PEREMPUAN <i>Female</i>	JUMLAH <i>Total</i>	
(1)	(2)	(3)	(4)	
1. S D / <i>Primary School</i>	-	-	-	
2. SLTP/ <i>Junior high School</i>	-	-	-	
3. SLTA / <i>Senior high school</i>	1.274	874	2.148	
4. D1, D2,D3/ <i>Diploma 1, 2, 3</i>	139	187	326	
5. SARJANA / <i>Scholar</i>	84	73	157	
	2010	1.497	1.134	2.631
	2009	150	226	376
	2008	-	-	-
	2007	417	445	862
JUMLAH/ <i>Total</i>				

Sumber : Dinas Tenaga Kerja Kota Makassar  
 Source : *Employment office of Makassar*

TABEL/Table : 3.2.3  
 JUMLAH PENCARI KERJA YANG BELUM DITEMPATKAN MENURUT TINGKAT  
 PENDIDIKAN DAN JENIS KELAMIN DI KOTA MAKASSAR  
*Number of Job Applicants Who is not yet located by education level and Sex in Makassar  
 2010*

TINGKAT PENDIDIKAN <i>Education level</i>	LAKI – LAKI <i>Male</i>	PEREMPUAN <i>Female</i>	JUMLAH <i>Total</i>	
(1)	(2)	(3)	(4)	
1. S D / <i>Primary School</i>	7	2	9	
2. SLTP/ <i>Junior high School</i>	74	26	100	
3. SLTA / <i>Senior high school</i>	2.182	1.944	4.126	
4. D1, D2/ <i>Diploma 1 and 2</i>	226	429	655	
5. SARJANA MUDA/D3- <i>Diploma 3</i>	425	1.296	1.721	
6. SARJANA / <i>Scholar</i>	2.049	2.028	4.077	
	2010	4.963	5.725	10.688
JUMLAH	2009	2.814	3.027	5.841
<i>Total</i>	2008	5.726	5.273	10.999
	2007	31.079	36.211	67.290

Sumber : Dinas Tenaga Kerja Kota Makassar  
 Source : *Employment office of Makassar*

TABEL/Table : 3.2.4  
 JUMLAH PENCARI KERJA YANG DIHAPUSKAN MENURUT TINGKAT PENDIDIKAN  
 DAN JENIS KELAMIN DI KOTA MAKASSAR  
*Number of Deleted Job Applicants by Education Level and Sex in Makassar  
 2010*

TINGKAT PENDIDIKAN <i>Education level</i>	LAKI – LAKI <i>Male</i>	PEREMPUAN <i>Female</i>	JUMLAH <i>Total</i>
(1)	(2)	(3)	(4)
1. S D / <i>Primary School</i>	-	-	-
2. SLTP/ <i>Junior high School</i>	-	-	-
3. SLTA / <i>Senior high school</i>	330	218	548
4. D1, D2/ <i>Diploma 1 and 2</i>	209	160	369
5. SARJANA MUDA/D3- <i>Diploma 3</i>	174	436	610
6. SARJANA / <i>Scholar</i>	504	742	1.246
	2010	1.217	1.556
JUMLAH	2009	70	177
<i>Total</i>	2008	64	123
	2007	2.301	2.292
			4.593

Sumber : Dinas Tenaga Kerja Kota Makassar  
 Source : *Employment office of Makassar*

TABEL/Table : 3.3.1  
 JUMLAH PEGAWAI NEGERI SIPIL MENURUT ESELON YANG BERTUGAS PADA  
 LINGKUP KOTA MAKASSAR  
*Number of Civil Servants Eselon Who have the duty Under the Scope of Makassar  
 2010*

NO.	BAGIAN / UNIT KERJA	ESELON			JUMLAH
		II	III	IV	
(1)	(2)	(3)	(4)	(5)	(6)
<b>SEKRETARIAT DPRD</b>					
1	SEKRETARIAT DAERAH	10	-	-	10
2	BAGIAN TATA PEMERINTAHAN	-	1	3	4
3	BAGIAN HUKUM	-	1	3	4
4	BAGIAN KESEJAHTERAAN RAKYAT	-	1	3	4
5	BAGIAN KEUANGAN	-	1	3	4
6	BAGIAN PEREKONOMIAN DAN PEMBANGUNAN	-	1	3	4
7	BAGIAN UMUM	-	1	3	4
8	BAGIAN PERLENGKAPAN	-	1	3	4
9	BAGIAN HUMAS	-	1	3	4
10	BAGIAN ORGANISASI DAN TATA LAKSANA	-	1	3	4
11	BAGIAN PEMBERDAYAAN PEREMPUAN	-	1	4	5
JUMLAH		10	10	31	51

Sumber : Kantor Walikota Makassar Bagian Kepegawaian  
 Source : Mayor office of Makassar pant of Employee affairs

LANJUTAN TABEL / Table Continued : 3.3.1

NO.	BAGIAN / UNIT KERJA	ESELON			JUM- LAH
		II	III	IV	
(1)	(2)	(3)	(4)	(5)	(6)
<b>DINAS-DINAS</b>					
1	DINAS KELAUTAN DAN KETAHANAN PANGAN	1	5	18	24
2	DINAS PERINDAG DAN PENANAMAN MODAL	1	5	15	21
3	DINAS KEBUDAYAAN DAN PARIWISATA	1	5	15	21
4	DINAS TENAGA KERJA	1	3	9	13
5	DINAS KESEHATAN	1	5	15	21
6	DINAS PENDIDIKAN	1	5	15	21
7	DINAS SOSIAL	1	5	15	21
8	DINAS TATA RUANG DAN BANGUNAN	1	5	15	21
9	DINAS PEKERJAAN UMUM	1	5	18	24
10	BADAN LINGKUNGAN HIDUP	1	5	15	21
11	DINAS PEMADAM KEBAKARAN DAN P.BENCANA	1	5	15	21
12	DINAS PERHUBUNGAN	1	5	15	21
13	DINAS PENDAPATAN DAERAH	1	9	1	11
14	DINAS KOPERASI DAN UKM	1	5	15	21
15	DINAS INFOKOM	1	5	15	21
16	DINAS KEPENDUDUKAN DAN CAPIL	1	5	15	21
17	DINAS PEMUDA DAN OLAHRAGA	1	5	15	21
JUMLAH		17	87	241	345

Sumber : Kantor Walikota Makassar Bagian Kepegawaian  
 Source : Mayor office of Makassar part of Employee affairs



LANJUTAN TABEL / Table Continued : 3.3.1

NO.	BAGIAN / UNIT KERJA	ESELON			JUM- LAH
		II	III	IV	
(1)	(2)	(3)	(4)	(5)	(6)
<b>KANTOR</b>					
1	KANTOR PELAYANAN PERIZINAN	-	1	4	5
2	KANTOR ARSIP,PERPUSTAKAAN & PDE	-	2	4	6
3	KANTOR KESATUAN BANGSA	-	3	4	7
4	SATUAN PAMONG PRAJA	1	4	8	13
5	INSPEKTORAT	1	5	3	9
<b>BADAN-BADAN</b>					
1	BAPPEDA	1	6	13	20
2	PEMBERDAYAAN MASYARAKAT	1	5	11	17
3	BADAN KEPEGAWAIAN DAERAH	1	5	11	17
4	BADAN KELUARGA BERENCANA	1	5	11	17
5	BADAN DIKLAT	1	5	11	17
JUMLAH		7	41	80	128

Sumber : Kantor Walikota Makassar Bagian Kepegawaian  
 Source : Mayor office of Makassar pant of Employee affairs

LANJUTAN TABEL / *Table Continued : 3.3.1*

NO.	BAGIAN / UNIT KERJA	ESELON			JUMLAH
		III	IV	V	
(1)	(2)	(3)	(4)	(5)	(6)
1	SET KPU	-	-	-	-
2	KECAMATAN	28	598	-	626
3	KELURAHAN	-	144	-	144
4	RSUD DAN PUSKESMAS	17	40	-	57
5	UPTD PENDIDIKAN	-	-	-	-
6	UPT PENGELOLAAN KB	-	-	-	-
7	SKB	-	-	-	-
8	TU. SMKN	-	-	9	9
9	TU. SMAN	-	-	22	22
10	TU. SMPN	-	-	37	37
JUMLAH		45	782	68	895

Sumber : Kantor Walikota Makassar Bagian Kepegawaian  
Source : *Mayor office of Makassar part of Employee affairs*

TABEL/Table : 3.3.2  
 JUMLAH PEGAWAI NEGERI SIPIL MENURUT GOLONGAN YANG  
 BERTUGAS PADA LINGKUP KOTA MAKASSAR  
*Number of Civil Servants by Golongan Who have the duty Under the Scope of Makassar  
 2010*

NO.	BAGIAN / UNIT KERJA	GOLONGAN				JUM- LAH
		I	II	III	IV	
(1)	(2)	(3)	(4)	(5)	(6)	(7)
<b>SEKRETARIAT KOTA</b>						
1	SEKRETARIAT DAERAH	-	-	-	10	10
2	BAGIAN TATA PEMERINTAHAN	-	5	15	2	22
3	BAGIAN HUKUM	-	2	14	1	17
4	BAGIAN KESEJAHTERAAN RAKYAT	-	3	6	2	11
5	BAGIAN KEUANGAN	1	10	21	1	33
6	BAGIAN PEREKONOMIAN DAN PEMBANGUNAN	-	3	17	3	23
7	BAGIAN UMUM	3	36	16	1	56
8	BAGIAN PERLENGKAPAN	-	10	13	2	25
9	BAGIAN HUMAS	-	4	7	1	12
10	BAGIAN ORGANISASI DAN TATA LAKSANA	-	2	6	1	9
11	KANTOR PEMBERDAYAAN PEREMPUAN	-	3	7	2	12
<b>JUMLAH</b>		4	78	122	26	230

Sumber : Kantor Walikota Makassar Bagian Kepegawaian  
 Source : Mayor office of Makassar part of Employee affairs

LANJUTAN TABEL / Table Continued : 3.3.2

NO.	BAGIAN / UNIT KERJA	GOLONGAN				JUM- LAH
		I	II	III	IV	
(1)	(2)	(3)	(4)	(5)	(6)	(7)
<b>DINAS-DINAS</b>						
1	DINAS KELAUTAN DAN KETAHANAN PANGAN	11	79	49	10	149
2	DINAS PERINDAG DAN PENANAMAN MODAL	-	6	49	11	66
3	DINAS KEBUDAYAAN DAN PARIWISATA	1	31	30	11	73
4	DINAS TENAGA KERJA	-	31	18	18	67
5	DINAS KESEHATAN	-	7	67	13	87
6	DINAS PENDIDIKAN	-	8	76	14	98
7	DINAS SOSIAL	-	4	28	9	41
8	DINAS TATA RUANG DAN BANGUNAN	-	22	46	9	77
9	DINAS PEKERJAAN UMUM	46	106	91	9	252
10	BADAN LINGKUNGAN HIDUP	-	2	17	7	26
11	DINAS PEMADAM KEBAKARAN	34	86	47	5	172
12	DINAS PERHUBUNGAN	3	27	36	7	73
13	DINAS PENDAPATAN DAERAH	-	35	67	10	112
14	DINAS KOPERASI DAN UKM	-	14	41	9	64
15	DINAS INFOKOM	-	6	33	6	45
16	DINAS KEPENDUDUKAN DAN CAPIL	1	19	27	5	52
17	DINAS PEMUDA DAN OLAHRAGA	4	14	12	6	36
<b>JUMLAH</b>		100	497	734	159	1.490

Sumber : Kantor Walikota Makassar Bagian Kepegawaian  
 Source : Mayor office of Makassar pant of Employee affairs

LANJUTAN TABEL / Table Continued : 3.3.2

NO.	BAGIAN / UNIT KERJA	GOLONGAN				JUM- LAH
		I	II	III	IV	
(1)	(2)	(3)	(4)	(5)	(6)	(7)
<b>KANTOR</b>						
1	KANTOR PELAYANAN PERIZINAN	-	8	13	8	29
2	KANTOR ARSIP, PERPUSTAKAAN & PDE	-	16	13	2	31
3	KANTOR KESATUAN BANGSA	-	1	15	1	17
4	SATUAN PAMONG PRAJA	9	64	20	2	95
5	INSPEKTORAT	1	4	47	5	57
<b>BADAN-BADAN</b>						
1	BAPPEDA	1	7	47	6	61
2	PEMBERDAYAAN MASYARAKAT	1	2	34	8	45
3	BADAN KEPEGAWAIAN DAERAH	-	14	38	6	58
4	BADAN KELUARGA BERENCANA	-	-	84	72	156
5	BADAN DIKLAT	-	2	13	7	22
<b>JUMLAH</b>		12	118	324	117	571

Sumber : Kantor Walikota Makassar Bagian Kepegawaian  
 Source : Mayor office of Makassar part of Employee affairs

LANJUTAN TABEL / Table Continued : 3.3.2

NO.	BAGIAN / UNIT KERJA	GOLONGAN				JUMLAH
		I	II	III	IV	
(1)	(2)	(3)	(4)	(5)	(6)	(7)
	KECAMATAN					
1	BIRINGKANAYA	1	20	65	1	87
2	BONTOALA	-	9	33	1	43
3	MAKASSAR	-	28	59	5	92
4	MAMAJANG	-	8	72	2	82
5	MANGGALA	-	27	92	6	125
6	MARISO	4	10	52	2	68
7	PANAKKUKANG	3	29	68	1	101
8	RAPPOCINI	1	8	67	1	77
9	TALLO	1	17	40	4	62
10	TAMALATE	1	40	95	2	138
11	TAMALANREA	1	15	59	2	77
12	UJUNG PANDANG	1	9	73	-	83
13	UJUNG TANAH	-	10	27	-	37
14	WAJO	1	5	43	2	51
	<b>JUMLAH</b>	14	235	845	29	1.123

Sumber : Kantor Walikota Makassar Bagian Kepegawaian  
 Source : Mayor office of Makassar part of Employee affairs

LANJUTAN TABEL / Table Continued : 3.3.2

NO.	BAGIAN / UNIT KERJA	GOLONGAN				JUMLAH
		I	II	III	IV	
(1)	(2)	(3)	(4)	(5)	(6)	(7)
<b>PERUSAHAAN DAERAH/KPN/ SEK.KPU/SEK KORPRI</b>						
1	SEKRETARIAT KORPRI	-	5	3	-	8
2	SEKRETARIAT KPU	1	5	13	1	20
3	PD. AIR MINUM	-	-	-	-	-
4	PD. PARKIR MAKASSAR RAYA	-	-	-	-	-
5	PD. PASAR MAKASSAR RAYA	-	-	-	-	-
6	PD. KEBERSIHAN	-	-	-	-	-
7	PD. BANK PERKREDITAN RAKYAT	-	-	-	-	-
8	PD. RUMAH POTONG HEWAN	-	-	-	-	-
9	KPN. BERINGIN	-	-	-	-	-
<b>JUMLAH</b>		1	10	16	1	28

Sumber : Kantor Walikota Makassar Bagian Kepegawaian  
 Source : Mayor office of Makassar part of Employee affairs

LANJUTAN TABEL / Table Continued : 3.3.2

NO.	BAGIAN / UNIT KERJA	GOLONGAN				JUMLAH
		I	II	III	IV	
(1)	(2)	(3)	(4)	(5)	(6)	(7)
	<b>RSUD/ PUSKESMAS</b>					
1	RSU DAYA	-	56	94	22	172
2	PKM TAMANGAPA	-	4	23	1	28
3	PKM BIRA	-	10	16	2	28
4	PKM KASSI-KASSI	1	14	36	8	59
5	PKM ANDALAS	-	2	16	2	20
6	PKM TABARINGAN	-	9	9	5	23
7	PKM MARADEKAYA	-	5	16	3	24
8	PKM LAYANG	-	1	16	2	19
9	PKM MALIMONGAN BARU	-	2	19	1	22
10	PKM ANTARA	-	6	18	3	27
11	PKM PERTIWI	-	4	18	2	24
12	PKM PANAMBUNGAN	-	5	12	3	20
13	PKM MINASA UPA	-	6	29	2	37
14	PKM MANGASA	-	2	26	1	29
15	PKM MACCINI SAWAH	-	6	15	4	25
16	PKM KALUKU BODOA	-	3	18	1	22
17	PKM KARUWISI	-	8	12	2	22
18	PKM JONGAYA	-	9	19	3	31
19	PKM UP. BARU	-	14	34	4	52
20	PKM MAKKASAU	-	6	22	3	31
21	PKM PATTINGALOANG	-	11	21	4	36
22	PKM ANTANG	-	6	16	2	24
23	PKM TAMALATE	-	7	25	1	33
24	PKM TAMMAUNG	-	6	19	3	28
25	PKM TAMALANREA	-	3	22	3	28

Sumber : Kantor Walikota Makassar Bagian Kepegawaian  
 Source : Mayor office of Makassar pant of Employee affairs



LANJUTAN TABEL / Table Continued : 3.3.2

NO.	BAGIAN / UNIT KERJA	GOLONGAN				JUMLAH
		I	II	III	IV	
(1)	(2)	(3)	(4)	(5)	(6)	(7)
26	PKM BARA-BARAYA	-	4	31	2	37
27	PKM DAHLIAH	-	6	15	3	24
28	PKM PAMPANG	-	8	15	2	25
29	PKM RAPPOKALLING	-	6	14	1	21
30	PKM BAROMBONG	-	3	18	-	21
31	PKM TARAKANG	-	3	15	2	20
32	PKM MAMAJANG	-	12	24	1	37
33	PKM CENDRAWASIH	-	7	18	1	26
34	PKM BATUA	-	9	31	1	41
35	PKM ANTANG PRMNS	-	5	22	2	29
36	PKM SUDIANG	-	6	17	2	25
37	PKM SUDIANG RAYA	-	7	19	4	30
<b>JUMLAH</b>		1	281	810	108	1.200

Sumber : Kantor Walikota Makassar Bagian Kepegawaian  
 Source : Mayor office of Makassar part of Employee affairs

LANJUTAN TABEL / Table Continued : 3.3.2

NO.	BAGIAN / UNIT KERJA	GOLONGAN				JUMLAH
		I	II	III	IV	
(1)	(2)	(3)	(4)	(5)	(6)	(7)
<b>SLTP NEGERI/ SWASTA/ MTS</b>						
1	SLTP NEGERI 1	-	1	41	35	77
2	SLTP NEGERI 2	-	5	39	26	70
3	SLTP NEGERI 3	1	3	56	29	89
4	SLTP NEGERI 4	-	5	31	35	71
5	SLTP NEGERI 5	-	3	41	28	72
6	SLTP NEGERI 6	-	2	40	23	65
7	SLTP NEGERI 7	-	5	39	30	74
8	SLTP NEGERI 8	-	10	46	34	90
9	SLTP NEGERI 9	-	3	35	12	50
10	SLTP NEGERI 10	-	3	43	15	61
11	SLTP NEGERI 11	-	1	26	14	41
12	SLTP NEGERI 12	-	6	39	27	72
13	SLTP NEGERI 13	-	4	56	23	83
14	SLTP NEGERI 14	-	1	37	8	46
15	SLTP NEGERI 15	-	5	33	6	44
16	SLTP NEGERI 16	-	6	22	18	46
17	SLTP NEGERI 17	-	3	44	9	56
18	SLTP NEGERI 18	-	2	32	29	63
19	SLTP NEGERI 19	-	4	47	16	67
20	SLTP NEGERI 20	-	4	24	22	50

Sumber : Kantor Walikota Makassar Bagian Kepegawaian  
 Source : Mayor office of Makassar part of Employee affairs

LANJUTAN TABEL / Table Continued : 3.3.2

NO.	BAGIAN / UNIT KERJA	GOLONGAN				JUMLAH
		I	II	III	IV	
(1)	(2)	(3)	(4)	(5)	(6)	(7)
21	SLTP NEGERI 21	-	1	37	17	55
22	SLTP NEGERI 22	-	3	33	15	51
23	SLTP NEGERI 23	-	4	51	19	74
24	SLTP NEGERI 24	-	4	48	19	71
25	SLTP NEGERI 25	-	5	41	9	55
26	SLTP NEGERI 26	-	3	43	19	65
27	SLTP NEGERI 27	-	4	44	20	68
28	SLTP NEGERI 28	-	-	14	2	16
29	SLTP NEGERI 29	-	2	29	9	40
30	SLTP NEGERI 30	-	3	37	13	53
31	SLTP NEGERI 31	-	5	31	11	47
32	SLTP NEGERI 32	-	2	35	5	42
33	SLTP NEGERI 33	-	3	42	19	64
34	SLTP NEGERI 34	-	1	29	11	41
35	SLTP NEGERI 35	-	3	17	27	47
36	SLTP NEGERI 36	-	3	18	14	35
37	SLTP NEGERI 37	-	2	6	1	9
38	SLTP SWASTA	-	-	-	-	-
39	MADRASAH TSANAWIAH 1	-	-	-	-	-
40	MADRASAH TSANAWIAH 2	-	-	-	-	-
<b>JUMLAH</b>		1	124	1.326	669	2.120

Sumber : Kantor Walikota Makassar Bagian Kepegawaian  
 Source : Mayor office of Makassar part of Employee affairs

LANJUTAN TABEL / Table Continued : 3.3.2

NO.	BAGIAN / UNIT KERJA	GOLONGAN				JUMLAH
		I	II	III	IV	
(1)	(2)	(3)	(4)	(5)	(6)	(7)
	<b>SMU NEGERI/ SWASTA/ MA</b>					
1	SMU NEGERI 1	-	4	44	62	110
2	SMU NEGERI 2	-	2	16	41	59
3	SMU NEGERI 3	-	5	36	52	93
4	SMU NEGERI 4	-	1	30	55	86
5	SMU NEGERI 5	-	4	35	51	90
6	SMU NEGERI 6	-	4	32	57	93
7	SMU NEGERI 7	-	4	25	31	60
8	SMU NEGERI 8	-	3	26	44	73
9	SMU NEGERI 9	-	6	30	30	66
10	SMU NEGERI 10	-	3	23	39	65
11	SMU NEGERI 11	-	2	25	41	68
12	SMU NEGERI 12	-	2	21	39	62
13	SMU NEGERI 13	-	3	25	23	51
14	SMU NEGERI 14	-	1	18	37	56
15	SMU NEGERI 15	-	7	15	34	56
16	SMU NEGERI 16	-	2	26	37	65
17	SMU NEGERI 17	-	3	20	28	51
18	SMU NEGERI 18	-	3	30	18	51
19	SMU NEGERI 19	-	-	21	9	30
20	SMU NEGERI 20	-	-	2	6	8
21	SMU SWASTA	-	-	-	-	-
22	MADRASAH ALIYAH 1	-	-	-	-	-
23	MADRASAH ALIYAH 2	-	-	-	-	-
24	MADRASAH ALIYAH 3	-	-	-	-	-
	<b>JUMLAH</b>	-	59	500	734	1.293

Sumber : Kantor Walikota Makassar Bagian Kepegawaian  
 Source : Mayor office of Makassar part of Employee affairs

LANJUTAN TABEL / Table Continued : 3.3.2

NO.	BAGIAN / UNIT KERJA	GOLONGAN				JUMLAH
		I	II	III	IV	
(1)	(2)	(3)	(4)	(5)	(6)	(7)
<b>UPTD PENDIDIKAN</b>						
1	UPTD PENDIDIKAN BIRINGKANAYA	-	2	10	4	16
2	SD. KEC. BIRINGKANAYA	3	15	75	59	152
3	M.I. KEC. BIRINGKANAYA	-	-	-	-	-
4	TK. KEC. BIRINGKANAYA	-	3	46	7	56
5	UPTD PENDIDIKAN BONTOALA	-	5	5	1	11
6	SD. KEC. BONTOALA	3	13	51	24	91
7	M.I. KEC. BONTOALA	-	-	-	1	1
8	TK. KEC. BONTOALA	-	3	16	3	22
9	UPTD PENDIDIKAN MAKASSAR	-	2	14	3	19
10	SD. KEC. MAKASSAR	5	25	122	204	356
11	M.I. KEC. MAKASSAR	-	-	-	-	-
12	TK. KEC. MAKASSAR	-	4	18	3	25
13	UPTD PENDIDIKAN MAMAJANG	-	4	7	1	12
14	SD. KEC. MAMAJANG	-	1	15	4	20
15	M.I. KEC. MAMAJANG	-	-	-	-	-
16	TK. KEC. MAMAJANG	-	-	20	2	22
17	UPTD PENDIDIKAN MANGGALA	-	2	5	1	8
18	SD. KEC. MANGGALA	-	6	28	14	48
19	M.I. KEC. MANGGALA	-	-	-	-	-
20	TK. KEC. MANGGALA	-	1	3	-	4

Sumber : Kantor Walikota Makassar Bagian Kepegawaian  
 Source : Mayor office of Makassar part of Employee affairs

LANJUTAN TABEL / Table Continued : 3.3.2

NO.	BAGIAN / UNIT KERJA	GOLONGAN				JUM- LAH
		I	II	III	IV	
(1)	(2)	(3)	(4)	(5)	(6)	(7)
21	UPTD PENDIDIKAN MARISO	-	3	6	2	11
22	SD. KEC. MARISO	2	28	61	33	124
23	M.I. KEC. MARISO	-	-	2	2	4
24	TK. KEC. MARISO	-	1	14	5	20
25	UPTD PENDIDIKAN PANAKKUKANG	-	1	7	2	10
26	SD. KEC. PANAKKUKANG	3	28	100	55	186
27	M.I. KEC. PANAKKUKANG	-	-	3	-	3
28	TK. KEC. PANAKKUKANG	-	3	16	4	23
29	UPTD PENDIDIKAN RAPPOCINI	-	2	8	3	13
30	SD. KEC. RAPPOCINI	1	30	83	53	167
31	M.I. KEC. RAPPOCINI	-	1	-	-	1
32	TK. KEC. RAPPOCINI	-	2	51	3	56
33	UPTD PENDIDIKAN TALLO	-	2	8	3	13
34	SD. KEC. TALLO	-	26	65	27	118
35	M.I. KEC. TALLO	-	-	5	-	5
36	TK. KEC. TALLO	-	-	23	1	24
37	UPTD PENDIDIKAN TAMALATE	-	2	7	5	14
38	SD. KEC. TAMALATE	1	45	70	46	162
39	M.I. KEC. TAMALATE	-	1	1	-	2
40	TK. KEC. TAMALATE	-	2	29	11	42

Sumber : Kantor Walikota Makassar Bagian Kepegawaian  
 Source : Mayor office of Makassar part of Employee affairs

LANJUTAN TABEL / Table Continued : 3.3.2

NO.	BAGIAN / UNIT KERJA	GOLONGAN				JUM- LAH
		I	II	III	IV	
(1)	(2)	(3)	(4)	(5)	(6)	(7)
41	UPTD PENDIDIKAN TAMALANREA	-	-	10	2	12
42	SD. KEC. TAMALANREA	-	9	44	28	81
43	M.I. KEC. TAMALANREA	-	-	-	-	-
44	TK. KEC. TAMALANREA	-	1	9	4	14
45	UPTD PENDIDIKAN UJUNG PANDANG	-	3	9	3	15
46	SD. KEC. UJUNG PANDANG	2	35	74	32	143
47	M.I. KEC. UJUNG PANDANG	-	-	-	-	-
48	TK. KEC. UJUNG PANDANG	-	-	28	4	32
49	UPTD PENDIDIKAN UJUNG TANAH	-	1	5	1	7
50	SD. KEC. UJUNG TANAH	1	36	49	13	99
51	M.I. KEC. UJUNG TANAH	-	-	-	-	-
52	TK. KEC. UJUNG TANAH	-	2	18	-	20
53	UPTD PENDIDIKAN WAJO	-	1	8	1	10
54	SD. KEC. WAJO	1	15	44	29	89
55	M.I. KEC. WAJO	-	-	-	-	-
56	TK. KEC. WAJO	-	-	-	-	-
57	SEKOLAH LUAR BIASA TYPE C	-	-	-	-	-
<b>JUMLAH</b>		22	366	1.292	703	2.383

Sumber : Kantor Walikota Makassar Bagian Kepegawaian  
 Source : Mayor office of Makassar part of Employee affairs

LANJUTAN TABEL / Table Continued : 3.3.2

NO.	BAGIAN / UNIT KERJA	GOLONGAN				JUM- LAH
		I	II	III	IV	
(1)	(2)	(3)	(4)	(5)	(6)	(7)
<b>SMK NEGERI/ SWASTA</b>						
1	SMK NEGERI 1	-	3	25	45	73
2	SMK NEGERI 2	-	5	45	51	101
3	SMK NEGERI 3	-	1	33	32	66
4	SMK NEGERI 4	1	5	31	46	83
5	SMK NEGERI 5	-	6	67	62	135
6	SMK NEGERI 6	-	6	51	34	91
7	SMK NEGERI 7	-	-	24	33	57
8	SMK NEGERI 8	3	2	42	39	86
9	SMK SWASTA	-	-	35	111	146
<b>SANGGAR KEGIATAN BELAJAR</b>						
1	SKB UJUNG PANDANG	-	-	14	16	30
2	SKB BIRINGKANAYA	1	3	19	12	35
JUMLAH		5	31	386	481	903

Sumber : Kantor Walikota Makassar Bagian Kepegawaian  
 Source : Mayor office of Makassar part of Employee affairs



TABEL/Table : 3.3.3  
JUMLAH PEGAWAI NEGERI SIPIL MENURUT PENDIDIKAN YANG BERTUGAS PADA  
LINGKUP KOTA MAKASSAR  
*Number of Civil Servants by Education Who have the duty Under the Scope of Makassar  
2010*

NO.	BAGIAN / UNIT KERJA	SD	SLTP	SLTA	DIPLOMA
(1)	(2)	(3)	(4)	(5)	(6)
<b>SEKRETARIAT DPRD</b>					
1	SEKRETARIAT DAERAH	-	-	-	-
2	BAGIAN TATA PEMERINTAHAN	-	-	-	4
3	BAGIAN HUKUM	-	-	-	-
4	BAGIAN KESEJAHTERAAN RAKYAT	-	-	-	1
5	BAGIAN KEUANGAN	-	-	-	7
6	BAGIAN PEREKONOMIAN DAN PEMBANGUNAN	-	-	-	3
7	BAGIAN UMUM	-	-	-	12
8	BAGIAN PERLENGKAPAN	-	-	-	2
9	BAGIAN HUMAS	-	-	-	-
10	BAGIAN ORGANISASI DAN TATA LAKSANA	-	-	-	-
11	BAGIAN PEMBERDAYAAN PEREMPUAN	-	-	-	2

Sumber : Kantor Walikota Makassar Bagian Kepegawaian  
Source : Mayor office of Makassar part of Employee affairs

LANJUTAN TABEL / Table Continued : 3.3.3

NO.	BAGIAN / UNIT KERJA	SARJANA MUDA	SARJANA			JUM- LAH
			S1	S2	S3	
(1)	(2)	(3)	(4)	(5)	(6)	(7)
<b>SEKRETARIAT DPRD</b>						
1	SEKRETARIAT DAERAH	-	-	8	-	8
2	BAGIAN TATA PEMERINTAHAN	7	9	8	-	28
3	BAGIAN HUKUM	1	15	3	-	19
4	BAGIAN KESEJAHTERAAN RAKYAT	2	5	2	-	10
5	BAGIAN KEUANGAN	7	18	6	-	38
6	BAGIAN PEREKONOMIAN DAN PEMBANGUNAN	1	13	2	-	19
7	BAGIAN UMUM	6	19	1	-	38
8	BAGIAN PERLENGKAPAN	4	18	1	-	25
9	BAGIAN HUMAS	1	7	2	-	10
10	BAGIAN ORGANISASI DAN TATA LAKSANA	-	6	3	-	9
11	BAGIAN PEMBERDAYAAN PEREMPUAN	2	5	1	-	10

Sumber : Kantor Walikota Makassar Bagian Kepegawaian  
 Source : Mayor office of Makassar part of Employee affairs

LANJUTAN TABEL / Table Continued : 3.3.3

NO.	BAGIAN / UNIT KERJA	SD	SLTP	SLTA	DIPLO- MA
(1)	(2)	(3)	(4)	(5)	(6)
<b>DINAS-DINAS</b>					
1	DINAS KELAUTAN DAN KETAHANAN PANGAN	-	2	13	14
2	DINAS PERINDAG DAN PENANAMAN MODAL	-	5	9	67
3	DINAS KEBUDAYAAN DAN PARIWISATA	2	2	3	35
4	DINAS TENAGA KERJA	2	3	14	15
5	DINAS KESEHATAN	4	10	14	11
6	DINAS PENDIDIKAN	2	10	17	15
7	DINAS SOSIAL	2	4	6	11
8	DINAS TATA RUANG DAN BANGUNAN	-	7	10	23
9	DINAS PEKERJAAN UMUM	10	18	75	49
10	DINAS PENGOLAHAN LINGKUNGAN HIDUP DAN KEINDAHAN	-	-	-	-
11	DINAS PEMADAM KEBAKARAN DAN P.BENCANA	10	26	123	63
12	DINAS PERHUBUNGAN	1	2	17	41
13	DINAS PENDAPATAN DAERAH	14	20	45	27
14	DINAS KOPERASI DAN UKM	-	4	2	16
15	DINAS INFOKOM	-	5	20	31
16	DINAS KEPENDUDUKAN DAN CAPIL	-	1	5	12
17	DINAS PEMUDA DAN OLAHRAGA	-	2	2	9

Sumber : Kantor Walikota Makassar Bagian Kepegawaian  
 Source : Mayor office of Makassar pant of Employee affairs

LANJUTAN TABEL / Table Continued : 3.3.3

NO.	BAGIAN / UNIT KERJA	SARJANA MUDA	SARJANA			JUMLAH
			S1	S2	S3	
(1)	(2)	(3)	(4)	(5)	(6)	(7)
<b>DINAS-DINAS</b>						
1	DINAS KELAUTAN DAN KETAHANAN PANGAN	-	114	6	1	150
2	DINAS PERINDAG DAN PENANAMAN MODAL	-	57	6	-	144
3	DINAS KEBUDAYAAN DAN PARIWISATA	-	25	6	-	73
4	DINAS TENAGA KERJA	-	29	4	-	67
5	DINAS KESEHATAN	-	19	9	-	67
6	DINAS PENDIDIKAN	-	54	10	-	108
7	DINAS SOSIAL	-	14	4	-	41
8	DINAS TATA RUANG DAN BANGUNAN	-	35	9	-	84
9	DINAS PEKERJAAN UMUM	-	68	8	-	228
10	DINAS PENGOLAHAN LINGKUNGAN HIDUP DAN KEINDAHAN	-	47	11	-	58
11	DINAS PEMADAM KEBAKARAN DAN P.BENCANA	-	52	2	-	276
12	DINAS PERHUBUNGAN	-	15	6	-	82
13	DINAS PENDAPATAN DAERAH	-	41	15	-	162
14	DINAS KOPERASI DAN UKM	-	24	8	-	54
15	DINAS INFOKOM	-	38	3	-	97
16	DINAS KEPENDUDUKAN DAN CAPIL	-	28	6	-	52
17	DINAS PEMUDA DAN OLAHRAGA	-	18	5	-	36

Sumber : Kantor Walikota Makassar Bagian Kepegawaian  
 Source : Mayor office of Makassar part of Employee affairs

LANJUTAN TABEL / Table Continued : 3.3.3

NO.	BAGIAN / UNIT KERJA	SD	SLTP	SLTA	DIPLOMA
(1)	(2)	(3)	(4)	(5)	(6)
<b>KANTOR</b>					
1	KANTOR PELAYANAN PERIZINAN	-	4	2	2
2	KANTOR ARSIP, PERPUSTAKAAN & PDE	-	-	7	5
3	KANTOR KESATUAN BANGSA	-	-	1	3
4	SATUAN PAMONG PRAJA	-	4	20	6
5	INSPEKTORAT	2	4	3	13
<b>BADAN-BADAN</b>					
1	BAPPEDA	1	4	-	19
2	PEMBERDAYAAN MASYARAKAT	-	2	1	9
3	BADAN KEPEGAWAIAN DAERAH	1	2	10	12
4	BADAN KELUARGA BERENCANA	-	-	-	5
5	BADAN DIKLAT	1	1	3	5

Sumber : Kantor Walikota Makassar Bagian Kepegawaian  
 Source : Mayor office of Makassar part of Employee affairs

LANJUTAN TABEL / Table Continued : 3.3.3

NO.	BAGIAN / UNIT KERJA	SARJANA MUDA	SARJANA			JUMLAH
			S1	S2	S3	
(1)	(2)	(3)	(4)	(5)	(6)	(7)
<b>KANTOR</b>						
1	KANTOR PELAYANAN PERIZINAN	-	17	3	-	28
2	KANTOR ARSIP, PERPUSTAKAAN & PDE	-	16	3	-	31
3	KANTOR KESATUAN BANGSA	-	13	2	-	19
4	SATUAN PAMONG PRAJA	-	14	2	-	46
5	INSPEKTORAT	-	26	5	-	53
<b>BADAN-BADAN</b>						
1	BAPPEDA	-	24	12	1	61
2	PEMBERDAYAAN MASYARAKAT	-	27	6	-	45
3	BADAN KEPEGAWAIAN DAERAH	-	31	8	-	64
4	BADAN KELUARGA BERENCANA	-	17	4	-	26
5	BADAN DIKLAT	-	8	4	-	22

Sumber : Kantor Walikota Makassar Bagian Kepegawaian  
 Source : Mayor office of Makassar part of Employee affairs

LANJUTAN TABEL / *Table Continued : 3.3.3*

NO.	BAGIAN / UNIT KERJA	SD	SLTP	SLTA	DIPLOMA
(1)	(2)	(3)	(4)	(5)	(6)
<b>KECAMATAN</b>					
1	BIRINGKANAYA	-	19	25	7
2	BONTOALA	-	1	28	4
3	MAKASSAR	-	2	35	1
4	MAMAJANG	-	3	27	1
5	MANGGALA	-	36	1	1
6	MARISO	-	6	5	-
7	PANAKKUKANG	-	6	38	7
8	RAPPOCINI	-	4	34	2
9	TALLO	-	2	14	1
10	TAMALATE	-	3	31	6
11	TAMALANREA	-	1	17	2
12	UJUNG PANDANG	-	1	21	4
13	UJUNG TANAH	-	5	22	-
14	WAJO	-	1	5	1

Sumber : Kantor Walikota Makassar Bagian Kepegawaian  
Source : *Mayor office of Makassar part of Employee affairs*

LANJUTAN TABEL / Table Continued : 3.3.3

NO.	BAGIAN / UNIT KERJA	SARJANA MUDA	SARJANA			JUMLAH
			S1	S2	S3	
(1)	(2)	(3)	(4)	(5)	(6)	(6)
<b>KECAMATAN</b>						
1	BIRINGKANAYA	4	6	-	-	61
2	BONTOALA	1	31	1	-	66
3	MAKASSAR	-	4	17	-	59
4	MAMAJANG	2	20	-	-	53
5	MANGGALA	1	5	-	-	44
6	MARISO	5	4	1	-	21
7	PANAKKUKANG	6	28	2	1	88
8	RAPPOCINI	7	35	1	-	83
9	TALLO	5	11	-	-	33
10	TAMALATE	3	25	3	-	71
11	TAMALANREA	4	20	3	-	47
12	UJUNG PANDANG	4	9	1	-	40
13	UJUNG TANAH	6	12	-	-	45
14	WAJO	-	14	1	-	22

Sumber : Kantor Walikota Makassar Bagian Kepegawaian  
 Source : Mayor office of Makassar pant of Employee affairs



LANJUTAN TABEL / *Table Continued* : 3.3.3

NO.	BAGIAN / UNIT KERJA	SD	SLTP	SLTA	DIPLOMA
(1)	(2)	(3)	(4)	(5)	(6)
<b>PERUSAHAAN DAERAH/KPN/ SEK.KPU/SEK KORPRI</b>					
1	SEKRETARIAT KORPRI	-	1	1	-
2	SEKRETARIAT KPU	-	-	1	-
3	PD. AIR MINUM	-	2	1	-
4	PD. PARKIR MAKASSAR RAYA	-	-	1	-
5	PD. PASAR MAKASSAR RAYA	-	-	4	-
6	PD. KEBERSIHAN	-	-	2	-
7	PD. BANK PERKREDITAN RAKYAT	-	-	-	-
8	PD. RUMAH POTONG HEWAN	-	-	-	-
9	KPN. BERINGIN	-	-	2	-

Sumber : Kantor Walikota Makassar Bagian Kepegawaian  
Source : *Mayor office of Makassar part of Employee affairs*

LANJUTAN TABEL / *Table Continued* : 3.3.3

NO.	BAGIAN / UNIT KERJA	SARJANA MUDA	SARJANA			JUM- LAH
			S1	S2	S3	
(1)	(2)	(3)	(4)	(5)	(6)	(7)
<b>PERUSAHAAN DAERAH/KPN/</b>						
<b>SEK.KPU/SEK KORPRI</b>						
1	SEKRETARIAT KORPRI	-	2	-	-	4
2	SEKRETARIAT KPU	-	1	1	-	3
3	PD. AIR MINUM	-	1	-	-	4
4	PD. PARKIR MAKASSAR RAYA	-	-	-	-	1
5	PD. PASAR MAKASSAR RAYA	-	1	-	-	5
6	PD. KEBERSIHAN	-	-	-	-	2
7	PD. BANK PERKREDITAN RAKYAT	-	-	-	-	-
8	PD. RUMAH POTONG HEWAN	-	-	-	-	-
9	KPN. BERINGIN	-	-	-	-	2

Sumber : Kantor Walikota Makassar Bagian Kepegawaian  
 Source : *Mayor office of Makassar part of Employee affairs*

LANJUTAN TABEL / Table Continued : 3.3.3

NO.	BAGIAN / UNIT KERJA	SD	SLTP	SLTA	DIPLOMA
(1)	(2)	(3)	(4)	(5)	(6)
	<b>RSUD/ PUSKESMAS</b>				
1	RSU DAYA	-	12	52	35
2	PKM TAMANGAPA	-	1	12	3
3	PKM BIRA	-	1	15	6
4	PKM KASSI-KASSI	-	-	21	5
5	PKM ANDALAS	-	1	13	3
6	PKM TABARINGAN	-	1	11	1
7	PKM MARADEKAYA	-	-	9	4
8	PKM LAYANG	-	-	9	4
9	PKM MALIMONGAN BARU	-	-	5	6
10	PKM ANTARA	-	-	10	7
11	PKM PERTIWI	-	-	11	2
12	PKM PANAMBUNGAN	-	-	10	3
13	PKM MINASA UPA	-	-	16	4
14	PKM MANGASA	-	-	11	5
15	PKM MACCINI SAWAH	-	1	15	2
16	PKM KALUKU BODOA	-	-	7	5
17	PKM KARUWISI	-	-	7	2
18	PKM JONGAYA	-	-	18	5
19	PKM UP. BARU	-	-	14	6
20	PKM MAKKASAU	-	-	17	2
21	PKM PATTINGALOANG	-	-	16	7
22	PKM ANTANG	-	1	11	-
23	PKM TAMALATE	-	-	10	2
24	PKM TAMMAUNG	-	-	13	3
25	PKM TAMALANREA	-	-	9	4

Sumber : Kantor Walikota Makassar Bagian Kepegawaian

Source : Mayor office of Makassar part of Employee affairs

LANJUTAN TABEL / Table Continued : 3.3.3

NO.	BAGIAN / UNIT KERJA	SARJANA MUDA	SARJANA			JUMLAH
			S1	S2	S3	
(1)	(2)	(3)	(4)	(5)	(6)	(7)
<b>RSUD/ PUSKESMAS</b>						
1	RSU DAYA	21	22	4	-	146
2	PKM TAMANGAPA	4	2	1	-	23
3	PKM BIRA	2	3	-	-	27
4	PKM KASSI-KASSI	14	9	3	-	52
5	PKM ANDALAS	2	3	-	-	22
6	PKM TABARINGAN	8	5	-	-	26
7	PKM MARADEKAYA	2	5	-	-	20
8	PKM LAYANG	2	4	-	-	19
9	PKM MALIMONGAN BARU	3	3	1	-	18
10	PKM ANTARA	8	3	-	-	28
11	PKM PERTIWI	1	5	1	-	20
12	PKM PANAMBUNGAN	3	2	-	-	18
13	PKM MINASA UPA	4	7	-	-	31
14	PKM MANGASA	-	4	-	-	20
15	PKM MACCINI SAWAH	4	3	-	-	25
16	PKM KALUKU BODOA	2	4	-	-	18
17	PKM KARUWISI	5	2	-	-	16
18	PKM JONGAYA	10	2	1	-	36
19	PKM UP. BARU	10	6	2	-	38
20	PKM MAKKASAU	5	4	-	-	28
21	PKM PATTINGALOANG	4	9	-	-	36
22	PKM ANTANG	5	6	-	-	23
23	PKM TAMALATE	3	4	1	-	20
24	PKM TAMMAUNG	5	2	-	-	23
25	PKM TAMALANREA	1	4	-	-	18

Sumber : Kantor Walikota Makassar Bagian Kepegawaian  
 Source : Mayor office of Makassar part of Employee affairs

LANJUTAN TABEL / *Table Continued* : 3.3.3

NO.	BAGIAN / UNIT KERJA	SD	SLTP	SLTA	DIPLOMA
(1)	(2)	(3)	(4)	(5)	(6)
26	PKM BARA-BARAYA	-	2	14	5
27	PKM DAHLIAH	-	-	13	2
28	PKM PAMPANG	-	-	8	6
29	PKM RAPPOKALLING	-	2	8	2
30	PKM BAROMBONG	-	-	10	2
31	PKM TARAKANG	-	-	10	4
32	PKM MAMAJANG	-	2	17	2
33	PKM CENDRAWASIH	-	-	11	3
34	PKM BATUA	-	3	7	9
35	PKM ANTANG PRMNS	-	2	12	2
36	PKM SUDIANG	-	-	1	-
37	PKM SUDIANG RAYA	-	-	-	1

Sumber : Kantor Walikota Makassar Bagian Kepegawaian  
Source : *Mayor office of Makassar part of Employee affairs*

LANJUTAN TABEL / *Table Continued* : 3.3.3

NO.	BAGIAN / UNIT KERJA	SARJANA MUDA	SARJANA			JUM-LAH
			S1	S2	S3	
(1)	(2)	(3)	(4)	(5)	(6)	(7)
26	PKM BARA-BARAYA	6	5	2	-	34
27	PKM DAHLIAH	5	5	-	-	25
28	PKM PAMPANG	4	2	2	-	22
29	PKM RAPPOKALLING	-	1	-	-	13
30	PKM BAROMBONG	3	1	-	-	16
31	PKM TARAKANG	5	2	-	-	21
32	PKM MAMAJANG	7	7	-	-	35
33	PKM CENDRAWASIH	6	1	-	-	21
34	PKM BATUA	8	5	-	-	32
35	PKM ANTANG PRMNS	3	5	-	-	24
36	PKM SUDIANG	2	1	-	-	4
37	PKM SUDIANG RAYA	5	2	-	-	8

Sumber : Kantor Walikota Makassar Bagian Kepegawaian  
Source : *Mayor office of Makassar part of Employee affairs*

LANJUTAN TABEL / Table Continued : 3.3.3

NO.	BAGIAN / UNIT KERJA	SD	SLTP	SLTA	DIPLOMA
(1)	(2)	(3)	(4)	(5)	(6)
<b>SLTP NEGERI/ SWASTA/ MTS</b>					
1	SLTP NEGERI 1	-	-	10	13
2	SLTP NEGERI 2	-	1	5	3
3	SLTP NEGERI 3	-	-	4	14
4	SLTP NEGERI 4	-	2	9	12
5	SLTP NEGERI 5	-	-	1	14
6	SLTP NEGERI 6	-	-	-	-
7	SLTP NEGERI 7	-	-	5	15
8	SLTP NEGERI 8	-	-	8	3
9	SLTP NEGERI 9	-	1	7	4
10	SLTP NEGERI 10	-	-	11	15
11	SLTP NEGERI 11	-	-	5	12
12	SLTP NEGERI 12	-	-	7	18
13	SLTP NEGERI 13	-	1	7	11
14	SLTP NEGERI 14	-	-	8	10
15	SLTP NEGERI 15	-	-	5	6
16	SLTP NEGERI 16	-	1	5	14
17	SLTP NEGERI 17	-	1	5	4
18	SLTP NEGERI 18	-	-	9	9
19	SLTP NEGERI 19	-	1	7	11
20	SLTP NEGERI 20	-	-	-	-

Sumber : Kantor Walikota Makassar Bagian Kepegawaian  
 Source : Mayor office of Makassar part of Employee affairs

LANJUTAN TABEL / Table Continued : 3.3.3

NO.	BAGIAN / UNIT KERJA	SARJANA MUDA	SARJANA			JUM- LAH
			S1	S2	S3	
(1)	(2)	(3)	(4)	(5)	(6)	(7)
<b>SLTP NEGERI/ SWASTA/ MTS</b>						
1	SLTP NEGERI 1	-	40	6	-	69
2	SLTP NEGERI 2	-	42	7	-	58
3	SLTP NEGERI 3	1	43	3	-	65
4	SLTP NEGERI 4	-	42	2	-	67
5	SLTP NEGERI 5	-	39	3	-	57
6	SLTP NEGERI 6	-	-	-	-	0
7	SLTP NEGERI 7	1	44	2	-	67
8	SLTP NEGERI 8	2	62	4	-	79
9	SLTP NEGERI 9	-	33	2	-	47
10	SLTP NEGERI 10	1	26	2	-	55
11	SLTP NEGERI 11	-	17	2	-	36
12	SLTP NEGERI 12	1	40	2	-	68
13	SLTP NEGERI 13	2	52	3	-	76
14	SLTP NEGERI 14	-	20	-	-	38
15	SLTP NEGERI 15	1	20	3	-	35
16	SLTP NEGERI 16	-	21	2	-	43
17	SLTP NEGERI 17	-	40	3	-	53
18	SLTP NEGERI 18	-	32	4	-	54
19	SLTP NEGERI 19	-	40	2	-	61
20	SLTP NEGERI 20	-	11	-	-	11

Sumber : Kantor Walikota Makassar Bagian Kepegawaian  
 Source : Mayor office of Makassar part of Employee affairs



LANJUTAN TABEL / Table Continued : 3.3.3

NO.	BAGIAN / UNIT KERJA	SD	SLTP	SLTA	DIPLOMA
(1)	(2)	(3)	(4)	(5)	(6)
21	SLTP NEGERI 21	-	-	7	3
22	SLTP NEGERI 22	-	-	8	4
23	SLTP NEGERI 23	-	-	10	2
24	SLTP NEGERI 24	-	-	5	12
25	SLTP NEGERI 25	-	-	12	12
26	SLTP NEGERI 26	-	-	-	1
27	SLTP NEGERI 27	-	1	10	14
28	SLTP NEGERI 28	-	-	-	--
29	SLTP NEGERI 29	-	-	8	1
30	SLTP NEGERI 30	-	-	5	10
31	SLTP NEGERI 31	-	1	6	13
32	SLTP NEGERI 32	-	-	8	10
33	SLTP NEGERI 33	-	-	5	15
34	SLTP NEGERI 34	-	-	3	16
35	SLTP NEGERI 35	-	-	4	5
36	SLTP NEGERI 36	-	1	6	2
37	SLTP NEGERI 37	-	-	2	3
38	SLTP SWASTA	-	-	8	148
39	MADRASAH TSANAWIAH 1	-	-	-	-
40	MADRASAH TSANAWIAH 2	-	-	-	-

Sumber : Kantor Walikota Makassar Bagian Kepegawaian  
 Source : Mayor office of Makassar part of Employee affairs

LANJUTAN TABEL / Table Continued : 3.3.3

NO.	BAGIAN / UNIT KERJA	SARJANA MUDA	SARJANA			JUMLAH
			S1	S2	S3	
(1)	(2)	(3)	(4)	(5)	(6)	(7)
21	SLTP NEGERI 21	3	37	3	-	53
22	SLTP NEGERI 22	-	31	2	-	45
23	SLTP NEGERI 23	2	52	4	-	70
24	SLTP NEGERI 24	1	40	3	-	61
25	SLTP NEGERI 25	-	21	2	-	47
26	SLTP NEGERI 26	-	-	-	-	1
27	SLTP NEGERI 27	-	26	2	-	53
28	SLTP NEGERI 28	2	13	-	-	15
29	SLTP NEGERI 29	-	20	1	-	30
30	SLTP NEGERI 30	-	31	4	-	50
31	SLTP NEGERI 31	-	23	2	-	45
32	SLTP NEGERI 32	1	20	2	-	41
33	SLTP NEGERI 33	1	35	2	-	58
34	SLTP NEGERI 34	-	13	1	-	33
35	SLTP NEGERI 35	-	26	-	-	35
36	SLTP NEGERI 36	-	22	-	-	31
37	SLTP NEGERI 37	-	-	-	-	5
38	SLTP SWASTA	7	131	4	-	298
39	MADRASAH TSANAWIAH 1	-	-	-	-	-
40	MADRASAH TSANAWIAH 2	-	-	-	-	-

Sumber : Kantor Walikota Makassar Bagian Kepegawaian

Source : Mayor office of Makassar part of Employee affairs

LANJUTAN TABEL / Table Continued : 3.3.3

NO.	BAGIAN / UNIT KERJA	SD	SLTP	SLTA	DIPLOMA
(1)	(2)	(3)	(4)	(5)	(6)
	<b>SMU NEGERI/ SWASTA/ MA</b>				
1	SMU NEGERI 1	-	2	11	3
2	SMU NEGERI 2	-	-	7	-
3	SMU NEGERI 3	-	1	6	1
4	SMU NEGERI 4	-	-	9	3
5	SMU NEGERI 5	-	-	8	3
6	SMU NEGERI 6	-	1	6	8
7	SMU NEGERI 7	-	1	9	5
8	SMU NEGERI 8	-	-	7	3
9	SMU NEGERI 9	-	-	13	1
10	SMU NEGERI 10	-	-	9	3
11	SMU NEGERI 11	-	-	5	2
12	SMU NEGERI 12	-	-	6	3
13	SMU NEGERI 13	-	-	7	2
14	SMU NEGERI 14	-	-	3	-
15	SMU NEGERI 15	-	2	6	1
16	SMU NEGERI 16	-	-	7	2
17	SMU NEGERI 17	-	1	4	3
18	SMU NEGERI 18	-	-	8	1
19	SMU NEGERI 19	-	-	-	3
20	SMU NEGERI 20	-	1	-	1
21	SMU SWASTA	-	-	1	34
22	MADRASAH ALIYAH 1	-	-	-	-
23	MADRASAH ALIYAH 2	-	-	-	-
24	MADRASAH ALIYAH 3	-	-	-	-

Sumber : Kantor Walikota Makassar Bagian Kepegawaian  
 Source : Mayor office of Makassar pant of Employee affairs

LANJUTAN TABEL / Table Continued : 3.3.3

NO.	BAGIAN / UNIT KERJA	SARJANA MUDA	SARJANA			JUM- LAH
			S1	S2	S3	
(1)	(2)	(3)	(4)	(5)	(6)	(7)
<b>SMU NEGERI/ SWASTA/ MA</b>						
1	SMU NEGERI 1	-	80	6	-	102
2	SMU NEGERI 2	3	51	2	-	63
3	SMU NEGERI 3	1	75	6	-	90
4	SMU NEGERI 4	4	50	4	-	70
5	SMU NEGERI 5	3	70	6	-	90
6	SMU NEGERI 6	10	58	4	-	87
7	SMU NEGERI 7	-	39	2	-	56
8	SMU NEGERI 8	-	56	3	-	69
9	SMU NEGERI 9	1	40	4	-	59
10	SMU NEGERI 10	-	51	2	-	65
11	SMU NEGERI 11	-	49	3	-	59
12	SMU NEGERI 12	-	49	2	-	60
13	SMU NEGERI 13	-	36	2	-	47
14	SMU NEGERI 14	-	42	4	-	49
15	SMU NEGERI 15	-	40	3	-	52
16	SMU NEGERI 16	1	49	2	-	61
17	SMU NEGERI 17	1	34	2	-	45
18	SMU NEGERI 18	-	36	3	-	48
19	SMU NEGERI 19	-	24	1	-	28
20	SMU NEGERI 20	-	-	-	-	2
21	SMU SWASTA	8	367	4	-	414
22	MADRASAH ALIYAH 1	-	-	-	-	-
23	MADRASAH ALIYAH 2	-	-	-	-	-
24	MADRASAH ALIYAH 3	-	-	-	-	-

Sumber : Kantor Walikota Makassar Bagian Kepegawaian  
 Source : Mayor office of Makassar pant of Employee affairs

LANJUTAN TABEL / Table Continued : 3.3.3

NO.	BAGIAN / UNIT KERJA	SD	SLTP	SLTA	DIPLOMA
(1)	(2)	(3)	(4)	(5)	(6)
<b>UPTD PENDIDIKAN</b>					
1	UPTD PENDIDIKAN BIRINGKANAYA	-	-	7	-
2	SD. KEC. BIRINGKANAYA	-	6	53	52
3	M.I. KEC. BIRINGKANAYA	-	-	-	-
4	TK. KEC. BIRINGKANAYA	-	-	-	45
5	UPTD PENDIDIKAN BONTOALA	-	1	6	-
6	SD. KEC. BONTOALA	-	1	10	50
7	M.I. KEC. BONTOALA	-	-	-	-
8	TK. KEC. BONTOALA	-	-	-	-
9	UPTD PENDIDIKAN MAKASSAR	-	-	9	1
10	SD. KEC. MAKASSAR	-	5	81	81
11	M.I. KEC. MAKASSAR	-	-	-	-
12	TK. KEC. MAKASSAR	-	-	-	25
13	UPTD PENDIDIKAN MAMAJANG	-	-	7	-
14	SD. KEC. MAMAJANG	-	3	42	60
15	M.I. KEC. MAMAJANG	-	-	-	-
16	TK. KEC. MAMAJANG	-	-	11	7
17	UPTD PENDIDIKAN MANGGALA	-	-	2	-
18	SD. KEC. MANGGALA	-	1	25	5
19	M.I. KEC. MANGGALA	-	-	-	-
20	TK. KEC. MANGGALA	-	-	-	4

Sumber : Kantor Walikota Makassar Bagian Kepegawaian  
 Source : Mayor office of Makassar part of Employee affairs

LANJUTAN TABEL / Table Continued : 3.3.3

NO.	BAGIAN / UNIT KERJA	SARJANA MUDA	SARJANA			JUM- LAH
			S1	S2	S3	
(1)	(2)	(3)	(4)	(5)	(6)	(7)
<b>UPTD PENDIDIKAN</b>						
1	UPTD PENDIDIKAN BIRINGKANAYA	-	8	-	-	15
2	SD. KEC. BIRINGKANAYA	3	24	1	-	139
3	M.I. KEC. BIRINGKANAYA	-	-	-	-	-
4	TK. KEC. BIRINGKANAYA	-	9	-	-	54
5	UPTD PENDIDIKAN BONTOALA	-	4	-	-	11
6	SD. KEC. BONTOALA	-	20	-	-	81
7	M.I. KEC. BONTOALA	-	-	-	-	-
8	TK. KEC. BONTOALA	-	-	-	-	-
9	UPTD PENDIDIKAN MAKASSAR	1	8	-	-	19
10	SD. KEC. MAKASSAR	1	61	3	-	232
11	M.I. KEC. MAKASSAR	-	-	-	-	-
12	TK. KEC. MAKASSAR	-	5	-	-	30
13	UPTD PENDIDIKAN MAMAJANG	-	5	-	-	12
14	SD. KEC. MAMAJANG	1	22	-	-	128
15	M.I. KEC. MAMAJANG	-	-	-	-	-
16	TK. KEC. MAMAJANG	-	3	-	-	21
17	UPTD PENDIDIKAN MANGGALA	-	5	1	-	8
18	SD. KEC. MANGGALA	-	11	-	-	42
19	M.I. KEC. MANGGALA	-	-	-	-	-
20	TK. KEC. MANGGALA	-	1	-	-	5

Sumber : Kantor Walikota Makassar Bagian Kepegawaian6e653

Source : Mayor office of Makassar pant of Employee affairs

LANJUTAN TABEL / Table Continued : 3.3.3

NO.	BAGIAN / UNIT KERJA	SD	SLTP	SLTA	DIPLOMA
(1)	(2)	(3)	(4)	(5)	(6)
21	UPTD PENDIDIKAN MARISO	-	-	-	6
22	SD. KEC. MARISO	-	-	35	49
23	M.I. KEC. MARISO	-	-	1	3
24	TK. KEC. MARISO	-	-	12	5
25	UPTD PENDIDIKAN PANAKKUKANG	-	-	3	-
26	SD. KEC. PANAKKUKANG	-	3	76	54
j27	M.I. KEC. PANAKKUKANG	-	-	-	-
28	TK. KEC. PANAKKUKANG	-	-	13	-
29	UPTD PENDIDIKAN RAPPOCINI	-	-	4	1
30	SD. KEC. RAPPOCINI	-	1	53	60
31	KEC. RAPPOCINI	-	-	-	-
32	TK. KEC. RAPPOCINI	-	-	-	-
33	UPTD PENDIDIKAN TALLO	-	1	4	-
34	SD. KEC. TALLO	-	-	28	49
35	M.I. KEC. TALLO	-	-	-	-
36	TK. KEC. TALLO	-	-	-	-
37	UPTD PENDIDIKAN TAMALATE	-	-	5	-
38	SD. KEC. TAMALATE	-	6	54	45
39	M.I. KEC. TAMALATE	-	-	-	-
40	TK. KEC. TAMALATE	-	-	-	-

Sumber : Kantor Walikota Makassar Bagian Kepegawaian  
 Source : Mayor office of Makassar part of Employee affairs

LANJUTAN TABEL / Table Continued : 3.3.3

NO.	BAGIAN / UNIT KERJA	SARJANA MUDA	SARJANA			JUM- LAH
			S1	S2	S3	
(1)	(2)	(3)	(4)	(5)	(6)	(7)
21	UPTD PENDIDIKAN MARISO	-	4	1	-	11
22	SD. KEC. MARISO	-	18	1	-	103
23	M.I. KEC. MARISO	-	-	-	-	4
24	TK. KEC. MARISO	-	2	-	-	19
25	UPTD PENDIDIKAN PANAKKUKANG	-	7	-	-	10
26	SD. KEC. PANAKKUKANG	2	30	-	-	165
27	M.I. KEC. PANAKKUKANG	-	3	-	-	3
28	TK. KEC. PANAKKUKANG	-	-	-	-	13
29	UPTD PENDIDIKAN RAPPOCINI	-	7	1	-	13
30	SD. KEC. RAPPOCINI	1	29	1	-	145
31	M.I. KEC. RAPPOCINI	-	-	-	-	-
32	TK. KEC. RAPPOCINI	-	-	-	-	-
33	UPTD PENDIDIKAN TALLO	-	7	-	-	12
34	SD. KEC. TALLO	1	20	1	-	99
35	M.I. KEC. TALLO	-	-	-	-	-
36	TK. KEC. TALLO	-	-	-	-	-
37	UPTD PENDIDIKAN TAMALATE	2	6	1	-	14
38	SD. KEC. TAMALATE	-	23	-	-	128
39	M.I. KEC. TAMALATE	-	-	-	-	-
40	TK. KEC. TAMALATE	-	-	-	-	-

Sumber : Kantor Walikota Makassar Bagian Kepegawaian  
 Source : Mayor office of Makassar pant of Employee affairs



LANJUTAN TABEL / Table Continued : 3.3.3

NO.	BAGIAN / UNIT KERJA	SD	SLTP	SLTA	DIPLOMA
(1)	(2)	(3)	(4)	(5)	(6)
41	UPTD PENDIDIKAN TAMALANREA	-	-	2	1
42	SD. KEC. TAMALANREA	-	2	31	20
43	M.I. KEC. TAMALANREA	-	-	-	-
44	TK. KEC. TAMALANREA	-	-	-	-
45	UPTD PENDIDIKAN UJUNG PANDANG	-	-	6	-
46	SD. KEC. UJUNG PANDANG	-	3	49	40
47	M.I. KEC. UJUNG PANDANG	-	-	-	-
48	TK. KEC. UJUNG PANDANG	-	-	-	-
49	UPTD PENDIDIKAN UJUNG TANAH	-	-	2	-
50	SD. KEC. UJUNG TANAH	-	2	14	47
51	M.I. KEC. UJUNG TANAH	-	-	-	-
52	TK. KEC. UJUNG TANAH	-	-	-	-
53	UPTD PENDIDIKAN WAJO	-	-	5	-
54	SD. KEC. WAJO	-	2	26	32
55	M.I. KEC. WAJO	-	-	-	-
56	TK. KEC. WAJO	-	-	-	-
57	SEKOLAH LUAR BIASA TYPE C	-	-	-	-

Sumber : Kantor Walikota Makassar Bagian Kepegawaian  
 Source : Mayor office of Makassar part of Employee affairs

LANJUTAN TABEL / Table Continued : 3.3.3

NO.	BAGIAN / UNIT KERJA	SARJANA MUDA	SARJANA			JUM- LAH
			S1	S2	S3	
(1)	(2)	(3)	(4)	(5)	(6)	(7)
41	UPTD PENDIDIKAN TAMALANREA	1	8	-	-	12
42	SD. KEC. TAMALANREA	-	19	-	-	72
43	M.I. KEC. TAMALANREA	-	-	-	-	-
44	TK. KEC. TAMALANREA	-	-	-	-	-
45	UPTD PENDIDIKAN UJUNG PANDANG	1	8	-	-	15
46	SD. KEC. UJUNG PANDANG	-	22	1	-	115
47	M.I. KEC. UJUNG PANDANG	-	-	-	-	-
48	TK. KEC. UJUNG PANDANG	-	-	-	-	-
49	UPTD PENDIDIKAN UJUNG TANAH	-	5	-	-	7
50	SD. KEC. UJUNG TANAH	2	10	-	-	75
51	M.I. KEC. UJUNG TANAH	-	-	-	-	-
52	TK. KEC. UJUNG TANAH	-	-	-	-	-
53	UPTD PENDIDIKAN WAJO	-	4	1	-	10
54	SD. KEC. WAJO	-	18	-	-	78
55	M.I. KEC. WAJO	-	-	-	-	-
56	TK. KEC. WAJO	-	-	-	-	-
57	SEKOLAH LUAR BIASA TYPE C	-	-	-	-	-

Sumber : Kantor Walikota Makassar Bagian Kepegawaian  
 Source : Mayor office of Makassar part of Employee affairs

LANJUTAN TABEL / *Table Continued* : 3.3.3

NO.	BAGIAN / UNIT KERJA	SD	SLTP	SLTA	DIPLOMA
(1)	(2)	(3)	(4)	(5)	(6)
<b>SMK NEGERI/ SWASTA</b>					
1	SMK NEGERI 1	-	-	12	1
2	SMK NEGERI 2	-	5	12	9
3	SMK NEGERI 3	-	1	14	2
4	SMK NEGERI 4	-	5	4	4
5	SMK NEGERI 5	-	4	11	12
6	SMK NEGERI 6	-	3	14	7
7	SMK NEGERI 7	-	-	5	2
8	SMK NEGERI 8	-	5	13	10
9	SMK SWASTA	-	-	1	8
<b>SANGGAR KEGIATAN BELAJAR</b>					
1	SKB UJUNG PANDANG	-	-	5	3
2	SKB BIRINGKANAYA	-	1	7	5

Sumber : Kantor Walikota Makassar Bagian Kepegawaian  
 Source : *Mayor office of Makassar part of Employee affairs*

LANJUTAN TABEL / Table Continued : 3.3.3

NO.	BAGIAN / UNIT KERJA	SARJANA MUDA	SARJANA			JUM- LAH
			S1	S2	S3	
(1)	(2)	(3)	(4)	(5)	(6)	(7)
<b>SMK NEGERI/ SWASTA</b>						
1	SMK NEGERI 1	1	52	1	-	67
2	SMK NEGERI 2	-	66	-	-	92
3	SMK NEGERI 3	-	39	-	-	56
4	SMK NEGERI 4	-	68	-	-	81
5	SMK NEGERI 5	1	98	3	-	129
6	SMK NEGERI 6	10	57	1	-	92
7	SMK NEGERI 7	-	42	-	-	49
8	SMK NEGERI 8	1	54	-	-	83
9	SMK SWASTA	-	124	3	-	136
<b>SANGGAR KEGIATAN BELAJAR</b>						
1	SKB UJUNG PANDANG	-	20	2	-	30
2	SKB BIRINGKANAYA	-	18	1	-	32

Sumber : Kantor Walikota Makassar Bagian Kepegawaian  
 Source : Mayor office of Makassar part of Employee affairs

TABEL/Table : 3.4.1  
 ANGKA PARTISIPASI SEKOLAH (APS) MENURUT JENIS KELAMIN  
 DI KOTA MAKASSAR TAHUN 2007-2010  
*School Participation Rate (SPR) by Sex in Makassar  
 2010*

JENIS KELAMIN/TAHUN <i>Sex / Years</i>	KELOMPOK UMUR (%) – <i>Age Group (%)</i>		
	7-12	13-15	16-18
(1)	(2)	(3)	(4)
<b>LAKI-LAKI / <i>Male</i></b>			
2010	97,3	86,9	59,8
2009	96,5	84,1	51,9
2008	97,7	88,6	64,3
2007	97,7	88,3	63,6
<b>PEREMPUAN / <i>Female</i></b>			
2010	97,3	86,3	64,2
2009	97,3	86,9	58,7
2008	97,3	84,8	67,2
2007	97,2	84,3	66,6
<b>LAKI-LAKI + PEREMPUAN <i>Male + Female</i></b>			
2010	97,3	86,6	62,1
2009	96,9	85,6	55,6
2008	97,5	86,4	65,7
2007	97,5	86,3	65,2

Sumber : Berdasarkan Estimasi Susenas 2007-2010

Source : Based on Estimation 2007-2010 National SocioEconomic Survey

TABEL/Table : 3.4.2  
 PERSENTASE PENDUDUK BERUMUR 15 TAHUN KEATAS MENURUT  
 KEGIATAN SELAMA SEMINGGU YANG LALU DI KOTA MAKASSAR  
*Population Aged 10 Years by Type of Activity During the Previous Week*  
 2010

KEGIATAN UTAMA (1)	TAHUN (%)	
	2009 (2)	2010
1. ANGKATAN KERJA/ <i>Economically Active</i>		
- BEKERJA - <i>Working</i>	52,97	53,61
- PENGANGGURAN	7,82	7,43
JUMLAH ANGKATAN KERJA/ <i>Total Economically Active</i>	60,79	61,04
% BEKERJA TERHADAP ANGKATAN KERJA <i>% of Working to Economically Active</i>	87,14	87,83
2. BUKAN ANGKATAN KEJA/ <i>Not Economically Active</i>		
- SEKOLAH – <i>Attending School</i>	14,26	14,57
- MENGURUS RT - <i>Housekeeping</i>	19,77	19,36
- LAINNYA - <i>Others</i>	5,18	5,03
JUMLAH BUKAN ANGKATAN KERJA <i>Total Not Economically Active</i>	39,21	38,96
TINGKAT PENGANGGURAN TERBUKA (TPT)	12,86	12,17
TINGKAT PARTISIPASI ANGKATAN KERJA (TPAK)	60,79	61,04

Sumber : Berdasarkan Estimasi Sementara Sakernas Februari 2009-2010  
 Source : Based on Estimation of National Labour Force Survey

#### 4. SOSIAL

##### 4.1 Pendidikan

Pembangunan bidang pendidikan bertujuan untuk mencerdaskan kehidupan bangsa. Pembangunan Sumber Daya Manusia (SDM) suatu negara akan menentukan karakter dari pembangunan ekonomi dan sosial, karena manusia pelaku aktif dari seluruh kegiatan tersebut.

Pada tahun 2010/2011 di Kota Makassar, jumlah Sekolah Dasar sebanyak 452 unit dengan jumlah guru sebanyak 6.033 orang dan jumlah murid sebanyak 144.499 orang. Jumlah SLTP sebanyak 179 unit dengan jumlah guru sebanyak 4.268 orang dan jumlah murid sebanyak 61.107 orang. Jumlah SLTA 116 unit dengan jumlah guru sebanyak 5.595 orang dan jumlah murid sebanyak 35.567 orang.

##### 4.2 Kesehatan

Keberhasilan pembangunan di bidang kesehatan bisa dilihat dari 2 aspek kesehatan yaitu sarana kesehatan dan sumber daya manusia.

Pada tahun 2010 di Kota Makassar terdapat 16 Rumah Sakit, yang terdiri dari 7 Rumah Sakit Pemerintah/ABRI, 8 Rumah Sakit Swasta serta 1 Rumah Sakit khusus lainnya.

#### 4. SOCIAL

##### 4.1 Education

*The aim of education development is to improve intellectual life of the nation. The development of human resource determine the character of economic and social development, cause the human is a subject of development.*

*In year 2010/2011, in Makassar, number of primary school was 452 schools with 6.033 teachers and 144.499 pupils. Number of Junior High school was 179 schools with 4.268 teachers and 61.107 pupils. Number of Senior High School was 116 schools with 5.595 teachers and 35.567 pupils.*

##### 4.2 Health

*We can see The Success of health Development from 2 aspect. They are health facility and human resource.*

*In the year 2010, the number of hospitals were about 16 units which, 7 units owned by the government, 8 units owned by private institutions, and the 1 units were other special hospital.*

Jumlah Puskesmas pada tahun 2010, dari 119 unit puskesmas dapat di kategorikan menjadi 38 puskesmas, 44 puskesmas pembantu dan puskesmas keliling 37 buah.

Di samping sarana kesehatan, ada sumber daya manusia di bidang kesehatan seperti dokter praktek sebanyak 1.108 orang dan bidan praktek sebanyak 117 orang.

Dalam pelaksanaan Keluarga Berencana (KB), jumlah akseptor KB baru secara keseluruhan pada tahun 2010 sebanyak 45.344 orang yang terdiri dari 2.042 orang memakai IUD, 380 orang memakai MOP, 767 orang memakai MOW, 1.754 orang memakai IMP, 14.573 orang memakai PIL, 23.193 orang memakai suntikan dan 2.635 orang yang memakai kondom.

#### 4.3 Agama

Perkembangan pembangunan dibidang spiritual dapat dilihat dari besarnya sarana peribadatan masing-masing agama.

Tempat peribadatan umat Islam berupa mesjid dan mushalla pada tahun 2010 masing-masing berjumlah 923 buah dan 48 buah. Tempat peribadatan Kristen berupa gereja masing-masing 137 buah gereja protestan dan 8 buah gereja katolik. Tempat peribadatan untuk agama Budha dan Hindu masing-masing berjumlah 26 buah dan 3 buah.

*In the 2010, number of public health centers were about 119 units which consisted of 38 units of public health centers, and 44 units of public health subcentre.*

*Beside of health infrastructure, also there is human resources in the health sector such as. Practice doctor number it is 1.108 people and practice midwife it is 117 people.*

*In the activity of painning family, total of new family painning acceptors in the 2010 is 45.344 people, consist of use of IUD is 2.042 peoples, MOP is 380 peoples, MOW is 767 peoples, IMP is 1.754 peoples, PIL is 14.573 peoples, injection is 23.193 peoples and Condom is 2.635 peoples.*

#### 4.3 Religion

*The Development of the spiritual sector can be reflected by the number of worship houses of each religions.*

*The house of worship of Moslem was named mosque and small mosque year 2010 about 923 and 48 units. Number of the house of worship of Cristian such as Protestant church is 137 units and 8 units, house of worship of Budha 26 units and Hindu 3 units.*



#### 4.4 Peradilan dan Kriminal

Jumlah narapidana menurut jenis hukuman dilembaga pemasyarakatan ada 505 orang (laki-laki 505 orang dan tidak ada perempuan).

Jumlah pelanggaran lalu lintas pada tahun 2010 sebanyak 40.862 kasus. Adapun jumlah kecelakaan sebanyak 1.680 kasus dengan korban meninggal 1.097 orang, luka berat 517 orang dan luka ringan 1.031 orang.

#### 4.5 Tahapan Keluarga Sejahtera

Pada tabel 4.4.8 terlihat bahwa pada tahun 2010 di Kota Makassar jumlah keluarga pra keluarga sejahtera 61.001 keluarga dan keluarga sejahtera I sebanyak 54.432 keluarga dengan jumlah kepala keluarga sebanyak 262.422

#### 4.6 Sosial Lainnya

Di kota Makassar pada tahun 2010 jumlah anak asuh yang tercatat yang ditampung di 89 Panti Asuhan ada sebanyak 4.200 anak yang diasuh.

#### 4.4 Judicature and Criminal

*Number of prisoners by type imprisonment reformatory where 505 persons ( male 505 persons and no one female).*

*In 2010, number of violations of traffic were 40.862 cases. Then, Number of traffic accidents were 1.680 cases with casualty is 1.097 peoples, seriously injured is 517 peoples and light injured is 1.031 peoples*

#### 4.5. Stage of Prosperous Family

*On the table 4.4.8 showed that in the 2010 in Makassar number of pra prosperous family is 61.001 family and prosperous family I is 54.432 family with number of head of house hold is 262.422.*

#### 4.6 Social Other

*In the 2010, in Makassar number of foster child registrated who is accommodated in the 89 or panage there are 4.200 people.*

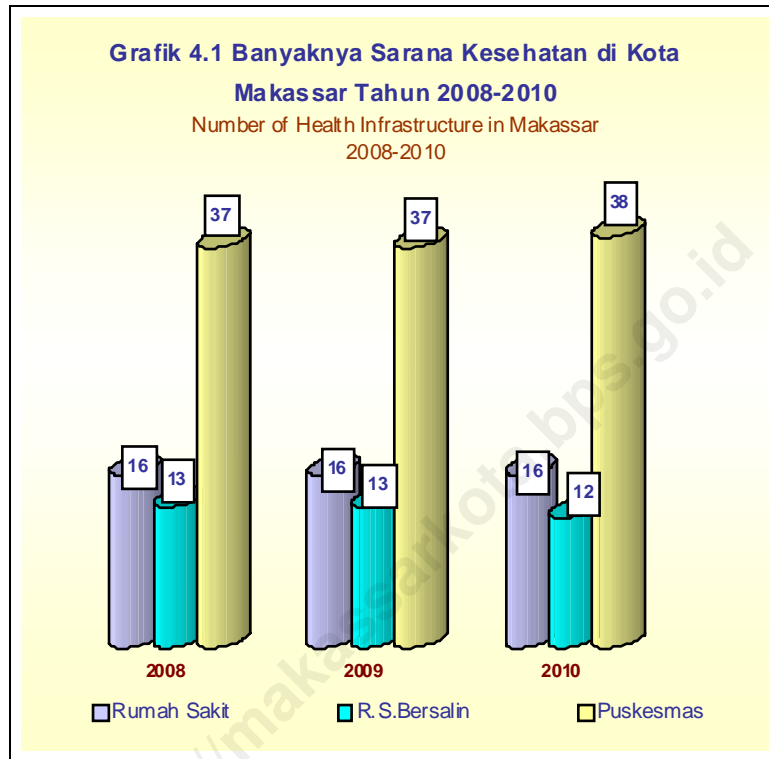
Sedangkan jumlah gelandangan/pengemis dan anak jalanan di Kota Makassar tahun 2010 sebanyak 186 orang dan 901 orang.

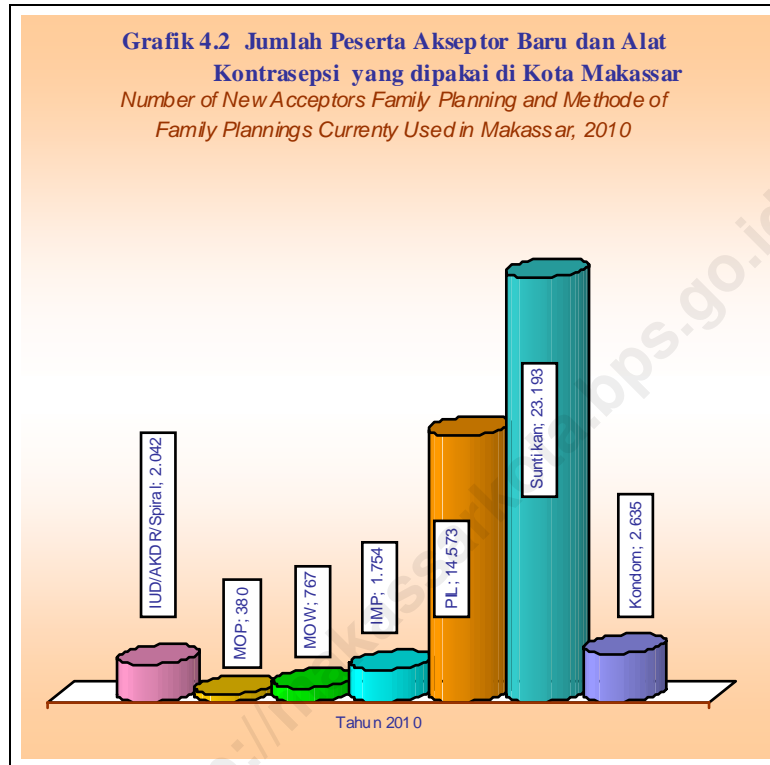
*While number of vagrancy is 186 people and homeless child is 901 people.*

Jumlah kerugian yang diakibatkan oleh penyebab kebakaran tahun 2010 telah tercatat sebanyak 148 kali dan jumlah korban yang meninggal sebanyak 9 orang.

*Number of loss out wich is resulted of victim of a fire in the 2010 registrated is 148 times and number of casualty is 9 peoples.*

<http://makassarkota.bps.go.id>





TABEL/Table : 4.1.1  
 JUMLAH SEKOLAH, KELAS, MURID DAN GURU TK DIRINCI MENURUT  
 KECAMATAN DI KOTA MAKASSAR  
*Number of Schools, Class, Pupils and Teachers of Kindergarten (TK) by Subdistricts  
 in Makassar 2010/2011*

KODE WIL. Area Code	KECAMATAN Subdistricts	SEKOLAH Schools	KELAS Class	MURID Pupils	GURU Teachers	
(1)	(2)	(3)	(4)	(5)	(6)	
010	MARISO	8	27	509	41	
020	MAMAJANG	13	32	720	97	
030	TAMALATE	30	87	1.637	195	
031	RAPPOCINI	34	88	1.351	225	
040	MAKASSAR	18	60	1.136	104	
050	UJUNG PANDANG	20	64	1.341	157	
060	WAJO	8	28	463	38	
070	BONTOALA	15	14	772	83	
080	UJUNG TANAH	6	18	351	33	
090	TALLO	15	15	395	64	
100	PANAKKUKANG	40	88	1.834	227	
101	MANGGALA	40	75	1.140	172	
110	BIRINGKANAYA	62	125	1.853	281	
111	TAMALANREA	32	68	1.084	150	
		2010/2011	341	789	14.586	1.867
7371	MAKASSAR	2009/2010	333	762	13.934	1.649
		2008/2009	307	786	12.528	1.397
		2007/2008	307	786	12.271	1.382

Sumber : Dinas Pendidikan Kota Makassar  
 Source : Education office of Makassar

TABEL/Table : 4.1.2  
 JUMLAH SEKOLAH ,MURID, GURU SEKOLAH DASAR ( SD ) DIRINCI MENURUT  
 KECAMATAN DI KOTA MAKASSAR  
*Number of Schools, Pupils, Teachers of Primary Schools by Subdistricts in Makassar  
 2010/2011*

KODE WIL. Area Code	KECAMATAN Subdistricts	S D / Primary Schools			
		SEKOLAH Schools	MURID Pupils	GURU Teachers	
(1)	(2)	(3)	(4)	(5)	
010	MARISO	19	5.496	238	
020	MAMAJANG	24	9.229	377	
030	TAMALATE	42	12.634	577	
031	RAPPOCINI	48	13.607	648	
040	MAKASSAR	38	10.663	464	
050	UJUNG PANDANG	29	10.474	466	
060	WAJO	14	3.672	156	
070	BONTOALA	21	5.573	263	
080	UJUNG TANAH	21	6.387	217	
090	TALLO	44	14.532	539	
100	PANAKKUKANG	46	13.673	552	
101	MANGGALA	33	11.239	493	
110	BIRINGKANAYA	43	17.023	671	
111	TAMALANREA	30	10.297	372	
		2010/2011	452	144.499	6.033
7371	MAKASSAR	2009/2010	459	145.749	6.542
		2008/2009	448	148.179	5.747
		2007/2008	448	143.169	5.550

Sumber : Dinas Pendidikan Kota Makassar  
 Source : Education office of Makassar

TABEL/Table : 4.1.3  
 JUMLAH LULUSAN SEKOLAH DASAR ( SD ) DIRINCI MENURUT KECAMATAN  
 DI KOTA MAKASSAR  
*Number of Students Graduated From Primary Schools by subdistricts in Makassar  
 2009/2010*

KODE WIL. Area Code	KECAMATAN Subdistricts	2008/2009	2009/2010
(1)	(2)	(3)	(4)
010	MARISO	823	855
020	MAMAJANG	1.324	1.432
030	TAMALATE	1.838	1.858
031	RAPPOCINI	1.921	2.028
040	MAKASSAR	1.624	1.608
050	UJUNG PANDANG	1.912	1.727
060	WAJO	523	559
070	BONTOALA	983	971
080	UJUNG TANAH	880	914
090	TALLO	2.921	2.044
100	PANAKKUKANG	1.891	1.898
101	MANGGALA	1.685	1.685
110	BIRINGKANAYA	2.401	2.206
111	TAMALANREA	1.586	1.580
7371	MAKASSAR	22.312	21.365

Sumber : Dinas Pendidikan Kota Makassar  
 Source : Education office of Makassar

TABEL/Table : 4.1.4  
 JUMLAH SEKOLAH, MURID DAN GURU SEKOLAH LANJUTAN TINGKAT PERTAMA  
 (SLTP) NEGERI DAN SWASTA DIRINCI MENURUT KECAMATAN  
 DI KOTA MAKASSAR  
*Number of Schools, Pupils and Teachers of Junior High Schools of State and Private bysubdistricts  
 2010/2011*

KODE WIL. Area Code	KECAMATAN Subdistricts	S L T P/Junior High Schools			
		SEKOLAH Schools	MURID Pupils	G U R U Teachers	
(1)	(2)	(3)	(4)	(5)	
010	MARISO	7	3.146	135	
020	MAMAJANG	11	4.249	319	
030	TAMALATE	14	6.798	445	
031	RAPPOCINI	16	4.560	411	
040	MAKASSAR	16	2.541	249	
050	UJUNG PANDANG	18	6.803	360	
060	WAJO	8	1.130	200	
070	BONTOALA	10	1.785	157	
080	UJUNG TANAH	9	2.867	196	
090	TALLO	13	4.330	330	
100	PANAKKUKANG	16	4.373	227	
101	MANGGALA	14	5.540	344	
110	BIRINGKANAYA	19	8.523	596	
111	TAMALANREA	8	4.462	299	
	2010/2011	179	61.107	4.268	
7371	MAKASSAR	2009/2010	171	59.101	4.630
		2008/2009	172	59.878	4.369
		2007/2008	171	57.410	4.346

Sumber : Dinas Pendidikan Kota Makassar  
 Source : Education office of Makassar



TABEL/Table : 4.1.5  
 JUMLAH SEKOLAH, MURID DAN GURU SEKOLAH MENENGAH ATAS (SMA) NEGERI  
 DAN SWASTA DIRINCI MENURUT KECAMATAN DI KOTA MAKASSAR  
*Number of Scholls, Pupils and Teachers of Senior High Schools of Statend Private by Subdistricts  
 in Makassar 2010/2011*

KODE WIL. Area Code	KECAMATAN Subdistricts	S M A/Senior High Schools			
		SEKOLAH Scholls	MURID Pupils	GURU Teachers	
(1)	(2)	(3)	(4)	(5)	
010	MARISO	6	2.793	357	
020	MAMAJANG	11	2.976	510	
030	TAMALATE	13	4.071	539	
031	RAPPOCINI	10	1.866	449	
040	MAKASSAR	10	1.587	289	
050	UJUNG PANDANG	10	3.920	482	
060	WAJO	5	679	262	
070	BONTOALA	6	1.775	319	
080	UJUNG TANAH	5	1.629	307	
090	TALLO	3	1.118	303	
100	PANAKKUKANG	13	4.744	357	
101	MANGGALA	9	2.465	475	
110	BIRINGKANAYA	7	3.269	494	
111	TAMALANREA	8	2.675	452	
	2010/2011	116	35.567	5.595	
7371	MAKASSAR	2009/2010	112	45.277	4.817
	2008/2009	110	41.738	4.589	

Sumber : Dinas Pendidikan Kota Makassar  
 Source : Education office of Makassar

TABEL/Table : 4.1.6  
 JUMLAH LULUSAN SMA NEGERI, SMASWASTA, SMK DAN MADRASAH DIRINCI  
 MENURUT KECAMATAN DI KOTA MAKASSAR  
*Number of Pupils Graduated From SMA of State and Private, SMK & Madrasah  
 by Subdistricts in Makassar 2009/2010*

KODE WIL. Area Code	KECAMATAN Subdistricts	2008/2009	2009/2010
(1)	(2)	(3)	(4)
010	MARISO	433	494
020	MAMAJANG	1.208	1.377
030	TAMALATE	2.540	2.870
031	RAPPOCINI	1.795	1.974
040	MAKASSAR	1.525	1.753
050	UJUNG PANDANG	1.507	1.733
060	WAJO	1.094	1.258
070	BONTOALA	1.173	1.349
080	UJUNG TANAH	668	768
090	TALLO	427	483
100	PANAKKUKANG	1.595	1.834
101	MANGGALA	309	356
110	BIRINGKANAYA	1.581	1.818
111	TAMALANREA	839	965
7371	MAKASSAR	16.694	19.032

Sumber : Dinas Pendidikan Kota Makassar  
 Source : Education office of Makassar

TABEL/Table : 4.1.7  
 RASIO MURID TERHADAP GURU DIRINCI MENURUT KECAMATAN DAN TINGKAT  
 PENDIDIKAN DI KOTA MAKASSAR  
*Ratio of student to teachers by Subdistricts and Education level in Makassar  
 2010/2011*

KODE WIL. Area Code	KECAMATAN Subdistricts	TK	SD	SLTP	SLTA
(1)	(2)	(3)	(4)	(5)	(6)
010	MARISO	12	23	23	8
020	MAMAJANG	7	24	13	6
030	TAMALATE	8	22	15	8
031	RAPPOCINI	6	21	11	4
040	MAKASSAR	11	23	10	5
050	UJUNG PANDANG	9	22	19	8
060	WAJO	12	24	6	3
070	BONTOALA	9	21	11	6
080	UJUNG TANAH	11	29	15	5
090	TALLO	6	27	13	4
100	PANAKKUKANG	8	25	19	13
101	MANGGALA	7	23	16	5
110	BIRINGKANAYA	7	25	14	7
111	TAMALANREA	7	28	15	6
	2010/2011	8	24	14	6
	2009/2010	9	22	13	9
7371	MAKASSAR	9	26	13	9
	2008/2009	9	26	13	9
	2007/2008	9	26	13	9

Sumber : Dinas Pendidikan Kota Makassar  
 Source : Education office of Makassar

TABEL/Table : 4.2.1  
 JUMLAH MAHASISWA UNHAS DIRINCI MENURUT FAKULTAS DAN JENIS KELAMIN  
*Number of Student of UNHAS by Faculty and Sex 2010/2011*

FAKULTAS <i>Faculty</i>	STRATA <i>Program</i>	LK <i>Male</i>	PR <i>Female</i>	JUMLAH <i>Total</i>
(1)	(2)	(3)	(4)	(5)
01. EKONOMI	Studi Pembangunan	190	172	362
	Manajemen	448	411	859
	Akuntansi	357	618	975
02. HUKUM	Ilmu Hukum	1.374	901	2.275
03. KEDOKTERAN	Pendidikan Dokter	557	727	1.284
	Ilmu Keperawatan	118	381	499
	Fisioterapi	53	104	157
	Kedokteran Hewan	34	14	48
	Profesi Dokter	201	299	500
	Profesi Ners	118	381	499
	04. TEKNIK	Teknik Sipil	515	180
	Teknik Lingkungan	53	42	95
	Teknik Mesin	422	51	473
	Teknik Industri	151	93	244
	Teknik Perkapalan	233	31	264
	Teknik Kelautan	161	27	188
	Teknik Sist. Perkapalan	154	27	181
	Teknik Elektro	510	172	682

LANJUTAN TABEL/*Table Continued* : 4.2.1

FAKULTAS <i>Faculty</i>	STRATA <i>Program</i>	LK <i>Male</i>	PR <i>Female</i>	JUMLAH <i>Total</i>
(1)	(2)	(3)	(4)	(5)
04. TEKNIK	Informatika	110	44	154
	Arsitektur	301	147	448
	Pengemb. Wilayah Kota	104	86	190
	Geologi	266	87	353
	Teknik Pertambangan	225	39	264
05. FISIPOL	Ilmu Politik	129	66	195
	Ilmu Pemerintahan	158	91	249
	Ilmu Hub. Internasional	139	187	326
	Antropologi Sosial	130	113	243
	Ilmu Komunikasi	92	159	251
	Sosiologi	142	95	237
06. ILMU BUDAYA	Ilmu Administrasi Negara	104	63	167
	Sastra Indonesia	79	84	163
	Sastra Inggris	262	475	737
	Sastra Perancis	40	54	94
	Sastra Arab	79	37	116
	Sastra Daerah BG / MKS	35	40	75
	Arkeologi	69	33	102
	Sejarah	88	43	131
	Sastra Jepang	58	141	199

LANJUTAN TABEL/*Table Continued* : 4.2.1

FAKULTAS <i>Faculty</i>	STRATA <i>Program</i>	LK <i>Male</i>	PR <i>Female</i>	JUMLAH <i>Total</i>
(1)	(2)	(3)	(4)	(5)
07. PERTANIAN	Agroteknologi	227	261	488
	Agribisnis	97	204	301
	Ilmu dan Teknik Pangan	180	301	481
	Keteknikan Pertanian	148	138	286
08. MIPA	Matematika	71	101	172
	Statistik	58	101	159
	Fisika	75	95	170
	Geofisika	89	76	165
	Kimia	63	168	231
	Biologi	51	167	218
09. PETERNAKAN	Produksi Ternak	125	76	201
	Teknologi Hasil Ternak	52	105	157
	Nutrisi & Makanan Ternak	162	146	308
	Sosek Peternakan	101	60	161
10. KEDOKTERAN GIGI	Pendidikan Dokter Gigi	126	349	475
	Profesi Dokter Gigi	66	392	458
11. KESEHATAN MASY.	II. Kesehatan Masyarakat	302	701	1.003
	Ilmu Gizi	48	233	281

LANJUTAN TABEL/*Table Continued* : 4.2.1

FAKULTAS <i>Faculty</i>	STRATA <i>Program</i>	LK <i>Male</i>	PR <i>Female</i>	JUMLAH <i>Total</i>
(1)	(2)	(3)	(4)	(5)
12. IL. KELAUTAN & PERIKANAN	Ilmu Kelautan	215	87	302
	Manajemen SD. Perairan	77	109	186
	Budidaya Perairan	118	112	230
	Pemanf. SD. Perikanan	115	84	199
	Sosek Perikanan	93	110	203
13. KEHUTANAN	Manajemen Hutan	201	283	484
	Teknologi Hasil Hutan	133	84	217
14. FARMASI	Farmasi	106	225	331
	Tek. Lab. Kesehatan (TLK)	74	191	265
	Profesi Apoteker	24	132	156
15. PASCASARJANA	S3	597	378	975
	S2	1.634	1.588	3.222
	PPDS	456	616	1.072
J U M L A H / <i>Total</i>	2010/2011	14.143	14.388	28.531
	2009/2010	16.252	15.149	31.401
	2008/2009	15.453	14.975	59.591

Sumber : BAPSI Universitas Hasanuddin Makassar  
 Source : BAPSI Hasanuddin University of Makassar

TABEL/Table : 4.2.2  
 JUMLAH LULUSAN UNHAS MAKASSAR DIRINCI MENURUT JENIS KELAMIN  
*Number of Students Graduated From UNHAS Makassar by Sex*  
 2010

TAHUN <i>Year</i>	LAKI – LAKI <i>Male</i>	PEREMPUAN <i>Female</i>	JUMLAH <i>Total</i>
(1)	(2)	(3)	(4)
2003	3.512	3.175	6.687
2004	3.651	3.601	7.252
2005	3.390	3.588	6.978
2006	2.891	3.157	6.048
2007	2.779	3.190	5.969
2008	2.820	3.078	5.898
2009	2.977	3.346	6.323
2010	2.692	3.587	6.279

Sumber : BAPSI Universitas Hasanuddin Makassar  
 Source : BAPSI Hasanuddin University of Makassar



TABEL/Table : 4.2.3  
 JUMLAH DOSEN UNIVERSITAS HASANUDDIN MAKASSAR MENURUT FAKULTAS  
 DAN JENIS KELAMIN  
*Number of Lectures of Hasanuddin University of Makassar by Faculty and Sex  
 2010/2011*

FAKULTAS <i>Faculty</i>	PROGRAM STUDY	<i>Dosen (Lecturers)</i>		
		Lk (Male)	Pr (Female)	Jml (Total)
(1)	(2)	(3)	(4)	(5)
01. EKONOMI	Manajemen	36	22	58
	Studi Pembangunan	29	10	39
	Akuntansi	34	15	49
02. HUKUM	Hukum Acara	5	1	6
	Hukum Adm. Negara	10	1	11
	Hukum Dasar	9	1	10
	Hukum Internasional	14	5	19
	Hk. Masya. & Pemb.	9	4	13
	Hukum Keperdataan	13	13	26
	Hukum Pidana	9	4	13
	Hukum Tata Negara	10	3	13
	03. KEDOKTERAN	Bagian Patologi Klinik	1	3
Bag. Patologi Anatomi		5	3	8
Bag. Anatomi		5	3	8
Bag. Ilmu Bedah		5	1	6
Bag. Ilmu Peny. Dalam		10	3	13
Bag. Ilmu Penyakit Mata		3	2	5
Bag. Ilmu Kes. THT & KL		5	3	8
Bag. Ilmu Peny. Syaraf		4	4	8
Bag. Ilmu Kes. Kulit & KL		4	1	5
Bag. Ilmu Gizi		3	4	7
Bag. Ilmu Faal		5	3	8
Bag. Ilmu Kedok Jiwa		3	3	6
Bag. Ilmu Kes. Anak		4	4	8

LANJUTAN TABEL/ *Table Continued* : 4.2.3

FAKULTAS <i>Faculty</i>	PROGRAM STUDY	<i>Dosen (Lecturers)</i>		
		Lk (Male)	Lk (Male)	Lk (Male)
(1)	(2)	(3)	(4)	(5)
03. KEDOKTERAN	Bag. I. Kedokteran Kehakiman	2	2	4
	Bag. Obstertri & Ginekologi	3	6	9
	Bag. Radiologi	3	1	4
	Bag. Anestesiologi	7	-	7
	Bag. Farmakologi	6	2	8
	Bag. Mikrobiologi	5	2	7
	Bag. Histologi	2	6	8
	Bag. Biokimia	4	4	8
	Bag. Parasitologi	4	4	8
	Bag. I K M & I K K	4	3	7
	Bag. Orthopedi & Traumatologi	5	-	5
	Ilmu Keperawatan	4	11	15
	Bag. Kardiologi & Kedok Vaskuler	4	4	8
	Fisioterapi	1	-	1
	Psikiater	-	1	1
	CPNS	9	10	19
	04. TEKNIK	Teknik Arsitektur	23	19
Pengemb. Wilayah Kota		9	2	11
Teknik Sipil		28	6	34
Teknik Lingkungan		18	5	23
Teknik Perkapalan		38	7	45
Sistim Perkapalan		-	-	-
Teknik Elektro		38	15	53
Teknik Mesin		46	5	51
Teknik Geologi		21	7	28
Prog. Studi Teknik Kelautan	2	1	3	

LANJUTAN TABEL/Table Continued : 4.2.3

FAKULTAS <i>Faculty</i>	PROGRAM STUDY	<i>Dosen (Lecturers)</i>		
		Lk (Male)	Lk (Male)	Lk (Male)
(1)	(2)	(3)	(4)	(5)
05. FISIPOL	Ilmu Politik & Pemerintahan	26	10	36
	Ilmu Hub. Internasional	12	2	14
	Ilmu Komunikasi	17	4	21
	Ilmu Administrasi Negara	24	7	31
	Antropologi	12	2	14
06. ILMU BUDAYA	Sosiologi	16	3	19
	Sastra Indonesia	14	8	22
	Sastra Inggris	19	16	35
	Sastra Asia Barat (Arab)	8	3	11
	Sastra Barat Roman	6	7	13
	Sastra Daerah	4	7	11
	Arkeologi	6	3	9
	Sejarah	10	4	14
	Sastra Jepang	1	7	8
	07. PERTANIAN	Teknologi Pertanian	22	12
Sosek. Pertanian		22	11	33
Hama & Penyakit		11	9	20
Ilmu Tanah		16	4	20
Budidaya Pertanian		21	17	38
08. MIPA	Matematika	14	9	23
	Statistika	11	3	14
	Fisika	21	5	26
	Geofisika	9	2	11
	Kimia	21	11	32
	Biologi	13	18	31
09. PETERNAKAN	Nutrisi & Makanan Ternak	15	11	26
	Produksi Ternak	17	14	31
	Sosek. Peternakan	12	11	23
	Kedokteran Hewan	0	1	1
10. KEDOKTERAN GIGI	Bag. Ilmu Kes. Gigi Anak	2	3	5
	Bag. Ilmu Bahan & Kedok Gigi	7	5	12
	Bag. Konsevasi	3	5	8
	Bag. Prostodonsi	6	3	9
	Bag. Oral Biologi	4	8	12
	Bag. Ilmu Bedah Mulut	6	1	7

LANJUTAN TABEL/ Table Continued : 4.2.3

FAKULTAS <i>Faculty</i>	PROGRAM STUDY	<i>Dosen (Lecturers)</i>		
		Lk (Male)	Lk (Male)	Lk (Male)
(1)	(2)	(3)	(4)	(5)
10. KEDOKTERAN GIGI	Bag. Orthodonsi	3	5	8
	Bag. Periodotologi	3	1	4
	Bag. Oral Medicine	2	8	10
	Bag. Ilmu Kedok. Gigi Masy.	4	2	6
	Bag. Radiologi	1	3	4
11. KESEHATAN MASYA- RAKAT	Bag. Adm. Kebijak. Kesehatan	9	5	14
	Bag. Gizi Masyarakat	6	4	10
	Bag. Biostatistik	7	3	10
	Bag. Epidemiologi	5	4	9
	Bag. Pend. Kes & Ilmu Perilaku	7	2	9
	Bag. Kesehatan Kerja	8	5	13
	Bag. Kesehatan Lingkungan	7	4	11
	Ilmu Kelautan	29	12	41
12. IL. KEL & PERIKANAN	Sosek Perikanan	17	12	28
	Budidaya Perairan	10	11	22
	Manaj. Sumberdaya Perairan	18	3	21
	Pemanf. Sumberdaya Perairan	9	4	13
	Manajemen Hutan	15	3	18
13. KEHUTANAN	Teknologi Hasil Hutan	21	7	28
	Farmasi	21	20	41
14. FARMASI				
15. PASCASARJANA	S3	-	-	-
	S2	-	-	-
	PPDS	-	-	-
16. PROFESI	PROFESI AKUNTANSI	-	-	-
	PROFESI DOKTER	-	-	-
	PROFESI DOKTER GIGI	-	-	-
	FISIOTERAPI B KLINIK	-	-	-
	NERS	-	-	-
	APOTEKER	-	-	-
	2010/2011	1.151	603	1.754
J U M L A H / Total	2009/2010	1.155	579	1.734
	2008/2009	1.156	551	1.707
	2007/2008	1.157	573	1.730

Sumber : BAPSI Universitas Hasanuddin Makassar

Source : BAPSI Hasanuddin University of Makassar

TABEL/Table : 4.2.4  
 JUMLAH MAHASISWA UNIVERSITAS NEGERI MAKASSAR DIRINCI MENURUT FAKULTAS  
 DAN JENIS KELAMIN  
*Number of Student Makassar Negeri University by Faculty and Sex  
 2010/2011*

FAKULTAS /Faculty JENIS KELAMIN/Sex	2006/2007	2007/2008	2008/2009	2009/2010	2010/2011
(1)	(2)	(4)	(5)	(6)	(7)
1. ILMU PENDIDIKAN					
LAKI-LAKI/Male	1.499	1.770	1.488	1.268	1.272
PEREMPUAN/Female	3.884	4.087	3.027	2.376	2.420
2. BAHASA DAN SASTRA					
LAKI-LAKI/Male	916	1.042	754	782	894
PEREMPUAN/Female	1.846	1.980	1.771	1.816	1.824
3. MATEMATIKA & I P A					
LAKI-LAKI/Male	979	1.110	1.144	1.187	1.200
PEREMPUAN/Female	2.330	2.414	2.299	2.173	2.182
4. ILMU SOSIAL					
LAKI-LAKI/Male	765	766	437	602	718
PEREMPUAN/Female	1.134	1.199	648	855	892
5. TEKNIK					
LAKI-LAKI/Male	1.543	1.608	1.670	1.898	1.776
PEREMPUAN/Female	601	573	534	621	743
6. ILMU KEOLAHRAGAAN					
LAKI-LAKI/Male	2.145	2.478	2.555	2.160	2.207
PEREMPUAN/Female	436	439	432	357	402
7. PROGRAM PASCA SARJANA					
LAKI-LAKI/Male	384	667	800	1.085	1.103
PEREMPUAN/Female	180	376	529	803	816
8. PSIKOLOGI					
LAKI-LAKI/Male	79	93	96	104	121
PEREMPUAN/Female	260	292	300	349	356
9. SENI DAN DESAIN					
LAKI-LAKI/Male	-	-	454	664	670
PEREMPUAN/Female	-	-	320	448	451
10. EKONOMI					
LAKI-LAKI/Male	-	-	494	536	538
PEREMPUAN/Female	-	-	751	811	821
J U M L A H / Total	18.981	20.894	20.503	20.895	21.406

Sumber : Universitas Negeri Makassar  
 Source : Makassar Negeri University

TABEL/Table : 4.2.5  
 JUMLAH LULUSAN UNIVERSITAS NEGERI MAKASSAR DIRINCI MENURUT  
 FAKULTAS DAN JENIS KELAMIN  
*Number of Students Graduated From Makassar Negeri University by Faculty and Sex  
 2009/2010*

FAKULTAS/Faculty	LAKI – LAKI Male	PEREMPUAN Female	JUMLAH Total	
(1)	(2)	(3)	(4)	
1. ILMU PENDIDIKAN	531	1.565	2.096	
2 BAHASA DAN SASTRA	100	362	462	
3. MATEMATIKA DAN ILMU PENGETAHUAN ALAM	161	502	663	
4. ILMU SOSIAL	139	217	356	
5. TEKNIK	229	120	349	
6. ILMU KEOLAHRAGAAN	1.102	229	1.331	
7. PASCA SARJANA	234	139	373	
8. PSIKOLOGI	10	19	29	
9. SENI DAN DESAIN	33	50	83	
10. EKONOMI	71	130	201	
	2009/2010	2.610	3.333	5.943
JUMLAH	2008/2009	2.533	3.279	5.812
Total	2007/2008	2.832	3.890	6.817
	2006/2007	1.725	2.756	4.481

Sumber : Universitas Negeri Makassar  
 Source : Makassar Negeri University

TABEL /Table: 4.2.6  
 JUMLAH TENAGA PENGAJAR UNIVERSITAS NEGERI MAKASSAR  
*Number of Lecturor of Makassar State University  
 2010/2011*

TAHUN <i>Year</i>	PENGAJAR TETAP <i>Lecturor</i>	PENGAJAR TIDAK TETAP <i>Temporer Lecturor</i>	JUMLAH <i>Total</i>
(1)	(2)	(3)	(4)
2003/2004	777	512	1.289
2004/2005	776	206	982
2005/2006	820	-*	820
2006/2007	870	452	1.322
2007/2008	855	-*	855
2008/2009	879	-*	879
2009/2010	888	-*	888
2010/2011	903	-*	903

Sumber : Universitas Negeri Makassar

Source : Makassar State University

Catatan : \*) Belum masuk berkas untuk pengajar tidak tetap

TABEL/Table : 4.2.7  
 JUMLAH MAHASISWA UNIVERSITAS ISLAM NEGERI (UIN) ALAUDDIN  
 MAKASSAR DIRINCI MENURUT FAKULTAS DAN JENIS KELAMIN  
*Number of Student of National Islamic Universities (UIN) Alauddin of Makassar  
 by Faculty and Sex  
 2009/2010*

FAKULTAS/ <i>Faculty</i>	LAKI – LAKI <i>Male</i>	PEREMPUAN <i>Female</i>	JUMLAH <i>Total</i>
(1)	(2)	(3)	(4)
1. ADAB dan HUMANIORA	397	381	778
2. DAKWAH dan KOMUNIKASI	310	260	570
3. SYARIAH dan HUKUM	950	531	1.481
4. TARBIYAH dan KEGURUAN	1.421	2.111	3.532
5. USHULUDDIN & FILSAFAT	294	104	398
6. SAINS & TEKNOLOGI	641	512	1.153
7. ILMU KESEHATAN	922	544	1.466
8. PASCA SARJANA (S2)	300	201	501
PASCA SARJANA (S3)	211	75	286
2009/2010	5.446	4.719	10.165
JUMLAH <i>Total</i>	4.914	4.064	8.978
2008/2009	4.754	3.940	8.694
2007/2008	3.517	3.560	7.077
2006/2007			

Sumber : IAIN Alauddin Makassar

Source : *National Islamic Institutes (IAIN) Alauddinin Makassar*



TABEL/Table : 4.2.8  
 JUMLAH SARJANA LENGKAP UNIVERSITAS ISLAM NEGERI (UIN) ALAUDDIN  
 MAKASSAR DIRINCI MENURUT FAKULTAS DAN JENIS KELAMIN  
*Number of Student Graduated from National Islamic Universities (IAIN) Alauddin of Makassar by  
 Faculty and Sex  
 2009/2010*

FAKULTAS/ <i>Faculty</i>	LAKI – LAKI <i>Male</i>	PEREMPUAN <i>Female</i>	JUMLAH <i>Total</i>
(1)	(2)	(3)	(4)
1. ADAB dan HUMANIORA	20	31	51
2. DAKWAH dan KOMUNIKASI DIPLOMA 2 / DII	17	10	27
3. SYARIAH dan HUKUM DIPLOMA 2 / DII	55	51	106
4. TARBIYAH dan KEGURUAN DIPLOMA 2 / DII	104 20	171 24	275 44
5. USHULUDDIN & FILSAFAT DIPLOMA 2 / DII	10 20	8 19	18 39
6. SAINS & TEKNOLOGI	-	-	-
7. ILMU KESEHATAN	-	-	-
8. PASCA SARJANA (S2) PASCA SARJANA (S3)	32 21	24 3	56 24
2009/2010	299	341	640
JUMLAH <i>Total</i>	248	337	585
2007/2008	356	426	782
2006/2007	629	719	1.348

Sumber : IAIN Alauddin Makassar

Source : *National Islamic Institutes (IAIN) Alauddinin Makassar*

TABEL Table : 4.2.9  
 BANYAKNYA DOSEN, MAHASISWA DAN ALUMNI PERGURUAN TINGGI SWASTA  
 PADA KOPERTIS WILAYAH IX DIRINCI MENURUT UNIVERSITAS DI KOTA  
 MAKASSAR TAHUN 2010  
*Number of Lectures, Student and Graduated of State Examination from Private Colleges under  
 Kopertis IX Region by University in Makassar 2010*

PERGURUAN TINGGI/ Colleges	DOSEN			MAHASISWA			ALUMNI		
	L	P	JML	L	P	JML	L	P	JML
(1)	(2)	(3)	(4)	(5)	(6)	(7)	(8)	(9)	(10)
01. UNIV. VETERAN RI (UVRI)	564	689	1.253	1.762	2.052	3.814	1.857	2.659	4.516
02. UNIV. MUSLIM INDONESIA	271	344	615	8.577	8.388	16.965	34.583	28.294	62.877
03. UNISMUH MAKASSAR	421	157	578	14.750	17.250	32.000	17.625	27.375	45.000
04. UKI PAULUS MAKASSAR	66	34	100	2.291	846	3.137	8.126	3.002	11.128
05. UNIV. ATMAJAYA MAKASSAR	72	96	168	890	810	1.700	2.913	1.757	4.670
06. UNIV. PEPABRI	48	12	60	349	179	528	16.071	108	16.179
07. UNIVERSITAS "45" MAKASSAR	110	77	187	2.493	1.454	3.947	6.448	4.635	11.083
08. UNIV. SAWERIGADING	42	28	70	992	728	1.720	600	641	1.241
09. UNIV. PANCASAKTI	32	18	50	306	577	883	868	1.469	2.337
10. UNIV. SATRIA MAKASSAR	70	47	117	1.005	955	1.960	2.094	1.001	3.095
11. UNIV. COKROAMINOTO	95	61	156	391	328	719	464	369	833
12. UNIV. ISLAM MAKASSAR	40	31	71	441	1.030	1.471	790	953	1.743
13. UNIVERSITAS FAJAR	53	31	84	346	410	756	63	77	140
14. UNIVERSITAS INDONESIA TIMUR	213	178	391	5.899	5.568	11.467	2.890	3.533	6.423

Sumber : Diolah dari Masing-masing Perguruan Tinggi

Source : Data process from eachs of college

TABEL Table : 4.2.10  
 BANYAKNYA DOSEN, MAHASISWA DAN ALUMNI PERGURUAN TINGGI SWASTA  
 PADA KOPERTIS WILAYAH IX DIRINCI MENURUT SEKOLAH TINGGI  
 DI KOTA MAKASSAR TAHUN 2010  
*Number of Lectures, Student and Graduated of State Examination from Private Colleges under  
 Kopertis IX Region by College in Makassar 2010*

PERGURUAN TINGGI/ Colleges (1)	DOSEN			MAHASISWA			ALUMNI		
	L (2)	P (3)	JML (4)	L (5)	P (6)	JML (7)	L (8)	P (9)	JML (10)
01. STISIPOL 17-8-1945	37	21	58	520	475	995	42.300	23.075	65.375
02. STIE / STKIP YPUP	50	30	80	1.979	871	2.850	5.150	2.267	7.417
03. STIE INDONESIA MAKASSAR	36	15	51	325	240	565	815	450	1.265
04. STIA YAPPI	19	6	25	208	107	315	412	340	752
05. STITEK DHARMA YADI	27	7	34	436	76	512	710	163	873
06. STITEK BALIK DIWA	15	13	28	392	170	562	131	40	171
07. STT JAFFARY	18	12	30	194	172	366	479	275	754
08. STIEM BONGAYA MAKASSAR	109	44	153	1.434	1.312	2.746	7.589	6.411	14.000
09. STIE PEMBANGUNAN INDONESIA	14	11	25	58	50	108	184	94	278
10. STIE REZKY MAKASSAR	11	10	21	45	60	105	246	331	577
11. STKIP PEMBANGUNAN INDONESIA	10	8	18	134	111	245	120	109	229
12. STIE BAJIMINASA	22	4	26	153	166	319	415	460	875
13. STIKS TAMALANREA	19	21	40	901	537	1.438	543	301	844
14. STIFA MAKASSAR	3	8	11	35	84	119	15	51	66

LANJUTAN TABEL/ *Table continued 4.2.10*

PERGURUAN TINGGI/ <i>Colleges</i>	DOSEN			MAHASISWA			ALUMNI		
	L	P	JML	L	P	JML	L	P	JML
(1)	(2)	(3)	(4)	(5)	(6)	(7)	(8)	(9)	(10)
15. STIMI YAPMI	22	7	29	241	201	442	431	411	842
16. STIEM LPI MAKASSAR	20	15	35	185	145	330	1.345	905	2.250
17. STMIK PROFESIONAL MAKASSAR	25	13	38	415	475	890	751	976	1.727
18. STMIK DIPANEGARA MAKASSAR	112	66	178	2.158	2.940	5.098	3.871	4.528	8.399
19. STIE NUSANTARA MAKASSAR	43	6	49	40	44	84	160	476	636
20. STIM NITRO MAKASSAR	81	27	108	361	1.048	1.409	506	1.574	2.080
21. STIE AMKOP MAKASSAR	21	6	27	239	186	425	582	416	998
22. STMIK TAMALATEA MAKASSAR	42	19	61	190	339	529	591	2.424	3.015
23. STMIK HANDAYANI MAKASSAR	43	19	62	713	518	1.231	705	553	1.258
24. STIK MAKASSAR	61	56	117	288	709	997	185	808	993
25. STIE TRI DHARMA NUSANTARA	22	18	40	1.300	1.076	2.376	211	251	462
26. STIKES NANI HASANUDDIN	41	56	97	719	3.038	3.757	299	974	1.273
27. STT INTIM MAKASSAR	7	3	10	81	135	216	692	892	1.584

Sumber : Diolah dari Masing-masing Perguruan Tinggi  
 Source : *Data process from eachs of college*

TABEL Table : 4.2.11  
 BANYAKNYA DOSEN, MAHASISWA DAN ALUMNI PERGURUAN TINGGI SWASTA  
 PADA KOPERTIS WILAYAH IX DIRINCI MENURUT AKADEMI  
 DI KOTA MAKASSAR TAHUN 2010  
*Number of Lectures, Student and Graduated of State Examination from Private Colleges under  
 Kopertis IX Region by Academy in Makassar 2010*

PERGURUAN TINGGI/ Colleges	DOSEN			MAHASISWA			ALUMNI		
	L	P	JML	L	P	JML	L	P	JML
(1)	(2)	(3)	(4)	(5)	(6)	(7)	(8)	(9)	(10)
01. AKADEMI GIZI INDONESIA AIGI YPAG	19	15	34	41	146	187	242	1.756	1.998
02. AKADEMI PARIWISATA MAKASSAR	33	12	45	231	136	367	1.511	1.019	2.530
03. ASMI PUBLIK	9	6	15	150	290	440	925	2.725	3.650
04. AMI VETERAN MAKASSAR	53	17	70	2.088	54	2.142	4.035	545	4.580
05. AMI/ AIPI MAKASSAR	32	9	41	783	17	800	4.997	1.299	6.296
06. AKSEMA ATMAJAYA	7	5	12	29	65	94	941	2.910	3.851
07. AKADEMI BAHASA ASING UMI	4	3	7	130	131	261	503	590	1.093
08. AKBA	25	25	50	385	276	661	413	816	1.229
09. AKADEMI KEBIDANAN MUHAMMADIYAH	18	42	60	0	641	641	0	966	966
10. AKADEMI KEPERAWATAN MAKASSAR	35	38	73	237	486	723	235	1.240	1.475
11. AKADEMI FARMASI KEBANGSAAN	3	4	7	22	51	73	65	290	355
12. AMIK MAKASSAR	17	7	24	53	22	75	80	55	135
13. AKPER NUSANTARA JAYA	2	10	12	84	361	445	76	643	719
14. AKADEMI KEBIDANAN NUSANTARA JAYA MAKASSAR	4	17	21	0	662	662	0	186	186
15. POLITEKNIK NEGERI UJUNG PANDANG	193	75	268	2.674	1.895	4.569	5.153	3.652	8.805
16. POLITEKNIK ILMU PELAYARAN (PIP) MAKASSAR	74	34	108	775	29	804	269	14	283

Sumber : Diolah dari Masing-masing Perguruan Tinggi

Sumber : Data process from eachs of college

TABEL/Table : 4.2.12  
 JUMLAH MAHASISWA BARU , MAHASISWA KESELURUHAN PADA STIA LAN RI  
 MAKASSAR PROGRAM STRATA SATU (S-1) DIRINCI MENURUT JENIS KELAMIN  
*Number of Students New, Students of Administration Science College of LAN RI  
 Programme S-1 by Sex, period 2010/2011*

NO.	PROGRAM STUDI	Mahasiswa Baru			Mahasiswa Seluruhnya		
		L	P	Jml	L	P	Jml
(1)	(2)	(3)	(4)	(5)	(6)	(7)	(8)
1.	MPD (Manajemen Pembangunan Daerah)	12	6	18	212	175	387
2.	MSDM (Manajemen Sumber Daya Manusia)	17	23	40	161	152	313
3.	MEP (Manajemen Ekonomi Publik)	4	7	11	50	54	104
TOTAL JUMLAH MAHASISWA		33	36	69	423	381	804

Sumber : LAN RI Makassar  
 Source : LAN RI of Makassar

TABEL/Table : 4.2.13  
 JUMLAH MAHASISWA BARU , MAHASISWA KESELURUHAN PADA STIA LAN RI  
 MAKASSAR PROGRAM STRATA DUA (S-2) DIRINCI MENURUT JENIS KELAMIN  
*Number of Students New, Students of Administration Science College of LAN RI  
 Programme S-2 by Sex, period 2010/2011*

NO.	PROGRAM STUDI	Mahasiswa Baru			Mahasiswa Seluruhnya		
		L	P	Jml	L	P	Jml
(1)	(2)	(3)	(4)	(5)	(6)	(7)	(8)
1.	MPD (Manajemen Pembangunan Daerah)	-	-	-	-	-	-
2.	MSDM (Manajemen Sumber Daya Manusia)	-	-	-	-	-	-
3.	MKP (Manajemen Kebijakan Publik)	-	-	-	-	-	-
4.	MEP (Manajemen Ekonomi Publik)	-	-	-	-	-	-
5.	MPK (Manajemen Pelayanan Kesehatan)	-	-	-	-	-	-
6.	ILMU ADMINISTRASI	28	25	53	478	260	738
TOTAL JUMLAH MAHASISWA		28	25	53	478	260	738

Sumber : LAN RI Makassar  
 Source : LAN RI of Makassar

TABEL/Table : 4.3.1  
 JUMLAH SARANA DIRINCI MENURUT PEMILIKAN  
 DI KOTA MAKASSAR  
*Number of Health Infrastructure by Ownership in Makassar  
 2010*

SARANA KESEHATAN <i>Health infrastructure</i>	PEMILIKAN/PENGELOLA		
	PEM.PUSAT	PEM.PROP	PEM.KOTA
(1)	(2)	(3)	(4)
1. RUMAH SAKIT UMUM	1	2	1
2. RUMAH SAKIT JIWA	-	1	-
3. RUMAH SAKIT BERSALIN	-	2	-
4. RS. KHUSUS LAINNYA	-	1	-
5. PUSKESMAS	-	-	38
6. PUSKESMAS PEMBANTU	-	-	44
7. PUSKESMAS KELILING	-	-	37
8. BALAI PENGOBATAN	-	-	8

Sumber : Dinas Kesehatan Kota Makassar  
 Source : *Health office of Makassar*



LANJUTAN TABEL/*Table Continued* : 4.3.1

SARANA KESEHATAN <i>Health infrastructure</i>	PEMILIKAN/PENGELOLA		
	TNI/POLRI	BUMN	SWASTA
(1)	(2)	(3)	(4)
9. RUMAH SAKIT UMUM	3	-	8
10. RUMAH SAKIT JIWA	-	-	-
11. RUMAH SAKIT BERSALIN	-	-	10
12. APOTIK	-	-	186
13. TOKO OBAT	-	-	46
14. PUSKESMAS	-	-	-
15. DOKTER PRAKTEK	-	-	1.108

Sumber : Dinas Kesehatan Kota Makassar  
 Source : *Health office of Makassar*

TABEL /Table: 4.3.2  
 JUMLAH DOKTER DAN BIDAN PRAKTEK UMUM DIRINCI MENURUT KECAMATAN  
 DI KOTA MAKASSAR  
*Number of doctor and midwife of general practices by Subdistricts in Makassar  
 2010*

KODE WIL. <i>Area code</i>	KECAMATAN <i>Subdistricts</i>	DOKTER PRAKTEK <i>Practice Doctor</i>	BIDAN PRAKTEK <i>Practice Midwife</i>
(1)	(2)	(3)	(4)
010	MARISO	18	3
020	MAMAJANG	83	4
030	TAMALATE	50	14
031	RAPPOCINI	93	9
040	MAKASSAR	64	7
050	UJUNG PANDANG	73	-
060	WAJO	37	-
070	BONTOALA	10	3
080	UJUNG TANAH	35	5
090	TALLO	20	9
100	PANAKKUKANG	103	12
101	MANGGALA	30	6
110	BIRINGKANAYA	62	26
111	TAMALANREA	430	19
7371	JUMLAH/ <i>Total</i>	1.108	117

Sumber : Dinas Kesehatan Kota Makassar  
 Source : Health office of Makassar

TABEL/Table : 4.3.3  
 JUMLAH KEMATIAN DIRINCI MENURUT KECAMATAN DAN GOLONGAN UMUR DI  
 KOTA MAKASSAR  
*Number of Death by Subdistricts and Age Group in Makassar 2010*

KODE WIL. Area code	KECAMATAN Subdistricts	JUMLAH KEMATIAN MENURUT GOLONGAN UMUR <i>Number of Death by Age Group</i>					JUM- LAH Total	
		< 1	1-4	5-14	15-44	45		
		Tahun	Tahun	Tahun	Tahun	Tahun		
(1)	(2)	(3)	(4)	(5)	(6)	(7)	(8)	
010	MARISO	23	1	7	43	158	232	
020	MAMAJANG	23	2	2	37	140	204	
030	TAMALATE	6	2	3	19	69	99	
031	RAPPOCINI	16	4	6	54	202	282	
040	MAKASSAR	38	9	12	63	223	345	
050	UJUNG PANDANG	12	1	1	27	93	134	
060	WAJO	11	1	2	11	83	108	
070	BONTOALA	20	2	2	28	126	178	
080	UJUNG TANAH	18	2	5	26	88	139	
090	TALLO	53	12	10	53	224	352	
100	PANAKKUKANG	40	6	6	64	208	324	
101	MANGGALA	10	1	2	30	93	136	
110	BIRINGKANAYA	34	3	8	56	201	302	
111	TAMALANREA	7	2	1	29	86	125	
		2010	311	48	67	540	1.994	2.960
		2009	321	43	61	592	2.229	3.246
7371	MAKASSAR	2008	293	83	75	626	2.185	3.262
		2007	254	62	35	524	1.957	2.832

Sumber : Dinas Kesehatan Kota Makassar

Source : Health office of Makassar

TABEL/Table : 4.3.4  
 JUMLAH PENDERITA PENYAKIT MENULAR YANG DAPAT MEWABAH PADA  
 MASYARAKAT DIRINCI MENURUT JENIS PENYAKIT DI KOTA MAKASSAR  
*Number of Patients of Disease Spread by kind of Disease in Makassar  
 2010*

JENIS PENYAKIT	PENDERITA <i>Patient</i>	MENINGGAL <i>Died</i>	PERSENTASE YANG MENINGGAL
(1)	(2)	(3)	(4)
1. DIARE	39.740	-	-
2. TYPHOID	3.404	-	-
3. DIPTERI	3	-	-
4. PERTUSIS	-	-	-
5. CAMPAK	309	-	-
6. D H F	182	-	-
7. VARICELLA	1.041	-	-
8. TETANUS NEONATORUM	-	-	-
	2010	44.679	-
JUMLAH	2009	49.554	10
<i>Total</i>	2008	49.758	13
	2007	55.713	15
			0,02
			0,03
			0,03

Sumber : Dinas Kesehatan Kota Makassar  
 Source : Health office of Makassar

TABEL/Table : 4.3.5  
 JUMLAH PENDERITA YANG MENINGGAL AKIBAT PENYAKIT DIARE DIRINCI  
 MENURUT GOLONGAN UMUR DI KOTA MAKASSAR  
*Number of Patients of died resulted diarrhea Disiase by age group in Makassar  
 2010*

GOLONGAN UMUR (TAHUN)	PENDERITA <i>Patient</i>	MENINGGAL <i>Died</i>	PERSENTASE <i>Persentase</i>	
(1)	(2)	(3)	(4)	
Di bawah 1	6.505	4	0,06	
1 – 4	14.633	2	0,01	
5 ke Atas	18.602	-	-	
	2010	39.740	6	0,02
JUMLAH	2009	45.014	8	0,02
<i>Total</i>	2008	46.801	9	0,02
	2007	52.278	10	0,02

Sumber : Dinas Kesehatan Kota Makassar  
 Source : Health office of Makassar

TABEL/Table : 4.36  
 JUMLAH PENDERITA YANG MENINGGAL AKIBAT PENYAKIT DIARE  
 DIRINCI MENURUT KECAMATAN DI KOTA MAKASSAR  
*Number of Patients of died resulted in diarrhea Disease by Subdistricts in Makassar  
 2010*

KODE WIL. <i>Area code</i>	KECAMATAN <i>Subdistricts</i>	PENDERITA <i>Patient</i>	MENINGGAL <i>Died</i>	PERSENTASE <i>Persentase</i>	
(1)	(2)	(3)	(4)	(5)	
010	MARISO	1.936	-	-	
020	MAMAJANG	2.106	-	-	
030	TAMALATE	2.795	-	-	
031	RAPPOCINI	3.426	-	-	
040	MAKASSAR	3.339	-	-	
050	UJUNG PANDANG	920	-	-	
060	WAJO	1.028	-	-	
070	BONTOALA	2.060	-	-	
080	UJUNG TANAH	2.749	-	-	
090	TALLO	4.357	-	-	
100	PANAKKUKANG	4.359	-	-	
101	MANGGALA	3.491	-	-	
110	BIRINGKANAYA	3.800	-	-	
111	TAMALANREA	3.374	-	-	
	2010	39.740	-	-	
7371	MAKASSAR	2009	45.014	8	0,02
		2008	46.801	9	0,02
		2007	52.278	10	0,02

Sumber : Dinas Kesehatan Kota Makassar  
 Source : Health office of Makassar

TABEL/Table : 4.3.7  
 JUMLAH BALITA GIZI BURUK, GIZI KURANG MENURUT KECAMATAN DI  
 KOTA MAKASSAR

*Number of baby under 5 years in Bad Nutrition, by Subdistricts in Makassar, 2010*

KODE WIL. Area code	KECAMATAN Subdistricts	GIZI BURUK		KURANG GIZI	
		JUMLAH	PERSEN	JUMLAH	PERSEN
(1)	(2)	(3)	(4)	(5)	(6)
010	MARISO	77	2,7	472	17,0
020	MAMAJANG	108	4,1	402	15,4
030	TAMALATE	484	5,6	1.535	18,0
031	RAPPOCINI	160	4,3	749	20,5
040	MAKASSAR	127	2,5	548	11,8
050	UJUNG PANDANG	21	1,5	94	6,9
060	WAJO	25	1,5	184	11,1
070	BONTOALA	88	3,9	372	16,8
080	UJUNG TANAH	73	3,2	398	17,7
090	TALLO	380	5,5	1.124	16,4
100	PANAKKUKANG	208	3,8	839	15,5
101	MANGGALA	104	2,03	694	13,5
110	BIRINGKANAYA	129	0,8	1.829	11,8
111	TAMALANREA	48	1,5	373	11,8
	2010	2.032	3,07	9.613	14,54
7371	2009	2.118	3,24	10.034	15,35
	2008	2.410	3,32	11.511	15,85
	2007	2.021	3,44	9.485	16,15

Sumber : Dinas Kesehatan Kota Makassar

Source : Health office of Makassar

TABEL/Table : 4.3.8  
 JUMLAH BALITA GIZI BURUK, GIZI KURANG, GIZI LEBIH DAN GIZI BAIK  
 MENURUT KELURAHAN DI KOTA MAKASSAR  
*Number of Babi under 5 years in Bad Nutrition, Mal Nutrition, Over Nutrition and Good Nutrition  
 by Ward in Makassar, 2010*

KODE WIL. Area code	KELURAHAN/Ward	GIZI LEBIH Over Nutrition	GIZI BAIK Good Nutrition	GIZI KURANG Mal Nutrition	GIZI BURUK Bad Nutrition
(1)	(2)	(3)	(4)	(5)	(6)
001	BONTORANNU	2	295	56	4
002	TAMARUNANG	3	221	62	5
003	MATTOANGIN	2	87	25	3
004	KAMPUNG BUYANG	1	168	42	5
005	MARISO	6	459	47	15
006	LETTE	8	507	72	26
007	MARIO	3	108	61	6
008	PANAMBUNGAN	4	258	78	8
009	KUNJUNGMAE	2	64	29	5
<b>010</b>	<b>MARISO</b>	31	2.167	472	77



LANJUTAN TABEL/Table Continued : 4.3.8

KODE WIL. Area code	KELURAHAN/Ward	GIZI LEBIH Over Nutrition	GIZI BAIK Good Nutrition	GIZI KURANG Mal Nutrition	GIZI BURUK Bad Nutrition
(1)	(2)	(3)	(4)	(5)	(6)
001	TAMPARANG KEKE	-	210	82	16
002	SAMBUNG JAWA	-	359	57	17
003	KARANG ANYAR	-	140	31	7
004	BAJI MAPPAKASUNGGU	-	84	59	14
005	PA'BATANG	-	201	32	7
006	PARANG	-	233	26	18
007	BONTO LEBANG	-	90	38	13
008	MAMAJANG DALAM	2	138	12	-
009	LABUANG BAJI	-	35	2	-
010	BONTOBIRAENG	-	144	11	14
011	MANDALA	-	143	20	-
012	MARICAYA SELATAN	1	199	23	-
013	MAMAJANG LUAR	-	115	9	2
<b>020</b>	<b>MAMAJANG</b>	<b>3</b>	<b>2.091</b>	<b>402</b>	<b>108</b>

LANJUTAN TABEL/Table Continued : 4.3.8

KODE WIL. Area code	KELURAHAN/Ward	GIZI LEBIH Over Nutrition	GIZI BAIK Good Nutrition	GIZI KURANG Mal Nutrition	GIZI BURUK Bad Nutrition
(1)	(2)	(3)	(4)	(5)	(6)
001	BAROMBONG	-	72	137	32
002	TANJUNG MERDEKA	2	501	79	28
003	MACCINI SOMBALA	3	986	187	81
004	BALANG BARU	-	949	181	75
005	JONGAYA	12	1.208	197	53
006	BONGAYA	7	890	154	45
007	PA'BAENG-BAENG	14	1.829	278	59
008	MANNURUKI	-	347	26	8
009	PARANG TAMBUNG	-	1.681	229	70
010	MANGASA	-	597	67	33
<b>030</b>	<b>TAMALATE</b>	38	9.060	1.535	484

LANJUTAN TABEL/ *Table Continued* : 4.3.8

KODE WIL. <i>Area code</i>	KELURAHAN/ <i>Ward</i>	GIZI LEBIH <i>Over Nutrition</i>	GIZI BAIK <i>Good Nutrition</i>	GIZI KURANG <i>Mal Nutrition</i>	GIZI BURUK <i>Bad Nutrition</i>
(1)	(2)	(3)	(4)	(5)	(6)
001	GUNUNG SARI	-	1.205	169	17
002	KARUNRUNG	-	200	71	17
003	MAPPALA	-	144	12	4
004	KASSI-KASSI	1	412	104	22
005	BONTO MAKKIO	2	130	32	5
006	TIDUNG	-	308	68	10
007	BANTA-BANTAENG	3	263	84	26
008	BUAKANA	-	331	72	16
009	RAPPOCINI	3	160	59	33
010	BALLAPARANG	-	201	78	10
<b>031</b>	<b>RAPPOCINI</b>	9	3.354	749	160

LANJUTAN TABEL/*Table Continued* : 4.3.8

KODE WIL. Area code	KELURAHAN/ <i>Ward</i>	GIZI LEBIH <i>Over</i> <i>Nutrition</i>	GIZI BAIK <i>Good</i> <i>Nutrition</i>	GIZI KURANG <i>Mal</i> <i>Nutrition</i>	GIZI BURUK
(1)	(2)	(3)	(4)	(5)	(6)
001	MARICAYA	6	233	38	5
002	MARICAYA BARU	10	407	68	20
003	MARADEKAYA SELATAN	6	131	20	2
004	BARA-BARAYA SELATAN	17	402	41	11
005	BARA-BARAYA	8	382	37	10
006	MARADEKAYA	4	166	26	4
007	MARADEKAYA UTARA	2	152	16	2
008	BARA-BARAYA UTARA	10	335	41	15
009	BARA-BARAYA TIMUR	15	361	39	16
010	MACCINI PARANG	10	335	41	15
011	MACCINI	12	291	54	2
012	MACCINI GUSUNG	15	341	46	5
013	BARANA	13	319	44	17
014	LARIANG BANGI	9	266	40	15
<b>040</b>	<b>MAKASSAR</b>	137	4.121	551	139

LANJUTAN TABEL/Table Continued : 4.3.8

KODE WIL. Area code	KELURAHAN/Ward	GIZI LEBIH Over Nutrition	GIZI BAIK Good Nutrition	GIZI KURANG Mal Nutrition	GIZI BURUK Bad Nutrition
(1)	(2)	(3)	(4)	(5)	(6)
001	LAE-LAE	-	122	20	4
002	LOSARI	-	77	6	2
003	MANGKURA	-	72	3	1
004	PISANG SELATAN	-	174	8	1
005	LJANGIRU	-	235	10	4
006	SAWERIGADING	-	44	6	1
007	MALOKU	-	82	7	1
008	BULOGADING	-	149	18	2
009	BARU	-	51	5	1
010	PISANG UTARA	-	234	11	4
<b>050</b>	<b>UJUNG PANDANG</b>	-	1.240	94	21

LANJUTAN TABEL/Table Continued : 4.3.8

KODE WIL. Area code	KELURAHAN/Ward	GIZI LEBIH Over Nutrition	GIZI BAIK Good Nutrition	GIZI KURANG Mal Nutrition	GIZI BURUK Bad Nutrition
(1)	(2)	(3)	(4)	(5)	(6)
001	PATTUNUANG	-	59	11	-
002	ENDE	-	82	23	3
003	MELAYU BARU	-	84	14	-
004	MELAYU	2	219	59	6
005	BUTUNG	2	121	15	4
006	MAMPU	5	171	18	3
007	MALIMONGAN	1	399	23	4
008	MALIMONGAN TUA	4	290	21	5
<b>060</b>	<b>W A J O</b>	14	1.425	184	25

LANJUTAN TABEL/Table Continued : 4.3.8

KODE WIL. Area code	KELURAHAN/Ward	GIZI LEBIH Over Nutrition	GIZI BAIK Good Nutrition	GIZI KURANG Mal Nutrition	GIZI BURUK Bad Nutrition
(1)	(2)	(3)	(4)	(5)	(6)
001	GADDONG	-	99	13	2
002	WAJO BARU	-	253	19	7
003	TOMPO BALANG	-	182	22	5
004	MALIMONGAN BARU	-	160	19	6
005	TIMUNGAN LOMPOA	-	207	25	7
006	BARAYA	-	133	53	15
007	BONTOALA	-	58	20	5
008	BONTOALA PARANG	-	99	13	2
009	BONTOALA TUA	-	139	33	10
010	BUNGA EJAYA	3	112	50	4
011	LAYANG	5	192	74	18
012	PARANG LAYANG	1	83	31	7
<b>070</b>	<b>BONTOALA</b>	<b>9</b>	<b>1.717</b>	<b>372</b>	<b>88</b>

LANJUTAN TABEL/Table Continued : 4.3.8

KODE WIL. Area code	KELURAHAN/Ward	GIZI LEBIH Over Nutrition	GIZI BAIK Good Nutrition	GIZI KURANG Mal Nutrition	GIZI BURUK Bad Nutrition
(1)	(2)	(3)	(4)	(5)	(6)
001	KODINGARENG	1	149	33	5
002	BARRANG CADDI	-	240	46	10
003	BARRANG LOMPO	2	159	39	6
004	UJUNG TANAH	1	60	13	1
005	TAMALABBA	2	115	29	5
006	TABARINGAN	-	118	21	9
007	TOTAKA	1	97	16	2
008	PATTINGALLOANG	1	204	45	9
009	GUSUNG	1	94	32	5
010	PATTINGALLOANG BARU	-	74	26	4
011	CAMBA BERUA	1	149	38	7
012	CAMBAYA	2	303	60	10
<b>080</b>	<b>UJUNG TANAH</b>	12	1.762	398	73



LANJUTAN TABEL/Table Continued : 4.3.8

KODE WIL. Area code	KELURAHAN/Ward	GIZI LEBIH Over Nutrition	GIZI BAIK Good Nutrition	GIZI KURANG Mal Nutrition	GIZI BURUK Bad Nutrition
(1)	(2)	(3)	(4)	(5)	(6)
001	BUNGA EJA BERU	-	453	89	40
002	LEMBO	-	525	90	44
003	KALUKUANG	-	122	32	6
004	LA'LATANG	1	183	34	8
005	RAPPOJAWA	1	234	40	10
006	TAMMUA	5	350	98	14
007	RAPPOKALLING	-	418	119	15
008	WALA-WALAYA	-	264	32	1-9
009	UJUNG PANDANG BARU	1	247	37	6
010	SUWANGGA	-	342	94	40
011	PANNAMPU	-	803	130	86
012	KALUKU BODOA	2	521	167	80
013	BULOA	2	435	79	8
014	TALLO	5	345	75	12
015	LAKKANG	-	50	8	2
<b>090</b>	<b>TALLO</b>	17	5.292	1.124	380

LANJUTAN TABEL/Table Continued : 4.3.8

KODE WIL. Area code	KELURAHAN/Ward	GIZI LEBIH Over Nutrition	GIZI BAIK Good Nutrition	GIZI KURANG Mal Nutrition	GIZI BURUK Bad Nutrition
(1)	(2)	(3)	(4)	(5)	(6)
007	PAROPO	4	289	68	4
008	KARAMPUANG	-	149	25	5
009	PANDANG	-	220	39	7
010	MASALE	-	238	30	9
011	TAMAMAUNG	1	806	127	15
012	KARUWISI	5	262	119	35
013	SINRIJALA	2	174	52	15
014	KARUWISI UTARA	3	257	96	31
015	PAMPANG	-	798	101	45
016	PANAİKANG	-	862	95	35
017	TELLO BARU	5	268	87	7
<b>100</b>	<b>PANAKKUKANG</b>	20	4.323	839	208

LANJUTAN TABEL/*Table Continued* : 4.3.8

KODE WIL. Area code	KELURAHAN/ <i>Ward</i>	GIZI LEBIH <i>Over</i> <i>Nutrition</i>	GIZI BAIK <i>Good</i> <i>Nutrition</i>	GIZI KURANG <i>Mal</i> <i>Nutrition</i>	GIZI BURUK <i>Bad</i> <i>Nutrition</i>
(1)	(2)	(3)	(4)	(5)	(6)
001	BORONG	8	408	104	8
002	BANGKALA	4	977	146	22
003	TAMANGAPA	2	467	70	20
004	MANGGALA	26	760	86	8
005	ANTANG	3	1.064	172	36
006	BATUA	11	593	116	10
<b>101</b>	<b>MANGGALA</b>	54	4.269	694	104

LANJUTAN TABEL/Table Continued : 4.3.8

KODE WIL. Area code	KELURAHAN/Ward	GIZI LEBIH Over Nutrition	GIZI BAIK Good Nutrition	GIZI KURANG Mal Nutrition	GIZI BURUK Bad Nutrition
(1)	(2)	(3)	(4)	(5)	(6)
004	PACCERAKKANG	21	4.024	446	36
005	DAYA	7	1.356	180	13
009	PAI	56	859	117	9
010	SUDIANG RAYA	12	5.025	526	37
011	SUDIANG	-	1.290	426	22
012	BULUROKENG	25	490	95	10
013	UNTIA	14	360	39	2
<b>110</b>	<b>BIRINGKANAYA</b>	135	13.404	1.829	129

LANJUTAN TABEL/Table Continued : 4.3.8

KODE WIL. Area code	KELURAHAN/Ward	GIZI LEBIH Over Nutrition	GIZI BAIK Good Nutrition	GIZI KURANG Mal Nutrition	GIZI BURUK Bad Nutrition
(1)	(2)	(3)	(4)	(5)	(6)
001	TAMALANREA INDAH	13	274	41	4
002	TAMALANREA JAYA	10	361	59	6
003	TAMALANREA	20	1.115	120	22
004	KAPASA	2	286	53	6
005	PARANGLOE	1	486	48	6
006	BIRA	4	166	52	4
<b>111</b>	<b>TAMALANREA</b>	<b>50</b>	<b>2.688</b>	<b>373</b>	<b>48</b>

Sumber : Dinas Kesehatan Kota Makassar  
 Source : Health office of Makassar

TABEL/Table : 4.4.1  
JUMLAH KUNJUNGAN RAWAT JALAN DAN RAWAT INAP DI SARANA PELAYANAN  
DI KOTA MAKASSAR TAHUN 2010

SARANA PELAYANAN KESEHATAN	RAWAT JALAN	RAWAT INAP
(1)	(2)	(3)
01. PATTINGALLOANG	33.831	-
02. TABARINGAN	26.483	-
03. JUMPANDANG BARU	51.577	1.038
04. RAPPOKALLING	53.109	-
05. KALUKUBODOA	74.446	635
06. LAYANG	43.485	1.534
07. MALIMONGAN BARU	47.903	-
08. TARAKAN	25.488	-
09. ANDALAS	30.623	-
10. MAKKASAU	56.616	-
11. BARA BARAYA	90.406	860
12. MACCINI SAWAH	51.015	-
13. MARADEKAYA	42.909	-
14. MAMAJANG	68.035	1.135
15. CENDERAWASIH	65.573	-
16. DAHLIA	26.076	-
17. PERTIWI	42.115	-
18. PANAMBUNGAN	48.621	-
19. TAMALATE	55.905	-

LANJUTAN TABEL/Table : 4.4.1

SARANA PELAYANAN KESEHATAN	RAWAT JALAN	RAWAT INAP
(1)	(2)	(3)
20. JONGAYA	66.659	-
21. BAROMBONG	32.262	-
22. KASSI KASSI	84.932	1.038
23. MANGASA	42.990	-
24. MINASA UPA	54.455	635
25. BATUA	123.527	1.534
26. PAMPANG	83.321	-
27. TAMAMAUNG	50.962	-
28. KARUWISI	33.382	-
29. ANTANG	52.441	-
30. ANTANG PERUMNAS	56.455	-
31. TAMANGAPA	47.127	-
32. SUDIANG	95.029	-
33. SUDIANG RAYA	108.001	-
34. TAMALANREA	41.963	-
35. BIRA	43.789	-
36. ANTARA	32.000	-
37. P. BARRANG LOMPO	38.514	-
JUMLAH	2.022.025	8.409

Sumber : Dinas Kesehatan Kota Makassar (Sub Dinas Pelayanan Kesehatan)

Source : Health office of Makassar

TABEL/Table :4.4.2  
 PERKEMBANGAN KLINIK KELUARGA BERENCANA DIRINCI MENURUT  
 KECAMATAN DI KOTA MAKASSAR  
*Number of Family Planning by subdistricts in Makassar  
 2010*

KODE WIL. Area Code	KECAMATAN Subdistricts	2008	2009	2010
(1)	(2)	(3)	(4)	(5)
010	MARISO	3	3	3
020	MAMAJANG	6	6	6
030	TAMALATE	6	6	6
031	RAPPOCINI	6	6	6
040	MAKASSAR	6	6	6
050	UJUNG PANDANG	9	9	9
060	WAJO	5	5	5
070	BONTOALA	2	2	3
080	UJUNG TANAH	3	3	3
090	TALLO	4	4	4
100	PANAKKUKANG	12	12	14
101	MANGGALA	5	6	6
110	BIRINGKANAYA	6	6	7
111	TAMALANREA	5	5	5
7371	MAKASSAR	78	79	83

Sumber : Badan Keluarga Berencana Kota Makassar  
 Source : BKB of Makassar



TABEL/Table : 4.4.3  
 PERKEMBANGAN PESERTA KELUARGA BERENCANA BARU DIRINCI MENURUT  
 KECAMATAN DI KOTA MAKASSAR  
*Number of New Participant of Family Planning by Subdistricts in Makassar  
 2010*

KODE WIL. Area Code	KECAMATAN Subdistricts	2008	2009	2010
(1)	(2)	(3)	(4)	(5)
010	MARISO	899	971	1.563
020	MAMAJANG	1.107	1.387	1.459
030	TAMALATE	4.887	4.640	5.292
031	RAPPOCINI	2.142	2.135	3.172
040	MAKASSAR	3.600	3.683	3.887
050	UJUNG PANDANG	1.745	1.830	1.685
060	WAJO	2.890	2.784	2.500
070	BONTOALA	1.403	1.154	1.818
080	UJUNG TANAH	2.068	1.426	1.629
090	TALLO	3.966	2.014	4.965
100	PANAKKUKANG	4.346	3.948	4.996
101	MANGGALA	2.401	2.610	2.974
110	BIRINGKANAYA	9.491	6.406	6.365
111	TAMALANREA	1.714	2.622	3.039
7371	MAKASSAR	42.659	37.610	45.344

Sumber : Badan Keluarga Berencana Kota Makassar  
 Source : BKB of Makassar

TABEL/Table : 4.4.4  
 TARGET DAN PENCAPAIAN PESERTA KELUARGA BERENCANA DIRINCI  
 MENURUT KECAMATAN DI KOTA MAKASSAR  
*Number of Target and Realization of Family Planning Participant by Subdistricts in Makassar  
 2010*

KODE WIL. Area Code	KECAMATAN Subdistricts	P U S	PESERTA KB BARU New family planning participant		PERSENTASE TERHADAP TARGET Percentage	
			TARGET	PENCAPAIAN		
(1)	(2)	(3)	(4)	(5)	(6)	
010	MARISO	7.535	1.492	1.563	104,76	
020	MAMAJANG	7.269	1.499	1.459	97,33	
030	TAMALATE	23.694	4.973	5.292	106,41	
031	RAPPOCINI	19.869	4.109	3.172	77,20	
040	MAKASSAR	11.970	2.388	3.887	162,77	
050	UJUNG PANDANG	2.918	1.071	1.685	157,33	
060	WAJO	4.775	979	2.500	255,36	
070	BONTOALA	7.225	2.006	1.818	90,63	
080	UJUNG TANAH	7.792	2.255	1.629	72,24	
090	TALLO	20.255	4.916	4.965	101,00	
100	PANAKKUKANG	17.019	4.699	4.996	106,32	
101	MANGGALA	14.946	2.308	2.974	128,86	
110	BIRINGKANAYA	24.385	4.955	6.365	128,46	
111	TAMALANREA	12.615	2.820	3.039	107,77	
		2010	182.267	40.470	45.344	112,04
7371	MAKASSAR	2009	177.610	37.863	37.610	99,33
		2008	118.573	39.706	42.660	107,44
		2007	171.053	16.702	26.229	157,04

Sumber : Badan Keluarga Berencana Kota Makassar  
 Source : BKB of Makassar

TABEL/Table : 4.4.5  
 TARGET DAN PENCAPAIAN PESERTA KB AKTIF DIRINCI MENURUT KECAMATAN DI  
 KOTA MAKASSAR  
*Number of Target and Realization of aktive Family Plannng Participant by Subdistricts in  
 Makassar 2010*

KODE WIL. Area Code	KECAMATAN Subdistricts	P U S	PESERTA KB AKTIF Active family planning participant		PERSENTASE THDP PUS DI LAPANGAN Percentage	
			TARGET	PENCAPAIAN		
(1)	(2)	(3)	(4)	(5)	(6)	
010	MARISO	7.535	4.438	5.198	68,98	
020	MAMAJANG	7.269	4.547	5.099	70,15	
030	TAMALATE	23.694	11.907	16.873	71,21	
031	RAPPOCINI	19.869	12.237	13.227	66,57	
040	MAKASSAR	11.970	6.775	8.355	69,80	
050	UJUNG PANDANG	2.918	2.137	1.837	62,95	
060	WAJO	4.775	1.949	3.526	73,84	
070	BONTOALA	7.225	4.139	5.125	70,93	
080	UJUNG TANAH	7.792	4.652	5.397	69,26	
090	TALLO	20.255	11.649	13.032	64,34	
100	PANAKKUKANG	17.019	11.865	10.561	62,05	
101	MANGGALA	14.946	7.451	10.451	69,93	
110	BIRINGKANAYA	24.385	9.997	16.452	67,47	
111	TAMALANREA	12.615	7.470	8.224	65,19	
		2010	182.267	101.213	123.357	67,68
7371	MAKASSAR	2009	177.611	130.105	122.365	68,90
		2008	176.095	112.092	120.048	107,10
		2007	171.053	106.008	112.907	66,01

Sumber : Badan Keluarga Berencana Kota Makassar  
 Source : BKB of Makassar

TABEL/Table : 4.4.6  
 JUMLAH PESERTA AKSEPTOR BARU DIRINCI MENURUT KECAMATAN DAN ALAT  
 KONTRASEPSI YANG DIPAKAI DI KOTA MAKASSAR  
*Number of New Acceptors Family Planning by Subdistricts and Methode of Family Plannings  
 Currenty Used in Makassar 2010*

KODE WIL. Area Code	KECAMATAN Subdistricts	IUD/ AKDR/ SPIRAL	MOP / VASEKTOMI	MOW/ TUBEKTOMI	IMP	
(1)	(2)	(3)	(4)	(5)	(6)	
010	MARISO	28	23	1	96	
020	MAMAJANG	42	15	88	82	
030	TAMALATE	278	115	71	210	
031	RAPPOCINI	181	58	27	102	
040	MAKASSAR	128	7	28	253	
050	UJUNG PANDANG	444	31	402	80	
060	WAJO	300	4	8	20	
070	BONTOALA	156	12	4	110	
080	UJUNG TANAH	62	18	37	153	
090	TALLO	94	25	4	198	
100	PANAKKUKANG	138	64	74	167	
101	MANGGALA	28	7	8	90	
110	BIRINGKANAYA	49	1	-	125	
111	TAMALANREA	114	-	15	68	
		2010	2.042	380	767	1.754
		2009	1.944	104	724	2.065
7371	MAKASSAR	2008	1.235	19	638	1.688
		2007	1.027	23	487	1.283

LANJUTAN TABEL/ *Table Continued* : 4.4.6

KODE WIL. Area Code	KECAMATAN <i>Subdistricts</i>	PIL	SUNTIKAN	KONDOM	JUMLAH	
(1)	(2)	(7)	(8)	(9)	(10)	
010	MARISO	430	917	68	1.563	
020	MAMAJANG	226	914	92	1.459	
030	TAMALATE	1.230	2.770	618	5.292	
031	RAPPOCINI	983	1.509	312	3.172	
040	MAKASSAR	1.123	2.038	310	3.887	
050	UJUNG PANDANG	172	478	78	1.685	
060	WAJO	708	1.368	92	2.500	
070	BONTOALA	751	693	92	1.818	
080	UJUNG TANAH	570	686	103	1.629	
090	TALLO	1.630	2.837	177	4.965	
100	PANAKKUKANG	1.470	2.909	174	4.996	
101	MANGGALA	1.013	1.713	115	2.974	
110	BIRINGKANAYA	2.994	2.940	256	6.365	
111	TAMALANREA	1.273	1.421	148	3.039	
		2010	14.573	23.193	2.635	45.344
7371	MAKASSAR	2009	10.278	17.436	4.415	37.610
		2008	14.551	21.837	2.672	39.060
		2007	8.645	13.931	1.100	23.407

Sumber : Badan Keluarga Berencana Kota Makassar

Source : *BKB of Makassar*

TABEL/Table :4.4.7  
 JUMLAH PASANGAN USIA SUBUR YANG MENGGUNAKAN ALAT KONTRASEPSI  
 DIRINCI MENURUT JENIS DAN KECAMATAN DI KOTA MAKASSAR  
*Number of Married Couples of Fertile age Who Contraceptive Used by Methods of Family  
 Plannng and Subdistricts in Makassar 2010*

KODE WIL. Area Code	KECAMATAN Subdistricts	IUD/ AKDR/ SPIRAL	MOP / VASEKTOMI	MOW/ TUBEKTOMI	IMP
(1)	(2)	(3)	(4)	(5)	(6)
010	MARISO	308	32	168	413
020	MAMAJANG	377	11	167	266
030	TAMALATE	2.232	203	735	2.275
031	RAPPOCINI	1.799	17	678	1.474
040	MAKASSAR	611	14	334	1.324
050	UJUNG PANDANG	336	4	201	197
060	WAJO	818	11	347	386
070	BONTOALA	543	14	160	414
080	UJUNG TANAH	319	6	123	447
090	TALLO	520	32	167	941
100	PANAKKUKANG	972	60	429	976
101	MANGGALA	472	8	311	556
110	BIRINGKANAYA	523	3	289	1.339
111	TAMALANREA	720	1	150	358
	2010	10.550	416	4.259	11.366
7371	2009	10.104	125	4.126	9.905
	2008	9.736	33	3.897	8.860
	2007	10.103	14	3.926	7.322

LANJUTAN TABEL/ *TableContinued* : 4.4.7

KODE WIL. Area Code	KECAMATAN Subdistricts	PIL	SUNTIKAN	KONDOM	JUMLAH	
(1)	(2)	(7)	(8)	(9)	(10)	
010	MARISO	1.103	3.152	22	5.198	
020	MAMAJANG	1.678	2.431	169	5.099	
030	TAMALATE	4.318	6.233	877	16.873	
031	RAPPOCINI	3.482	4.833	944	13.227	
040	MAKASSAR	2.381	3.614	77	8.355	
050	UJUNG PANDANG	464	601	34	1.837	
060	WAJO	707	1.074	183	3.526	
070	BONTOALA	1.734	1.994	266	5.125	
080	UJUNG TANAH	1.765	2.511	226	5.397	
090	TALLO	5.072	6.223	77	13.032	
100	PANAKKUKANG	3.619	4.377	128	10.561	
101	MANGGALA	3.750	5.186	168	10.451	
110	BIRINGKANAYA	6.748	6.432	1.118	16.452	
111	TAMALANREA	2.950	3.946	299	8.424	
		2010	39.771	52.607	4.588	123.557
		2009	40.130	49.866	8.109	122.365
7371	MAKASSAR	2008	41.449	53.348	2.725	97.522
		2007	8.645	13.485	851	22.981

Sumber : Badan Keluarga Berencana Kota Makassar  
 Source : BKB of Makassar

TABEL/Table : 4.4.8  
 JUMLAH KELUARGA DIRINCI MENURUT KECAMATAN DAN TAHAPAN KELUARGA  
 SEJAHTERA DI KOTA MAKASSAR  
*Number of Family by subdistricts and stage of prosperous family in Makassar, 2010*

KODE WIL. Area Code	KECAMATAN Subdistricts	JUMLAH KEPALA KELUARGA	TAHAPAN KELUARGA SEJAHTERA <i>Stage of Prosperous Family</i>		
			PRA KELUARGA SEJAHTERA	KELUARGA SEJAHTERA I	
(1)	(2)	(3)	(4)	(5)	
010	MARISO	11.644	4.096	2.534	
020	MAMAJANG	12.179	2.917	3.206	
030	TAMALATE	32.499	9.826	4.290	
031	RAPPOCINI	28.870	5.472	5.264	
040	MAKASSAR	17.638	5.333	4.169	
050	UJUNG PANDANG	5.804	787	1.097	
060	WAJO	8.151	859	1.715	
070	BONTOALA	10.912	2.783	2.849	
080	UJUNG TANAH	10.544	3.287	3.260	
090	TALLO	27.697	8.719	8.630	
100	PANAKKUKANG	27.138	6.480	4.236	
101	MANGGALA	21.109	3.900	4.131	
110	BIRINGKANAYA	31.157	5.218	5.547	
111	TAMALANREA	17.080	1.324	3.504	
7371	MAKASSAR	2010	262.422	61.001	54.432
		2009	254.868	63.964	52.700

Sumber : Badan Keluarga Berencana Kota Makassar  
 Source : BKB of Makassar



LANJUTAN TABEL/Table Continued : 4.4.8

KODE WIL. Area Code	KECAMATAN Subdistricts	TAHAPAN KELUARGA SEJAHTERA Stage of prosperous family			
		KELUARGA SEJAHTERA II	KELUARGA SEJAHTERA III	KELUARGA SEJAHTERA III PLUS	
(1)	(2)	(6)	(7)	(8)	
010	MARISO	2.888	1.769	357	
020	MAMAJANG	3.019	2.362	675	
030	TAMALATE	8.214	6.533	3.636	
031	RAPPOCINI	8.340	7.084	2.710	
040	MAKASSAR	5.092	1.961	1.083	
050	UJUNG PANDANG	1.989	1.598	333	
060	WAJO	2.468	2.426	683	
070	BONTOALA	3.224	1.465	591	
080	UJUNG TANAH	3.038	812	147	
090	TALLO	6.656	3.086	606	
100	PANAKKUKANG	6.447	7.206	2.769	
101	MANGGALA	4.513	3.849	4.716	
110	BIRINGKANAYA	11.165	7.579	1.648	
111	TAMALANREA	6.377	4.657	1.218	
	2010	73.430	52.387	21.172	
7371	MAKASSAR	2009	69.028	47.933	21.243

Sumber : Badan Keluarga Berencana Kota Makassar  
Source : BKB of Makassar

TABEL/Table : 4.4.9  
 JUMLAH KEPALA KELUARGA MISKIN YANG MENERIMA RASKIN MENURUT  
 KECAMATAN DI KOTA MAKASSAR  
 TAHUN 2010

KODE WIL. Area Code	KECAMATAN Subdistricts	SASARAN RASKIN (KK)	PERENCANAAN BERAS (KG)
(1)	(2)	(3)	(4)
010	MARISO	3.219	547.230
020	MAMAJANG	3.779	642.430
030	TAMALATE	9.315	1.583.550
031	RAPPOCINI	6.409	1.089.530
040	MAKASSAR	6.355	1.080.350
050	UJUNG PANDANG	644	109.480
060	WAJO	859	146.030
070	BONTOALA	2.658	451.860
080	UJUNG TANAH	4.842	823.140
090	TALLO	8.158	1.386.860
100	PANAKKUKANG	5.873	998.410
101	MANGGALA	4.258	723.860
110	BIRINGKANAYA	4.060	690.200
111	TAMALANREA	1.763	299.710
7371	MAKASSAR	62.192	10.572.640
		68.477	10.173.055

Sumber : Badan Pemberdayaan Masyarakat Kota Makassar

Source : *BPM of Makassar*

TABEL/Table : 4.5.1  
 JUMLAH TEMPAT PERIBADATAN DIRINCI MENURUT KECAMATAN DAN AGAMA  
 DIKOTA MAKASSAR  
*Number of Worship Facilities by Subdistricts and religion in Makassar  
 2009*

KODE WIL. Area Code	KECAMATAN Subdistricts	ISLAM/Moslem			JUMLAH Total	
		MESJID Mosque	LANGGAR Worship house	MUSHALLAH Small Mosque		
		(2)	(3)	(4)	(5)	
010	MARISO	39	-	-	39	
020	MAMAJANG	42	-	7	49	
030	TAMALATE	114	-	2	116	
031	RAPPOCINI	93	-	3	96	
040	MAKASSAR	35	-	2	37	
050	UJUNG PANDANG	38	-	-	38	
060	WAJO	27	-	1	28	
070	BONTOALA	22	-	4	26	
080	UJUNG TANAH	37	-	2	39	
090	TALLO	79	-	2	81	
100	PANAKKUKANG	95	-	-	95	
101	MANGGALA	79	-	4	83	
110	BIRINGKANAYA	129	-	10	139	
111	TAMALANREA	94	-	11	105	
		2009	923	-	48	971
7371	MAKASSAR	2008	849	-	114	963
		2007	876	-	77	953

LANJUTAN TABEL/Table Continued : 4.5.1

KODE WIL. Area Code	KECAMATAN (Subdistricts)	G E R E J A/Church		PURA HINDU Hindu Temple	WIHARA BUDHA Buddhist Temple	KLEN TENG	
		PROTESTAN Protestant	KATHOLIK Catholic				
(1)	(2)	(6)	(7)	(8)	(9)	(10)	
010	MARISO	4	-	-	1	-	
020	MAMAJANG	4	2	1	-	-	
030	TAMALATE	5	-	-	-	-	
031	RAPPOCINI	6	1	-	-	-	
040	MAKASSAR	25	-	-	2	-	
050	UJUNG PANDANG	24	2	-	4	-	
060	WAJO	8	-	-	16	3	
070	BONTOALA	4	1	-	2	2	
080	UNUNG TANAH	5	-	-	-	-	
090	TALLO	2	-	-	1	-	
100	PANAKKUKANG	30	-	-	-	-	
101	MANGGALA	3	1	-	-	-	
110	BIRINGKANAYA	9	1	-	-	-	
111	TAMALANREA	8	-	2	-	-	
	2009	137	8	3	26	5	
7371	MAKASSAR	2008	90	32	3	15	5
		2007	110	54	1	10	21

Sumber : Kantor Departemen Agama Kota Makassar  
 Source : Office of Departement of Religion of Makassar

TABEL/Table : 4.5.2  
 BANYAKNYA ROHANIAWAN MENURUT AGAMA DIRNCI PER KECAMATAN  
 DI KOTA MAKASSAR TAHUN 2009  
*Number of Clergeiment by Religion by Subdistricts in Makassar, 2009*

KODE WIL. Area Code	KECAMATAN Subdistricts	ROHANIAWAN ISLAM – <i>Moslem Priests</i>			JUMLAH Total	
		ULAMA	MUBALIQ	KHATIB		
		(2)	(3)	(4)	(5)	
010	MARISO	4	34	85	123	
020	MAMAJANG	3	40	99	142	
030	TAMALATE	29	118	52	199	
031	RAPPOCINI	20	122	118	260	
040	MAKASSAR	4	56	34	94	
050	UJUNG PANDANG	1	23	15	39	
060	WAJO	4	14	20	38	
070	BONTOALA	2	40	40	82	
080	UJUNG TANAH	4	44	24	72	
090	TALLO	2	26	64	92	
100	PANAKKUKANG	4	85	26	115	
101	MANGGALA	5	99	122	226	
110	BIRINGKANAYA	6	136	179	321	
111	TAMALANREA	2	64	126	192	
		2009	90	901	1.004	1.995
7371	MAKASSAR	2008	90	901	926	1.917
		2007	37	853	-	890

LANJUTAN TABEL/TableContinued : 4.5.2

KODE WIL. Area Code	KECAMATAN Subdistricts	ROHANIAWAN AGAMA KRISTEN			JUMLAH Total	
		PENDETA	GURU INJIL	MAJELIS		
		(6)	(7)	(8)	(9)	
010	MARISO	-	-	-	-	
020	MAMAJANG	5	-	-	5	
030	TAMALATE	7	3	3	13	
031	RAPPOCINI	3	-	2	5	
040	MAKASSAR	77	54	328	459	
050	UJUNG PANDANG	19	4	5	28	
060	WAJO	7	10	15	32	
070	BONTOALA	1	-	-	1	
080	UJUNG TANAH	4	-	-	4	
090	TALLO	4	1	-	5	
100	PANAKKUKANG	25	13	10	48	
101	MANGGALA	-	-	-	-	
110	BIRINGKANAYA	5	-	-	5	
111	TAMALANREA	13	9	2	24	
		2009	170	94	365	629
7371	MAKASSAR	2008	170	94	365	629
		2007	143	34	473	650

LANJUTAN TABEL/TableContinued : 4.5.2

KODE WIL. Area Code	KECAMATAN Subdistricts	ROHANIWAN AGAMA KATOLIK			JUMLAH Total	
		USKUP AGUNG	USKUP	PASTOR		
(1)	(2)	(10)	(11)	(12)	(13)	
010	MARISO	-	-	-	-	
020	MAMAJANG	-	-	4	4	
030	TAMALATE	-	-	1	1	
031	RAPPOCINI	-	-	4	4	
040	MAKASSAR	-	-	-	-	
050	UJUNG PANDANG	-	1	9	10	
060	WAJO	-	-	-	-	
070	BONTOALA	-	-	2	2	
080	UJUNG TANAH	-	-	-	-	
090	TALLO	-	-	-	-	
100	PANAKKUKANG	-	-	2	2	
101	MANGGALA	-	-	1	1	
110	BIRINGKANAYA	-	-	2	2	
111	TAMALANREA	-	-	-	-	
		2009	-	1	25	26
7371	MAKASSAR	2008	-	2	28	30
		2007	-	2	37	39

LANJUTAN TABEL/ *Table Continued* : 4.5.2

KODE WIL. <i>Area Code</i>	KECAMATAN <i>Subdistricts</i>	ROHANIAWAN AGAMA HINDU			JUMLAH <i>Total</i>	
		PANDITA	PINANDITA	P-4		
(1)	(2)	(18)	(19)	(20)	(21)	
010	MARISO	-	-	-	1	
020	MAMAJANG	1	-	-	-	
030	TAMALATE	-	-	-	-	
031	RAPPOCINI	2	-	-	2	
040	MAKASSAR	-	-	-	-	
050	UJUNG PANDANG	-	-	-	-	
060	WAJO	-	-	-	-	
070	BONTOALA	-	-	-	-	
080	UJUNG TANAH	-	-	-	-	
090	TALLO	-	-	-	-	
100	PANAKKUKANG	-	-	-	-	
101	MANGGALA	-	-	-	-	
110	BIRINGKANAYA	2	-	-	2	
111	TAMALANREA	1	-	-	-	
		2009	6	-	-	5
7371	MAKASSAR	2008	4	-	-	4
		2007	35	-	118	153



LANJUTAN TABEL/ *Table Continued* : 4.5.2

KODE WIL. <i>Area Code</i>	KECAMATAN <i>Subdistricts</i>	ROHANIWAN AGAMA BUDHA			JUMLAH <i>Total</i>	
		BHIKKU	PANDITA	P-4		
(1)	(2)	(14)	(15)	(16)	(17)	
010	MARISO	1	-	-	1	
020	MAMAJANG	-	-	-	-	
030	TAMALATE	-	-	-	-	
031	RAPPOCINI	-	-	-	-	
040	MAKASSAR	1	2	-	3	
050	UJUNG PANDANG	4	9	-	13	
060	WAJO	-	10	-	10	
070	BONTOALA	-	-	-	-	
080	UJUNG TANAH	-	-	-	-	
090	TALLO	-	-	-	-	
100	PANAKKUKANG	-	-	-	-	
101	MANGGALA	-	-	-	-	
110	BIRINGKANAYA	-	-	-	-	
111	TAMALANREA	-	1	-	1	
		2009	6	22	-	28
7371	MAKASSAR	2008	6	22	-	28
		2007	6	30	28	64

Sumber : Kantor Departemen Agama Kota Makassar  
 Source : *Office of Departement of Religion of Makassar*

TABEL/Table : 4.5.3  
 BANYAKNYA JIWA YANG BERQURBAN, YANG MENERIMA QURBAN, DAN JENIS HEWAN QURBAN MENURUT KECAMATAN DI KOTA MAKASSAR TAHUN 2010  
*Number of Person who Sacrifice and Recipient by Subdistricts in Makassar*

KODE WIL. Area Code	KECAMATAN Subdistricts	JUMLAH YANG QURBAN (JIWA)	JUMLAH YANG MENERIMA QURBAN (JIWA)	JENIS HEWAN QURBAN (EKOR) <i>Type of Sacrificed Animal</i>			
				SAPI Cow	KAMBING Goat	KERBAU Buffallo	
(1)	(2)	(2)	(3)	(4)	(5)	(6)	
010	MARISO	1.320	9.407	167	151	-	
020	MAMAJANG	638	2.912	82	45	-	
030	TAMALATE	580	1.868	73	87	-	
031	RAPPOCINI	4.191	15.499	747	210	1	
040	MAKASSAR	1.189	4.287	153	89	-	
050	UJUNG PANDANG	296	2.870	38	30	-	
060	WAJO	462	1.244	57	63	1	
070	BONTOALA	1.205	5.785	155	120	-	
080	UJUNG TANAH	294	1.905	39	21	-	
090	TALLO	1.532	8.836	216	150	-	
100	PANAKKUKANG	956	3.947	245	163	-	
101	MANGGALA	1.781	12.296	227	176	3	
110	BIRINGKANAYA	1.761	6.453	225	136	-	
111	TAMALANREA	2.581	14.780	361	91	-	
7371	MAKASSAR	2010	18.786	92.089	2.785	1.532	5
		2009	19.610	84.928	3.054	1.671	5

Sumber : Kantor Departemen Agama Kota Makassar

Source : Office of Departement of Religion of Makassar

TABEL/Table : 4.5.4  
 JUMLAH KASUS NIKAH DIRINCI MENURUT  
 KECAMATAN DI KOTA MAKASSAR  
*Number of Cases of Mariages by Subdistricts 2010*

KODE WIL. Area Code	KECAMATAN Subdistricts	NIKAH Mariages
(1)	(2)	(3)
010	MARISO	510
020	MAMAJANG	400
030	TAMALATE	1.400
031	RAPPOCINI	1.052
040	MAKASSAR	870
050	UJUNG PANDANG	338
060	WAJO	503
070	BONTOALA	436
080	UNUNG TANAH	411
090	TALLO	1.353
100	PANAKKUKANG	1.065
101	MANGGALA	720
110	BIRINGKANAYA	846
111	TAMALANREA	494
	2010	10.398
7371	MAKASSAR	2009 11.446
	2008	11.492
	2007	10.163

Sumber : Kantor Departemen Agama Kota Makassar  
 Source : Office of Departement of Religion of Makassar

TABEL/Table : 4.5.5  
 JUMLAH LAPORAN PERKARA CERAI YANG DITERIMA DAN  
 YANG DIPUTUSKAN MENURUT BULAN DI KOTA MAKASSAR  
*Number of Cases of divorce which acceptance and finish by month in Makassar  
 2010*

BULAN/ <i>Month</i>	PERKARA YANG DITERIMA		PERKARA YANG DIPUTUS	
	CERAI/ TALAK	CERAI/ GUGAT	CERAI/ TALAK	CERAI/ GUGAT
(1)	(2)	(3)	(4)	(5)
JANUARI	47	83	33	56
FEBRUARI	36	78	37	63
MARET	44	75	38	79
APRIL	42	83	31	58
MEI	51	81	38	76
JUNI	58	94	47	63
JULI	51	92	35	84
AGUSTUS	24	62	40	79
SEPTEMBER	44	80	15	34
OKTOBER	43	104	39	67
NOVEMBER	55	73	33	77
DESEMBER	44	90	46	91
JUMLAH	539	995	432	827

Sumber : Kantor Pengadilan Agama Kelas I Kota Makassar  
 Source : *Office of Jurisdiction of Religion Class I of Makassar*

TABEL/Table : 4.5.6  
 JUMLAH JEMAAH HAJI KOTA MAKASSAR YANG BERANGKAT/ KEMBALI  
*Number of Moslem Pilgrims of Makassar departed/Returned*  
 2010

TAHUN Year	BERANGKAT <i>Deported</i>	KEMBALI <i>Returned</i>	TIDAK KEMBALI		BERSALIN <i>Chossy</i>
			MENINGGAL <i>Die</i>	HILANG <i>Vanish</i>	
(1)	(2)	(3)	(4)	(5)	(6)
2005	2.538	2.536	2	-	-
2006	1.106	1.101	4	1	-
2007	1.124	1.122	2	-	-
2008	1.112	1.112	-	-	-
2009	1.162	1.161	1	-	-
2010	1.160	1.157	3	-	-

Sumber : Kantor Departemen Agama Kota Makassar  
 Source : *Office of Departement of Religion of Makassar*

TABEL/Table : 4.5.7  
 JUMLAH JEMAAH HAJI KOTA MAKASSAR YANG DIBERANGKATKAN KE TANAH  
 SUCI MENURUT KECAMATAN DAN JENIS KELAMIN TAHUN 2008-2010  
*Number of Moslem Pilgrims of Makassar deported by Subdistricts and Sex  
 2008-2010*

Kecamatan	2008		2009		2010	
	Laki-laki	Perempuan	Laki-laki	Perempuan	Laki-laki	Perempuan
(1)	(2)	(3)	(4)	(5)	(6)	(7)
010 MARISO	12	21	18	15	13	32
020 MAMAJANG	10	34	14	28	22	25
030 TAMALATE	31	71	40	71	39	52
031 RAPPOCINI	57	112	60	145	45	115
040 MAKASSAR	16	46	19	56	20	37
050 UJUNG PANDANG	2	9	4	6	22	23
060 WAJO	9	15	12	16	19	27
070 BONTOALA	15	26	9	40	14	33
080 UJUNG TANAH	15	29	26	35	20	25
090 TALLO	38	76	42	79	26	53
100 PANAKKUKANG	36	72	40	74	38	82
101 MANGGALA	42	83	39	63	65	90
110 BIRINGKANAYA	53	81	36	73	42	88
111 TAMALANREA	35	66	36	66	43	50
Jumlah	371	741	395	767	428	732

Sumber : Kantor Departemen Agama Kota Makassar  
 Source : Office of Departemen of Religion of Makassar

TABEL/Table : 4.5.8  
JUMLAH JEMAAH HAJI YANG DIBERANGKATKAN KE TANAH SUCI MENURUT  
KELOMPOK UMUR DI KOTA MAKASSAR TAHUN 2010  
*Number of Moslem Pilgrims of Makassar deported by Age Group in Makassar City  
2010*

KELOMPOK UMUR	JUMLAH
(1)	(2)
< 30	47
30-39	170
40-49	406
50-59	333
60-69	145
70+	59
JUMLAH/Total	1.160

Sumber : Kantor Departemen Agama Kota Makassar  
Source : *Office of Departement of Religion of Makassar*

TABEL/Table : 4.5.9  
 JUMLAH SEKOLAH MADRASAH SWASTA YANG DIKELOLA DEPARTEMEN AGAMA  
 DIRINCI MENURUT KECAMATAN DI KOTA MAKASSAR  
*Number of Private Madrasah School Under the departement of religion by subdistricts  
 2010*

KODE AREA Area Code	KECAMATAN Subdistricts	JENIS MADRASAH / Type Madrasah						JUM- LAH (11)
		MADRASAH ALIIYAH		MADRASAH TSANAWIYAH		MADRASAH IBTIDAYAH		
		NEGERI (3)	SWASTA (4)	NEGERI (5)	SWASTA (6)	NEGERI (7)	SWASTA (8)	
(1)	(2)	(3)	(4)	(5)	(6)	(7)	(8)	(11)
010	MARISO	-	-	-	-	-	3	3
020	MAMAJANG	-	1	-	2	-	3	6
030	TAMALATE	1	3	1	5	-	7	17
031	RAPPOCINI	1	-	-	-	1	-	2
040	MAKASSAR	-	-	-	-	-	4	4
050	UJUNG PANDANG	-	-	-	-	-	-	-
060	WAJO	-	3	-	3	-	2	8
070	BONTOALA	-	5	-	6	-	7	18
080	UNUNG TANAH	-	2	-	3	-	6	11
090	TALLO	-	2	-	5	-	6	13
100	PANAKKUKANG	-	1	-	1	-	3	5
101	MANGGALA	-	-	-	1	-	2	3
110	BIRINGKANAYA	1	2	1	4	1	11	20
111	TAMALANREA	-	3	-	2	-	-	5
7371	MAKASSAR	3	22	2	32	2	54	115

Sumber : Kantor Departemen Agama Kota Makassar  
 Source : Office of Departement of Religion of Makassar



TABEL/Table: 4.6.1  
 JUMLAH TAHANAN KEJAKSAAN NEGERI YANG DILAPORKAN DAN SISA DIRINCI  
 MENURUT BULAN DI KOTA MAKASSAR  
*Number of Criminal Detainees by Civil Judiciary Reported, and the Case has not been Settled by  
 month in Makassar 2010*

BULAN/month	MASUK BULAN LAPORAN EP.1 + EP.2	JUMLAH
(1)	(2)	(3)
01. JANUARI/January	108	108
02. PEBRUARI/Pebruary	180	180
03. MARET/March	180	180
04. APRIL/April	147	147
05. M E I/May	105	105
06. J U N I/June	174	174
07. J U L I/July	113	113
08. AGUSTUS/August	112	112
09. SEPTEMBER/September	129	129
10. OKTOBER/October	146	146
11. NOPEMBER/November	159	159
12. DESEMBER/December	159	159
JUMLAH		
Total		
2010	1.712	1.712
2009	1.866	1.866
2008	1.421	1.421
2007	1.645	1.645

Sumber : Kejaksaan Negeri Kota Makassar  
 Source : *Detainees by Civil of Makassar*

TABEL/Table: 4.6.2  
 JUMLAH PERKARA PIDANA UMUM YANG DISELESAIKAN  
 DIRINCI MENURUT BULAN DI KOTA MAKASSAR  
*Number of Crimainal Cases Cleared by month in Makassar  
 2010*

BULAN/month	DISELESAIKAN / Cleared			JUMLAH
	DIKIRIM KEKEJAKSAAN LAIN	PENUNTUTAN DIHENTIKAN DEMI KEPEN- TINGAN	DILIMPAH DENGAN ACARA P.N	
(1)	(5)	(6)	(7)	(8)
01. JANUARI/January	-	-	108	108
02. PEBRUARI/Pebruary	-	-	180	180
03. MARET/March	-	-	180	180
04. APRIL/April	-	-	147	147
05. M E I/May	-	-	105	105
06. J U N I/June	-	-	174	174
07. J u L I/July	-	-	113	113
08. AGUSTUS/August	-	-	112	112
09. SEPTEMBER/September	-	-	129	129
10. OKTOBER/October	-	-	146	146
11. NOPEMBER/November	-	-	159	159
12. DESEMBER/December	-	-	159	159
JUMLAH				
2010	-	-	1.712	1.712
2009	-	-	1.738	1.738
2008	-	-	1.421	1.421
2007	-	-	959	959

Sumber : Kejaksaan Negeri Kota Makassar  
 Source : *Detainees by Civil of Makassar*

TABEL/Table : 4.7.1  
 JUMLAH PERKARA PIDANA BIASA/TOLAKAN YANG DITERIMA DAN DISELESAIKAN  
 OLEH PENGADILAN NEGERI DIRINCI MENURUT BULAN  
 DI KOTA MAKASSAR  
*Number of Ordinary/Denial Cases Received and Cleared by Civil Court by month in Makassar  
 2010*

BULAN/Month	SISA BULAN LALU	MASUK BULAN INI	JUMLAH	DISELE SAIKAN	SISA AKHIR BULAN
(1)	(2)	(3)	(4)	(5)	(6)
01. JANUARI/January	442	220	662	198	464
02. PEBRUARI/Pebruary	464	145	609	161	448
03. MARET/March	448	143	591	175	416
04. APRIL/April	416	203	619	187	432
05. M E I/May	432	126	558	141	417
06. J U N I/June	417	176	593	132	461
07. J U L I/July	461	152	613	120	493
08. AGUSTUS/August	493	117	610	263	347
09. SEPTEMBER/September	347	135	482	99	383
10. OKTOBER/October	383	167	550	172	378
11. NOPEMBER/November	378	130	508	187	321
12. DESEMBER/December	321	178	499	95	404
JUMLAH Total	2010 5.002	1.892	6.894	1.930	4.964
	2009 5.065	2.138	7.203	2.011	5.192

Sumber : Pengadilan Negeri Klas I Kota Makassar

Source : Civil Court class I of Makassar

TABEL/Table : 4.8.1  
 JUMLAH LEMBAGA PEMASYARAKATAN, KAPASITAS DAN NARAPIDANA/TAHANAN  
 DI LEMBAGA PEMASYARAKATAN KELAS I MAKASSAR  
*Number of Reformatories/Arresting House, Capacity and Prisoners/Arresting at Reformatory  
 Class I of Makassar,  
 2010*

TAHUN <i>Year</i>	L. PEMASYA- RAKATAN <i>Reformatories</i>	KAPA SITAS <i>Capacity</i>	NARA PIDANA <i>Prisoners</i>	TAHANAN <i>Arresting</i>	JUMLAH <i>Total</i>
(1)	(2)	(3)	(4)	(5)	(6)
2004	1	598	615	58	673
2005	1	598	589	1	590
2006	1	1.000	669	72	741
2007	1	1.000	490	17	507
2008	1	1.000	404	19	423
2009	1	740	450	14	464
2010	1	740	498	7	505

Sumber : Lembaga Pemasyarakatan Klas 1 Makassar  
 Source : *Reformatories/Arresting House class I of Makassar*

TABEL Table : 4.8.2  
 JUMLAH NARAPIDANA DILEMBAGA PEMASYARAKATAN (TIDAK TERMASUK  
 RESIDIVIS) KLAS I MAKASSAR DIRINCI MENURUT JENIS HUKUMAN  
 DI KOTA MAKASSAR  
*Number of Prisoners at Reformatories/Arresting House (Not Repeated Offender) of Makassar  
 by Type of Imprisonment in Makassar  
 2010*

JENIS HUKUMAN <i>Type of Imprisonment</i>	2007	2008	2009	2010
(1)	(3)	(4)	(5)	
01. PIDANA MATI	-	1 (PK)	1	1 (PK)
02. SEUMUR HIDUP	3	2	6	6
03. LEBIH DARI 1 TAHUN ( B I )	470	399	431	490
04. 3 BULAN S/D 1 TAHUN ( B.IIA )	9	1	12	2
05. 1 HARI S/D 3 BULAN ( B.IIB)	-	-	-	-
06. HUKUMAN KURUNGAN ( B III )	6	2	1	-
07. PENJARA UNTUK LEMBAGA LAIN	-	-	-	-
JUMLAH/Total	488	405	451	499

Sumber : Lembaga Pemasyarakatan Kelas 1 Makassar  
 Source : *Reformatories/Arresting House class I of Makassar*

TABEL/Table : 4.8.3  
 ISI LEMBAGA PEMASYARAKATAN MAKASSAR MENURUT JENIS HUKUMAN  
*Number of Prisoners at Reformatory Class I of Makassar by Type of Imprisonment and Sex  
 2010*

JENIS HUKUMAN <i>Type of Imprisonment</i>	LAKI - LAKI <i>Male</i>	PEREMPUAN <i>Female</i>	JUMLAH <i>Total</i>	
(1)	(2)	(3)	(4)	
<b>1. NARAPIDANA</b>				
1.1. PIDANA MATI	-	-	-	
1.2. PENJARA SEUMUR HIDUP	6	-	6	
1.3. PENJARA LEBIH 1 TAHUN	490	-	490	
1.4. PENJARA 3 S/D 12 BULAN	2	-	2	
1.5. PENJARA KURANG DARI 3 BULAN	-	-	-	
1.6. HUKUMAN KURUNGAN (BIII)	-	-	-	
1.7. PENJARA UNTUK LEMBAGA LAIN	-	-	-	
<b>2. TAHANAN</b>				
2.1. DALAM PEMERIKSAAN JAKSA	-	-	-	
2.2. DALAM PEMERIKSAAN HAKIM	7	-	7	
2.3. DENGAN SURAT KEPUTUSAN YANG MASIH DAPAT DIUBAH	-	-	-	
2.4. LAINNYA	-	-	-	
2.5. TITIPAN	-	-	-	
	2010	505	-	505
	2009	464	-	464
JUMLAH / <i>Total</i>	2008	423	-	423
	2007	448	59	507

Sumber : Lembaga Pemasyarakatan Kelas 1 Makassar  
 Source : *Reformatories/Arresting House class I of Makassar*  
 Catatan : Tidak Termasuk Residivis

TABEL/Table : 4.8.4  
 JUMLAH ISI LEMBAGA PEMASYARAKATAN MENURUT JENIS KEJAHATAN/  
 PELANGGARAN DAN STATUS PENAHANAN DI MAKASSAR  
*Number of Prisoners at Reformatory Class I of Makassar by type of imprisonment and the prison  
 Status in Makassar, 2010*

JENIS KEJAHATAN/PELANGGARAN <i>type of imprisonment and the prison</i>	NARAPIDANA							
	Pidana mati		Pidana penjara seumur hidup		Pidana penjara lebih dari 1 tahun		Pidana penjara lebih dari 3 bulan sampai dengan 1 tahun	
	L	P	L	P	L	P	L	P
(1)	(2)	(3)	(4)	(5)	(6)	(7)	(8)	(9)
01. POLITIK	-	-	-	-	-	-	-	-
02. THD. KEPALA NEGARA	-	-	-	-	-	-	-	-
03. TERHADAP KETERTIBAN	-	-	-	-	21	-	-	-
04. PEMBAKARAN	-	-	-	-	1	-	-	-
05. PENYUAPAN	-	-	-	-	-	-	-	-
06. MATA UANG	-	-	-	-	1	-	-	-
07. PEM. SURAT/ METEREI	-	-	-	-	-	-	-	-
08. KESUSILAAAN	-	-	-	-	23	-	-	-
09. PERJUDIAN	-	-	-	-	-	-	-	-
10. PENCULIKAN	-	-	-	-	7	-	-	-
11. PEMBUNUHAN	-	-	6	-	209	-	-	-
12. PENGANIAYAAN	-	-	-	-	26	-	-	-
13. PENCURIAN	-	-	-	-	28	-	-	-
14. PERAMPOKAN	-	-	-	-	23	-	-	-
15. MEMERAS/MENGANCAM	-	-	-	-	1	-	-	-
16. PENGGELAPAN	-	-	-	-	7	-	-	-
17. PENIPUAN	-	-	-	-	5	-	1	-
18. MERUSAK BARANG	-	-	-	-	-	-	-	-
19. DALAM JABATAN	-	-	-	-	-	-	-	-
20. PENADAHAN	-	-	-	-	-	-	-	-
21. LAIN-LAIN (NARKOBA)	-	-	-	-	128	-	1	-
22. EKONOMI (KORUPSI)	-	-	-	-	7	-	-	-
23. TERORIS	-	-	-	-	3	-	-	-
24. PELANGGARAN EKONOMI	-	-	-	-	-	-	-	-
JUMLAH/Total	-	-	6	-	490	-	2	-

LANJUTAN TABEL/Table Continued : 4.8.4

JENIS KEJAHATAN/PELANGGARAN <i>type of imprisonment and the prison</i>	NARAPIDANA							
	Pidana Penjara Sampai Dengan 3 Bulan		Pidana Kurungan		Pidana Penjara Untuk Lem Baga Pemasyarak atan Lain		Residivist	
	L	P	L	P	L	P	L	P
(1)	(10)	(11)	(12)	(13)	(14)	(15)	(16)	(17)
01. POLITIK	-	-	-	-	-	-	-	-
02. THD. KEPALA NEGARA	-	-	-	-	-	-	-	-
03. TERHADAP KETERTIBAN	-	-	-	-	-	-	-	-
04. PEMBAKARAN	-	-	-	-	-	-	-	-
05. PENYUAPAN	-	-	-	-	-	-	-	-
06. MATA UANG	-	-	-	-	-	-	-	-
07. PEM. SURAT/ METEREI	-	-	-	-	-	-	-	-
08. KESUSILAAN	-	-	-	-	-	-	-	-
09. PERJUDIAN	-	-	-	-	-	-	-	-
10. PENCULIKAN	-	-	-	-	-	-	-	-
11. PEMBUNUHAN	-	-	-	-	-	-	-	-
12. PENGANIAYAAN	-	-	-	-	-	-	-	-
13. PENCURIAN	-	-	-	-	-	-	-	-
14. PERAMPOKAN	-	-	-	-	-	-	-	-
15. MEMERAS/MENGANCAM	-	-	-	-	-	-	-	-
16. PENGGELAPAN	-	-	-	-	-	-	-	-
17. PENIPUAN	-	-	-	-	-	-	-	-
18. MERUSAK BARANG	-	-	-	-	-	-	-	-
19. DALAM JABATAN	-	-	-	-	-	-	-	-
20. PENADAHAN	-	-	-	-	-	-	-	-
21. LAIN-LAIN (NARKOBA)	-	-	-	-	-	-	-	-
22. EKONOMI (KORUPSI)	-	-	-	-	-	-	-	-
23. TERORIS	-	-	-	-	-	-	-	-
24. PELANGGARAN EKONOMI	-	-	-	-	-	-	-	-
JUMLAH	-	-	-	-	-	-	-	-



LANJUTAN TABEL/Table Continued : 4.8.4

JENIS KEJAHATAN/ PELANGGARAN	TAHANAN							
	Dalam Pemeriksaan Pihak Kepolisian		Dalam Pemeriksaan Kejaksaan		Dengan Pihak PN (Hakim)		Lainnya P.T/ M.A RI	
	L	P	L	P	L	P	L	P
(1)	(18)	(19)	(20)	(21)	(22)	(23)	(24)	(25)
01. POLITIK	-	-	-	-	-	-	-	-
02. THD. KEPALA NEGARA	-	-	-	-	-	-	-	-
03. TERHADAP KETERTIBAN	-	-	-	-	-	-	-	-
04. PEMBAKARAN	-	-	-	-	-	-	-	-
05. PENYUAPAN	-	-	-	-	-	-	-	-
06. MATA UANG	-	-	-	-	-	-	-	-
07. PEM. SURAT/ METEREI	-	-	-	-	-	-	-	-
08. KESUSILAAN	-	-	-	-	1	-	-	-
09. PERJUDIAN	-	-	-	-	-	-	-	-
10. PENCULIKAN	-	-	-	-	-	-	-	-
11. PEMBUNUHAN	-	-	-	-	2	-	1	-
12. PENGANIAYAAN	-	-	-	-	-	-	-	-
13. PENCURIAN	-	-	-	-	1	-	-	-
14. PERAMPOKAN	-	-	-	-	-	-	-	-
15. MEMERAS/MENGANCAM	-	-	-	-	-	-	-	-
16. PENGGELAPAN	-	-	-	-	-	-	-	-
17. PENIPUAN	-	-	-	-	-	-	1	-
18. MERUSAK BARANG	-	-	-	-	-	-	-	-
19. DALAM JABATAN	-	-	-	-	-	-	-	-
20. PENADAHAN	-	-	-	-	-	-	-	-
21. LAIN-LAIN (NARKOBA)	-	-	-	-	1	-	-	-
22. EKONOMI (KORUPSI)	-	-	-	-	-	-	-	-
23. TERORIS	-	-	-	-	-	-	-	-
24. PELANGGARAN EKONOMI	-	-	-	-	-	-	-	-
JUMLAH	-	-	-	-	5	-	2	-

Sumber : Lembaga Pemasyarakatan Kelas 1 Makassar

Source : Reformatories/Arresting House class I of Makassar

TABEL/Table : 4.9.1  
 JUMLAH PERISTIWA KEJAHATAN / PELANGGARAN YANG DILAPORKAN,  
 DISELESAIKAN DIRINCI MENURUT JENISNYA DIKOTA MAKASSAR  
*Number of Reported and Ended crime by type in Makassar  
 2010*

JENIS KEJAHATAN/ PELANGGARAN	2008		2009		2010	
	Dila - porkan	Disele- saikan	Dila - porkan	Disele - saikan	Dila - porkan	Disele - saikan
(1)	(2)	(3)	(4)	(5)	(6)	(7)
01. KEBAKARAN	31	6	27	11	44	15
02. PERZINAHAN	14	6	15	16	9	24
03. PERJUDIAN	85	70	137	186	48	54
04. PEMBUNUHAN	22	22	21	18	11	15
05. PENGANIAYAAN BERAT	405	285	266	249	470	391
06. PENGANIAYAAN RINGAN	194	164	354	310	45	29
07. PENCURIAN BERAT	468	252	411	228	721	251
08. PENCURIAN RINGAN	481	250	612	300	651	261
09. PENCURIAN DENGAN KEKERASAN	335	86	389	83	313	70
10. PENGGELAPAN	214	140	270	192	171	116
11. PENIPUAN	371	201	423	268	356	197
12. PENGRUSAKAN	76	44	101	65	99	58
13. PENADAHAN	4	9	1	45	1	17
14. LAIN-LAIN KEJAHATAN	1.318	1.133	1.369	1.202	1.178	1.065
15. PENCURIAN KEND. BERMOTOR	382	43	685	65	619	91
16. PELANGGARAN LALULINTAS	20.974	19.771	31.479	27.852	21.273	23.752
17. KECELAKAAN	680	486	717	541	617	421
J U M L A H	26.054	22.968	37.277	31.631	26.626	26.827

Sumber : Kepolisian Wilayah Kota Besar Makassar

TABEL/Table : 4.10.1  
 JUMLAH KECELAKAAN LALULINTAS & KORBAN JIWA, KERUGIAN  
 MATERI MENURUT BULAN DI KOTA MAKASSAR  
*Number of traffic accident and Victim, material lost by month in Makassar  
 2010*

BULAN <i>Month</i>	JUMLAH KECELA- KAAN	KORBAN JIWA			KERUGIAN (Dalam Rp)
		MENING- GAL	LUKA BERAT	LUKA RINGAN	
(1)	(2)	(3)	(4)	(5)	(6)
01. JANUARI/ <i>January</i>	108	83	37	62	408.100.000
02. PEBRUARI/ <i>Pebruary</i>	99	70	23	73	476.425.000
03. MARET/ <i>March</i>	135	98	46	77	413.550.000
04. APRIL/ <i>April</i>	108	78	27	60	322.350.000
05. M E I/ <i>May</i>	119	94	34	70	264.100.000
06. J U N I/ <i>June</i>	94	80	27	42	191.780.000
07. J U L I/ <i>July</i>	75	65	21	29	105.900.000
08. AGUSTUS/ <i>August</i>	113	93	30	28	304.220.000
09. SEPTEMBER/ <i>September</i>	194	114	81	145	457.370.000
10. OKTOBER/ <i>October</i>	206	124	51	138	807.230.000
11. NOPEMBER/ <i>November</i>	228	110	78	176	634.145.000
12. DESEMBER/ <i>December</i>	201	88	62	131	431.040.000
JUMLAH/ <i>Total</i>	1.680	1.097	517	1.031	4.816.210.000

Sumber : DITLANTAS POLDA Sul Sel

Source : *Traffic Office of Region Police of Sul Sel*

TABEL/Table : 4.10.2  
 JUMLAH SIM YANG DIKELUARKAN MENURUT JENIS DI KOTA MAKASSAR  
*Number of drivers licenses by Kinds in Makassar*  
 2010

URAIAN	2009	2010
(1)	(3)	(3)
01. SIM A		
➤ BIASA	25.111	24.871
➤ UMUM	1.496	625
02. SIM B I		
➤ BIASA	1.402	1.575
➤ UMUM	1.670	2.072
03. SIM B II		
➤ BIASA	420	322
➤ MUM	999	1.350
04. SIM C	61.121	66.934
JUMLAH/Total	92.219	97.749

Sumber : DITLANTAS POLDA Sul Sel

Source : Traffic Office of Region Police of Sul Sel

TABEL/Table : 4.10.3  
 JUMLAH PELANGGARAN LALU LINTAS MENURUT KELOMPOK SOSIAL DAN BULAN  
 DI KOTA MAKASSAR  
*Number of traffic offence by Social Group and month in Makassar  
 2010*

BULAN/Month	PEGAWAI NEGERI	PEGAWAI SWASTA	PEDAGANG	PETANI/ NELAYAN
(1)	(2)	(3)	(4)	(5)
01. JANUARI/January	33	702	-	-
02. FEBRUARI/February	82	1.393	-	-
03. MARET/March	138	1.931	-	-
04. APRIL/April	235	2.202	-	-
05. MEI/May	223	2.468	-	-
06. JUNI/June	89	1.438	-	-
07. JULI/July	235	2.054	-	-
08. AGUSTUS/August	481	5.951	-	-
09. SEPTEMBER/September	233	2.655	-	-
10. OKTOBER/October	301	3.902	-	-
11. NOPEMBER/November	328	3.770	-	-
12. DESEMBER/December	357	3.303	-	-
JUMLAH	2010	2.735	31.769	-
<i>Total</i>	2009	266	10.006	342
				183

Sumber : DITLANTAS POLDA Sul Sel

Source : Traffic Office of Region Police of Sul Sel

LANJUTAN TABEL/Table Continued : 4.10.3

BULAN/Month	MAHASISWA/ SISWA	PENGE- MUDI	LAIN	JUMLAH
(1)	(6)	(7)	(8)	(9)
01. JANUARI/January	-	-	500	1.235
02. PEBRUARI/Pebruary	-	-	296	1.771
03. MARET/March	-	-	396	2.465
04. APRIL/April	-	-	614	3.051
05. M E I/May	-	-	342	3.033
06. J U N I/June	-	-	219	1.746
07. J U L I/July	-	-	263	2.552
08. AGUSTUS/August	-	-	896	7.328
09. SEPTEMBER/September	-	-	371	3.259
10. OKTOBER/October	-	-	778	4.981
11. NOPEMBER/November	-	-	793	4.891
12. DESEMBER/December	-	-	890	4.550
JUMLAH	2010	-	-	6.358
Total	2009	6.466	4.764	2.480
				24.507

Sumber : DITLANTAS POLDA Sul Sel

Source : Traffic Office of Region Police of Sul Sel

TABEL/Table : 4.11.1  
 JUMLAH YANG MENDAPAT BANTUAN SOSIAL UNTUK PEMBINAAN  
 PENGEMBANGAN KARANG TARUNA MENURUT KECAMATAN DI KOTA MAKASSAR  
 (DLM ORANG)

*Number of Social Aids to developing of Karang Taruna by Subdistricts n Makasaar City  
 2010*

KODE WIL. Area Code	KECAMATAN Subdistricts	2008	2009	2010
(1)	(2)	(3)	(4)	(5)
010	MARISO	10	-	1
020	MAMAJANG	14	-	-
030	TAMALATE	11	-	2
031	RAPPOCINI	11	5	1
040	MAKASSAR	15	5	2
050	UJUNG PANDANG	11	-	-
060	WAJO	9	5	-
070	BONTOALA	13	-	2
080	UJUNG TANAH	13	5	2
090	TALLO	16	5	5
100	PANAKKUKANG	11	-	2
101	MANGGALA	8	-	9
110	BIRINGKANAYA	6	-	3
111	TAMALANREA	7	-	2
7371	MAKASSAR	155	25	31

Sumber : Dinas Sosial Kota Makassar  
 Source : Social office of Makassar

TABEL/Table : 4.11.2  
 JUMLAH KERUGIAN AKIBAT BENCANA ALAM/ KEBANJIRAN,KEBAKARAN YANG  
 TERJADI DIRINCI MENURUT KECAMATAN DI KOTA MAKASSAR  
*Number of Damage Caused by Natural Disaster, Fire, Flooded by Kinds and Subdistricts  
 in Makassar 2010*

KODE WIL Area Code.	KECAMATAN Subdistricts	BENCANA ALAM/KEBANJIRAN			JIWA	KEBAKARAN			JIWA	
		RUMAH/ BANGUNAN				RUMAH/ BANGUNAN				
		Musnah Hancur	Rusak Berat	Rusak Ringan		Musnah Hancur	Rusak Berat	Rusak Ringan		
(1)	(2)	(3)	(4)	(5)	(6)	(7)	(8)	(9)		
010	MARISO	-	-	-	-	300	85	-	485	
020	MAMAJANG	-	-	-	-	-	-	-	-	
030	TAMALATE	-	28	28	105	-	-	-	-	
031	RAPPOCINI	-	-	15	98	-	-	-	-	
040	MAKASSAR	-	-	-	-	-	14	-	61	
050	UJUNG PANDANG	-	-	-	-	-	-	-	-	
060	WAJO	-	-	-	-	-	-	-	-	
070	BONTOALA	-	-	-	-	-	-	15	87	
080	UJUNG TANAH	-	-	-	-	-	-	20	100	
090	TALLO	-	-	-	-	-	-	14	76	
100	PANAKKUKANG	-	-	52	246	-	-	-	-	
101	MANGGALA	-	40	-	185	-	-	-	-	
110	BIRINGKANAYA	-	-	-	-	-	-	-	-	
111	TAMALANREA	-	-	15	163	-	-	-	-	
		2010	-	68	110	797	300	99	49	809
7371	MAKASSAR	2009	-	-	6.380	6.380	543	-	-	2.124

Sumber : Dinas Sosial Kota Makassar  
 Source : Social office of Makassar



TABEL/Table : 4.11.3  
 JUMLAH PANTI ASUHAN DAN ANAK YANG DIASUH MENURUT  
 KECAMATAN DI KOTA MAKASSAR  
*Number of Orphan House and Orphan by Subdistricts in Makassar  
 2010*

KODE WIL. Area Code	KECAMATAN Subdistricts	PANTI ASUHAN Orphan House	ANAK YANG DIASUH Orphan
(1)	(2)	(3)	(4)
010	MARISO	3	154
020	MAMAJANG	8	428
030	TAMALATE	18	868
031	RAPPOCINI	9	394
040	MAKASSAR	5	161
050	UJUNG PANDANG	-	-
060	WAJO	2	122
070	BONTOALA	4	200
080	UJUNG TANAH	2	70
090	TALLO	18	833
100	PANAKKUKANG	11	496
101	MANGGALA	2	57
110	BIRINGKANAYA	5	222
111	TAMALANREA	2	195
	2010	89	4.200
7371	2009	83	4.034
	2008	84	4.100
	2007	83	3.842

Sumber : Dinas Sosial Kota Makassar  
 Source : Social office of Makassar

TABEL/Table : 4.11.4  
 JUMLAH PESERTA DAN JENIS KEGIATAN SOSIAL MENURUT KECAMATAN  
 DI KOTA MAKASSAR  
*Number of Participants and Kinds of Social Activity by subdistricts in Makassar  
 2010*

KODE WIL. Area Code	KECAMATAN Subdistricts	PENYULUHAN SOSIAL ( Kali )	JUMLAH PESERTA ( Orang )	BIMBINGAN SOSIAL ( Kali )	JUMLAH PESERTA ( Orang )
(1)	(2)	(3)	(4)	(5)	(6)
010	MARISO	1	50	-	-
020	MAMAJANG	-	-	-	-
030	TAMALATE	1	50	-	-
031	RAPPOCINI	-	-	-	-
040	MAKASSAR	-	-	2	60
050	UJUNG PANDANG	-	-	1	178
060	WAJO	-	-	-	-
070	BONTOALA	-	-	-	-
080	UJUNG TANAH	-	-	-	-
090	TALLO	1	50	1	50
100	PANAKKUKANG	1	50	2	207
101	MANGGALA	-	-	-	-
110	BIRINGKANAYA	-	-	-	-
111	TAMALANREA	-	-	-	-
	2010	4	200	6	495
7371	2009	8	100	-	400
	2008	6	300	-	-
	2007	1	100	16	2.235

Sumber : Dinas Sosial Kota Makassar

Source : Social office of Makassar

TABEL/Table : 4.11.5  
 JUMLAH GELANDANGAN, PENGEMIS DAN ANAK JALANAN MENURUT  
 KECAMATAN DI KOTA MAKASSAR  
*Number of Vagrancy, Beggar and Homeless by Subdistricts in Makassar  
 2010*

<i>KODE WIL. Area Code</i>	<i>KECAMATAN Subdistricts</i>	<i>GELANDANGAN, PENGEMIS Vagrancy and beggar</i>	<i>ANAK JALANAN Homeless</i>
(1)	(2)	(3)	(4)
010	MARISO	-	157
020	MAMAJANG	8	116
030	TAMALATE	20	39
031	RAPPOCINI	9	72
040	MAKASSAR	29	133
050	UJUNG PANDANG	5	15
060	WAJO	3	25
070	BONTOALA	12	40
080	UJUNG TANAH	6	63
090	TALLO	22	24
100	PANAKKUKANG	28	150
101	MANGGALA	7	21
110	BIRINGKANAYA	6	11
111	TAMALANREA	31	35
	2010	186	901
7371	MAKASSAR	2009	144
	2008	340	869

Sumber : Dinas Sosial Kota Makassar  
 Source : Social office of Makassar

TABEL/Table : 4.12.1  
 JUMLAH KEBAKARAN MENURUT KECAMATAN DAN PENYEBABNYA  
 DI KOTA MAKASSAR  
*Number of fire by subdistricts and causal factor in Makassar 2010*

KODE WIL. Area Code	KECAMATAN Subdistricts	PENYEBAB KEBAKARAN/ <i>Causal factor of fire</i>				
		LISTRIK <i>Electric</i>	KOMPOR MINYAK <i>Oil Stove</i>	KOMPOR GAS <i>Gas Stove</i>	LAMPU MINYAK <i>Oil Lamp</i>	
(1)	(2)	(3)	(4)	(5)	(6)	
010	MARISO	6	-	2	-	
020	MAMAJANG	2	1	3	-	
030	TAMALATE	7	-	1	-	
031	RAPPOCINI	13	3	4	-	
040	MAKASSAR	4	-	2	-	
050	UJUNG PANDANG	7	-	3	-	
060	WAJO	2	-	-	-	
070	BONTOALA	4	-	-	-	
080	UJUNG TANAH	-	-	-	-	
090	TALLO	8	-	-	-	
100	PANAKKUKANG	15	-	7	-	
101	MANGGALA	3	-	1	-	
110	BIRINGKANAYA	10	-	1	-	
111	TAMALANREA	7	-	2	-	
	2010	88	4	26	-	
7371	MAKASSAR	2009	86	6	11	1
		2008	49	7	6	1
		2007	40	4	4	-

LANJUTAN TABEL/Table Continued : 4.12.1

KODE WIL. Area Code	KECAMATAN Subdistricts	PENYEBAB KEBAKARAN/ <i>Causal factor of fire</i>			
		LILIN wax	SAMPAH rubbish	LAIN- LAIN others	JUMLAH total
(1)	(2)	(7)	(8)	(9)	(10)
010	MARISO	2	-	2	12
020	MAMAJANG	-	-	1	7
030	TAMALATE	-	-	3	11
031	RAPPOCINI	1	-	-	21
040	MAKASSAR	1	-	1	8
050	UJUNG PANDANG	-	-	2	12
060	WAJO	-	-	2	4
070	BONTOALA	-	-	1	5
080	UJUNG TANAH	-	-	-	-
090	TALLO	-	-	1	9
100	PANAKKUKANG	-	-	1	23
101	MANGGALA	-	-	1	5
110	BIRINGKANAYA	-	-	7	18
111	TAMALANREA	-	-	4	13
	2010	4	-	26	148
7371	2009	4	4	59	171
	2008	4	2	27	97
	2007	2	6	34	90

Sumber : Dinas Pelayanan Darurat dan Pemadam Kebakaran Kota Makassar

Source : Emergency service office and fire service of Makassar

TABEL /Table : 4.12.2  
 JUMLAH JIWA YANG MENINGGAL DAN LUKA AKIBAT KEBAKARAN MENURUT  
 BULAN DI KOTA MAKASSAR  
*Number of People of die and injury burning by month in Makassar 2010*

BULAN/Month (1)	JIWA / People	
	MENINGGAL Die	LUKA Injury
01. JANUARI/January	2	-
02. PEBRUARI/Pebruary	-	3
03. MARET/March	-	-
04. APRIL/April	-	-
05. M E I/May	2	-
06. J U N I/June	-	2
07. J U L I/July	-	2
08. AGUSTUS/August	-	1
09. SEPTEMBER/September	-	-
10. OKTOBER/October	-	-
11. NOPEMBER/November	2	1
12. DESEMBER/December	-	-
	2010	9
JUMLAH	2009	2
<i>Total</i>	2008	-
	2007	3

Sumber : Dinas Pelayanan Darurat dan Pemadam Kebakaran Kota Makassar  
 Source : *Emergency service office and fire service of Makassar*

TABEL /Table : 4.12.3  
 JUMLAH KEBAKARAN DAN OBYEK KEBAKARAN DIRINCI MENURUT BULAN  
 DI KOTA MAKASSAR  
*Number of Fire and Fire object by month in Makassar 2010*

BULAN/Month	JUMLAH KEBAKARAN Number of Fire	OBYEK KEBAKARAN-Fire object				
		GEDUNG KANTOR	RUMAH TINGGAL	TOKO KIOS	INDUSTRI PERUSAHAAN	
(1)	(2)	(3)	(4)	(5)	(6)	
01. JANUARI/January	13	1	10	-	-	
02. PEBRUARI/Pebruary	21	-	22	-	1	
03. MARET/March	15	-	23	1	-	
04. APRIL/April	10	-	5	30	-	
05. MEI/May	12	-	7	1	-	
06. JUNI/June	12	1	18	-	1	
07. JULI/July	9	-	6	1	-	
08. AGUSTUS/August	13	1	100	2	-	
09. SEPTEMBER/September	7	-	1	-	2	
10. OKTOBER/October	13	-	19	6	-	
11. NOPEMBER/November	12	1	12	1	1	
12. DESEMBER/December	11	-	8	475	-	
2010	148	4	231	517	5	
JUMLAH Total	2009	174	12	526	1	2
	2008	98	7	156	12	9

LANJUTAN TABEL /Table Continued : 4.12.3

BULAN/Month	OBYEK KEBAKARAN- <i>fire object</i>					
	GUDANG	PASAR	HOTEL	KENDARAAN	DLL	
(1)	(7)	(8)	(9)	(10)	(11)	
01. JANUARI/January	-	-	-	1	3	
02. PEBRUARI/Pebruary	-	-	-	-	6	
03. MARET/March	1	-	-	-	-	
04. APRIL/April	-	-	-	1	-	
05. MEI/May	2	-	-	-	1	
06. JUNI/June	1	-	-	1	3	
07. JULI/July	-	-	-	1	1	
08. AGUSTUS/August	-	-	-	-	1	
09. SEPTEMBER/September	-	-	-	-	4	
10. OKTOBER/October	-	-	-	1	2	
11. NOPEMBER/November	1	-	-	-	3	
12. DESEMBER/December	-	-	-	2	-	
2010	5	-	-	7	24	
JUMLAH Total	2009	7	3	1	13	48
	2008	7	1	2	11	19

Sumber : Dinas Pelayanan Darurat dan Pemadam Kebakaran Kota Makassar  
 Source : Emergency service office and fire service of Makassar



TABEL/Table : 4.13.1  
 JUMLAH PEMAKAIAN DARAH DIRINCI MENURUT BULAN DAN JENIS PENYAKIT  
 YANG MENDAPAT BANTUAN DI KOTA MAKASSAR  
*Number of Bloods use by Month and Disease kind wich get of Foundation in Makassar  
 2010*

BULAN <i>Month</i>	PENYAKIT/ <i>Disease</i>						Jumlah darah ( Liter )	
	Bedah	Peny. Dalam	Kandung an	Peny. Anak	Lain - lain	Jumlah		
(1)	(2)	(3)	(4)	(5)	(6)	(7)	(8)	
01. JANUARI/ <i>January</i>	605	827	425	73	658	2.588	905	
02. PEBRUARI/ <i>Pebruary</i>	594	772	474	46	716	2.602	910	
03. MARET/ <i>March</i>	502	1.277	371	63	146	2.359	824	
04. APRIL/ <i>April</i>	504	1.117	361	27	102	2.111	738	
05. M E I/ <i>May</i>	611	1.549	504	74	111	2.849	997	
06. J U N I/ <i>June</i>	567	1.258	497	108	78	2.508	877	
07. J U L I/ <i>July</i>	662	1.328	555	79	2	2.626	919	
08. AGUSTUS/ <i>August</i>	536	1.355	504	103	184	2.682	938	
09. SEPTEMBER/ <i>September</i>	591	1.329	489	93	108	2.610	913	
10. OKTOBER/ <i>October</i>	430	1.117	354	62	80	2.043	715	
11. NOPEMBER/ <i>November</i>	544	1.088	450	56	115	2.253	788	
12. DESEMBER/ <i>December</i>	544	1.353	477	39	76	2.489	853	
	2010	6.690	14.370	5.461	823	2.376	29.720	10.377
JUMLAH <i>Total</i>	2009	8.049	8.540	6.881	729	3.040	27.239	9991,75
	2008	7.081	10.896	6.676	654	5.024	30.311	7.582,98

Sumber : PMI Cabang Kota Makassar  
 Source : Indonesian Red Cross (PMI) of branch Makassar

TABEL/Table : 4.13.2  
 JUMLAH DONOR DARAH DAN PEMAKAIAN MENURUT BULAN DI KOTA MAKASSAR  
*Number of blood donor and by month in Makassar*  
 2010

BULAN/Month	DONOR / Donor		JUMLAH ( Jiwa )	JUMLAH DARAH ( Liter)
	SUKARELA Voluntary	PENGGANTI		
(1)	(2)	(3)	(4)	(5)
01. JANUARI/January	3.395	712	4.107	1.437,45
02. PEBRUARI/Pebruary	1.669	80	1.749	612,50
03. MARET/March	1.778	90	1.868	653,80
04. APRIL/April	1.712	25	1.737	607,95
05. M E I/May	1.660	240	1.900	665,00
06. J U N I/June	2.204	80	2.284	799,40
07. J U L I/July	2.312	199	2.511	878,85
08. AGUSTUS/August	1.742	128	1.870	654,00
09. SEPTEMBER/September	1.591	339	1.930	675,50
10. OKTOBER/October	2.546	41	2.587	905,45
11. NOPEMBER/November	1.893	46	1.939	678,65
12. DESEMBER/December	1.680	60	1.740	609,00
2010	24.182	2.040	26.222	9.177,55
JUMLAH	23.373	2.228	25.601	8.960,35
Total	4.578	3.032	7.610	1.902,25
2007	25.340	1.909	27.249	6.812,50

Sumber : PMI Cabang Kota Makassar  
 Source : Indonesian Red Cross (PMI) of branch Makassar

TABEL /Table : 4.13.3  
 JUMLAH KEPALA KELUARGA YANG MENDAPAT BANTUAN DARI PMI CABANG  
 MAKASSAR  
*Number of Family Leadership Who is get of Foundation from Indonesian Red Cross (PMI)  
 of Branch Makassar  
 2010*

KODE WIL. Area Code	KECAMATAN Subdistricts	KK	JIWA	LUKA RINGAN	LUKA BERAT	MENINGGAL DUNIA
(1)	(2)	(3)	(4)	(5)	(6)	(7)
010	MARISO	4	18	-	-	-
020	MAMAJANG	2	6	-	-	-
030	TAMALATE	3	65	-	-	-
031	RAPPOCINI	2	25	-	-	-
040	MAKASSAR	1	5	-	-	-
050	UJUNG PANDANG	3	39	-	-	-
060	WAJO	1	51	-	-	-
070	BONTOALA	1	13	-	-	-
080	UJUNG TANAH	2	13	-	-	-
090	TALLO	1	7	-	-	-
100	PANAKKUKANG	3	93	-	-	-
101	MANGGALA	-	-	-	-	-
110	BIRINGKANAYA	2	60	-	-	-
111	TAMALANREA	3	41	-	-	-
		2010	28	436	-	-
7371	MAKASSAR	2009	88	510	-	-
		2008	15	76	-	-
		2007	157	741	-	-

Sumber : PMI Cabang Kota Makassar

Source : Indonesian Red Cross (PMI) of branch Makassar

TABEL/Table : 4.14.1  
 TIMBULAN SAMPAH DAN YANG TERANGKUT DI KOTA MAKASSAR  
*Arise Ttransported Carbage in Makassar City*  
 2010

SUMBER <i>Source of rubbish</i>	TIMBULAN <i>Apperarance</i> ( M <sup>3</sup> / Hari )	PERSENTASE TERHADAP TOTAL TIMBULAN ( % )	SAMPAH TERANGKUT ( M <sup>3</sup> / Hari )	PERSENTASE TERHADAP TOTAL TIMBULAN ( % )	
(1)	(2)	(3)	(4)	(5)	
1. PEMUKIMAN/ <i>settlement</i>					
A. MEWAH	264,52	7,00	253,25	95,74	
B. MENENGAH	394,61	10,44	349,70	88,62	
C. SEDERHANA	1.268,14	33,54	1.105,56	87,18	
2. FASILITAS KOTA					
A. PASAR	594,71	15,73	528,64	88,89	
B. KWSN. PERNIAGAAN	137,41	3,63	123,16	89,63	
C. KAWASAN PERKANTORAN	115,04	3,04	110,83	96,34	
D. KAWASAN PENDIDIKAN	79,83	2,11	72,10	90,32	
E. TERMINAL	96,26	2,55	86,10	89,45	
F. STASIUN KERETA API	-	-	-	-	
G. PELABUHAN	98,00	2,59	91,38	93,24	
H. BANDARA	-	-	-	-	
I. HOTEL	86,74	2,29	80,21	92,47	
J. RUMAH SAKIT	88,65	2,34	77,00	86,86	
K. SARANA IBADAH	22,67	0,60	20,74	91,49	
3. KAWASAN INDUSTRI	78,98	2,09	70,18	88,86	
4. PERAIRAN TERBUKA	283,52	7,50	245,76	86,68	
5. PANTAI WISATA	38,15	1,01	36,17	94,81	
6. SUNGAI	-	-	-	-	
7. ANAK SUNGAI	-	-	-	-	
8. SAPUAN JALAN & TAMAN	109,00	2,88	100,55	92,25	
9. LAIN-LAIN	25,00	0,66	22,09	88,36	
JUMLAH	2010	3.781,23	100,00	3.373,42	89,21
<i>Total</i>	2009	3.680,03	100,00	3.278,11	89,08

Sumber : Dinas Pertamanan dan Kebersihan Kota Makassar

Source : *On Duty Plant and Clean of Makassar City*

TABEL/Table : 4.14.2  
 KOMPOSISI SAMPAH DI KOTA MAKASSAR KEADAAN BULAN DESEMBER 2010  
*Composition of rubbish of Makassar, period December 2010*

KOMPOSISI/Composition	VOLUME Volume (M <sup>3</sup> )	PERSENTASE Percentage (%)
(1)	(2)	(3)
1. SAMPAH ORGANIK/ <i>Organic rubbish</i>	2.910,79	76,98
2. KERTAS KORAN/ <i>Newspaper</i>	322,16	8,52
3. PLASTIK/ <i>Plastic</i>	366,02	9,68
4. METAL, KALENG, BESI, ALMINIUM/ <i>Metal, tin, Iron, Aluminium</i>	81,67	2,16
5. KARET, BAN/ <i>Rubber</i>	55,21	1,46
6. KACA/ <i>Glass</i>	29,87	0,79
7. KAYU/ <i>Wood</i>	11,72	0,31
8. LAIN-LAIN/ <i>Others</i>	3,78	0,10
JUMLAH <i>Total</i>		
2010	3.781,22	100,00
2009	3.680,03	100,00

Sumber : Dinas Pertamanan dan Kebersihan Kota Makassar  
 Source : *On Duty Plant and Clean of Makassar City*

TABEL/Table : 4.14.3  
 JUMLAH ORANG YANG MENINGGAL DUNIA YANG TERCATAT PADA DINAS  
 PERTAMANAN DAN KEBERSIHAN DIRINCI MENURUT AGAMA DAN BULAN DI KOTA  
 MAKASSAR  
*Number of Death Who is Registered at Office of Health by Religion and Month in Makassar  
 2010*

BULAN/Month	ISLAM Moslem	KRISTEN Kristen	LAINNYA Others	JUMLAH Total	
(1)	(2)	(3)	(4)	(5)	
01. JANUARI/January	204	42	13	259	
02. FEBRUARI/February	202	48	12	262	
03. MARET/March	234	42	18	294	
04. APRIL/April	206	42	12	260	
05. MEI/May	191	41	18	250	
06. JUNI/June	197	36	12	245	
07. JULI/July	204	34	16	254	
08. AGUSTUS/August	237	42	13	292	
09. SEPTEMBER/September	200	31	12	243	
10. OKTOBER/October	216	36	14	266	
11. NOPEMBER/November	176	43	16	235	
12. DESEMBER/December	199	39	11	249	
JUMLAH Total	2010 2009	2.466 2.398	476 515	167 348	3.109 3.261

Sumber : Dinas Pertamanan dan Kebersihan Kota Makassar  
 Source : On Duty Plant and Clean of Makassar City

TABEL/Table : 4.15.1  
 JUMLAH HOTEL DAN TENAGA KERJA MENURUT KECAMATAN DI KOTA MAKASSAR  
 TAHUN 2010  
*Number of Hotels and Man Power by kinds Hotels by Subdistricts in Makassar*

KODE WIL Area Code	KECAMATAN Subdistricts	HOTEL Hotels	TENAGA KERJA Man Power
(1)	(2)	(3)	(6)
010	MARISO	4	23
020	MAMAJANG	7	292
030	TAMALATE	35	744
031	RAPPOCINI	5	110
040	MAKASSAR	8	376
050	UJUNG PANDANG	45	2.016
060	WAJO	42	759
070	BONTOALA	8	92
080	UJUNG TANAH	1	7
090	TALLO	2	14
100	PANAKKUKANG	25	385
101	MANGGALA	-	-
110	BIRINGKANAYA	6	42
111	TAMALANREA	-	-
7371	MAKASSAR	188	4.860

Sumber : Badan Pusat Statistik Kota Makassar

Source : Central Board of Staistik of Makasar

TABEL/Table : 4.15.2  
 JUMLAH HOTEL BERBINTANG MENURUT KECAMATAN  
 DI KOTA MAKASSAR TAHUN 2010

KODE WIL Area Code	KECAMATAN Subdistricts	JENIS HOTEL / AKOMODASI		JUMLAH
		BINTANG	NON BINTANG	
(1)	(2)	(3)	(4)	(5)
010	MARISO	0	4	4
020	MAMAJANG	2	5	7
030	TAMALATE	2	33	35
031	RAPPOCINI	0	5	5
040	MAKASSAR	2	6	8
050	UJUNG PANDANG	17	28	45
060	WAJO	3	39	42
070	BONTOALA	1	7	8
080	UJUNG TANAH	0	1	1
090	TALLO	0	2	2
100	PANAKKUKANG	6	19	25
101	MANGGALA	-	-	-
110	BIRINGKANAYA	0	6	6
111	TAMALANREA	-	-	-
7371	MAKASSAR	33	155	188



LANJUTAN TABEL/ *TableContinued* : 4.15.2

KODE WIL Area Code	KECAMATAN Subdistricts	BINTANG 1	BINTANG 2	BINTANG 3	BINTANG 4	BINTANG 5
(1)	(2)	(3)	(4)	(5)	(6)	(6)
010	MARISO	-	-	-	-	-
020	MAMAJANG	1	-	-	-	1
030	TAMALATE	1	-	-	1	-
031	RAPPOCINI	-	-	-	-	-
040	MAKASSAR	1	1	-	-	-
050	UJUNG PANDANG	3	4	6	4	1
060	WAJO	-	1	1	1	-
070	BONTOALA	1	-	-	-	-
080	UJUNG TANAH	-	-	-	-	-
090	TALLO	-	-	-	-	-
100	PANAKKUKANG	4	1	1	-	-
101	MANGGALA	-	-	-	-	-
110	BIRINGKANAYA	-	-	-	-	-
111	TAMALANREA	-	-	-	-	-
7371	MAKASSAR	11	7	8	6	2

Sumber : Badan Pusat Statistik Kota Makassar

Source : Central Board of Statistik of Makasar

TABEL/Table : 4.16.1  
 JUMLAH KUNJUNGAN MUSEUM LA GALIGO MAKASSAR DIRINCI SETIAP BULAN  
*Number of Visitor of La Galigo Museum at Every Month in Makassar  
 2006-2010*

BULAN <i>Month</i>	Yang Membayar <i>Pay</i> (Orang/Person)	Yang Tidak Membayar <i>Non Pay</i> (Orang/Person)	Jumlah <i>Total</i>	
(1)	(2)	(3)	(4)	
01. JANUARI/ <i>January</i>	2.958	-	2.958	
02. PEBRUARI/ <i>February</i>	3.424	-	3.424	
03. MARET/ <i>March</i>	3.770	-	3.770	
04. APRIL/ <i>April</i>	3.813	-	3.813	
05. MEI/ <i>May</i>	4.524	-	4.524	
06. JUNI/ <i>June</i>	3.880	-	3.880	
07. JULI/ <i>July</i>	4.023	-	4.023	
08. AGUSTUS/ <i>August</i>	1.754	-	1.754	
09. SEPTEMBER/ <i>September</i>	1.212	-	1.212	
10. OKTOBER/ <i>October</i>	2.690	-	2.690	
11. NOPEMBER / <i>November</i>	1.984	-	1.984	
12. DESEMBER/ <i>December</i>	2.587	-	2.587	
	2010	36.619	-	36.619
JUMLAH	2009	25.715	-	25.715
<i>Total</i>	2008	21.113	-	21.113
	2007	18.109	-	18.109
	2006	16.134	-	16.134

Sumber : Museum La Galigo Makassar  
 Source : *Lagaligo Museum of Makassar*

TABEL/Table : 4.16.2  
 JUMLAH PENGUNJUNG MUSEUM LA GALIGO MAKASSAR DIRINCI SETIAP BULAN  
*Number of Visitor of La Galigo Museum at Every Month in Makassar*  
 2006-2010

BULAN <i>Month</i>	JUMLAH PENGUNJUNG <i>Total of Visitor</i> (Orang /Person)				
	2006	2007	2008	2009	2010
(1)	(2)	(3)	(4)	(5)	(6)
01. JANUARI/ <i>January</i>	644	1.200	1.600	953	2.958
02. PEBRUARI/ <i>February</i>	900	1.400	1.803	869	3.424
03. MARET/ <i>March</i>	2.300	1.900	1.900	2.265	3.770
04. APRIL/ <i>April</i>	1.400	2.200	1.600	3.203	3.813
05. M E I/ <i>May</i>	1.200	1.800	1.600	2.907	4.524
06. J U N I/ <i>June</i>	2.200	1.850	2.600	3.570	3.880
07. J U L I/ <i>July</i>	1.600	1.600	2.000	2.850	4.023
08. AGUSTUS/ <i>August</i>	630	1.500	2.000	2.027	1.754
09. SEPTEMBER/ <i>September</i>	1.670	1.207	1.010	927	1.212
10. OKTOBER/ <i>October</i>	600	1.092	1.200	2.937	2.690
11. NOPEMBER / <i>November</i>	1.350	1.050	2.400	2.133	1.984
12. DESEMBER/ <i>December</i>	1.640	1.310	1.400	1.074	2.587
JUMLAH / <i>Total</i>	16.134	18.109	21.113	25.715	36.619

Sumber : Museum La Galigo Makassar  
 Source : *Lagaligo Museum of Makassar*

TABEL/Table : 4.16.3  
 JUMLAH UANG YANG MASUK PADA MUSEUM LA GALIGO DIRINCI TIAP BULAN  
*Number of Receipts of La Galigo Museum at Every Month in Makassar  
 2006-2010*

BULAN <i>Month</i>	JUMLAH UANG YANG MASUK (Rp) <i>Total of Receipts</i>				
	2006	2007	2008	2009	2010
(1)	(2)	(3)	(4)	(5)	(6)
01. JANUARI/ <i>January</i>	1.019.800	1.890.000	2.520.000	2.439.000	7.715.000
02. PEBRUARI/ <i>February</i>	1.380.000	2.010.000	2.460.000	2.144.000	8.595.000
03. MARET/ <i>March</i>	3.610.000	2.930.000	2.830.000	5.609.000	9.432.000
04. APRIL/ <i>April</i>	2.280.000	3.440.000	2.440.000	7.935.000	9.674.000
05. MEI/ <i>May</i>	1.840.000	2.860.000	2.020.000	7.331.000	11.266.000
06. JUNI/ <i>June</i>	3.440.000	2.880.000	4.320.000	8.684.000	9.719.000
07. JULI/ <i>July</i>	2.570.000	2.470.000	3.400.000	7.551.000	10.890.000
08. AGUSTUS/ <i>August</i>	1.021.000	2.284.000	3.400.000	5.589.000	4.700.000
09. SEPTEMBER/ <i>September</i>	2.589.000	1.595.900	1.600.000	2.541.000	3.254.000
10. OKTOBER/ <i>October</i>	970.000	1.712.900	2.040.000	7.523.000	6.697.000
11. NOPEMBER / <i>November</i>	2.245.000	1.610.000	4.080.000	5.341.000	5.035.000
12. DESEMBER/ <i>December</i>	2.655.000	2.060.000	2.380.000	2.903.000	1.576.000
JUMLAH / <i>Total</i>	25.619.800	27.742.800	33.490.000	65.590.000	88.533.000

Sumber : Museum La Galigo Makassar  
 Source : *Lagaligo Museum of Makassar*

## 5. PERTANIAN

### 5.1. Penggunaan Lahan

Penggunaan lahan di Kota Makassar terdiri atas lahan untuk bangunan dan halaman sekitarnya. tegal / kebun / ladang / huma, padang rumput, tambak, kolam / tebat/empang, lahan yang sementara tidak diusahakan, lahan untuk tanaman kayu-kayuan, perkebunan dan sawah.

### 5.2 Tanaman Pangan

Produksi padi tahun 2010 sebesar 17.803,12 ton yang dipanen dari areal seluas 3.125 hektar atau rata-rata 5,70 ton per hektar. Produksi jagung pada tahun 2010 sebesar 855 ton dengan luas panen 277 hektar atau rata-rata 3,09 ton per hektar.

Pada tahun 2010, produksi ubi kayu 4.025 ton, kacang tanah 2,67 ton, ubi jalar 299 ton dan kacang hijau 22,04 ton. Produksi tanaman Sayur-sayuran dan buah-buahan tersaji pada tabel 5.2.6 dan 5.2.9.

### 5.3 Perikanan

Ikan merupakan salah satu bahan makanan dengan kandungan protein hewani yang sangat berguna bagi tubuh kita. Dan ikan merupakan komoditas yang cukup melimpah di Kota Makassar.

## 5. AGRICULTURE

### 5.1 Land Use

*The land use in Makassar consisted of construction and surrounding fields, Dry field/arble lands/garden, Grass land, dyke, fish pond, temporarily unutilized, woods plantation small holder forest, estate and wetland.*

### 5.2 Food Croops

*In year 2010, production of paddy was 17.803,12 tons harvested from the 3.125 hectares, which mean average of productivity was 5,70 tons per hectare. Production of maize in year 2010 was 855 tons with the harvested area 277 hectares or average of productivity was 3,09 tons per hectare.*

*In year 2010, production of cassava was 4.025 tons, peanuts was 2,67 tons, sweet potato was 299 tons, and small green pea beans was 22,04 tons. Production of fruits and vegetables laind out on the table 5.2.6 and 5.2.9.*

### 5.3 Fishery

*Fish is one a very good food resource to our body because of it's protein. And, this commodity is available sufficiently in Makassar.*

Produksi ikan pada tahun 2010 mengalami perubahan dibanding tahun 2009, produksi ikan pada tahun 2009 sebanyak 14.059,70 ton dan pada tahun 2010 produksi ikan turun menjadi 12.044,19 ton.

*In year 2010, fish production was changed if we compare it with 2009, In Year 2009 production of fish was 14.059,70 tons and in year 2010, fish production was 12.044,19 tons.*

#### **5.4 Peternakan**

Populasi ternak besar di Kota Makassar adalah sapi, kerbau dan kuda. Pada tahun 2010, populasi ternak besar mengalami perubahan yaitu sapi naik menjadi 2.065 ekor, kerbau naik menjadi 326 ekor dan kuda naik menjadi 67 ekor.

#### **5.4 Animal Husbandry**

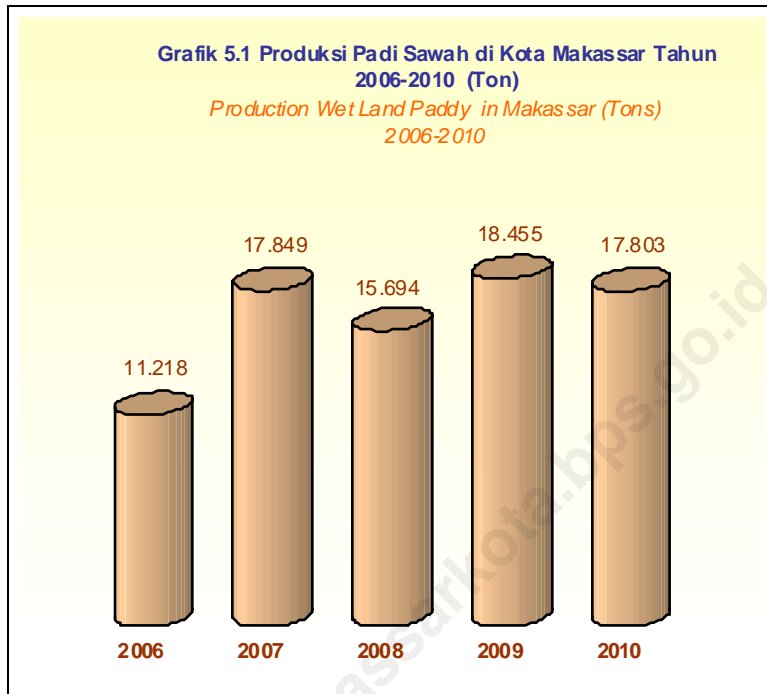
*The population of big livestock in Makassar are cow, buffalo and horse. In year 2010 population of big livestock changed. They were cows increase to 2.065, buffaloes increase be 326 tails and horse increase be 67 tails.*

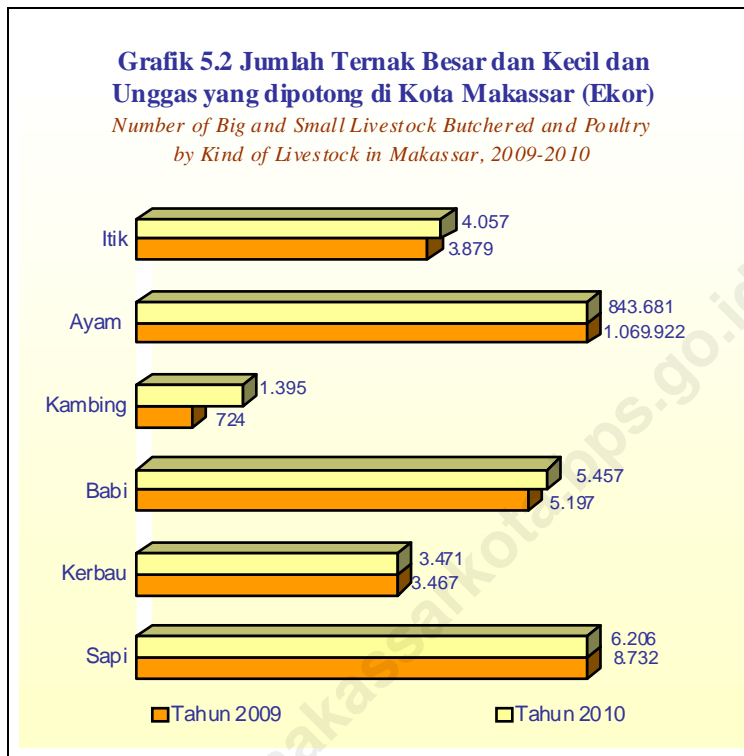
Sedangkan populasi ternak besar pada tahun 2009 adalah sapi sebanyak 2.007 ekor, kerbau sebanyak 273 ekor dan kuda sebanyak 61 ekor.

*While in the year 2009 the population of big livestock were 2.007 cows, 273 buffaloes and 61 horses.*

Populasi ternak kecil dan unggas pada tahun 2010 mengalami perubahan dibandingkan dengan tahun 2009.

*In year 2010, the population of small livestock and poultry have changed compared with 2009.*







TABEL/Table : 5.1.1  
 LUAS LAHAN SAWAH DAN LAHAN KERING MENURUT PENGGUNAANNYA DI KOTA  
 MAKASSAR (DALAM HEKTAR)  
*Wet Land and Dryland Area by Use in Makassar*  
 2010

KODE WIL. Area Code	KECAMATAN Subdistricts	LUAS TANAH SAWAH Wet land area	PEKARANGAN/ LAHAN UNTUK BANGUNAN DAN HALAMAN SEKITARNYA Yard/Land to for building and yard around	LAHAN TEGAL/ KEBUN Field Unirrigated	LAHAN LADANG HUMA Arable/ Field Unirrigated
(1)	(2)	(2)	(3)	(4)	(5)
010	MARISO	-	125	-	-
020	MAMAJANG	-	135	-	-
030	TAMALATE	547	916	115	-
031	RAPPOCINI	20	267	-	-
040	MAKASSAR	-	210	-	-
050	UJUNG PANDANG	-	145	-	-
060	WAJO	-	118	-	-
070	BONTOALA	-	110	-	-
080	UJUNG TANAH	-	427	-	-
090	TALLO	15	202	10	-
100	PANAKKUKANG	2	382	-	-
101	MANGGALA	827	366	411	-
110	BIRINGKANAYA	657	2789	284	-
111	TAMALANREA	632	1151	196	-
7371	MAKASSAR	2.700	7.343	1.016	-

LANJUTAN TABEL/Table Continued : 5.1.1

KODE WIL. <i>Area Code</i>	KECAMATAN <i>Subdistricts</i>	LAHAN PENGEM- BALAAN/ PADANG RUMPUT <i>Land of pasture grass</i>	RAWA- RAWA YG TDK DITANAMI PADI <i>Marsh</i>	TAM BAK <i>Embankment</i>	KOLAM TABAT/ EMPANG <i>Fish pond</i>	LAHAN YG SEMENTARA TIDAK DIUSAHAKAN <i>Bare Land</i>
(1)	(2)	(6)	(7)	(8)	(9)	(10)
010	MARISO	-	-	-	-	-
020	MAMAJANG	-	-	-	-	-
030	TAMALATE	-	-	-	-	109
031	RAPPOCINI	-	-	-	-	-
040	MAKASSAR	-	-	-	-	-
050	UJUNG PANDANG	-	-	-	-	-
060	WAJO	-	-	-	-	-
070	BONTOALA	-	-	-	-	-
080	UJUNG TANAH	-	-	-	-	-
090	TALLO	-	-	293	-	-
100	PANAKKUKANG	-	14	-	-	-
101	MANGGALA	-	73	-	-	-
110	BIRINGKANAYA	-	-	479	-	35
111	TAMALANREA	-	9	588	-	50
7371	MAKASSAR	-	96	1.360	-	194

LANJUTAN TABEL/Table Continued : 5.1.1

KODE WIL. Area Code	KECAMATAN Subdistricts	LAHAN TANAMAN KAYU KAYUAN / HUTAN RAKYAT Woods Plantations Small Holders Forest	PERKE - BUNAN NEGARA/ SWASTA Plantations	LAINNYA Others	JUMLAH Total
(1)	(2)	(11)	(12)	(13)	(14)
010	MARISO	-	-	57	182
020	MAMAJANG	-	-	90	225
030	TAMALATE	-	-	334	2.021
031	RAPPOCINI	-	-	636	923
040	MAKASSAR	-	-	42	252
050	UJUNG PANDANG	-	-	118	263
060	WAJO	-	-	81	199
070	BONTOALA	-	-	100	210
080	UJUNG TANAH	-	-	167	594
090	TALLO	-	-	63	583
100	PANAKKUKANG	-	-	1307	1.705
101	MANGGALA	-	-	737	2.414
110	BIRINGKANAYA	-	-	578	4.822
111	TAMALANREA	-	-	558	3.184
7371	MAKASSAR	-	-	4.868	17.577

Sumber : Dinas Kelautan dan Ketahanan Pangan Kota Makassar

Source : Marine Crops Service and Food service of Makassar city

TABEL/Table : 5.1.2  
 PENGGUNAAN LAHAN DI KOTA MAKASSAR  
*Land Use in Makassar*  
 2010

PENGGUNAAN LAHAN/ <i>Land Use</i>	LUAS <i>Area</i> ( Hektar )	PERSENTASE TERHADAP LUAS KOTA MAKASSAR ( <i>Percent</i> )
(1)	(2)	(3)
PEKARANGAN / LAHAN UNTUK BANGUNAN DAN HALAMAN SEKITARNYA <i>Yard/Contruction and Surranding Fields</i>	7343	41.78
TEGAL / KEBUN / LADANG / HUMA <i>Dry Fiels/Arable lands/Garden</i>	1016	5.78
LAHAN SAWAH / <i>Wetland</i>	2700	15.36
LAINNYA/ <i>Others</i>	4868	27.7
PENGGEMBALAAN PADANG RUMPUT <i>Pasture/Grass Land</i>	-	-
LAHAN SEMENTARA TIDAK DIUSAHAKAN <i>Temporarily Linutilized</i>	194	1.10
LAHAN TANAMAN KAYU – KAYUAN <i>Woods Plantation small holder Forest</i>	-	-
PERKEBUNAN / <i>Plantation</i>	-	-
RAWA – RAWA ( YANG TIDAK DITANAMI ) / <i>Marsh</i>	96	0.55
TAMBAK / <i>Dyke</i>	1360	7.74
KOLAM / TEBAT / EMPANG – <i>Fish Pond</i>	-	-
J U M L A H/ <i>Total</i>	17577	100.00

Sumber : Dinas Kelautan dan Ketahanan Pangan Kota Makassar  
 Source : *Marine Crops Service and Food service of Makassar city*

TABEL/Table : 5.2.1  
 LUAS PANEN MENURUT KOMODITAS PERTANIAN DI KOTA MAKASSAR  
 (DALAM HEKTAR)  
*Harvested Area of Species of Crops in Makassar  
 2006-2010*

JENIS TANAMAN <i>Kind of Crops</i>	2006	2007	2008	2009	2010
(1)	(3)	(4)	(5)	(6)	
1. PADI SAWAH <i>Wet Land Paddy</i>	2.201	3.482	3.016,07	3.240	3.125
2. UBI KAYU <i>Cassava</i>	447	183	184	164	287
3. JAGUNG <i>Maize</i>	232	150	242	174	277
4. KACANG HIJAU <i>Smail Green Pea</i>	8	22	47	20	12
5. UBI JALAR <i>Sweet Potatoes</i>	10	1	1	7	44
6. KACANG TANAH <i>Peanuts</i>	1	7	6	1	2
7. KEDELEI <i>Soyabeans</i>	2	-	-	10	-

Sumber : Dinas Kelautan dan Ketahanan Pangan Kota Makassar  
 Source : *Marine Crops Service and Food service of Makassar city*

TABEL/Table : 5.2.2  
 PRODUKSI MENURUT KOMODITAS PERTANIAN DI KOTA MAKASSAR (DALAM TON)  
*Production According to Species of Crops in Makassar*  
 2006-2010

JENIS TANAMAN <i>Kind of Crops</i>	2006	2007	2008	2009	2010
(1)	(3)	(4)	(5)	(6)	
1. PADI SAWAH <i>Wet Land Paddy</i>	11.218,49	17.848,73	15.693,57	18.454,86	17.803,12
2. UBI KAYU <i>Cassava</i>	5799,07	2.566,94	2.581,34	2.300,76	4.025
3. JAGUNG <i>Maize</i>	319,23	2064	744,15	535,05	855
4. KACANG HIJAU <i>Smail Green Pea</i>	9,67	26,60	86,3	36,72	22,04
5. UBI JALAR <i>Sweet Potatoes</i>	67,81	67,81	54,32	54,32	299
6. KACANG TANAH <i>Peanuts</i>	1,30	9,11	7,84	3,51	2,67
7. KEDELEI <i>Soyabeans</i>	3,27	-	-	16,35	-

Sumber : Dinas Kelautan dan Ketahanan Pangan Kota Makassar  
 Source : *Marine Crops Service and Food service of Makassar city*

TABEL/Table : 5.2.3  
 LUAS PANEN MENURUT JENIS TANAMAN PANGAN DI ENAM KECAMATAN  
 DI KOTA MAKASSAR (DALAM HEKTAR)  
*Harvested Area According to Food Crops Species at Six Districts in Makassar  
 2010*

JENIS TANAMAN <i>Kind of Crops</i>	PANAKKUKANG	MANGGALA	TAMALATE	RAPPOCINI
(1)	(2)	(3)	(4)	(5)
1. PADI SAWAH <i>Wet Land Paddy</i>	30	954	714	23
2. UBI KAYU <i>Cassava</i>	6	132	-	4
3. JAGUNG <i>Maize</i>	2	172	-	2
4. KACANG HIJAU <i>Smail Green Pea</i>	-	8	-	-
5. UBI JALAR <i>Sweet Potatoes</i>	-	3	-	-
6. KACANG TANAH <i>Peanuts</i>	-	-	-	-
7. KEDELEI <i>Soyabeans</i>	-	-	-	-

LANJUTAN TABEL/Table Continued : 5.2.3

JENIS TANAMAN <i>Kind of Crops</i>	TAMALANREA	BIRINGKANAYA	TALLO	JUMLAH <i>Total</i>
(1)	(6)	(7)	(8)	(9)
1. PADI SAWAH <i>Wet Land Paddy</i>	657	732	15	3.125
2. UBI KAYU <i>Cassava</i>	-	145	-	287
3. JAGUNG <i>Maize</i>	-	101	-	277
4. KACANG HIJAU <i>Smail Green Pea</i>	4	-	-	12
5. UBI JALAR <i>Sweet Potatoes</i>	-	41	-	44
6. KACANG TANAH <i>Peanuts</i>	-	2	-	2
7. KEDELEI <i>Soyabeans</i>	-	-	-	-

Sumber : Dinas Kelautan dan Ketahanan Pangan Kota Makassar  
 Source : Marine Crops Service and Food service of Makassar City



TABEL/Table : 5.2.4  
 PRODUKSI MENURUT JENIS TANAMAN PANGAN DI ENAM KECAMATAN  
 DI KOTA MAKASSAR (DALAM TON)  
*Production of according to Species of Food Crops at Six Districts in Makassar  
 2010*

JENIS TANAMAN <i>Kind of Crops</i>	PANAKKUKANG	MANGGALA	TAMALATE	TALLO
(1)	(2)	(3)	(4)	(5)
1. PADI SAWAH <i>Wet Land Paddy</i>	170,91	5.434,93	4.067,65	85,45
2. UBI KAYU <i>Cassava</i>	84,14	1.851,16	-	-
3. JAGUNG <i>Maize</i>	6,17	530,62	-	-
4. KACANG HIJAU <i>Smail Green Pea</i>	-	14,69	-	-
5. UBI JALAR <i>Sweet Potatoes</i>	-	20,37	-	-
6. KACANG TANAH <i>Peanuts</i>	-	-	-	-
7. KEDELEI <i>Soyabeans</i>	-	-	-	-

LANJUTAN TABEL/*Table Continued* : 5.2.4

JENIS TANAMAN <i>Kind of Crops</i>	RAPPOCINI	TAMALANREA	BIRINGKANAYA	JUMLAH <i>Total</i>
(1)	(6)	(7)	(8)	(9)
1. PADI SAWAH <i>Wet Land Peddy</i>	131,03	3.742,92	4.170,20	17.803,09
2. UBI KAYU <i>Cassava</i>	56,06	-	2.033,48	4.024,84
3. JAGUNG <i>Maize</i>	6,17	-	311,58	854,54
4. KACANG HIJAU <i>Smail Green Pea</i>	-	7,38	-	22,07
5. UBI JALAR <i>Sweet Potatoes</i>	-	-	278,39	298,76
6. KACANG TANAH <i>Peanuts</i>	-	-	2,67	2,67
7. KEDELEI <i>Soyabeans</i>	-	-	-	-

Sumber : Dinas Kelautan dan Ketahanan Pangan Kota Makassar

Source : *Marine Crops Service and Food service of MakassarCity*

TABEL/Table : 5.2.5  
 LUAS PANEN MENURUT JENIS TANAMAN SAYURAN DI KOTA MAKASSAR  
 (DALAM HEKTAR)  
*Harvested Area of according to rSpecies of Vegetables Crop in Makassar  
 2006-2010*

JENIS SAYURAN <i>Species of Vegetables</i>	2006	2007	2008	2009	2010
(1)	(2)	(3)	(4)	(5)	(6)
01. KACANG PANJANG <i>Yardlong/Cow Peas</i>	10	37	45	13	19
02. LOMBOK <i>Chili</i>	16	4	7	10	6
03. SAWI <i>Green Mustard</i>	2	13	17	9	31
04. TERONG <i>Eggplant</i>	6	4	1	1	7
05. TOMAT <i>Tomatoes</i>	17	8	10	17	5
06. KETIMUN <i>Cucumber</i>	2	8	-	8	9
07. KANGKUNG <i>Swam Cabbage</i>	26	74	70	71	108
08. BAYAM <i>Spinach/Ind Amaranth</i>	8	26	24	25	23
09. KACANG MERAH <i>Red/Kidney Beans</i>	-	-	-	-	-
10. BAWANG DAUN <i>Spring Onions</i>	-	-	-	-	-

Sumber : Dinas Kelautan dan Ketahanan Pangan Kota Makassar

Source : *Marine Crops Service and Food service of Makassar city*

TABEL/Table : 5.2.6  
 PRODUKSI MENURUT JENIS TANAMAN SAYURAN DI KOTA MAKASSAR  
 (DALAM TON)  
*Production According to Species of Vegetables Crop in Makassar  
 2006-2010*

JENIS SAYURAN <i>Species of Vegetables</i>	2006	2007	2008	2009	2010
(1)	(3)	(4)	(5)	(6)	
01. KACANG PANJANG <i>Yardlong/Cow Peas</i>	45,67	168,98	205,52	59,24	86,58
02. LOMBOK <i>Chili</i>	27,06	18,04	31,75	45,12	27,07
03. PETSAI / SAWI <i>Green Mustard</i>	6,40	41,59	54,38	28,79	86,58
04. TERONG <i>Eggplant</i>	21,96	14,04	3,51	3,51	24,57
05. TOMAT <i>Tomatoes</i>	80,63	37,94	47,43	80,63	23,72
06. KETIMUN <i>Cucumber</i>	8,22	33,17	-	37,30	40,69
07. KANGKUNG <i>Swam Cabbage</i>	121,24	345,06	326,41	331,36	503,60
08. BAYAM <i>Spinach/Ind Amaranth</i>	37,42	121,34	112,06	116,68	107,34
09. KACANG MERAH <i>Red/Kidney Beans</i>	-	-	-	-	-
10. BAWANG DAUN <i>Spring Onions</i>	-	-	-	-	-

Sumber : Dinas Kelautan dan Ketahanan Pangan Kota Makassar

Source : *Marine Crops Service and Food service of Makassar city*

TABEL/Table : 5.2.7  
 PRODUKSI MENURUT JENIS TANAMAN SAYURAN MENURUT KECAMATAN  
 DI KOTA MAKASSAR (DALAM TON)  
*Production According to Species of Vegetables Crop by Districts in Makassar 2010*

KODE WIL. Area Code	KECAMATAN Subdistricts	KACANG PANJANG Yardlong Cow Peas		LOMBOK Chili		PETSAI/ SAWI Green Mustard		TERONG Eggplant		
		Panen	Produksi	Panen	Produksi	Panen	Produksi	Panen	Produksi	
		(1)	(2)	(3)	(4)	(5)	(6)	(7)	(8)	(9)
010	MARISO	-	-	-	-	-	-	-	-	-
020	MAMAJANG	-	-	-	-	-	-	-	-	-
030	TAMALATE	-	-	-	-	25	79,97	-	-	-
031	RAPPOCINI	1	4,55	-	-	-	-	-	-	-
040	MAKASSAR	-	-	-	-	-	-	-	-	-
050	UJUNG PANDANG	-	-	-	-	-	-	-	-	-
060	WAJO	-	-	-	-	-	-	-	-	-
070	BONTOALA	-	-	-	-	-	-	-	-	-
080	UJUNG TANAH	-	-	-	-	-	-	-	-	-
090	TALLO	-	-	-	-	-	-	-	-	-
100	PANAKKUKANG	-	-	-	-	-	-	-	-	-
101	MANGGALA	12	54,68	-	-	-	-	-	-	-
110	BIRINGKANAYA	6	27,34	6	27,07	6	19,2	7	24,6	-
111	TAMALANREA	-	-	-	-	-	-	-	-	-
7371	MAKASSAR	19	86,57	6	27,07	31	99,17	7	24,6	-

LANJUTAN TABEL/Table Continued : 5.2.7

KODE WIL. Area Code	KECAMATAN Subdistricts	KANGKUNG <i>Swam Cabbage</i>		TOMAT <i>Tomatoes</i>		BAYAM <i>Spinach</i>		KETIMUN <i>Cucum- ber</i>	
		Panen	Produksi	Panen	Produksi	Panen	Produksi	Panen	Produksi
(1)	(2)	(3)	(4)	(5)	(6)	(7)	(8)	(9)	(10)
010	MARISO	-	-	-	-	-	-	-	-
020	MAMAJANG	-	-	-	-	-	-	-	-
030	TAMALATE	41	191,18	-	-	-	-	-	-
031	RAPPOCINI	8	37,30	-	-	-	-	-	-
040	MAKASSAR	-	-	-	-	-	-	-	-
050	UJUNG PANDANG	-	-	-	-	-	-	-	-
060	WAJO	-	-	-	-	-	-	-	-
070	BONTOALA	-	-	-	-	-	-	-	-
080	UJUNG TANAH	-	-	-	-	-	-	-	-
090	TALLO	-	-	-	-	-	-	-	-
100	PANAKKUKANG	8	37,30	-	-	7	32,66	-	-
101	MANGGALA	11	51,29	-	-	-	-	9	40,68
110	BIRINGKANAYA	34	158,54	5	23,71	16	74,67	-	-
111	TAMALANREA	6	27,97	-	-	-	-	-	-
7371	MAKASSAR	108	503,58	5	23,71	23	107,33	9	40,68

Sumber : Dinas Kelautan dan Ketahanan Pangan Kota Makassar

Source : Marine Crops Service and Food service of Makassar city

TABEL/Table : 5.2.8  
 JUMLAH TANAMAN BUAH – BUAHAN YANG MENGHASILKAN MENURUT JENISNYA  
 DI KOTA MAKASSAR (DALAM POHON)  
*Number of Produces Fruits by Species of Fruit in Makassar  
 2008-2010*

JENIS BUAH – BUAHAN <i>Species of Fruits</i>	2008	2009	2010
(1)	(3)	(4)	
01. ALVOKAT / <i>Avocado</i>	89	107	14
02. MANGGA/ <i>Mango</i>	66.525	66.103	99.778
03. RAMBUTAN/ <i>Rambutan</i>	880	7.165	815
04. JERUK/ <i>Orange</i>	1.297	3.784	1.859
05. JAMBU BIJI/ <i>Guave</i>	1.889	1.118	1.287
06. JAMBU AIR	2.557	2.584	1.367
07. SAWO/ <i>Sapodilas</i>	247	440	450
08. PEPAYA/ <i>Papaya</i>	2.375	4.265	8.326
09. PISANG/ <i>Banana</i>	7.257	7.165	10.506
10. NENAS / <i>Pineapple</i>	268	587	705
11. SEMANGKA / <i>Watermelon</i>	-	-	-
12. NANGKA/ <i>Jack Fruit</i>	2.079	3.160	4.591
13. BELIMBING/ <i>Carambola</i>	1.911	1.529	2.471
14. SUKUN/ <i>Bread Fruit</i>	-	120	80
15. SIRSAK/ <i>Soursop Fruit</i>	645	440	1.370

Sumber : Dinas Kelautan dan Ketahanan Pangan Kota Makassar

Source : *Marine Crops Service and Food service of Makassar city*

TABEL/Table : 5.2.9  
 PRODUKSI TANAMAN BUAH - BUAHAN DI KOTA MAKASSAR (DALAM TON)  
*Production of Fruits in Makassar*  
 2008-2010

JENIS BUAH – BUAHAN <i>Species of Fruits</i>	2008	2009	2010
(1)	(3)	(4)	
01. ALVOKAT / <i>Avocado</i>	1,12	0,40	0,35
02. MANGGA/ <i>Mango</i>	3.811,09	3.402,01	5.088,67
03. RAMBUTAN/ <i>Rambutan</i>	15,86	35,61	23,63
04. JERUK/ <i>Orange</i>	45,37	78,89	141,28
05. JAMBU BIJI/ <i>Guave</i>	25,74	63,69	100,38
06. JAMBU AIR	169,47	77,70	95,69
07. SAWO/ <i>Sapodilas</i>	9,81	27,47	30,15
08. PEPAYA/ <i>Papaya</i>	57,62	183,51	432,95
09. PISANG/ <i>Banana</i>	405,95	393,34	871,99
10. NENAS/ <i>Pineapple</i>	13,05	52,83	63,45
11. SEMANGKA/ <i>Watermelon</i>	-	-	-
12. NANGKA/ <i>Jack Fruit</i>	170,63	458,74	693,24
13. BELIMBING/ <i>Carambola</i>	65,28	120,79	195,20
14. SUKUN/ <i>Bread Fruit</i>	-	-	6
15. SIRSAK/ <i>Soursop Fruit</i>	789,75	850,50	3.329,1

Sumber : Dinas Kelautan dan Ketahanan Pangan Kota Makassar

Source : *Marine Crops Service and Food service of Makassar city*



TABEL/Table : 5.2.10  
 JUMLAH TANAM, PANEN DAN PRODUKSI BUAH - BUAHAN DI KOTA MAKASSAR  
*Number of Planting, Harvested and Production of Fruits in Makassar*  
 2010

JENIS BUAH – BUAHAN <i>Species of Fruits</i>	JUMLAH TANAMAN/ <i>Number of Plant</i> (Pohon/Rumpun)		PRODUKSI <i>Production</i> (Ton)
	TANAM/ <i>Planting</i>	PANEN/ <i>Harvested</i>	
(1)	(2)	(3)	(4)
01. ALVOKAT / <i>Avocado</i>	5	14	0,35
02. MANGGA/ <i>Mango</i>	280	99.778	5.088,67
03.RAMBUTAN/ <i>Rambutan</i>	26	815	23,63
04. JERUK/ <i>Orange</i>	265	1.859	141,28
05. JAMBU BIJI/ <i>Guave</i>	53	1.287	100,38
06. JAMBU AIR	15	1.367	95,69
07. SAWO/ <i>Sapodilas</i>	-	450	30,15
08. PEPAYA/ <i>Papaya</i>	207	8.326	432,95
09. PISANG / <i>Banana</i>	2	10.506	871,99
10. NENAS / <i>Pineapple</i>	74	705	63,45
11. SEMANGKA/ <i>Watermelon</i>	-	-	-
12. NANGKA/ <i>Jack Fruit</i>	20	4.591	693,24
13. BELIMBING/ <i>Carambola</i>	59	2.471	195,20
14. SUKUN/ <i>Bread Fruit</i>	25	80	6
15. SIRSAK/ <i>Soursop Fruit</i>	208	1.370	3.329,1

Sumber : Dinas Kelautan dan Ketahanan Pangan Kota Makassar  
 Source : *Marine Crops Service and Food service of Makassar city*

TABEL/Table : 5.3.1  
 PRODUKSI SUB SEKTOR PERIKANAN MENURUT KECAMATAN DI KOTA  
 MAKASSAR (DALAM TON)  
*Production of SubSector Fishery by Districts in Makassar 2010*

KODE WIL. <i>Area Code</i>	KECAMATAN <i>Sundistricts</i>	PERIKANAN LAUT <i>Marine Fishery</i>	PERIKANAN DARAT <i>Inland</i>	JUMLAH <i>Total</i>	
(1)	(2)	(3)	(4)	(5)	
010	MARISO	373,33	26	399,33	
020	MAMAJANG	-	40	40,00	
030	TAMALATE	922,17	185	1.107,17	
031	RAPPOCINI	-	26	26,00	
040	MAKASSAR	-	-	-	
050	UJUNG PANDANG	812,36	-	812,36	
060	WAJO	-	-	-	
070	BONTOALA	-	-	-	
080	UJUNG TANAH	7.683,10	-	7.683,10	
090	TALLO	1.015,20	58,70	1.073,90	
100	PANAKKUKANG	-	30,90	30,90	
101	MANGGALA	-	35,00	35,00	
110	BIRINGKANAYA	303,10	63,90	367,00	
111	TAMALANREA	390,83	78,60	469,43	
		2010	11.500,19	544,10	12.044,19
7371	MAKASSAR	2009	13.512,00	547,7	14.059,70
		2008	15.550,00	512,30	16.062,30

Sumber : Dinas Kelautan dan Ketahanan Pangan Kota Makassar

Source : *Marine Crops Service and Food service of Makassar city*

TABEL/Table : 5.3.2  
 NILAI PRODUKSI SUB SEKTOR PERIKANAN MENURUT KECAMATAN  
 DI KOTA MAKASSAR (RIBUAN RUPIAH)  
*Production Value of Subsector Fishery by Districts in Makassar 2010*

KODE WIL. Area Code	KECAMATAN Subdistricts	PERIKANAN LAUT Marine Fishery	PERIKANAN DARAT Inland	JUMLAH Total	
(1)	(2)	(3)	(4)	(5)	
010	MARISO	3.733.300	234.000	3.967.300	
020	MAMAJANG	-	360.000	360.000	
030	TAMALATE	9.221.700	1.838.000	11.059.700	
031	RAPPOCINI	-	234.000	234.000	
040	MAKASSAR	-	-	-	
050	UJUNG PANDANG	8.123.600	-	8.123.600	
060	WAJO	-	-	-	
070	BONTOALA	-	-	-	
080	UJUNG TANAH	76.830.100	-	76.830.100	
090	TALLO	10.152.000	1.902.500	12.054.500	
100	PANAKKUKANG	-	453.000	453.000	
101	MANGGALA	-	508.600	508.600	
110	BIRINGKANAYA	3.031.000	1.568.000	4.599.000	
111	TAMALANREA	3.908.300	2.833,800	6.742.100	
		2010	115.000.000	9.931.900	124.931.900
7371	MAKASSAR	2009	73.604.628	9.119.995	82.724.623
		2008	38.880.993	16.436.500	55.317.493
		2007	50.961.250	16.436.500	67.397.750

Sumber : Dinas Kelautan dan Ketahanan Pangan Kota Makassar

Source : Marine Crops Service and Food service of Makassar city

TABEL/Table : 5.3.3  
 BANYAKNYA PERAHU/KAPAL PENANGKAP IKAN MENURUT KECAMATAN  
 DAN JENIS KAPAL DI KOTA MAKASSAR (DALAM BUAH)  
*Number of Fishing Boats by Districts and kind of Boat in Makassar  
 2010*

KODE WIL. Area Code	KECAMATAN Subdistricts	PERAHU TANPA MOTOR			MOTOR TEMPEL	KAPAL MOTOR	
		JUKUNG	PERAHU PAPAN				
			KECIL	SEDANG			
(1)	(2)	(3)	(4)	(5)	(6)	(7)	
010	MARISO	-	-	-	45	28	
020	MAMAJANG	-	-	-	-	-	
030	TAMALATE	-	-	-	144	58	
031	RAPPOCINI	-	-	-	-	-	
040	MAKASSAR	-	-	-	-	-	
050	UJUNG PANDANG	-	-	-	149	32	
060	WAJO	-	-	-	-	-	
070	BONTOALA	-	-	-	-	-	
080	UJUNG TANAH	-	-	-	701	1.093	
090	TALLO	-	-	-	158	61	
100	PANAKKUKANG	-	-	-	-	-	
101	MANGGALA	-	-	-	-	-	
110	BIRINGKANAYA	-	-	7	54	4	
111	TAMALANREA	-	-	-	85	-	
		2010	-	-	7	1.336	1.276
7371	MAKASSAR	2009	-	-	-	634	206
		2008	140	157	153	652	302

Sumber : Dinas Kelautan dan Ketahanan Pangan Kota Makassar

Source : Marine Crops Service and Food service of Makassar city

TABEL/Table : 5.4.1  
 POPULASI TERNAK BESAR MENURUT JENIS TERNAK DAN KECAMATAN  
 DI KOTA MAKASSAR (DALAM EKOR)  
*Number of Big Small Livestock (Heads) by Kind of Livestock and Subdistricts in Makassar  
 2010*

KODE WIL. Area Code	KECAMATAN Subdistricts	S A P I Cow	KERBAU Buffalo	K U D A Horse
(1)	(2)	(3)	(4)	(5)
010	MARISO	-	-	-
020	MAMAJANG	-	-	-
030	TAMALATE	119	44	19
031	RAPPOCINI	-	-	-
040	MAKASSAR	-	-	-
050	UJUNG PANDANG	-	-	-
060	WAJO	-	-	-
070	BONTOALA	-	-	-
080	UJUNG TANAH	-	-	-
090	TALLO	-	-	-
100	PANAKKUKANG	59	-	-
101	MANGGALA	1.289	192	35
110	BIRINGKANAYA	435	37	13
111	TAMALANREA	163	53	-
		2010	326	67
7371	MAKASSAR	2009	273	61
		2008	360	59

Sumber : Dinas Kelautan dan Ketahanan Pangan Kota Makassar

Source : Marine Crops Service and Food service of Makassar city

TABEL/Table : 5.4.2  
 POPULASI TERNAK KECIL MENURUT JENIS TERNAK DAN KECAMATAN  
 DI KOTA MAKASSAR (DALAM EKOR)  
*Number of Small Livestock (Heads) by Kind of Livestock and Subdistricts in Makassar  
 2010*

KODE WIL. Area Code	KECAMATAN Subdistricts	KAMBING / DOMBA Goat/Sheep	B A B I Pig
(1)	(2)	(3)	(4)
010	MARISO	315	-
020	MAMAJANG	159	-
030	TAMALATE	1.231	-
031	RAPPOCINI	199	-
040	MAKASSAR	432	-
050	UJUNG PANDANG	-	-
060	WAJO	-	-
070	BONTOALA	370	-
080	UJUNG TANAH	399	-
090	TALLO	733	-
100	PANAKKUKANG	415	-
101	MANGGALA	1.211	-
110	BIRINGKANAYA	883	-
111	TAMALANREA	827	-
	2010	7.174	-
7371	MAKASSAR 2009	7.007	-
	2008	6.282	-

Sumber : Dinas Kelautan dan Ketahanan Pangan Kota Makassar

Source : Marine Crops Service and Food service of Makassar city

TABEL/Table : 5.4.3  
 POPULASI UNGGAS MENURUT JENIS TERNAK DAN KECAMATAN  
 DI KOTA MAKASSAR (DALAM EKOR)  
*Number of Poultry (Heads) by and Kinds of Poultry and Subdistricts in Makassar  
 2010*

KODE WIL. Area Code	KECAMATAN Subdistricts	AYAM RAS Broiler	AYAM KAMPUNG Domestic Hens	ITIK Duck	
(1)	(2)	(3)	(4)	(5)	
010	MARISO	-	8.469	315	
020	MAMAJANG	-	9.780	106	
030	TAMALATE	137.668	14.107	2.033	
031	RAPPOCINI	-	7.619	454	
040	MAKASSAR	-	1.080	103	
050	UJUNG PANDANG	-	597	-	
060	WAJO	-	630	-	
070	BONTOALA	-	7.602	-	
080	UJUNG TANAH	-	8.734	1.063	
090	TALLO	-	11.611	3.335	
100	PANAKKUKANG	-	1.228	599	
101	MANGGALA	153.778	9.473	3.599	
110	BIRINGKANAYA	149.725	2.521	4.275	
111	TAMALANREA	94.179	9.631	-	
	2010	535.350	93.082	15.882	
7371	MAKASSAR	2009	492.620	84.615	15.129
		2008	462.959	105.382	19.105

Sumber : Dinas Kelautan dan Ketahanan Pangan Kota Makassar

Source : Marine Crops Service and Food service of Makassar city

TABEL/Table : 5.4.4  
 BANYAKNYA TERNAK BESAR DAN KECIL DAN UNGGAS YANG DIPOTONG  
 MENURUT JENIS TERNAK DI KOTA MAKASSAR (DALAM EKOR)  
*Number of Big and Small Livestock Butchered and Poultry by Kind of Livestock in Makassar  
 2010*

JENIS TERNAK <i>Kind of Livestock</i>	2006	2007	2008	2009	2010
(1)	(2)	(3)	(4)	(5)	(6)
01. S A P I/ <i>Cow</i>	17.761	10.302	8.728	8.732	6.206
02. KERBAU/ <i>Buffalo</i>	2.500	5.741	6.301	3.467	3.471
03. B A B I/ <i>Pig</i>	5.648	-	-	5.197	5.457
04. KAMBING/ <i>Goat</i>	772	1.017	1.003	724	1.395
05. AYAM / <i>Broiler</i>	706.922	900.040	931.365	843.681	1.069.922
06. I T I K/ <i>Duck</i>	1.838	1.799	1.871	3.879	4.057

Sumber : Dinas Kelautan dan Ketahanan Pangan Kota Makassar  
 Source : *Marine Crops Service and Food service of Makassar city*



TABEL/Table : 5.4.5  
 PRODUKSI DAGING TERNAK BESAR DAN KECIL MENURUT BULAN  
 DI KOTA MAKASSAR (DALAM KG)  
*Production of Poultry of Big and Small livestock by month in Makassar  
 2010*

BULAN <i>Month</i>	SAPI / <i>Cow</i>		
	EKOR / <i>Health</i>	PRODUKSI / <i>Production</i>	
		KOTOR / <i>Gross</i> (KG)	KOMSUMSI <i>Consumtion</i> (KG)
(1)	(2)	(3)	(4)
01. JANUARI/ <i>January</i>	447	69.911	66.380
02. PEBRUARI/ <i>Pebruary</i>	865	135.286	128.453
03. MARET/ <i>March</i>	349	51.584	51.827
04. APRIL/ <i>April</i>	408	63.811	60.588
05. MEI/ <i>May</i>	381	59.588	56.579
06. JUNI/ <i>June</i>	371	58.024	55.094
07. JULI/ <i>July</i>	445	69.598	66.083
08. AGUSTUS/ <i>August</i>	588	91.963	87.318
09. SEPTEMBER/ <i>September</i>	499	78.044	74.102
10. OKTOBER/ <i>October</i>	591	92.432	87.764
11. NOVEMBER/ <i>November</i>	649	101.504	96.377
12. DESEMBER/ <i>December</i>	613	95.873	91.031
JUMLAH <i>Total</i>	2010	6.206	921.596
	2009	8.732	1.296.706

LANJUTAN TABEL/Table Continued : 5.4.5

BULAN Month	KERBAU / Buffalo			
	EKOR / Health	PRODUKSI / Production		
		KOTOR / Gross (KG)	KONSUMSI Consumption (KG)	
(1)	(5)	(6)	(7)	
01. JANUARI/January	201	32.160	28.643	
02. PEBRUARI/Pebruary	197	31.520	28.073	
03. MARET/March	286	45.760	40.755	
04. APRIL/April	272	43.520	38.760	
05. MEI/May	311	49.760	44.318	
06. JUNI/June	406	64.960	57.855	
07. JULI/July	238	38.080	33.915	
08. AGUSTUS/August	312	49.920	44.460	
09. SEPTEMBER/September	226	36.160	32.205	
10. OKTOBER/October	407	65.120	57.998	
11. NOVEMBER/November	308	49.580	43.890	
12. DESEMBER/December	307	49.120	43.748	
JUMLAH/ Total	2010	3.471	555.660	494.620
	2009	6.301	945.150	897.895

LANJUTAN TABEL/ *Table Continued* : 5.4.5

BULAN <i>Month</i>	BABI / <i>Pig</i>			
	EKOR / <i>Health</i>	PRODUKSI / <i>Production</i>		
		KOTOR / <i>Gross</i> (KG)	KOMSUMSI <i>Consumption</i> (KG)	
(1)	(5)	(6)	(7)	
01. JANUARI/ <i>January</i>	460	23.000	19.228	
02. PEBRUARI/ <i>February</i>	450	22.500	18.810	
03. MARET/ <i>March</i>	468	23.400	19.562	
04. APRIL/ <i>April</i>	450	22.500	18.810	
05. MEI/ <i>May</i>	464	23.200	19.395	
06. JUNI/ <i>June</i>	465	23.250	19.437	
07. JULI/ <i>July</i>	450	22.500	18.810	
08. AGUSTUS/ <i>August</i>	400	20.000	16.720	
09. SEPTEMBER/ <i>September</i>	455	22.750	19.019	
10. OKTOBER/ <i>October</i>	475	23.750	19.855	
11. NOVEMBER/ <i>November</i>	470	23.500	19.646	
12. DESEMBER/ <i>December</i>	450	22.500	18.810	
JUMLAH/ <i>Total</i>	2010	5.457	272.850	228.102
	2009	5.197	259.850	217.233

LANJUTAN TABEL/Table Continued : 5.4.5

BULAN Month		KAMBING/DOMBA – Goat/Sheep		
		EKOR / Health	PRODUKSI / Production	
			KOTOR / Gross (KG)	KOMSUMSI Consumption (KG)
(1)	(5)	(6)	(7)	
01. JANUARI/January	154	1.540	1.371	
02. PEBRUARI/Pebruary	242	2.420	2.154	
03. MARET/March	77	770	685	
04. APRIL/April	84	840	748	
05. MEI/May	88	880	783	
06. JUNI/June	75	750	668	
07. JULI/July	71	710	632	
08. AGUSTUS/August	93	930	828	
09. SEPTEMBER/September	102	1.020	908	
10. OKTOBER/October	163	1.630	1.451	
11. NOVEMBER/November	145	1.450	1.291	
12. DESEMBER/December	101	1.010	899	
JUMLAH/ Total	2010	1.395	13.950	12.418
	2009	724	7.240	6.444

LANJUTAN TABEL/Table Continued : 5.4.5

BULAN Month	AYAM RAS/AYAM KAMPUNG – Broiler/Domestic Hens			
	EKOR / Health	PRODUKSI / Production		
		KOTOR / Gross (KG)	KOMSUMSI Consumption (KG)	
(1)	(5)	(6)	(7)	
01. JANUARI/January	62.948	47.211	44.064	
02. PEBRUARI/Pebruary	12.223	9.167	8.556	
03. MARET/March	88.441	66.331	61.909	
04. APRIL/April	77.198	57.899	54.039	
05. MEI/May	62.019	46.514	43.413	
06. JUNI/June	87.851	65.888	61.496	
07. JULI/July	95.970	71.978	67.179	
08. AGUSTUS/August	116.685	87.514	81.680	
09. SEPTEMBER/September	116.773	87.580	81.741	
10. OKTOBER/October	116.648	87.486	81.654	
11. NOVEMBER/November	116.569	87.427	81.598	
12. DESEMBER/December	116.597	87.448	81.618	
JUMLAH/Total	2010	1.069.922	802.443	748.947
	2009	843.681	632.763	590.576

LANJUTAN TABEL/ *Table Continued* : 5.4.5

BULAN <i>Month</i>	ITIK / <i>Duck</i>		
	EKOR / <i>Health</i>	PRODUKSI / <i>Production</i>	
		KOTOR / <i>Gross</i> (KG)	KONSUMSI <i>Consumption</i> (KG)
(1)	(5)	(6)	(7)
01. JANUARI/ <i>January</i>	397	298	278
02. PEBRUARI/ <i>Pebruary</i>	401	301	281
03. MARET/ <i>March</i>	209	157	146
04. APRIL/ <i>April</i>	412	309	288
05. MEI/ <i>May</i>	451	338	316
06. JUNI/ <i>June</i>	239	179	167
07. JULI/ <i>July</i>	220	165	154
08. AGUSTUS/ <i>August</i>	315	236	221
09. SEPTEMBER/ <i>September</i>	227	170	159
10. OKTOBER/ <i>October</i>	352	264	246
11. NOVEMBER/ <i>November</i>	431	323	302
12. DESEMBER/ <i>December</i>	403	302	282
JUMLAH/ <i>Total</i>	2010	4.057	3.042
	2009	1.871	1.384

Sumber : Dinas Kelautan dan Ketahanan Pangan Kota Makassar  
 Source : *Marine Crops Service and Food service of Makassar cit*

**6. ENERGI**

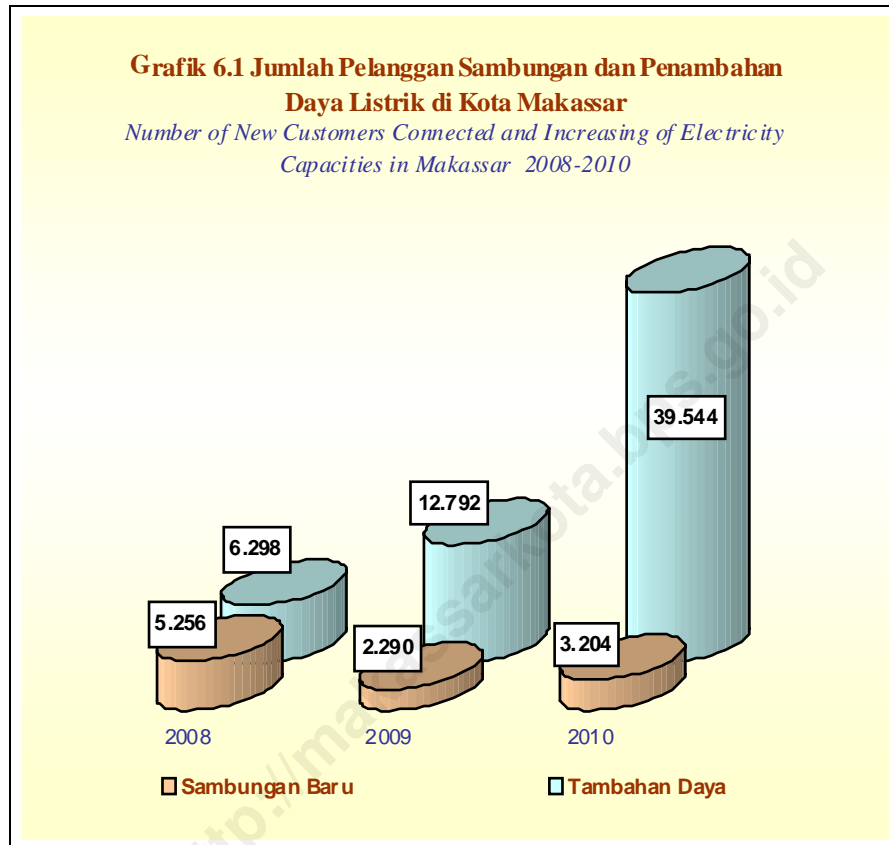
Pada tahun 2010, jumlah pelanggan listrik PLN cabang Makassar sebanyak 260.098 pelanggan. Dari jumlah tersebut energi yang terjual sebesar 1.299.387.198 kwh dengan jumlah nilai sebesar 910.843.470.985 rupiah.

Produksi air bersih (ledeng) di kota Makassar tahun 2010 yang disalurkan oleh PDAM sebanyak 39.711.301 M<sup>3</sup> dengan jumlah pelanggan sebanyak 150.924 pelanggan.

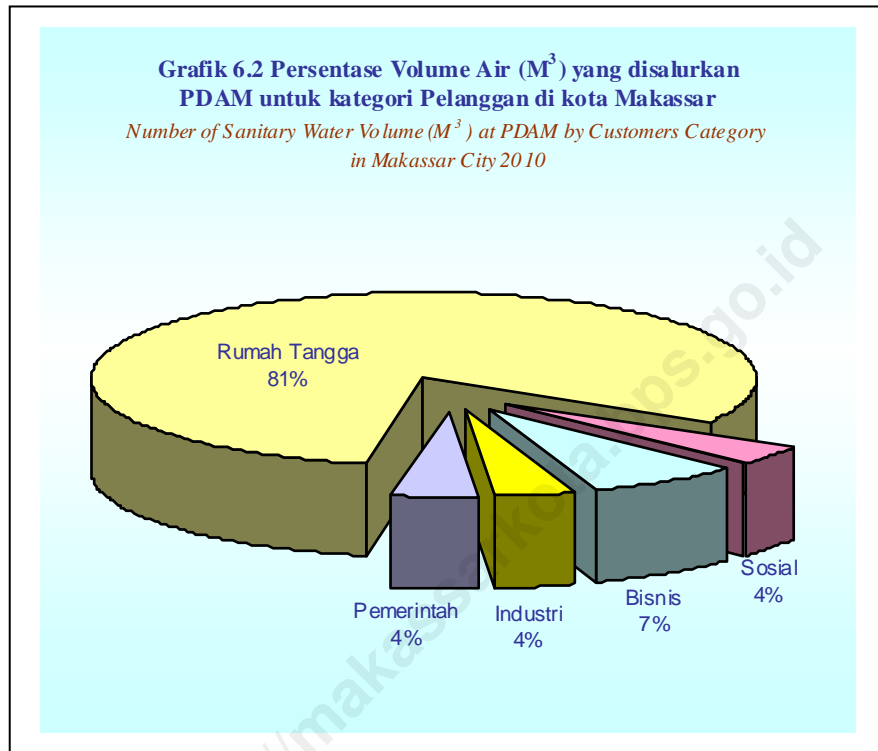
**6. ENERGY**

*In year 2010, Number of Electricity Costumers of PLN branch Makassar was 260.098 costumers. Out of sold energi 1.299.387.198 kwh with of value 910.843.470.985 rupiahs..*

*Production drinking water (running water) was distributed by PDAM (Drinking Water Work), distribution of runningwater was 39.711.301 M<sup>3</sup> PDAM had 150.924 consumers.*







TABEL/Table : 6.1.1  
 JUMLAH PELANGGAN DAN BANYAKNYA KWH YANG TERJUAL PER JENIS TARIF  
 LISTRIK DI KOTA MAKASSAR  
*Number of Electricity Customers and KWH Sold Out bu type of Fare in Makassar 2010*

JENIS TARIF <i>Type of Fire</i>	PELANGGAN <i>Costumers</i>	KWH TERJUAL <i>Kwh Sold Out</i>	NILAI <i>Value</i> (Rp)
(1)	(2)	(3)	(4)
S 1	-	-	-
S 2	2.717	37.368.658	22.612.530.015
S 3	15	23.722.156	12.196.180.510
R 1	228.732	485.506.089	262.631.672.500
R 2	5.629	44.936.313	33.384.245.805
R 3	844	14.448.149	16.351.006.950
B 1	15.287	49.150.630	33.800.787.260
B 2	4.222	157.545.445	163.268.838.560
B 3	84	164.049.535	128.607.454.920
I 1	41	855.438	943.033.495
I 2	263	44.919.787	32.872.628.405
I 3	65	151.418.283	93.250.110.925
I 4*)	-	15.954.432	10.625.651.710
P 1	779	28.354.457	30.511.408.685
P 2	20	15.563.238	10.982.686.335
P 3	1.400	45.000.854	34.087.404.860
M	-	20.593.734	24.717.830.050
C	-	-	-
T	-	-	-
JUMLAH	2010	260.098	1.299.387.198
<i>Total</i>	2009	241.396	1.172.515.660
	2008	240.027	1.208.539.703

Sumber : PLN Wilayah Sulselra Cabang Makassar

Source : State Electricity of Public Enterprice Sulselra, Makassar

Ket. : I4\*) = PT. Semen Tonasa di Pangkep dan PT. Semen Bosowa di Maros

TABEL/Table : 6.1.2  
 JUMLAH PELANGGAN, DAYA TERSAMBUNG, ENERGI TERJUAL TIAP UNIT PLN DI  
 KOTA MAKASSAR  
*Number of Electricity Customer, Connected Capacity and Energy Sold by Unit State Electricity  
 Enterprise (PLN) in Makassar  
 2010*

UNIT / CABANG <i>Branch</i>	PELANGGAN <i>Customers</i> ( Buah )	DAYA TERSAMBUNG <i>Connected Capacity</i> ( V A )	ENERGI TERJUAL <i>Sold Energy</i> ( Kwh )
(1)	(2)	(3)	(4)
1. KANTOR CABANG	-	-	19.795.010
2. RAYON MAKASSAR UTARA	64.254	201.441.900	417.624.945
3. RAYON MAKASSAR SELATAN	92.819	171.358.125	377.648.875
4. RAYON MAKASSAR TIMUR	69.000	147.298.400	305.023.238
5. RAYON MAKASSAR BARAT	32.461	84.839.950	178.102.330
6. SUB RANTING BARANGLOMPO	678	398.900	462.557
7. SUB RANTING KODINGARENG	681	344.300	602.393
8. LISDES LAE - LAE	205	191.200	127.850
JUMLAH <i>Total</i>			
2010	260.098	605.872.775	1.299.387.198
2009	241.396	559.639.875	1.172.533.660
2008	240.027	547.440.075	99.585.752

Sumber : PLN Wilayah Sulselra Cabang Makassar

Source : *State Electricity of Public Enterprise Sulselra, Makassar*

TABEL/Table : 6.1.3  
 JUMLAH SAMBUNGAN BARU DAN PENAMBAHAN DAYA LISTRIK TIAP BULAN  
 DI KOTA MAKASSAR  
*Number of New Customers Connected and Increasing of Electricity Capacities Every Month  
 in Makassar  
 2010*

BULAN/Month	SAMBUNGAN BARU New Customers Connected		TAMBAHAN DAYA Increasing of Electricity Capacities	
	LANG GANAN Customers	V A	LANG GANAN Customers	VA
(1)	(2)	(3)	(4)	(5)
01. JANUARI/January	67	1.029.200	45	1.536.102
02. PEBRUARI/Pebruary	862	969.500	126	774.350
03. MARET/March	203	1.872.300	24	65.400
04. APRIL/April	96	2.357.600	29	4.946.750
05. M E I/Mey	27	489.300	39	1.541.000
06. J U N I/June	1.389	3.088.690	610	896.500
07. J U L I/July	2.019	5.437.400	503	2.680.300
08. AGUSTUS/August	988	3.210.800	479	1.475.300
09. SEPTEMBER/September	3.725	5.393.300	400	4.599.150
10. OKTOBER/October	26.631	28.661.600	142	2.555.850
11. NOPEMBER/November	2.390	3.786.100	305	4.300.450
12. DESEMBER/December	1.147	2.390.800	502	3.371.600
JUMLAH - Total	39.544	58.686.590	3.204	28.742.752

Sumber : PLN Wilayah Sulselra Cabang Makassar  
 Source : State Electricity of Public Enterprice Sulselra, Makassar

TABEL/Table : 6.2.1  
 JUMLAH PELANGGAN PDAM MENURUT KATEGORI PELANGGAN, VOLUME YANG  
 DISALURKAN DAN NILAI DI KOTA MAKASSAR  
*Number of Sanitary Water Customers at PDAM by Customer Category, volume and Value of  
 Sanitary Water Distributed in Makassar 2010*

KATEGORI PELANGGAN <i>Customer Category</i>	JUMLAH PELANGGAN <i>Number of Customer</i>	VOLUME <i>Volume (M<sup>3</sup>)</i>	NILAI <i>Value (Rp.000)</i>
(1)	(2)	(3)	(4)
1. SOSIAL	1.657	1.562.741	1.657.439.629
2. RUMAH TANGGA	137.536	32.021.294	72.487.606.351
3. BISNIS	11.004	2.954.040	27.156.592.738
4. INDUSTRI	120	1.536.808	12.729.134.932
5. PEMERINTAH	607	1.636.418	14.948.687.473
2010	150.924	39.711.301	128.979.461.123
JUMLAH-Total 2009	146.687	38.825.667	126.856.763.876
2008	140.457	35.664.607	124.415.388.380

Sumber : Perusahaan Daerah Air Minum Kota Makassar  
 Source : *Regional Municipal Water Corporation of Makassar*

TABEL/Table : 6.2.2  
 JUMLAH AIR MINUM YANG DISALURKAN OLEH PDAM MENURUT BULAN  
 DAN NILAI DI KOTA MAKASSAR (M<sup>3</sup>)  
*Number of water Distributed was PDAM by Month and the Value in Makassar 2010*

BULAN/month	VOLUME AIR MINUM YANG DISALURKAN <i>Volume of Sanitary Waters Distribution</i> (M <sup>3</sup> )	NILAI Value (Rp.000)
(1)	(2)	(3)
01. JANUARI/January	3.157.128	10.261.863.310
02. PEBRUARI/Pebruary	3.157.709	10.206.653.115
03. MARET/March	3.196.281	10.242.786.395
04. APRIL/April	3.252.693	10.421.848.191
05. M E I/May	3.310.072	10.641.507.158
06. J U N I/June	3.346.804	10.894.754.353
07. J U L I/July	3.235.427	10.530.329.109
08. AGUSTUS/August	3.272.882	10.448.314.761
09. SEPTEMBER/September	3.359.189	10.713.219.160
10. OKTOBER/October	3.482.704	11.598.695.451
11. NOPEMBER/November	3.509.819	11.691.234.383
12. DESEMBER/December	3.430.592	11.328.255.736
JUMLAH 2010	39.711.300	128.979.461.122
<i>Total</i> 2009	38.825.666	126.856.763.875

Sumber : Perusahaan Daerah Air Minum Kota Makassar  
 Source : *Regional Municipal Water Corporation of Makassar*

TABEL/Table : 6.3.1  
 JUMLAH BANGUNAN PERUMAHAN MELALUI PERUM PERUMNAS  
 MENURUT RENCANA PEMBANGUNAN TAHUN 2011 DI KOTA MAKASSAR  
*Number of Houses Was built by Perumnas by Type of Houses in Makassar  
 2011*

LOKASI	T I P E - Type								JUM- LAH
	RI. 27	RSH.36	RS.30	RS.36	RS.45	RS.54	MAIZON ETTE	RUKO	
(1)	(2)	(3)	(4)	(5)	(6)	(7)	(8)	(9)	(10)
1.Panakkukang	-	-	-	-	-	-	-	-	-
2. Antang	-	-	-	-	-	-	-	-	-
3. Antang Manggala	139	-	110	-	-	-	-	-	249
4. Antang Unhas	-	-	-	-	-	-	-	-	-
5. Antang Uhs Exiting	-	-	-	-	-	-	-	-	-
6. Antang AMD+KSB	-	-	-	-	-	-	-	-	-
7. Tamalanrea	-	-	-	265	-	-	-	-	265
8. Sudiang	-	-	-	-	-	-	-	-	-
<b>JUMLAH Total</b>	139	-	110	265	-	-	-	-	514

Sumber : Perum Perumnas Regional VII Makassar  
 Source : Perumnas Regional VII of Makassar

TABEL/Table : 6.3.2  
 JUMLAH BANGUNAN PERUMAHAN MELALUI PERUM PERUMNAS  
 MENURUT REALISASI PEMBANGUNAN TAHUN 2009 & RENCANA TAHUN 2011  
 DI KOTA MAKASSAR  
*Number of Houses Was built by Perumnas by Type of Houses in Makassar  
 2011*

LOKASI	T I P E - Type								JUM- LAH
	RI. 27	RSH.36	RS.30	RS.36	RS.45	RS.54	MAIZON ETTE	RUKO	
(1)	(2)	(3)	(4)	(5)	(6)	(7)	(8)	(9)	(10)
1.Panakkukang	-	-	-	-	-	-	-	-	-
2. Antang	-	-	-	18	-	-	-	-	18
3. Antang Manggala	221	-	166	-	-	-	-	-	387
4. Antang Unhas	-	-	-	-	-	-	-	-	-
5. Antang Uhs Exiting	-	-	-	-	-	-	-	-	-
6. Antang AMD+KSB	-	-	-	-	-	-	-	-	-
7. Tamalanrea	-	-	-	284	14	-	2	-	300
8. Sudiang	-	-	-	-	-	-	-	-	-
JUMLAH Total	221	-	166	302	14	-	2	-	705

Sumber : Perum Perumnas Regional VII Makassar  
 Source : Perumnas Regional VII of Makassar



## **7. PERINDUSTRIAN**

Sektor industri dapat dibedakan atas industri Besar, Sedang, Kecil dan Rumah tangga. Data mengenai industri Besar dan Sedang tersedia setiap tahun yang dikumpulkan dengan cara sensus lengkap. Sedangkan data industri Kecil dan Rumah tangga tidak tersedia setiap tahun.

Perusahaan industri di kota Makassar tahun 2010 sebanyak 39 buah dengan jumlah tenaga kerja sebanyak 687 orang. (Tabel 7.1.1).

Nilai output industri besar/sedang pada tahun 2010 sebesar 172.758.625.000 rupiah dengan nilai tambah atas harga pasar sebesar 100.551.777.000 rupiah.

### **PENJELASAN TEKNIS**

1. Industri pengolahan dikelompokkan ke dalam 4 golongan berdasarkan banyaknya pekerja, yaitu :

## **7. MANUFACTURING INDUSTRY**

*Manufacturing industri sector is classed as large, medium, small and household industries. The data of large and medium scale industry are available annually, which were collected as a complete census, However data of small and household industries are not available every year.*

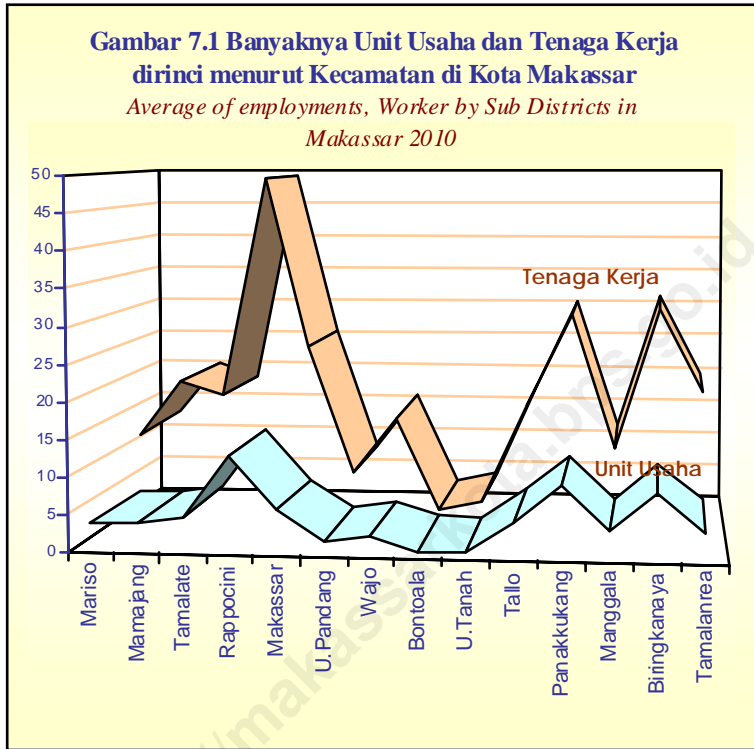
*The Number of establishment in Makassar were 39 enterprises, and employed 687. (Table 7.1.1).*

*The value of gross output of large and medium scale industries was 172.758.625.000 rupiahs with value added at market price of 100.551.777.000 rupiahs in 2010.*

### **TECHNICAL NOTES**

1. *Manufacturing industry is classified in to four groups according to the number of employees :*

- a. Industri besar adalah perusahaan yang mempunyai pekerja 100 orang atau lebih.
  - b. Industri sedang adalah perusahaan yang mempunyai pekerja 20-99 orang.
  - c. Industri kecil adalah perusahaan yang mempunyai pekerja 5-19 orang.
  - d. Industri Rumah tangga adalah usaha kerajinan rumah tangga yang mempunyai pekerja antara 1-4 orang.
2. Klasifikasi industri Pengolahan :
31. Industri makanan, minuman dan tembakau.
  32. Industri tekstil, pakaian jadi dan kulit..
  33. Industri kayu dan barang-barang dari kayu termasuk perabot rumah tangga.
  34. Industri kertas, dan barang -barang dari kertas / percetakan dan penerbitan.
  35. Industri kimia, dan barang dari bahan kimia, karet dan plastic.
  36. Industri barang galian bkn logam
  37. Industri logam dasar
  38. Industri barang dari logam, mesin
  39. Industri pengolahan lainnya.
- a. *Large scale manufacturing is a manufacturing establishment having at least 100 employees;*
  - b. *Medium scale manufacturing is a manufacturing establishment having 20-99 employees;*
  - c. *Small scale manufacturing is a manufacturing establishment having 5-19 employees;*
  - d. *Household and cottages industry is a manufacturing establishment having 1-4 employees;*
2. *Classification of Manufacturing Industry;*
31. *Manufacture of food, beverages and tobacco*
  32. *Manufacture of textiles, clothing and leather.*
  33. *Manufacture of wood and wood products, including furniture.*
  34. *Manufacture of paper and paper products, printing and publishing*
  35. *Manufacture of chemicals, petroleum, coal, rubber and plastic products.*
  36. *Manufacture of non-metallic mineral products, except petroleum and coal products.*
  37. *Manufacture of basic metals.*
  38. *Manufacture of fabricated metal*
  39. *Other manufacturing industries.*



TABEL/Table : 7.1.1  
 JUMLAH PERUSAHAAN INDUSTRI BESAR DAN SEDANG, TENAGA KERJA, INPUT  
 OUTPUT, NILAI TAMBAH MENURUT KECAMATAN DI KOTA MAKASSAR  
*Number of Manufactures, Employments, Total inputs, Total Outputs, and Value added by  
 Subdistricts in Makassar 2010*

KODE WIL. <i>Area code</i>	KECAMATAN <i>Subdistricts</i>	PERUSAHAAN <i>Manufactures</i>	TENAGA KERJA <i>Employment</i>
(1)	(2)	(3)	(4)
010	MARISO	1	4
020	MAMAJANG	1	130
030	TAMALATE	3	31
031	RAPPOCINI	1	10
040	MAKASSAR	-	-
050	UJUNG PANDANG	1	10
060	WAJO	1	20
070	BONTOALA	1	10
080	UJUNG TANAH	1	20
090	TALLO	2	22
100	PANAKKUKANG	2	24
101	MANGGALA	-	-
110	BIRINGKANAYA	13	258
111	TAMALANREA	12	148
7371	MAKASSAR	39	687

LANJUTAN TABEL / Table Continued: 7.1.1

KODE WIL. Area Code	KECAMATAN Subdistricts	NILAI INPUT Total Input (Rp 000)	NILAI OUTPUT Total Output (Rp 000)	NILAI TAMBAH Value Added (Rp 000)
(1)	(2)	(5)	(6)	(7)
010	MARISO	1.008.000	1.110.000	102.000
020	MAMAJANG	1.800.000	13.500.000	11.700.000
030	TAMALATE	19.598.200	43.922.000	24.323.800
031	RAPPOCINI	327.000	678.000	351.000
040	MAKASSAR	-	-	-
050	UJUNG PANDANG	567.000	868.000	301.000
060	WAJO	666.000	3.669.000	3.003.000
070	BONTOALA	439.150	1.500.000	1.060.850
080	UJUNG TANAH	1.030.000	1.225.000	195.000
090	TALLO	323.998	8.480.000	8.156.002
100	PANAKKUKANG	891.000	1.425.000	534.000
101	MANGGALA	-	-	-
110	BIRINGKANAYA	18.327.300	30.601.125	12.273.825
111	TAMALANREA	27.229.200	65.780.500	38.551.300
7371	MAKASSAR	72.206.848	172.758.625	100.551.777

Sumber : Dinas Perindustrian dan Perdagangan Kota Makassar

Source : Regional Office of Industry and Trade Departement of Makassar

TABEL/Table : 7.1.2  
 RATA-RATA TENAGA KERJA, INPUT OUTPUT, NILAI TAMBAH PERUSAHAAN  
 INDUSTRI BESAR DAN SEDANG MENURUT KECAMATAN DI KOTA MAKASSAR  
*Average of Employment, Total input, Total Output, and Value added of manufactures by  
 Subdistricts in Makassar 2010*

KODE WIL. Area code	KECAMATAN Subdistricts	RATA – RATA			
		TENAGA KERJA	NILAI INPUT (Rp 000)	NILAI OUT PUT (Rp 000)	NILAI TAMBAH (Rp 000)
(1)	(2)	(3)	(4)	(5)	(6)
010	MARISO	4	1.008.000	1.110.000	102.000
020	MAMAJANG	130	1.800.000	13.500.000	11.700.000
030	TAMALATE	10	6.532.733	14.640.666	8.107.933
031	RAPPOCINI	10	327.000	678.000	351.000
040	MAKASSAR	-	-	-	-
050	UJUNG PANDANG	10	567.000	868.000	301.000
060	WAJO	20	666.000	3.669.000	3.003.000
070	BONTOALA	10	439.150	1.500.000	1.060.850
080	UJUNG TANAH	20	1.030.000	1.225.000	195.000
090	TALLO	11	161.999	4.240.000	4.078.001
100	PANAKKUKANG	12	445.500	712.500	267.000
101	MANGGALA	-	-	-	-
110	BIRINGKANAYA	20	1.409.792	2.353.932	944.140
111	TAMALANREA	13	2.269.100	5.481.708	3.212.608
7371	MAKASSAR	270	16.656.274	49.978.806	33.322.532

Sumber : Dinas Perindustrian dan Perdagangan Kota Makassar

Source : Regional Office of Industry and Trade Departement of Makassar

TABEL/Table : 7.1.3  
 JUMLAH PERUSAHAAN INDUSTRI BESAR, TENAGA KERJA, INPUT, OUTPUT, NILAI  
 TAMBAH MENURUT KLASIFIKASI INDUSTRI DI KOTA MAKASSAR  
*Number of Manufactures, Employments, Total Inputs, Total Outputs, and Value added by  
 Classification of Industry in Makassar 2010*

KODE KLASIFI KASI <i>Classifi cation Code</i>	KLASIFIKASI INDUSTRI <i>Classification of Industry</i>	PERUSA- HAAN <i>Manufactu res</i>	TENAGA KERJA <i>Employ- ment</i>
(1)	(2)	(3)	(4)
31	MAKANAN & MINUMAN <i>Food Products and Beverages</i>	17	280
32	TEKSTIL, PAKAIAN JADI <i>Textiles and Wearing apparel</i>	1	4
33	KAYU, BARANG DARI KAYU <i>Wood and products wood</i>	4	110
34	KERTAS DAN BARANG DARI KERTAS <i>Paper and paper products</i>	-	-
35	KIMIA DAN BARANG DARI KIMIA <i>Chemicals and chemical products</i>	10	212
36	BARANG GALIAN BUKAN MINYAK BUMI DAN BATUBARA <i>Other non metallic petroleum and coal</i>	-	-
37	LOGAM DASAR <i>Basic metals</i>	-	-
38	BARANG-BARANG DARI LOGAM, MESIN DAN PERALATANNYA <i>Fabricated metal products, except machinery and equipment</i>	6	76
39	PENGOLAHAN LAINNYA <i>Other manufacturing</i>	1	5
JUMLAH / Total		39	687

LANJUTAN TABEL/Table Continued : 7.1.3

KODE KLASIFIKASI <i>Classification Code</i>	KLASIFIKASI INDUSTRI <i>Classification of Industry</i>	NILAI INPUT <i>Total Input (Rp 000)</i>
(1)	(2)	(3)
31	MAKANAN & MINUMAN <i>Food Products and Beverages</i>	16.301.000
32	TEKSTIL, PAKAIAN JADI <i>Textiles and Wearing apparel</i>	615.000
33	KAYU, BARANG DARI KAYU <i>Wood and products wood</i>	10.362.000
34	KERTAS DAN BARANG DARI KERTAS <i>Paper and paper products</i>	-
35	KIMIA DAN BARANG DARI KIMIA <i>Chemicals and chemical products</i>	36.647.400
36	BARANG GALIAN BUKAN MINYAK BUMI DAN BATUBARA <i>Other non metallic petroleum and coal</i>	-
37	LOGAM DASAR <i>Basic metals</i>	-
38	BARANG-BARANG DARI LOGAM, MESIN DAN PERALATANNYA <i>Fabricated metal products, except machinery and equipment</i>	3.142.148
39	PENGOLAHAN LAINNYA <i>Other manufacturing</i>	2.139.000
JUMLAH / Total		69.206.548



LANJUTAN TABEL/Table Continued : 7.1.3

KODE KLASIFIKASI <i>Classification Code</i>	KLASIFIKASI INDUSTRI <i>Classification of Industry</i>	NILAI OUTPUT <i>Total Output (Rp 000)</i>
(1)	(2)	(3)
31	MAKANAN & MINUMAN <i>Food Products and Beverages</i>	33.497.500
32	TEKSTIL, PAKAIAN JADI <i>Textiles and Wearing apparel</i>	900.000
33	KAYU, BARANG DARI KAYU <i>Wood and products wood</i>	21.163.000
34	KERTAS DAN BARANG DARI KERTAS <i>Paper and paper products</i>	-
35	KIMIA DAN BARANG DARI KIMIA <i>Chemicals and chemical products</i>	106.271.125
36	BARANG GALIAN BUKAN MINYAK BUMI DAN BATUBARA <i>Other non metallic petroleum and coal</i>	-
37	LOGAM DASAR <i>Basic metals</i>	-
38	BARANG-BARANG DARI LOGAM, MESIN DAN PERALATANNYA <i>Fabricated metal products, except machinery and equipment</i>	8.527.000
39	PENGOLAHAN LAINNYA <i>Other manufacturing</i>	2.400.000
JUMLAH / Total		172.758.625

LANJUTAN TABEL/Table Continued : 7.1.3

KODE KLASIFIKASI <i>Classification Code</i>	KLASIFIKASI INDUSTRI <i>Classification of Industry</i>	NILAI TAMBAH <i>Value Added</i> (Rp 000)
(1)	(2)	(3)
31	MAKANAN & MINUMAN <i>Food Products and Beverages</i>	17.196.500
32	TEKSTIL, PAKAIAN JADI <i>Textiles and Wearing apparel</i>	285.000
33	KAYU, BARANG DARI KAYU <i>Wood and products wood</i>	10.801.000
34	KERTAS DAN BARANG DARI KERTAS <i>Paper and paper products</i>	-
35	KIMIA DAN BARANG DARI KIMIA <i>Chemicals and chemical products</i>	69.623.725
36	BARANG GALIAN BUKAN MINYAK BUMI DAN BATUBARA <i>Other non metallic petroleum and coal</i>	-
37	LOGAM DASAR <i>Basic metals</i>	-
38	BARANG-BARANG DARI LOGAM, MESIN DAN PERALATANNYA <i>Fabricated metal products, except machinery and equipment</i>	5.384.852
39	PENGOLAHAN LAINNYA <i>Other manufacturing</i>	261.000
JUMLAH / Total		103.552.077

Sumber : Dinas Perindustrian dan Perdagangan Kota Makassar

Source : Regional Office of Industry and Trade Departement of Makassar

TABEL/Table : 7.1.4  
 RATA-RATA TENAGA KERJA, INPUT, OUTPUT, NILAI TAMBAH PERUSAHAAN  
 INDUSTRI BESAR DAN SEDANG MENURUT KLASIFIKASI DI KOTA MAKASSAR  
*Average of employments, Total Inputs, Total Outputs, and Value added of Manufactures by  
 Classification of Industry in Makassar 2010*

KODE KLASIFI KASI <i>Classifi cation Code</i>	KLASIFIKASI INDUSTRI <i>Classification of Industry</i>	RATA RATA TENAGA KERJA <i>Employ- ment</i>	NILAI INPUT <i>Total input (Rp 000)</i>
(1)	(2)	(3)	(4)
31	MAKANAN & MINUMAN <i>Food Products and Beverages</i>	17	16.301.000
32	TEKSTIL, PAKAIAN JADI <i>Textiles and Wearing apparel</i>	4	615.000
33	KAYU, BARANG DARI KAYU <i>Wood and products wood</i>	28	10.362.000
34	KERTAS DAN BARANG DARI KERTAS <i>Paper and paper products</i>	-	-
35	KIMIA DAN BARANG DARI KIMIA <i>Chemicals and chemical products</i>	22	36.647.400
36	BARANG GALIAN BUKAN MINYAK BUMI DAN BATUBARA <i>Other non metallic petroleum and coal</i>	-	-
37	LOGAM DASAR <i>Basic metals</i>	-	-
38	BARANG-BARANG DARI LOGAM, MESIN DAN PERALATANNYA <i>Fabricated metal products, except machinery and equipment</i>	13	3.142.148
39	PENGOLAHAN LAINNYA <i>Other manufacturing</i>	5	2.139.000
JUMLAH / Total		89	69.206.548

LANJUTAN TABEL/Table Continued : 7.1.4

KODE KLASIFIKASI <i>Classification Code</i>	KLASIFIKASI INDUSTRI <i>Classification of Industry</i>	NILAI OUTPUT <i>Total Output (Rp 000)</i>
(1)	(2)	(3)
31	MAKANAN & MINUMAN <i>Food Products and Beverages</i>	33.497.500
32	TEKSTIL, PAKAIAN JADI <i>Textiles and Wearing apparel</i>	900.000
33	KAYU, BARANG DARI KAYU <i>Wood and products wood</i>	21.163.000
34	KERTAS DAN BARANG DARI KERTAS <i>Paper and paper products</i>	-
35	KIMIA DAN BARANG DARI KIMIA <i>Chemicals and chemical products</i>	106.271.125
36	BARANG GALIAN BUKAN MINYAK BUMI DAN BATUBARA <i>Other non metallic petroleum and coal</i>	-
37	LOGAM DASAR <i>Basic metals</i>	-
38	BARANG-BARANG DARI LOGAM, MESIN DAN PERALATANNYA <i>Fabricated metal products, except machinery and equipment</i>	8.527.000
39	PENGOLAHAN LAINNYA <i>Other manufacturing</i>	2.400.000
JUMLAH / Total		172.758.625

LANJUTAN TABEL/ Table Continued : 7.1.4

KODE KLASIFIKASI <i>Classification Code</i>	KLASIFIKASI INDUSTRI <i>Classification of Industry</i>	NILAI TAMBAH <i>Value Added (Rp 000 )</i>
(1)	(2)	(3)
31	MAKANAN & MINUMAN <i>Food Products and Beverages</i>	17.196.500
32	TEKSTIL, PAKAIAN JADI <i>Textiles and Wearing apparel</i>	285.000
33	KAYU, BARANG DARI KAYU <i>Wood and products wood</i>	10.801.000
34	KERTAS DAN BARANG DARI KERTAS <i>Paper and paper products</i>	-
35	KIMIA DAN BARANG DARI KIMIA <i>Chemicals and chemical products</i>	69.623.725
36	BARANG GALIAN BUKAN MINYAK BUMI DAN BATUBARA <i>Other non metallic petroleum and coal</i>	-
37	LOGAM DASAR <i>Basic metals</i>	-
38	BARANG-BARANG DARI LOGAM, MESIN DAN PERALATANNYA <i>Fabricated metal products, except machinery and equipment</i>	5.384.852
39	PENGOLAHAN LAINNYA <i>Other manufacturing</i>	261.000
JUMLAH / Total		103.552.077

Sumber : Dinas Perindustrian dan Perdagangan Kota Makassar

Source : Regional Office of Industry and Trade Departement of Makassar

TABEL/Table : 7.2.1  
 BANYAKNYA UNIT USAHA, TENAGA KERJA, NILAI INVESTASI DAN NILAI  
 PRODUKSI INDUSTRI KECIL DI KOTA MAKASSAR  
*Average of employments, Worker, Value of Investment, and Value of Production in Makassar  
 2010*

KODE WIL. Area Code	KECAMATAN Subdistricts	UNIT USAHA	TENAGA KERJA (ORANG)	INVESTASI (Rp.000)	NILAI PRODUKSI (Rp.000)
(1)	(2)	(3)	(4)	(5)	(6)
010	MARISO	1	4	990.000	1.110.000
020	MAMAJANG	1	130	800.000	6.650.000
030	TAMALATE	3	31	10.120.000	43.200.000
031	RAPPOCINI	1	10	314.000	678.000
040	MAKASSAR	-	-	-	-
050	UJUNG PANDANG	1	10	354.000	868.000
060	WAJO	1	20	700.000	3.669.000
070	BONTOALA	1	10	770.000	1.500.000
080	UJUNG TANAH	1	20	1.500.000	1.225.000
090	TALLO	2	22	1.045.000	9.280.000
100	PANAKKUKANG	2	24	586.000	1.425.000
101	MANGGALA	-	-	-	-
110	BIRINGKANAYA	13	258	12.143.360	30.601.125
111	TAMALANREA	12	148	17.289.000	65.780.500
7371	MAKASSAR	39	687	46.611.360	165.986.625

Sumber : Dinas Perindustrian dan Perdagangan Kota Makassar

Source : *Regional Office of Industry and Trade Departement of Makassar*

TABEL/Table : 7.2.2  
 BANYAKNYA UNIT USAHA, TENAGA KERJA, NILAI INVESTASI DAN NILAI  
 PRODUKSI INDUSTRI MENENGAH DAN BESAR DI KOTA MAKASSAR  
*Average of employments, Worker, Value of Investment, and Value of Production of High and Large  
 Manufacturing Industries in Makassar*  
 2010

KODE WIL. Area Code	KECAMATAN Subdistricts	USAHA MENENGAH	USAHA BESAR	TENAGA KERJA (ORANG)	MODAL USAHA (Rp.000)
(1)	(2)	(3)	(4)	(5)	(6)
010	MARISO	1	-	4	990.000
020	MAMAJANG	1	-	130	800.000
030	TAMALATE	3	-	31	10.120.000
031	RAPPOCINI	1	-	10	314.000
040	MAKASSAR	-	-	-	-
050	UJUNG PANDANG	1	-	10	354.000
060	WAJO	1	-	20	700.000
070	BONTOALA	1	-	10	770.000
080	UJUNG TANAH	1	-	20	1.500.000
090	TALLO	2	-	22	1.045.000
100	PANAKKUKANG	2	-	24	586.000
101	MANGGALA	-	-	-	-
110	BIRINGKANAYA	13	-	258	12.143.360
111	TAMALANREA	12	-	148	17.289.000
7371	MAKASSAR	39	0	687	46.611.360

Sumber : Dinas Perindustrian dan Perdagangan Kota Makassar

Source : Regional Office of Industry and Trade Departement of Makassar

## **8. TRANSPORTASI DAN KOMUNIKASI**

## **8. TRANSPORTATION AND COMMUNICATION**

### **8.1. Panjang Jalan**

### **8.1 Leng of Road**

Jalan merupakan prasarana pengangkutan yang penting untuk memperlancar kegiatan per-ekonomian. Usaha pembangunan yang makin meningkat menuntut adanya sarana transportasi yang memadai untuk menunjang mobilitas penduduk dan kelancaran distribusi barang dari dan ke daerah.

*Road is a very important infra structure for transportation to accelerate economic activities. The development requires the available transportation to support people mobility and distribution of goods in and out of the area.*

Panjang jalan di Kota Makassar pada tahun 2010 sepanjang 1.593,46 kilometer; Dibandingkan tahun 2009 panjang jalan tidak mengalami perubahan. Tahun 2010, untuk kondisi jalan baik mengalami penurunan 14,07 % dibanding tahun 2009. Rusak berat turun 13,76 % dari tahun 2009. Secara keseluruhan panjang jalan dapat dilihat pada tabel 8.11-8.13.

*The road in Makassar in the year 2010 was 1. 593,46 kilometers. In the year 2009, length of road was not changed the asphalt road. Condition of good road has decrease 14,07 % in year 2010, it make condition of bad road and heavy bad road was decrease 13,76 % in year 2009. Totality of condition road prepare in in table 8.11-8.13*



## **8.2 Angkutan Darat**

Jumlah kendaraan bermotor wajib uji di kota Makassar pada tahun 2010 adalah sebanyak 23.517 kendaraan dengan rincian mobil Bus sebanyak 4.949 kendaraan, mobil penumpang sebanyak 1.926 kendaraan dan mobil truck sebanyak 5.359 kendaraan, dibandingkan tahun 2009 jumlah kendaraan bermotor wajib uji mengalami kenaikan sebesar 10,83 % di tahun 2010 (table 8.2.2).

## **8.3 Angkutan Laut**

Berdasarkan data dari Pelabuhan Makassar pada tahun 2010 tercatat bahwa jumlah penumpang yang turun (debarkasi) sebanyak 312.689 orang. Jumlah penumpang yang naik (embarkasi) sebanyak 400.607 orang.

Pada tabel 8.4.5 terlihat bahwa terjadi penurunan tahun 2010 dibanding dengan tahun 2009, untuk penumpang yang naik yakni sebesar 24,39 % dan penumpang yang turun sebesar 16,62 %.

## **8.2 Land Transportation**

*In the year 2010, number of motorized vehicles of general test in Makassar were 23.517 vehicles with detailed 4.949 bus, 1.926 passenger car and 5.359 truck, Compare with the year 2009, number of motorized vehicles of general test increased about 10,83 % in year 2010 (see table 8.2.2).*

## **8.3 Sea Transportation**

*According to data Makassar port in the year 2010 registered that number of passenger go down (debarkation) was 312.689 persons. Number of passenger was 400.607 persons.*

*On table 8.4.5, it can be seen that there is decrease in 2010 on embarked passengers : they increased to 24,39 %. Meanwhile, there is also increase on debarked passengers ; they decreased to 16,62 %.*

#### **8.4 Pos dan Telekomunikasi**

Pembangunan sarana komunikasi diarahkan untuk meningkatkan kelancaran arus informasi dari suatu daerah ke daerah lainnya. Kelancaran arus informasi dapat memperlancar aktifitas perekonomian di suatu wilayah.

Bila dilihat dari data kantor pos, pada tahun 2010, banyaknya surat pos yang dikirim secara keseluruhan sebanyak 1.446.808 buah, untuk surat dalam negeri sebanyak 1.434.271 dan 12.537 buah surat luar negeri. Sementara jumlah surat yang diterima secara keseluruhan sebanyak 3.270.451 surat dalam negeri dan luar negeri.

Masing-masing sebanyak 3.247.619 surat dalam negeri dan 22.832 surat luar negeri.

Adapun banyaknya sambungan induk telepon pada tahun 2010 menurut pelanggan 157.500, line in service 160.250 dan connected line 210.000.

#### **8.4 Post and Telecommunication**

*The purpose of communication development to accelerate the information flow to all over region. Information flow can accelerate economic activity in a region.*

*According to the data of post office, in year 2010, the overall number of mails sent was 1.446.808, for domestic mails was 1.434.271 and 12.537 abroad mails. Number of mail Accepted was 3.270.451 domestic mails and abroad mails.*

*Number of mails acceptance was 3.247.619 domestic mails and 22.832 abroad mails..*

*Number of main telephone connection year 2010, by is number of customers 157.500, line in service 160.250, and connected line 210.000.*

### **8.5 Pariwisata**

Kota Makassar merupakan daerah transit para wisatawan sebelum melanjutkan perjalanan menuju Tanah Toraja, Bira atau daerah obyek wisata lainnya di Sulawesi Selatan.

Untuk mendukung pembangunan kepariwisataan yang mampu menggalakkan kegiatan ekonomi, termasuk kegiatan sektor lain yang terkait, maka perlu upaya pengembangan dan pendayagunaan berbagai sarana pariwisata.

Di Kota Makassar jumlah obyek dan daya tarik wisata ada sebanyak 95 obyek yang terdiri dari obyek wisata budaya dan sejarah sebanyak 19 obyek, selanjutnya obyek wisata alam (pulau, sungai dan pantai) sebanyak 19 obyek, wisata belanja sebanyak 8 obyek, wisata pendidikan sebanyak 4 obyek, fasilitas olahraga sebanyak 4 obyek, wisata kuliner sebanyak 33 obyek dan wisata religi sebanyak 8 obyek.

Secara lengkap mengenai potensi wisata Kota Makassar dapat dilihat pada Tabel 8.8.1.

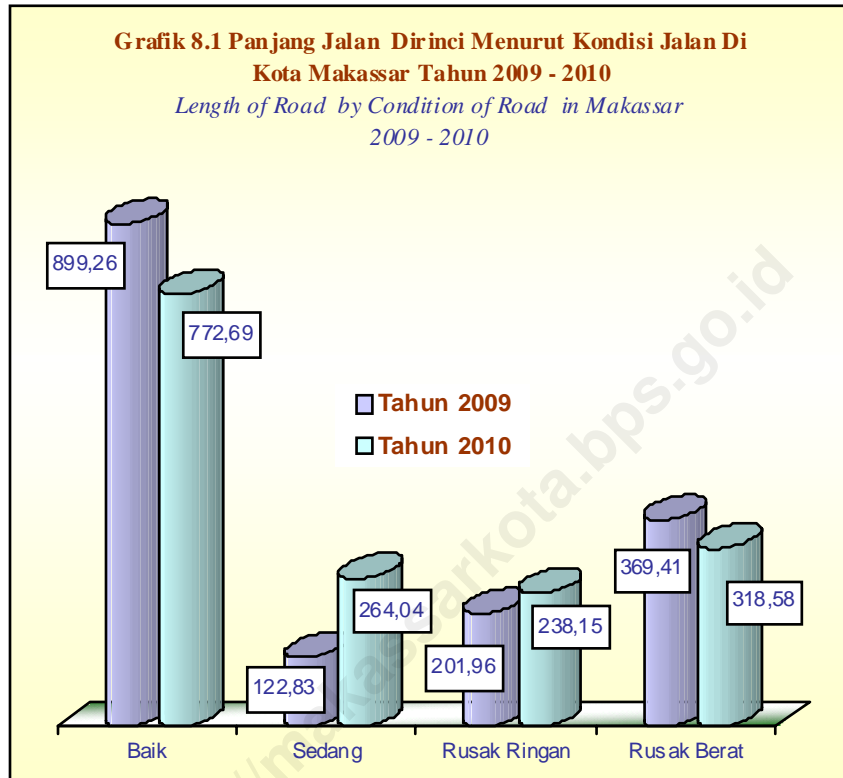
### **8.5 Tourism**

*In Makassar is a transit City for tourists before to continue of trip to Tana Toraja, bira or other tour object in South Sulawesi.*

*To support of tourism development which be able is encouraging the economic activity, include of other sector activity of interrelated, then make serious effort of development of tourism infrastructure various.*

*In Makassar, number of objects and tour enchanted of attraction tour is 95 objects, consist : culture tour and history tour object is 19, further natural tour object (Island, river and beach) is 19, shopping tour is 8 object, education tour is 4, sport facilities object is 4 objects, kuliner tour is 33 objects and religi tour is 8 object.*

*More detail information about potential in Makassar could be found at table 8.8.1.*



TABEL/Table : 8.1.1  
 PANJANG JALAN MENURUT FUNGSI JALAN DI KOTA MAKASSAR  
 (DALAM KILOMETER)  
*Length of Roads by Type of Surface in Makassar  
 2009-2010*

FUNGSI JALAN <i>Type of Surface</i>	2009	2010
(1)	(3)	
01. ARTERI	76,52	64,74
02. KOLEKTOR	380,93	743,32
03. LOKAL	1120,88	770,27
04. INSPEKSI KANAL	15,13	15,13
<b>J U M L A H/Total</b>	<b>1.593,46</b>	<b>1.593,46</b>

Sumber : Dinas Pekerjaan Umum Kota Makassar  
 Source : *Official of Makassar*

TABEL/Table : 8.1.2  
 PANJANG JALAN YANG DITANGANI MENURUT FUNGSI JALAN DI KOTA MAKASSAR  
 (DALAM KILOMETER)  
*Length of Roads by Type of Surface in Makassar  
 2009-2010*

FUNGSI JALAN <i>Type of Surface</i>	2009		2010	
	PANJANG (Km)	BIAYA (Rp 000)	PANJANG (Km)	BIAYA (Rp 000)
(1)	(2)	(3)	(4)	(5)
01. ARTERI	-	-	-	-
02. KOLEKTOR	13.070	16.330.472.000	6983,8	19.074.647.800
03. LOKAL	42.490	32.151.471.000	36.450,23	51.439.318.700
04. INSPEKSI KANAL	1.153	469.281.000	1.513,5	2.509.068.000
<b>J U M L A H/Total</b>	<b>56.713</b>	<b>48.951.224.000</b>	<b>44947,53</b>	<b>73.023.034.500</b>

Sumber : Dinas Pekerjaan Umum Kota Makassar  
 Source : *Official of Makassar*

TABEL/Table : 8.1.3  
 PANJANG JALAN DIRINCI MENURUT KONDISI JALAN DI KOTA MAKASSAR  
 (DALAM KILOMETER)  
*Length of Road by Condition of Road in Makassar*  
 2009-2010

KONDISI JALAN <i>Condition of Road</i>	2009	2010
(1)	(3)	
01. BAIK/ <i>Good</i>	899,26	772,69
02. SEDANG/ <i>Moderat</i>	122,83	264,04
03. RUSAK RINGAN/ <i>Light Darnage</i>	201,96	238,15
04. RUSAK BERAT/ <i>Heavy Damage</i>	369,41	318,58
J U M L A H/ <i>Total</i>	1.593,46	1.593,46

Sumber : Dinas Pekerjaan Umum Kota Makassar  
 Source : *Official of Makassar*

TABEL/Table : 8.2.1  
 JUMLAH KENDARAAN YANG DIUJI PADA DINAS PERHUBUNGAN  
 KOTA MAKASSAR  
*Number of Vehicles test on DLLAJR (Office of Road Transportation Traffic Regional) VI  
 in Makassar 2007-2010*

JENIS KENDARAAN <i>Type of Vehicles</i>	2007	2008	2009	2010
(1)	(3)	(4)	(5)	
01. MOBIL PENUMPANG <i>Passenger mobile</i>	2.719	3.356	2.612	2.634
02. MOBIL BUS <i>Bus mobile</i>	7.842	8.136	6.856	6.607
03. MOBIL TRUK <i>Truck car</i>	9.438	11.270	9.785	8.327
04. PICK UP	13.843	15.936	15.022	14.621
04. MOBIL TANGKI <i>Car tank</i>	300	344	226	235
05. KHUSUS	104	90	41	27
06. TEMPELAN <i>Towing truck</i>	112	111	136	186
J U M L A H / <i>Total</i>	34.358	39.243	34.678	32.637

Sumber : UPTD PKB DLLAJ Wil.VI Kota Makassar  
 Source : UPTD PKB DLLAJ Regional VI of Makassar



TABEL/Table : 8.2.2  
 JUMLAH KENDARAAN WAJIB UJI PADA DLLAJR WILAYAH VI DI KOTA MAKASSAR  
*Number of Vehicles of test obligate on DLLAJR (Office of Road Transportation Traffic Regional) VI  
 in Makassar  
 2007-2010*

JENIS KENDARAAN <i>Type of vehicles</i>	2007	2008	2009	2010
(1)	(3)	(4)	(5)	
01. MOBIL PENUMPANG <i>Passenger mobile</i>	1283	1.476	1.687	1.926
02. MOBIL BUS <i>Bus mobile</i>	4757	4.779	4.804	4.949
03. MOBIL TRUK <i>Truck car</i>	3775	4.419	4.885	5.359
04. PICK UP	7962	8.905	9.743	11.168
04. MOBIL TANGKI <i>Car tank</i>	96	178	51	55
05. KHUSUS	41	35	-	-
06. TEMPELAN <i>Towing truck</i>	33	45	49	60
J U M L A H / <i>Total</i>	17.947	19.837	21.219	23.517

Sumber : UPTD PKB DLLAJ Wil.VI Kota Makassar  
 Source : UPTD PKB DLLAJ Regional VI of Makassar

TABEL/Table : 8.3.1  
 JUMLAH RETRIBUSI YANG MASUK MELALUI TERMINAL ANGKUTAN  
 DLLAJR KOTA MAKASSAR (DALAM RUPIAH)  
*Number of income Retribution Received by bus/transport terminal on DLLAJR  
 in Makassar  
 2009-2010*

BULAN/Month	RETRIBUSI/ Retribution (Dalam Rp)	
	2009	2010
(1)	(2)	(3)
01. JANUARI/January	280.537.269	298.283.507
02. FEBRUARI/February	274.659.338	258.669.274
03. MARET/March	272.599.143	279.993.728
04. APRIL/April	261.914.308	272.456.140
05. MEI/May	274.294.618	283.396.470
06. JUNI/June	289.737.985	279.422.598
07. JULI/July	304.507.840	300.875.072
08. AGUSTUS/August	286.828.261	277.578.286
09. SEPTEMBER/September	278.091.860	261.312.783
10 OKTOBER/October	304.918.254	280.332.402
11. NOPEMBER/November	283.640.601	274.131.449
12. DESEMBER/December	307.014.326	304.250.120
J U M L A H/Total	3.418.743.803	3.370.701.829

Sumber : PD Terminal Makassar Metro  
 Source : PD Terminal of Makassar Metro

TABEL/Table : 8.4.1  
 ARUS KUNJUNGAN KAPAL MENURUT JENIS PELAYARAN  
*Number of Callships in Makassar Port  
 2006-2010*

U R A I A N <i>description</i>	2006	2007	2008	2009	2010
(1)	(3)	(4)	(5)	(6)	
01. SAMUDRA/ <i>Ocean</i>	298	321	319	252	191
02. NUSANTARA/ <i>Archipelago</i>	2.997	3.084	3.062	3.236	3.152
03. KHUSUS/ <i>Special</i>	564	337	280	278	332
04. LOKAL/RAKYAT/ <i>Local</i>	1.126	1.654	1.555	1.554	1.413
J U M L A H/ <i>Total</i>	4.985	5.396	5.216	5.320	5.088

Sumber : PT Pelabuhan Indonesia IV Cab .Makassar  
 Source : *Limited Enterprise (PT) of Indonesia Port IV of Makassar*

TABEL/Table : 8.4.2  
 ARUS KUNJUNGAN KAPAL MENURUT JENIS TAMBATAN  
*Number of Callships in Makassar Port*  
 2006-2010

U R A I A N <i>description</i>	2006	2007	2008	2009	2010
(1)	(3)	(4)	(5)	(6)	
01. DERMAGA UMUM	4.648	5.049	4.930	5.004	4.756
02. DERMAGA KHUSUS	337	347	286	316	332
03. PELABUHAN KHUSUS	-	-	-	-	-
04. LOADING POINT	-	-	-	-	-
J U M L A H/ <i>Total</i>	4.985	5.396	5.216	5.320	5.088

Sumber : PT Pelabuhan Indonesia IV Cab .Makassar  
 Source : *Limited Enterprise (PT) of Indonesia Port IV of Makassar*

TABEL/Table : 8.4.3  
ARUS PETIKEMAS MENURUT PERDAGANGAN DALAM NEGERI (TON)  
*Number of Containers by Domestic Trade (TON)*  
2005-2010

T A H U N <i>Year</i>	BONGKAR <i>Loading</i>	MUAT <i>Unloading</i>	JUMLAH <i>Total</i>
(1)	(2)	(3)	(4)
2005	1.684.724	1.371.839	3.056.563
2006	1.814.668	1.243.501	3.058.169
2007	2.058.117	1.560.327	3.618.444
2008	2.178.077	1.706.178	3.884.255
2009	3.523.035	2.075.162	5.598.197
2010	4.261.178	2.700.854	6.962.032

Sumber : PT Pelabuhan Indonesia IV Cab .Makassar  
Source : *Limited Enterprise (PT) of Indonesia Port IV of Makassar*

TABEL/Table : 8.4.4  
ARUS PETIKEMAS MENURUT PERDAGANGAN LUAR NEGERI (DALAM TON)  
*Number of Containers by International Trade*  
2005-2010

T A H U N <i>Year</i>	IMPOR <i>Import</i>	EKSPOR <i>Export</i>	JUMLAH <i>Total</i>
(1)	(2)	(3)	(4)
2005	24.010	185.298	209.308
2006	20.107	224.736	244.843
2007	23.081	288.179	311.260
2008	18.002	197.410	215.412
2009	40.086	308.447	348.533
2010	34.491	480.730	515.221

Sumber : PT Pelabuhan Indonesia IV Cab .Makassar  
Source : Limited Enterprise (PT) of Indonesia Port IV of Makassar

TABEL/Table : 8.4.5  
JUMLAH PENUMPANG NAIK DAN TURUN DI PELABUHAN CABANG MAKASSAR  
*Number of Passenger of embarkation and Debarkation in Makassar port  
2005-2010*

TAHUN <i>Year</i>	NAIK <i>Embarkation</i>	TURUN <i>Debarkation</i>
(1)	(2)	(3)
2005	426.462	348.048
2006	586.550	456.406
2007	454.300	338.307
2008	552.041	384.438
2009	529.820	375.004
2010	400.607	312.689

Sumber : PT Pelabuhan Indonesia IV Cab .Makassar  
Source : Limited Enterprise (PT) of Indonesia Port IV of Makassar

TABEL/Table : 8.5.1  
 JUMLAH KANTOR POS DAN GIRO MENURUT JENISNYA DI KOTA MAKASSAR  
*Number of Post Office by Kind in Makassar*  
 2006-2010

U R A I A N <i>Description</i>	2006	2007	2008	2009	2010
(1)	(3)	(4)	(5)	(6)	
01. Kantor Pos dan Giro Kelas II	1	1	1	1	1
02. Kantor Pos Kelas VI Non KPRK	-	-	-	-	-
03. Kantor Pos dan Giro Kelas VII	3	2	4	4	4
04. Kantor Pos dan Kelas X	10	12	23	24	24
05. Kantor Pos dan Giro Pembantu	15	2	3	3	3
J U M L A H-Total	29	17	31	32	32

Sumber : Kantor Pos Dan Giro Besar Kelas I Makassar  
 Source : *The big Post office of Class I Makassar*



TABEL/Table : 8.5.2  
 BANYAKNYA SURAT POS YANG DIKIRIM MELALUI KANTOR POS DAN GIRO  
 MENURUT JENISNYA DI KOTA MAKASSAR  
*Number of Mail Sent by Post Office by kind in Makassar  
 2007-2010*

JENIS SURAT POS <i>Kind of Mail</i>	2007	2008	2009	2010
(1)	(3)	(4)	(5)	
<b>I. DALAM NEGERI-<i>Domestic</i></b>				
1.1. BIASA- <i>Ordinary</i>	1.193.076	1.002.473	1.117.758	1.205.486
1.2. KILAT- <i>Express</i>	146.556	112.741	117.172	71.017
1.3. KILAT KHUSUS- <i>Special</i>	468.719	678.637	745.452	147.957
1.4. TERCATAT BIASA- <i>Registered Ordinary</i>	22.939	18.439	9.811	9.811
<b>II. LUAR NEGERI-<i>To Overseas</i></b>				
2.1. POS UDARA- <i>Air</i>	13.775	11.432	8.742	9.478
2.2. E M S/ <i>Biasa-Ordinary</i>	2.913	3.097	2.365	2.318
2.3. TERCATAT- <i>Registered</i>	2.621	1.039	622	741
JUMLAH- <i>Total ( I + II )</i>	1.850.599	1.827.858	2.001.922	1.446.808

Sumber : Kantor Pos Dan Giro Besar Kelas I Makassar  
 Source : *The big Post office of Class I Makassar*

TABEL/Table : 8.5.3  
 BANYAKNYA SURAT POS YANG DITERIMA MENURUT JENISNYA  
 DI KOTA MAKASSAR  
*Number of Mail Accepted by kind in Makassar  
 2007-2010*

JENIS SURAT POS <i>Kind of Mail</i>	2007	2008	2009	2010
(1)	(3)	(4)	(5)	
<b>I. DALAM NEGERI-<i>Domestic</i></b>				
1.1. BIASA- <i>Ordinary</i>	1.133.688	1.472.531	1.659.543	1.856.421
1.2. KILAT- <i>Express</i>	159.312	170.971	845.211	72.456
1.3. KILAT KHUSUS- <i>Special</i>	509.989	677.472	1.203.456	1.310.786
1.4. TERCATAT BIASA- <i>Registered Ordinary</i>	13.099	10.077	7.611	7.956
<b>II. LUAR NEGERI-<i>To Overseas</i></b>				
2.1. POS UDARA- <i>Air</i>	-	3.052	2.201	3.250
2.2. BIASA- <i>Ordinary</i>	16.467	11.692	11.781	13.741
2.3. TERCATAT EMS- <i>Registered Ordinary</i>	4.658	3.786	4.588	5.841
JUMLAH - <i>Total ( I + II )</i>	1.837.213	2.349.581	3.734.391	3.270.451

Sumber : Kantor Pos Dan Giro Besar Kelas I Makassar  
 Source : *The big Post office of Class I Makassar*

TABEL/Table : 8.5.4  
 BANYAKNYA PAKET POS YANG DIKIRIM MENURUT JENISNYA DI KOTA MAKASSAR  
 (DALAM KG)  
*Number of Parcel Sent (Kg) by kind in Makassar*  
 2007-2010

JENIS SURAT POS <i>Kind of Mail</i>	2007	2008	2009	2010
(1)	(3)	(4)	(5)	
<b>I. DALAM NEGERI-<i>Domestic</i></b>				
1.1. BIASA/ <i>Ordinary</i>	12.214	14.767	6.027	8.410
1.2. KILAT KHUSUS/ <i>Express</i>	4.396	6.683	4.707	12.227
1.3. PAKET PERLAKUAN KHUSUS	-	-	-	4.283
<b>II. LUAR NEGERI-<i>Foreign</i></b>				
2.1. L A U T/ <i>Sea</i>	29	76	-	140
2.2. U D A R A / <i>Air</i>	15	107	4	-
Jumlah- <i>Total</i> (I+ II)	16.654	21.633	10.738	25.060

Sumber : Kantor Pos Dan Giro Besar Kelas I Makassar  
 Source : *The big Post office of Class I Makassar*

TABEL/Table : 8.5.5  
 BANYAKNYA PAKET POS YANG DITERIMA MENURUT JENIS DI KOTA MAKASSAR  
 (DALAM KG)  
*Number of Parcel Accepted by Kind in Makassar  
 2007-2010*

JENIS SURAT POS <i>Kind of Mail</i>	2007	2008	2009	2010
(1)	(3)	(4)	(5)	
<b>I. DALAM NEGERI-<i>Domestic</i></b>				
1.1. BIASA/ <i>Ordinary</i>	14.931	21.964	288.444	2.947
1.2. KILAT/ <i>Express</i>	5.365	7.486	8.821	8.945
1.3. PAKET PERLAKUAN KHUSUS	-	-	-	-
<b>II. LUAR NEGERI-<i>Foreign</i></b>				
2.1. L A U T/ <i>Sea</i>	162	174	218	220
2.2. U D A R A / <i>Air</i>	-	-	141	-
J U M L A H- <i>Total (I + II)</i>	20.458	29.624	297.624	12.112

Sumber : Kantor Pos Dan Giro Besar Kelas I Makassar  
 Source : *The big Post office of Class I Makassar*

TABEL/Table : 8.5.6  
 BANYAKNYA WESEL POS YG DIKIRIM MELALUI KANTOR POS DAN GIRO  
 DI KOTA MAKASSAR (DALAM KG)  
*Number of Post Draft (Domestic and Foreign) Received by Post Office in Makassar  
 2007-2010*

JENIS WESEL POS <i>Kind of Post Draft</i>	2007	2008	2009	2010
(1)	(3)	(4)	(5)	
<b>I. DALAM NEGERI-Domestic</b>				
1.1. VOLUME - <i>Volume</i>	25.466	42.369	36.172	47.136
1.2. NILAI - <i>Value</i> (Rp.000)	17.564.021	30.548.049	35.680.437	65.174.741
<b>II. LUAR NEGERI-To Overseas</b>				
1.1. VOLUME - <i>Volume</i>	17	21	81	276
1.2. NILAI - <i>Value</i> (Rp.000)	46.424	54.693	100.831	2.417.650

Sumber : Kantor Pos Dan Giro Besar Kelas I Makassar  
 Source : *The big Post office of Class I Makassar*

TABEL/Table : 8.5.7  
 JUMLAH WESEL POS YANG DITERIMA MELALUI KANTOR POS DAN GIRO  
 DI KOTA MAKASSAR  
*Number of post Draft (Domestic and Foreign) Accepted by Post Office in Makassar  
 2007-2010*

JENIS WESEL POS <i>Kind of Post Draft</i>	2007	2008	2009	2010
(1)	(3)	(4)	(5)	
<b>I. DALAM NEGERI-Domestic</b>				
1.1. VOLUME - <i>Volume</i>	26.016	30.175	43.631	56.335
1.2. NILAI - <i>Value</i> (Rp.000)	28.692.031	32.762.439	72.176.825	93.248.449
<b>II. LUAR NEGERI-To Overseas</b>				
1.1. VOLUME - <i>Volume</i>	2.672	2.967	3.651	3.845
1.2. NILAI - <i>Value</i>	9.041.612	11.942.678	18.762.888	20.852.156

Sumber : Kantor Pos Dan Giro Besar Kelas I Makassar  
 Source : *The big Post office of Class I Makassar*

TABEL/Table : 8.5.8  
 LALU LINTAS TABUNGAN MELALUI KANTOR POS DAN GIRO DI KOTA MAKASSAR  
*Saving account Flow by Post Office in Makassar*  
 2007-2010

U R A I A N <i>Description</i>	2007	2008	2009	2010
(1)	(3)	(4)	(5)	
<b>I. DALAM NEGERI</b> <i>Domestic</i>				
1.1. VOLUME - <i>Volume</i>	22.603	28.504	56.222	64.726
1.2. NILAI - <i>Value</i> (Rp.000)	23.714.391	31.026.141	77.048.035	97.816.771
<b>II. LUAR NEGERI</b> <i>To Overseas</i>				
1.1. VOLUME - <i>Volume</i>	-	-	-	-
1.2. NILAI - <i>Value</i> (Rp.000)	-	-	-	-

Sumber : Kantor Pos Dan Giro Besar Kelas I Makassar  
 Source : *The big Post office of Class I Makassar*

TABEL/Table : 8.6.1  
JUMLAH SAMBUNGAN TELEPON KANDATEL DI KOTA MAKASSAR  
*Number of Telephone Main Conection in Makassar*  
2005-2010

TAHUN <i>Year</i>	PELANGGAN <i>Subscriber</i>	LINE IN SERVICE	CONNECTED LINE
(1)	(2)	(3)	(4)
2005	123.376	128.302	129.679
2006	122.756	127.707	129.033
2007	123.378	128.702	129.420
2008	196.787	198.353	286.100
2009	198.867	199.443	295.210
2010	157.500	160.250	210.000

Sumber : Kantor Daerah Telekomunikasi Makassar  
Source : *Telecommunication Regional office of makassar*



TABEL/Table : 8.7.1  
 RENCANA DAN REALISASI SIARAN PROGRAM I (REGIONAL) RRI MAKASSAR  
 MENURUT JENIS SIARAN TAHUN 2010  
*Plan and Actual of Program I Broadcasting service (Regional) by RRI Makassar  
 by Type Broadcasting 2010*

GOL. SIARAN PROGRAM I	RENCANA/Plan			PELAKSANAAN		
	JAM	MENIT	%	JAM	MENIT	%
(1)	(2)	(3)	(4)	(5)	(6)	(7)
<b>01. SIARAN BERITA / New Broadcast</b>						
1. WARTA BERITA	1.283	4	17,88	1.294	5	18,03
2. PERISTIWA HANGAT	61	-	0,85	121	40	1,69
3. PENERANGAN UMUM	449	56	6,27	425	-	5,93
JUMLAH	1.794	-	25,00	1.840	45	25,65
<b>02. PENDIDIKAN</b>						
1. SIARAN KANAK-KANAK	39	29	0,55	35	20	0,49
2. SIARAN REMAJA	67	27	0,94	51	-	0,71
3. SIARAN PEDESAAN	286	19	3,99	263	10	3,67
4. PENGETAHUAN UMUM	196	37	2,74	190	2	2,65
5. AGAMA	486	32	6,78	689	39	9,61
JUMLAH	1.076	24	15,00	1.229	11	17,13
<b>03. KEBUDAYAAN</b>						
1. KESUSASTERAAN	77	30	1,08	73	20	1,02
2. APRESIASI SENI	19	23	0,27	20	25	0,28
3. KESENIAN DAERAH / TRADISIONAL	620	43	8,65	563	5	7,85
JUMLAH	717	36	10,00	656	50	9,15

LANJUTAN TABEL/Table Continued : 8.7.1

GOL. SIARAN PROGRAM A I	RENCANA/Plan			PELAKSANAAN		
	JAM	MENIT	%	JAM	MENIT	%
(1)	(2)	(3)	(4)	(5)	(6)	(7)
04. HIBURAN						
1. MUSIK INDONESIA	1.855	43	25,86	1.917	52	26,73
2. MUSIK ASING	-	-	-	-	-	-
3. MUSIK DAERAH	-	-	-	-	-	-
4. HIBURAN RINGAN	655	53	9,14	645	-	8,99
5. OLAH RAGA	-	-	-	30	21	0,42
JUMLAH	2.511	36	35,00	2.593	13	36,14
05. IKLAN / PENUNJANG / PELAYANAN MASYARAKAT						
1. IKLAN	875	28	12,20	376	30	5,25
2. PELAYANAN MASYARAKAT	139	56	1,95	488	41	6,81
3. PENUNJANG	61	-	0,85	60	50	0,84
JUMLAH	1.076	24	15,00	926	1	12,90
JUMLAH / Total	3.588	-	50,00	3.519	14	49,04

Sumber : RRI Makassar  
 Source : RRI Makassar

TABEL/Table : 8.7.2  
 RENCANA DAN REALISASI SIARAN PROGRAM II (SIARAN KOTA) RRI MAKASSAR  
 MENURUT JENIS SIARAN TAHUN 2010  
*Plan and Actual of Program II Broadcasting service (Municiparty Broadcasting)  
 by RRI Makassar by Type Broadcasting 2010*

GOL. SIARAN PROGRAM II (1)	RENCANA/Plan			PELAKSANAAN		
	JAM (2)	MENIT (3)	% (4)	JAM (5)	MENIT (6)	% (7)
01. SIARAN BERITA / <i>New Broadcast</i>						
1. WARTA BERITA	1.227	41	18,60	1.227	41	18,60
2. PERISTIWA HANGAT	752	27	11,40	770	56	11,68
3. PENERANGAN UMUM	-	-	-	-	-	-
JUMLAH	1.980	8	30,00	1.998	37	30,28
02. HIBURAN						
1. MUSIK INDONESIA	967	37	14,66	1.312	49	19,89
2. HIBURAN RINGAN	2.002	34	30,34	2.002	34	30,34
3. SPOOT	-	-	-	-	-	-
4. MUSIK ASING	-	-	-	-	-	-
JUMLAH	2.970	11	45,00	3.315	23	50,23
03. PENDIDIKAN						
1. SIARAN WANITA	-	-	-	-	-	-
2. PENGETAHUAN UMUM	243	33	3,69	243	33	3,69
3. AGAMA	86	28	1,31	170	18	2,58
JUMLAH	330	1	5,00	413	51	6,27
04. KEBUDAYAAN						
1. KESENIAN DAERAH/ TRADS.	330	1	5,00	326	43	4,95
2. APRESIASI SENI	-	-	-	-	-	-
JUMLAH	330	1	5,00	326	43	4,95
05. IKLAN PENUNJANG						
1. IKLAN	801	18	12,14	357	5	5,41
2. ACARA PENUNJANG	188	46	2,86	188	46	2,86
JUMLAH	990	4	15,00	545	51	8,27
JUMLAH / Total	6.600	25	100,00	6.600	25	100,00

Sumber : RRI Makassar

Source : **RRI Makassar**

TABEL/Table : 8.7.3  
 RENCANA DAN REALISASI SIARAN PROGRAM III (SIARAN KOTA) RRI MAKASSAR  
 MENURUT JENIS SIARAN TAHUN 2010  
*Plan and Actual of Program III Broadcasting service (Municiparty Broadcasting)  
 by RRI Cabang Madya Makassar By Type Broadcasting 2010*

GOL. SIARAN PROGRAM III (1)	RENCANA/Plan			PELAKSANAAN		
	JAM (2)	MENIT (3)	% (4)	JAM (5)	MENIT (6)	% (7)
01. SIARAN BERITA / <i>New Broadcast</i>						
1. WARTA BERITA	525	59	8,96	525	59	8,96
2. PERISTIWA HANGAT	61	3	1,04	88	39	1,51
JUMLAH	587	2	10,00	614	38	10,47
02. PENDIDIKAN						
1. PENGETAHUAN UMUM	339	54	5,79	339	54	5,79
2. AGAMA	540	40	9,21	608	45	10,37
JUMLAH	880	34	15,00	948	39	16,16
03. KEBUDAYAAN						
1. KESUSASTERAAN	149	7	2,54	149	7	2,54
2. APRESIASI SENI	644	34	10,98	614	3	10,54
3. KES. DAERAH/TRADISIONAL	967	27	16,48	956	52	16,30
JUMLAH	1.761	8	30,00	1.720	2	29,30
04. HIBURAN						
1. MUSIK INDONESIA	172	35	2,94	217	48	3,71
2. HIBURAN RINGAN	1.090	8	18,57	1.405	58	23,95
3. MUSIKDAERAH/TRADISIONAL	474	55	8,09	485	29	8,27
4. OLAHRAGA	23	29	0,40	29	21	0,50
JUMLAH	1.761	7	30,00	2.138	36	36,43
05. IKLAN / ACARA PENUNJANG						
1. IKLAN	692	7	11,79	260	3	4,43
2. ACARA PENUNJANG	188	27	3,21	188	27	3,21
JUMLAH	880	34	15,00	448	30	7,64
JUMLAH / Total	5.870	25	100,00	5.870	25	100,00

Sumber : RRI Makassar

Source : RRI Makassar

Makassar Dalam Angka 2011

TABEL/Table : 8.8.1  
 JUMLAH OBYEK WISATA / DAYA TARIK WISATA MENURUT JENISNYA  
 DI KOTA MAKASSAR  
*Number of Tour Object/Tour Encanted by Subdistrics in Makassar  
 2009*

JENIS OBYEK WISATA/ DAYA TARIK WISATA <i>Tour Enchanted</i>	JUMLAH <i>Total</i>
(1)	(2)
1. OBYEK WISATA PULAU/ <i>Island tour object</i>	12
2. OBYEK WISATA SUNGAI/ KANAL/ <i>river/Channel tour object</i>	3
3. OBYEK WISATA PANTAI/PELABUHAN/ <i>Beach/Port tour object</i>	4
4. OBYEK WISATA BUDAYA DAN SEJARAH/ <i>Culture/History tour object</i>	19
5. OBYEK WISATA BELANJA/ NIAGA/ <i>Shopping tour object</i>	8
6. OBYEK WISATA PENDIDIKAN/ <i>Education tour object</i>	4
7. OBYEK WISATA OLAHRAGA/ <i>Sport tour object</i>	4
8. OBYEK WISATA KULINER	33
9. OBYEK WISATA RELIGI	8
JUMLAH/ <i>total</i>	95

Sumber : Dinas Pariwisata Kota Makassar  
 Source : *Tourism official of Makassar*

## **9. KEUANGAN**

### **9.1 Keuangan Daerah**

Realisasi Anggaran Pendapatan Daerah di kota Makassar pada tahun 2010 sebesar Rp. 1.451.537.120.407,85 dan pada tahun 2009 sebesar Rp. 1.215.460.818.849,79 terdapat kenaikan sekitar 19,42 %. Sementara Realisasi Belanja Daerah di kota Makassar pada tahun 2010 sebesar Rp. 1.217.795.378.191,67 dan pada tahun 2009 sebesar Rp. 1.239.084.281.517,01, terdapat penurunan sekitar 1,72 %.

### **9.2 Perbankan**

Berdasarkan data dari Bank Indonesia jumlah dana yang disimpan masyarakat di Bank Pemerintah dan Bank swasta sebesar 37.289.201 juta rupiah dengan rincian giro sebesar 5.627.743 juta rupiah, deposito sebesar 20.855.184 juta rupiah dan tabungan sebesar 10.806.274 juta rupiah.

### **9.3 Koperasi**

Pada tahun 2010 di Kota Makassar terdapat koperasi sebanyak 1.454 dengan rincian sebagai berikut, jumlah KUD sebanyak 5 dan jumlah anggota sebanyak 5.206 orang dan jumlah Non KUD sebanyak 1.449.

## **9. FINANCE**

### **9.1 Regional Finance**

*The overall consideration receipt were 1.451.537.120.407,85 rupiahs in year 2010 and 1.215.460.818.849,79 rupiahs in year 2009, there were increased about 19,42 %. While region expenditure was 1.217.795.378.191,67 rupiahs in 2009 and 1.239.084.281.517,01 rupiahs in 2009, there were decrease about 1,72 %.*

### **9.2 Banking**

*Based on the data from Indonesia Bank, number of funds which are saved by people in the government bank and private bank was 37.289.201 million rupiahs fund with detailed 5.627.743 juta rupiahs at the clearing 20.855.184 million rupiahs at the deposits, and 10.806.274 million rupiahs at the saving.*

### **9.3 Cooperative**

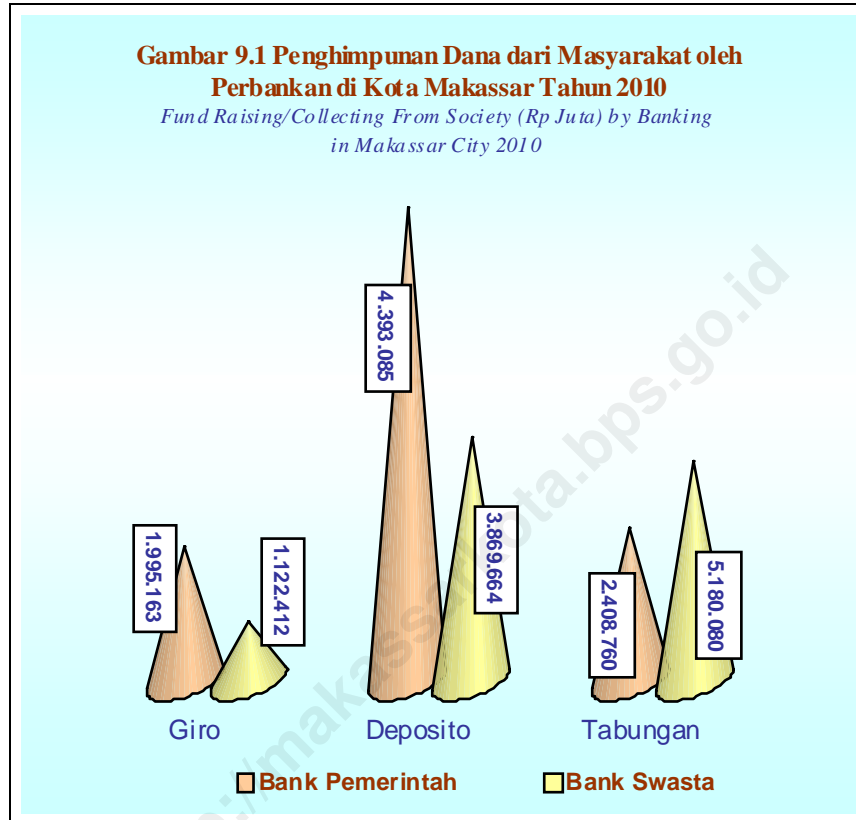
*In year 2010, in Makassar there were 1.454 cooperative with detailed that number of village unit cooperative was 5 and number of members as 5.206 persons and number of non village unit cooperative was 1.449.*

#### **9.4 Pegadaian**

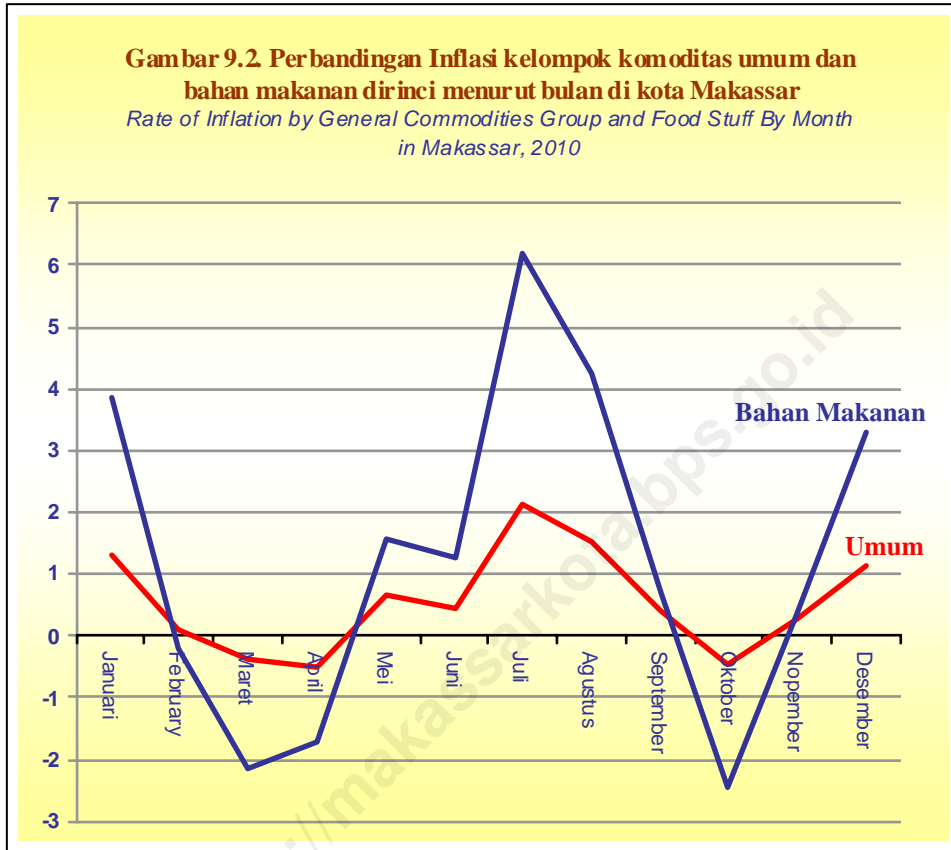
Pada tabel 9.6.1 terlihat bahwa jumlah kredit yang disalurkan untuk Perum Pegadaian di Kota Makassar tahun 2010 sebanyak Rp 1.751.146.428 pelunasan kredit sebanyak Rp 1.606.361.259 yang dilelang sebanyak Rp. 28.020.463 dan sisa kredit pada akhir bulan sebesar Rp. 5.276.881.485,-

#### **9.4 Pawnshop**

*On the table 9.6.1 showed that, number of credits which is distributed to public enterprise of pawnshop in Makassar 2010 year is 1.751.146.428 rupiahs number of credit paying of is 1.606.361.259 rupiahs number of auctioned is 28.020.463 rupiahs and number of credit at last month is 5.276.881.485 rupiahs.*







TABEL/Table : 9.1.1  
 DATA PENERIMAAN DAERAH MENURUT JENISNYA DI KOTA MAKASSAR  
 (DALAM RIBUAN RUPIAH)  
*Actual Receipts of Regional government by Kind of Receipt in Makassar  
 2008-2010*

U R A I A N-Description	Realisasi 2008	Realisasi 2009	Realisasi 2010
(1)	(2)	(3)	(4)
01. Bagian Sisa Perhitungan Anggaran Tahun yang Lalu	-	-	
02. Bagian Pendapatan Asli Daerah	154.911.891.959,00	168.703.721.874,00	210.145.729.430,00
2.1. Pajak Daerah	98.318.693.736,00	115.223.338.974,00	133.551.818.678,00
2.2. Restribusi Daerah	40.966.229.794,00	39.161.122.319,00	59.728.106.724,00
2.3. Bagian Laba Badan Usaha Milik Daerah	380.297.269,45	276.742.541,00	856.945.784,00
2.4. Penerimaan Dari Dinas – Dinas	-	-	-
2.5. Penerimaan Lain – Lain	11.269.462.741,17	8.653.507.773,00	10.847.990.163,00
03. Dana Perimbangan	789.251.884.195,00	833.834.215.606,00	861.280.547.227,00
04. Lain-Lain Pendapatan yang Sah	196.887.782.519,47	210.276.713.874,00	377.595.325.671,00
05. Penerimaan dari Pembiayaan	113.354.879.440,94	-	-
<b>J U M L A H-Total</b>	<b>1.405.341.121.655,03</b>	<b>1.376.129.362.961,00</b>	<b>1.654.006.463.677,00</b>

Sumber : Dinas Pendapatan Daerah Kota Makassar

Source : *Income Service of First of Makassar*

TABEL/Table : 9.1.2  
 TARGET DAN REALISASI PENDAPATAN DAERAH MENURUT JENISNYA  
 DI KOTA MAKASSAR TAHUN ANGGARAN 2010  
 (DALAM RIBUAN RUPIAH)

*Target and Realizations of Income of First by Kind of Receipt in Makassar 2010*

JENIS PENERIMAAN	Target	Realisasi	% yang Dicapai
(1)	(2)	(3)	(4)
I. BAGIAN SISA PERHITUNGAN ANGGARAN TAHUN YANG LALU	-	-	-
II. BAGIAN PENDAPATAN			
ASLI DAERAH	216.928.890.000,00	210.145.729.430,00	96,87
2.1. Pajak Daerah	134.216.181.000,00	133.551.818.678,00	99,51
2.2. Restribusi Daerah	62.971.506.000,00	59.728.106.724,00	94,85
2.3. Bagian Laba Badan Usaha Milik Daerah	1.095.335.000,00	856.945.784,00	78,24
2.4. Penerimaan dari Dinas-dinas	-	-	-
2.5. Penerimaan Lain-lain	13.617.000.000,00	10.847.990.163,00	79,67
JUMLAH II	428.828.912.000,00	415.130.590.779,00	96,81
III. DANA PERIMBANGAN	868.180.952.000,00	861.280.547.227,00	99,21
3.1. Bagi Hasil Pajak	176.354.985.000,00	170.552.155.100,00	96,71
3.2. Bagi Hasil Bukan Pajak	1.805.840.000,00	708.265.127,00	39,22
JUMLAH III	1.046.341.777.000,00	1.032.540.967.454,00	98,68
JUMLAH I + II + III	1.475.170.689.000,00	1.447.671.558.233,00	98,14

Sumber : Dinas Pendapatan Daerah Kota Makassar

Source : *Income Service of First of Makassar*

TABEL/Table : 9.1.3  
LAPORAN REALISASI ANGGARAN PENDAPATAN DAERAH DI KOTA MAKASSAR  
2009-2010 (dalam rupiah)

U R A I A N –Description	2009	2010
(1)	(2)	(3)
<b>PENDAPATAN ASLI DAERAH</b>	<b>169.889.013.768,79</b>	<b>210.068.212.207,64</b>
Pendapatan Pajak Daerah	115.223.338.976,00	133.508.755.341,00
Pendapatan Retribusi Daerah	39.177.482.270,00	59.727.754.725,43
Pendapatan Hasil Pengelolaan Kekayaan Daerah yg dipisahkan	5.665.752.809,23	5.917.813.865,99
Lain-lain Pendapatan Asli Daerah yang sah	9.822.439.713,56	10.913.888.275,22
<b>PENDAPATAN TRANSFER</b>	<b>1.017.811.571.481,00</b>	<b>1.207.411.184.100,21</b>
<b>TRANSFER PEMERINTAH PUSAT-DANA PERIMBANGAN</b>	<b>833.834.215.606,00</b>	<b>861.280.547.227,00</b>
Dana Bagi Hasil Pajak	142.662.186.490,00	171.260.420.227,00
Dana Bagi hasil Sumber Daya Alam	721.325.116,00	-
Dana Alokasi Umum	647.299.704.000,00	644.266.427.000,00
Dana Alokasi Khusus	43.151.000.000,00	45.753.700.000,00
<b>TRANSFER PEMERINTAH PUSAT-LAINNYA</b>	<b>68.965.037.000,00</b>	<b>190.426.514.332,00</b>
Dana Otonomi Khusus	0	0
Dana Penyesuaian	68.965.037.000,00	190.426.514.332,00
<b>TRANSFER PEMERINTAH PROPINSI</b>	<b>115.012.318.875,00</b>	<b>155.704.122.541,21</b>
Pendapatan Bagi Hasil Pajak	115.012.318.875,00	155.704.122.541,21
<b>LAIN-LAIN PENDAPATAN YANG SAH</b>	<b>27.760.233.600,00</b>	<b>34.057.724.100,00</b>
Pendapatan Hibah	2.111.828.800,00	2.593.035.300,00
Pendapatan Dana Darurat	0	100.000.000,00
Pendapatan Lainnya	25.648.404.800,00	31.364.688.800,00
<b>J U M L A H-Total</b>	<b>1.215.460.818.849,79</b>	<b>1.451.537.120.407,85</b>

Sumber : Kantor Walikota Makassar Bagian Keuangan

Source : Mayor office of Makassar Pant of finance

TABEL/Table : 9.1.4  
LAPORAN REALISASI BELANJA DAERAH DI KOTA MAKASSAR  
2009-2010 (dalam rupiah)

U R A I A N -Description	2009	2010
(1)	(2)	(3)
<b>BELANJA</b>	<b>1.239.084.281.517,01</b>	<b>1.217.795.378.191,67</b>
<b>BELANJA OPERASI</b>	<b>1.041.366.893.179,01</b>	<b>1.200.541.074.691,67</b>
Belanja Pegawai	700.158.001.156,00	817.595.928.144,00
Belanja Barang	299.305.218.246,00	329.417.215.928,00
Bunga	0	2.119.727.019,67
Subsidi	1.125.000.000,00	0
Hibah	23.304.715.000,00	25.175.607.000,00
Bantuan Sosial	17.473.958.777,01	26.232.596.600,00
<b>BELANJA MODAL</b>	<b>197.717.388.338,00</b>	<b>16.503.003.500,00</b>
Belanja Tanah	939.218.400,00	203.604.100,00
Belanja Peralatan dan Mesin	50.564.956.442,00	13.507.496.400,00
Belanja Gedung dan Bangunan	42.012.937.804,00	2.720.623.000,00
Belanja Jalan, Irigasi dan Jaringan	98.630.787.590,00	0
Belanja Aset Tetap Lainnya	5.569.488.102,00	71.280.000,00
Belanja Aset Lainnya	0	0
<b>BELANJA TAK TERDUGA</b>	<b>0</b>	<b>751.300.000,00</b>
Belanja Tak Terduga	0	751.300.000,00
<b>TRANSFER</b>	<b>0</b>	<b>0</b>
TRANSFER BAGI HASIL KE KELURAHAN	0	0
Bagi Hasil Pajak	0	0
<b>J U M L A H-Total</b>	<b>1.239.084.281.517,01</b>	<b>1.217.795.378.191,67</b>

Sumber : Kantor Walikota Makassar Bagian Keuangan  
Source : Mayor office of Makassar Pant of finance

TABEL/Table : 9.1.5  
ANGGARAN REALISASI BIAYA OPERASIONAL PEMELIHARAAN DAN  
BELANJA MODAL TAHUN 2010 DI KOTA MAKASSAR  
*Realization Budgeting of Operational Funds In Makassar 2010*

BAGIAN/BIDANG	BIAYA OPERASIONAL PEMELIHARAAN DAN BELANJA MODAL ( Rp )
(1)	(2)
01. PELAYANAN UMUM PEMERINTAHAN	402.351.675.400
02. KETERTIBAN DAN KEAMANAN	10.782.956.500
03. EKONOMI	54.208.225.900
04. LINGKUNGAN HIDUP	48.305.547.700
05. PERUMAHAN DAN FASILITAS UMUM	217.276.478.200
06. KESEHATAN	106.627.228.000
07. PARIWISATA DAN BUDAYA	14.681.589.500
08. PENDIDIKAN	639.200.114.000
09. PERLINDUNGAN SOSIAL	34.750.089.800

Sumber : Kantor BAPPEDA Kota Makassar

TABEL/Table : 9.1.6  
 BANYAKNYA DANA SWADAYA MASYARAKAT KOTA MAKASSAR  
*Number of Manucipality Population Funds in Makassar 2006-2010*

KODE AREA Code Area	KECAMATAN Subdistricts	DANA SWADAYA MASYARAKAT ( Rp 000 )		
		2006	2007	2008
(1)	(2)	(3)	(4)	(5)
010	MARISO	35.000	262.985	650.000
020	MAMAJANG	53.000	280.188	322.216
030	TAMALATE	195.500	216.973	450.000
031	RAPPOCINI	120.350	493.331	589.442
040	MAKASSAR	47.600	58.132	129.742
050	UJUNG PANDANG	33.250	136.325	149.957
060	WAJO	72.500	216.596	238.255
070	BONTOALA	41.150	65.182	84.736
080	UJUNG TANAH	101.000	226.886	237.250
090	TALLO	63.000	38.550	42.405
100	PANAKKUKANG	100.500	57.160	125.725
101	MANGGALA	69.000	164.190	172.300
110	BIRINGKANAYA	91.500	331.636	471.212
111	TAMALANREA	51.500	546.891	628.924
7371	MAKASSAR	1.074.850	3.095.025	4.292.164

LANJUTAN TABEL/Table Continued : 9.16

KODE AREA Area Code	KECAMATAN Subdistricts	DANA SWADAYA MASYARAKAT (000 Rp)		JUMLAH 2006-2010
		2009	2010	
(1)	(2)	(6)		(7)
010	MARISO	890.000	1.009.185	2.847.170
020	MAMAJANG	323.220	49.251	1.027.875
030	TAMALATE	410.159	410.159	1.682.791
031	RAPPOCINI	457.177	1.273.228	2.933.528
040	MAKASSAR	187.798	200.265	623.537
050	UJUNG PANDANG	159.958	234.864	714.354
060	WAJO	294.750	69.668	891.769
070	BONTOALA	60.669	256.132	507.869
080	UJUNG TANAH	463.445	3.312.853	4.341.434
090	TALLO	50.500	879.098	1.073.553
100	PANAKKUKANG	176.500	114.023	573.908
101	MANGGALA	275.680	380.720	1.061.890
110	BIRINGKANAYA	520.000	373.853	1.788.201
111	TAMALANREA	731.675	575.769	2.534.759
7371	MAKASSAR	5.001.531	9.139.068	22.602.638

Sumber : BAPPEDA Kota Makassar



TABEL/Table : 9.2.1  
POTENSI / REALISASI POKOK, TUNGGAKAN PAJAK BUMI BANGUNAN (PBB) DAN  
BEA PEROLEHAN HAK ATAS TANAH DAN BANGUNAN (BPHTB)  
DI KOTA MAKASSAR (DALAM RIBUAN RUPIAH)  
*Potential/Main Actual, Arrears of Land and Housing tax (PBB) and Duty (Rp 000)  
of receipt have the right to Land and Housing (BPHTB) in Makassar  
2010*

NO	PERINCIAN	TARGET	REALISASI	SISA	PERSEN- TASE REALISASI (%)
(1)	(2)	(3)	(4)	(5)	(6)
1	POKOK KETETAPAN	97.862.437	97.862.437	-	100,00
2	POKOK TUNGGAKAN	9.620.704	6.147.051	3.473.653	63,89
3.	TUNGGAKAN AKHIR	-	-	40.790.110	-
4.	RENCANA PENERIMAAN BPHTB	69.291.486	92.873.038	-	134,03

Sumber : Kantor Wilayah DJP Sulawesi Selatan, Barat dan Tenggara

TABEL/Table : 9.2.2  
TARGET DAN REALISASI PENERIMAAN IPEDA DI KOTA MAKASSAR  
(DALAM RIBUAN RUPIAH)  
*Target and Actual Receipt of Regional Income Contribution in Makassar  
2010*

JENIS PENERIMAAN <i>Kind of Revenues</i>	TARGET <i>Target</i>	REALISASI <i>Realization</i>	PERSENTASE <i>Percentage</i> (%)
(1)	(2)	(3)	(4)
I. PBB			
1. A P B N	75.150.678	94.222.517	125,38
2. S K B	52.295.760	67.756.464	129,56
II. BPHTB			
	62.291.486	92.873.038	134,03

Sumber : Kantor Wilayah DJP Sulawesi Selatan, Barat dan Tenggara

TABEL/Table : 9.3.1  
 BANYAKNYA DANA MASYARAKAT YANG DISIMPAN PERBANKAN  
 DI KOTA MAKASSAR MENURUT JENIS DANA (DALAM JUTAAN RUPIAH)  
*Number of Fund Collecting From Society which saved by Banking by type (Million Rupiahs) in  
 Makassar  
 2010*

JENIS DANA	BANK PEMERINTAH <i>Government Bank</i>	BANK SWASTA <i>Private Bank</i>	JUMLAH <i>Total</i>
(1)	(2)	(3)	(4)
1.GIRO <i>Demand Deposits</i>	3.877.503	1.750.240	5.627.743
2.DEPOSITO <i>Time Deposits</i>	13.756.470	7.098.714	20.855.184
3.TABUNGAN <i>Saving</i>	4.425.441	6.380.833	10.806.274
JUMLAH/ <i>Total</i>	22.059.414	15.229.787	37.289.201

Sumber : Bank Indonesia Makassar.  
 Source : Bank of Indonesia, Makassar

TABEL/Table : 9.3.2  
PINJAMAN PERBANKAN MENURUT KELOMPOK BANK DI WILAYAH KERJA  
BANK INDONESIA MAKASSAR (DALAM JUTAAN RUPIAH)  
*Banks Credits by Group of Banks under Indonesian Bank Area in Makassar  
2004-2010*

T A H U N <i>Year</i>	BANK PEMERINTAH <i>Government</i>	BANK SWASTA NASIONAL <i>Private National Bank</i>	JUMLAH <i>Total</i>
(1)	(2)	(3)	(4)
2004	4.752.540	3.788.703	8.541.243
2005	4.824.773	6.045.571	10.870.344
2006	5.581.269	8.177.360	13.758.629
2007	6.667.662	9.979.196	16.646.858
2008	8.146.763	11.437.889	19.584.652
2009	9.633.491	12.204.060	21.837.551
2010	9.360.197	15.360.445	24.720.642

Sumber : Bank Indonesia Cabang Makassar  
*Source : Bank of Indonesia, Makassar*

TABEL/Table : 9.3.3  
 PERKEMBANGAN PINJAMAN PERBANKAN DI KOTA MAKASSAR MENURUT  
 JENIS PENGGUNAAN DAN BIDANG EKONOMI  
*Development of Banks Credits by Use and Economic Sector in Makassar 2007-2010*

JENIS PENGGUNAAN DAN BIDANG EKONOMI	2007	2008	2009	2010
(1)	(2)	(3)	(4)	(5)
<b>A. PINJ. MODAL KERJA</b>	<b>7.022.302</b>	<b>8.345.715</b>	<b>9.654.645</b>	<b>10.560.839</b>
- Pertanian	179.223	219.246	288.500	87.361
- Pertambangan	5.580	9.615	12.317	76.751
- Industri	925.951	1.318.694	1.085.762	1.181.728
- Listrik, Gas & Air	667	2.091	5.125	840
- Konstruksi	631.780	838.554	907.675	1.118.702
- Perdagangan	3.927.293	4.417.409	5.556.187	6.310.710
- Angkutan	435.930	356.183	410.491	322.485
- Jasa Dunia Usaha	808.199	1.079.992	1.271.700	1.018.840
- Jasa Sosial	107.679	103.931	116.888	274.988
- Lainnya	-	-	-	168.434
<b>B. PINJAMAN INVESTASI</b>	<b>4.693.851</b>	<b>4.917.012</b>	<b>4.946.990</b>	<b>5.840.406</b>
- Pertanian	20.486	121.748	70.762	18.737
- Pertambangan	155.240	1.993	1.262	55.008
- Industri	1.457.091	1.390.225	1.304.652	1.278.933
- Listrik, Gas & Air	788	-	227.021	336.274
- Konstruksi	452.313	872.568	918.788	1.006.449
- Perdagangan	1.039.230	1.187.997	1.394.065	1.946.652
- Angkutan	1.331.373	981.912	645.713	427.278
- Jasa Dunia Usaha	171.095	283.264	292.327	371.627
- Jasa Sosial	66.235	77.305	92.400	374.018
- Lainnya	-	-	-	25.430
<b>C. PINJAMAN KONSUMSI</b>	<b>4.930.705</b>	<b>6.321.925</b>	<b>7.235.916</b>	<b>8.319.397</b>
- Pertanian	-	-	-	-
- Pertambangan	-	-	-	-
- Industri	-	-	-	-
- Listrik, Gas & Air	-	-	-	-
- Konstruksi	-	-	-	-
- Perdagangan	-	-	-	-
- Angkutan	-	-	-	-
- Jasa Dunia Usaha	-	-	-	-
- Jasa Sosial	-	-	-	-
- Lainnya	4.930.705	6.321.925	7.235.916	8.319.397
<b>J U M L A H ( A + B + C )</b>	<b>16.646.858</b>	<b>19.584.652</b>	<b>21.837.551</b>	<b>24.720.642</b>

Sumber : Bank Indonesia Makassar

Source : Bank of Indonesia, Makassar

TABEL/Table: 9.3.4  
 POSISI KREDIT USAHA KECIL (KUK) BANK PEMERINTAH DAN JENIS PENGGUNAAN  
 DI KOTA MAKASSAR (DALAM JUTAAAN RUPIAH)  
*Small Scale Business Credits (Rp Juta) of Government Bank and Use in Makassar  
 2006-2010*

T A H U N <i>Year</i>	BANK PEMERINTAH/ <i>Government Bank</i>			
	INVESTASI <i>Investment</i>	MODAL KERJA <i>Working Capital</i>	KONSUMSI <i>Konsumtion</i>	JUMLAH <i>Total</i>
(1)	(2)	(3)	(4)	(5)
2006	219.978	287.002	105.492	612.472
2007	110.814	465.005	223.155	798.974
2008	72.761	507.953	302.088	882.802
2009	64.729	672.856	323.914	1.061.499
2010	127.878	1.273.185	-	1.401.063

Sumber : Bank Indonesia Makassar.  
 Source : Bank of Indonesia, Makassar

TABEL/Table : 9.4.1  
 REALISASI KREDIT PT BANK TABUNGAN NEGARA (PERSERO) CABANG MAKASSAR  
*Actual Credits of Limited Enterprise of State Savings Bank (Company) of Branch Makassar  
 2010*

JENIS KREDIT <i>Kind of Credits</i>	REALISASI-Realization	
	UNIT -Unit	NILAI-Value
(1)	(2)	(3)
A. KREDIT PERUMAHAN		
1. KREDIT SEHAT JAMSOSTEK	-	-
- KPR SEHAT JAMSOSTEK	-	-
- KPR SSB PERMEN 2009	-	-
2. KREDIT NON SUBSIDI		
- KPR SWAGRIYA (A)	11	1.369.000.000,00
- KPR Griya Utama (KGU) <= 75 juta	778	47.420.250.000,00
- KPR Griya Utama > 75 juta s/d 150 juta	1.580	167.935.270.000,00
- KPR Griya Utama > 50 juta s/d 150 juta	2	257.000.000,00
- KPR Griya Utama > 150 Juta	415	84.940.800.000,00
- KGU INDENT	147	16.494.700.000,00
- KGU PLATINUM	7	1.749.000.000,00
- KP Ruko Madya 100 Juta s/d 300 Juta	14	2.291.500.000,00
- Ruko <= 100 juta	10	854.000.000,00
- Ruko > 300 juta	23	9.002.000.000,00
- RSH NON SUBSIDI	15	669.500.000,00
- KPA > 150 juta s/d 350 juta	-	-

LANJUTAN TABEL/Table Continued : 9.4.1

JENIS KREDIT <i>Kind Of Credits</i>	REALISASI-Realization	
	U n i t-Unit	Nilai -Value
(1)	(2)	(3)
3. KREDIT NON KPR		
- KGM <= 100 Juta	-	-
- KGM 100 Juta < MK <= 300 Juta	-	-
- KGM > 300 Juta	-	-
- Kredit Griya Multi <= 100 Juta	369	23.929.500.000,00
- Kredit Griya Multi 100 Juta s/d 300 Juta	231	35.395.250.000,00
- Kredit Griya Multi > 300 Juta	20	16.345.000.000,00
- REAL CASH	-	-
B. KREDIT PENDUKUNG PERUMAHAN		
1. Kredit Yasa Griya (KYG)	122	326.065.000.000,00
2. Kredit Terkait Perumahan	3	1.700.000.000,00
C. KREDIT LAINNYA		
1. KMK - KUMK	22	45.207.500.000,00
2. Kredit Swadana	4	310.000.000,00
3. Kredit Pegawai	-	-
4. Kredit Talangan Haji	-	-
5. Kredit Ringan Batara	606	35.093.000.000,00
6. Kredit Lain-Lain (Investasi)	3	43.450.000.000,00
TOTAL KREDIT	4.382	860.478.270.000,00

Sumber : Bank Tabungan Negara ( PT.Persero ) Cab. Makassar

Source : Limited Enterprise of State Savings Bank (Company) of Branch Makassar

Makassar Dalam Angka 2011



TABEL/Table : 9.5.1  
 JUMLAH KOPERASI YANG BERBADAN HUKUM (BH) DAN YANG BELUM  
 BERBADAN HUKUM (BBH) DI KOTA MAKASSAR  
*Number of Cooperative of Corporate and Corporate not Yet in Makassar  
 2010*

JENIS KOPERASI/Type of Cooperative	BH	BBH	JUMLAH	
(1)	(2)	(3)	(4)	
01. K U D	5	-	5	
02. KOPERASI PEGAWAI NEGERI	312	-	312	
03. KOPERASI ABRI/POLRI	37	-	37	
04. KOPERASI SIMPAN PINJAM	51	-	51	
05. KOPERASI SERBA USAHA	470	-	470	
06. KOPERASI PENSIUNAN	5	-	5	
07. KOPERASI WANITA	50	-	50	
08. KOPERASI ANGKUTAN	12	-	12	
09. KOPERASI PERIKANAN	8	-	8	
10. KOPERASI INDUSTRI	17	-	17	
11. KOPERASI MAHASISWA	16	-	16	
12. KOPERASI PETERNAKAN	6	-	6	
13. KOPERASI KONSUMSI	-	-	-	
14. KOPERASI PEND PASAR	14	-	14	
15. KOPERASI KARYAWAN	197	-	197	
16. KOPERASI BANK PASAR	-	-	-	
17. KOPERASI PED. KAKI LIMA	6	-	6	
18. KOPERASI PEMUDA	8	-	8	
19. KOPERASI J A S A	-	-	-	
20. KOPERASI LAIN – LAIN	229	-	229	
21. KOPERASI SANTRI	7	-	7	
22. P K P N	1	-	1	
23. KOPERASI PERUMAHAN	2	-	2	
24. KOPERASI PERTANIAN	-	-	-	
25. KOPERASI KOPTI	1	-	1	
JUMLAH	2010	1.454	-	1.454
JUMLAH	2009	1.306	-	1.306
Total	2008	1.269	-	1.269
	2007	1.218	-	1.218

Sumber : Dinas Koperasi dan UKM Kota Makassar.

Source : Regional office of Cooperative and UKM of Makassar

TABEL/Table : 9.5.2  
 JUMLAH KOPERASI MENURUT KECAMATAN DI KOTA MAKASSAR  
*Number of Cooperative by Subdistricts in Makassar*  
 2008-2010

KODE WIL. <i>Area Code</i>	KECAMATAN <i>Subdistricts</i>	2008	2009	2010
(1)	(2)	(4)	(5)	
010	MARISO	83	84	85
020	MAMAJANG	71	71	71
030	TAMALATE	138	144	200
031	RAPPOCINI	165	170	199
040	MAKASSAR	80	81	83
050	UJUNG PANDANG	94	95	100
060	WAJO	48	48	54
070	BONTOALA	47	51	51
080	UJUNG TANAH	30	31	34
090	TALLO	60	62	64
100	PANAKKUKANG	189	193	228
101	MANGGALA	73	75	80
110	BIRINGKANAYA	118	121	125
111	TAMALANREA	74	78	80
7371	MAKASSAR	1.270	1.304	1.454

Sumber : Dinas Koperasi dan UKM Kota Makassar.  
 source : *Regional office of Cooperative and UKM of Makassar*

TABEL/Table : 9.5.3  
 JUMLAH KOPERASI UNIT DESA DAN NON KUD MENURUT KECAMATAN  
 DI KOTA MAKASSAR  
*Number of Village Unit and Non Village Unit Cooperative by Subdistricts in Makassar  
 2010*

KODE WIL. Area code	KECAMATAN Subdistricts	K U D Village unit Cooperative	Non KUD Non Village unit Cooperative	JUMLAH Total
(1)	(2)	(3)	(4)	(5)
010	MARISO	1	84	85
020	MAMAJANG	-	71	71
030	TAMALATE	1	199	200
031	RAPPOCINI	-	199	199
040	MAKASSAR	-	83	83
050	UJUNG PANDANG	-	100	100
060	WAJO	-	54	54
070	BONTOALA	-	51	51
080	UJUNG TANAH	1	33	34
090	TALLO	-	64	64
100	PANAKKUKANG	1	227	228
101	MANGGALA	-	80	80
110	BIRINGKANAYA	1	124	125
111	TAMALANREA	-	80	80
7371	MAKASSAR	5	1.449	1.454

Sumber : Dinas Koperasi dan UKM Kota Makassar.  
 Source : Regional office of Cooperative and UKM of Makassar

TABEL/Table : 9.5.4  
 JUMLAH ANGGOTA KOPERASI UNIT DESA (KUD) MENURUT KECAMATAN  
 DI KOTA MAKASSAR  
*Number of Member of Village unit Cooperative by Subdistricts in Makassar 2008-2010*

KODE WIL. Area Code	KECAMATAN Subdistricts	2008	2009	2010
(1)	(2)	(4)	(5)	
010	MARISO	821	821	821
020	MAMAJANG	-	-	-
030	TAMALATE	1657	1.657	1.657
031	RAPPOCINI	-	-	-
040	MAKASSAR	-	-	-
050	UJUNG PANDANG	-	-	-
060	WAJO	-	-	-
070	BONTOALA	-	-	-
080	UJUNG TANAH	836	836	836
090	TALLO	-	-	-
100	PANAKKUKANG	920	920	920
101	MANGGALA	-	-	-
110	BIRINGKANAYA	972	972	972
111	TAMALANREA	-	-	-
7371	MAKASSAR	5.206	5.206	5.206

Sumber : Dinas Koperasi dan UKM Kota Makassar

Source : Regional Office of Cooperative and UKM of Makassar

TABEL/Table : 9.5.5  
 JUMLAH SIMPANAN KOPERASI UNIT DESA (KUD) MENURUT KECAMATAN  
 DAN JENIS DI KOTA MAKASSAR (DALAM RIBUAN RUPIAH)  
*Number of Savings of Village unit Cooperative by Subdistricts and Kind of Saving in Makassar  
 2010*

KODE WIL. <i>Area Code</i>	KECAMATAN <i>Subdistricts</i>	SIMPANAN POKOK	SIMPANAN WAJIB	SIMPANAN SUKARELA	JUMLAH
(1)	(2)	(3)	(4)	(5)	(6)
010	MARISO	25.848.000	91.675.000	-	117.523.000
020	MAMAJANG	-	-	-	-
030	TAMALATE	15.540.000	124.166.000	-	139.706.000
031	RAPPOCINI	-	-	-	-
040	MAKASSAR	-	-	-	-
050	UJUNG PANDANG	-	-	-	-
060	WAJO	-	-	-	-
070	BONTOALA	-	-	-	-
080	UJUNG TANAH	3.368.000	51.471.000	-	54.839.000
090	TALLO	-	-	-	-
100	PANAKKUKANG	17.175.000	62.759.000	-	79.934.000
101	MANGGALA	-	-	-	-
110	BIRINGKANAYA	3.548.000	5.245.000	-	8.793.000
111	TAMALANREA	-	-	-	-
7371	MAKASSAR	65.479.000	335.316.000	-	400.795.000

Sumber : Dinas Koperasi dan UKM Kota Makassar

Source : Regional Office of Cooperative and UKM of Makassar

TABEL/Table : 9.5.6  
 JUMLAH ANGGOTA KOPTA DIRINCI MENURUT KECAMATAN DI KOTA MAKASSAR  
*Number of Member of Farm Cooperative by Subdistricts in Makassar*  
 2008-2010

KODE WIL. Area Code	KECAMATAN Subdistricts	2008	2009	2010
(1)	(2)	(3)	(4)	
010	MARISO	3.280	3.305	3.335
020	MAMAJANG	15.410	15.410	15.410
030	TAMALATE	21.365	51.520	52.840
031	RAPPOCINI	14.362	14.492	15.072
040	MAKASSAR	15.165	15.195	15.250
050	UJUNG PANDANG	19.860	19.890	19.995
060	WAJO	16.700	16.700	16.840
070	BONTOALA	15.205	15.335	15.435
080	UJUNG TANAH	8.296	8.326	8.400
090	TALLO	19.655	19.720	19.760
100	PANAKKUKANG	22.070	22.190	22.895
101	MANGGALA	8.440	8.500	8.625
110	BIRINGKANAYA	20.705	20.795	20.840
111	TAMALANREA	5.820	5.950	6.000
7371	MAKASSAR	206.333	237.328	240.697

Sumber : Dinas Koperasi dan UKM Kota Makassar

Source : Regional office of Cooperative and UKM of Makassar

TABEL/Table : 9.5.7  
 JUMLAH KOPERASI YANG MASIH AKTIF DIRINCI MENURUT KECAMATAN  
 DI KOTA MAKASSAR  
*Number Cooperative by Subdistricts in Makassar  
 2008-2010*

KODE WIL. Area Code	KECAMATAN Subdistricts	2008	2009	2010
(1)	(2)	(3)	(4)	(5)
010	MARISO	50	50	51
020	MAMAJANG	46	48	50
030	TAMALATE	78	84	102
031	RAPPOCINI	125	130	145
040	MAKASSAR	55	56	57
050	UJUNG PANDANG	59	60	65
060	WAJO	26	26	32
070	BONTOALA	30	34	34
080	UJUNG TANAH	19	20	23
090	TALLO	45	47	49
100	PANAKKUKANG	120	124	159
101	MANGGALA	43	45	50
110	BIRINGKANAYA	71	74	78
111	TAMALANREA	49	53	85
7371	MAKASSAR	816	851	980

Sumber : Dinas Koperasi dan UKM Kota Makassar

Source : Regional office of Cooperative and UKM of Makassar

TABEL/ Table : 9.6.1  
 JUMLAH KREDIT YANG DISALURKAN, PELUNASAN KREDIT, LELANG DAN SISA  
 KREDIT PADA PERUM PEGADAIAN SE KOTA MAKASSAR (Rp. 000 )  
 Number of distributed credits, Debt Repaynunt, Auction and Credit Balance of Pawnshop servis  
 of Makassar 2010

B U L A N/Month	KREDIT YG DISALURKAN Credits	PELUNASAN KREDIT Debit Repayment	LELANG Auction	SISA KREDIT PADA AKHIR BULAN Credit Balance	
(1)	(2)	(3)	(4)	(5)	
JANUARI/January	117.823.804	107.766.598	2.137.781	387.781.755	
PEBRUARI/Pebruary	119.596.170	105.473.599	1.692.877	399.778.824	
MARET/March	139.092.642	123.193.623	2.051.723	413.935.308	
APRIL/Aprill	134.837.829	121.391.037	2.363.466	424.844.143	
M EI/May	134.280.143	124.959.988	3.768.296	430.186.441	
JUNI/June	145.831.464	135.464.049	3.737.994	436.282.874	
JULI/July	148.945.983	139.629.134	2.480.724	443.168.158	
AGUSTUS/August	140.851.791	130.038.949	2.501.157	451.152.152	
SEPTEMBER/September	135.368.584	131.796.837	2.898.438	451.276.718	
OKTOBER/October	169.528.138	151.938.927	1.912.668	466.579.957	
NOPEMBER/November	195.716.260	178.639.578	1.206.042	481.976.427	
DESEMBER/December	169.273.620	156.068.940	1.269.297	489.918.728	
	2010	1.751.146.428	1.606.361.259	28.020.463	5.276.881.485
	2009	1.799.305.548	1.495.491.235	18.071.923	5.270.473.867
JUMLAH	2008	805.525.220	785.556.056	6323.835	2.453.061.618
Total	2007	638.935.649	602.167.298	7.327.219	1.931.767.211
	2006	519.221.464	483.772.252	6.119.959	1.576.053.834

Sumber : Kantor Wilayah Utama Perum Pegadaian Makassar

Source : Pawnshop Service of inspectorate Region, Makassar

Catatan : \*) Sisa Kredit Per 31 Des 2010, Bukan Jumlah Sisa Kredit Tiap Bulan



TABEL/Table : 9.6.2  
 JUMLAH BARANG JAMINAN (AGUNAN) KREDIT,DITEBUS,TDK DITEBUS DAN SISA  
 AGUNAN PADA PERUM PEGADAIAN SEKOTA MAKASSAR  
 Number of Goods as guarantce of credit, Redeem, Not Redeem, and balance of good as guarantce  
 atPawnshop service of Makassar  
 2010

B U L A N/Month	AGUNAN KREDIT Credits	AGUNAN YG DITEBUS Debit Repayment	AGUNAN YG TDK DITEBUS Auction	SISA AGUNAN PADA AKHIR BULAN Credit Balance
(1)	(2)	(3)	(4)	(5)
JANUARI/January	71.039	64.271	2.455	231.018
PEBRUARI/Pebruary	72.480	64.813	2.079	236.347
MARET/March	81.961	73.325	2.661	242.634
APRIL/Aprill	77.963	71.620	2.305	246.588
M E I/May	75.472	71.873	3.598	246.483
JUNIJune	80.542	77.620	3.808	245.252
JULI/July	81.378	78.204	2.843	245.880
AGUSTUS/August	78.196	74.388	2.734	246.899
SEPTEMBER/September	77.194	73.955	3.199	246.867
OKTOBER/October	87.072	80.341	2.254	251.283
NOPEMBER/November	106.866	103.863	1.501	252.735
DESEMBER/December	86.119	82.636	1.462	257.111
J U M L A H/total*)	976.282	916.909	30.899	2.949.097

Sumber : Kantor Wilayah Utama V Perum Pegadaian Makassar

Source : Pawnshop Service of inspectorate V Region, Makassar

\*)Sisa Agunan Per 31 Desember 2010, Bukan Jumlah Sisa Agunan Tiap Bulan

TABEL/Table : 9.7.1  
RATA-RATA HARGA ECERAN BEBERAPA BAHAN POKOK KOTA MAKASSAR  
DIRINCI MENURUT JENIS KOMODITAS (DALAM RUPIAH)  
*Average Retail Price of Staple Supplies by Kinds of Commodity in Makassar  
2010*

KOMODITAS	SATUAN	JANUARI	PEBRUARI	MARET
(1)	(2)	(3)	(4)	(5)
01. BERAS TERTIMBANG	Kg	5.657	5.784	5.803
02. IKAN ASIN BELAH SUNU	Kg	39.400	39.200	38.400
03. IKAN ASIN SELAR	Kg	24.800	25.400	24.667
04. IKAN SINRILI SEDANG	Kg	24.800	25.400	24.600
05. IKAN TERI NO. 1	Kg	61.667	61.250	61.333
06. IKAN TERI NO. 2	Kg	40.167	40.000	40.033
07. TELUR AYAM KAMPUNG	Btr	1.478	1.477	1.469
08. TELUR AYAM RAS	Kg	14.367	14.192	14.180
09. BAWANG MERAH BESAR	Kg	12.500	12.817	12.640
10. BAWANG MERAH KECIL	Kg	11.500	11.817	11.640
11. CABE MERAH	Kg	14.801	19.140	12.195
12. CABE RAWIT	Kg	10.900	11.108	10.800

LANJUTAN TABEL/*Table Continued : 9.7.1*

KOMODITAS	SATUAN	APRIL	MEI	JUNI
(1)	(2)	(6)	(7)	(8)
01. BERAS TERTIMBANG	Kg	5.805	5.805	5.812
02. IKAN ASIN BELAH SUNU	Kg	35.433	36.117	37.333
03. IKAN ASIN SELAR	Kg	23.633	23.500	24.467
04. IKAN SINRILI	Kg	23.500	23.367	24.467
05. IKAN TERI NO. 1	Kg	60.375	59.500	59.500
06. IKAN TERI NO. 2	Kg	39.483	38.617	38.800
07. TELUR AYAM KAMPUNG	Btr	1.343	1.337	1.403
08. TELUR AYAM RAS	Kg	13.340	13.292	13.293
09. BAWANG MERAH BESAR	Kg	13.080	13.400	15.500
10. BAWANG MERAH KECIL	Kg	12.080	12.400	14.473
11. CABE MERAH	Kg	10.820	9.630	16.095
12. CABE RAWIT	Kg	10.800	8.750	10.920

LANJUTAN TABEL/*Table Continued : 9.7.1*

KOMODITAS	SATUAN	JULI	AGUSTUS	SEPTEMBER
(1)	(2)	(9)	(10)	(11)
01. BERAS TERTIMBANG	Kg	5.884	5.904	5.832
02. IKAN ASIN BELAH SUNU	Kg	41.067	43.633	40.400
03. IKAN ASIN SELAR	Kg	25.350	27.033	25.133
04. IKAN SINRILI	Kg	25.350	26.967	25.200
05. IKAN TERI NO. 1	Kg	59.500	60.000	61.667
06. IKAN TERI NO. 2	Kg	39.600	40.767	40.067
07. TELUR AYAM KAMPUNG	Btr	1.497	1.471	1.447
08. TELUR AYAM RAS	Kg	15.033	15.687	15.280
09. BAWANG MERAH BESAR	Kg	21.813	18.660	15.560
10. BAWANG MERAH KECIL	Kg	20.400	17.387	14.227
11. CABE MERAH	Kg	27.885	31.233	28.111
12. CABE RAWIT	Kg	25.133	31.600	27.020

LANJUTAN TABEL/*Table Continued : 9.7.1*

KOMODITAS	SATUAN	OKTOBER	NOVEMBER	DESEMBER
(1)	(2)	(12)	(13)	(14)
01. BERAS TERTIMBANG	Kg	5.832	5.926	6.293
02. IKAN ASIN BELAH SUNU	Kg	39.683	42.000	43.633
03. IKAN ASIN SELAR	Kg	25.000	27.150	28.550
04. IKAN SINRILI	Kg	25.033	27.150	28.550
05. IKAN TERI NO. 1	Kg	61.667	60.000	61.250
06. IKAN TERI NO. 2	Kg	40.000	40.000	41.833
07. TELUR AYAM KAMPUNG	Btr	1.327	1.378	1.455
08. TELUR AYAM RAS	Kg	14.200	14.073	15.167
09. BAWANG MERAH BESAR	Kg	16.417	24.640	26.667
10. BAWANG MERAH KECIL	Kg	15.350	23.573	25.633
11. CABE MERAH	Kg	24.208	22.905	25.684
12. CABE RAWIT	Kg	29.633	27.540	43.300

LANJUTAN TABEL/*Table Continued* : 9.7.1

KOMODITAS	SATUAN	JANUARI	PEBRUARI	MARET
(1)	(2)	(12)	(13)	(14)
13. KELAPA BESAR DIPARUT	Btr	3.283	3.233	3.233
14. KELAPA BESAR TDK DIPARUT	Btr	2.783	2.733	2.733
15. KELAPA KECIL DIPARUT	Btr	2.733	2.733	2.733
16. KELAPA KECIL TDK DIPARUT	Btr	2.273	2.273	2.273
17. MINYAK GORENG	Ltr	11.230	11.230	11.230
18. GULA PASIR IMPORT HALUS	Kg	10.650	10.408	10.113
19. GULA PASIR IMPORT KASAR	Kg	10.858	10.533	10.187
20. SEMEN TONASA 50 KG	Zak	49.028	48.921	49.178
21. EMAS PERHIASAN	Gr	325.787	325.787	262.069

LANJUTAN TABEL/*Table Continued* : 9.7.1

KOMODITAS	SATUAN	APRIL	MEI	JUNI
(1)	(2)	(12)	(13)	(14)
13. KELAPA BLM DIKUPAS BESAR	Btr	3.233	3.233	3.233
14. KELAPA BLM DIKUPAS KECIL	Btr	2.733	2.733	2.733
15. KELAPA DIKUPAS BESAR	Btr	2.733	2.733	2.733
16. KELAPA DIKUPAS KECIL	Btr	2.273	2.273	2.273
17. MINYAK GORENG	Ltr	11.230	11.230	11.230
18. GULA PASIR IMPORT HALUS	Kg	8.853	8.342	8.513
19. GULA PASIR IMPORT KASAR	Kg	8.887	8.358	8.513
20. SEMEN TONASA	Zak	49.350	49.350	49.350
21. EMAS PERHIASAN	Gr	325.787	325.787	325.787

LANJUTAN TABEL/*Table Continued : 9.7.1*

KOMODITAS	SATUAN	JULI	AGUSTUS	SEPTEMBER
(1)	(2)	(12)	(13)	(14)
13. KELAPA BLM DIKUPAS BESAR	Btr	3.233	3.500	3.550
14. KELAPA BLM DIKUPAS KECIL	Btr	2.733	3.000	3.050
15. KELAPA DIKUPAS BESAR	Btr	2.733	3.000	2.850
16. KELAPA DIKUPAS KECIL	Btr	2.273	2.427	2.380
17. MINYAK GORENG	Ltr	11.230	11.230	11.052
18. GULA PASIR IMPORT HALUS	Kg	9.673	10.060	10.133
19. GULA PASIR IMPORT KASAR	Kg	9.673	10.060	10.133
20. SEMEN TONASA	Zak	49.350	49.482	49.282
21. EMAS PERHIASAN	Gr	260.630	260.630	323.257



LANJUTAN TABEL/*Table Continued : 9.7.1*

KOMODITAS	SATUAN	OKTO- BER	NOVEM- BER	DESEM- BER
(1)	(2)	(12)	(13)	(14)
13. KELAPA BLM DIKUPAS BESAR	Btr	3.433	3.967	4.067
14. KELAPA BLM DIKUPAS KECIL	Btr	2.933	3.467	3.567
15. KELAPA DIKUPAS BESAR	Btr	2.833	3.467	3.567
16. KELAPA DIKUPAS KECIL	Btr	2.373	2.980	3.080
17. MINYAK GORENG	Ltr	11.079	11.077	10.702
18. GULA PASIR IMPORT HALUS	Kg	10.492	10.820	10.892
19. GULA PASIR IMPORT KASAR	Kg	10.492	10.820	11.392
20. SEMEN TONASA	Zak	49.119	48.744	48.638
21. EMAS PERHIASAN	Gr	345.019	330.723	312.444

Sumber : Badan Pusat Statistik Kota Makassar  
Source : *Central Board of Statistic of Makassar*

TABEL/Table : 9.8.1  
 INDEKS HARGA KONSUMEN MENURUT KELOMPOK KOMODITAS DI KOTA  
 MAKASSAR TAHUN 2010 (TAHUN 2008 = 100)  
 Consumer Price Indices by Commodities Group in Makassar  
 2010

BULAN/month	UMUM General	BAHAN MAKANAN Food Stuff	MAKANAN JADI Prepared Food	PERUMAHAN Housing
(1)	(2)	(3)	(4)	(5)
JANUARI/January	118,94	133,99	123,34	116,22
FEBRUARI/February	119,06	133,74	124,05	116,47
MARET/March	118,59	130,86	124,85	116,48
APRIL/April	118,01	128,63	124,20	116,75
MEI/May	118,78	130,67	124,60	116,96
JUNI/June	119,33	132,32	124,97	117,04
JULI/July	121,85	140,53	126,33	117,27
AGUSTUS/August	123,71	146,47	127,14	119,18
SEPTEMBER/September	124,21	147,48	127,88	119,19
OKTOBER/October	123,65	143,84	128,21	119,33
NOPEMBER/November	123,99	144,37	128,57	119,69
DESEMBER/December	125,42	149,17	129,02	120,29

LANJUTAN TABEL / *Table Continued : 9.8.1*

BULAN/month	SANDANG <i>Clothing</i>	KESEHATAN <i>Health</i>	PENDIDIKAN <i>Education</i>	TRANSPOR TASI <i>Transportati on</i>
(1)	(6)	(7)	(8)	(9)
JANUARI/ <i>January</i>	123,50	114,70	115,60	102,40
FEBRUARI/ <i>February</i>	123,48	115,02	115,59	102,41
MARET/ <i>March</i>	123,32	115,96	115,59	102,44
APRIL/ <i>April</i>	122,79	116,06	115,61	102,45
MEI/ <i>May</i>	125,30	116,18	115,62	102,52
JUNI/ <i>June</i>	126,07	116,28	115,71	102,68
JULI/ <i>July</i>	127,62	116,49	115,84	104,08
AGUSTUS/ <i>August</i>	126,64	116,53	116,28	104,09
SEPTEMBER/ <i>September</i>	128,16	116,66	116,68	104,16
OKTOBER/ <i>October</i>	130,55	116,67	116,69	104,09
NOPEMBER/ <i>November</i>	131,60	116,82	116,69	104,12
DESEMBER/ <i>December</i>	132,78	118,04	116,74	104,15

TABEL/Table : 9.8.2  
 INFLASI DIRINCI MENURUT BULAN DAN KELOMPOK KOMODITAS  
 DI KOTA MAKASSAR (PERSEN), 2008 = 100  
*Rate of Inflation by Month and Commodities Group in Makassar  
 2010*

BULAN/month	UMUM General	BAHAN MAKANAN Food Stuff	MAKANAN JADI Prepared Food	PERUMAHAN Housing
(1)	(2)	(3)	(4)	(5)
JANUARI/January	1,30	3,88	1,07	0,63
FEBRUARI/February	0,10	-0,19	0,58	0,22
MARET/March	-0,39	-2,15	0,64	0,01
APRIL/April	-0,49	-1,70	-0,52	0,23
MEI/May	0,65	1,59	0,32	0,18
JUNI/June	0,46	1,26	0,30	0,07
JULI/July	2,11	6,20	1,09	0,20
AGUSTUS/August	1,53	4,23	0,64	1,63
SEPTEMBER/September	0,40	0,69	0,58	0,01
OKTOBER/October	-0,45	-2,47	0,26	0,12
NOPEMBER/November	0,27	0,37	0,28	0,30
DESEMBER/December	1,15	3,32	0,35	0,50

LANJUTAN TABEL / Table Continued : 9.8.2

BULAN/month	SANDANG Clothing	KESEHATAN Health	PENDIDIKAN Education	TRANSPOR TASI Transportati on
(1)	(6)	(7)	(8)	(9)
JANUARI/January	-0,15	0,01	0,30	0,10
FEBRUARI/February	-0,02	0,28	-0,01	0,01
MARET/March	-0,13	0,82	0,00	0,03
APRIL/April	-0,43	0,09	0,02	0,01
MEI/May	2,04	0,10	0,01	0,07
JUNI/June	0,61	0,09	0,08	0,16
JULI/July	1,23	0,18	0,11	1,36
AGUSTUS/August	-0,77	0,03	0,38	0,01
SEPTEMBER/September	1,20	0,11	0,34	0,07
OKTOBER/October	1,86	0,01	0,01	-0,07
NOPEMBER/November	0,80	0,13	0,00	0,03
DESEMBER/December	0,90	1,04	0,04	0,03

Sumber : Badan Pusat Statistik Kota Makassar  
 Source : Central Board of Statistic of Makassar

### **10.1 PDRB**

PDRB merupakan salah satu pencerminan kemajuan ekonomi suatu daerah, yang di definisikan sebagai keseluruhan nilai tambah barang dan jasa yang dihasilkan dalam waktu 1 tahun di wilayah tersebut

Berdasarkan hasil penghitungan PDRB tahun 2010, nilai PDRB Kota Makassar atas dasar harga berlaku telah mencapai Rp. 37.007,452 miliar rupiah. Sedangkan PDRB atas dasar harga konstan 2010, nilainya sebesar Rp 16.252,451 milliar rupiah.

Struktur ekonomi bisa memberikan gambaran masing-masing sektor dalam pembentukan total PDRB suatu daerah. Semakin besar persentase suatu sektor semakin besar pula pengaruh sektor tersebut dalam perekonomian daerah. Struktur Kota Makassar masih didominasi oleh sektor Perdagangan, Restoran dan Hotel .

### **10.1 GRDP**

*Gross Regional Domestic Product (GRDP) is one of indicators of economic development that defined as total value added of the goods and services produces in the certain period of a region.*

*As according to result of GRDP accounting in year 2010, value of GRDP at current market price was 37.007,452 billion rupiahs Then value of GRDP at constan 2010 market price was 16.252,451 billion rupiahs*

*Economic structure can explain respectively description of sectors in GRDP establishment in a region So high percentage of sector so high sector influence in regional economic Economic Structure in Makassar is still dominated by trade, restaurant and hotel sector*

## **10.2 PDRB Perkapita**

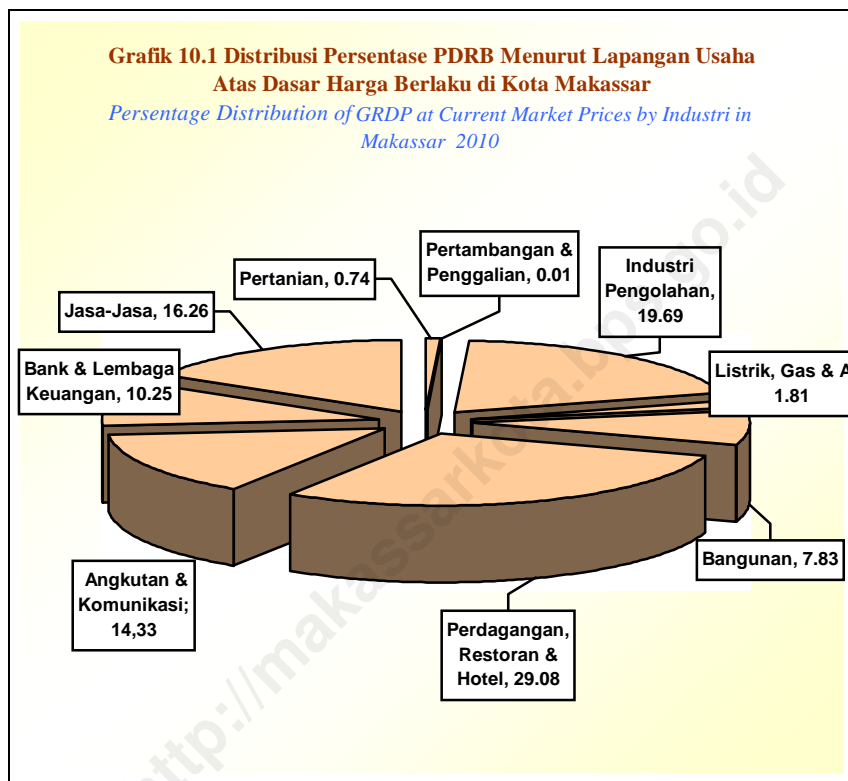
Angka lainnya yang dapat diturunkan dari angka PDRB adalah angka PDRB perkapita.

Indikator ini biasa digunakan untuk mengukur tingkat kemakmuran penduduk di suatu daerah. Angka perkapita bruto (atas dasar harga berlaku) penduduk Kota Makassar tahun 2010 sebesar Rp. 27.630.409

## **10.2 GRDP Percapita**

*Other indicator can be derived from GRDP data is GRDP per capita.*

*This indicator is usually used to measure welfare of the people of a certain region GRDP per capita at Current Market prices of Makassar in 2010 recorded 27.630.409.*





TABEL /Table : 10.1.1  
PRODUK DOMESTIK REGIONAL BRUTO (PDRB) ATAS DASAR HARGA BERLAKU,  
SULAWESI SELATAN DAN KOTA MAKASSAR (DALAM JUTA RUPIAH)  
*Gross Regional Domestic Product (GRDP) of South Sulawesi and Makassar,  
at Current Market Price (Million Rupiahs)  
2006-2010*

TAHUN	PDRB SUL SEL	PDRB KOTA MAKASSAR	PERSENTASE MAKASSAR THDP SUL SEL
(1)	(2)	(3)	(4)
2006	60.902.828,80	18.165.876,32	29,83
2007	69.271.924,56	20.794.721,30	30,02
2008	85.143.191,27	26.068.221,49	30,62
2009	99.904.658,31	31.263.651,65	31,29
2010	117.767.611,22	37.007.451,94	31,42

Sumber : Badan Pusat Statistik Kota Makassar  
Source : Central Board of Statistic of Makassar

TABEL /Table : 10.1.2  
PERKEMBANGAN DAN PERTUMBUHAN EKONOMI KOTA MAKASSAR  
*Economic Growth of Makassar*  
2006-2010

TAHUN	PDRB ADH BERLAKU (Milyar Rp)	PERKEM BANGAN (Persen)	PDRB ADH KONSTAN (Juta Rp)	PERTUMB UHAN EKONOMI (Persen)
(1)	(2)	(3)	(4)	(5)
2006	18.165.876,32	15,38	11.341.848,21	8,09
2007	20.794.721,30	14,47	12.261.538,92	8,11
2008	26.068.221,49	25,06	13.561.827,18	10,52
2009	31.263.651,65	19,93	14.798.187,68	9,20
2010	37.007.451,94	18,37	16.252.451,43	9,83

Sumber : Badan Pusat Statistik Kota Makassar  
Source : Central Board of Statistic of Makassar

TABEL /Table : 10.1.3  
 STRUKTUR EKONOMI KOTA MAKASSAR  
*Economic Structure of Makassar*  
 2009 dan 2010

LAPANGAN USAHA <i>Industrial Origin</i>	2009 (%)	2010 (%)	SELISIH Kolom (3)-(2) <i>Change</i> (% Point)
(1)	(2)	(3)	(4)
1 PERTANIAN / <i>Agriculture</i>	0,82	0,74	-0,08
2 PERTAMBANGAN/PENGGALIAN <i>Mining and Quarrying</i>	0,01	0,01	0,00
3 INDUSTRI PENGOLAHAN <i>Manufacturing Industries</i>	20,74	19,69	-1,05
4 LISTRIK, GAS DAN AIR <i>Electricity, Gas &amp; Water</i>	1,79	1,81	0,02
5 BANGUNAN / <i>Construction</i>	7,95	7,83	-0,12
6 PERDAGANGAN / <i>Trade</i>	28,71	29,08	0,37
7 ANGKUTAN DAN KOMUNIKASI <i>Transportation &amp; Communication</i>	13,93	14,33	0,40
8 BANK DAN LEMBAGA KEUANGAN <i>Banking &amp; Financial Institution</i>	10,17	10,25	0,08
9 JASA-JASA / <i>Services</i>	15,88	16,26	0,38
JUMLAH	100,00	100,00	0,00

Sumber : Badan Pusat Statistik Kota Makassar  
 Source : Central Board of Statistic of Makassar

TABEL /Table : 10.1.4  
 PDRB ATAS DASAR HARGA BERLAKU (MILYAR RUPIAH)  
 MENURUT LAPANGAN USAHA  
 GRDP at Current Market Price by Industrial  
 2006-2010 ( Billion Rupiahs)

LAPANGAN USAHA <i>Industrial Origin</i>	2006	2007	2008	2009	2010
(1)	(2)	(3)	(4)	(5)	(6)
1 PERTANIAN/Agriculture	201,252	203,445	234,674	256,599	272,975
2 PERTAMBANGAN DAN PENGALIHAN /Mining and Quarrying	2,288	2,503	2,778	2,946	2,431
3 INDUSTRI PENGOLAHAN <i>Manufacturing Industries</i>	4.268,889	4.809,346	5.797,307	6.484,959	7.287,915
4 LISTRIK GAS DAN AIR <i>Electricity, Gas, Water Supply</i>	372,006	416,832	502,547	560,888	670,435
5 BANGUNAN/Construction	1.369,998	1.600,613	2.108,901	2.483,833	2.898,340
6 PERDAGANGAN RESTORAN DAN HOTEL <i>Trade, Restaurants and Hotel</i>	5.124,502	5.913,698	7.572,823	8.974,100	10.763,583
7 ANGKUTAN DAN KOMUNIKASI <i>Transportation and Communication</i>	2.870,050	3.281,055	3.858,587	4.356,486	5.302,664
8 KEUANGAN, PERSEWAAN & JASA PERUSAHAAN <i>Finance, Leasing and Business Services</i>	1.833,431	2.156,464	2.631,123	3.179,779	3.793,000
9 JASA – JASA/Services	2.123,460	2.460,277	3.359,481	4.964,062	6.016,109
<b>P D R B/G R D P</b>	<b>18.165,876</b>	<b>20.844,233</b>	<b>26.068,221</b>	<b>31.263,652</b>	<b>37.007,452</b>

Sumber : Badan Pusat Statistik Kota Makassar  
 Source : Central Board of Statistic of Makassar

TABEL/Table : 10.1.5  
 PDRB ATAS DASAR HARGA KONSTAN ( MILLIAR RUPIAH )  
 MENURUT LAPANGAN USAHA  
 GRDP at Constant Market Prices by Industrial  
 2006-2010 (Billion rupiah)

LAPANGAN USAHA <i>Industrial Origin</i>	2006	2007	2008	2009	2010
(1)	(2)	(3)	(4)	(5)	(6)
1 PERTANIAN/ <i>Agriculture</i>	101,030	96,870	98,743	100,328	102,326
2 PERTAMBANGAN DAN PENGALIAN/ <i>Mining and Quarrying</i>	1,328	1,363	1,411	1,449	1,135
3 INDUSTRI PENGOLAHAN <i>Manufacturing Industries</i>	2.622,980	2.756,397	2.949,020	3.134,153	3.289,569
4 LISTRIK GAS DAN AIR <i>Electricity, Gas, Water Supply</i>	220,642	238,384	269,478	294,422	324,183
5 BANGUNAN/ <i>Construction</i>	885,131	962,054	1.130,759	1.272,509	1.384,443
6 PERDAGANGAN RESTORAN DAN HOTEL / <i>Trade, Restaurants and Hotel</i>	3.219,695	3.522,317	3.969,357	4.374,787	4.869,152
7 ANGKUTAN DAN KOMUNIKASI <i>Transportation and Communication</i>	1.805,087	1.986,023	2.186,991	2.393,205	2.780,433
8 KEUANGAN, PERSEWAAN & JASA PERUSAHAAN <i>Finance, Leasing and Business Services</i>	1.155,819	1.284,198	1.429,348	1.597,185	1.788,806
9 JASA – JASA/ <i>Services</i>	1.330,136	1.413,745	1.516,720	1.630,150	1.712,404
<b>P D R B/G R D P</b>	<b>11.341,848</b>	<b>12.261,351</b>	<b>13.551,827</b>	<b>14.798,188</b>	<b>16.252,451</b>

Sumber : Badan Pusat Statistik Kota Makassar  
 Source : Central Board of Statistic of Makassar

TABEL/Table : 10.1.6  
 DISTRIBUSI PERSENTASE PDRB ATAS DASAR HARGA BERLAKU ( PERSEN )  
 MENURUT LAPANGAN USAHA  
*Percentage Distribution of GRDP at Current Market Prices (Percent) by Industrial  
 2006-2010*

LAPANGAN USAHA <i>Industrial Origin</i>	2006	2007	2008	2009	2010
(1)	(2)	(3)	(4)	(5)	(6)
1 PERTANIAN/ <i>Agriculture</i>	1,11	0,98	0,90	0,82	0,74
2 PERTAMBANGAN DAN PENGKALIAN/ <i>Mining and Quarrying</i>	0,01	0,01	0,01	0,01	0,01
3 INDUSTRI PENGOLAHAN <i>Manufacturing Industries</i>	23,50	23,07	22,24	20,74	19,69
4 LISTRIK GAS DAN AIR <i>Electricity, Gas, Water Supply</i>	2,05	2,00	1,93	1,79	1,81
5 BANGUNAN/ <i>Construction</i>	7,54	7,68	8,09	7,94	7,83
6 PERDAGANGAN RESTORAN DAN HOTEL / <i>Trade, Restaurants and Hotel</i>	28,21	28,37	29,05	28,70	29,08
7 ANGKUTAN DAN KOMUNIKASI <i>Transportation and Communication</i>	15,80	15,74	14,80	13,93	14,33
8 KEUANGAN, PERSEWAAN & JASA PERUSAHAAN <i>Finance, Leasing and Business Services</i>	10,09	10,35	10,09	10,17	10,25
9 JASA – JASA/ <i>Services</i>	11,69	11,80	12,89	15,88	16,26
P D R B / <i>G R D P</i>	100,00	100,00	100,00	100,00	100,00

Sumber : Badan Pusat Statistik Kota Makassar  
 Source : *Central Board of Statistic of Makassar*

TABEL/Table : 10.1.7  
 DISTRIBUSI PERSENTASE PDRB ATAS DASAR HARGA KONSTAN ( PERSEN )  
 MENURUT LAPANGAN USAHA  
*Percentage Distribution of GRDP at Constant Market Prices (Percent) by Industrial  
 2006-2010*

LAPANGAN USAHA <i>Industrial Origin</i>	2006	2007	2008	2009	2010
(1)	(2)	(3)	(4)	(5)	(6)
1 PERTANIAN/ <i>Agriculture</i>	0.89	0.79	0.73	0.68	0.63
2 PERTAMBANGAN DAN PENGGALIAN/ <i>Mining and Quarrying</i>	0.01	0.01	0.01	0.01	0.01
3 INDUSTRI PENGOLAHAN <i>Manufacturing Industries</i>	23.13	22.48	21.76	21.18	20.24
4 LISTRIK GAS DAN AIR <i>Electricity, Gas, Water Supply</i>	1.95	1.94	1.99	1.99	1.99
5 BANGUNAN/ <i>Construction</i>	7.80	7.85	8.34	8.60	8.52
6 PERDAGANGAN RESTORAN DAN HOTEL <i>Trade, Restaurants and Hotel</i>	28.39	28.73	29.29	29.56	29.96
7 ANGKUTAN DAN KOMUNIKASI <i>Transportation and Communication</i>	15.92	16.20	16.14	16.17	17.11
8 KEUANGAN, PERSEWAAN & JASA PERUSAHAAN <i>Finance, Leasing and Business Services</i>	10.19	10.47	10.55	10.79	11.01
9 JASA – JASA/ <i>Services</i>	11.72	11.53	11.19	11.02	10.53
P D R B / G R D P	100.00	100.00	100.00	100.00	100.00

Sumber : Badan Pusat Statistik Kota Makassar  
 Source : Central Board of Statistic of Makassar

TABEL/Table : 10.1.8  
 INDEKS BERANTAI PDRB MENURUT LAPANGAN USAHA  
*Chain Index of GRDP by Industrial Origin*  
 2006-2010

LAPANGAN USAHA <i>Industrial Origin</i>	2006	2007	2008	2009	2010
(1)	(2)	(3)	(4)	(5)	(6)
1 PERTANIAN/ <i>Agriculture</i>	113,43	101,09	115,35	109,34	106,38
2 PERTAMBANGAN DAN PENGALIHAN/ <i>Mining and Quarrying</i>	109,46	109,40	111,00	106,03	82,53
3 INDUSTRI PENGOLAHAN <i>Manufacturing Industries</i>	113,65	112,66	120,54	111,86	112,38
4 LISTRIK GAS DAN AIR <i>Electricity, Gas, Water Supply</i>	110,53	112,05	120,56	111,61	119,53
5 BANGUNAN/ <i>Construction</i>	114,70	116,83	131,76	117,78	116,69
6 PERDAGANGAN RESTORAN DAN HOTEL <i>Trade, Restaurants and Hotel</i>	113,08	115,40	128,06	118,50	119,94
7 ANGKUTAN DAN KOMUNIKASI <i>Transportation and Communication</i>	113,90	114,32	117,60	112,90	121,72
8 KEUANGAN, PERSEWAAN & JASA PERUSAHAAN <i>Finance, Leasing and Business Services</i>	120,94	117,62	122,01	120,85	119,29
9 JASA – JASA/ <i>Services</i>	124,17	115,86	136,55	147,76	121,19
P D R B / G R D P	115,38	114,74	125,06	119,93	118,37

Sumber : Badan Pusat Statistik Kota Makassar  
 Source : Central Board of Statistic of Makassar