



**BADAN PUSAT STATISTIK
PROVINSI KALIMANTAN TENGAH**



**Pelopop
Data Statistik
Terpercaya
Untuk Semua**

5 Agustus 2021

Berita Resmi Statistik





 **BADAN PUSAT STATISTIK**

Penyedia
Data Statistik
Berkualitas untuk
Indonesia Maju

BERITA RESMI STATISTIK

5 Agustus 2021

**Hasil Survei Perilaku Masyarakat pada
Masa Pandemi COVID-19
Periode 13-20 Juli 2021**

**Pertumbuhan Ekonomi
Triwulan II 2021**



**BADAN PUSAT STATISTIK
PROVINSI KALIMANTAN TENGAH**



**Sensus
Penduduk
2020**

#MencatatIndonesia

PERILAKU MASYARAKAT PADA MASA PPKM DARURAT

Hasil Survei Perilaku Masyarakat pada Masa Pandemi COVID-19

Periode 13-20 Juli 2021

Metodologi



Periode:

13-20 Juli 2021



Metode:

non-probability sampling yang disebarakan secara berantai (*snowball*)



Jumlah Responden:

1.944

Informasi yang dihasilkan merupakan gambaran individu yang secara sukarela berpartisipasi dalam survei dan **tidak mewakili kondisi seluruh masyarakat suatu daerah atau seluruh Indonesia**



Karakteristik Responden

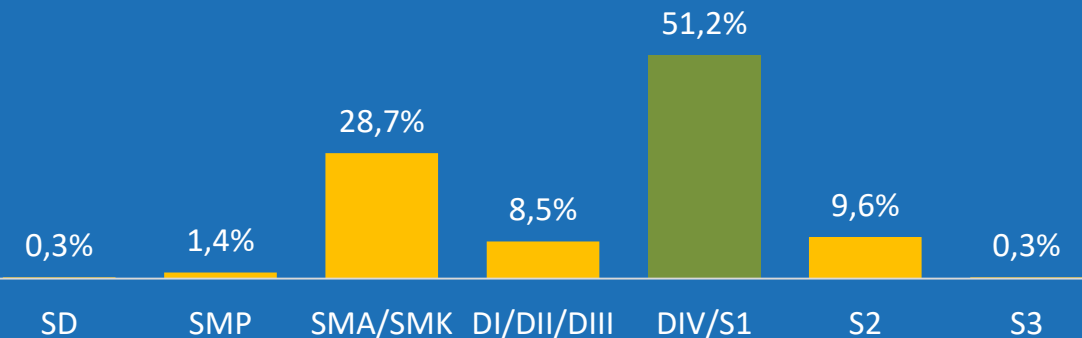
Jenis Kelamin

53,4 %

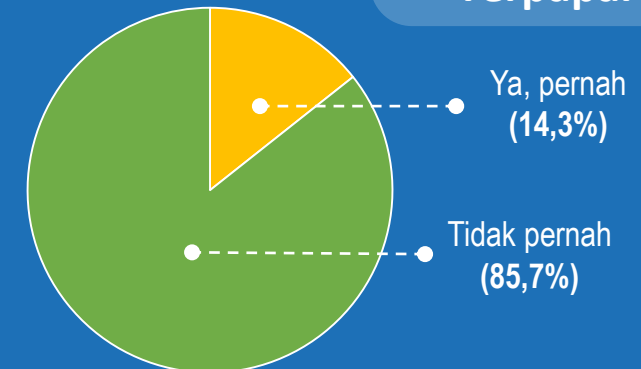


46,6 %

Pendidikan



Terpapar COVID-19





TINGKAT KEPATUHAN RESPONDEN TERHADAP PROTOKOL KESEHATAN SELAMA SEMINGGU TERAKHIR DI KALIMANTAN TENGAH



Memakai 1 masker



Memakai 2 masker

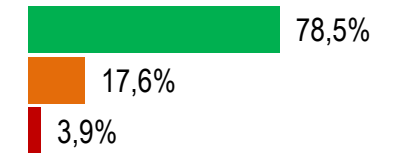
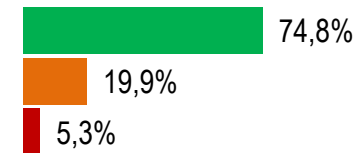
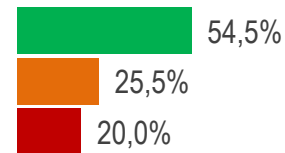


Cuci tangan dgn sabun/
gunakan hand sanitizer

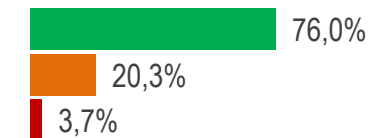
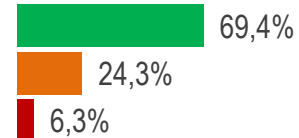
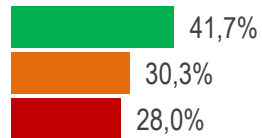


Menghindari kerumunan

Nasional



Kalimantan
Tengah



Keterangan:



Patuh/Sering Dilakukan (8-10)



Jarang/Kadang-Kadang/Tidak Sering (5-7)



Abai/Jarang Sekali (1-4)

- ✓ Tingkat kepatuhan masyarakat Indonesia terhadap protokol kesehatan secara umum sudah cukup baik
- ✓ Kepatuhan terhadap protokol kesehatan responden di Kalimantan Tengah masih relatif rendah bila dibanding level nasional, seperti belum patuhnya penerapan 2 masker (58%), belum mencuci tangan dengan sabun/sanitizer (31%) dan tidak menghindari kerumunan (24%).



PENILAIAN RESPONDEN TERHADAP TINGKAT **KEPATUHAN MASYARAKAT DI LINGKUNGAN SEKITARNYA** SELAMA SEMINGGU TERAKHIR DI KALIMANTAN TENGAH



Memakai 1 masker



Memakai 2 masker

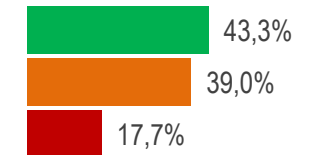
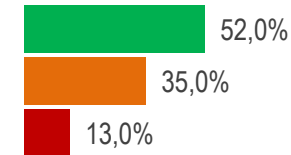
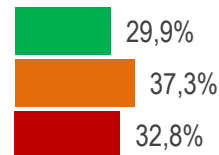
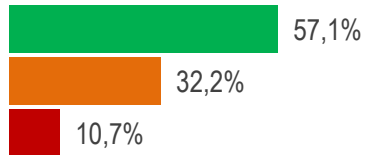


*Cuci tangan dgn sabun/
gunakan hand sanitizer*

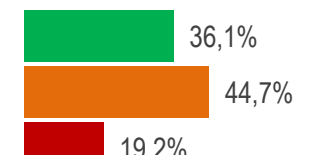
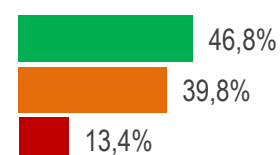
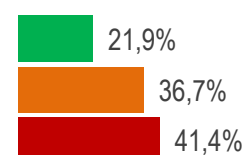
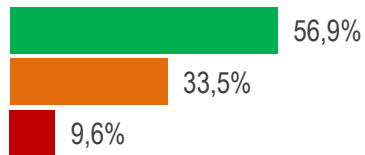


Menghindari kerumunan

Nasional



Kalimantan Tengah



Keterangan:



Patuh/Sering Dilakukan (8-10)



Jarang/Kadang-Kadang/Tidak Sering (5-7)

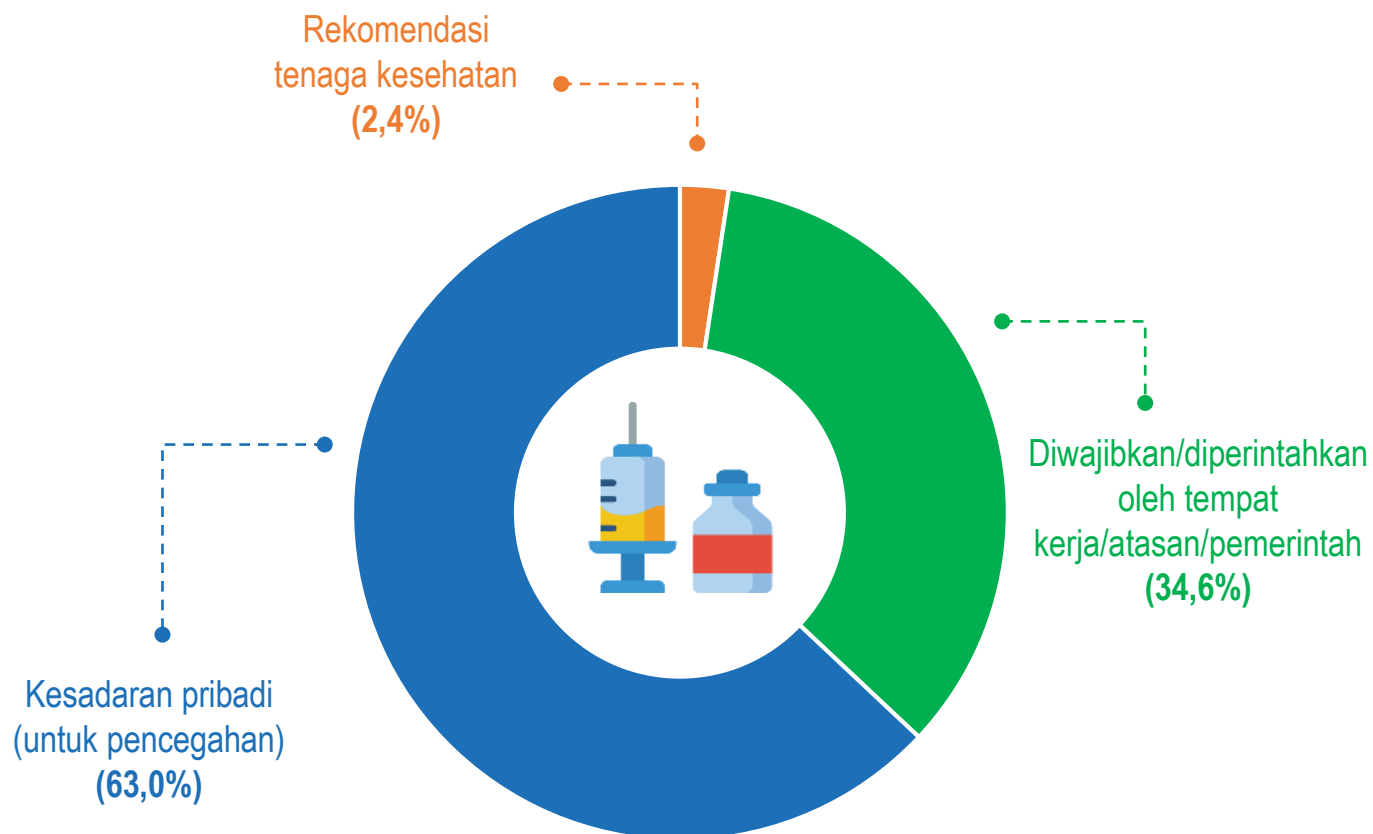


Abai/Jarang Sekali (1-4)

Responden menilai tingkat kepatuhan **masyarakat di lingkungan sekitarnya** yang belum patuh memakai masker (43%), belum menerapkan penggunaan 2 masker (78%), belum mencuci tangan dengan sabun/sanitizer (53%) dan tidak menghindari kerumunan (64%).



Alasan Responden **Mau Melakukan Vaksinasi** (1.450 responden)

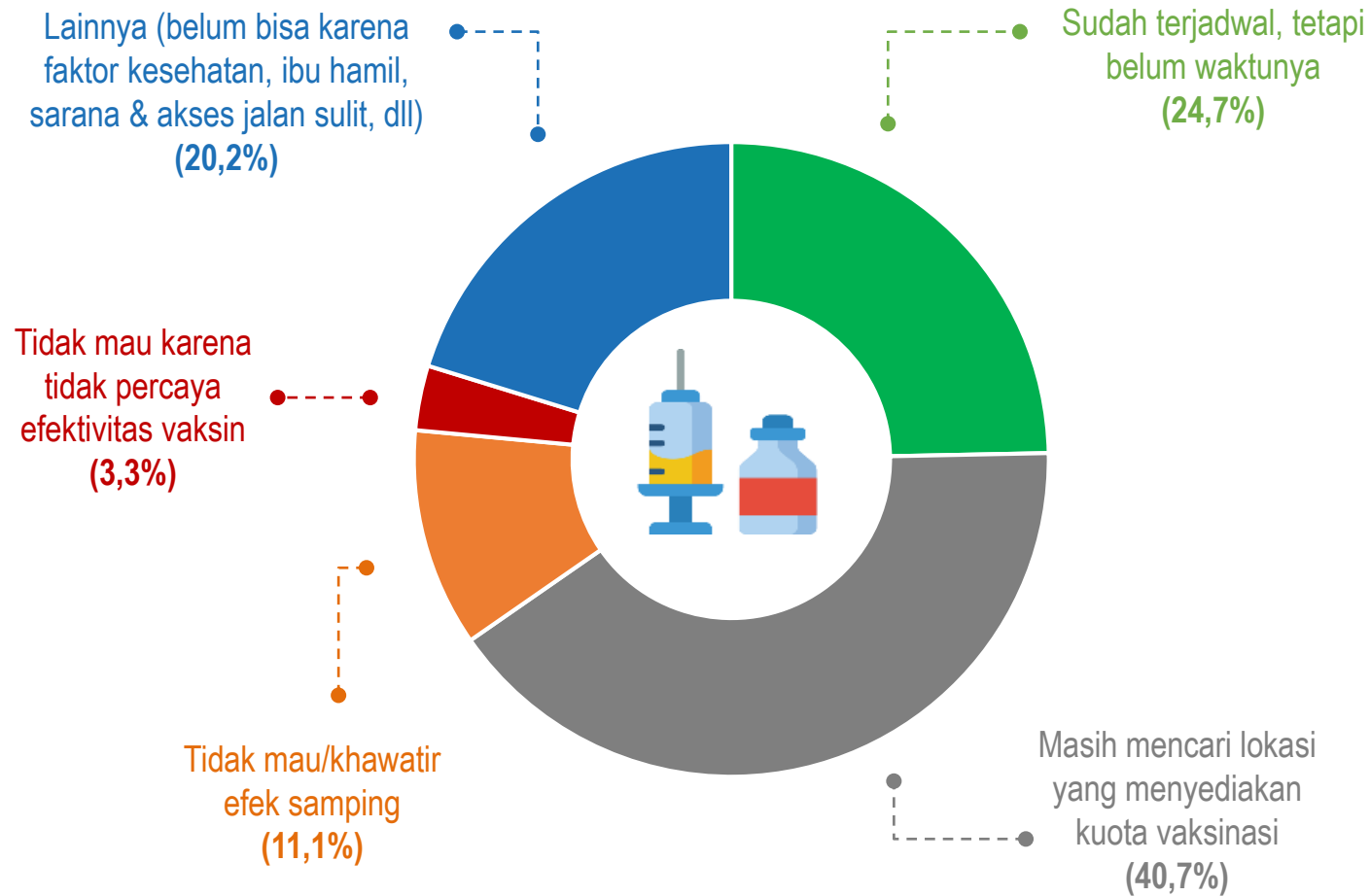


Sebagian masyarakat di Kalimantan Tengah yang sudah bersedia melakukan vaksinasi mengaku karena kesadaran pribadi sebagai bentuk pencegahan terhadap penularan COVID-19 (63% dari responden yang mau melakukan vaksinasi)





Alasan Responden **Belum Melakukan Vaksinasi** (494 responden)



Masih ada sebagian masyarakat yang **belum melakukan vaksinasi** karena **khawatir dengan efek samping** atau **tidak percaya efektivitas vaksin** (14,4% dari responden yang belum melakukan vaksinasi)





Pertumbuhan Ekonomi Provinsi Kalimantan Tengah Triwulan II 2021

No. 51/08/62/Th. XV, 5 Agustus 2021





CATATAN PERISTIWA TRIWULAN II 2021

- **Pertanian** → Produksi tandan buah segar kelapa sawit meningkat, karena sudah memasuki masa panen (*y-on-y*). Produksi perkebunan kelapa sawit, karet, dan kelapa meningkat. Harga karet meningkat sehingga banyak petani yang menyadap karet. Produksi kelapa naik seiring dengan permintaan konsumen selama Ramadhan (*q-to-q*).
- **Pertambangan dan Penggalian** → Produksi batubara meningkat, sebaliknya produksi bauksit menurun signifikan dibanding triwulan yang sama tahun sebelumnya (*y-on-y*). Produksi batubara menurun jika dibandingkan dengan triwulan sebelumnya (*q-to-q*).
- **Industri Pengolahan** → Produksi CPO, minyak goreng, dan turunannya meningkat hingga 9 persen dibanding triwulan yang sama tahun sebelumnya (*y-on-y*). Produksi kayu olahan baik *plywood* maupun kayu olahan rakyat menurun dibanding triwulan sebelumnya (*q-to-q*).
- **Pengadaan Listrik dan Gas** → Produksi listrik meningkat, karena PLTU di Kajuei mulai beroperasi dan telah menunjang listrik beberapa kabupaten di Kalimantan Tengah (*y-on-y*). Produksi listrik PLN meningkat dibanding triwulan sebelumnya karena meningkatnya konsumsi listrik pada golongan rumah tangga (*q-to-q*).



CATATAN PERISTIWA TRIWULAN II 2021

- **Konstruksi** → Kegiatan konstruksi pemerintah dan swasta mengalami peningkatan. Hal ini terlihat dari realisasi belanja modal pemerintah dan konsumsi semen yang meningkat dibanding triwulan yang sama tahun sebelumnya (*y-on-y*).
- **Perdagangan Besar dan Eceran** → Aktivitas perdagangan untuk barang-barang konsumsi cenderung stabil. Konsumsi masyarakat untuk pembelian barang primer meningkat selama Ramadhan dan Lebaran (*q-to-q*).
- **Transportasi dan Pergudangan** → Angkutan melalui jalur darat, sungai, laut, dan udara meningkat signifikan baik dari aktivitas angkutan muat penumpang maupun muat barang. Hal ini disebabkan oleh kembali normalnya aktivitas perekonomian, termasuk transportasi dibandingkan kondisi tahun sebelumnya yang terdampak kebijakan PSBB (*y-on-y*), meskipun adanya penerapan SE Gubernur tentang Ketentuan Masuk Wilayah Kalimantan Tengah dalam masa Pandemi.
- **Akomodasi dan Penyediaan Makan Minum** → Kembalinya aktivitas perhotelan (jumlah tamu yang menginap meningkat) dan penyediaan makan minum dibanding triwulan yang sama tahun sebelumnya akibat dampak kebijakan PSBB (*y-on-y*).



CATATAN PERISTIWA TRIWULAN II 2021

- **Informasi dan Komunikasi** → Trafik/konsumsi data meningkat seiring dengan bertambahnya jumlah pelanggan IndiHome di Kalimantan Tengah (*y-on-y*).
- **Jasa Keuangan** → Penyaluran kredit untuk modal kerja, investasi maupun konsumsi tumbuh positif. Hal ini karena aktivitas perekonomian sudah mulai membaik dibanding triwulan yang sama tahun sebelumnya (*y-on-y*).
- **Administrasi Pemerintahan** → Realisasi belanja pegawai meningkat, karena adanya kenaikan pangkat pegawai di bulan April, pembayaran THR di bulan Mei, dan Gaji ke-13 di bulan Juni 2021.
- **Jasa Kesehatan** → Jumlah pasien rawat jalan meningkat. Adanya pelaksanaan vaksinasi massal yang ditujukan bagi warga Kalimantan Tengah usia dewasa dan lansia. Terdapat penambahan 6 rujukan rumah sakit swasta di Kalimantan Tengah sebagai rujukan pemeriksaan dan isolasi kasus Covid-19 (*y-on-y*).
- **Jasa Lainnya** → Tempat hiburan dan wisata sudah mulai beroperasi, baik dengan jam operasional penuh ataupun terbatas. Aktivitas ini sudah mulai berjalan normal dengan protokol kesehatan dibanding triwulan yang sama tahun sebelumnya (*y-on-y*).



CATATAN PERISTIWA TRIWULAN II 2021

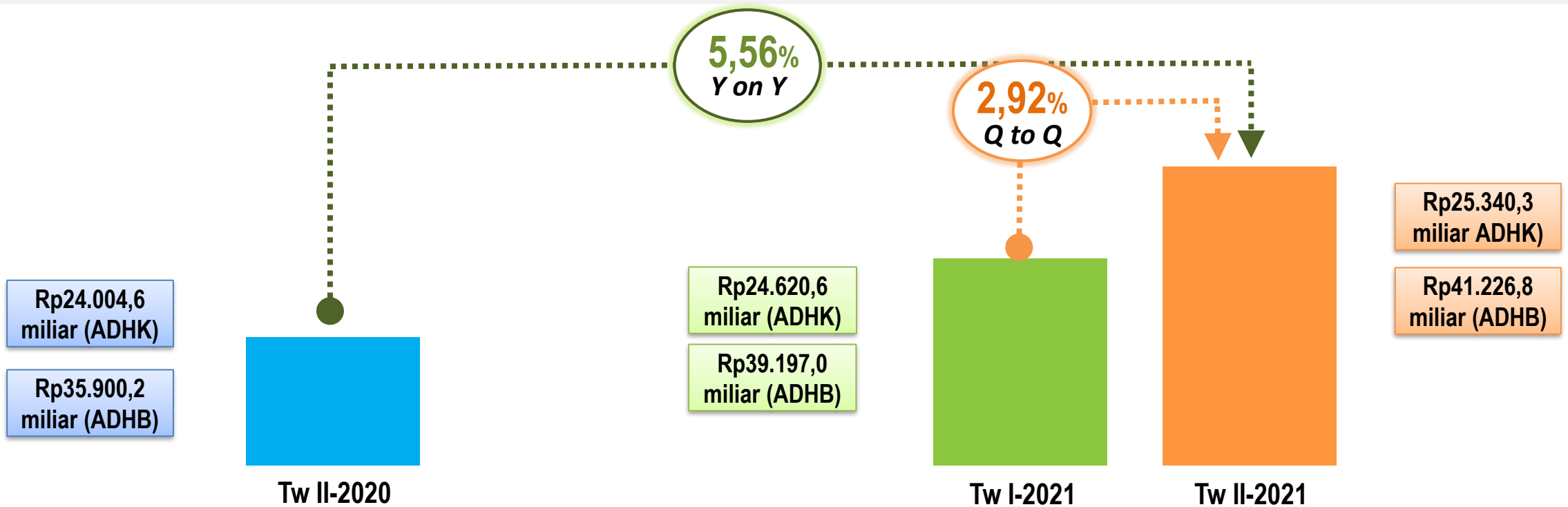
- **Pengeluaran Konsumsi Rumah Tangga** → Momen Ramadhan dan Idul Fitri memicu peningkatan konsumsi rumah tangga, didukung dengan pencairan tunjangan hari raya dan gaji ke-13 bagi ASN.
- **Pengeluaran Konsumsi LNPRT** → Peningkatan kegiatan lembaga keagamaan pada bulan suci Ramadhan dan perayaan Idul Fitri, dan hari raya Paskah. Penggalangan bantuan penanganan Covid-19 juga terus berlangsung.
- **Pengeluaran Konsumsi Pemerintah** → Realisasi belanja pemerintah provinsi dan total kabupaten/kota khususnya Belanja Pegawai dan Belanja Barang dan Jasa meningkat signifikan.
- **Pembentukan Modal Tetap Bruto** → Realisasi belanja modal dan realisasi pengadaan semen meningkat.
- **Ekspor** → Nilai ekspor luar negeri meningkat meskipun beberapa komoditas volumenya turun, hal ini terjadi karena tingginya peningkatan harga komoditas ekspor.
- **Impor** → Terjadi peningkatan pada impor mesin dibandingkan tahun sebelumnya. Selain itu volume bongkar barang angkutan laut dan udara meningkat dibandingkan triwulan sebelumnya.



PEREKONOMIAN KALIMANTAN TENGAH

Ekonomi Kalimantan Tengah Triwulan II-2021

5,56%

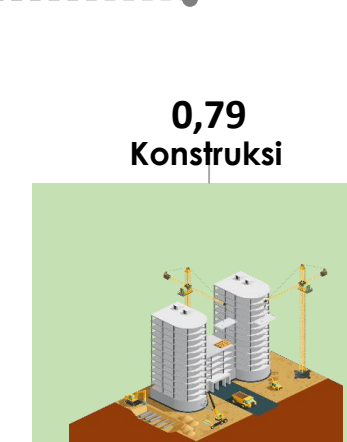
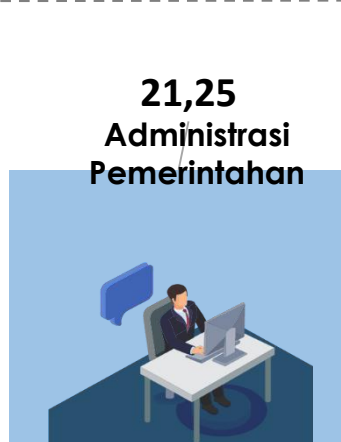
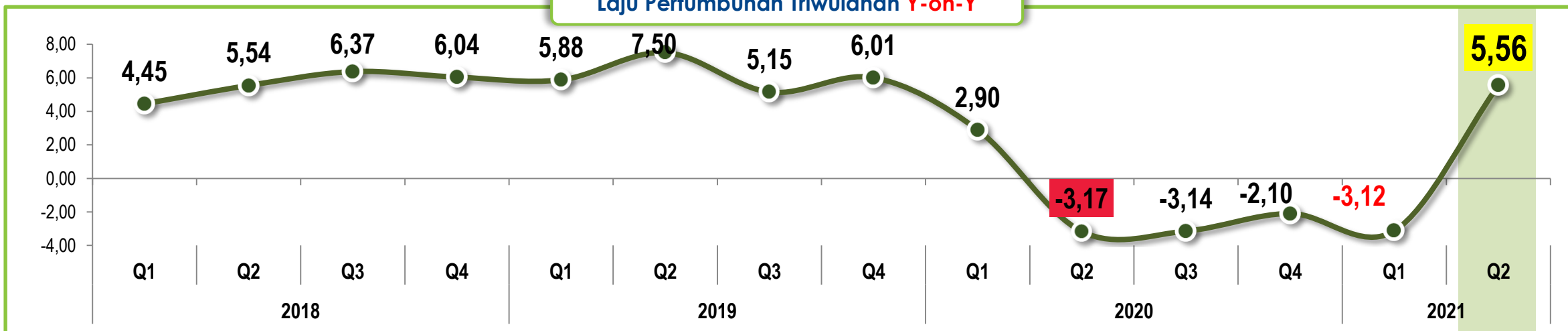


Ekonomi Kalimantan Tengah Semester I-2021 (C to C) Tumbuh Sebesar **1,10** persen



Pertumbuhan PDRB Triwulanan *Y-on-Y* Menurut Lapangan Usaha Tahun 2018-2021 (persen)

Laju Pertumbuhan Triwulanan *Y-on-Y*



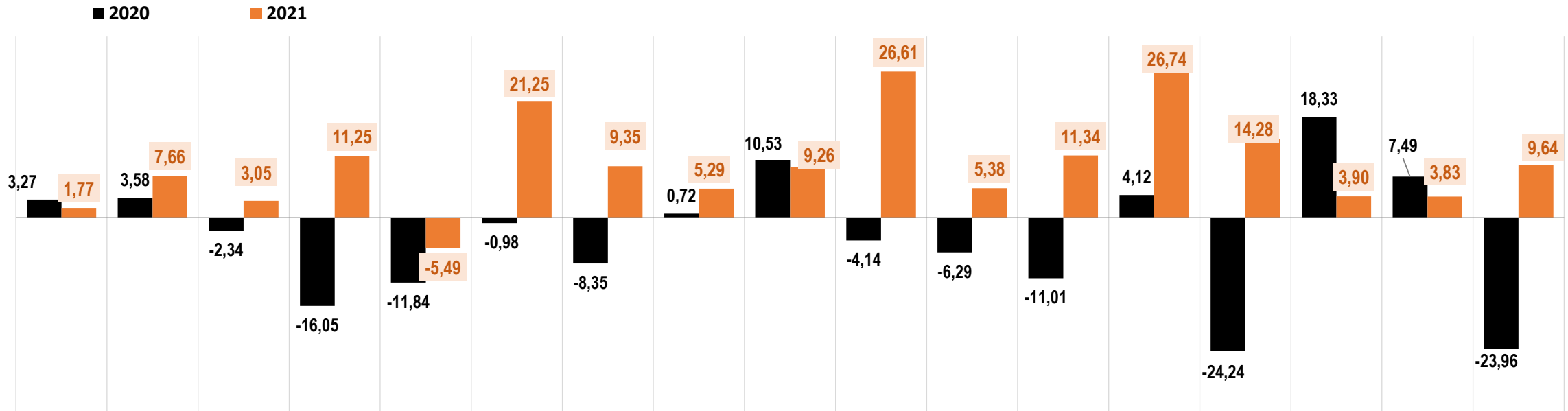
Pertumbuhan *Y-on-Y* Tertinggi (persen)

Sumber Pertumbuhan *Y-on-Y* Tertinggi (persen)



Struktur dan Pertumbuhan PDRB Menurut Lapangan Usaha

Triwulan II-2021 (Y-on-Y) : 5,56%



Pertumbuhan PDRB (Y-on-Y, %)

Pertanian	Industri Pengolahan	Perdagangan	Konstruksi	Pertambangan & Pengalihan	Adm. Pemerintahan	Transportasi & Pergudangan	Jasa Pendidikan	Jasa Keuangan	Jasa Kesehatan	Real Estate	Akomodasi & Makan Minum	Informasi & Komunikasi	Jasa Lainnya	Pengadaan Listrik & Gas	Pengadaan Air	Jasa Perusahaan
-----------	---------------------	-------------	------------	---------------------------	-------------------	----------------------------	-----------------	---------------	----------------	-------------	-------------------------	------------------------	--------------	-------------------------	---------------	-----------------

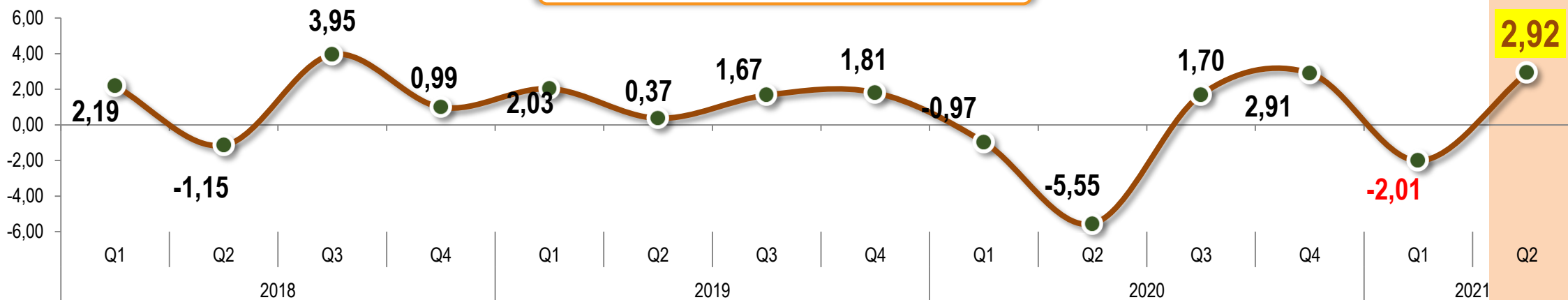
Struktur PDRB Triwulan II Tahun 2021 (%)

22,29	17,48	12,50	8,36	8,15	7,41	7,01	4,79	3,49	2,41	2,01	1,79	1,20	0,89	0,10	0,10	0,03
-------	-------	-------	------	------	------	------	------	------	------	------	------	------	------	------	------	------



Pertumbuhan PDRB Triwulanan *Q-to-Q* Menurut Lapangan Usaha Tahun 2018-2021 (persen)

Laju Pertumbuhan Triwulanan *Q-to-Q*



73,02

Administrasi Pemerintahan



6,06
Transportasi dan Pergudangan



4,49
Konstruksi




3,04
Administrasi Pemerintahan



0,58
Pertanian, Kehutanan, dan Perikanan



0,38
Transportasi dan Pergudangan

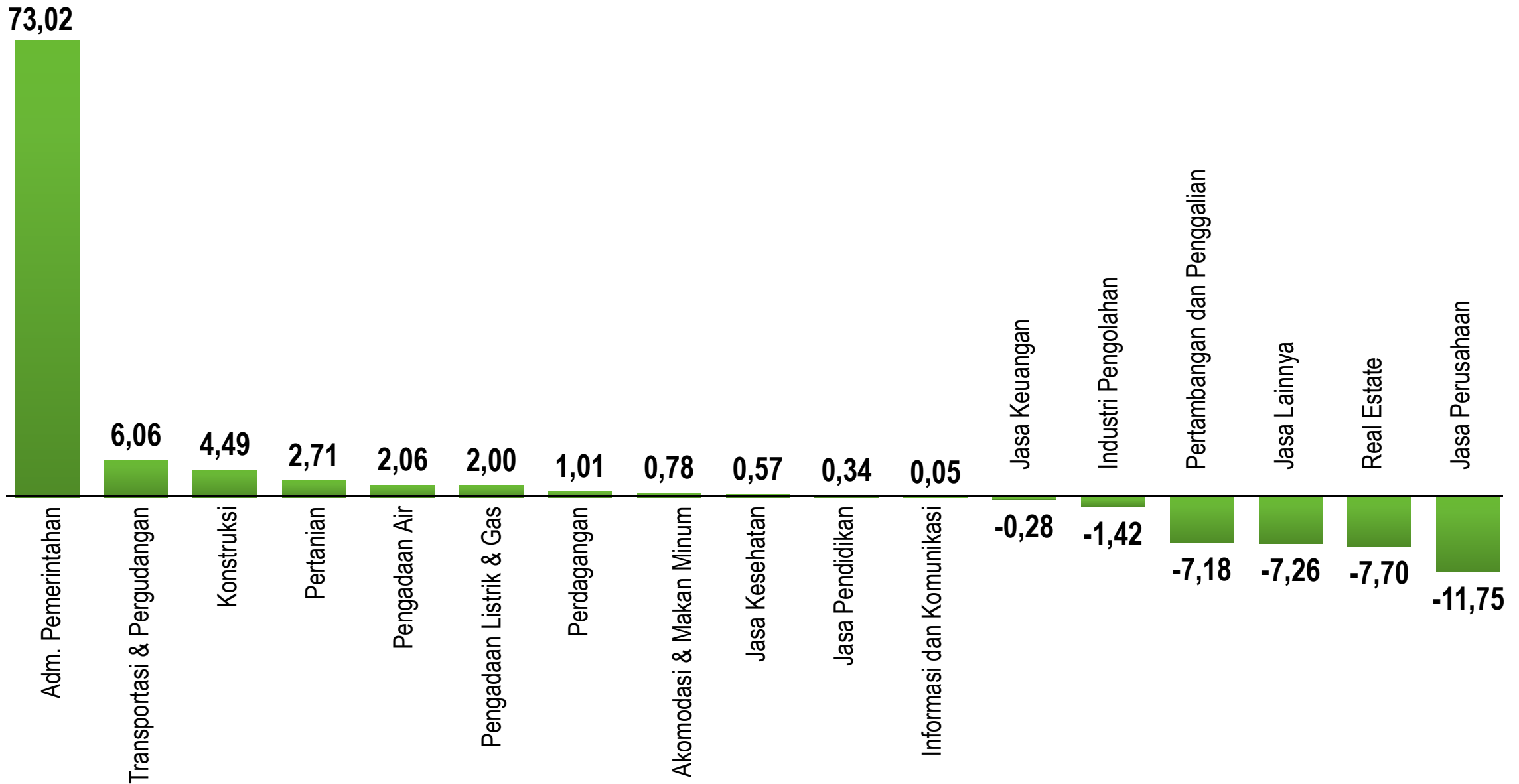


Pertumbuhan *Q-to-Q* Tertinggi (persen)

Sumber Pertumbuhan *Q-to-Q* Tertinggi (persen)



Pertumbuhan PDRB Menurut Lapangan Usaha Triwulan II-2021 *Q-to-Q* : 2,92%





Pertumbuhan PDRB Triwulanan *C-to-C* Menurut Lapangan Usaha Tahun 2018-2021 (persen)

Laju Pertumbuhan Triwulanan *C-to-C*



Informasi dan Komunikasi
29,36



Jasa Kesehatan
20,77



Industri Pengolahan
10,02



Industri Pengolahan
1,51



Informasi dan Komunikasi
0,36



Pertanian, Kehutanan dan Perikanan
0,36

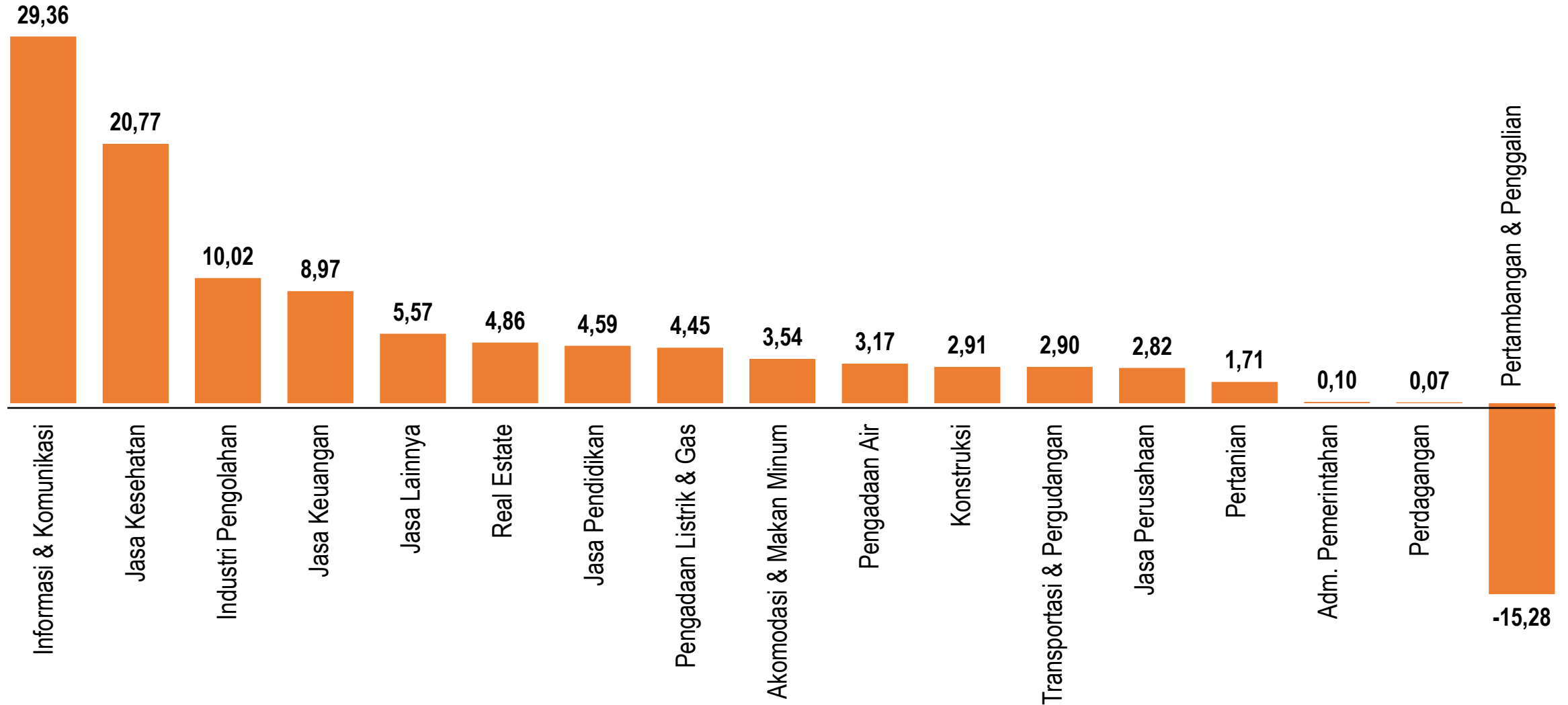


Pertumbuhan *C-to-C* Tertinggi (persen)

Sumber Pertumbuhan *C-to-C* Tertinggi (persen)



Pertumbuhan PDRB Menurut Lapangan Usaha Triwulan II-2021 (C-to-C): 1,10%

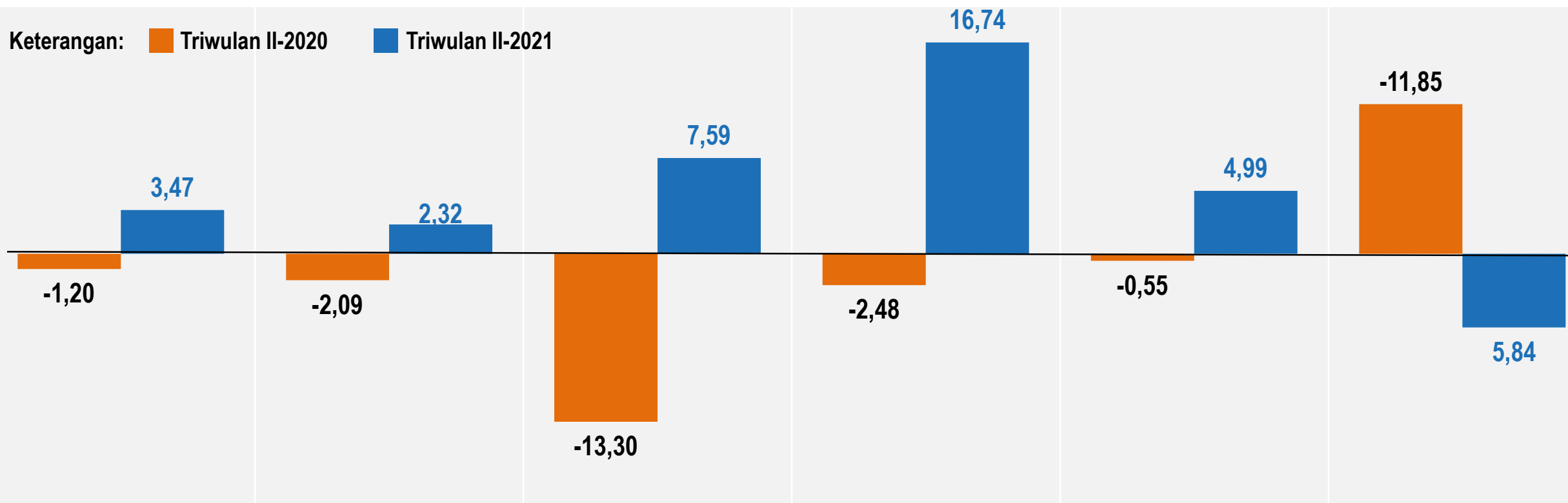




Struktur dan Pertumbuhan Ekonomi Menurut Pengeluaran

Triwulan II-2021 (Yon Y) : 5,56

Keterangan: ■ Triwulan II-2020 ■ Triwulan II-2021



Pertumbuhan PDRB (y-on-y, %)

Konsumsi
Rumah Tangga

PMTB

Ekspor

Konsumsi
Pemerintah

Konsumsi
LNPRT

*Dikurangi
Impor*

Struktur PDRB Triwulan II-2021 (%)

40,08

40,48

47,96

14,67

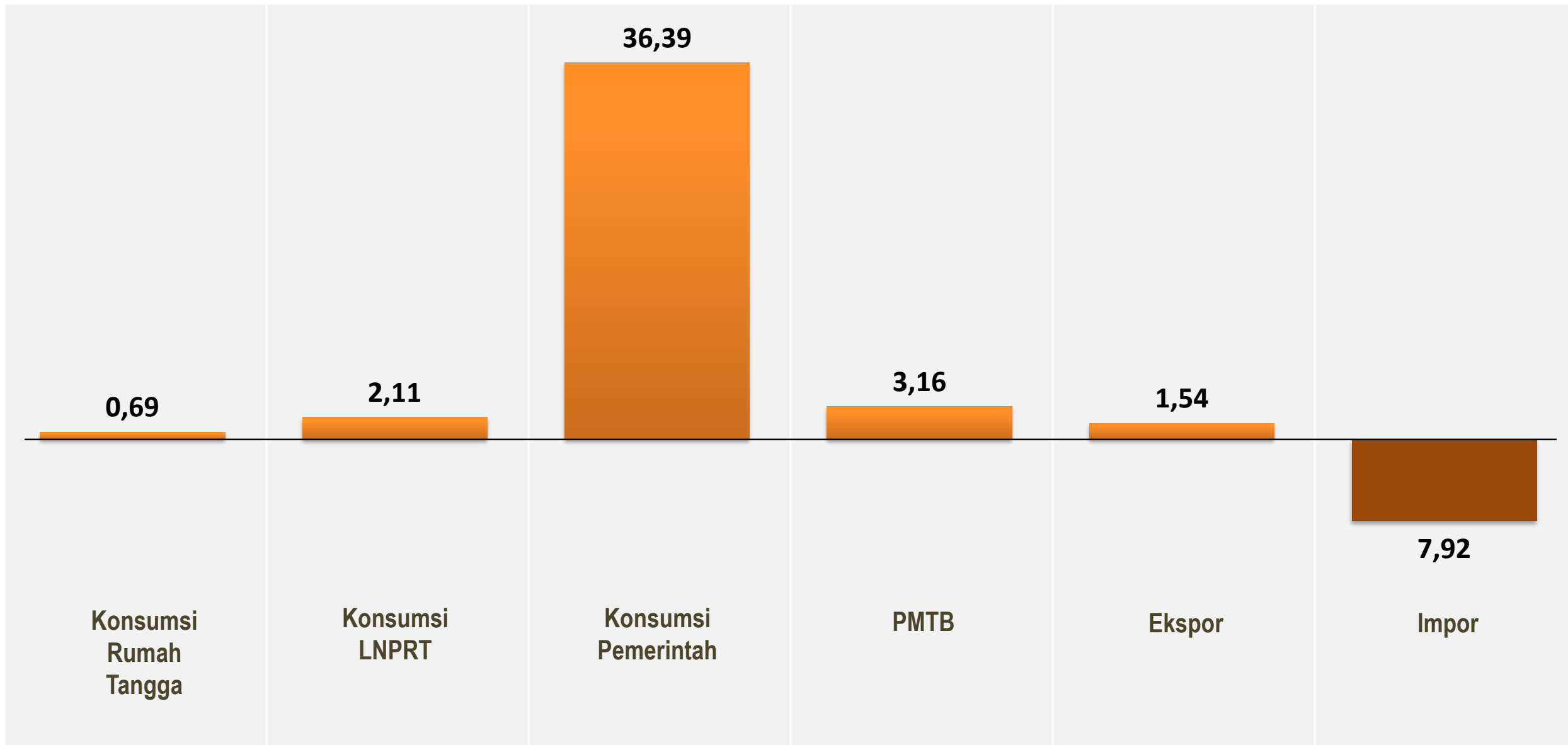
1,47

45,87



Pertumbuhan Ekonomi Menurut Pengeluaran

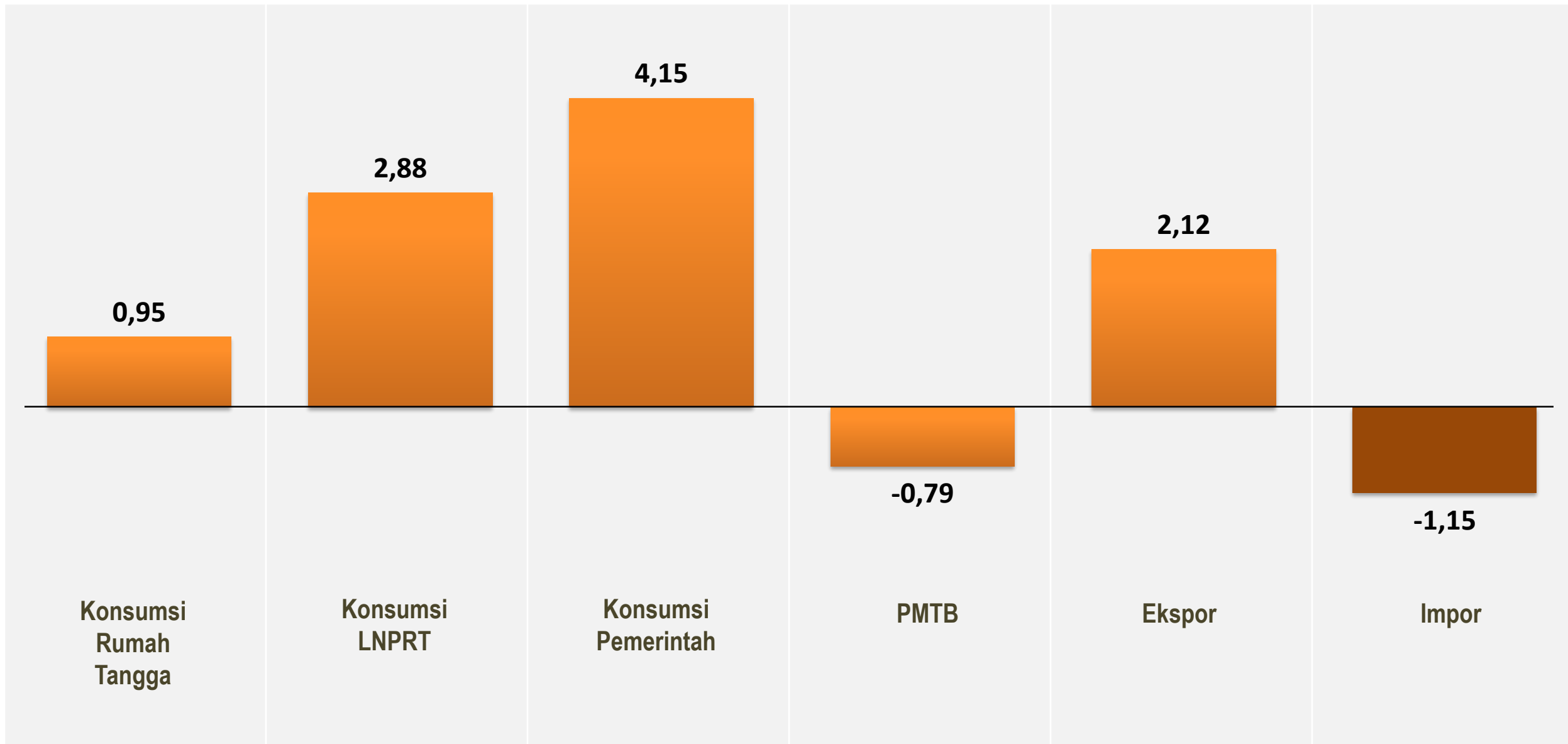
Triwulan II-2021 (*Q to Q*) : 2,92





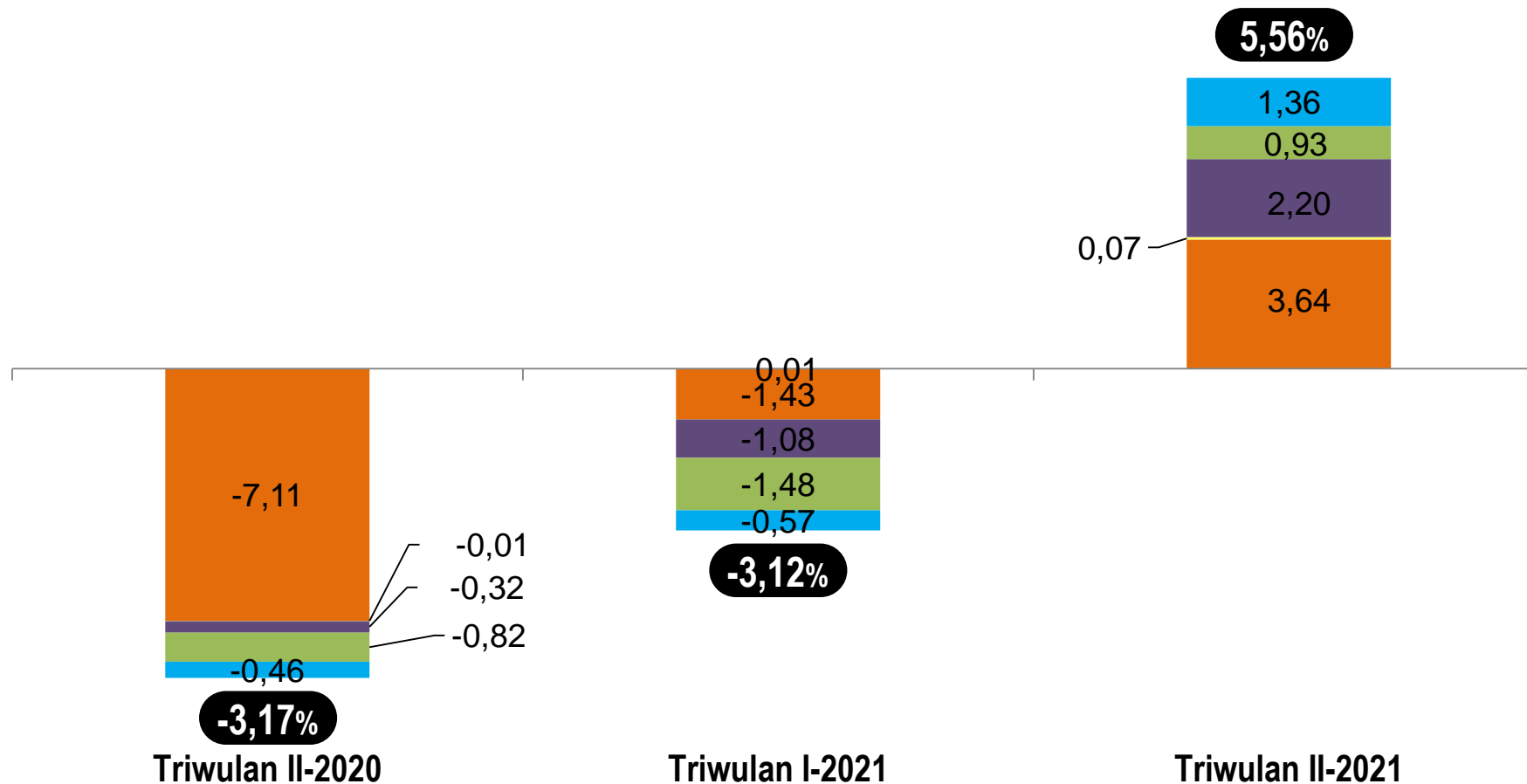
Pertumbuhan Ekonomi Menurut Pengeluaran

Semester I-2021 (C to C) : 1,10





Sumber Pertumbuhan PDRB Triwulanan Menurut Pengeluaran (Yon Y, Persen)



Sumber Pertumbuhan Ekonomi Kalimantan Tengah Triwulan II-2021 (Y-on-Y)

EKSPOR adalah sumber pertumbuhan tertinggi, yakni sebesar


3,64%

■ Konsumsi Rumah Tangga ■ PMTB ■ Konsumsi Pemerintah ■ Konsumsi LNPRT ■ Ekspor



Laju Pertumbuhan dan Distribusi PDRB di Wilayah Kalimantan Triwulan II Tahun 2021

Struktur perekonomian di Wilayah Kalimantan secara spasial pada Triwulan II-2021 masih didominasi oleh Provinsi Kalimantan Timur yang memberikan kontribusi terhadap PDRB sebesar **49,56** persen.



Keterangan

● Distribusi

● Pertumbuhan Ekonomi Triwulan II-2021 (Y-on-Y)

PERTUMBUHAN EKONOMI

Berita Resmi Statistik No. 51/08/62/Th.XV, 5 Agustus 2021

TRIWULAN II 2021

PERTUMBUHAN EKONOMI

y-on-y
triwulan II-2021 dibandingkan
triwulan II-2020

5,56%

PDRB ADHB

41.226,8 MILIAR
RUPIAH

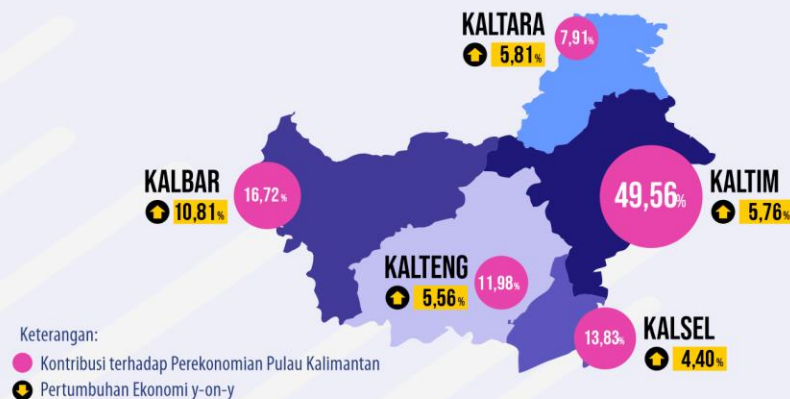
PDRB ADHK

25.340,3 MILIAR
RUPIAH

3 KONTRIBUSI PDRB TERBESAR



KONTRIBUSI DAN PERTUMBUHAN EKONOMI WILAYAH KALIMANTAN MENURUT PROVINSI



PERTUMBUHAN TERTINGGI DARI SISI PRODUKSI y-on-y

INFORMASI DAN KOMUNIKASI

↑ **26,74%**

PERTUMBUHAN TERTINGGI DARI SISI PENGELUARAN y-on-y

KONSUMSI PEMERINTAH

↑ **16,74%**