

BERITA RESMI STATISTIK

1 Agustus 2024 ●●●●●



**BADAN PUSAT STATISTIK
PROVINSI SULAWESI TENGGARA**

**BADAN PUSAT STATISTIK
PROVINSI SULAWESI TENGGARA**

DAFTAR RILIS

1 Agustus 2024

BRS



01 Perkembangan Indeks Harga Konsumen



02 Perkembangan Nilai Tukar Petani



03 Perkembangan Tingkat Penghunian Kamar Hotel Bintang



04 Perkembangan Transportasi Udara dan Laut



05 Perkembangan Ekspor Impor

Libur Akhir Semester dan Tahun Ajaran Baru

“ Momen libur sekolah hingga pertengahan Juli dan memasuki tahun ajaran baru

Kebijakan Suku Bunga BI

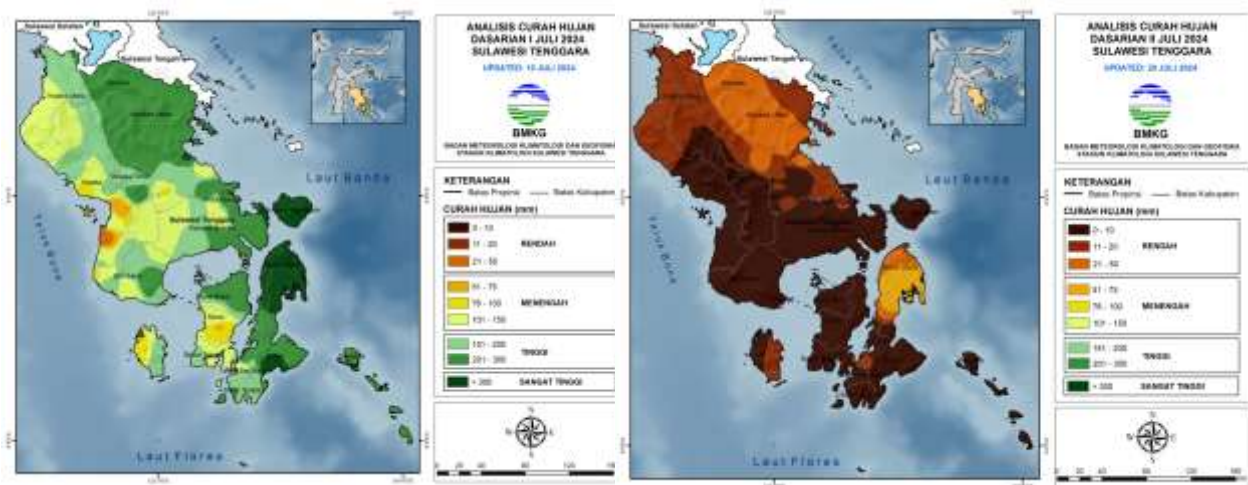
“ Bank Indonesia mempertahankan BI-Rate pada Juli 2024 sebesar 6,25%, suku bunga *Deposit Facility* 5,50%, dan suku bunga *Lending Facility* 7,00%.

Perpanjangan Relaksasi HET beras medium dan premium

“ Badan Pangan Nasional (BAPANAS) resmi menetapkan Peraturan Badan Pangan Nasional (Perbadan) Nomor 5 Tahun 2024 tentang Harga Eceran Tertinggi (HET) untuk beras medium dan premium, menggantikan Perbadan Nomor 7 Tahun 2023.

“ Untuk wilayah Sulawesi, HET beras medium ditetapkan sebesar Rp12.500 per kg dan HET beras premium sebesar Rp14.900 per kg.

Perkembangan Curah Hujan Dasarian I-II Juli 2024



“ Curah hujan dasarian pada awal Juli 2024 menunjukkan sebagian besar wilayah Sulawesi Tenggara mengalami curah hujan pada kisaran kategori Rendah (0 – 50 mm/dasarian) hingga Sangat Tinggi (>300 mm/dasarian). Beberapa wilayah mengalami curah hujan kategori Sangat Tinggi (>300 mm/dasarian) antara lain wilayah Konawe Kepulauan, sebagian Buton, sebagian Konawe Selatan, Buton Utara dan Konawe Utara.

“ Curah hujan dasarian pada pertengahan Juli 2024 menunjukkan sebagian besar wilayah Sulawesi Tenggara mengalami curah hujan pada kategori Rendah (0 – 50 mm/dasarian) hingga Menengah (51 - 75 mm/dasarian). Wilayah yang mengalami curah hujan kategori Menengah (51 - 75 mm/dasarian) adalah sebagian Buton Utara.

Perkembangan

Indeks Harga Konsumen Tahun Dasar 2022=100

No.44/08/74/Th.XXVII, 1 Agustus 2024



**BADAN PUSAT STATISTIK
PROVINSI SULAWESI TENGGARA**



Inflasi Bulan ke Bulan

(Juli 2024 terhadap Juni 2024)

-0,16%

Inflasi Tahun ke Tahun

(Juli 2024 terhadap Juli 2023)

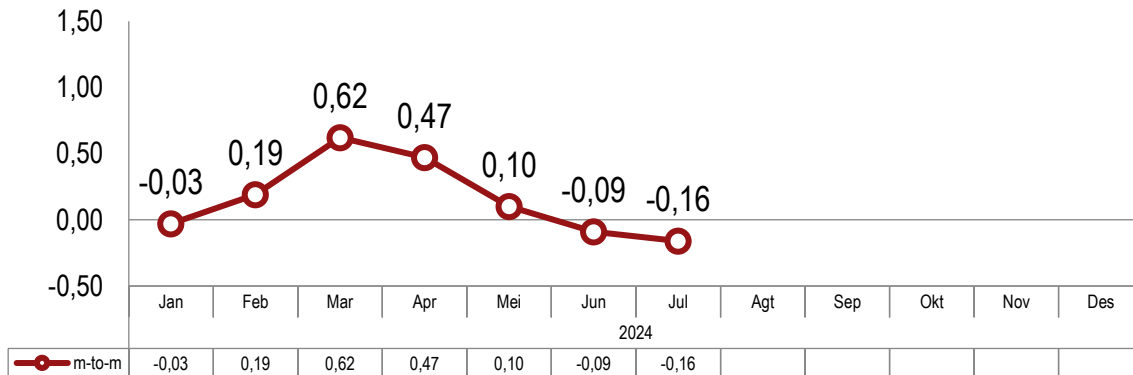
1,73%

Inflasi Tahun Kalender

(Juli 2024 terhadap Desember 2023)

1,11%

Perkembangan inflasi bulan ke bulan (%)



Tingkat deflasi di Juli 2024 **lebih dalam** dibandingkan dengan bulan sebelumnya,

Inflasi Berdasarkan Kelompok Pengeluaran (*m-to-m*, %)

Rincian	Inflasi	Andil Inflasi
Inflasi Umum	-0,16	-0,16
1. Makanan, Minuman, dan Tembakau	-0,69	-0,24
2. Pakaian dan Alas Kaki	0,19	0,01
3. Perumahan, Air, Listrik, dan Bahan Bakar Rumah Tangga	-0,04	0,00
4. Perlengkapan, Peralatan, dan Pemeliharaan Rutin Rumah Tangga	0,23	0,01
5. Kesehatan	0,01	0,00
6. Transportasi	-0,15	-0,02
7. Informasi, Komunikasi, dan Jasa Keuangan	-0,07	-0,01
8. Rekreasi, Olahraga, dan Budaya	1,09	0,02
9. Pendidikan	0,99	0,04
10. Penyediaan Makanan dan Minuman/Restoran	0,32	0,02
11. Perawatan Pribadi dan Jasa Lainnya	0,08	0,01

Catataan: ~0: Data sangat kecil/mendekati nol

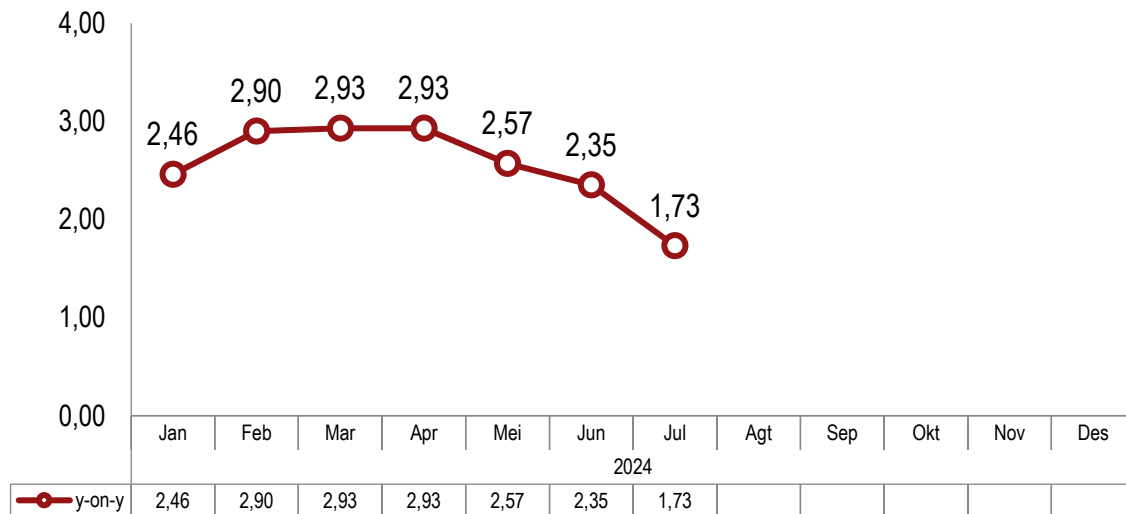
INFLASI JULI 2024 (y-on-y)

Inflasi Tahun ke Tahun

(Juli 2024 terhadap Juli 2023)

1,73%

Perkembangan inflasi tahun ke tahun (%)



 Inflasi tahunan Juli 2024 **lebih rendah** dibandingkan dengan bulan sebelumnya

Inflasi Berdasarkan Kelompok Pengeluaran (y-on-y, %)

Rincian	Inflasi	Andil Inflasi
Inflasi Umum	1,73	1,73
1. Makanan, Minuman, dan Tembakau	4,29	1,38
2. Pakaian dan Alas Kaki	-0,89	-0,05
3. Perumahan, Air, Listrik, dan Bahan Bakar Rumah Tangga	-0,51	-0,06
4. Perlengkapan, Peralatan, dan Pemeliharaan Rutin Rumah Tangga	0,06	0,00
5. Kesehatan	0,05	0,00
6. Transportasi	0,13	0,02
7. Informasi, Komunikasi, dan Jasa Keuangan	-0,75	-0,06
8. Rekreasi, Olahraga, dan Budaya	1,41	0,02
9. Pendidikan	3,39	0,15
10. Penyediaan Makanan dan Minuman/Restoran	2,39	0,15
11. Perawatan Pribadi dan Jasa Lainnya	2,34	0,18

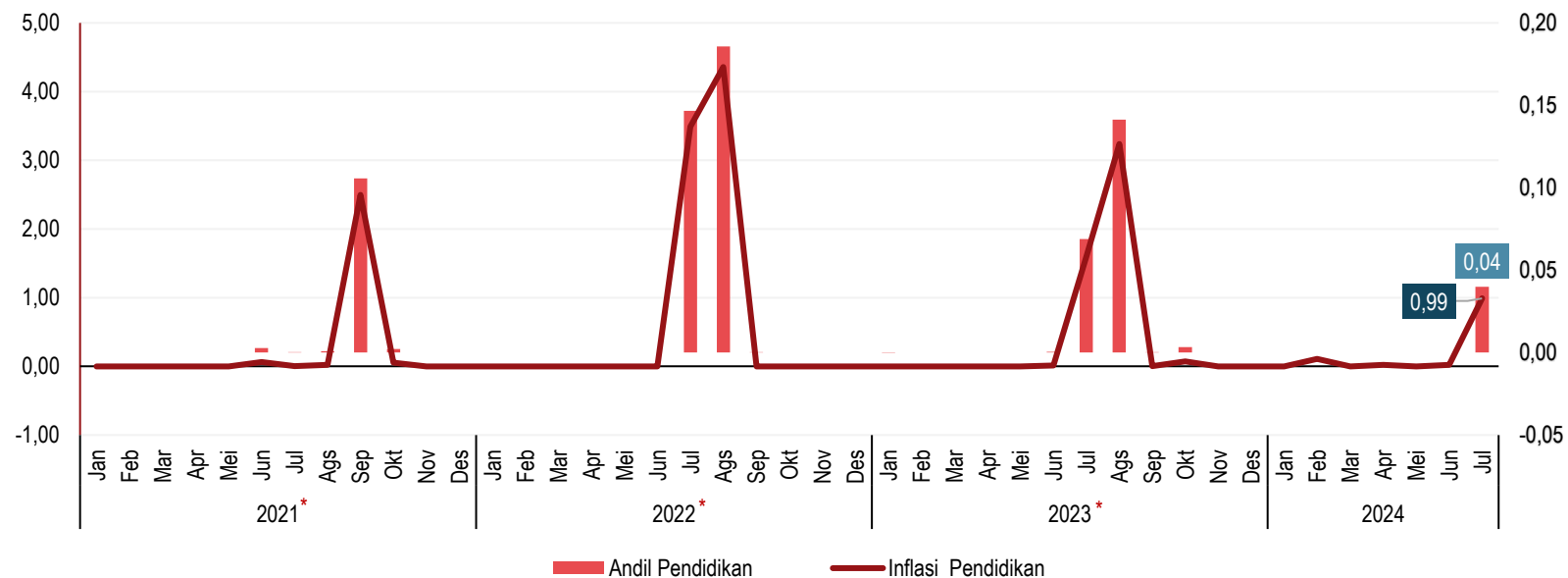
Catataan: ~0: Data sangat kecil/mendekati nol

INFLASI KELOMPOK PENDIDIKAN JULI 2024

Kelompok pendidikan masih berpotensi memberikan andil terhadap inflasi umum pada beberapa bulan ke depan



Inflasi dan Andil Kelompok Pendidikan, 2021-2024 (m-to-m, %)



Keterangan: *) periode 2021 s.d 2023 menggunakan inflasi gabungan 2 kota

“ Inflasi Kelompok Pendidikan cenderung terjadi pada rentang bulan Juli hingga September, bersamaan dengan mulainya tahun ajaran baru

Komoditas Utama Penyumbang Andil Inflasi Kelompok Pendidikan Juli 2024

► Komoditas dengan andil inflasi dominan ($\geq 0,01\%$):



Biaya Akademi/ Perguruan Tinggi



Biaya Bimbingan Belajar



Biaya Sekolah SMP

► Komoditas yang memberikan andil inflasi namun kurang dari 0,01%, di antaranya:

- Biaya Sekolah SMA
- Biaya Sekolah SD
- Biaya Taman Kanak-Kanak
- Biaya Pendidikan Anak Usia Dini (PAUD)

INFLASI JULI 2024 ANTAR KABUPATEN/KOTA

1 kota mengalami inflasi *m-to-m*

3 kabupaten mengalami deflasi *m-to-m*

Kendari

IHK
106,47
Inflasi *m-to-m*
-0,22%
Inflasi *y-to-d*
1,20%
Inflasi *y-on-y*
2,02%

Baubau

IHK
106,41
Inflasi *m-to-m*
-0,62%
Inflasi *y-to-d*
0,74%
Inflasi *y-on-y*
1,91%

Konawe

IHK
106,86
Inflasi *m-to-m*
-0,37%
Inflasi *y-to-d*
0,26%
Inflasi *y-on-y*
0,79%

Kolaka

IHK
106,93
Inflasi *m-to-m*
0,53%
Inflasi *y-to-d*
1,97%
Inflasi *y-on-y*
1,77%

Year-on-Year

Komoditas Penyumbang Inflasi Kota Kendari

Komoditas	Andil (%)
Beras	0,90
Sigaret Kretek Mesin	0,43
Emas Perhiasan	0,19
Terong	0,11
Akademi/ Perguruan Tinggi	0,11

Inflasi Tertinggi: Kota Kendari

Inflasi Terendah: Kabupaten Konawe



Tingkat inflasi *y-on-y* tertinggi terjadi di Kota Kendari sebesar 2,02 persen dan terendah terjadi di Kabupaten Konawe sebesar 0,79 persen,

RINGKASAN INFLASI JULI 2024



Pada Juli 2024, terjadi deflasi *m-to-m* sebesar **0,16%**, inflasi *y-to-d* sebesar **1,11%**, dan inflasi *y-on-y* sebesar **1,73%**.



Penyumbang utama deflasi Juli 2024 secara *m-to-m* adalah kelompok **makanan, minuman dan tembakau** dengan andil **0,24%**. Komoditas penyumbang utama deflasi antara lain **tomat, sawi hijau, bawang merah, angkutan udara, dan ikan teri**.



Penyumbang utama inflasi Juli 2024 secara *y-on-y* adalah kelompok **makanan, minuman, dan tembakau** dengan andil **1,38%**. 5 komoditas penyumbang utama inflasi adalah **beras, sigaret kretek mesin (SKM), emas perhiasan, terong dan bayam**.



Perkembangan

Nilai Tukar Petani Sulawesi Tenggara Juli 2024 (2018=100)

No. 45/08/74/Th. XVIII, 1 Agustus 2024



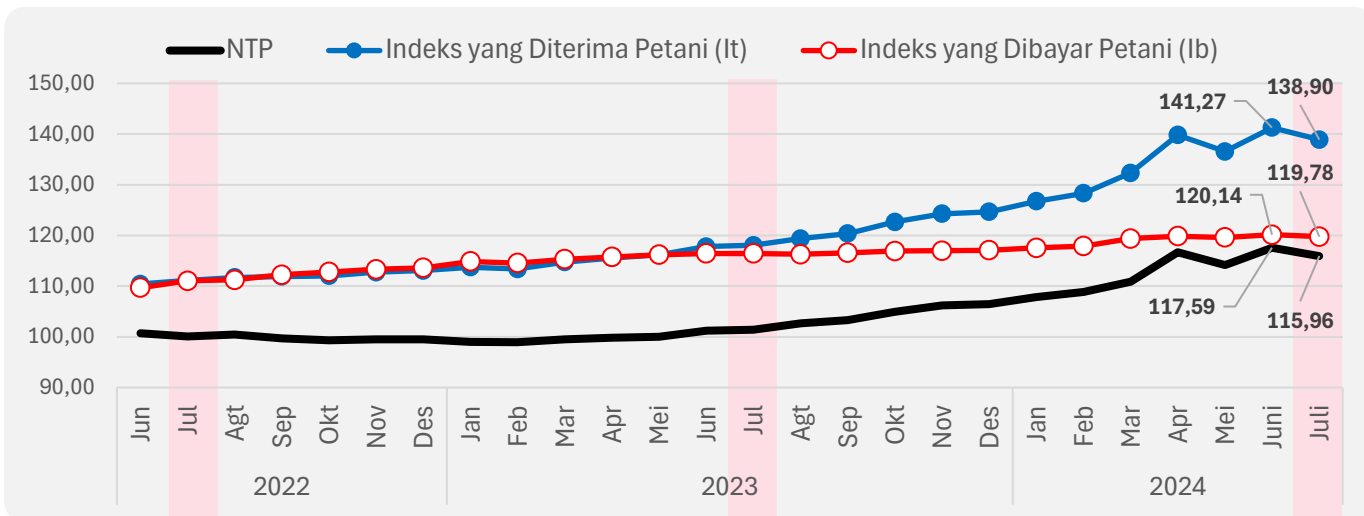
**BADAN PUSAT STATISTIK
PROVINSI SULAWESI TENGGARA**



sultra.bps.go.id

PERKEMBANGAN NILAI TUKAR PETANI (NTP)

Juli 2024 (m-to-m)



NTP
Juli 2024

115,96

↓ -1,39%
dibandingkan Juni 2024

Indeks Harga
Terima Petani (It)

138,90
↓ -1,68%

Komoditas Penyumbang:

- ✓ Kakao/Coklat
- ✓ Biji
- ✓ Cengkeh
- ✓ Tomat
- ✓ Sapi Potong
- ✓ Ayam Ras Pedaging

Indeks Harga
Bayar Petani (Ib)

119,78
↓ -0,29%

Komoditas Penyumbang:

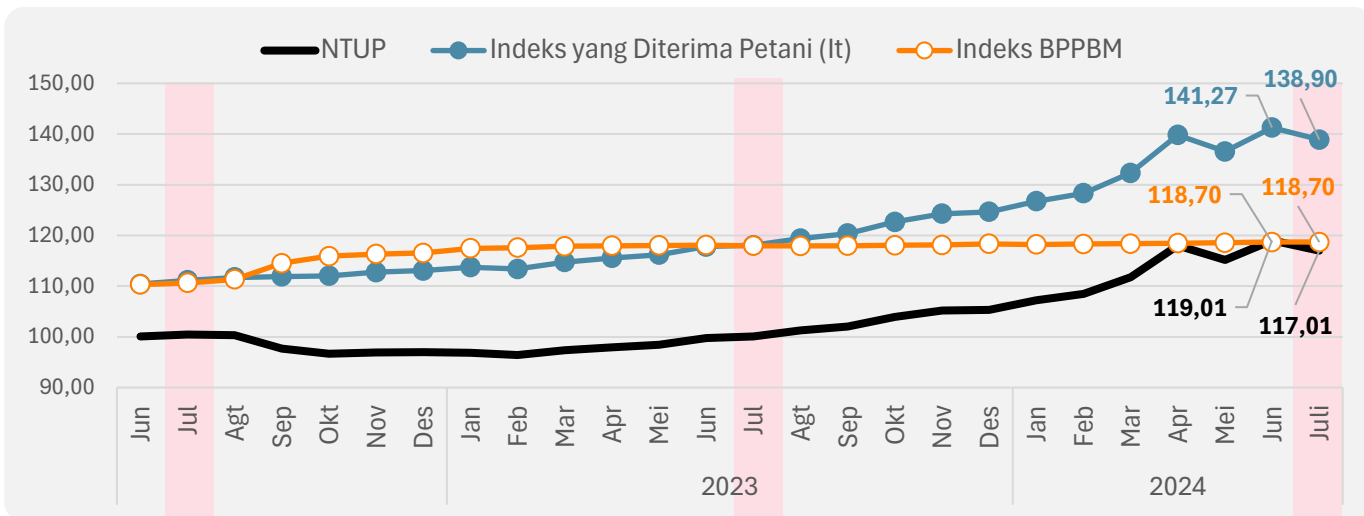
- ✓ Tomat Buah
- ✓ Bawang Merah
- ✓ Beras
- ✓ Tomat Sayur
- ✓ Telur Ayam Ras

NTP Subsektor	Jun'24	Jul'24	Perubahan (%)
Tanaman Pangan (NTPP)	95,89	95,92	↑ 0,03
Hortikultura (NTPH)	117,98	113,73	↓ -3,60
Tanaman Perkebunan Rakyat (NTPR)	136,73	134,19	↓ -1,86
Peternakan (NTPT)	108,63	106,48	↓ -1,98
Perikanan (NTNP)	98,38	98,80	↑ 0,43
✓ Nelayan (NTN)	96,40	97,04	↑ 0,66
✓ Pembudidaya Ikan (NTPi)	105,65	105,29	↓ -0,34
NTP	117,59	115,96	↓ -1,39

Keterangan: Angka NTP yang tersaji dalam grafik dihitung berdasarkan tahun dasar 2018

PERKEMBANGAN NILAI TUKAR USAHA PETANI (NTUP)

Juli 2024 (m-to-m)



NTUP
Juli 2024

117,01

↓ -1,68%
dibandingkan Juni 2024

Indeks Harga
Terima Petani (It)

138,90

↓ -1,68%

Komoditas Penyumbang:

- ✓ Kakao/Coklat
- ✓ Biji
- ✓ Cengkeh
- ✓ Tomat
- ✓ Sapi Potong
- ✓ Ayam Ras Pedaging

Indeks Biaya Produksi
dan Penambahan
Barang Modal
(BPPBM)

118,70

↑ 0,001%

Komoditas Penyumbang:

- ✓ Sprayer
- ✓ Jagung Pipilan
- ✓ Tali
- ✓ Oil/Pelumas
- ✓ Fungisida

NTUP Subsektor	Jun'24	Jul'24	Perubahan (%)
Tanaman Pangan (NTPP)	96,64	96,49	↓ -0,16
Hortikultura (NTPH)	123,02	118,18	↓ -3,93
Tanaman Perkebunan Rakyat (NTPR)	138,37	135,28	↓ -2,23
Peternakan (NTPT)	108,57	106,24	↓ -2,14
Perikanan (NTNP)	100,36	100,47	↑ 0,11
✓ Nelayan (NTN)	98,49	98,81	↑ 0,32
✓ Pembudidaya Ikan (NTPi)	107,17	106,54	↓ -0,59
NTUP	119,01	117,01	↓ -1,68


Keterangan: Angka NTUP yang tersaji dalam grafik dihitung berdasarkan tahun dasar 2018

PERKEMBANGAN NILAI TUKAR PETANI DAN INDEKS HARGA KONSUMEN PERDESAAN

Provinsi Sulawesi Tenggara Juni – Juli 2024 (2018 =100)

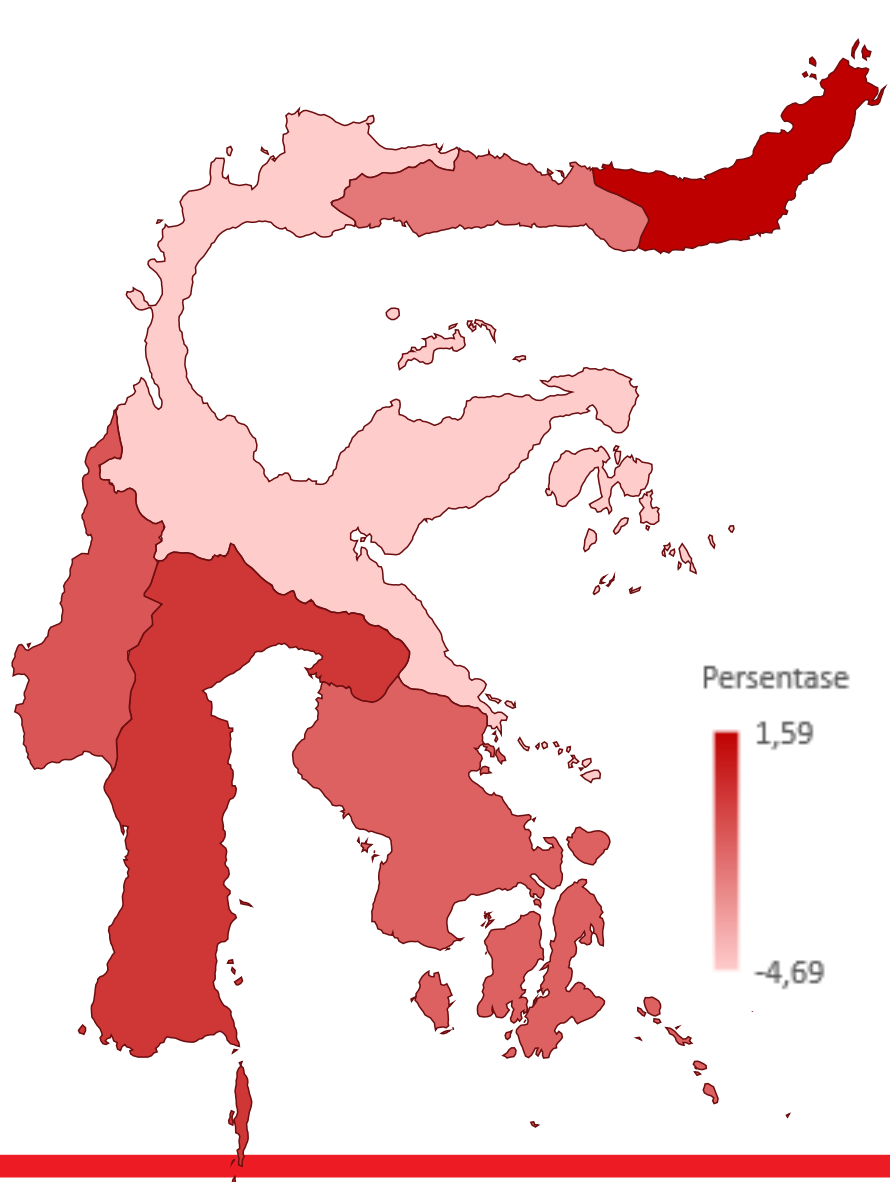
Rincian	Jun'24	Jul'24	Persentase Perubahan
Indeks Harga yang Diterima Petani	141,27	138,90	-1,68
Indeks Harga yang Dibayar Petani	120,14	119,78	-0,29
Konsumsi Rumah Tangga	120,49	120,05	-0,36
❖ Makanan, Minuman, dan Tembakau	124,53	123,72	-0,65
❖ Pakaian dan Alas Kaki	124,78	125,11	0,26
❖ Perumahan, Air, Listrik dan Bahan Bakar Rumah Tangga	105,53	105,76	0,22
❖ Perlengkapan, Peralatan, dan Pemeliharaan Rutin Rumah Tangga	118,45	118,45	0,00
❖ Kesehatan	111,01	110,91	-0,09
❖ Transportasi	118,37	118,48	0,10
❖ Informasi, Komunikasi dan Jasa Keuangan	103,33	103,33	0,00
❖ Rekreasi, Olahraga dan Budaya	124,16	124,88	0,58
❖ Pendidikan	101,66	101,66	0,00
❖ Penyediaan Makanan dan Minuman/Restoran	108,24	108,24	0,00
❖ Perawatan Pribadi dan Jasa Lainnya	118,41	118,56	0,12

Rincian	Jun'24	Jul'24	Persentase Perubahan
Biaya Produksi dan Penambahan Barang Modal (BPPBM)	118,70	118,70	0,00
❖ Bibit	119,46	119,37	-0,07
❖ Pupuk, Pestisida, Obat dan Pakan	119,36	119,36	0,00
❖ Sewa dan Pengeluaran Lain	109,47	109,66	0,17
❖ Transportasi dan Komunikasi	120,57	120,58	0,01
❖ Barang Modal	112,37	112,45	0,06
❖ Upah Buruh	117,33	117,33	0,00
Nilai Tukar Petani	117,59	115,96	-1,39
Nilai Tukar Usaha Pertanian	119,01	117,01	-1,68




PERKEMBANGAN NILAI TUKAR PETANI PER PROVINSI DAN PERUBAHANNYA DI PULAU SULAWESI

Juli 2024 (2018 =100)



Provinsi	Indeks NTP		Perubahan (%)	Peringkat Perubahan NTP
	Jun'24	Jul'24		
[71] Sulawesi Utara	113,02	114.82	1.59	1
[72] Sulawesi Tengah	124,57	118.73	-4.69	6
[73] Sulawesi Selatan	117,15	117.49	0.29	2
[74] Sulawesi Tenggara	117,59	115.96	-1.39	4
[75] Gorontalo	109,41	107.15	-2.06	5
[76] Sulawesi Barat	148,56	146.99	-1.06	3
Nasional	118,77	119,61	0,70	



Perkembangan _____
Tingkat Penghunian
Kamar Hotel Bintang
Sulawesi Tenggara

No. 47/08/74/Th. XIV, 1 Agustus 2024

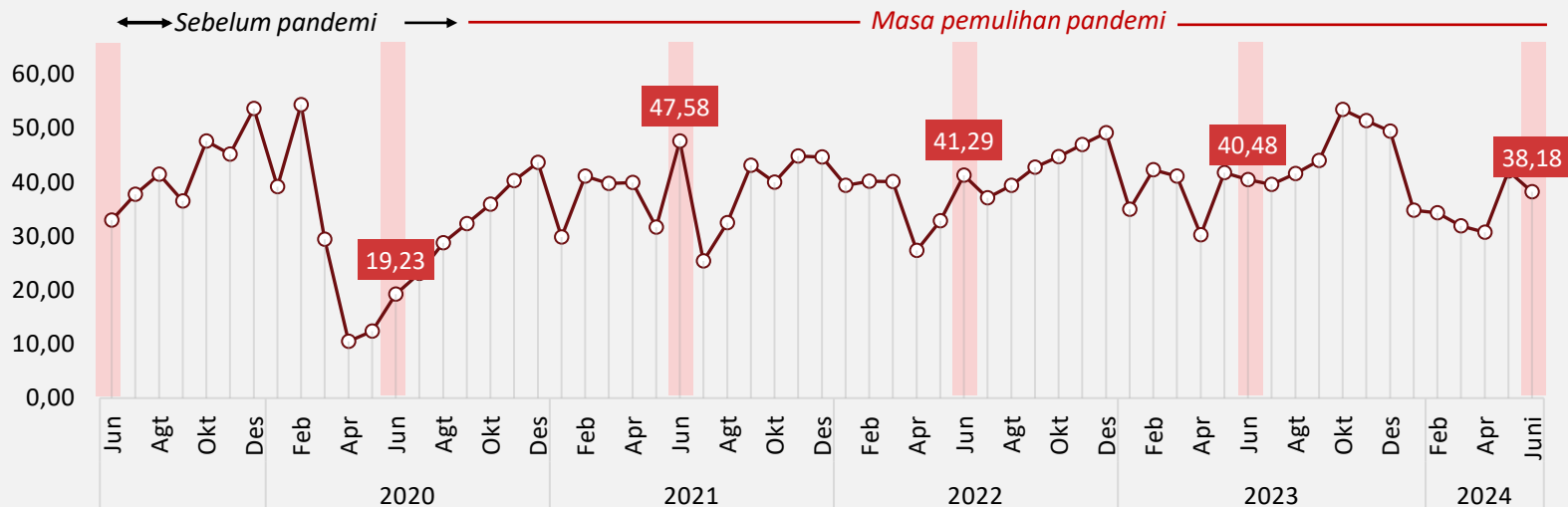


**BADAN PUSAT STATISTIK
PROVINSI SULAWESI TENGGARA**



TINGKAT PENGHUNIAN KAMAR (TPK)

Perkembangan Bulanan TPK Hotel Klasifikasi Bintang, 2019-2024 (%)



Juni 2024

Tingkat Penghunian Kamar (TPK) Hotel Berbintang pada Juni 2024

Tercatat **38,18** Persen

m-to-m

↓ - 3,87 poin

y-on-y

↓ - 2,30 poin

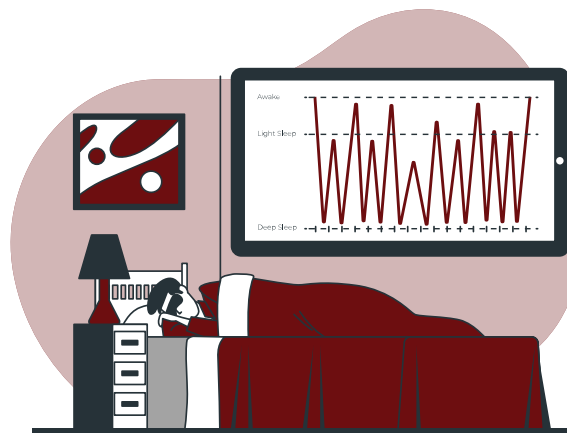
Rata-rata Lama Menginap dan GPR Hotel Klasifikasi Bintang, Juni 2024

Rata-rata Lama Menginap

1,13 Malam

↓ - 0,03 poin

Terhadap Mei 2024



Guest per Room

1,67 Orang

↑ 0,08 poin

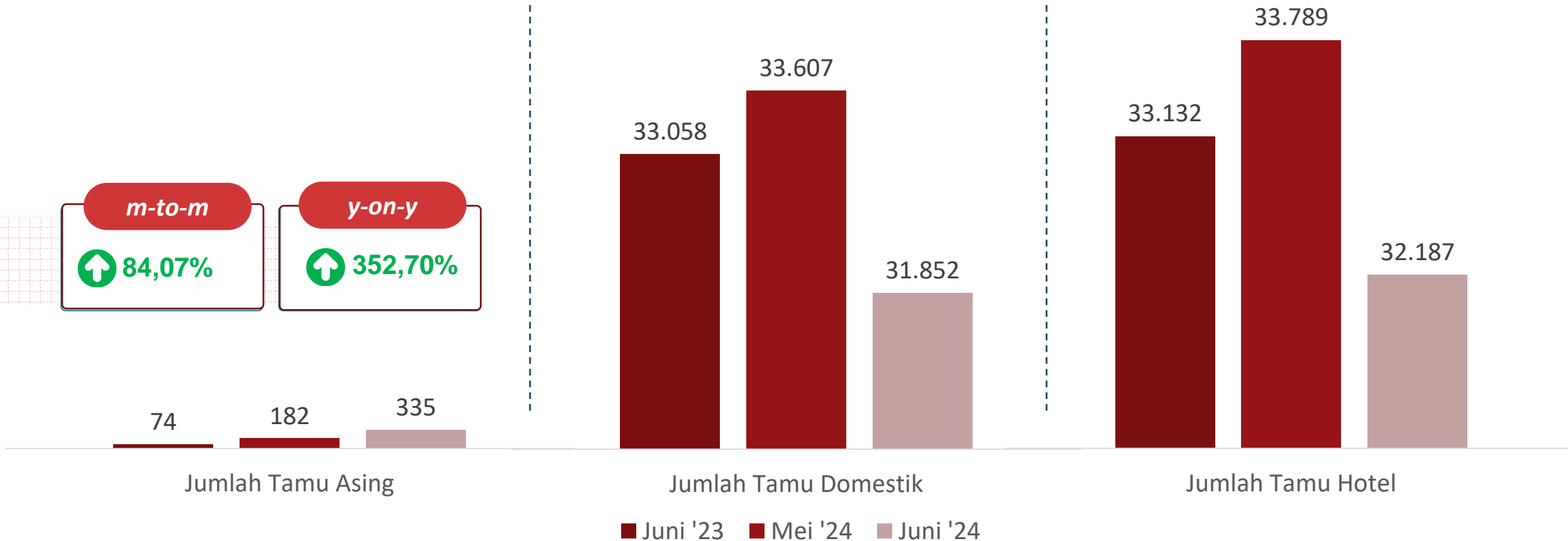



Terhadap Mei 2024



JUMLAH TAMU HOTEL BINTANG DI PROVINSI SULAWESI TENGGARA

Juni 2024 (orang)

Persentase jumlah tamu Domestik bulan Juni 2024 adalah sebesar **98,96%**



Perkembangan

Transportasi Udara dan Laut Sulawesi Tenggara

No. 48/08/74/Th. XIV, 1 Agustus 2024

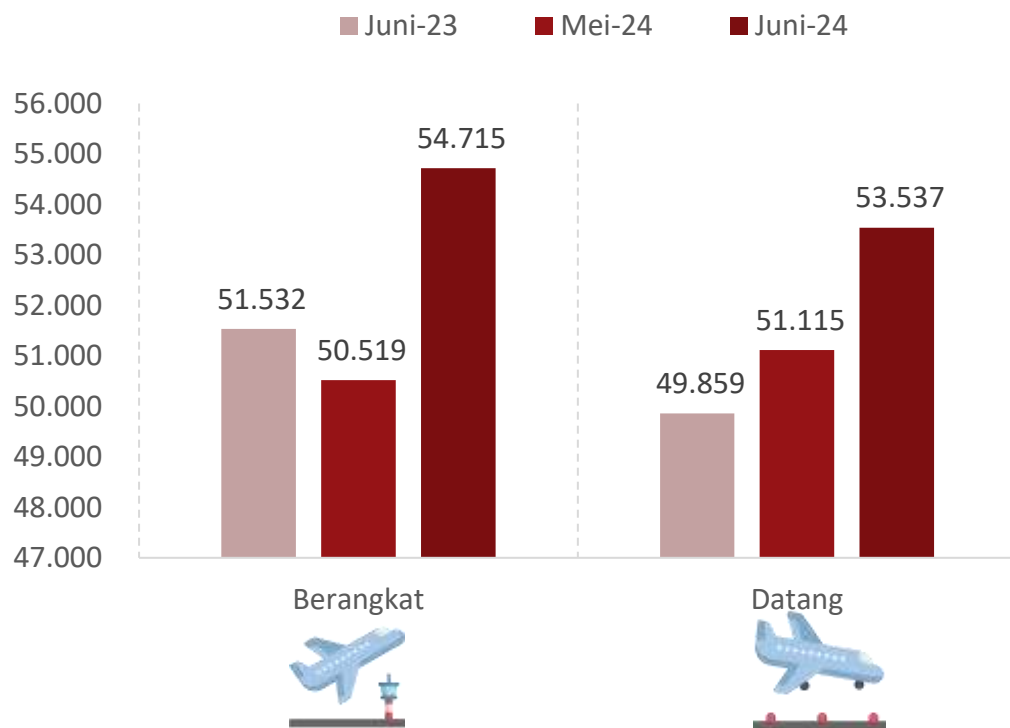


**BADAN PUSAT STATISTIK
PROVINSI SULAWESI TENGGARA**



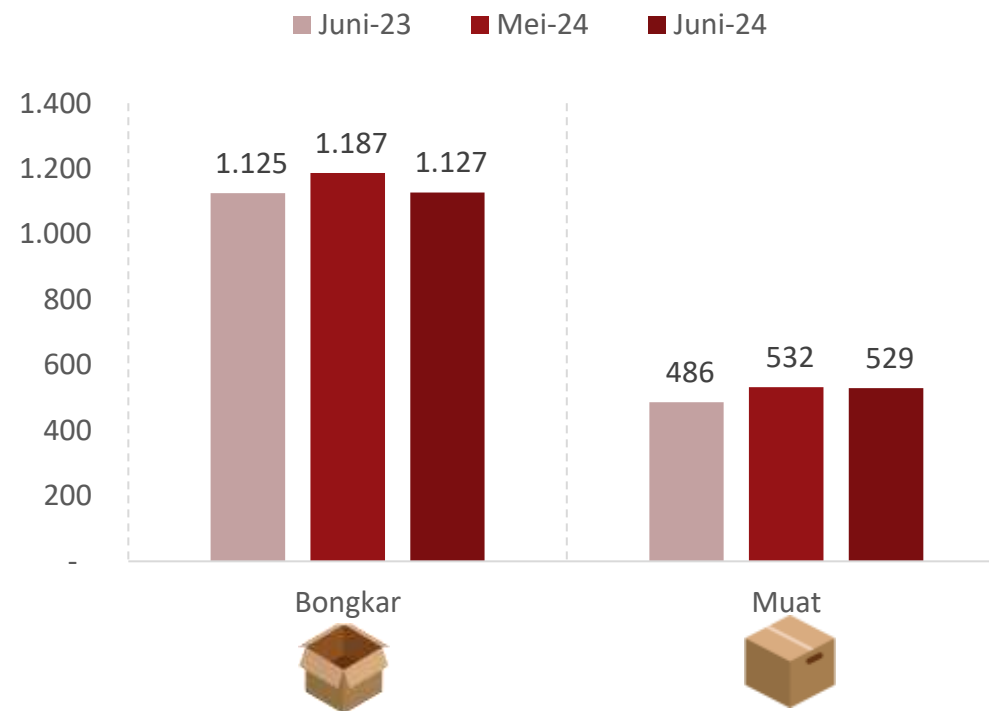
Perkembangan Transportasi Udara Juni 2024

Perkembangan Angkutan Penumpang (Orang)



(m-to-m)	⬆️ 8,31 %	⬆️ 4,74 %
(y-on-y)	⬆️ 6,18 %	⬆️ 7,38 %

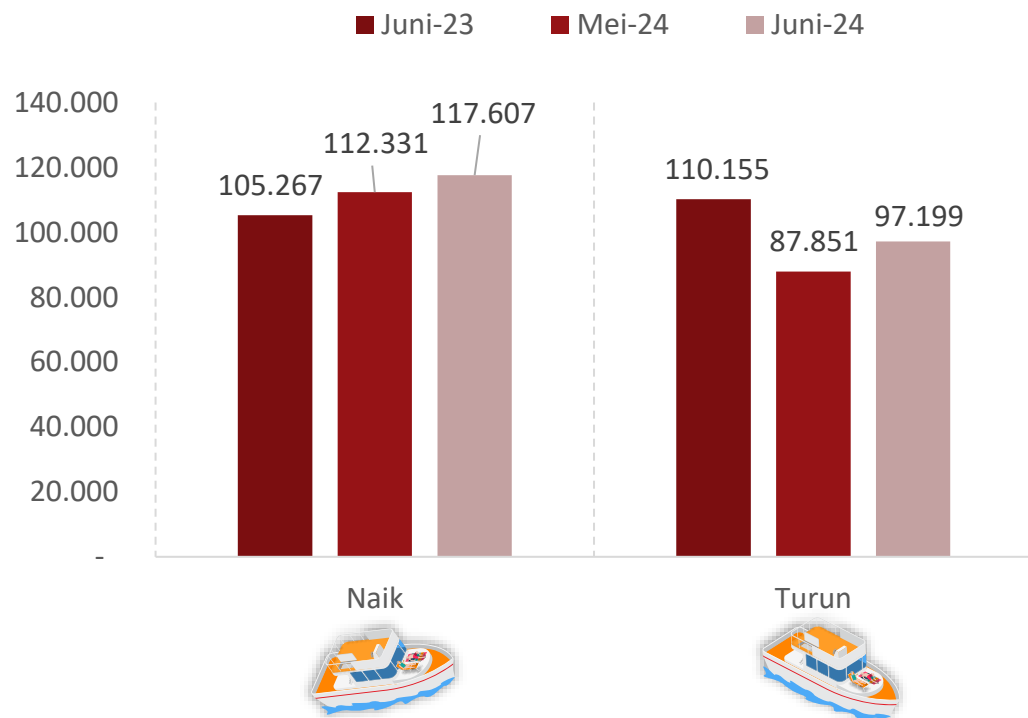
Perkembangan Angkutan Barang (Ton)



(m-to-m)	⬆️ -5,05 %	⬆️ -0,56 %
(y-on-y)	⬆️ 0,18 %	⬆️ 8,85 %

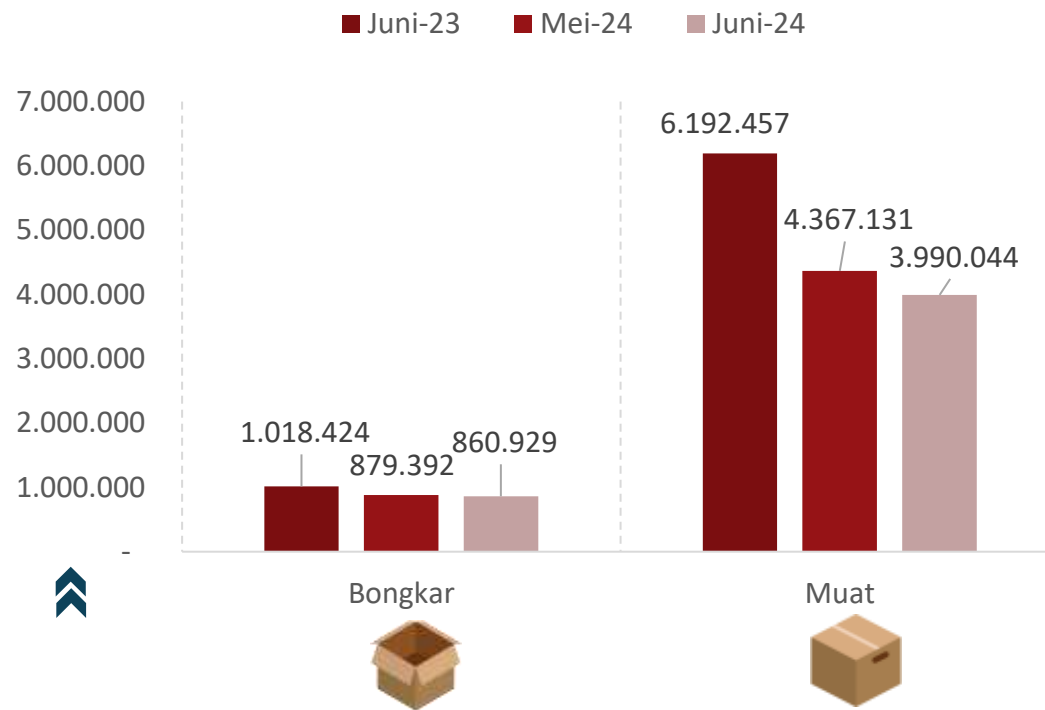
Perkembangan Transportasi Laut Juni 2024

Perkembangan **Angkutan Penumpang** (Orang)



(m-to-m)	⬆️ 4,70 %	⬆️ 10,64 %
(y-on-y)	⬆️ 11,72 %	⬆️ -11,76 %

Perkembangan **Angkutan Barang** (Ton)



(m-to-m)	⬆️ -2,10 %	⬆️ -8,63 %
(y-on-y)	⬆️ -15,46 %	⬆️ -35,57 %

Perkembangan —————
Ekspor dan Impor
Sulawesi Tenggara

No. 46/08/74/Th. XXVII, 01 Agustus 2024



**BADAN PUSAT STATISTIK
PROVINSI SULAWESI TENGGARA**



An aerial view of a port area. On the left, there are large stacks of colorful shipping containers (red, blue, and white). In the center, a road with yellow dashed lines runs parallel to the water. On the right, a large blue and white cargo ship is docked at a pier. The ship's name 'TANTO STAR' and 'JAKARTA' are visible on its side. In the background, there are yellow gantry cranes and a cloudy sky. The entire image has a reddish-orange tint.

EKSPOR

PERKEMBANGAN EKSPOR SULAWESI TENGGARA

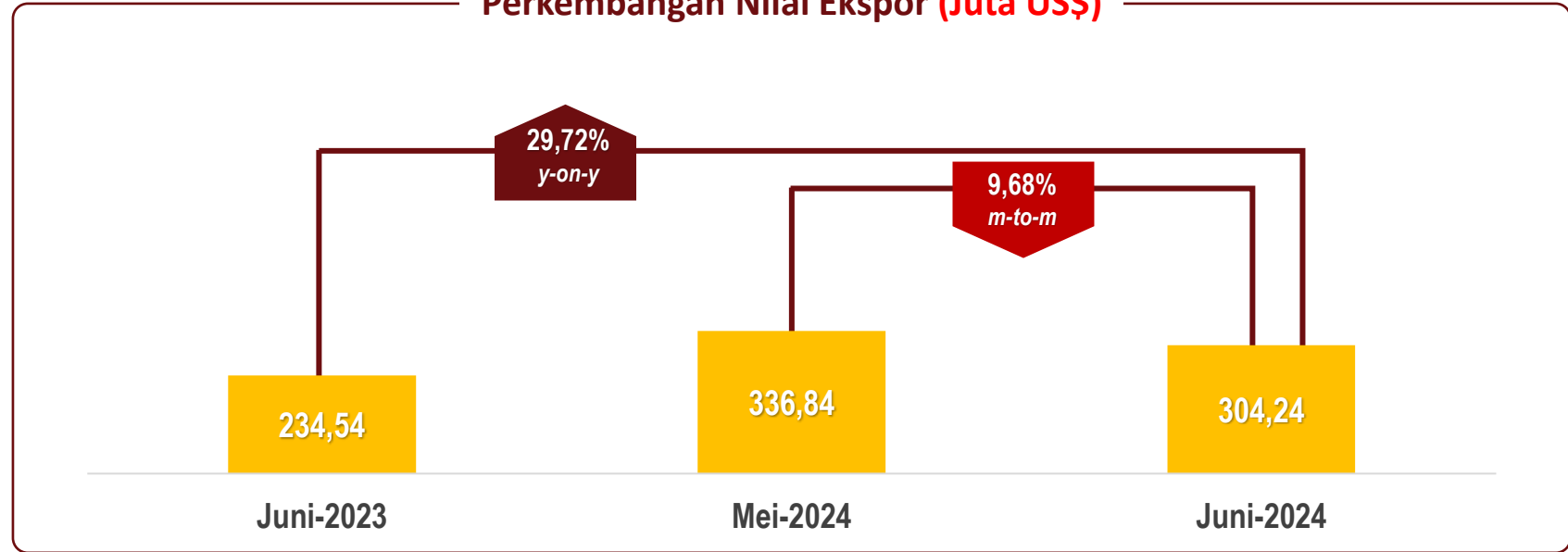
Nilai ekspor Juni 2024 mencapai US\$304,24 juta, **turun 9,68 persen** dibanding Mei 2024



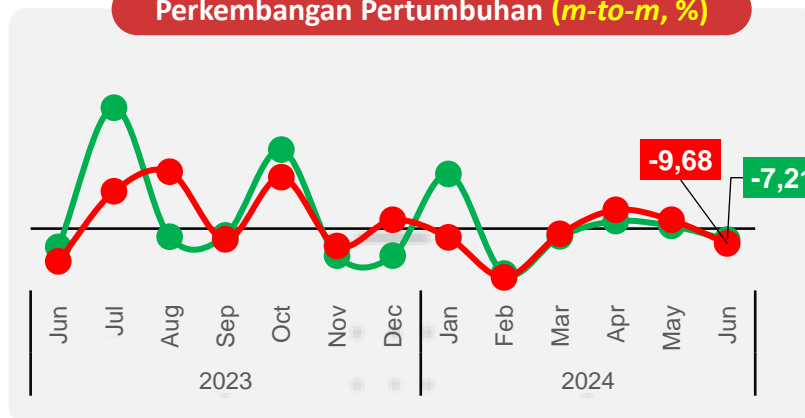
Nilai ekspor mengalami **penurunan** secara **bulanan**, namun **meningkat** secara **tahunan**.

Jika dibandingkan dengan tahun lalu, terjadi penguatan ekspor. Nilai ekspor mengalami **peningkatan** sebesar **29,72 persen** secara **tahunan**.

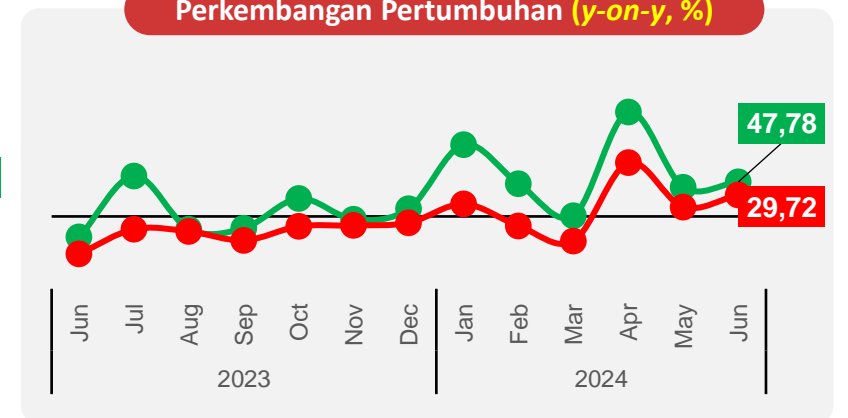
Perkembangan Nilai Ekspor (Juta US\$)



Perkembangan Pertumbuhan (m-to-m, %)




Perkembangan Pertumbuhan (y-on-y, %)



● Volume ekspor (ribu ton)

● Nilai ekspor (juta US\$)



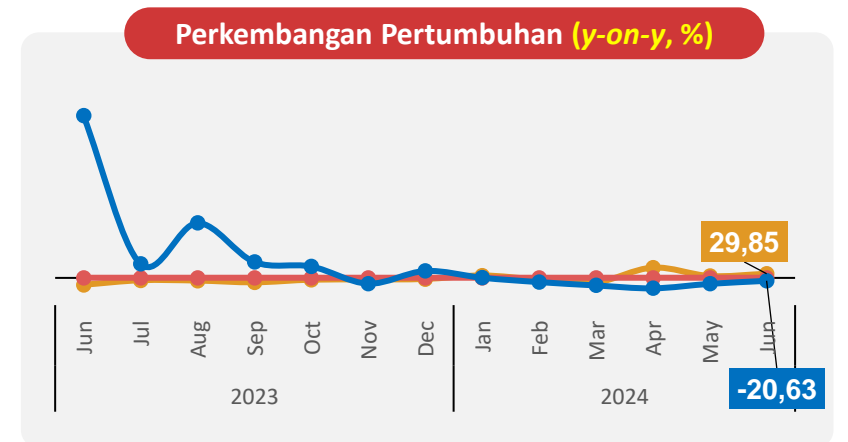
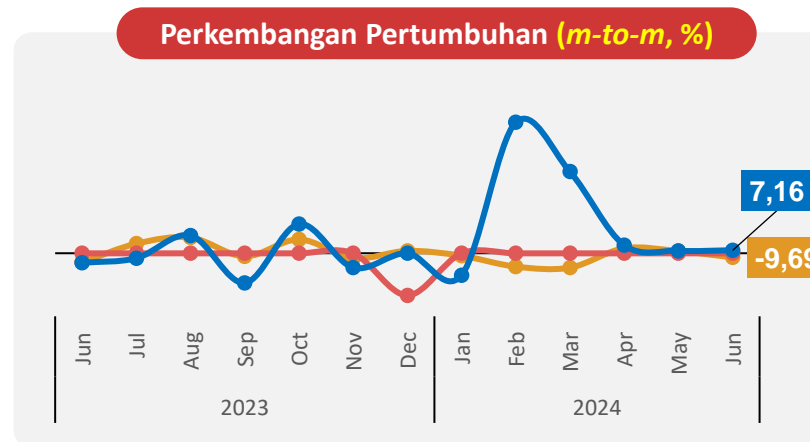
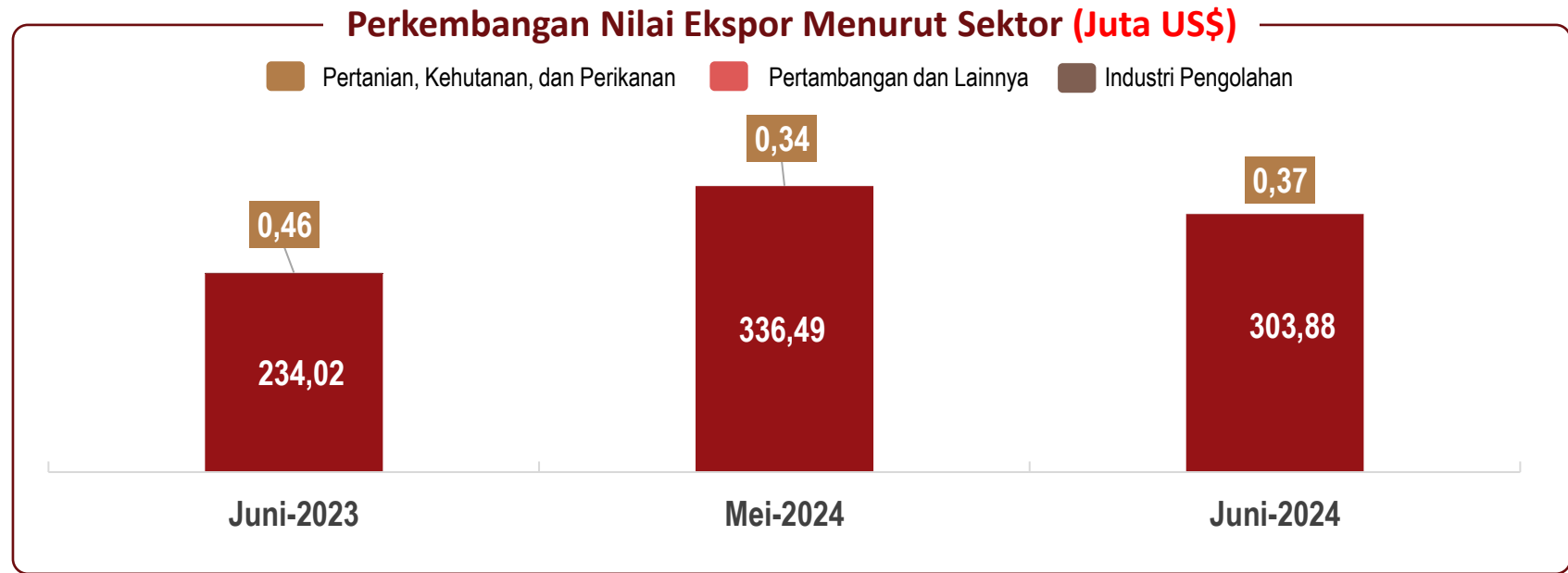
PERKEMBANGAN EKSPOR SULAWESI TENGGARA MENURUT SEKTOR

Nilai ekspor sektor industri pengolahan mengalami **penurunan** pada Juni 2024



Penurunan nilai ekspor secara bulanan utamanya disebabkan oleh penurunan nilai ekspor sektor **Industri Pengolahan**.

Nilai ekspor sektor industri pengolahan **turun 9,69 persen** pada Juni 2024 secara bulanan.



● Pertanian, Kehutanan, dan Perikanan ● Pertambangan dan Lainnya ● Industri Pengolahan



KINERJA EKSPOR KOMODITAS UNGGULAN SULAWESI TENGGARA

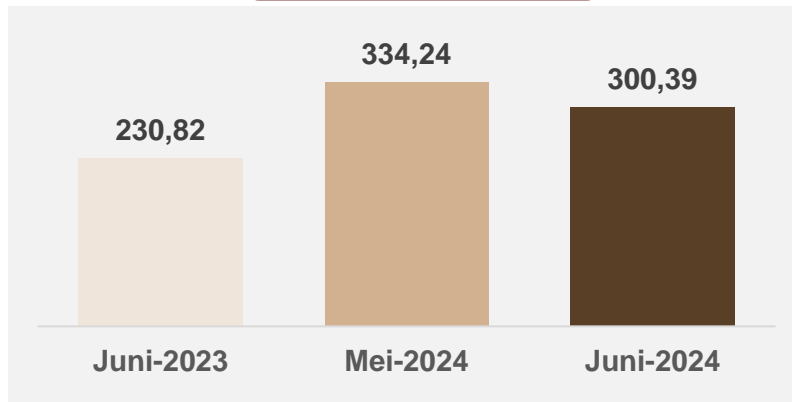
Pada Juni 2024, nilai ekspor besi dan baja **menurun** secara bulanan, tetapi **meningkat** secara tahunan.



Besi dan Baja (HS 72)

Share Jun 2024: **98,73%**

Nilai Ekspor (Juta US\$)



Perkembangan Pertumbuhan

m-to-m

10,13%
Jun'24 thd Mei'24

y-on-y

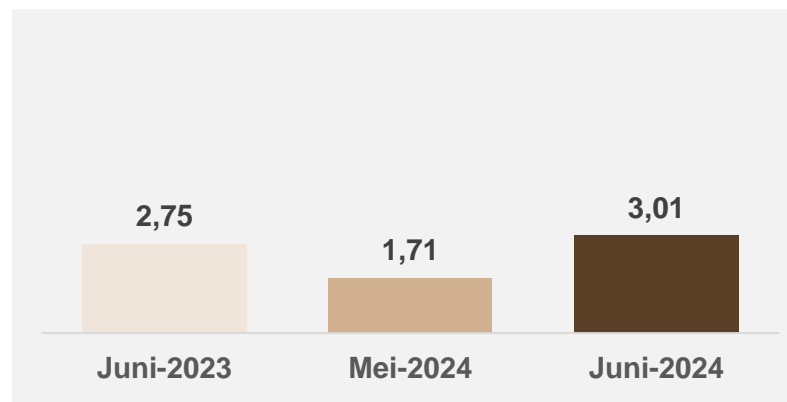
30,14%
Jun'24 thd Jun'23



Ikan dan Udang (HS 03)

Share Jun 2024: **0,99%**

Nilai Ekspor (Juta US\$)



Perkembangan Pertumbuhan

m-to-m

76,56%
Jun'24 thd Mei'24

y-on-y

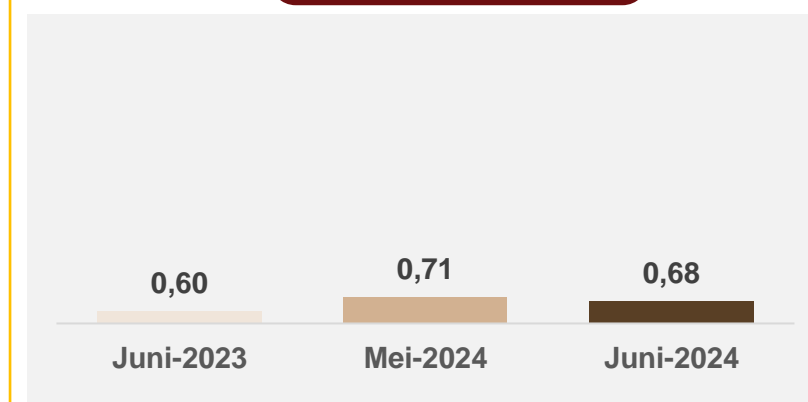
9,45%
Jun'24 thd Jun'23



Daging dan Ikan Olahan (HS 16)

Share Jun 2024: **0,22%**

Nilai Ekspor (Juta US\$)



Perkembangan Pertumbuhan

m-to-m

4,38%
Jun'24 thd Mei'24

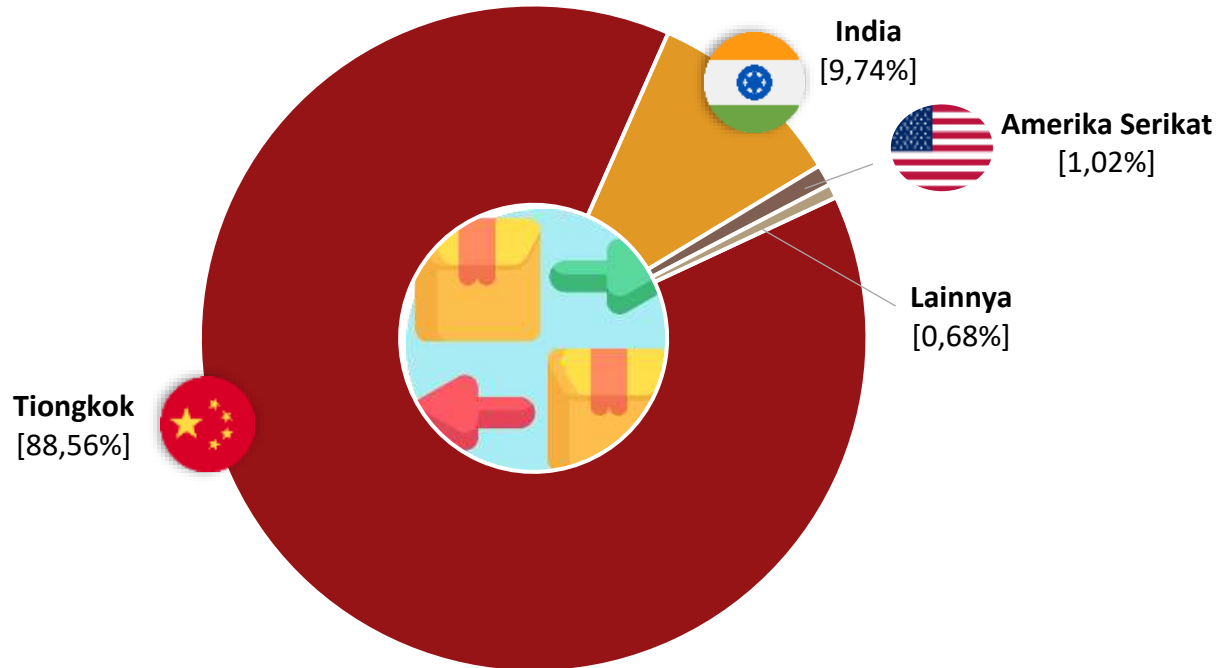
y-on-y

13,91%
Jun'24 thd Jun'23

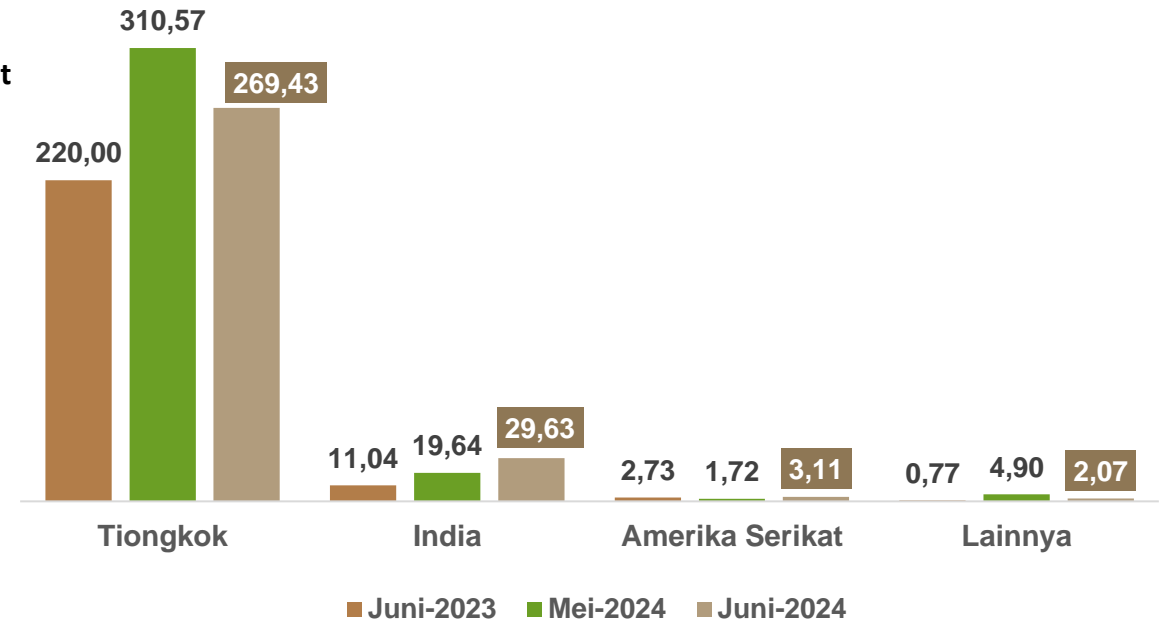
NEGARA TUJUAN UTAMA EKSPOR SULAWESI TENGGARA

Pada Juni 2024, Tiongkok masih menjadi tujuan utama ekspor Sulawesi Tenggara

Pangsa Ekspor ke Negara Tujuan Utama (%)



Perkembangan Ekspor ke Negara Tujuan Utama (Juta US\$)



- ▶ Ekspor ke Tiongkok **menurun** secara *m-to-m* tetapi **meningkat** secara *y-on-y*.
- ▶ Ekspor ke India dan Amerika Serikat **meningkat** secara *m-to-m* dan *y-on-y*.
- ▶ Ekspor ke Negara Lainnya (seperti: Taiwan, Singapura, Jepang, Korea Selatan) **menurun** secara *m-to-m* tetapi **meningkat** secara *y-on-y*.

An aerial view of a busy port. On the right, a large blue and white cargo ship named 'TANTO STAR' is docked at a pier. The ship's name and 'JAKARTA' are visible on its side. To the left of the ship, there are several white semi-trailers parked on a paved area. Further left, there are large stacks of colorful shipping containers in shades of orange, blue, and red. In the background, yellow gantry cranes are visible against a hazy sky. The entire image has a reddish-orange tint.

IMPOR

PERKEMBANGAN IMPOR SULAWESI TENGGARA

Nilai impor Juni 2024 mencapai US\$220,84 juta, **naik 65,85 persen** dibanding Mei 2024

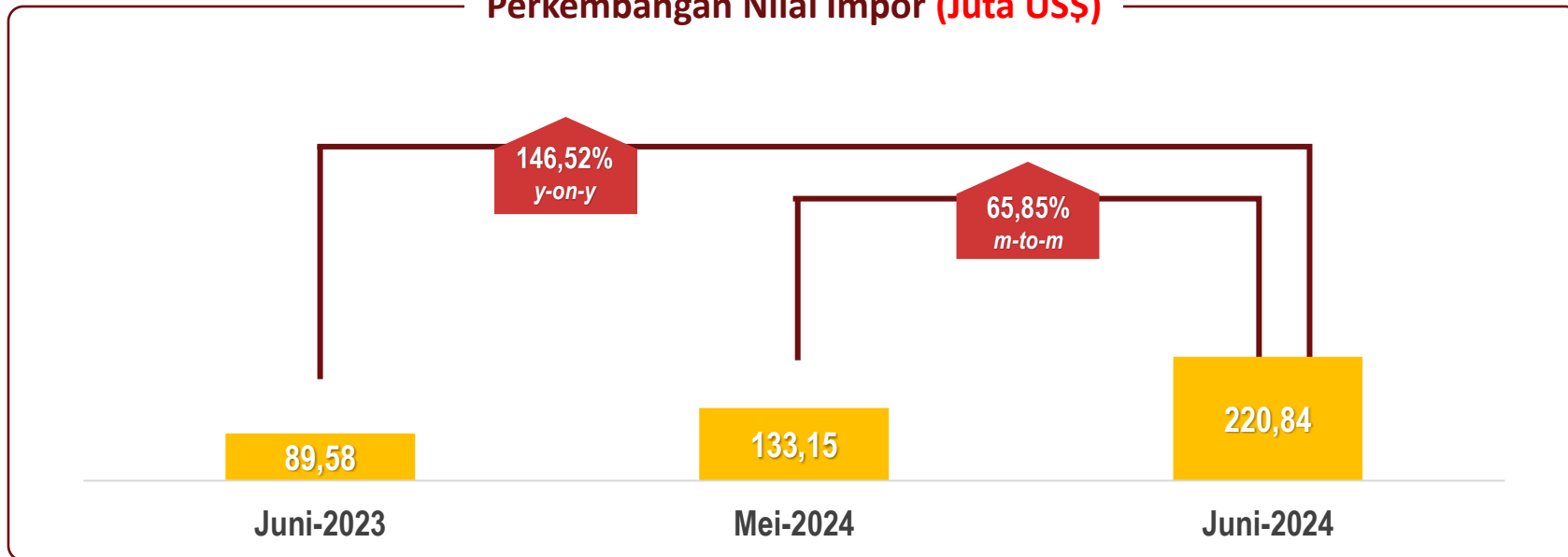


Nilai impor mengalami **peningkatan** secara bulanan dan tahunan.

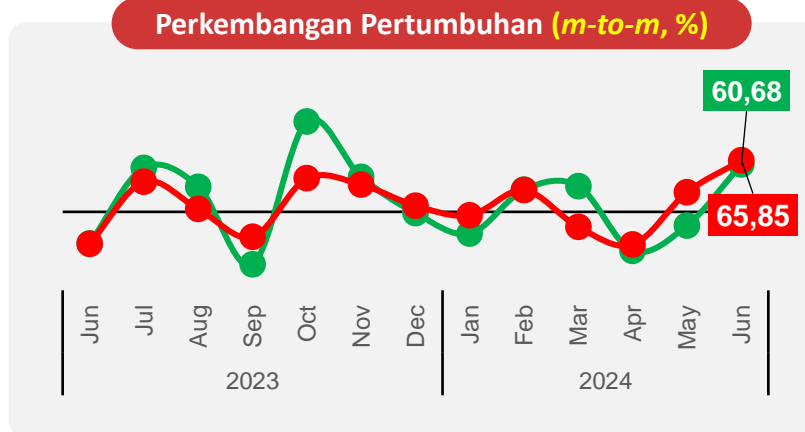
Jika dibandingkan dengan tahun lalu mulai terjadi **peningkatan** impor.

Nilai impor mengalami **peningkatan** sebesar **146,52 persen** secara tahunan.

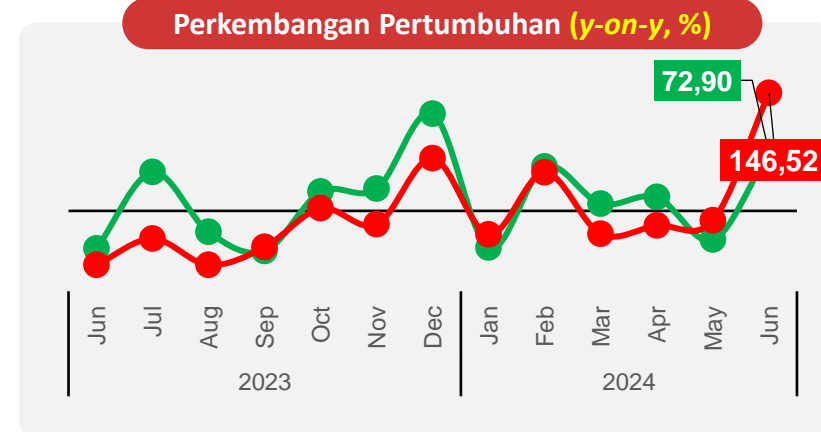
Perkembangan Nilai Impor (Juta US\$)



Perkembangan Pertumbuhan (m-to-m, %)




Perkembangan Pertumbuhan (y-on-y, %)



● Volume impor (ribu ton)

● Nilai impor (juta US\$)



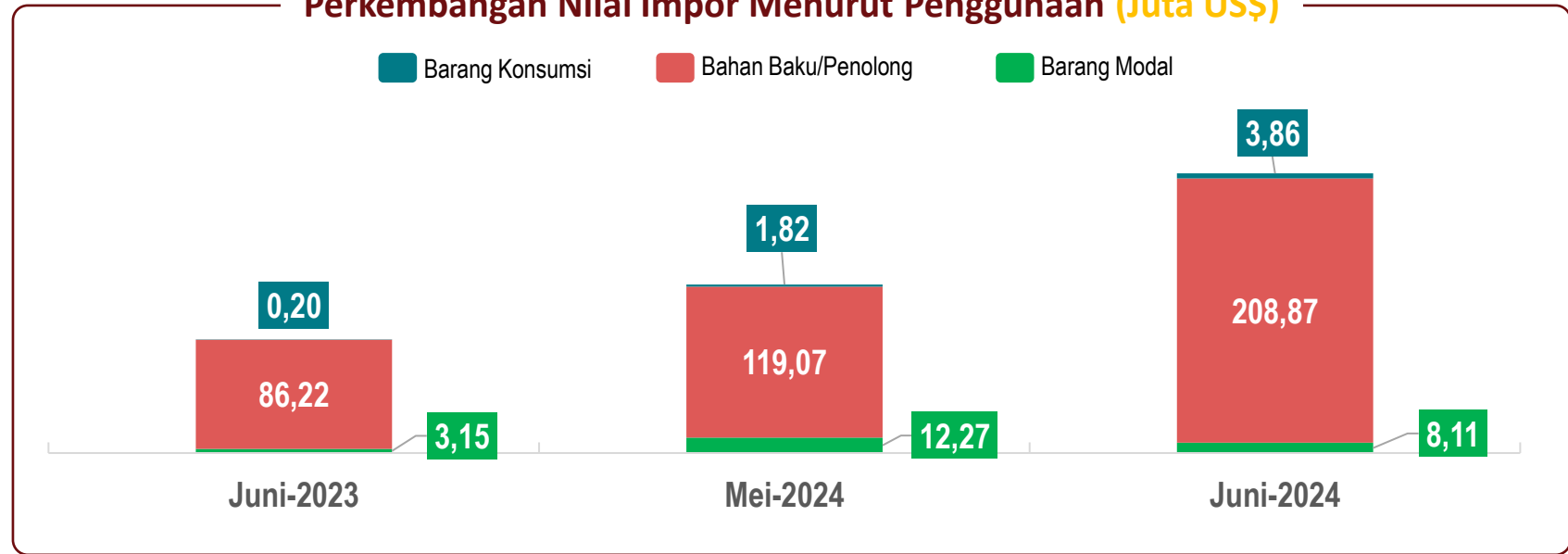
PERKEMBANGAN IMPOR SULAWESI TENGGARA MENURUT PENGGUNAAN

Nilai impor untuk kelompok bahan baku/penolong pada Juni 2024 **meningkat** secara bulanan dan tahunan.

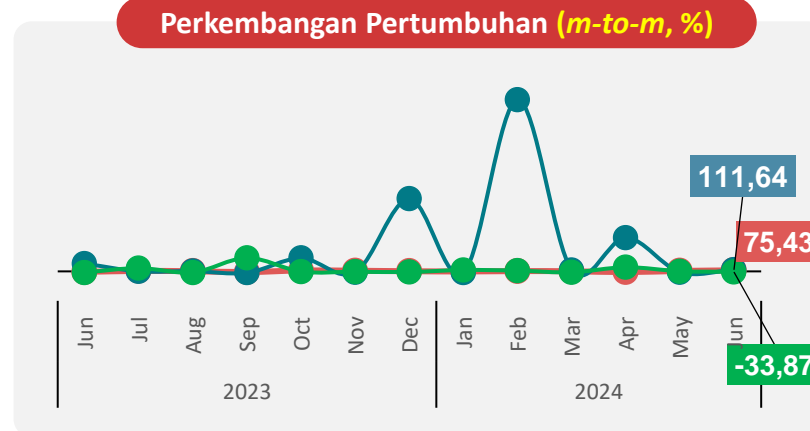


Peningkatan nilai impor secara bulanan dan tahunan pada Juni 2024 terjadi pada kelompok **Bahan Baku/Penolong** sebesar **75,43 persen** (m-to-m) dan **142,24 persen** (y-on-y), sedangkan **Barang Konsumsi** sebesar **111,64 persen** (m-to-m) dan **1.786,99 persen** (y-on-y).

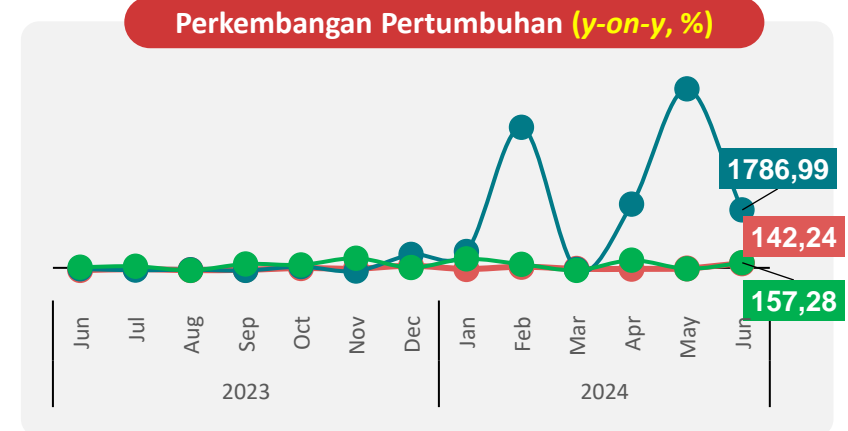
Perkembangan Nilai Impor Menurut Penggunaan (Juta US\$)




Perkembangan Pertumbuhan (m-to-m, %)



Perkembangan Pertumbuhan (y-on-y, %)



● Barang Konsumsi ● Bahan Baku/Penolong ● Barang Modal



KINERJA IMPOR KOMODITAS UNGGULAN SULAWESI TENGGARA

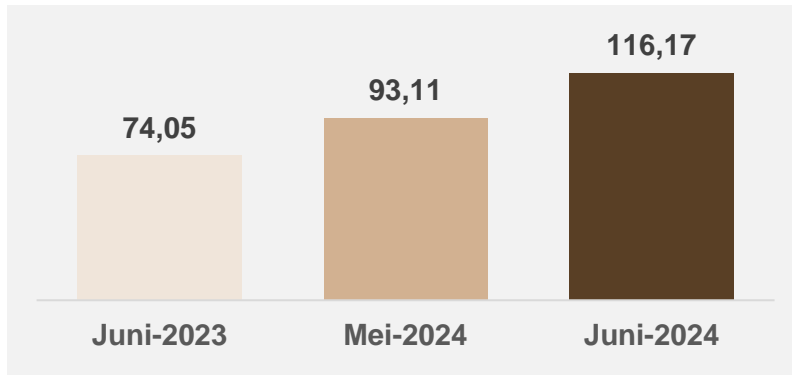
Pada Juni 2024, nilai impor bahan bakar mineral **meningkat** secara bulanan dan tahunan



Bahan Bakar Mineral (HS 27)

Share Jun 2024: **52,61%**

Nilai Impor (Juta US\$)



Perkembangan Pertumbuhan

m-to-m

y-on-y

24,78%
Jun'24 thd Mei'24

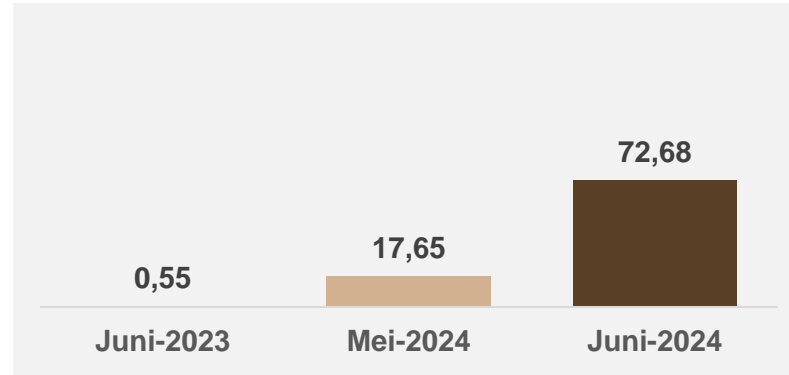
56,88%
Jun'24 thd Jun'23



Besi dan Baja (HS 72)

Share Jun 2024: **32,91%**

Nilai Impor (Juta US\$)



Perkembangan Pertumbuhan

m-to-m

y-on-y

311,73%
Jun'24 thd Mei'24

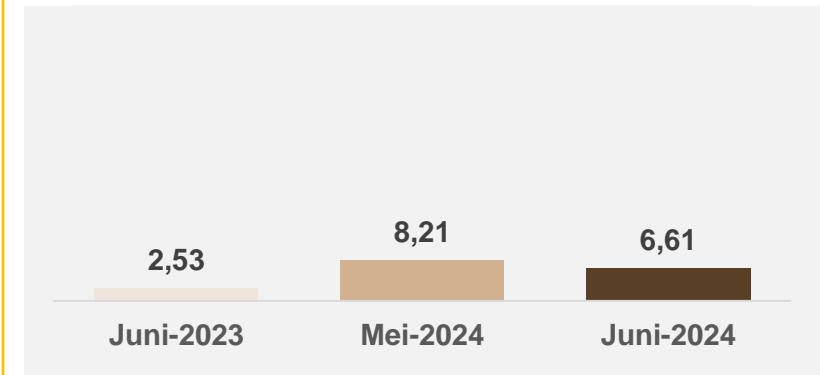
13.170,53%
Jun'24 thd Jun'23



Mesin-mesin / Pesawat Mekanik (HS 84)

Share Jun 2024: **2,99%**

Nilai Impor (Juta US\$)



Perkembangan Pertumbuhan

m-to-m

y-on-y

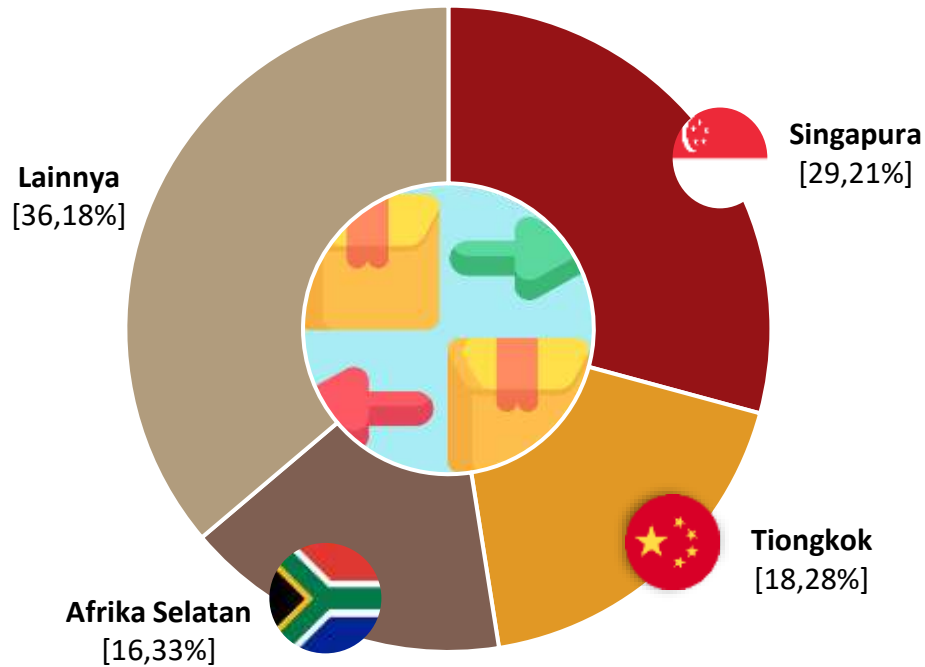
19,54%
Jun'24 thd Mei'24

161,37%
Jun'24 thd Jun'23

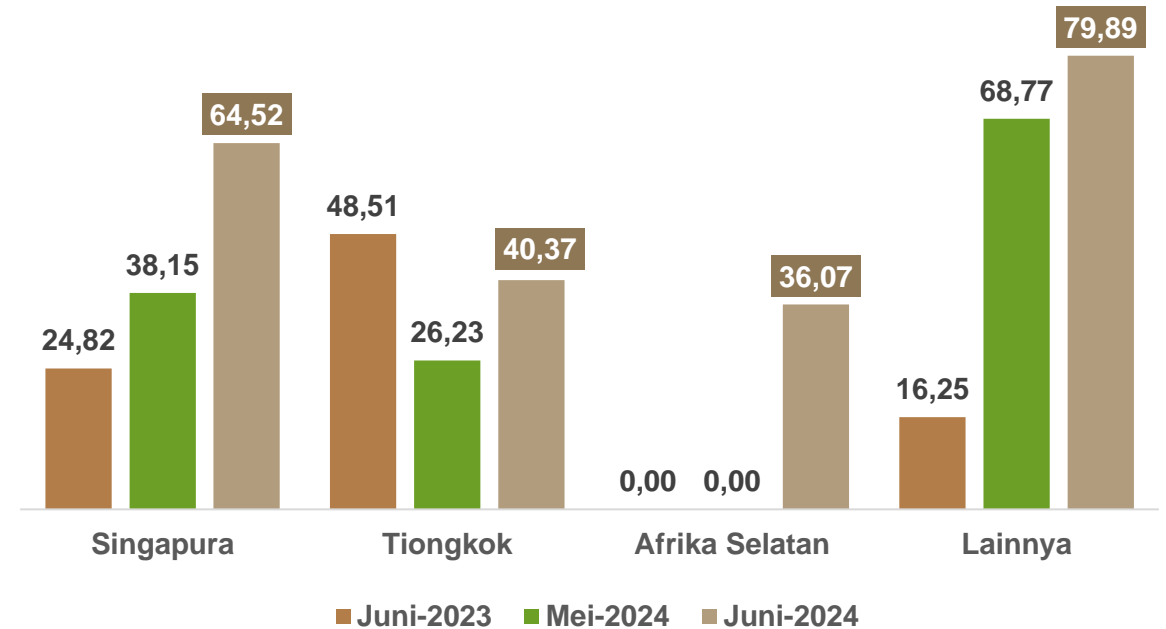
NEGARA ASAL UTAMA IMPOR SULAWESI TENGGARA

Pada Juni 2024, Singapura menjadi negara asal utama impor Sulawesi Tenggara

Pangsa Impor dari Negara Asal Utama (%)



Perkembangan Impor dari Negara Asal Utama (Juta US\$)



- ▶ Impor dari **Singapura** dan **Afrika Selatan** **meningkat** secara *m-to-m* dan *y-on-y*.
- ▶ Impor dari **Tiongkok** **meningkat** secara *m-to-m* tetapi **menurun** secara *y-on-y*.
- ▶ Impor dari Negara Lainnya (seperti: **Kazakhstan, Malaysia, dan Australia**) **meningkat** secara *m-to-m* dan *y-on-y*.

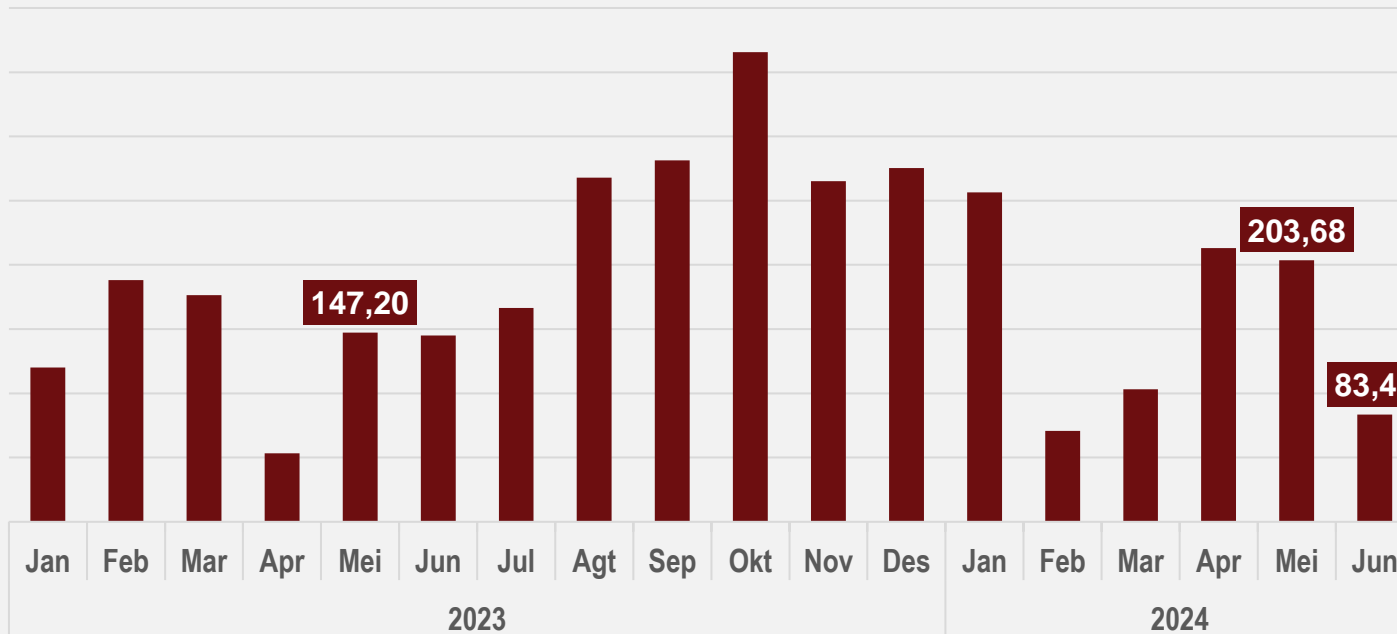


NERACA PERDAGANGAN BARANG

NERACA PERDAGANGAN BARANG SULAWESI TENGGARA

Neraca perdagangan Sulawesi Tenggara mengalami surplus pada Juni 2024

Perkembangan Neraca Perdagangan Bulanan Sulawesi Tenggara,
Januari 2023—Juni 2024 (Juta US\$)



Juni 2024

Neraca Perdagangan (Juta US\$)

m-to-m



120,28

y-on-y



61,55



*Surplus neraca perdagangan Sulawesi Tenggara Juni 2024 **lebih rendah** dibandingkan bulan sebelumnya dan bulan yang sama pada tahun lalu.*

Terima Kasih!

sultra.bps.go.id

.....

