

Katalog : 8303001.14

# STATISTIK ANGKUTAN UDARA PROVINSI RIAU 2016



*BADAN PUSAT STATISTIK  
PROVINSI RIAU*



# STATISTIK ANGKUTAN UDARA PROVINSI RIAU 2016



# **STATISTIK ANGKUTAN UDARA PROVINSI RIAU 2016**

**ISSN** : 2354-8142  
**No. Publikasi** : 14540.1703  
**Katalog BPS** : 8303001.14  
**Jumlah Halaman** : iv + 21 halaman

**Naskah** : Bidang Statistik Distribusi BPS Provinsi Riau

**Gambar Kulit** : Bidang Statistik Distribusi BPS Provinsi Riau

**Diterbitkan Oleh** :

© BADAN PUSAT STATISTIK PROVINSI RIAU

**Dilarang mengumumkan, mendistribusikan, mengomunikasikan, dan/atau menggandakan sebagian atau seluruh isi buku ini untuk tujuan komersial tanpa izin tertulis dari Badan Pusat Statistik.**

---

## KATA PENGANTAR

Publikasi Statistik Angkutan Udara Provinsi Riau Tahun 2016 ini merupakan penyajian data statistik sektor angkutan udara. Publikasi ini diterbitkan oleh BPS Provinsi Riau untuk membantu memenuhi kebutuhan berbagai pihak akan data sektor tersebut. Publikasi ini menyajikan data tentang lalu lintas angkutan udara berupa jumlah pesawat, penumpang, bagasi, kargo dan pengiriman pos yang dirinci menurut datang dan berangkat. Data yang disajikan berasal dari dokumen yang diterima dari 4 (empat) bandar udara yang ada di wilayah Provinsi Riau selama tahun 2016.


Dalam kesempatan ini, kami mengucapkan terima kasih kepada semua pihak terutama kepada Dinas Perhubungan dan PT (Persero) Angkasa Pura II Bandara Sultan Syarif Kasim II (Pekanbaru), Bandara Japura (Indragiri Hulu), Bandara Pinang Kampai (Dumai), dan Bandara Tuanku Tambusai (Rokan Hulu) di Provinsi Riau, yang telah membantu menyediakan data untuk penyusunan publikasi ini.

Akhirnya, saran dan kritik sangat diharapkan untuk penyempurnaan publikasi ini di masa yang akan datang.

Pekanbaru, April 2017

BADAN PUSAT STATISTIK PROVINSI RIAU

Kepala,



Ir. Aden Gultom, MM

---

## DAFTAR ISI

|                              | Halaman |
|------------------------------|---------|
| Kata Pengantar .....         | i       |
| Daftar Isi .....             | ii      |
| Daftar Grafik .....          | iii     |
| Daftar Tabel .....           | iv      |
| Penjelasan Umum .....        | 1       |
| I Latar Belakang .....       | 1       |
| II Tujuan .....              | 1       |
| III Ruang Lingkup .....      | 1       |
| IV Konsep dan Defenisi ..... | 2       |
| V Ulasan Singkat .....       | 3       |
| Tabel – Tabel .....          | 8       |

---

## DAFTAR GRAFIK

|   | Halaman |
|---|---------|
| Grafik 1. Jumlah Penerbangan Menurut Jenis Penerbangan di Provinsi Riau, 2011 – 2016 (Unit) .....             | 3       |
| Grafik 2. Jumlah Penerbangan Menurut Bandar Udara di Provinsi Riau, 2016 (Orang) .....                        | 4       |
| Grafik 3. Persentase Banyaknya Penumpang Menurut Bandar Udara di Provinsi Riau, 2016 .....                    | 5       |
| Grafik 4. Jumlah Penumpang yang Datang dan Berangkat di Bandar Udara Provinsi Riau, 2011 – 2016 (Orang) ..... | 6       |
| Grafik 5. Jumlah Bagasi dan Kargo yang Dibongkar dan Dimuat di Provinsi Riau, 2011 – 2016 (Ton) .....         | 6       |
| Grafik 6. Jumlah Pos yang Dibongkar dan Dimuat di Provinsi Riau, 2011 - 2016 (Ton).....                       | 7       |

---

## DAFTAR TABEL

|  | Halaman |
|--|---------|
| Tabel 1. Jumlah Penerbangan Menurut Jenis Penerbangan dan Bandar Udara di Provinsi Riau, 2011 - 2016 (Unit) .....                | 8       |
| Tabel 2. Jumlah Penumpang Menurut Jenis Penerbangan dan Bandar Udara di Provinsi Riau, 2011 - 2016 (Orang) .....                 | 9       |
| Tabel 3. Jumlah Bagasi Menurut Jenis Penerbangan dan Bandar Udara di Provinsi Riau, 2011 - 2016 (Kg) .....                       | 10      |
| Tabel 4. Jumlah Kargo Menurut Jenis Penerbangan dan Bandar Udara di Provinsi Riau, 2011 - 2016 (Kg) .....                        | 11      |
| Tabel 5. Jumlah Pos Menurut Jenis Penerbangan dan Bandar Udara di Provinsi Riau, 2011 - 2016 (Kg) .....                          | 12      |
| Tabel 6. Jumlah Penerbangan Menurut Jenis Penerbangan dan Bulan di Bandar Udara Sultan Syarif Kasim II, 2011 - 2016 (Unit) ..... | 13      |
| Tabel 7. Jumlah Penumpang Menurut Jenis Penerbangan dan Bulan di Bandar Udara Sultan Syarif Kasim II, 2011 - 2016 (Orang) .....  | 14      |
| Tabel 8. Jumlah Bagasi Menurut Jenis Penerbangan dan Bulan di Bandar Udara Sultan Syarif Kasim II, 2011 - 2016 (Kg) .....        | 15      |
| Tabel 9. Jumlah Kargo Menurut Jenis Penerbangan dan Bulan di Bandar Udara Sultan Syarif Kasim II, 2011 - 2016 (Kg) .....         | 16      |
| Tabel 10. Jumlah Pos Menurut Jenis Penerbangan dan Bulan di Bandar Udara Sultan Syarif Kasim II, 2011 - 2016 (Kg) .....          | 17      |
| Tabel 11. Jumlah Penerbangan dan Penumpang Menurut Bulan di Bandar Udara Pinang Kampai, 2011 - 2016 .....                        | 18      |
| Tabel 12. Jumlah Bagasi dan Kargo Menurut Bulan di Bandar Udara Pinang Kampai, 2011 - 2016 (Kg) .....                            | 19      |
| Tabel 13. Jumlah Penerbangan dan Penumpang Menurut Bulan di Bandar Udara Japura, 2011 - 2016.....                                | 20      |
| Tabel 14. Jumlah Penerbangan dan Penumpang Menurut Bulan di Bandar Udara Tuanku Tambusai, 2014 - 2016 .....                      | 21      |



---

## **PENJELASAN UMUM**

### **I. LATAR BELAKANG**

Transportasi mempunyai peranan yang sangat penting dan strategis dalam mendukung, mendorong dan menunjang segala aspek kehidupan baik di bidang ekonomi, sosial budaya, politik, dan pertahanan keamanan. Transportasi udara menjadi kian penting akibat luasnya wilayah Negara Kesatuan Republik Indonesia yang dipisahkan oleh perairan yang luas. Transportasi udara merupakan sarana transportasi yang dapat menghubungkan wilayah-wilayah tersebut dengan waktu tempuh yang cepat. Untuk menata sistem transportasi udara nasional yang andal, terpadu dan terarah, perencanaan dan pengembangannya harus didukung oleh kualitas sumber daya manusia serta terpenuhinya data statistik transportasi udara yang tepat waktu, dapat dipercaya dan memiliki tingkat akurasi yang tinggi.

### **II. Tujuan**

Penyusunan publikasi statistik angkutan udara yang dilakukan setiap tahun oleh Badan Pusat Statistik Provinsi Riau dimaksudkan untuk dapat digunakan dalam perencanaan dan pengambilan kebijakan, khususnya pada pembangunan dan pengembangan transportasi udara, di masa yang akan datang. Informasi yang disajikan meliputi lalu lintas angkutan udara yang terdiri dari lalu lintas pesawat, penumpang, bagasi, barang dan pos/paket yang diperoleh dari seluruh bandar udara yang ada di Provinsi Riau.

### **III. Ruang Lingkup**

Penyusunan publikasi ini berdasarkan hasil pengolahan dari laporan bulanan lalu lintas angkutan udara yang merupakan catatan administrasi dari 4 (empat) bandar udara baik penerbangan domestik maupun internasional dengan menggunakan daftar isian LL - III/1. Bandar udara (Bandara) tersebut adalah Bandara Sultan Syarif Kasim II di Kota Pekanbaru, Bandara Pinang Kampai di Kota Dumai, Bandara Japura di Kabupaten Indragiri Hulu, dan Bandara Tuanku Tambusai di Kabupaten Rokan Hulu.

---

#### IV. Konsep dan Definisi

**Bandar Udara** adalah suatu tempat/area yang memiliki fasilitas dan peralatan untuk menampung kedatangan, keberangkatan dan pergerakan pesawat terbang beserta penumpang ataupun barang yang diangkutnya. Namun jika dikaji lebih lanjut, saat ini bandar udara sudah merupakan kawasan tersendiri baik dilihat dari sudut operasi penerbangan, sudut sosial ekonomi maupun dari sudut pertahanan dan keamanan negara.

**Produksi** suatu pelabuhan udara dapat dilihat dari indikator-indikator seperti jumlah pesawat yang berangkat dan datang, penumpang yang berangkat, penumpang datang maupun penumpang transit, barang, bagasi dan pos/paket yang dimuat dan dibongkar di suatu bandar udara. Semakin tinggi tingkat kesibukan yang terjadi di suatu bandar udara, semakin besar pula tingkat produksinya, karena berkaitan dengan fasilitas bandar udara yang terpakai. Pesawat terbang dimaksud adalah pesawat terbang yang datang dan berangkat dari bandara, dalam satuan unit. Banyaknya penumpang dimaksud adalah banyaknya penumpang yang tiba di bandara, berangkat dari bandara dan transit di bandara dalam satuan orang.

**Bagasi** yang dimaksud adalah bagasi yang dimuat dan dibongkar di bandara dalam satuan kilogram.

**Barang/kargo** yang dimaksud merupakan kiriman/paket yang dikirim dan diterima dengan menggunakan jasa angkutan udara umum atau khusus pesawat barang.

**Berat barang/kargo** adalah berat barang yang dimuat dan dibongkar di bandara, dalam satuan kilogram.

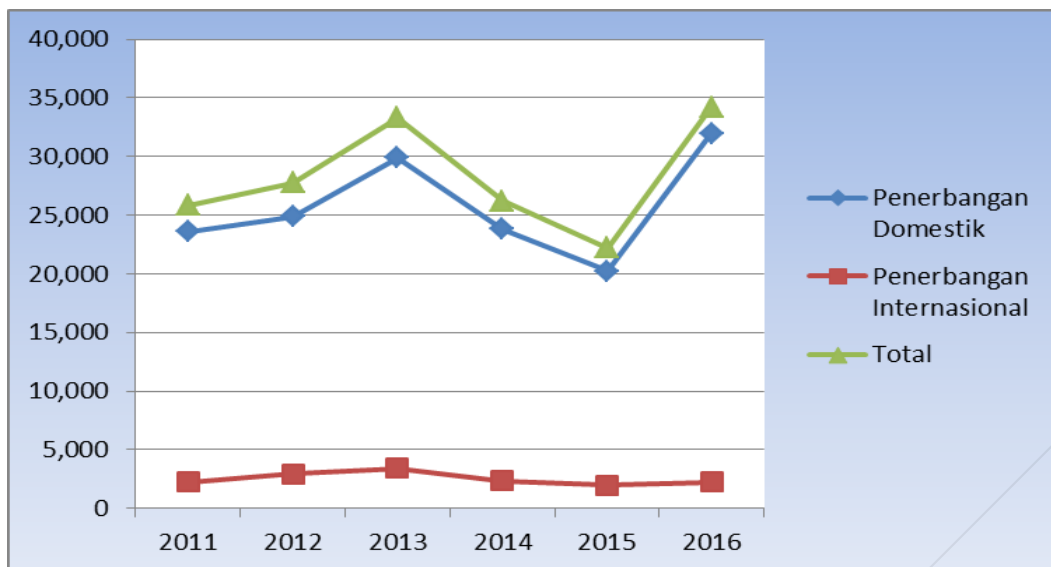
**Pos (*mail*)** yang dimaksud adalah barang-barang pos yang dimuat dan dibongkar di bandara, dalam satuan kilogram.

## V. Ulasan Singkat

Permintaan akan jasa transportasi udara terus meningkat dari tahun ke tahun seiring dengan peningkatan jumlah penduduk dan kesejahteraan masyarakat Provinsi Riau. Angkutan udara mempunyai peranan yang sangat dominan, terutama jika dikaitkan dengan kebutuhan akan waktu tempuh yang singkat, pilihan satu-satunya adalah transportasi udara. Membaiknya kualitas udara di Provinsi Riau juga ikut mempengaruhi kenaikan aktifitas penerbangan mengingat pada tahun-tahun sebelumnya wilayah Provinsi Riau mengalami masalah bencana kabut asap dalam waktu yang cukup lama hingga tahun 2015. Sejak tahun 2016, jumlah pesawat yang datang dan berangkat di seluruh bandar udara di Provinsi Riau mengalami peningkatan, dengan jadwal penerbangan yang kembali ramai.

Pesawat yang datang ke Provinsi Riau pada tahun 2016 berjumlah 17.121 unit atau mengalami kenaikan sebesar 53,99 persen dibanding tahun sebelumnya sejumlah 11.118 unit, sementara itu pesawat yang berangkat berjumlah 17.118 unit atau mengalami kenaikan sebesar 54,38 persen dibanding tahun sebelumnya yang berjumlah 11.088 unit. Kedatangan dan keberangkatan pesawat didominasi oleh penerbangan di Bandara Sultan Syarif Kasim II yaitu sebesar 74,83 persen, diikuti dari Bandara Japura sebesar 19,23 persen, Bandara Pinang Kampai 5,71 persen, dan Bandara Tuanku Tambusai sebesar 0,23 persen.

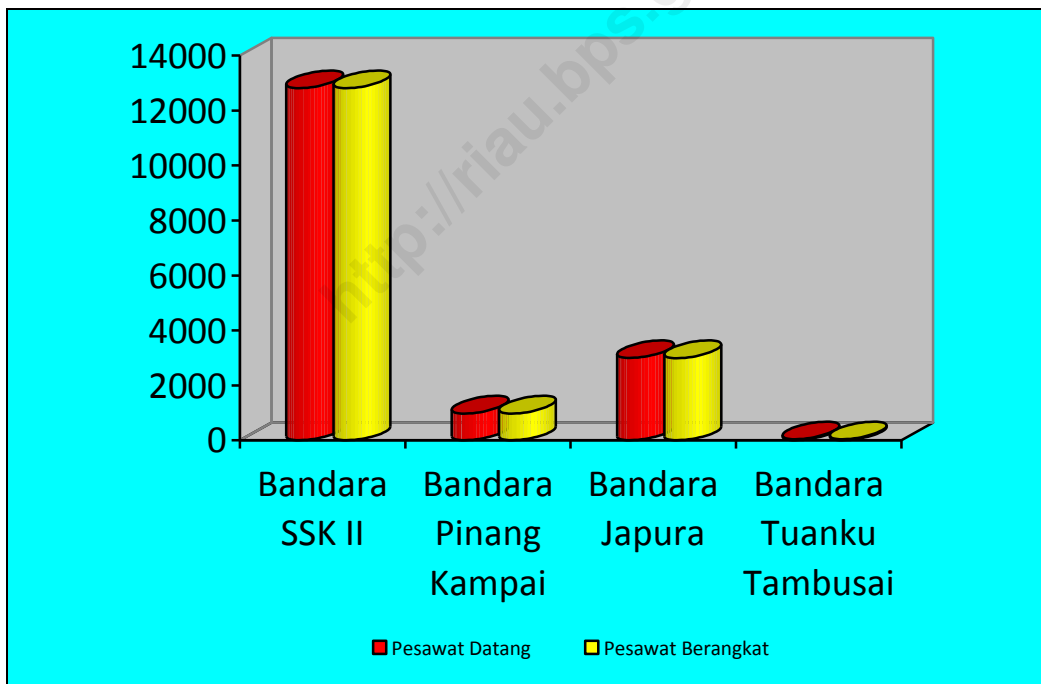
Grafik 1. Jumlah Penerbangan Menurut Jenis Penerbangan di Provinsi Riau, 2011 – 2016 (Unit)



Jumlah penerbangan di Bandara Sultan Syarif Kasim II selama tahun 2016 mengalami kenaikan dibanding tahun 2015, dimana pesawat yang datang dan berangkat pada tahun 2015 sejumlah 20.145 unit dan pada tahun 2016 mengalami peningkatan sebesar 27,18 persen dengan jumlah 25.620 unit.

Selain di Bandara Sultan Syarif Kasim II, jumlah penerbangan pesawat di Bandara Japura juga cukup besar jika dibandingkan dengan bandara lainnya. Jumlah penerbangan di Bandara Japura selama tahun 2016 mencapai 6.584 unit, lebih besar dibandingkan dengan Bandara Pinang Kampai yang hanya sebesar 1.956 unit dan Bandara Tuanku Tambusai sebesar 79 unit. Salah satunya penyebabnya adalah karena Bandara Japura digunakan oleh Sekolah Tinggi Ilmu Penerbangan untuk melakukan latihan terbang di wilayah Kabupaten Indragiri Hulu.

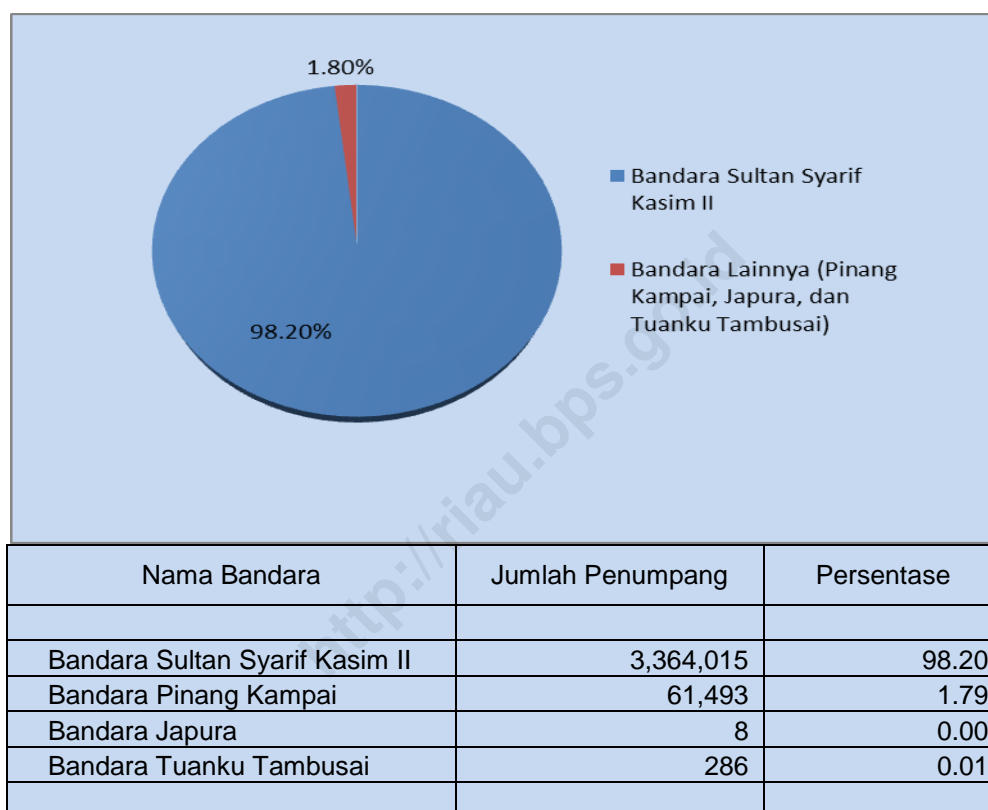
Grafik 2. Banyaknya Penerbangan Menurut Bandar Udara di Provinsi Riau, 2016 (Unit)



Meningkatnya jumlah pesawat yang datang dan berangkat selama tahun 2016 seiring dengan kenaikan jumlah penumpang dan barang. Jumlah penumpang datang naik sebesar 19,76 persen dari 1,41 juta orang pada tahun 2015 menjadi 1,69 juta orang pada tahun 2016. Jumlah penumpang yang berangkat juga mengalami

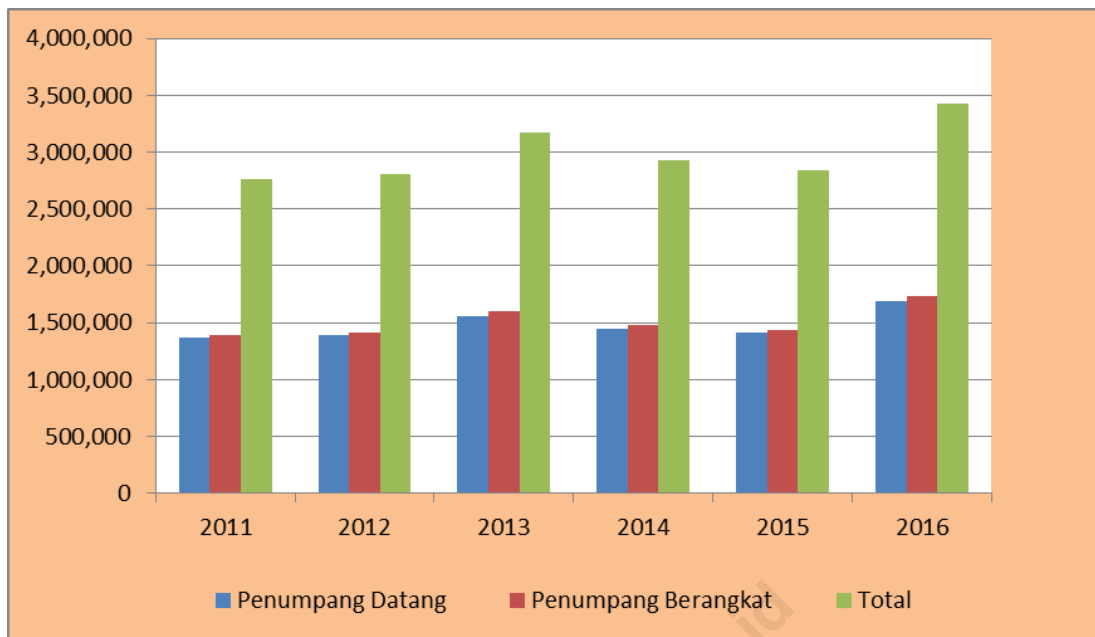
kenaikan sebesar 21,10 persen dari jumlah penumpang yang berangkat pada tahun 2015 sebesar 1,43 juta orang menjadi 1,73 juta orang pada tahun 2016. Kedatangan dan keberangkatan penumpang didominasi oleh penumpang di Bandara Sultan Syarif Kasim II yaitu sebesar 98,20 persen, diikuti oleh Bandara Pinang Kampai sebesar 1,79 persen, serta Bandara Tuanku Tambusai dan Bandara Japura yang jumlahnya kurang dari 0,01 persen.

Grafik 3. Persentase Banyaknya Penumpang Menurut Bandar Udara di Provinsi Riau, 2016



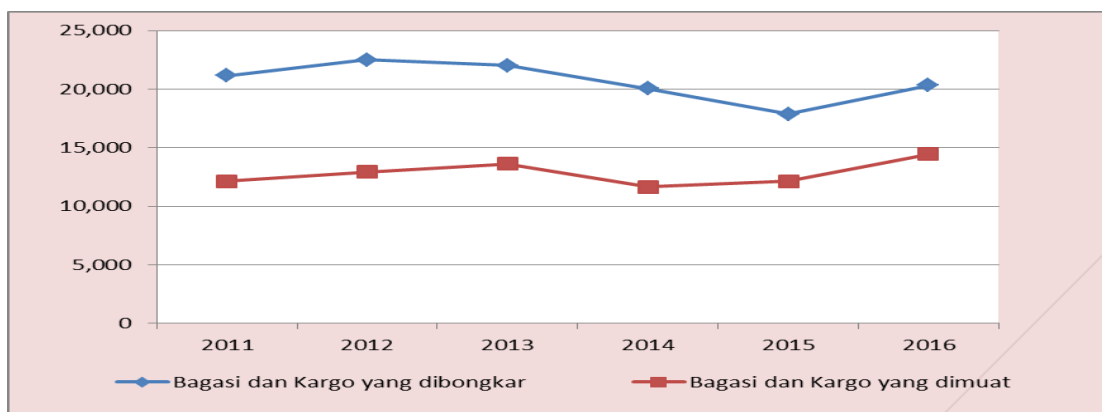
Jumlah penumpang yang datang di Bandara Sultan Syarif Kasim II mengalami kenaikan sebesar 19,52 persen yaitu sejumlah 1,66 juta orang dibanding tahun sebelumnya sejumlah 1,39 juta orang. Demikian juga dengan jumlah penumpang yang berangkat mengalami kenaikan sebesar 20,9 persen, dimana tahun 2015 berjumlah 1,41 juta orang dan tahun 2016 meningkat menjadi 1,70 juta orang. Sehingga jumlah penumpang yang datang dan berangkat secara keseluruhan selama tahun 2015 berjumlah 2.80 juta orang dan pada tahun 2016 berjumlah 3.36 juta orang atau mengalami kenaikan sebesar 20,25 persen,

Grafik 4. Jumlah Penumpang yang Datang dan Berangkat di Bandar Udara Provinsi Riau, 2011 – 2016 (Orang)



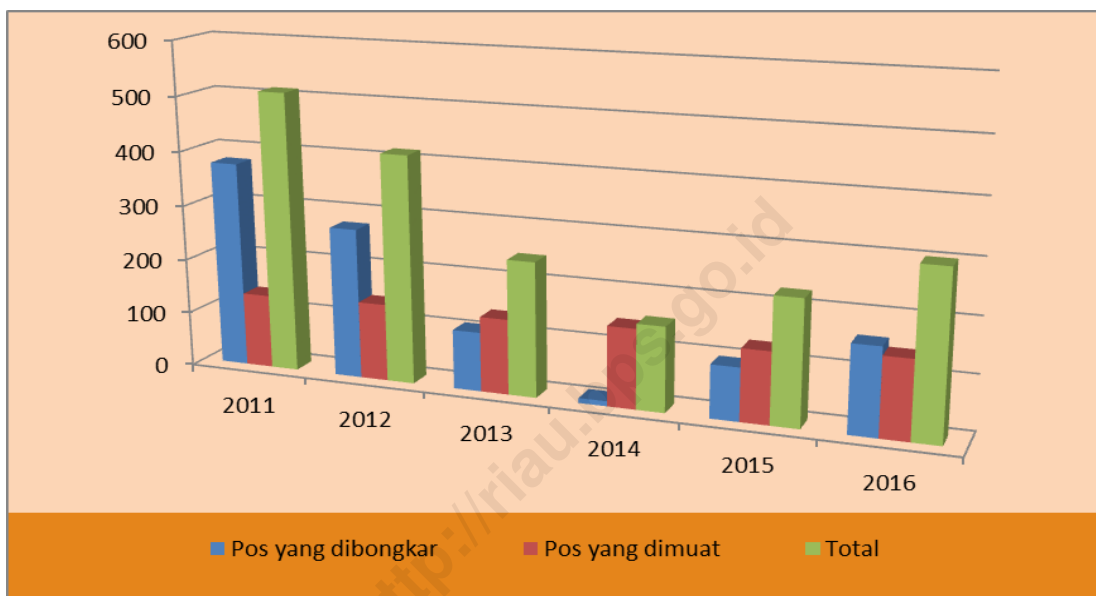
Pada tahun 2016, jumlah bagasi yang dibongkar di Provinsi Riau sebanyak 12.716,58 ton atau naik sebesar 17,37 persen dibanding tahun 2015 sebanyak 10.834,67 ton, dan yang dimuat sebanyak 11.851,82 ton atau naik sebesar 24,48 persen dari tahun 2015 dengan jumlah bagasi sebanyak 9.521,03 ton. Jumlah kargo yang dibongkar juga mengalami kenaikan sebesar 8,38 persen yaitu 7.621,99 ton pada tahun 2016 dan sebanyak 7.031,66 ton pada tahun 2015, sedangkan untuk kargo yang dimuat mengalami penurunan tipis sebesar 1,38 persen yaitu 2.625,10 ton pada tahun 2015 dan sebesar 2.588,89 ton pada tahun 2016.

Grafik 5. Jumlah Bagasi dan Kargo yang Dibongkar dan Dimuat di Provinsi Riau, 2011 – 2016 (Ton)



Jumlah pos yang dibongkar mengalami kenaikan sebesar 64,48 persen tahun 2015 sebanyak 96,35 ton menjadi 158,49 ton pada tahun 2016, sedangkan jumlah pos yang dimuat mengalami kenaikan hanya 9,64 persen dari tahun 2015 sebanyak 130,42 ton menjadi 143,00 ton pada tahun 2016. Pos yang dibongkar maupun dimuat seluruhnya terdapat di Bandara Sulatn Syarif Kasim II.

Grafik 6. Jumlah Pos yang Dibongkar dan Dimuat di Provinsi Riau,  
2011 - 2016 (Ton)







# **Tabel - Tabel**

<http://riau.bps.go.id>



Tabel 1. Jumlah Penerbangan Menurut Jenis Penerbangan dan Bandar Udara di Provinsi Riau, 2011 - 2016 (Unit)

| Bandar Udara              | Domestik |           | Internasional |           | Jumlah |           |
|---------------------------|----------|-----------|---------------|-----------|--------|-----------|
|                           | Datang   | Berangkat | Datang        | Berangkat | Datang | Berangkat |
| (1)                       | (2)      | (3)       | (4)           | (5)       | (6)    | (7)       |
| 1. Sultan Syarif Kasim II | 11.687   | 11.686    | 1.122         | 1.125     | 12.809 | 12.811    |
| 2. Pinang Kampai          | 978      | 978       | -             | -         | 978    | 978       |
| 3. Japura                 | 3,295    | 3,289     | -             | -         | 3,295  | 3,289     |
| 4. Tuanku Tambusai        | 39       | 40        | -             | -         | 39     | 40        |
| 2016                      | 15,999   | 15,993    | 1,122         | 1,125     | 17,121 | 17,118    |
| 2015                      | 10.117   | 10.096    | 1.001         | 992       | 11.118 | 11.088    |
| 2014                      | 11.881   | 11.949    | 1.200         | 1.162     | 13.081 | 13.111    |
| 2013                      | 14.975   | 14.940    | 1.714         | 1.691     | 16.689 | 16.631    |
| 2012                      | 12.422   | 12.446    | 1.454         | 1.466     | 13.876 | 13.912    |
| 2011                      | 11.821   | 11.787    | 1.107         | 1.121     | 12.928 | 12.908    |

Tabel 2. Jumlah Penumpang Menurut Jenis Penerbangan dan Bandar Udara di Provinsi Riau,  
2011 - 2016 (Orang)

| Bandar Udara              | Domestik  |           | Internasional |           | Jumlah    |           |
|---------------------------|-----------|-----------|---------------|-----------|-----------|-----------|
|                           | Datang    | Berangkat | Datang        | Berangkat | Datang    | Berangkat |
| (1)                       | (2)       | (3)       | (4)           | (5)       | (6)       | (7)       |
| 1. Sultan Syarif Kasim II | 1.558.940 | 1.597.511 | 102.136       | 105.428   | 1.661.076 | 1.702.939 |
| 2. Pinang Kampai          | 30.720    | 30.773    | -             | -         | 30.720    | 30.773    |
| 3. Japura                 | 4         | 4         | -             | -         | 4         | 4         |
| 4. Tuanku Tambusai        | 138       | 148       | -             | -         | 138       | 148       |
| 2016                      | 1,589,802 | 1,628,436 | -             | 102,136   | 105,428   | -         |
| 2015                      | 1.328.393 | 1.348.777 | 84.389        | 83.025    | 1.412.782 | 1.431.802 |
| 2014                      | 1.359.981 | 1.389.444 | 88.793        | 87.585    | 1.448.774 | 1.477.029 |
| 2013                      | 1.460.703 | 1.499.278 | 100.624       | 105.817   | 1.561.327 | 1.605.095 |
| 2012                      | 1.307.758 | 1.326.039 | 87.614        | 87.807    | 1.395.372 | 1.413.846 |
| 2011                      | 1.197.201 | 1.221.703 | 172.159       | 169.704   | 1.369.360 | 1.391.407 |

Tabel 3. Jumlah Bagasi Menurut Jenis Penerbangan dan Bandar Udara di Provinsi Riau,  
2011 - 2016 (Kg)

| Bandar Udara              | Domestik   |            | Internasional |           | Jumlah     |            |
|---------------------------|------------|------------|---------------|-----------|------------|------------|
|                           | Bongkar    | Muat       | Bongkar       | Muat      | Bongkar    | Muat       |
| (1)                       | (2)        | (3)        | (4)           | (5)       | (6)        | (7)        |
| 1. Sultan Syarif Kasim II | 11,651,799 | 10,393,495 | 893,295       | 1,295,678 | 12,545,094 | 11,689,173 |
| 2. Pinang Kampai          | 171,458    | 161,936    | -             | -         | 171,458    | 161,936    |
| 3. Japura                 | -          | -          | -             | -         | -          | -          |
| 4. Tuanku Tambusai        | 32         | 706        | -             | -         | 32         | 706        |
| 2016                      | 11,823,289 | 10,556,137 | 893,295       | 1,295,678 | 12,716,584 | 11,851,815 |
| 2015                      | 10.064.053 | 8.964.348  | 770.624       | 556.686   | 10.834.677 | 9.521.034  |
| 2014                      | 10.231.528 | 8.989.003  | 719.872       | 592.751   | 10.951.400 | 9.581.754  |
| 2013                      | 11.015.921 | 9.955.348  | 854.126       | 702.208   | 11.870.047 | 10.657.556 |
| 2012                      | 10.731.662 | 9.570.418  | 751.373       | 627.940   | 11.483.035 | 10.198.358 |
| 2011                      | 10.064.509 | 8.649.576  | 605.926       | 483.716   | 10.670.435 | 9.133.292  |

Tabel 4. Jumlah Kargo Menurut Jenis Penerbangan dan Bandar Udara di Provinsi Riau,  
2011 – 2016 (Kg)

| Bandar Udara              | Domestik   |           | Internasional |        | Jumlah     |           |
|---------------------------|------------|-----------|---------------|--------|------------|-----------|
|                           | Bongkar    | Muat      | Bongkar       | Muat   | Bongkar    | Muat      |
| (1)                       | (2)        | (3)       | (4)           | (5)    | (6)        | (7)       |
| 1. Sultan Syarif Kasim II | 7,545,349  | 2,506,534 | 3,935         | 17,695 | 7,549,284  | 2,524,229 |
| 2. Pinang Kampai          | 71,713     | 64,663    | -             | -      | 71,713     | 64,663    |
| 3. Japura                 | -          | -         | -             | -      | -          | -         |
| 4. Tuanku Tambusai        | 992        | -         | -             | -      | 992        | -         |
| 2016                      | 7,618,054  | 2,571,197 | 3,935         | 17,695 | 7,621,989  | 2,588,892 |
| 2015                      | 7.031.128  | 2.620.466 | 534           | 4.642  | 7.031.662  | 2.625.108 |
| 2014                      | 9.100.654  | 2.044.530 | 9.180         | 23.744 | 9.109.834  | 2.068.274 |
| 2013                      | 10.131.651 | 2.903.925 | 14.805        | 62.032 | 10.146.455 | 2.965.957 |
| 2012                      | 10.991.592 | 2.684.854 | 19.640        | 32.523 | 11.011.232 | 2.717.377 |
| 2011                      | 10.448.478 | 2.973.275 | 26.848        | 44.094 | 10.475.326 | 3.017.369 |

Tabel 5. Jumlah Pos Menurut Jenis Penerbangan dan Bandar Udara di Provinsi Riau,  
2011 – 2016 (Kg)

| Bandar Udara              | Domestik |         | Internasional |      | Jumlah  |         |
|---------------------------|----------|---------|---------------|------|---------|---------|
|                           | Bongkar  | Muat    | Bongkar       | Muat | Bongkar | Muat    |
| (1)                       | (2)      | (3)     | (4)           | (5)  | (6)     | (7)     |
| 1. Sultan Syarif Kasim II | 158.485  | 143.000 | -             | -    | 158.485 | 143.000 |
| 2. Pinang Kampai          | -        | -       | -             | -    | -       | -       |
| 3. Japura                 | -        | -       | -             | -    | -       | -       |
| 4. Tuanku Tambusai        | -        | -       | -             | -    | -       | -       |
| 2016                      | 158.485  | 143.000 | -             | -    | 158.485 | 143.000 |
| 2015                      | 96.354   | 130.424 | -             | -    | 96.354  | 130.424 |
| 2014                      | 9.101    | 145.000 | -             | -    | 9.101   | 145.000 |
| 2013                      | 107.985  | 137.193 | -             | -    | 107.985 | 137.193 |
| 2012                      | 274.368  | 141.151 | -             | -    | 274.368 | 141.151 |
| 2011                      | 376.296  | 135.083 | -             | -    | 376.296 | 135.083 |

Tabel 6. Jumlah Penerbangan Menurut Jenis Penerbangan dan Bulan di Bandar Udara Sultan Syarif Kasim II, 2011 - 2016 (Unit)

| Bulan     | Domestik |           | Internasional |           | Jumlah |           |
|-----------|----------|-----------|---------------|-----------|--------|-----------|
|           | Datang   | Berangkat | Datang        | Berangkat | Datang | Berangkat |
| (1)       | (2)      | (3)       | (4)           | (5)       | (6)    | (7)       |
| Januari   | 976      | 976       | 84            | 84        | 1.060  | 1.060     |
| Februari  | 861      | 863       | 80            | 81        | 941    | 944       |
| Maret     | 930      | 930       | 73            | 73        | 1.003  | 1.003     |
| April     | 966      | 965       | 79            | 79        | 1.045  | 1.044     |
| Mei       | 1.004    | 1.002     | 98            | 98        | 1.102  | 1.100     |
| Juni      | 910      | 910       | 76            | 76        | 986    | 986       |
| Juli      | 1.072    | 1.070     | 98            | 98        | 1.170  | 1.168     |
| Agustus   | 947      | 949       | 86            | 86        | 1.033  | 1.035     |
| September | 909      | 906       | 87            | 87        | 996    | 993       |
| Oktober   | 949      | 949       | 95            | 95        | 1.044  | 1.044     |
| November  | 1.046    | 1.046     | 124           | 122       | 1.170  | 1.168     |
| Desember  | 1.117    | 1.120     | 142           | 146       | 1.259  | 1.266     |
| 2016      | 11.687   | 11.686    | 1.122         | 1.125     | 12.809 | 12.811    |
| 2015      | 9.068    | 9.084     | 992           | 1.001     | 10.060 | 10.085    |
| 2014      | 11.246   | 11.314    | 1.200         | 1.162     | 12.446 | 12.476    |
| 2013      | 14.287   | 14.252    | 1.714         | 1.691     | 16.000 | 15.943    |
| 2012      | 11.813   | 11.835    | 1.454         | 1.466     | 13.267 | 13.301    |
| 2011      | 10.984   | 10.950    | 1.107         | 1.121     | 12.091 | 12.071    |



Tabel 7. Jumlah Penumpang Menurut Jenis Penerbangan dan Bulan  
di Bandar Udara Sultan Syarif Kasim II, 2011 – 2016 (Orang)

| Bulan     | Domestik  |           | Internasional |           | Jumlah    |           |
|-----------|-----------|-----------|---------------|-----------|-----------|-----------|
|           | Datang    | Berangkat | Datang        | Berangkat | Datang    | Berangkat |
| (1)       | (2)       | (3)       | (5)           | (6)       | (8)       | (9)       |
| Januari   | 131.126   | 129.221   | 9.567         | 8.846     | 140.693   | 138.067   |
| Februari  | 114.968   | 118.805   | 8.591         | 8.957     | 123.559   | 127.762   |
| Maret     | 114.436   | 116.735   | 7.049         | 7.362     | 121.485   | 124.097   |
| April     | 120.590   | 126.222   | 6.880         | 7.385     | 127.470   | 133.607   |
| Mei       | 139.748   | 139.519   | 8.646         | 8.378     | 148.394   | 147.897   |
| Juni      | 128.810   | 127.878   | 7.263         | 8.036     | 136.073   | 135.914   |
| Juli      | 164.205   | 171.318   | 9.929         | 9.823     | 174.134   | 181.141   |
| Agustus   | 129.318   | 133.718   | 7.432         | 7.692     | 136.750   | 141.410   |
| September | 123.812   | 125.833   | 8.057         | 8.287     | 131.869   | 134.120   |
| Oktober   | 125.183   | 124.837   | 7.763         | 8.260     | 132.946   | 133.097   |
| Nopember  | 117.910   | 128.802   | 9.761         | 8.841     | 127.671   | 137.643   |
| Desember  | 148.834   | 154.623   | 11.198        | 13.561    | 160.032   | 168.184   |
| 2016      | 1.558.940 | 1.597.511 | 102.136       | 105.428   | 1.661.076 | 1.702.939 |
| 2015      | 1.305.360 | 1.324.754 | 84.389        | 83.025    | 1.389.749 | 1.407.779 |
| 2014      | 1.348.799 | 1.377.888 | 88.793        | 87.585    | 1.437.592 | 1.465.473 |
| 2013      | 1.439.723 | 1.476.967 | 100.624       | 105.817   | 1.540.347 | 1.582.784 |
| 2012      | 1.285.762 | 1.303.805 | 87.614        | 87.807    | 1.373.376 | 1.391.612 |
| 2011      | 1.169.025 | 1.193.735 | 172.159       | 169.704   | 1.341.184 | 1.363.439 |

Tabel 8. Jumlah Bagasi Menurut Jenis Penerbangan dan Bulan  
di Bandar Udara Sultan Syarif Kasim II, 2011 – 2016 (Kg)

| Bulan     | Domestik   |            | Internasional |           | Jumlah     |            |
|-----------|------------|------------|---------------|-----------|------------|------------|
|           | Bongkar    | Muat       | Bongkar       | Muat      | Bongkar    | Muat       |
| (1)       | (2)        | (3)        | (4)           | (5)       | (6)        | (7)        |
| Januari   | 1.053.547  | 871.061    | 103.511       | 56.138    | 1.157.058  | 927.199    |
| Februari  | 823.518    | 760.679    | 81.366        | 61.697    | 904.884    | 822.376    |
| Maret     | 766.655    | 686.836    | 60.839        | 44.017    | 827.494    | 730.853    |
| April     | 819.697    | 757.506    | 60.185        | 48.772    | 879.882    | 806.278    |
| Mei       | 1.015.414  | 837.912    | 70.980        | 54.455    | 1.086.394  | 892.367    |
| Juni      | 1.019.938  | 857.452    | 61.983        | 53.430    | 1.081.921  | 910.882    |
| Juli      | 1.369.781  | 1.431.285  | 93.357        | 664.434   | 1.463.138  | 2.095.719  |
| Agustus   | 919.951    | 915.216    | 59.433        | 48.997    | 979.384    | 964.213    |
| September | 908.774    | 779.326    | 61.352        | 56.651    | 970.126    | 835.977    |
| Oktober   | 861.518    | 744.020    | 60.395        | 47.211    | 921.913    | 791.231    |
| November  | 894.721    | 729.976    | 72.185        | 54.636    | 966.906    | 784.612    |
| Desember  | 1.198.285  | 1.022.226  | 107.709       | 105.240   | 1.305.994  | 1.127.466  |
| 2016      | 11.651.799 | 10.393.495 | 893.295       | 1.295.678 | 12.545.094 | 11.689.173 |
| 2015      | 10.041.680 | 8.937.842  | 770.624       | 556.686   | 10.812.304 | 9.494.528  |
| 2014      | 10.119.216 | 8.884.973  | 719.872       | 592.751   | 10.839.088 | 9.477.724  |
| 2013      | 10.758.899 | 9.705.623  | 854.126       | 702.208   | 11.613.025 | 10.407.831 |
| 2012      | 10.439.708 | 9.311.101  | 751.373       | 627.940   | 11.191.081 | 9.939.041  |
| 2011      | 9.731.969  | 8.223.965  | 605.926       | 483.716   | 10.337.895 | 8.707.681  |

Tabel 9. Jumlah Kargo Menurut Jenis Penerbangan dan Bulan  
di Bandar Udara Sultan Syarif Kasim II, 2011 – 2016 (Kg)

| Bulan     | Domestik   |           | Internasional |        | Jumlah     |           |
|-----------|------------|-----------|---------------|--------|------------|-----------|
|           | Bongkar    | Muat      | Bongkar       | Muat   | Bongkar    | Muat      |
| (1)       | (2)        | (3)       | (4)           | (5)    | (6)        | (7)       |
| Januari   | 548.802    | 143.278   | 31            | -      | 548.833    | 143.278   |
| Februari  | 556.452    | 121.483   | 952           | 471    | 557.404    | 121.954   |
| Maret     | 252.990    | 74.074    | -             | -      | 252.990    | 74.074    |
| April     | 555.743    | 149.703   | 500           | 1.302  | 556.243    | 151.005   |
| Mei       | 604.214    | 157.995   | 256           | 412    | 604.470    | 158.407   |
| Juni      | 675.305    | 168.648   | 655           | 216    | 675.960    | 168.864   |
| Juli      | 511.597    | 149.011   | -             | 37     | 511.597    | 149.048   |
| Agustus   | 630.686    | 168.681   | -             | -      | 630.686    | 168.681   |
| September | 182.346    | 618.858   | -             | -      | 182.346    | 618.858   |
| Oktober   | 603.932    | 176.650   | -             | -      | 603.932    | 176.650   |
| November  | 1.210.123  | 299.261   | 1.253         | 15.212 | 1.211.376  | 314.473   |
| Desember  | 1.213.159  | 278.892   | 288           | 45     | 1.213.447  | 278.937   |
| 2016      | 7.545.349  | 2.506.534 | 3.935         | 17.695 | 7.549.284  | 2.524.229 |
| 2015      | 6.867.806  | 2.433.326 | 9.180         | 23.744 | 6.876.986  | 2.457.070 |
| 2014      | 9.090.890  | 2.043.271 | 9.180         | 23.744 | 9.100.070  | 2.067.015 |
| 2013      | 10.065.475 | 2.890.940 | 14.805        | 62.032 | 10.919.601 | 2.923.676 |
| 2012      | 10.888.368 | 2.667.886 | 19.640        | 32.523 | 10.908.008 | 2.700.409 |
| 2011      | 10.355.247 | 2.947.592 | 26.848        | 44.094 | 10.382.095 | 2.991.686 |

Tabel 10. Jumlah Pos Menurut Jenis Penerbangan dan Bulan  
di Bandar Udara Sultan Syarif Kasim II, 2011 – 2016 (Kg)

| Bulan     | Domestik |         | Internasional |      | Jumlah  |         |
|-----------|----------|---------|---------------|------|---------|---------|
|           | Bongkar  | Muat    | Bongkar       | Muat | Bongkar | Muat    |
| (1)       | (2)      | (3)     | (4)           | (5)  | (6)     | (7)     |
| Januari   | 3.852    | 10.576  | -             | -    | 3.852   | 10.576  |
| Februari  | 5.069    | 9.792   | -             | -    | 5.069   | 9.792   |
| Maret     | 2.318    | 4.284   | -             | -    | 2.318   | 4.284   |
| April     | 3.900    | 12.212  | -             | -    | 3.900   | 12.212  |
| Mei       | 12.312   | 14.733  | -             | -    | 12.312  | 14.733  |
| Juni      | 14.831   | 15.716  | -             | -    | 14.831  | 15.716  |
| Juli      | 9.266    | 16.908  | -             | -    | 9.266   | 16.908  |
| Agustus   | 13.287   | 13.816  | -             | -    | 13.287  | 13.816  |
| September | 21.223   | 13.733  | -             | -    | 21.223  | 13.733  |
| Oktober   | 4.416    | 11.743  | -             | -    | 4.416   | 11.743  |
| November  | 16.139   | 8.282   | -             | -    | 16.139  | 8.282   |
| Desember  | 51.872   | 11.205  | -             | -    | 51.872  | 11.205  |
| 2016      | 158.485  | 143.000 | -             | -    | 158.485 | 143.000 |
| 2015      | 96.354   | 130.424 | -             | -    | 96.354  | 130.424 |
| 2014      | 9.101    | 145.000 | -             | -    | 9.101   | 145.000 |
| 2013      | 107.985  | 137.193 | -             | -    | 107.985 | 137.193 |
| 2012      | 274.368  | 141.151 | -             | -    | 274.368 | 141.151 |
| 2011      | 376.296  | 135.083 | -             | -    | 376.296 | 135.083 |

Tabel 11. Jumlah Penerbangan dan Penumpang Menurut Bulan  
di Bandar Udara Pinang Kampai, 2011 – 2016

| Bulan     | Penerbangan |           | Penumpang |           |
|-----------|-------------|-----------|-----------|-----------|
|           | Datang      | Berangkat | Datang    | Berangkat |
| (1)       | (2)         | (3)       | (4)       | (5)       |
| Januari   | 48          | 48        | 2,066     | 1,839     |
| Februari  | 56          | 56        | 1,824     | 1,924     |
| Maret     | 74          | 74        | 2,107     | 2,155     |
| April     | 46          | 46        | 2,014     | 2,142     |
| Mei       | 71          | 71        | 2,343     | 2,387     |
| Juni      | 56          | 56        | 2,337     | 2,101     |
| Juli      | 51          | 51        | 2,173     | 2,510     |
| Agustus   | 87          | 87        | 2,134     | 2,192     |
| September | 167         | 167       | 2,184     | 2,116     |
| Oktober   | 114         | 114       | 2,197     | 2,083     |
| November  | 98          | 98        | 3,817     | 4,018     |
| Desember  | 110         | 110       | 5,524     | 5,306     |
| 2016      | 978         | 978       | 30,720    | 30,773    |
| 2015      | 591         | 591       | 22.995    | 23.709    |
| 2014      | 533         | 533       | 10.874    | 11.223    |
| 2013      | 617         | 617       | 20.852    | 22.116    |
| 2012      | 571         | 573       | 21.320    | 22.163    |
| 2011      | 765         | 765       | 27.038    | 26.950    |

Tabel 12. Jumlah Bagasi dan Kargo Menurut Bulan di Bandar Udara Pinang Kampai,  
2011 – 2016 (Kg)

| Bulan     | Bagasi  |         | Kargo   |         |
|-----------|---------|---------|---------|---------|
|           | Bongkar | Muat    | Bongkar | Muat    |
| (1)       | (2)     | (3)     | (4)     | (5)     |
| Januari   | 19.636  | 15.866  | 2.682   | 105     |
| Februari  | 16.304  | 18.520  | 5.393   | 334     |
| Maret     | 534     | 181     | 18.481  | 17.551  |
| April     | 324     | 1.513   | 18.298  | 18.505  |
| Mei       | 21.600  | 20.491  | 155     | 591     |
| Juni      | 19.150  | 21.755  | 517     | 3.490   |
| Juli      | 26.592  | 20.713  | 472     | 1.316   |
| Agustus   | 17.905  | 19.051  | 1.394   | 829     |
| September | 632     | 2       | 18.115  | 18.858  |
| Oktober   | 18.172  | 17.525  | 1.911   | 444     |
| November  | 25.926  | 26.133  | 746     | 2.094   |
| Desember  | 4.683   | 186     | 3.549   | 546     |
| 2016      | 171.458 | 161.936 | 71.713  | 64.663  |
| 2015      | 22.373  | 26.506  | 163.322 | 187.140 |
| 2014      | 112.312 | 104.030 | 9.764   | 1.259   |
| 2013      | 214.840 | 214.751 | 59.039  | 10.462  |
| 2012      | 291.858 | 255.705 | 97.270  | 16.957  |
| 2011      | 318.667 | 414.912 | 93.231  | 25.683  |

Tabel 13. Jumlah Penerbangan dan Penumpang Menurut Bulan  
di Bandar Udara Japura, 2011 – 2016

| Bulan     | Penerbangan |           | Penumpang |           |
|-----------|-------------|-----------|-----------|-----------|
|           | Datang      | Berangkat | Datang    | Berangkat |
| (1)       | (2)         | (3)       | (4)       | (5)       |
| Januari   | 9           | 5         | -         | -         |
| Februari  | 218         | 218       | -         | -         |
| Maret     | 295         | 295       | -         | -         |
| April     | 368         | 368       | -         | -         |
| Mei       | 251         | 251       | -         | -         |
| Juni      | 216         | 216       | -         | -         |
| Juli      | 299         | 299       | -         | -         |
| Agustus   | 284         | 283       | 4         | 4         |
| September | 405         | 404       | -         | -         |
| Oktober   | 387         | 387       | -         | -         |
| November  | 407         | 407       | -         | -         |
| Desember  | 156         | 156       | -         | -         |
| 2016      | 3,295       | 3,289     | 4         | 4         |
| 2015      | 401         | 396       | 20        | 20        |
| 2014      | 69          | 69        | 2         | 8         |
| 2013      | 71          | 71        | 128       | 195       |
| 2012      | 38          | 38        | 676       | 71        |
| 2011      | 72          | 72        | 1.138     | 1.018     |

Tabel 14. Jumlah Penerbangan dan Penumpang Menurut Bulan  
di Bandar Udara Tuanku Tambusai, 2014 – 2016

| Bulan     | Penerbangan |           | Penumpang |           |
|-----------|-------------|-----------|-----------|-----------|
|           | Datang      | Berangkat | Datang    | Berangkat |
| (1)       | (2)         | (3)       | (4)       | (5)       |
| Januari   | -           | 1         | -         | -         |
| Februari  | 5           | 5         | 5         | 6         |
| Maret     | 2           | 2         | 6         | 6         |
| April     | 5           | 5         | 15        | 3         |
| Mei       | 3           | 3         | 12        | 5         |
| Juni      | 4           | 4         | 24        | 22        |
| Juli      | 3           | 3         | 12        | 5         |
| Agustus   | 4           | 4         | 12        | 12        |
| September | 3           | 3         | 14        | 36        |
| Oktober   | 3           | 3         | 12        | 5         |
| November  | 4           | 4         | 12        | 12        |
| Desember  | 3           | 3         | 14        | 36        |
| 2016      | 39          | 40        | 138       | 148       |
| 2015      | 41          | 41        | 18        | 294       |
| 2014      | 33          | 33        | 306       | 325       |





# DATA

## MENCERDASKAN BANGSA



*BADAN PUSAT STATISTIK  
PROVINSI RIAU*

Jl. Pattimura No.12 Pekanbaru 28131

Telepon: (0761) 23042 Fax: (0761) 21336

Homepage: <http://riau.bps.go.id> E-mail: [bps1400@bps.go.id](mailto:bps1400@bps.go.id)