

BERITA RESMI STATISTIK





01 PERKEMBANGAN HARGA KONSUMEN



02 PERKEMBANGAN NTP



03 PERKEMBANGAN PARIWISATA



04 PERKEMBANGAN TRANSPORTASI



Perkembangan Indeks Harga Konsumen (IHK) Agustus 2022

No. 50/09/21/Th. XVII, 01 September 2022



kepri.bps.go.id



INFLASI KEPULAUAN RIAU 2022



Batam

Tanjung pinang

Kepulauan Riau

 **Inflasi Agustus**

-0,50

-0,54

-0,50

 **Inflasi Tahun
Kalender Agustus**

3,89

3,66

3,86

 **Inflasi Agustus
Year on Year**

6,09

5,36

6,00



Deflasi dan Andil Kepulauan Riau Agustus 2022 Menurut Kelompok Pengeluaran (2018 = 100)



**BADAN PUSAT STATISTIK
PROVINSI KEPULAUAN RIAU**

10 Komoditas yang Mempunyai Andil Deflasi Terbesar di Kepulauan Riau Agustus 2022

Cabai Merah



-16,66%



-12,94%


Bawang Merah



-6,94%



-9,90%



Angkutan Udara



-3,73%



-2,01%

Beras



-0,94%

Baju Anak



-2,77%

	Kelompok Pengeluarn	Inflasi Agus 2022 ¹⁾	Andil Inflasi Agus 2022	Tingkat Inflasi Tahun Kalender 2022	Inflasi Tahun ke Tahun ³⁾
	U m u m	-0,50	-0,50	3,86	6,00
1	Makanan, Minuman dan Tembakau	-2,04	-0,61	5,99	10,50
2	Pakaian dan Alas Kaki	-0,40	-0,02	1,13	1,58
3	Perumahan, Air, Listrik, dan Bahan Bakar Rumah Tangga	0,28	0,05	1,30	1,44
4	Perlengkapan, Peralatan, dan Pemeliharaan Rutin Rumah Tangga	0,16	0,01	4,44	5,07
5	Kesehatan	0,05	0,00	0,12	0,63
6	Transportasi	-0,40	-0,05	7,49	11,81
7	Informasi, Komunikasi, dan Jasa Keuangan	0,12	0,01	-0,43	-0,51
8	Rekreasi, Olahraga, dan Budaya	0,23	0,00	2,16	2,20
9	Pendidikan	1,29	0,07	1,29	2,74
10	Penyediaan Makanan dan Minuman/Restoran	0,17	0,01	3,60	5,30
11	Perawatan Pribadi dan Jasa Lainnya	0,47	0,03	4,53	5,35

1) Persentase perubahan IHK bulan Agustus 2022 terhadap IHK bulan sebelumnya

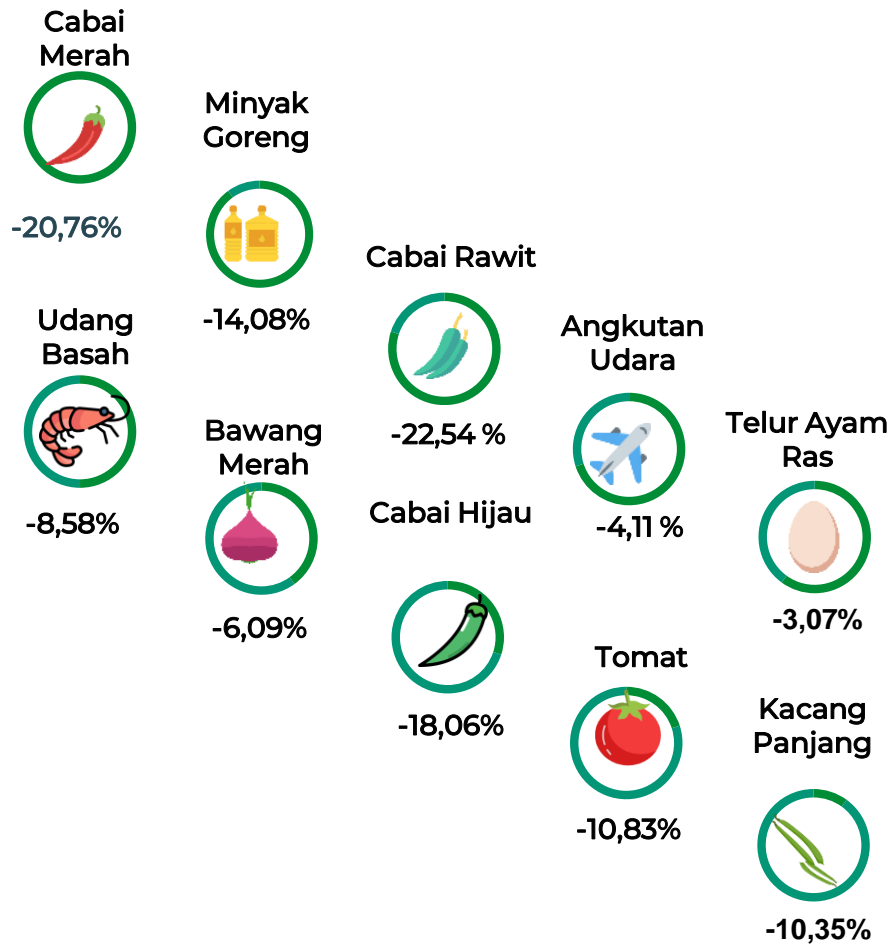
2) Persentase perubahan IHK bulan Agustus 2022 terhadap IHK bulan Desember 2021

3) Persentase perubahan IHK bulan Agustus 2022 terhadap IHK bulan Agustus 2021



10 Komoditas yang Mempunyai Andil Deflasi Terbesar di Kota Tanjungpinang Agustus 2022

Deflasi dan Andil Kota Tanjungpinang Agustus 2022 Menurut Kelompok Pengeluaran (2018 = 100)



Kelompok Pengeluaran	Inflasi Agust 2022 ¹⁾	Andil Inflasi Agust 2022	Tingkat Inflasi Tahun Kalender 2022	Inflasi Tahun ke Tahun ³⁾
U m u m	-0,54	-0,54	3,66	5,36
1 Makanan, Minuman dan Tembakau	-2,30	-0,68	5,78	9,32
2 Pakaian dan Alas Kaki	0,27	0,01	0,82	0,72
3 Perumahan, Air, Listrik, dan Bahan Bakar Rumah Tangga	0,48	0,09	2,59	2,93
4 Perlengkapan, Peralatan, dan Pemeliharaan Rutin Rumah Tangga	0,06	0,00	4,28	5,50
5 Kesehatan	0,00	0,00	1,93	3,90
6 Transportasi	-0,48	-0,06	5,22	8,52
7 Informasi, Komunikasi, dan Jasa Keuangan	0,00	0,00	0,01	-0,18
8 Rekreasi, Olahraga, dan Budaya	0,73	0,01	3,46	3,63
9 Pendidikan	0,75	0,03	0,75	2,98
10 Penyediaan Makanan dan Minuman/Restoran	0,55	0,06	2,36	2,36
11 Perawatan Pribadi dan Jasa Lainnya	-0,03	0,00	4,65	6,33

1) Persentase perubahan IHK bulan Agustus 2022 terhadap IHK bulan sebelumnya

2) Persentase perubahan IHK bulan Agustus 2022 terhadap IHK bulan Desember 2021

3) Persentase perubahan IHK bulan Agustus 2022 terhadap IHK bulan Agustus 2021



Perkembangan Nilai Tukar Petani (NTP) Agustus 2022

No. 51/09/21/Th. XVII, 01 September 2022



kepri.bps.go.id




NILAI TUKAR PETANI (NTP) Provinsi Kepulauan Riau Agustus 2022



TANAMAN PANGAN

97,39

 Turun : 0,61 %

PERIKANAN

111,34

 Naik : 0,40 %



HORTIKULTURA

113,97

 Turun : 3,50 %

NELAYAN

112,35

 Naik : 0,53 %




TANAMAN PERKEBUNAN RAKYAT

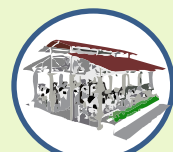
106,04

 Turun : 1,21 %

PEMBUDIDAYA IKAN

92,77

 Turun : 2,27 %



PETERNAKAN

99,69

 Turun : 2,03%

NTP Kepri : 108,49
 Turun 1,34%

NILAI TUKAR PETANI

109.96

 -1,33%

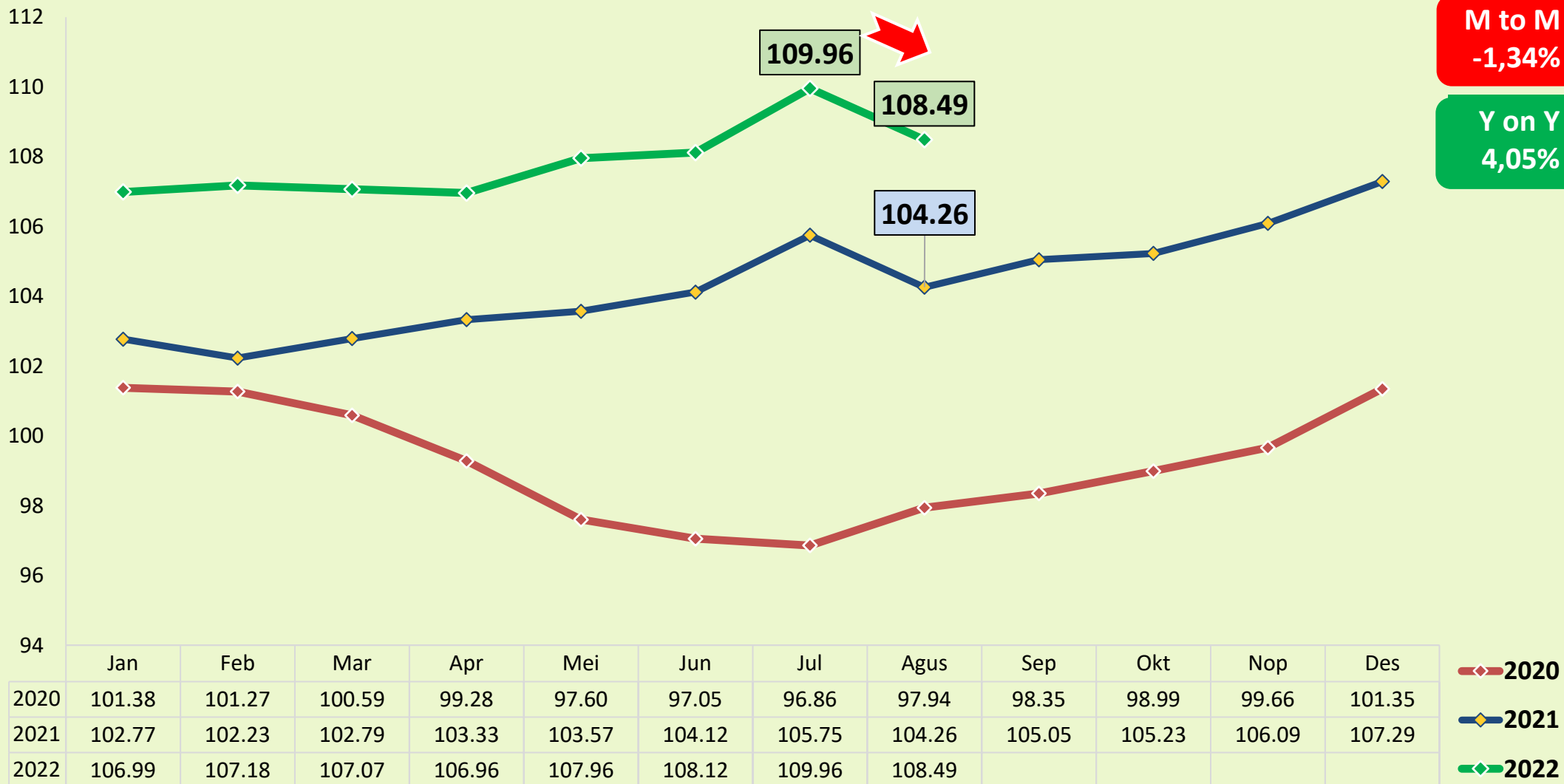
108.49

JULI 2022

AGUS 2022



PERKEMBANGAN NILAI TUKAR PETANI (2019-2022)



NILAI TUKAR USAHA PETANI (NTUP) Provinsi Kepulauan Riau Agustus 2022

NTUP per Subsektor



Tanaman Pangan

94,71

Turun : 0,64 %



Hortikultura

111,24

Turun : 3,80 %



Tanaman Perkebunan Rakyat

105,17

Turun : 1,43 %



Peternakan

100,71

Turun : 2,13 %

Perikanan

113,08

Naik : 0,25 %

Nelayan


114,12

Naik : 0,37 %

Pembudidaya Ikan

94,07

Turun : 2,35 %



NTUP Kepri: 108,04
Turun 1,53 %





INDEKS KONSUMSI RUMAH TANGGA PERDESAAN (IKRT) PROVINSI KEPULAUAN RIAU [%]



AGUSTUS 2022

- 0,05



TAHUN KALENDER
(AGUSTUS 2022 TERHADAP DESEMBER 2021)

2,84



YEAR ON YEAR
(AGUSTUS 2022 TERHADAP AGUSTUS 2021)

4,03





_____ Perkembangan
Pariwisata Juli 2022

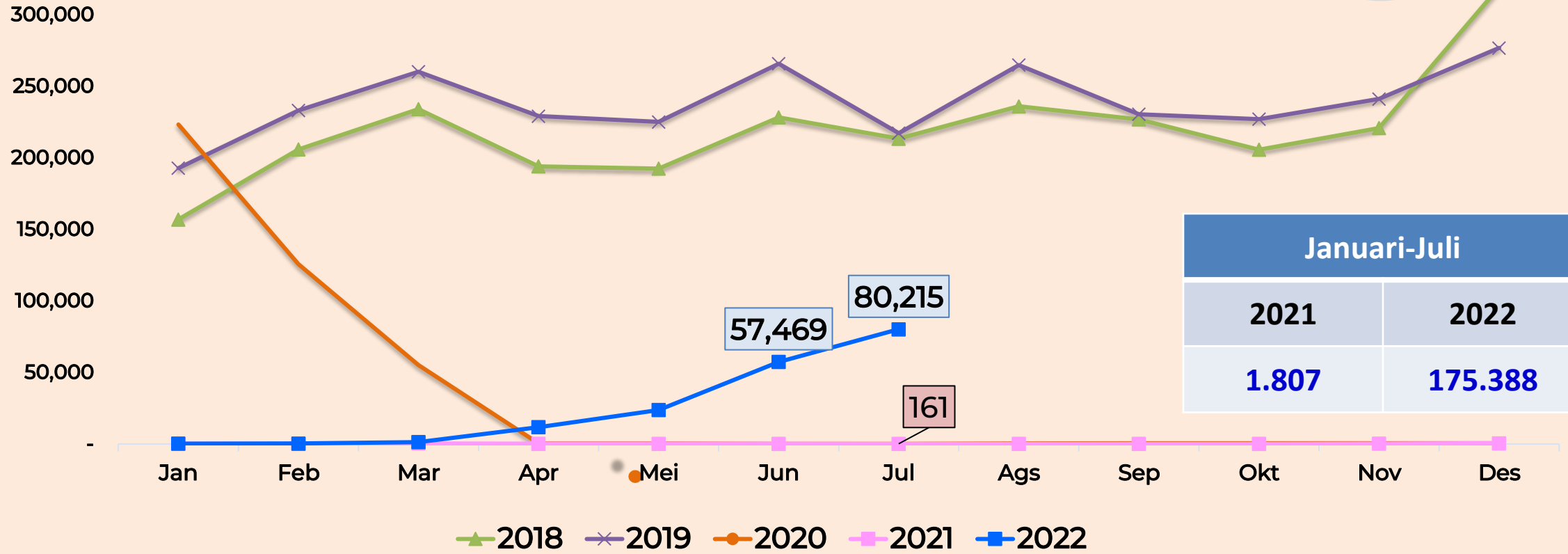
No. 52/09/21/Th. XVII, 01 September 2022



kepri.bps.go.id



Perkembangan Jumlah Kunjungan Wisman Provinsi Kepulauan Riau 2018-2022 (Kunjungan)



Januari-Juli	
2021	2022
1.807	175.388

M-to-M

(Juli '22 thd Juni '21)

39,58%



Y-on-Y

(Juli '22 thd Juli '21)

49.722,98%



C-to-C

(Jan-Juli '22 thd Jan-Juli '21)

9.606,03%





Perkembangan Kunjungan Wisman dari 4 Pintu Masuk di Kepulauan Riau

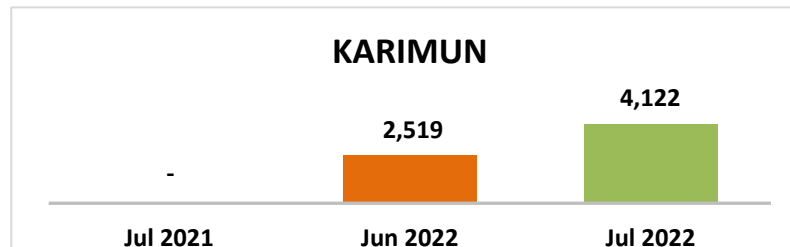
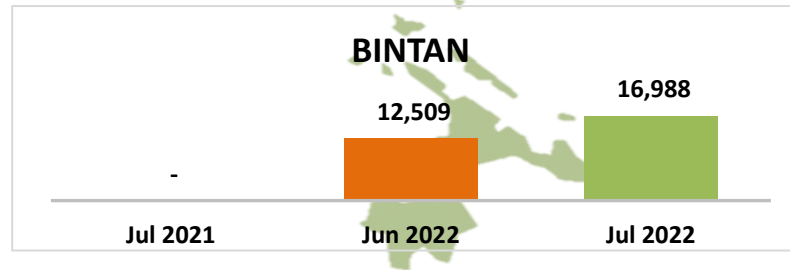
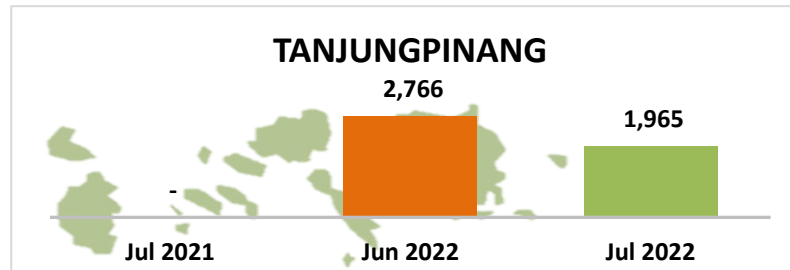
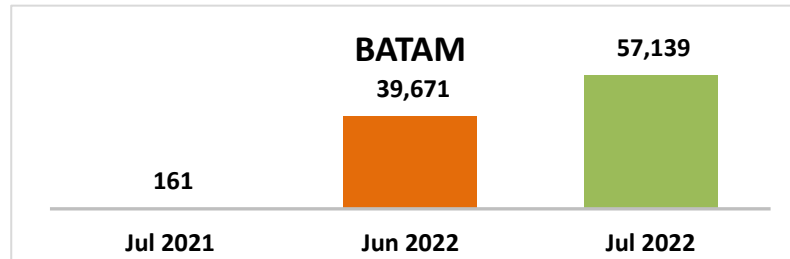
M-to-M

Batam 44,03 %

Tg. Pinang 28,96 %

Bintan 35,81 %

Karimun 63,64 %



Y-on-Y

35.390,06 % Batam

Tanjungpinang*

Bintan*

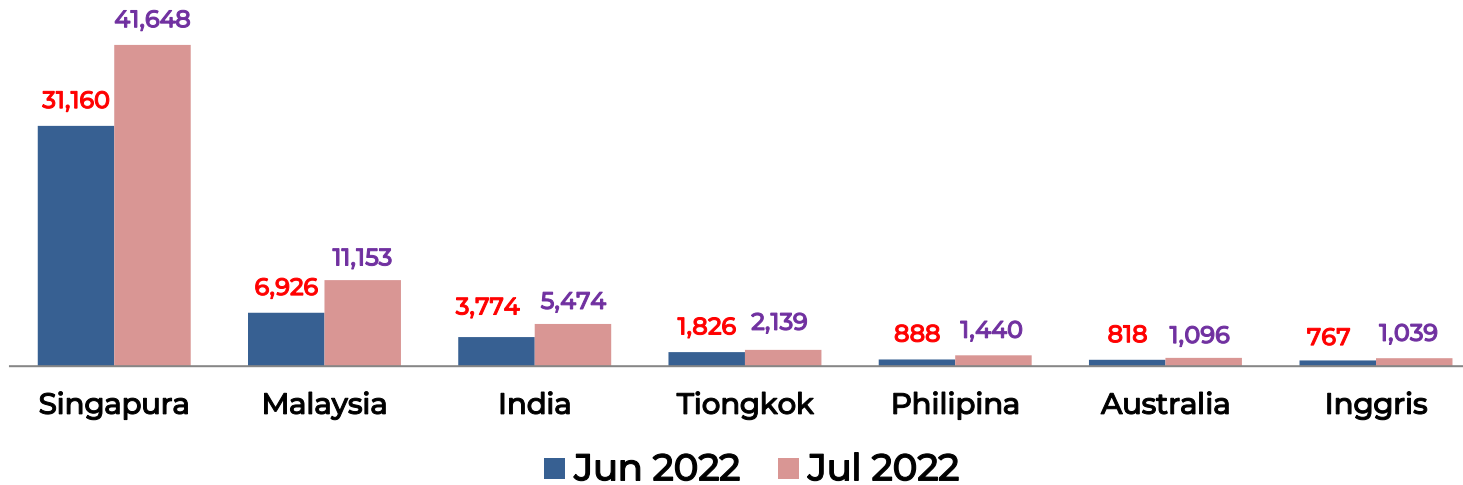
Karimun*



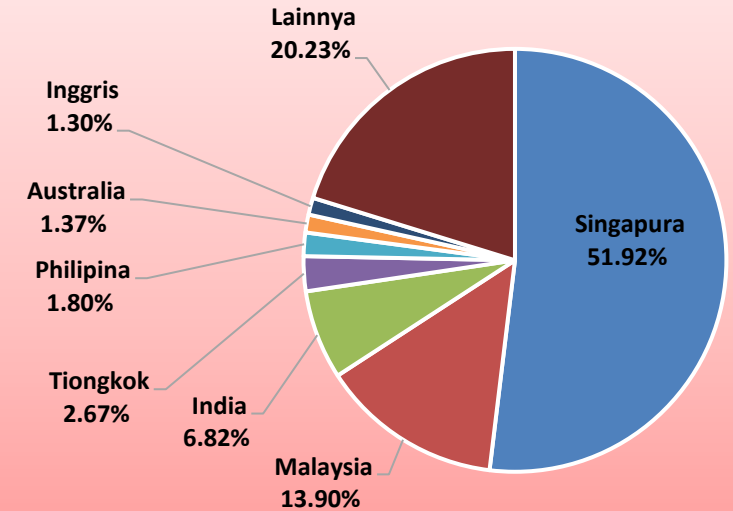


Negara Utama Asal Wisman Ke Kepulauan Riau

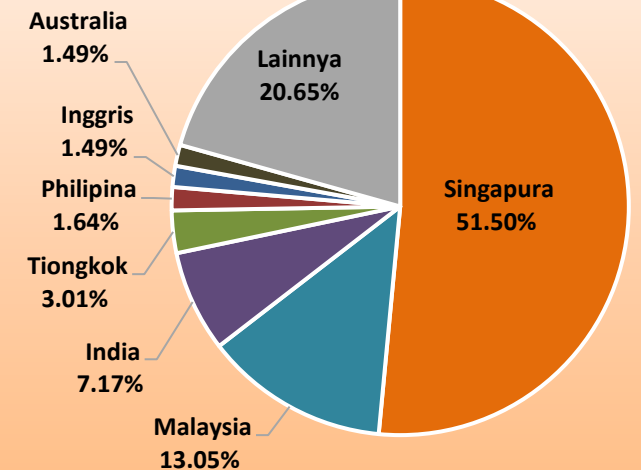
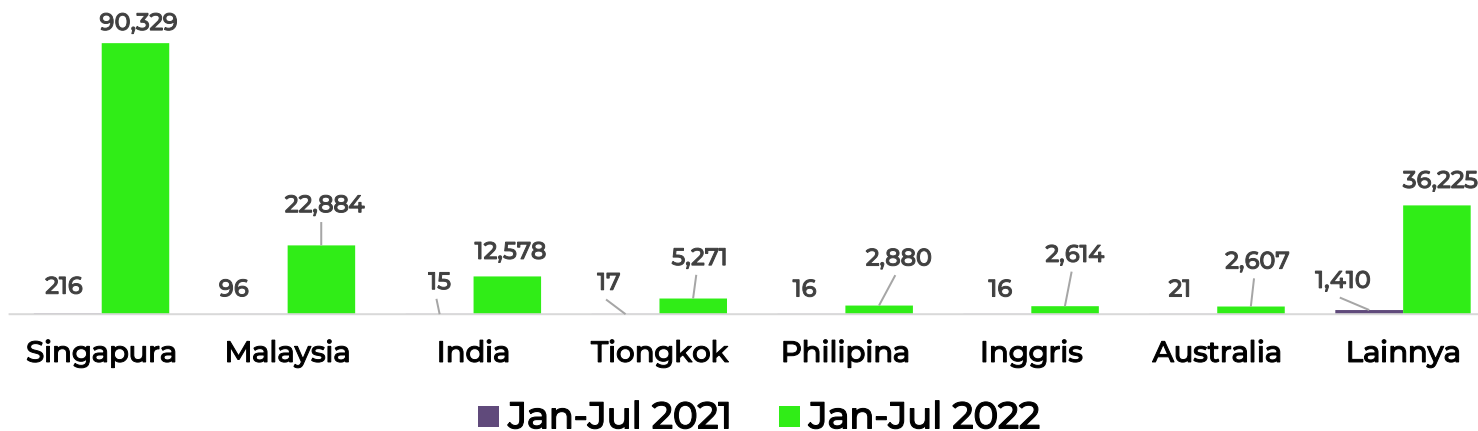
Jumlah Kunjungan (Juni 2022 dan Juli 2022)



Persentase Kunjungan

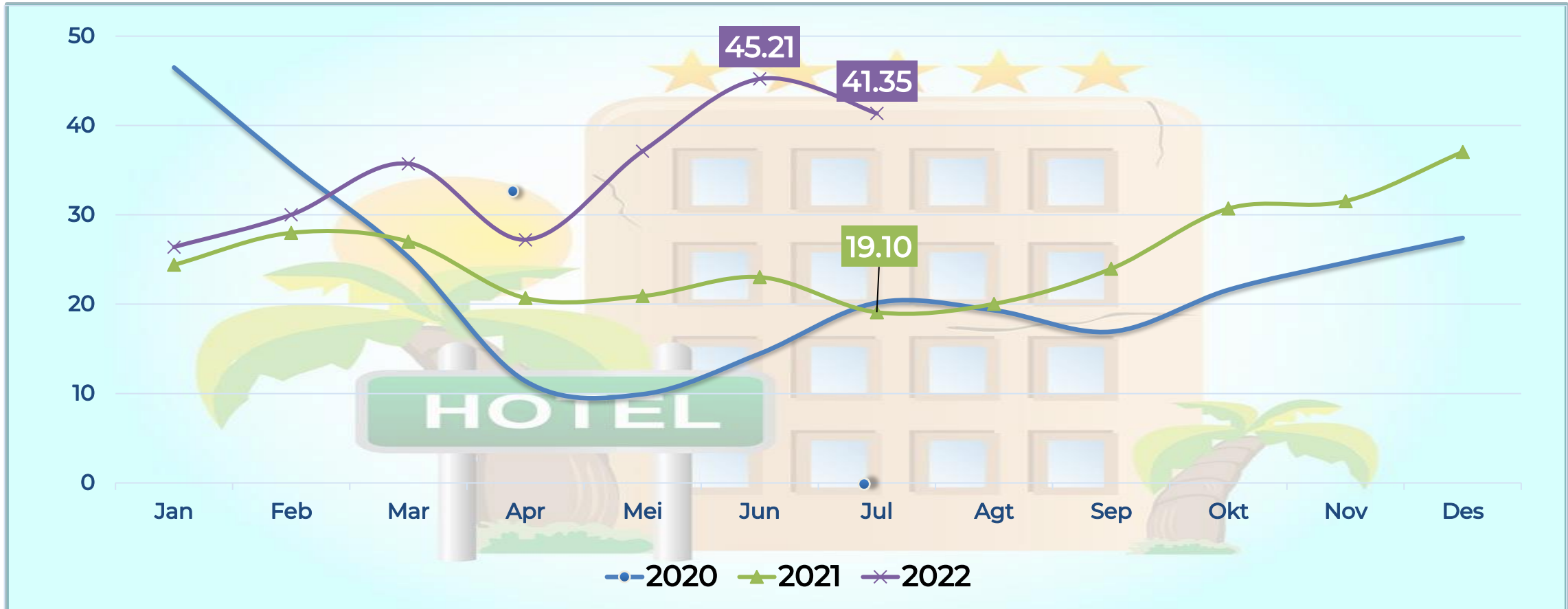


Jumlah Kunjungan (Jan-Jul 2021 dan Jan-Jul 2022)





Perkembangan Tingkat Penghunian Kamar (TPK) Hotel Berbintang (Persentase), 2020-2022



M-to-M

(Juli '22 thd Juni '22)

3,86 poin



Y-on-Y

(Juli '22 thd Juli'21)

22,25 poin





Perkembangan Transportasi Udara dan Laut Juli 2022

No. 53/09/21/Th. XVII, 01 September 2022

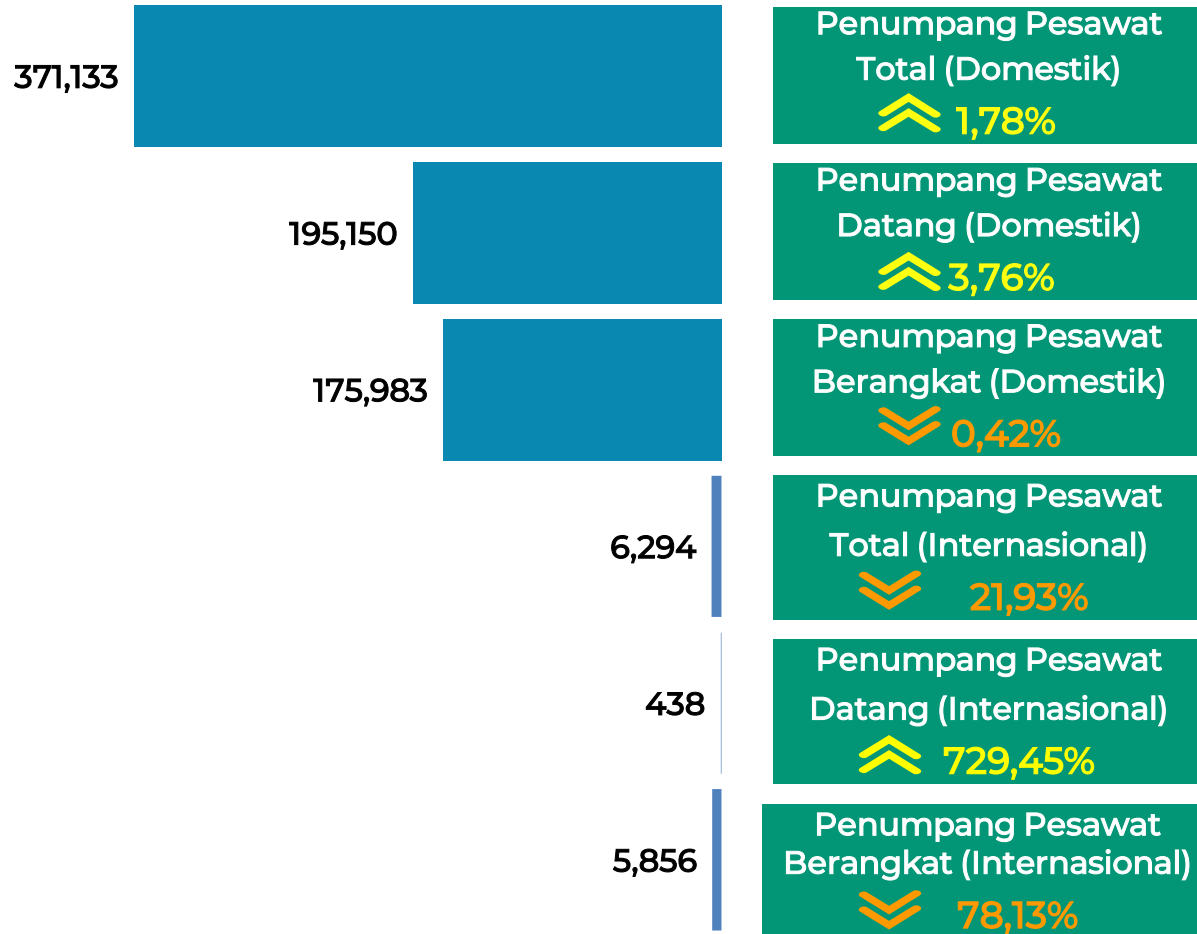


kepri.bps.go.id

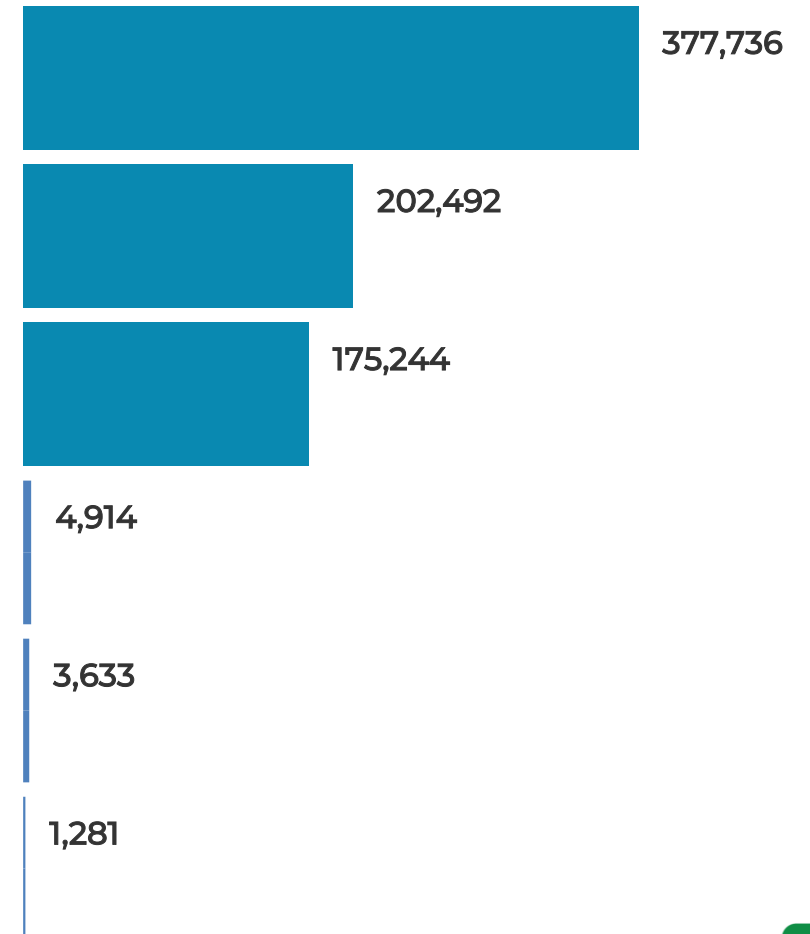


Penumpang Angkutan Udara Juni 2022 – Juli 2022*

Jumlah Penumpang Jun 2022



Jumlah Penumpang Jul 2022



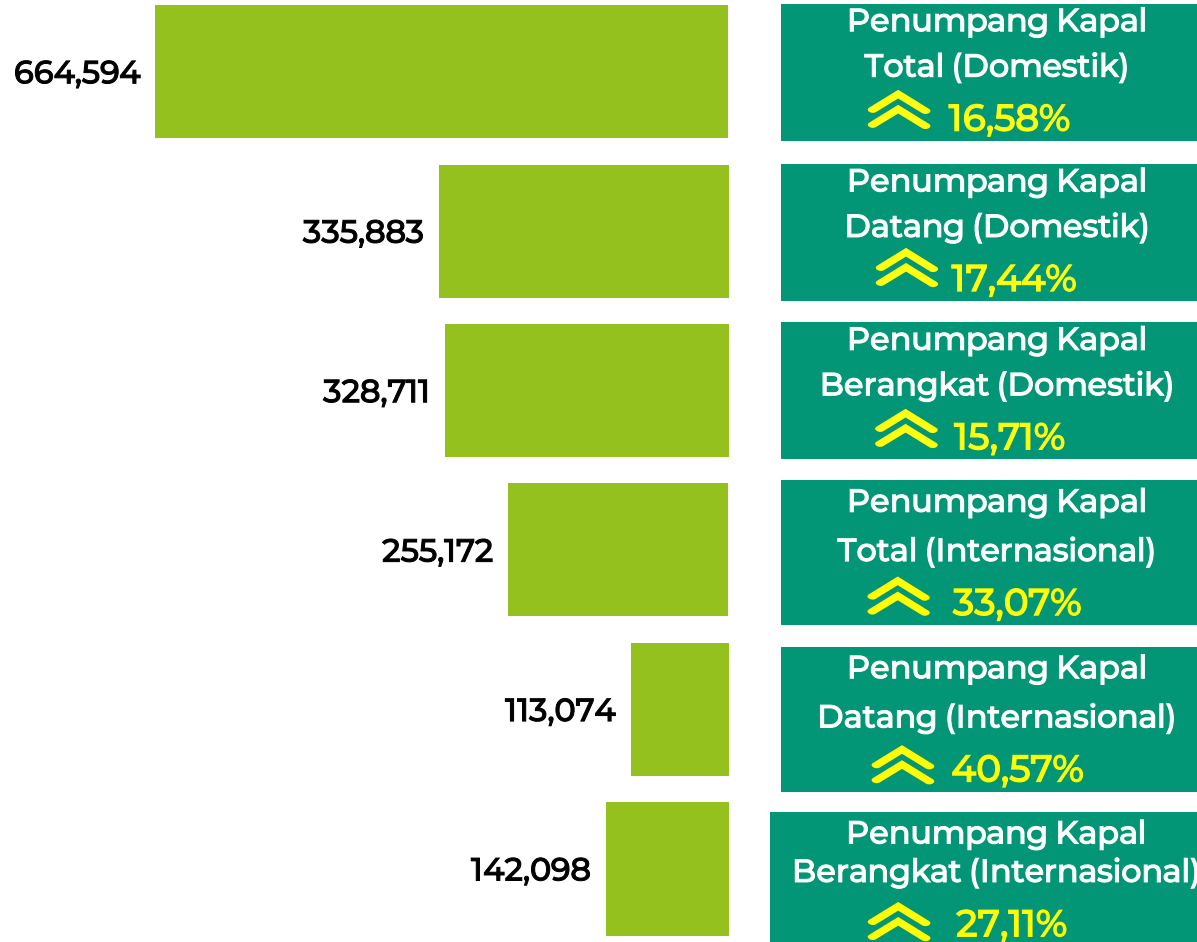
*Juli Angka Sementara



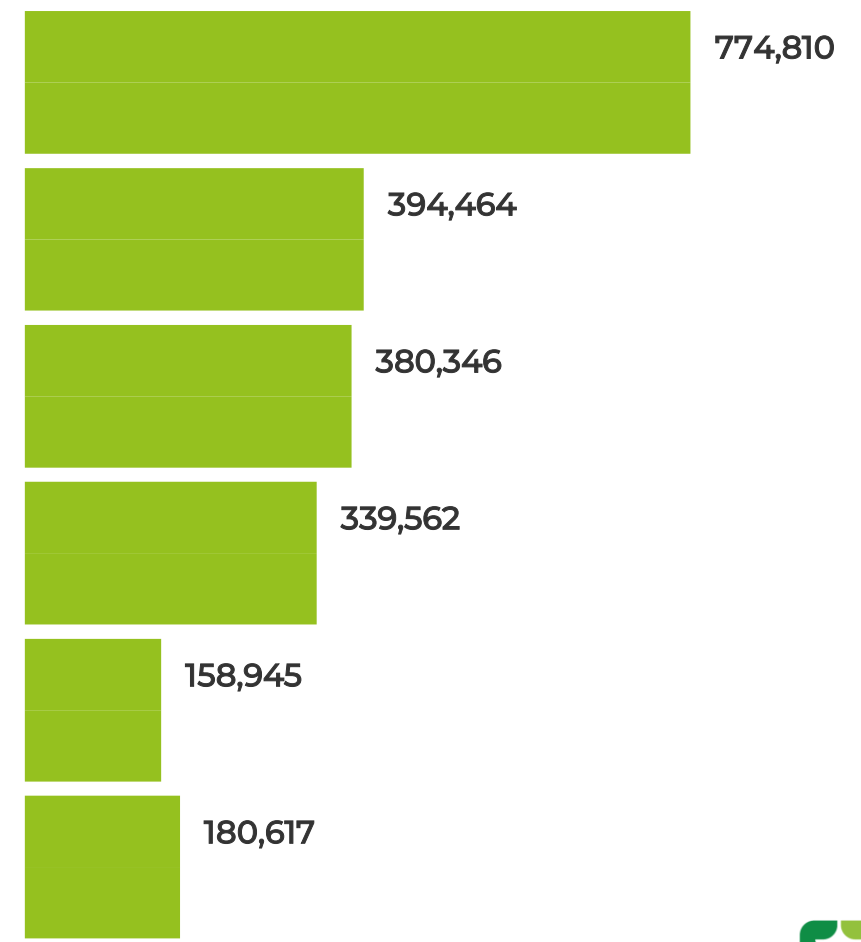


Penumpang Angkutan Laut Juni 2022 – Juli 2022*

Jumlah Penumpang Jun 2022



Jumlah Penumpang Jul 2022

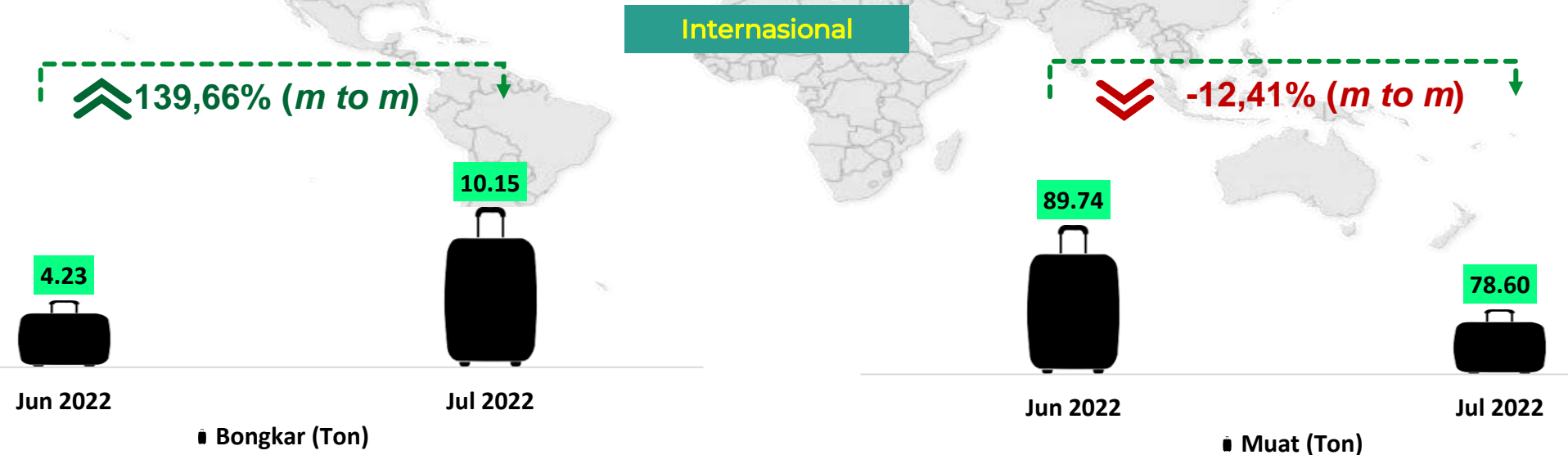


*Juli Angka Sementara





Bongkar Muat Bagasi dan Barang Angkutan Udara (Ton)



*Juli Angka Sementara





Terima Kasih!

kepri.bps.go.id

Jika ada pertanyaan, hubungi:
pst2100@bps.go.id
+62 877 2000 2100

