



KEADAAN ANGKATAN KERJA PROVINSI DKI JAKARTA AGUSTUS 2016

<http://jakarta.bps.go.id>



BADAN PUSAT STATISTIK PROVINSI DKI JAKARTA



KEADAAN ANGKATAN KERJA PROVINSI DKI JAKARTA AGUSTUS 2016

<http://jakarta.bps.go.id>

2/1/13



BADAN PUSAT STATISTIK PROVINSI DKI JAKARTA

KEADAAN ANGKATAN KERJA DI DKI JAKARTA AGUSTUS 2016

LABOR FORCE SITUATION IN DKI JAKARTA, AUGUST 2016

ISSN : 1829-7021

No. Publikasi : 31520.1701

Katalog BPS : 2303004.31

Ukuran Buku : 21 cm x 29,7 cm

Jumlah Halaman : xxxi +72 Halaman

Naskah:

Bidang Statistik Sosial

Gambar Kulit:

Bidang IPDS

Diterbitkan oleh:

© Badan Pusat Statistik Provinsi DKI Jakarta

Dilarang mengumumkan, mendistribusikan, mengkomunikasikan, dan/atau menggandakan sebagian atau seluruh isi buku ini untuk tujuan komersial tanpa izin tertulis dari Badan Pusat Statistik Provinsi DKI Jakarta

<http://jakarta.bps.go.id>

KATA PENGANTAR

Publikasi "Keadaan Angkatan Kerja di DKI Jakarta Agustus 2016" merupakan hasil Survei Angkatan Kerja Nasional (SAKERNAS) 2016 yang ukuran sampelnya dipakai untuk estimasi data sampai tingkat provinsi. Pengumpulan data dilaksanakan pada bulan Agustus 2016, karena itu informasi yang disajikan menggambarkan keadaan bulan Agustus 2016.

Publikasi ini memuat tabel-tabel pokok tentang penduduk menurut kegiatan utama, penduduk yang bekerja dan karakteristiknya seperti status pekerjaan, jenis pekerjaan, jumlah jam kerja, tingkat pendidikan, dan sebagainya. Selanjutnya para pengguna dan peminat data ketenagakerjaan dihimbau untuk membaca terlebih dahulu konsep dan definisi yang digunakan, terutama yang berkaitan dengan pengangguran (pencari kerja), karena dalam SAKERNAS 2016 ini menggunakan konsep pengangguran sesuai dengan rekomendasi *Internasional Labor Organization (ILO)*.

Kepada para petugas lapangan, serta berbagai pihak yang telah membantu survei ini, tak lupa kami ucapkan terima kasih. Semoga publikasi ini bermanfaat bagi para perencana, pengambil kebijakan dan pengguna lainnya.

Jakarta, April 2017

BADAN PUSAT STATISTIK
PROVINSI DKI JAKARTA
Kepala.



THOMAN PARDOSI

DAFTAR ISI

| | <i>Halaman</i> |
|------------------------------------------------------------------------|----------------|
| KATA PENGANTAR | i |
| DAFTAR ISI | ii |
| DAFTAR TABEL | iii |
| DAFTAR GAMBAR | ix |
| PENJELASAN | x |
| I. Pendahuluan | x |
| II. Keterangan yang Dikumpulkan | xi |
| III. Konsep dan Definisi | xii |
| IV. Faktor Penentu | xix |
| ULASAN SINGKAT | xxii |
| I. Penduduk Bekerja menurut Kelompok Umur | xxii |
| II. Penduduk Bekerja menurut Lapangan Pekerjaan | xxv |
| III. Penduduk Bekerja menurut Pendidikan | xxvii |
| IV. Penduduk Bekerja menurut Rata-Rata Jam Kerja Seminggu | xxx |

DAFTAR TABEL

| | | |
|------------|---------------------------------------------------------------------------------------------------------------------------------------------------------------|--------|
| Tabel 1. | Komposisi Penduduk Bekerja menurut Kelompok Umur dan Jenis Kelamin di DKI Jakarta, Agustus 2015 – Agustus 2016 (Persen) | xxiv |
| Tabel 2. | Komposisi Penduduk Bekerja menurut Lapangan Pekerjaan dan Jenis Kelamin di DKI Jakarta, Agustus 2015 – Agustus 2016 (Persen) | xxvi |
| Tabel 3. | Komposisi Penduduk Bekerja menurut Tingkat Pendidikan dan Jenis Kelamin di DKI Jakarta, Agustus 2015 – Agustus 2016 (Persen) | xxviii |
| Tabel 4. | Komposisi Penduduk Bekerja menurut Rata – Rata Jam Kerja Seminggu dan Sektor Pekerjaan Tahun 2016 (Persen) | xxxi |
| Tabel 5. | Komposisi Penduduk Bekerja menurut Rata – Rata Jam Kerja Seminggu dan Tingkat Pendidikan Tahun 2016 (Persen) | xxxi |
| Tabel 1.1. | Penduduk laki-laki berumur 15 tahun ke atas menurut golongan umur dan pendidikan tertinggi yang ditamatkan, DKI Jakarta 2016 | 1 |
| Tabel 1.2. | Penduduk perempuan berumur 15 tahun ke atas menurut golongan umur dan pendidikan tertinggi yang ditamatkan, DKI Jakarta 2016 | 2 |
| Tabel 1.3. | Penduduk laki-laki dan perempuan berumur 15 tahun ke atas menurut golongan umur dan pendidikan tertinggi yang ditamatkan, DKI Jakarta 2016 | 3 |
| Tabel 2.1. | Penduduk laki-laki berumur 15 tahun ke atas menurut golongan umur dan jenis kegiatan selama seminggu yang lalu, DKI Jakarta 2016 | 4 |
| Tabel 2.2. | Penduduk perempuan berumur 15 tahun ke atas menurut golongan umur dan jenis kegiatan selama seminggu yang lalu, DKI Jakarta 2016 | 5 |
| Tabel 2.3. | Penduduk laki-laki dan perempuan berumur 15 tahun ke atas menurut golongan umur dan jenis kegiatan selama seminggu yang lalu, DKI Jakarta 2016 | 6 |
| Tabel 3.1. | Penduduk laki-laki berumur 15 tahun ke atas menurut pendidikan tertinggi yang ditamatkan dan jenis kegiatan selama seminggu yang lalu, DKI Jakarta 2016 | 7 |

| | | |
|------------|-------------------------------------------------------------------------------------------------------------------------------------------------------------------------------|----|
| Tabel 3.2. | Penduduk perempuan berumur 15 tahun ke atas menurut pendidikan tertinggi yang ditamatkan dan jenis kegiatan selama seminggu yang lalu, DKI Jakarta 2016 | 8 |
| Tabel 3.3. | Penduduk laki-laki dan perempuan berumur 15 tahun ke atas menurut pendidikan tertinggi yang ditamatkan dan jenis kegiatan selama seminggu yang lalu, DKI Jakarta 2016 | 9 |
| Tabel 4.1. | Penduduk laki-laki berumur 15 tahun ke atas yang termasuk angkatan kerja menurut golongan umur dan pendidikan tertinggi yang ditamatkan, DKI Jakarta 2016 | 10 |
| Tabel 4.2. | Penduduk perempuan berumur 15 tahun ke atas yang termasuk angkatan kerja menurut golongan umur dan pendidikan tertinggi yang ditamatkan, DKI Jakarta 2016 | 11 |
| Tabel 4.3. | Penduduk laki-laki dan perempuan berumur 15 tahun ke atas yang termasuk angkatan kerja menurut golongan umur dan pendidikan tertinggi yang ditamatkan, DKI Jakarta 2016 | 12 |
| Tabel 5.1. | Penduduk laki-laki berumur 15 tahun ke atas yang bekerja menurut golongan umur dan pendidikan tertinggi yang ditamatkan, DKI Jakarta 2016 | 13 |
| Tabel 5.2. | Penduduk perempuan berumur 15 tahun ke atas yang bekerja menurut golongan umur dan pendidikan tertinggi yang ditamatkan, DKI Jakarta 2016 | 14 |
| Tabel 5.3. | Penduduk laki-laki dan perempuan berumur 15 tahun ke atas yang bekerja menurut golongan umur dan pendidikan tertinggi yang ditamatkan, DKI Jakarta 2016 | 15 |
| Tabel 6.1. | Penduduk laki-laki berumur 15 tahun ke atas yang bekerja menurut golongan umur dan jumlah jam kerja seluruhnya, DKI Jakarta 2016 | 16 |
| Tabel 6.2. | Penduduk perempuan berumur 15 tahun ke atas yang bekerja menurut golongan umur dan jumlah jam kerja seluruhnya, DKI Jakarta 2016 | 17 |
| Tabel 6.3. | Penduduk laki-laki dan perempuan berumur 15 tahun ke atas yang bekerja menurut golongan umur dan jumlah jam kerja seluruhnya, DKI Jakarta 2016 | 18 |
| Tabel 7.1. | Penduduk laki-laki berumur 15 tahun ke atas yang bekerja menurut golongan umur dan lapangan pekerjaan utama, DKI Jakarta 2016 | 19 |
| Tabel 7.2. | Penduduk perempuan berumur 15 tahun ke atas yang bekerja menurut golongan umur dan lapangan pekerjaan utama, DKI Jakarta 2016 | 20 |

| | | |
|------------|-----------------------------------------------------------------------------------------------------------------------------------------------------------------------------|----|
| Tabel 7.3. | Penduduk laki-laki dan perempuan berumur 15 tahun ke atas yang bekerja menurut golongan umur dan lapangan pekerjaan utama, DKI Jakarta 2016 | 21 |
| Tabel 8.1. | Penduduk laki-laki berumur 15 tahun ke atas yang bekerja menurut golongan umur dan status pekerjaan utama, DKI Jakarta 2016 | 22 |
| Tabel 8.2. | Penduduk perempuan berumur 15 tahun ke atas yang bekerja menurut golongan umur dan status pekerjaan utama, DKI Jakarta 2016 | 23 |
| Tabel 8.3. | Penduduk laki-laki dan perempuan berumur 15 tahun ke atas yang bekerja menurut golongan umur dan status pekerjaan utama, DKI Jakarta 2016 | 24 |
| Tabel 9.1 | Penduduk laki-laki berumur 15 tahun ke atas yang bekerja menurut lapangan pekerjaan utama dan pendidikan tertinggi yang ditamatkan, DKI Jakarta 2016 | 25 |
| Tabel 9.2. | Penduduk perempuan berumur 15 tahun ke atas yang bekerja menurut lapangan pekerjaan utama dan pendidikan tertinggi yang ditamatkan, DKI Jakarta 2016 | 26 |
| Tabel 9.3. | Penduduk laki-laki dan perempuan berumur 15 tahun ke atas yang bekerja menurut lapangan pekerjaan utama dan pendidikan tertinggi yang ditamatkan, DKI Jakarta 2016 | 27 |
| Tabel 10.1 | Penduduk laki-laki berumur 15 tahun ke atas yang bekerja menurut status pekerjaan utama dan pendidikan tertinggi yang ditamatkan, DKI Jakarta 2016 | 28 |
| Tabel 10.2 | Penduduk perempuan berumur 15 tahun ke atas yang bekerja menurut status pekerjaan utama dan pendidikan tertinggi yang ditamatkan, DKI Jakarta 2016 | 29 |
| Tabel 10.3 | Penduduk laki-laki dan perempuan berumur 15 tahun ke atas yang bekerja menurut status pekerjaan utama dan pendidikan tertinggi yang ditamatkan, DKI Jakarta 2016 | 30 |
| Tabel 11.1 | Penduduk laki-laki berumur 15 tahun ke atas yang bekerja menurut pendidikan tertinggi yang ditamatkan dan jumlah jam kerja seluruhnya, DKI Jakarta 2016 | 31 |
| Tabel 11.2 | Penduduk perempuan berumur 15 tahun ke atas yang bekerja menurut pendidikan tertinggi yang ditamatkan dan jumlah jam kerja seluruhnya, DKI Jakarta 2016 | 32 |
| Tabel 11.3 | Penduduk laki-laki dan perempuan berumur 15 tahun ke atas yang bekerja menurut pendidikan tertinggi yang ditamatkan dan jumlah jam kerja seluruhnya, DKI Jakarta 2016 | 33 |

| | | | |
|-------|------|-----------------------------------------------------------------------------------------------------------------------------------------------------------------------|----|
| Tabel | 12.1 | Penduduk laki-laki berumur 15 tahun ke atas yang bekerja menurut jumlah jam kerja seluruhnya dan lapangan pekerjaan utama, DKI Jakarta 2016 | 34 |
| Tabel | 12.2 | Penduduk perempuan berumur 15 tahun ke atas yang bekerja menurut jumlah jam kerja seluruhnya dan lapangan pekerjaan utama, DKI Jakarta 2016 | 35 |
| Tabel | 12.3 | Penduduk laki-laki dan perempuan berumur 15 tahun ke atas yang bekerja menurut jumlah jam kerja seluruhnya dan lapangan pekerjaan utama, DKI Jakarta 2016 | 36 |
| Tabel | 13.1 | Penduduk laki-laki berumur 15 tahun ke atas yang bekerja menurut jumlah jam kerja seluruhnya dan status pekerjaan utama, DKI Jakarta 2016 | 37 |
| Tabel | 13.2 | Penduduk perempuan berumur 15 tahun ke atas yang bekerja menurut jumlah jam kerja seluruhnya dan status pekerjaan utama, DKI Jakarta 2016..... | 38 |
| Tabel | 13.3 | Penduduk laki-laki dan perempuan berumur 15 tahun ke atas yang bekerja menurut jumlah jam kerja seluruhnya dan status pekerjaan utama, DKI Jakarta 2016 | 39 |
| Tabel | 14.1 | Penduduk laki-laki berumur 15 tahun ke atas yang bekerja menurut status pekerjaan utama dan lapangan pekerjaan utama, DKI Jakarta 2016 | 40 |
| Tabel | 14.2 | Penduduk perempuan berumur 15 tahun ke atas yang bekerja menurut status pekerjaan utama dan lapangan pekerjaan utama, DKI Jakarta 2016 | 41 |
| Tabel | 14.3 | Penduduk laki-laki dan perempuan berumur 15 tahun ke atas yang bekerja menurut status pekerjaan utama dan lapangan pekerjaan utama, DKI Jakarta 2016 | 42 |
| Tabel | 15.1 | Penduduk laki-laki berumur 15 tahun ke atas yang bekerja menurut jenis pekerjaan utama dan pendidikan tertinggi yang ditamatkan, DKI Jakarta 2016 | 43 |
| Tabel | 15.2 | Penduduk perempuan berumur 15 tahun ke atas yang bekerja menurut jenis pekerjaan utama dan pendidikan tertinggi yang ditamatkan, DKI Jakarta 2016 | 44 |
| Tabel | 15.3 | Penduduk laki-laki dan perempuan berumur 15 tahun ke atas yang bekerja menurut jenis pekerjaan utama dan pendidikan tertinggi yang ditamatkan, DKI Jakarta 2016 | 45 |
| Tabel | 16.1 | Penduduk laki-laki berumur 15 tahun ke atas yang bekerja menurut lapangan pekerjaan utama dan jenis pekerjaan utama, DKI Jakarta 2016 | 46 |

| | | | |
|-------|------|---------------------------------------------------------------------------------------------------------------------------------------------------------------------------|----|
| Tabel | 16.2 | Penduduk perempuan berumur 15 tahun ke atas yang bekerja menurut lapangan pekerjaan utama dan jenis pekerjaan utama, DKI Jakarta 2016 | 47 |
| Tabel | 16.3 | Penduduk laki-laki dan perempuan berumur 15 tahun ke atas yang bekerja menurut lapangan pekerjaan utama dan jenis pekerjaan utama, DKI Jakarta 2016 | 48 |
| Tabel | 17.1 | Penduduk laki-laki berumur 15 tahun ke atas yang bekerja menurut status pekerjaan utama dan jenis pekerjaan utama, DKI Jakarta 2016 | 49 |
| Tabel | 17.2 | Penduduk perempuan berumur 15 tahun ke atas yang bekerja menurut status pekerjaan utama dan jenis pekerjaan utama, DKI Jakarta 2016 | 50 |
| Tabel | 17.3 | Penduduk laki-laki dan perempuan berumur 15 tahun ke atas yang bekerja menurut status pekerjaan utama dan jenis pekerjaan utama, DKI Jakarta 2016 | 51 |
| Tabel | 18.1 | Penduduk laki-laki berumur 15 tahun ke atas yang bekerja menurut jumlah jam kerja pada pekerjaan utama dan lapangan pekerjaan utama, DKI Jakarta 2016 | 52 |
| Tabel | 18.2 | Penduduk perempuan berumur 15 tahun ke atas yang bekerja menurut jumlah jam kerja pada pekerjaan utama dan lapangan pekerjaan utama, DKI Jakarta 2016 | 53 |
| Tabel | 18.3 | Penduduk laki-laki dan perempuan berumur 15 tahun ke atas yang bekerja menurut jumlah jam kerja pada pekerjaan utama dan lapangan pekerjaan utama, DKI Jakarta 2016 | 54 |
| Tabel | 19.1 | Penduduk laki-laki berumur 15 tahun ke atas yang bekerja menurut jumlah jam kerja pada pekerjaan utama dan status pekerjaan utama, DKI Jakarta 2016 | 55 |
| Tabel | 19.2 | Penduduk perempuan berumur 15 tahun ke atas yang bekerja menurut jumlah jam kerja pada pekerjaan utama dan status pekerjaan utama, DKI Jakarta 2016 | 56 |
| Tabel | 19.3 | Penduduk laki-laki dan perempuan berumur 15 tahun ke atas yang bekerja menurut jumlah jam kerja pada pekerjaan utama dan status pekerjaan utama, DKI Jakarta 2016 | 57 |
| Tabel | 20.1 | Penduduk laki-laki berumur 15 tahun ke atas yang termasuk pengangguran terbuka menurut golongan umur dan pendidikan tertinggi yang ditamatkan, DKI Jakarta 2016 | 58 |
| Tabel | 20.2 | Penduduk perempuan berumur 15 tahun ke atas yang termasuk pengangguran terbuka menurut golongan umur dan pendidikan tertinggi yang ditamatkan, DKI Jakarta 2016 | 59 |

| | | | |
|-------|------|---------------------------------------------------------------------------------------------------------------------------------------------------------------------------------------------|----|
| Tabel | 20.3 | Penduduk laki-laki dan perempuan berumur 15 tahun ke atas yang termasuk pengangguran terbuka menurut golongan umur dan pendidikan tertinggi yang ditamatkan, DKI Jakarta 2016 | 60 |
| Tabel | 21.1 | Penduduk laki-laki berumur 15 tahun ke atas yang termasuk pengangguran terbuka menurut golongan umur dan kategori pengangguran, DKI Jakarta 2016 | 61 |
| Tabel | 21.2 | Penduduk perempuan berumur 15 tahun ke atas yang termasuk pengangguran terbuka menurut golongan umur dan kategori pengangguran, DKI Jakarta 2016 | 62 |
| Tabel | 21.3 | Penduduk laki-laki dan perempuan berumur 15 tahun ke atas yang termasuk pengangguran terbuka menurut golongan umur dan kategori pengangguran, DKI Jakarta 2016 | 63 |
| Tabel | 22.1 | Penduduk laki-laki berumur 15 tahun ke atas yang termasuk pengangguran terbuka menurut pendidikan tertinggi yang ditamatkan dan kategori pengangguran, DKI Jakarta 2016 | 64 |
| Tabel | 22.2 | Penduduk perempuan berumur 15 tahun ke atas yang termasuk pengangguran terbuka menurut pendidikan tertinggi yang ditamatkan dan kategori pengangguran, DKI Jakarta 2016 | 65 |
| Tabel | 22.3 | Penduduk laki-laki dan perempuan berumur 15 tahun ke atas yang termasuk pengangguran terbuka menurut pendidikan tertinggi yang ditamatkan dan kategori pengangguran, DKI Jakarta 2016 | 66 |
| Tabel | 23.1 | Penduduk laki-laki berumur 15 tahun ke atas menurut pendidikan tertinggi yang ditamatkan dan klasifikasi pengangguran, DKI Jakarta 2016 | 67 |
| Tabel | 23.2 | Penduduk perempuan berumur 15 tahun ke atas menurut pendidikan tertinggi yang ditamatkan dan klasifikasi pengangguran, DKI Jakarta 2016 | 68 |
| Tabel | 23.3 | Penduduk laki-laki dan perempuan berumur 15 tahun ke atas menurut pendidikan tertinggi yang ditamatkan dan klasifikasi pengangguran, DKI Jakarta 2016 | 69 |
| Tabel | 24.1 | Penduduk laki-laki berumur 15 tahun ke atas menurut golongan umur dan klasifikasi pengangguran, DKI Jakarta 2016 | 70 |
| Tabel | 24.2 | Penduduk perempuan berumur 15 tahun ke atas menurut golongan umur dan klasifikasi pengangguran, DKI Jakarta 2016 | 71 |
| Tabel | 24.3 | Penduduk laki-laki dan perempuan berumur 15 tahun ke atas menurut golongan umur dan klasifikasi pengangguran, DKI Jakarta 2016 | 72 |

DAFTAR GAMBAR

| | | | |
|--------|----|----------------------------------------------------------------------------------------------------------------------------------------|-------|
| Gambar | 1. | Jumlah Penduduk Bekerja menurut Kelompok Umur dan Jenis Kelamin di DKI Jakarta, Agustus 2016 | xxiii |
| Gambar | 2. | Persentase Penduduk Bekerja menurut Lapangan Usaha di DKI Jakarta, Agustus 2014 – Agustus 2016 | xxv |
| Gambar | 3. | Persentase Penduduk Bekerja menurut Tingkat Pendidikan Tertinggi yang Ditamatkan dan Lapangan Usaha di DKI Jakarta, Agustus 2016 | xxix |

<http://jakarta.bps.go.id>

14 / 113

PENJELASAN

I. PENDAHULUAN

Data dan informasi ketenagakerjaan sangat dibutuhkan oleh berbagai pihak, antara lain pemerintah, swasta, peneliti, perguruan tinggi, dan lain-lain. Data dan informasi tersebut digunakan antara lain sebagai dasar dalam perencanaan dan pengambilan kebijakan di bidang ketenagakerjaan, kajian ketenagakerjaan dan pengupahan tenaga kerja, produktivitas, kelayakan usaha, dan lain-lain. Mengingat data ketenagakerjaan sangat dibutuhkan oleh banyak pihak, maka data dan informasi tersebut harus tersedia secara berkesinambungan dari tahun ke tahun. Oleh karena itu, Badan Pusat Statistik (BPS) dalam hal ini BPS Provinsi DKI Jakarta sebagai penyedia data dan informasi di bidang ketenagakerjaan mempunyai kewajiban melayani dan memberikan data dan informasi kepada semua pihak yang membutuhkan.

Pengumpulan data ketenagakerjaan dilaksanakan melalui Survei Angkatan Kerja Nasional (SAKERNAS), yang merupakan survei khusus mengumpulkan data ketenagakerjaan. Selain melalui SAKERNAS, pengumpulan data ketenagakerjaan juga dilaksanakan melalui kegiatan lain, seperti Survei Sosial Ekonomi Nasional (SUSENAS), Sensus Penduduk (SP), dan Survei Penduduk Antar Sensus (SUPAS).

Pengumpulan data ketenagakerjaan melalui SAKERNAS mempunyai tujuan untuk mengetahui:

- i. Tingkat partisipasi angkatan kerja (TPAK), dan kaitannya dengan jumlah penduduk usia kerja yang tergolong dalam angkatan kerja dan penduduk yang tergolong bukan angkatan kerja.
- ii. Tingkat kesempatan kerja, dan kaitannya dengan pendidikan, jumlah jam kerja, jenis pekerjaan, lapangan pekerjaan, dan status pekerjaan.

- iii. Tingkat pengangguran, dan kaitannya dengan pendidikan, upaya dan lamanya mencari pekerjaan.
- iv. Penduduk yang tergolong dalam kategori bukan angkatan kerja, yaitu mereka yang sekolah, mengurus rumah tangga, dan melakukan kegiatan lainnya.

SAKERNAS 2016 dilaksanakan di seluruh wilayah Indonesia pada bulan Agustus 2016. Adapun sampel yang terpilih untuk SAKERNAS Agustus 2016 di Provinsi DKI Jakarta berjumlah sekitar 3.520 rumah tangga. Daftar yang digunakan untuk kepentingan itu adalah Daftar SAK16-AK yang dirancang untuk menanyakan data mengenai angkatan kerja dan karakteristiknya.

II. KETERANGAN YANG DIKUMPULKAN

Keterangan pokok yang dikumpulkan melalui SAKERNAS Agustus 2016 adalah keterangan perorangan dari setiap anggota rumah tangga yang berumur 10 tahun ke atas. Meskipun demikian, informasi yang disajikan dalam publikasi ini hanya informasi dari penduduk yang berumur 15 tahun ke atas. Informasi tersebut meliputi:

- 1) Keterangan identitas anggota rumah tangga seperti: nama, hubungan dengan kepala rumah tangga, jenis kelamin, umur, status perkawinan dan pendidikan tertinggi yang ditamatkan.
- 2) Kegiatan selama seminggu yang lalu seperti: bekerja (paling sedikit 1 jam dalam seminggu), punya pekerjaan namun sedang tidak bekerja.
- 3) Penduduk yang bekerja/punya pekerjaan, pendapatan/gaji bersih penduduk bekerja selama sebulan dan jumlah jam kerja seluruh pekerjaan maupun pada pekerjaan utama.
- 4) Bagi mereka yang mencari pekerjaan ditanyakan apakah mencari pekerjaan selama seminggu yang lalu. Pertanyaan berikut adalah kesediaan menerima pekerjaan bila ada, upaya yang dilakukan dalam mencari pekerjaan, lama waktu mencari pekerjaan dan pekerjaan yang dicari.

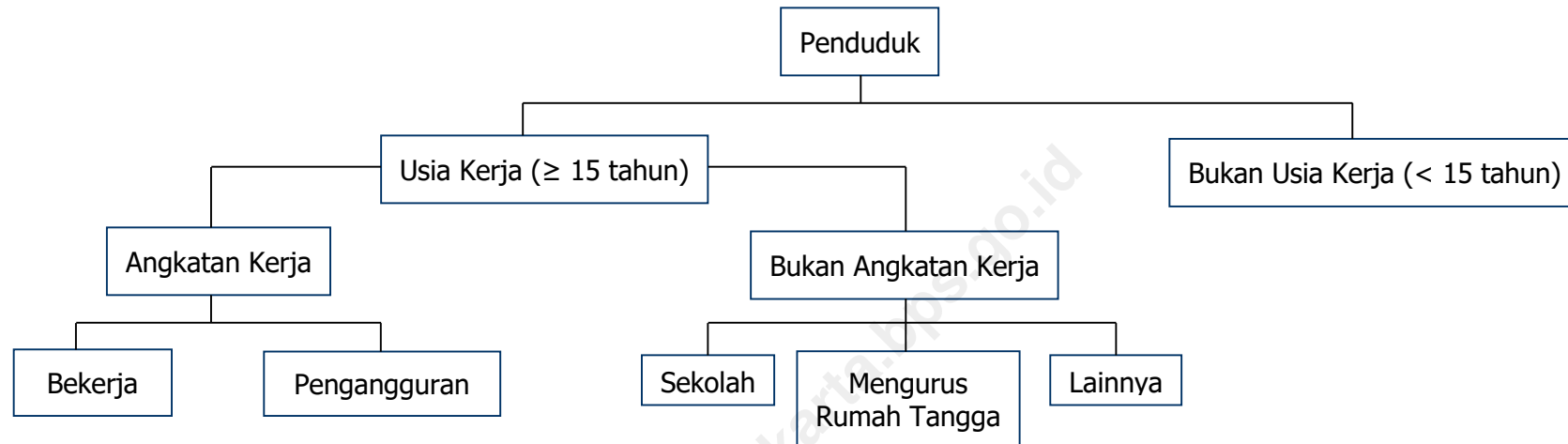
III. KONSEP DAN DEFINISI

Konsep dan definisi yang digunakan dalam pengumpulan data ketenagakerjaan oleh Badan Pusat Statistik merujuk pada konsep yang dikembangkan oleh *International Labour Organization (ILO)*. Konsep dan definisi dimaksud adalah *The Labour Force Concept*. Konsep ini membagi penduduk menjadi dua kelompok, yaitu penduduk usia kerja dan penduduk bukan usia kerja. Selanjutnya penduduk usia kerja dibedakan pula menjadi dua kelompok berdasarkan kegiatan utama yang sedang dilakukannya. Kelompok tersebut adalah Angkatan Kerja dan Bukan Angkatan Kerja.

Definisi yang berkaitan dengan penerapan konsep di Indonesia adalah sebagai berikut:

1. **Penduduk usia kerja** adalah penduduk berumur 15 tahun ke atas.
2. **Penduduk yang termasuk angkatan kerja** adalah penduduk usia kerja (15 tahun ke atas) yang bekerja, atau punya pekerjaan namun sementara tidak bekerja, dan yang sedang mencari pekerjaan atau mempersiapkan suatu usaha.
3. **Penduduk yang termasuk bukan angkatan kerja** adalah penduduk usia kerja (15 tahun ke atas) yang masih sekolah, mengurus rumah tangga dan melaksanakan kegiatan lainnya.
4. **Bekerja** adalah kegiatan ekonomi yang dilakukan oleh seseorang dengan maksud memperoleh pendapatan atau keuntungan, paling sedikit 1 jam terus-menerus dalam seminggu yang lalu. Kegiatan tersebut termasuk pula kegiatan pekerja keluarga tanpa upah yang membantu dalam suatu usaha/kegiatan ekonomi.

DIAGRAM KETENAGAKERJAAN



5. **Punya pekerjaan tetapi sedang tidak bekerja** adalah keadaan dari seseorang yang mempunyai pekerjaan tetapi selama seminggu yang lalu tidak bekerja karena berbagai sebab, seperti sakit, cuti, menunggu panen, mogok kerja dan sebagainya, termasuk mereka yang sudah diterima bekerja tetapi selama seminggu yang lalu belum mulai bekerja.

Contoh:

- Pegawai-pegawai pemerintah/swasta yang sedang tidak masuk karena cuti, sakit, mogok kerja, mangkir, perusahaan mengalami kerusakan sementara dan sebagainya.
- Petani yang mengusahakan tanah pertanian dan sedang tidak bekerja karena alasan sakit atau menunggu pekerjaan berikutnya (menunggu panen atau menunggu hujan untuk menggarap sawah).

- c. Orang-orang yang bekerja atas tanggungan/resikonya sendiri-sendiri dalam suatu bidang keahlian, yang sedang tak bekerja karena alasan sakit, menunggu pesanan dan sebagainya.

Misalnya : dalang, tukang cukur, tukang pijat dan sebagainya.

6. **Penganggur terbuka** terdiri dari :

- a. Yang belum pernah bekerja dan sedang berusaha mendapatkan pekerjaan.
- b. Mereka yang belum bekerja, tetapi sedang mempersiapkan usaha.
- c. Mereka yang sudah diterima bekerja, tetapi belum mulai bekerja pada saat pencacahan.
- d. Mereka yang ingin bekerja, tetapi merasa tidak mungkin mendapatkan pekerjaan.

Mencari pekerjaan adalah kegiatan seseorang yang tidak bekerja dan pada saat survei orang tersebut sedang mencari pekerjaan seperti mereka :

- (i) Yang belum pernah bekerja dan berusaha mendapatkan pekerjaan.
- (ii) Yang sudah bekerja karena sesuatu hal berhenti atau diberhentikan, dan sedang berusaha untuk mendapatkan pekerjaan.
- (iii) Yang bekerja atau yang mempunyai pekerjaan, tetapi karena suatu hal masih berusaha mendapatkan pekerjaan yang lain.

Usaha mencari pekerjaan ini tidak terbatas pada seminggu sebelum pencacahan, jadi mereka yang sedang berusaha mendapatkan pekerjaan dan yang permohonannya telah dikirim lebih dari satu minggu yang lalu tetap dianggap sebagai mencari pekerjaan. Mereka yang sedang bekerja atau yang sedang dibebastugaskan, baik akan dipanggil kembali ataupun tidak, dan berusaha untuk mendapatkan pekerjaan, tidak dapat disebutkan sebagai penganggur terbuka.

Mempersiapkan suatu usaha adalah suatu kegiatan yang dilakukan seseorang dalam rangka mempersiapkan suatu usaha atau pekerjaan yang "**baru**", yang bertujuan untuk memperoleh penghasilan/keuntungan atas resiko sendiri, baik dengan atau tanpa memperkerjakan buruh/pekerja dibayar maupun tidak dibayar. Mempersiapkan yang dimaksud adalah apabila ada "**tindakan nyata**" seperti : mengumpulkan modal atau perlengkapan alat, mencari lokasi/tempat, mengurus surat izin usaha dan sebagainya, telah/sedang dilakukan.

Mempersiapkan usaha tidak termasuk yang baru merencanakan, berniat atau baru mengikuti kursus/pelatihan dalam rangka membuka usaha.

Kegiatan mempersiapkan suatu usaha/pekerjaan yang tidak terbatas dalam jangka waktu seminggu yang lalu saja, tetapi bisa dilakukan beberapa waktu yang lalu asalkan seminggu yang lalu masih berusaha mempersiapkan suatu kegiatan usaha.

7. **Setengah Pengangguran** adalah mereka yang bekerja di bawah jam kerja normal (kurang dari 35 jam seminggu).

Setengah Pengangguran (dahulu disebut pekerja tidak penuh) terdiri dari :

- **Setengah Pengangguran Terpaksa** adalah mereka yang bekerja di bawah jam kerja normal (kurang dari 35 jam seminggu) dan masih mencari pekerjaan atau masih bersedia menerima pekerjaan (dahulu disebut setengah pengangguran).
- **Setengah Pengangguran Sukarela** adalah mereka yang bekerja di bawah jam kerja normal (kurang dari 35 jam seminggu) tetapi tidak mencari pekerjaan atau tidak bersedia menerima pekerjaan (dahulu disebut pekerja paruh waktu).

8. **Sekolah** adalah kegiatan seseorang untuk bersekolah di sekolah formal, mulai dari pendidikan dasar sampai dengan pendidikan tinggi, selama seminggu yang lalu sebelum pencacahan. Termasuk pula kegiatan dari mereka yang sedang libur sekolah.
9. **Mengurus rumah tangga** adalah kegiatan seseorang yang mengurus rumah tangga tanpa mendapatkan upah, misalnya: ibu-ibu rumah tangga, dan anaknya yang membantu rumah tangga. Sebaliknya pembantu rumah tangga yang mendapat upah walaupun pekerjaannya mengurus rumah tangga dianggap bekerja.
10. **Kegiatan lainnya** adalah kegiatan seseorang selain yang disebut di atas, yakni mereka yang sudah pensiun, orang-orang yang cacat jasmani (buta, bisu dan sebagainya) yang tidak melakukan sesuatu pekerjaan.
11. **Pendidikan tertinggi yang ditamatkan** adalah tingkat pendidikan yang dicapai seseorang setelah mengikuti pelajaran pada kelas tertinggi suatu tingkatan sekolah dengan mendapatkan tanda tamat (ijazah).
12. **Jumlah jam kerja seluruh pekerjaan** adalah jumlah jam kerja yang dilakukan oleh seseorang (tidak termasuk jam kerja istirahat resmi dan jam kerja yang digunakan untuk hal-hal di luar pekerjaan) selama seminggu yang lalu. Bagi pedagang keliling jumlah jam kerja dihitung mulai berangkat dari rumah sampai tiba kembali di rumah dikurangi waktu yang tidak merupakan jam kerja, seperti mampir ke rumah famili/kawan. Untuk pembantu rumah tangga yang melakukan pekerjaan terus menerus di dalam rumah tangga dihitung banyaknya jam kerja sehari rata-rata 12 jam.
13. **Lapangan usaha** adalah bidang kegiatan dari pekerjaan/usaha/perusahaan/kantor tempat seseorang bekerja. Lapangan pekerjaan pada publikasi ini didasarkan pada Klasifikasi Baku Lapangan Usaha Indonesia (KBLI) 2009.

14. **Jenis pekerjaan/jenis jabatan** adalah macam pekerjaan yang dilakukan seseorang atau ditugaskan kepada seseorang yang sedang bekerja atau yang sementara tidak bekerja. Jenis pekerjaan pada publikasi ini didasarkan pada Klasifikasi Baku Jenis Pekerjaan Indonesia (KBJI) 2002 yang mengacu kepada ISCO 88.
15. **Upah/gaji bersih** adalah penerimaan buruh/karyawan berupa uang atau barang yang dibayarkan oleh perusahaan/kantor/majikan. Penerimaan dalam bentuk barang dinilai dengan harga setempat. Penerimaan bersih yang dimaksud adalah setelah dikurangi dengan potongan-potongan iuran wajib, pajak penghasilan dan lain-lain.
16. Status pekerjaan adalah kedudukan seseorang dalam melakukan pekerjaan di suatu unit usaha/kegiatan. Status pekerjaan dibedakan menjadi :
- a. **Berusaha sendiri** adalah mereka yang bekerja atas resiko sendiri tanpa bantuan orang lain.
Contoh :
(i) Tukang ojek yang membawa motor ojek atas resiko sendiri.
(ii) Sopir taksi yang membawa mobil atas resiko sendiri.
- b. **Berusaha dengan dibantu anggota rumah tangga/buruh tidak tetap** adalah seseorang yang dalam menjalankan usahanya dibantu oleh anggota rumah tangga atau buruh tidak tetap.
Contoh :
(i) Pengusaha warung yang dibantu oleh anggota rumah tangganya atau orang lain yang diberi upah tidak tetap.
(ii) Penjaja keliling yang dibantu anggota rumah tangganya atau seseorang yang diberi upah hanya pada saat membantu saja.

- (iii) Petani yang mengusahakan tanah pertaniannya dengan dibantu pekerja tak dibayar. Walaupun pada waktu panen, petani tersebut memberikan hasil bagi panen (bawon), pemanen tidak dianggap sebagai buruh tetap.
- c. **Berusaha dengan dibantu buruh tetap** adalah seseorang yang melakukan usahanya dengan memperkerjakan buruh tetap yang dibayar (mereka ini sering diartikan sebagai majikan).
Contoh :
(i) Pemilik toko memperkerjakan satu atau lebih buruh tetap.
(ii) Pengusaha sepatu yang memakai buruh tetap.
- d. **Buruh/karyawan** adalah seseorang yang bekerja pada orang lain atau instansi/kantor/perusahaan secara tetap dengan menerima upah/gaji baik berupa uang maupun barang. Buruh yang tidak memiliki majikan tetap, tidak digolongkan sebagai buruh/karyawan, tetapi sebagai pekerja bebas. Seseorang dianggap memiliki majikan tetap jika memiliki 1 (satu) majikan yang sama dalam satu bulan terakhir. Khusus pekerja pada sektor bangunan dianggap buruh jika bekerja minimal tiga bulan pada satu majikan.
- e. **Pekerja bebas di pertanian** adalah seseorang yang bekerja pada orang lain/majikan/institusi yang tidak tetap (lebih dari 1 majikan dalam sebulan terakhir) di usaha pertanian, baik berupa usaha rumah tangga maupun bukan usaha rumah tangga, atas dasar balas jasa dengan menerima upah atau imbalan berupa uang atau barang, dengan sistem pembayaran harian atau borongan. Usaha pertanian meliputi: pertanian tanaman pangan, perkebunan, kehutanan, peternakan, perikanan dan perburuan, termasuk juga jasa pertanian.
- Majikan** adalah orang atau pihak yang memberikan pekerjaan dengan pembayaran yang disepakati.

f. **Pekerja bebas di non pertanian** adalah seseorang yang bekerja pada orang lain/majikan/institusi yang tidak tetap (lebih dari 1 majikan dalam sebulan terakhir) di usaha non pertanian dengan menerima upah dan imbalan, baik berupa uang dan barang, dan dengan sistim pembayaran harian atau borongan.

Usaha di non pertanian meliputi: usaha di sektor pertambangan, industri, listrik, air dan gas, sektor kontruksi/bangunan, sektor perdagangan, sektor angkutan, pergudangan dan komunikasi, sektor keuangan, asuransi, usaha persewaan bangunan, tanah dan jasa perusahaan, sektor jasa kemasyarakatan, sosial dan perorangan.

g. **Pekerja keluarga**, adalah seseorang yang bekerja membantu usaha untuk memperoleh penghasilan/keuntungan yang dilakukan oleh salah seorang anggota rumah tangga atau bukan anggota rumah tangga tanpa mendapat upah/gaji.

Pekerja keluarga tersebut dapat :

- (i) Sebagai anggota rumah tangga dari orang yang dibantunya seperti istri/anak yang membantu suami/ayahnya bekerja di sawah dan tidak dibayar.
- (ii) Bukan sebagai anggota rumah tangga tetapi keluarga dari orang yang dibantunya, seperti famili yang membantu melayani penjualan di warung dan tidak dibayar.
- (iii) Bukan sebagai anggota rumah tangga dan bukan keluarga dari orang yang dibantunya, seperti orang yang membantu menganyam topi pada industri rumah tetangganya dan tidak dibayar .

IV. FAKTOR PENENTU

Beberapa faktor yang perlu dipertimbangkan oleh konsumen data dalam menginterpretasi dan menganalisis data ketenagakerjaan meliputi :

1. Tujuan Survei

SAKERNAS merupakan survei khusus untuk mengumpulkan data ketenagakerjaan. Sedangkan Sensus Penduduk (SP) dan Survei Penduduk Antar Sensus (SUPAS) bertujuan untuk mengetahui sifat dan karakteristik demografi secara umum. Dengan demikian informasi yang dikumpulkan dalam SP dan SUPAS lebih banyak dan beragam, antara lain meliputi data pendidikan, migrasi, keluarga berencana dan ketenagakerjaan. Begitu pula informasi yang dikumpulkan melalui SUSENAS lebih beragam sifatnya, seperti data pengeluaran/konsumsi, ketenagakerjaan, kesehatan dan perumahan. Perbedaan tujuan survei ini menyebabkan kualitas data ketenagakerjaan berbeda.

2. Ukuran Sampel

Ukuran sampel dalam SAKERNAS berbeda dengan ukuran sampel dalam SP dan SUPAS. Perbedaan ini menyebabkan sampling error yang dikandung oleh angka perkiraan dari masing-masing sumber data juga berbeda. Semakin kecil ukuran sampel akan semakin besar sampling errornya. Ukuran sampel untuk Sakernas Agustus tahun 2016 sebanyak 352 blok sensus yang tersebar di seluruh kabupaten/kota di Provinsi DKI Jakarta.

3. Penimbang/Faktor Pengali

Data ketenagakerjaan hasil Sakernas 2016 menggunakan penimbang hasil proyeksi penduduk tahun 2010-2035, sedangkan data Agustus 2011-Agustus 2013 merupakan hasil *backcasting* dari penimbang proyeksi penduduk tahun 2010-2035.

4. Kualitas Petugas Lapangan

Petugas SAKERNAS, SUSENAS dan SUPAS adalah pegawai organik BPS Provinsi, BPS Kabupaten/Kota, dan Mitra Statistik. Pada umumnya mereka telah mempunyai pengalaman dalam berbagai survei dan sensus, serta lebih

menguasai lapangan. Sedangkan dalam kegiatan SP, sebagian besar pencacah adalah bukan organik BPS, tetapi tenaga bantuan dari luar BPS yang sebagian besar direkrut melalui kecamatan dan kelurahan.

5. Perencanaan Kuesioner

Cara menyusun pertanyaan mengenai ketenagakerjaan dalam kuesioner berpengaruh terhadap hasil survei atau sensus, ini meliputi kalimat/pertanyaan yang tertulis, urutan pertanyaan, pemilihan kata-kata yang tepat dalam pertanyaan serta banyaknya pertanyaan dan jenis keterangan yang ditanyakan. Dalam Sakernas, telah diusahakan bentuknya ringkas/ sederhana, mudah dimengerti serta pertanyaan pokoknya tidak berubah-ubah.

6. Waktu Pelaksanaan Pencacahan

Waktu pelaksanaan lapangan antara Sakernas, Susenas, SP dan SUPAS berbeda. Hal tersebut dapat menyebabkan perbedaan hasil yang diperoleh karena pengaruh musimannya.

ULASAN SINGKAT

Angkatan kerja merupakan bagian dari penduduk usia produktif yang bekerja dan mencari kerja. Sebagai bagian dari jumlah penduduk, jumlah angkatan kerja tergantung pada besarnya jumlah penduduk. Semakin besar jumlah penduduk, jumlah angkatan kerja juga semakin besar. Besarnya jumlah angkatan kerja mencerminkan besarnya jumlah penduduk yang masuk ke pasar kerja untuk bekerja atau mencari kerja. Penduduk bekerja adalah salah satu faktor yang sangat berperan terhadap pertumbuhan ekonomi, baik dalam ruang lingkup regional maupun nasional. Dalam publikasi ini, terlihat penduduk bekerja di DKI Jakarta menurut golongan usia, kualitas sumber daya manusia, lapangan pekerjaan, jumlah jam kerja, dan lain-lain.

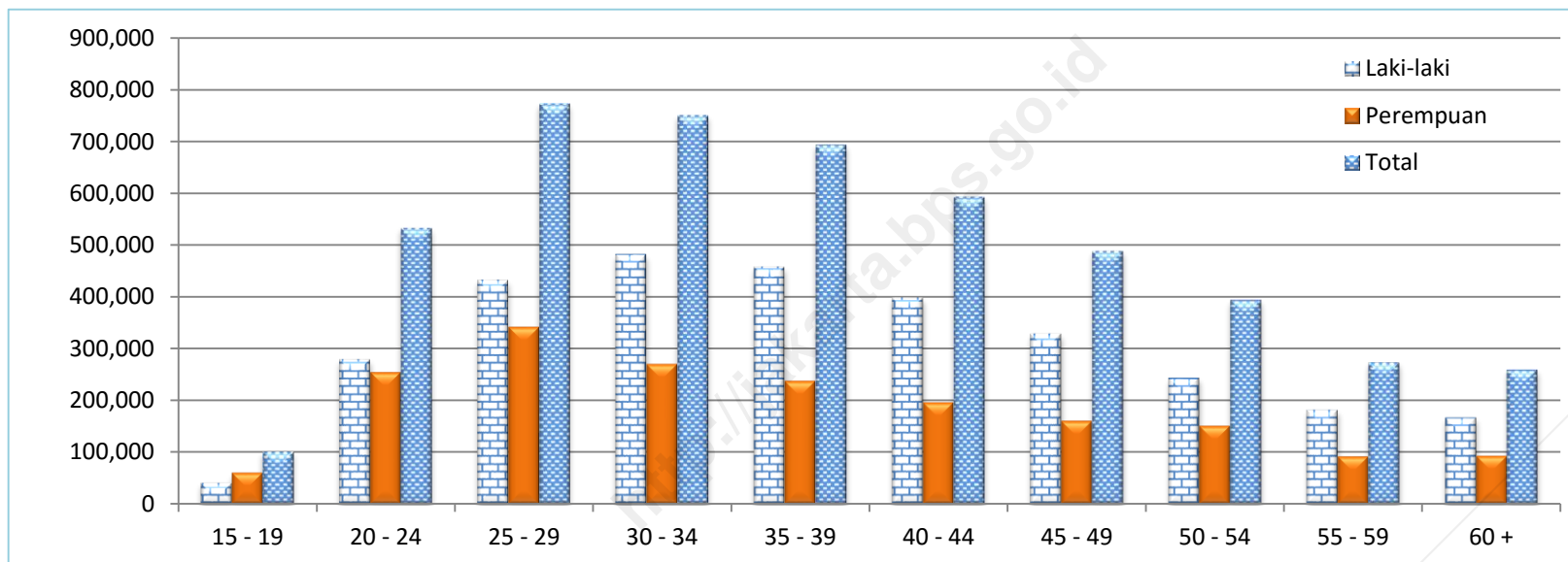
I. PENDUDUK BEKERJA MENURUT KELOMPOK UMUR

Faktor usia pekerja dapat mempengaruhi pola dan cara dalam melakukan aktivitas kerjanya. Gambar 1 menunjukkan pola penduduk bekerja menurut kelompok umur berbentuk seperti gunung. Penduduk bekerja mencapai puncaknya pada usia antara 25 sampai 34 tahun. Kemudian terjadi penurunan jumlah penduduk bekerja setelah usia 35 tahun. Kelebihan yang didapat dari penduduk bekerja berusia 25-34 tahun adalah mereka mempunyai produktivitas yang cukup tinggi karena masih mempunyai fisik yang kuat, sehingga diharapkan dapat bekerja keras, dan pada umumnya mereka juga belum berkeluarga atau bila sudah berkeluarga anaknya relatif masih sedikit.

Selanjutnya, jika dilihat menurut kelompok umur dan jenis kelamin, persentase penduduk bekerja laki-laki lebih tinggi dibandingkan perempuan pada semua kelompok umur, kecuali kelompok usia 15-19 tahun. Persentase penduduk perempuan yang bekerja menunjukkan penurunan setelah kelompok umur 25-29 tahun. Hal ini dapat disebabkan adanya pergeseran karena perpindahan dari angkatan kerja menjadi bukan angkatan kerja, seperti mengurus rumah tangga. Motivasi penduduk

perempuan untuk bekerja diantaranya untuk membantu memenuhi kebutuhan ekonomi rumah tangga, mengisi waktu luang, ingin mendapatkan uang sendiri dan ingin mencari pengalaman.

Gambar 1.
Jumlah Penduduk Bekerja menurut Kelompok Umur dan Jenis Kelamin di DKI Jakarta, Agustus 2016



Sumber: SAKERNAS 2016, BPS Provinsi DKI Jakarta

Tabel 1 menunjukkan komposisi penduduk bekerja menurut kelompok umur dan jenis kelamin pada keadaan Agustus 2015 dan Agustus 2016. Komposisi penduduk bekerja laki-laki tertinggi pada kelompok umur 30-34 tahun sedangkan perempuan tertinggi pada kelompok umur 25-29 tahun. Secara umum, selama periode Agustus 2015-Agustus 2016 terjadi penurunan komposisi penduduk bekerja pada kelompok 15-19 tahun, 25-29 tahun, 30-34 tahun, 40-44 tahun dan 50-54 tahun, sedangkan peningkatan komposisi penduduk bekerja terjadi pada kelompok umur lainnya. Penurunan komposisi

penduduk bekerja Agustus 2016 dibandingkan Agustus 2015 tertinggi pada kelompok umur 30-34 tahun. Penurunan komposisi bekerja tertinggi untuk laki-laki pada kelompok umur 25-29 tahun, dan perempuan pada kelompok umur 30-34 tahun. Peningkatan komposisi penduduk bekerja tertinggi untuk laki-laki pada kelompok umur 35-39 tahun, dan perempuan pada kelompok umur 20-24 tahun.

Tabel 1.
Komposisi Penduduk Bekerja menurut Kelompok Umur dan Jenis Kelamin di DKI Jakarta,
Agustus 2015-Agustus 2016 (%)

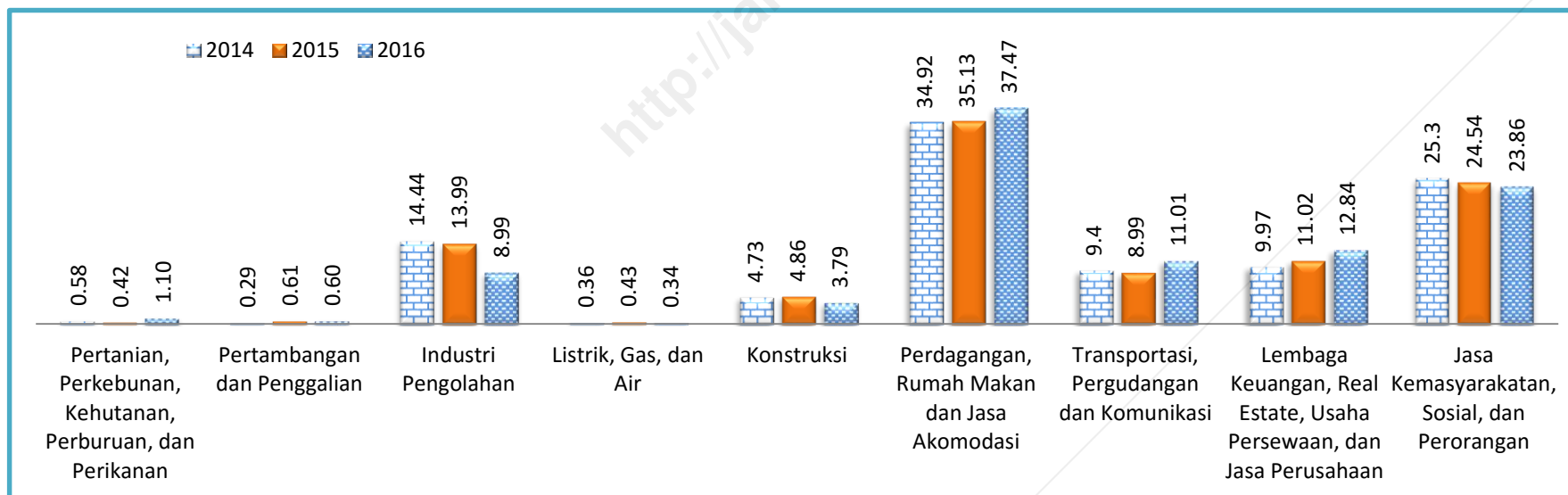
| Kelompok Umur | Agustus 2015 | | | Agustus 2016 | | | Selisih Agustus 2016-2015 | | |
|----------------|--------------|-----------|-----------|--------------|-----------|-----------|---------------------------|-----------|---------|
| | Laki-Laki | Perempuan | Jumlah | Laki-Laki | Perempuan | Jumlah | Laki-Laki | Perempuan | Jumlah |
| (1) | (2) | (3) | (4) | (5) | (6) | (7) | (8) | (9) | (10) |
| 15 – 19 | 1,83 | 4,33 | 2,78 | 1,36 | 3,29 | 2,09 | -0,82 | -0,97 | -0,84 |
| 20 – 24 | 9,00 | 14,71 | 11,18 | 9,29 | 13,69 | 10,97 | 0,43 | 1,21 | 0,81 |
| 25 – 29 | 14,74 | 17,88 | 15,93 | 14,36 | 18,41 | 15,90 | -1,03 | 1,18 | -0,18 |
| 30 – 34 | 16,62 | 14,54 | 15,83 | 15,99 | 14,53 | 15,43 | -0,78 | -1,69 | -1,14 |
| 35 – 39 | 15,41 | 12,91 | 14,46 | 15,18 | 12,78 | 14,27 | 1,58 | 0,78 | 1,25 |
| 40 – 44 | 13,27 | 11,46 | 12,85 | 13,21 | 10,57 | 12,20 | -0,81 | -0,47 | -0,71 |
| 45 – 49 | 10,85 | 9,00 | 10,15 | 10,92 | 8,64 | 10,05 | 0,85 | -0,31 | 0,40 |
| 50 – 54 | 8,15 | 7,03 | 7,72 | 8,11 | 8,13 | 8,12 | -0,07 | -0,33 | -0,18 |
| 55 – 59 | 5,20 | 4,55 | 4,95 | 6,04 | 4,95 | 5,63 | 0,02 | 0,47 | 0,17 |
| 60 + | 4,93 | 3,59 | 4,42 | 5,55 | 5,02 | 5,35 | 0,63 | 0,12 | 0,42 |
| Persentase (%) | 100,00 | 100,00 | 100,00 | 100,00 | 100,00 | 100,00 | | | |
| Jumlah (Orang) | 2 924 653 | 1 799 376 | 4 724 029 | 3 008 362 | 1 853 470 | 4 861 832 | 83 709 | 54 094 | 137 803 |

Sumber : SAKERNAS Agustus 2015-Agustus 2016, BPS Provinsi DKI Jakarta.

II. PENDUDUK BEKERJA MENURUT LAPANGAN PEKERJAAN

Tiga sektor utama yang banyak menyerap pekerja di DKI Jakarta dari tahun 2014 sampai dengan 2016 adalah sektor perdagangan, rumah makan dan jasa akomodasi; sektor jasa kemasyarakatan, sosial dan perorangan; dan sektor industri. Sektor perdagangan, rumah makan dan jasa akomodasi sejak tahun 2014 sampai 2016 menyerap sekitar 35 persen pekerja di DKI Jakarta, sektor Jasa kemasyarakatan, sosial dan perorangan menyerap 23-25 persen, sementara sektor industri menyerap sekitar 9-14 persen (Gambar 2). Selain pilihan terbaik, sektor perdagangan mempunyai peluang terbesar, baik yang bersifat formal maupun informal, serta mampu menampung pekerja yang mempunyai kualifikasi pendidikan rendah dan skill yang kurang memadai.

Gambar 2.
Persentase Penduduk Bekerja menurut Lapangan Usaha di DKI Jakarta,
Agustus 2014-Agustus 2016



Sumber: SAKERNAS 2014-2016, BPS Provinsi DKI Jakarta

Pada Agustus 2016 sektor yang mengalami penurunan persentase penduduk yang bekerja dibandingkan Agustus 2015 adalah sektor pertambangan dan penggalian; sektor industri; sektor listrik, gas dan air; sektor konstruksi; dan sektor jasa kemasyarakatan, sosial dan perorangan. Penurunan persentase penduduk bekerja tertinggi sebesar 5,00 persen terjadi pada sektor industri. Selain kelima sektor tersebut, sektor lainnya mengalami peningkatan persentase jumlah penduduk bekerja, dan yang tertinggi terdapat pada sektor perdagangan, rumah makan, dan jasa akomodasi.

Tabel 2.
Komposisi Penduduk Bekerja menurut Lapangan Pekerjaan dan Jenis Kelamin di DKI Jakarta, Agustus 2015-Agustus 2016 (%)

| No | Lapangan Pekerjaan | Agustus 2015 | | | Agustus 2016 | | | Selisih Agustus 2016 – Agustus 2015 | | |
|----------------|--------------------------------------------------------------------|--------------|-----------|-----------|--------------|-----------|-----------|-------------------------------------|-----------|---------|
| | | Laki-laki | Perempuan | Jumlah | Laki-laki | Perempuan | Jumlah | Laki-laki | Perempuan | Jumlah |
| (1) | (2) | (3) | (4) | (5) | (6) | (7) | (8) | (9) | (10) | (11) |
| 1 | Pertanian, Perkebunan, Kehutanan, Perburuan dan Perikanan | 0,53 | 0,25 | 0,42 | 1,78 | 0,00 | 1,10 | 1,25 | -0,25 | 0,68 |
| 2 | Pertambangan dan Penggalian | 0,81 | 0,28 | 0,61 | 0,61 | 0,58 | 0,60 | -0,20 | 0,30 | -0,01 |
| 3 | Industri Pengolahan | 15,09 | 12,22 | 13,99 | 10,18 | 7,05 | 8,99 | -4,91 | -5,17 | -5,00 |
| 4 | Listrik, Gas dan Air Minum | 0,63 | 0,11 | 0,43 | 0,43 | 0,19 | 0,34 | -0,20 | 0,08 | -0,09 |
| 5 | Konstruksi | 7,24 | 0,99 | 4,86 | 6,13 | 0,00 | 3,79 | -1,11 | -0,99 | -1,07 |
| 6 | Perdagangan, Rumah Makan dan Jasa Akomodasi | 31,93 | 40,33 | 35,13 | 30,63 | 48,56 | 37,47 | -1,30 | 8,23 | 2,34 |
| 7 | Transportasi, Pergudangan dan Komunikasi | 11,81 | 4,4 | 8,99 | 15,82 | 3,21 | 11,01 | 4,01 | -1,19 | 2,02 |
| 8 | Lembaga Keuangan, Real Estate, Usaha Persewaan dan Jasa Perusahaan | 11,27 | 10,61 | 11,02 | 13,24 | 12,20 | 12,84 | 1,97 | 1,59 | 1,82 |
| 9 | Jasa Kemasyarakatan, Sosial dan Perorangan | 20,69 | 30,8 | 24,54 | 21,18 | 28,20 | 23,86 | 0,49 | -2,60 | -0,68 |
| TOTAL | | 100,00 | 100 | 100 | 100 | 100,00 | 100,00 | | | |
| Jumlah (Orang) | | 2 924 653 | 1 799 376 | 4 724 029 | 3 008 362 | 1 853 470 | 4 861 832 | 83 709 | 54 094 | 137 803 |

Sumber : SAKERNAS Agustus 2015-Agustus 2016, BPS Provinsi DKI Jakarta.

Menurut jenis kelamin terlihat ada perbedaan persentase jumlah penduduk bekerja antara Agustus 2016 dengan Agustus 2015. Penurunan persentase jumlah penduduk laki-laki yang bekerja pada Agustus 2016 terjadi pada sektor pertambangan dan penggalian (0,20 %); sektor industri (4,91 %); sektor listrik, gas dan air minum (0,20 %); sektor konstruksi (1,11 %); dan sektor perdagangan rumah makan dan jasa akomodasi (1,30 %). Selain kelima sektor tersebut, sektor lain mengalami peningkatan persentase jumlah penduduk laki-laki yang bekerja.

Sedangkan penurunan persentase jumlah penduduk perempuan yang bekerja pada Agustus 2016 dibandingkan Agustus 2015 terjadi pada sektor pertanian, perkebunan, kehutanan, perburuan dan perikanan (0,25 %); sektor industri pengolahan (5,17 %); sektor konstruksi (0,99 %); sektor transportasi, pergudangan dan komunikasi (1,19 %); dan sektor jasa kemasyarakatan, sosial dan perorangan (2,60 %). Selain kelima sektor tersebut, sektor-sektor lainnya mengalami peningkatan persentase jumlah penduduk perempuan yang bekerja.

III. PENDUDUK BEKERJA MENURUT TINGKAT PENDIDIKAN

Untuk mengetahui sejauh mana kualitas penduduk bekerja, salah satunya adalah dengan melihat tingkat pendidikan pekerja. Kualitas penduduk bekerja yang baik akan berdampak positif terhadap produktivitas usaha. Berdasarkan Tabel 3 dapat dilihat bahwa penduduk bekerja di DKI Jakarta pada Agustus 2016, didominasi oleh mereka yang berpendidikan Sekolah Menengah Atas, SLTA Umum dan SLTA Kejuruan masing-masing sebesar 24,24 persen dan 18,48 persen. Sedangkan penduduk bekerja yang berpendidikan Diploma I/II/III hanya mencapai 4,51 persen, dan pekerja yang berpendidikan S1 ke atas sebesar 19,78 persen.

Menurut jenis kelamin, persentase pekerja laki-laki didominasi oleh mereka yang berpendidikan menengah yaitu SLTA umum dan Universitas, sedangkan pekerja perempuan didominasi oleh pendidikan SLTA Umum dan SD ke bawah. Persentase pekerja laki-laki yang memiliki ijazah SLTA Umum dan Kejuruan sebesar 45,75 persen, ijazah Diploma 1 ke atas sebesar 23,90

persen, dan yang memiliki ijazah maksimal tamat SLTP sebesar 30,89 persen. Persentase pekerja perempuan yang memiliki ijazah SLTA Umum dan Kejuruan sebesar 35,66 persen, ijazah Diploma 1 ke atas sebesar 28,24 persen, dan yang memiliki ijazah maksimal tamat SLTP sebesar 30,35 persen.

Tabel 3.
Komposisi Penduduk Bekerja menurut Tingkat Pendidikan dan Jenis Kelamin di DKI Jakarta, Agustus 2015 - Agustus 2016 (%)

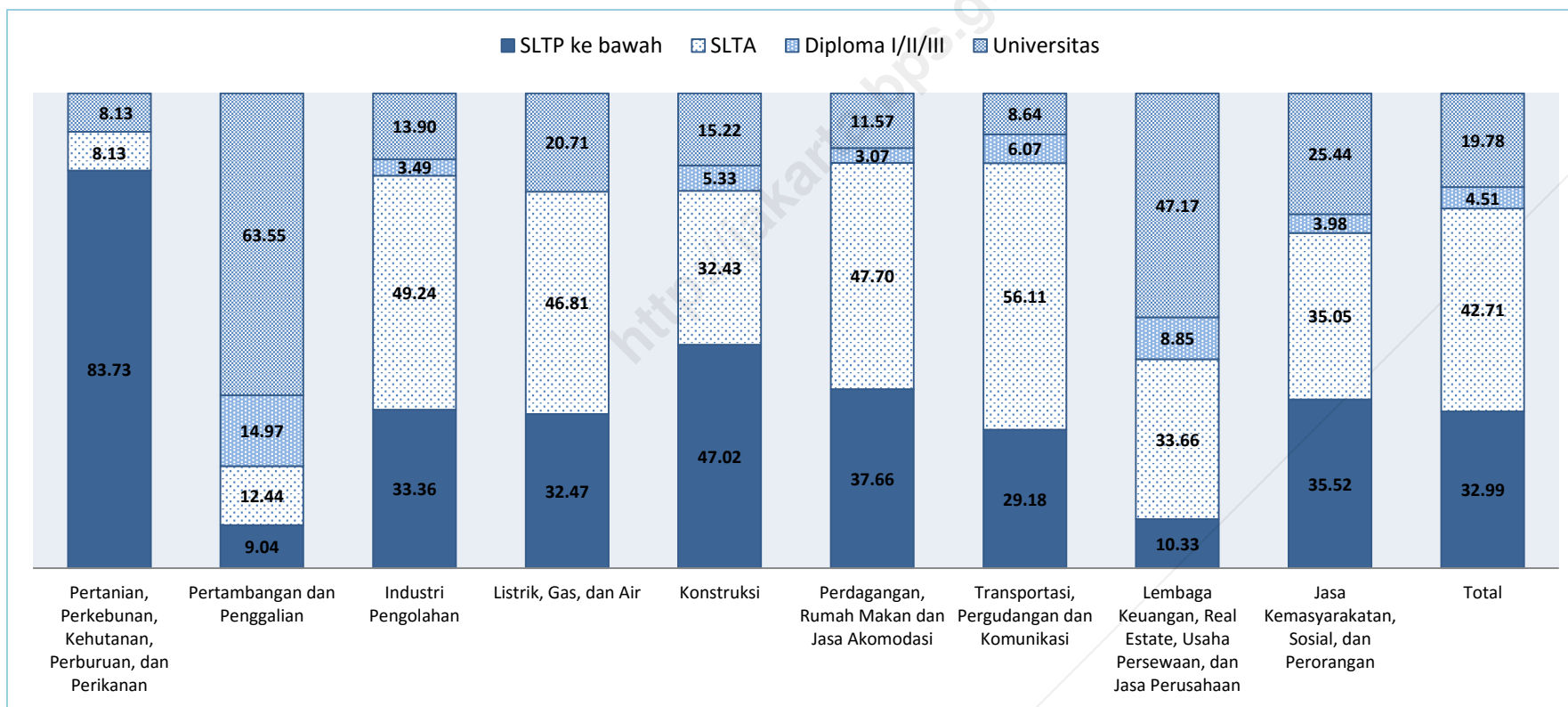
| Tingkat Pendidikan | Agustus 2015 | | | Agustus 2016 | | | Selisih Agustus 2016 – Agustus 2014 | | |
|-----------------------------|--------------|-----------|-----------|--------------|-----------|-----------|-------------------------------------|-----------|---------|
| | Laki-laki | Perempuan | Jumlah | Laki-laki | Perempuan | Jumlah | Laki-laki | Perempuan | Jumlah |
| (1) | (2) | (3) | (4) | (5) | (6) | (7) | (8) | (9) | (10) |
| 1. SD Ke bawah | 14,77 | 21,11 | 17,19 | 15,86 | 21,80 | 18,12 | 1,09 | 0,69 | 0,93 |
| 2. SLTP | 16,12 | 14,99 | 15,69 | 14,49 | 15,49 | 14,87 | -1,63 | 0,50 | -0,82 |
| 3. SLTA Umum | 26,32 | 18,58 | 23,37 | 25,55 | 22,10 | 24,24 | -0,77 | 3,52 | 0,87 |
| 4. SLTA Kejuruan | 20,11 | 17,08 | 18,96 | 20,19 | 15,69 | 18,48 | 0,08 | -1,39 | -0,48 |
| 5. Diploma I/II/III | 4,92 | 7,15 | 5,77 | 3,68 | 5,86 | 4,51 | -1,24 | -1,29 | -1,26 |
| 6. Universitas (S1 ke atas) | 17,75 | 21,09 | 19,02 | 20,22 | 19,06 | 19,78 | 2,47 | -2,03 | 0,76 |
| TOTAL | 100,00 | 100,00 | 100,00 | 100,00 | 100,00 | 100,00 | | | |
| Jumlah (Orang) | 2 924 653 | 1 799 376 | 4 724 029 | 3.008.362 | 1.853.470 | 4.861.832 | 83 709 | 54 094 | 137 803 |

Sumber : SAKERNAS Agustus 2014-Agustus 2016, BPS Provinsi DKI Jakarta.

Penurunan persentase penduduk bekerja pada Agustus 2016 dibandingkan Agustus 2015 terjadi pada tingkat pendidikan SLTP, SLTA Kejuruan, dan Diploma I/II/III. Penurunan penduduk bekerja tertinggi terjadi pada tingkat pendidikan Diploma I/II/III dan peningkatan penduduk bekerja tertinggi terjadi pada tingkat pendidikan maksimal tamat SD. Menurut jenis kelamin terlihat penurunan persentase penduduk bekerja laki-laki terjadi pada tingkat pendidikan SLTP, SLTA Umum dan Diploma I/II/III, sedangkan pekerja perempuan terjadi di tingkat pendidikan SLTA Kejuruan, Diploma I/II/III, dan Universitas.

Penurunan persentase penduduk bekerja laki-laki tertinggi terjadi pada tingkat pendidikan SLTP sedangkan pekerja perempuan pada tingkat pendidikan Universitas. Peningkatan persentase penduduk bekerja laki-laki tertinggi terjadi pada tingkat pendidikan Universitas, sedangkan pekerja perempuan terjadi pada tingkat pendidikan SLTA Umum.

Gambar 3.
Persentase Penduduk Bekerja menurut Tingkat Pendidikan Tertinggi yang Ditamatkan dan Lapangan Usaha di DKI Jakarta, Agustus 2016



Sumber: Sakernas 2016. BPS Provinsi DKI Jakarta

Gambar 3 menunjukkan bahwa penduduk bekerja dengan tingkat pendidikan SLTA mendominasi empat sektor pekerjaan yaitu sektor industri; sektor listrik, gas dan air; sektor perdagangan, rumah makan dan jasa akomodasi; dan sektor transportasi, pergudangan, dan komunikasi. Untuk sektor pertanian (83,73 %), sektor konstruksi (47,02 %), dan jasa kemasyarakatan, sosial dan perorangan (35,52 %) didominasi oleh pekerja yang mempunyai tingkat pendidikan SLTP ke bawah. Sektor pertambangan dan penggalian (63,55 %) dan Sektor Lembaga keuangan, real estate, usaha persewaan dan jasa perusahaan (47,17 %) dikuasai oleh pekerja yang mempunyai tingkat pendidikan Universitas.

IV. PENDUDUK BEKERJA MENURUT RATA-RATA JAM KERJA SEMINGGU

Jumlah jam kerja normal untuk penduduk bekerja paling sedikit 35 jam dalam seminggu. Penduduk bekerja yang memiliki jam kerja kurang dari 35 jam dalam seminggu disebut setengah pengangguran. Di DKI Jakarta terdapat 10,64 persen pekerja yang masuk ke dalam kategori setengah penganggur.

Menurut sektor pekerjaan menunjukkan bahwa sektor pertanian, perkebunan, kehutanan, perburuan dan perikanan (25,01 %) dan sektor listrik, gas, dan air (21,70 %) adalah dua sektor yang memiliki angka setengah pengangguran tertinggi di DKI Jakarta. Sedangkan sektor lainnya seperti sektor pertambangan dan penggalian; sektor industri; sektor konstruksi; sektor transportasi, pergudangan, dan komunikasi; dan sektor lembaga keuangan, real estate, usaha persewaan, dan jasa perusahaan memiliki angka setengah pengangguran yang rendah yaitu berkisar 3-9 persen.

Menurut pendidikan, persentase angka setengah pengangguran di atas 10 persen terdapat pada mereka yang tidak atau belum pernah sekolah (59,63 %), belum tamat SD (23,21 %), Tamat SD (17,34 %), SLTP (10,32 %), SLTA Umum (11,13 %), Diploma I/II (57,80 %), Diploma III (10,04 %) dan Universitas (11,28 %). Sedangkan angka setengah pengangguran di bawah 10 persen hanya terdapat pada lulusan SLTA Kejuruan (8,37 %).

Tabel 4.

Komposisi Penduduk Bekerja menurut Rata-Rata Jam Kerja Seminggu dan Sektor Pekerjaan Tahun 2016 (%)

| No | Sektor Pekerjaan | Jam Kerja | | |
|-------|------------------------------------------------------------------|--------------------|-------------------------------------------------------------|--------|
| | | Kurang dari 35 Jam | Sementara Tidak Bekerja dan Penduduk bekerja minimal 35 jam | Jumlah |
| (1) | (2) | (3) | (4) | (5) |
| 1 | Pertanian, Perkebunan, Kehutanan, Perburuan dan Perikanan | 25,01 | 74,99 | 100,00 |
| 2 | Pertambangan dan Penggalian | 9,04 | 90,96 | 100,00 |
| 3 | Industri Pengolahan | 3,55 | 96,45 | 100,00 |
| 4 | Listrik, Gas dan Air Minum | 21,70 | 78,30 | 100,00 |
| 5 | Konstruksi | 8,02 | 91,98 | 100,00 |
| 6 | Perdagangan, Rumah Makan dan Jasa Akomodasi | 15,23 | 84,77 | 100,00 |
| 7 | Transportasi, Pergudangan dan Komunikasi | 6,74 | 93,26 | 100,00 |
| 8 | Lembaga Keuangan, Real Estate, Usaha Persewaan & Jasa Perusahaan | 6,40 | 93,60 | 100,00 |
| 9 | Jasa Kemasyarakatan, Sosial dan Perorangan | 16,54 | 83,46 | 100,00 |
| Total | | 12,24 | 87,76 | 100,00 |

Sumber : Sakernas 2016. BPS Provinsi DKI Jakarta

Tabel 5.

Komposisi Penduduk Bekerja menurut Rata-Rata Jam Kerja Seminggu dan Tingkat Pendidikan Tahun 2016 (%)

| No | Tingkat Pendidikan | Jam Kerja | | |
|-------|----------------------------|--------------------|-------------------------------------------------------------|--------|
| | | Kurang dari 35 Jam | Sementara Tidak Bekerja dan Penduduk bekerja minimal 35 jam | Jumlah |
| (1) | (2) | (3) | (4) | (5) |
| 1 | Tidak/Belum Pernah Sekolah | 59,63 | 40,37 | 100,00 |
| 2 | Belum tamat SD | 23,21 | 76,79 | 100,00 |
| 3 | Tamat SD | 17,34 | 82,66 | 100,00 |
| 4 | SLTP | 10,32 | 89,68 | 100,00 |
| 5 | SLTA Umum | 11,13 | 88,87 | 100,00 |
| 6 | SLTA Kejuruan | 8,37 | 91,63 | 100,00 |
| 7 | Diploma I/II | 57,80 | 42,20 | 100,00 |
| 8 | Diploma III | 10,04 | 89,96 | 100,00 |
| 9 | Universitas | 11,28 | 88,72 | 100,00 |
| Total | | 12,24 | 87,76 | 100,00 |

Sumber : Sakernas 2016. BPS Provinsi DKI Jakarta

TABEL – TABEL

<http://jakarta.bps.go.id>

TABEL 1.1.
 PENDUDUK BERUMUR 15 TAHUN KE ATAS MENURUT GOLONGAN UMUR
 DAN PENDIDIKAN TERTINGGI YANG DITAMATKAN, DKI JAKARTA 2016

| Golongan Umur | PENDIDIKAN TERTINGGI | | | | | | | | | LAKI-LAKI |
|---------------|----------------------|---------------------|----------------|----------------|----------------|------------------------|--------------|-------------------------|----------------|------------------|
| | TDK/BLM SEKOLAH | TDK/BLM TAMAT SD | SD | SLTP | SLTA UMUM | SLTA KEJU- RUAN/SMK | DIPLOMA I/II | AKADEMI/ DIPLOMA III | UNIVERSITAS | TOTAL |
| | (1) | (2) | (3) | (4) | (5) | (6) | (7) | (8) | (9) | (10) |
| 15 - 19 | - | - | 16.338 | 57.183 | 70.798 | 40.845 | - | - | - | 185.164 |
| 20 - 24 | - | 3.493 | 13.972 | 38.423 | 94.311 | 195.608 | - | 3.493 | 52.395 | 401.695 |
| 25 - 29 | - | 26.178 | 26.178 | 82.897 | 130.890 | 87.260 | - | 13.089 | 143.979 | 510.471 |
| 30 - 34 | - | 8.668 | 47.674 | 65.010 | 151.690 | 117.018 | - | 17.336 | 125.686 | 533.082 |
| 35 - 39 | - | 8.304 | 41.520 | 62.280 | 137.016 | 107.952 | - | 20.760 | 103.800 | 481.632 |
| 40 - 44 | - | 17.125 | 65.075 | 58.225 | 102.750 | 68.500 | 6.850 | 20.550 | 71.925 | 411.000 |
| 45 - 49 | - | 24.633 | 32.844 | 60.214 | 106.743 | 52.003 | - | 10.948 | 57.477 | 344.862 |
| 50 - 54 | 3.657 | 23.731 | 70.259 | 191.005 | 69.483 | 32.913 | - | 10.971 | 36.570 | 438.589 |
| 55 - 59 | - | 23.697 | 42.128 | 36.862 | 31.596 | 23.697 | - | 7.899 | 47.394 | 213.273 |
| 60 + | 4.014 | 42.732 | 81.117 | 44.298 | 58.200 | 25.746 | 1.818 | 13.956 | 69.582 | 341.463 |
| TOTAL | 7.671 | 178.561 | 437.105 | 696.397 | 953.477 | 751.542 | 8.668 | 119.002 | 708.808 | 3.861.231 |

Sumber : Sakernas Agustus 2016, BPS Provinsi DKI Jakarta

TABEL 1.2.
 PENDUDUK BERUMUR 15 TAHUN KE ATAS MENURUT GOLONGAN UMUR
 DAN PENDIDIKAN TERTINGGI YANG DITAMATKAN, DKI JAKARTA 2016

PEREMPUAN

| Golongan Umur | PENDIDIKAN TERTINGGI | | | | | | | | | TOTAL |
|---------------|----------------------|---------------------|----------------|----------------|----------------|------------------------|---------------|-------------------------|----------------|------------------|
| | TDK/BLM SEKOLAH | TDK/BLM TAMAT SD | SD | SLTP | SLTA UMUM | SLTA KEJU- RUAN/SMK | DIPLOMA I/II | AKADEMI/ DIPLOMA III | UNIVERSITAS | |
| (1) | (2) | (3) | (4) | (5) | (6) | (7) | (8) | (9) | (10) | (11) |
| 15 - 19 | - | 2.900 | 17.400 | 78.300 | 84.100 | 40.600 | - | - | - | 223.300 |
| 20 - 24 | - | 3.625 | 10.875 | 43.500 | 184.875 | 145.000 | - | 14.500 | 47.125 | 449.500 |
| 25 - 29 | - | 9.610 | 24.025 | 81.685 | 115.320 | 124.930 | - | 38.440 | 124.930 | 518.940 |
| 30 - 34 | - | 12.243 | 53.053 | 102.025 | 114.268 | 89.782 | 8.162 | 24.486 | 106.106 | 510.125 |
| 35 - 39 | - | 17.945 | 71.780 | 78.958 | 89.725 | 104.081 | 3.589 | 17.945 | 75.369 | 459.392 |
| 40 - 44 | - | 28.917 | 93.177 | 48.195 | 99.603 | 32.130 | 9.639 | 16.065 | 64.260 | 391.986 |
| 45 - 49 | - | 36.736 | 70.848 | 52.480 | 78.720 | 39.360 | 5.248 | 5.248 | 44.608 | 333.248 |
| 50 - 54 | - | 47.264 | 79.434 | 154.564 | 62.034 | 23.524 | - | 8.862 | 32.494 | 408.176 |
| 55 - 59 | 8.103 | 45.917 | 37.814 | 35.113 | 32.412 | 8.103 | - | 13.505 | 37.814 | 218.781 |
| 60 + | 15.235 | 89.830 | 72.216 | 61.430 | 63.104 | 20.742 | - | 19.421 | 23.228 | 365.206 |
| TOTAL | 23.338 | 294.987 | 530.622 | 736.250 | 924.161 | 628.252 | 26.638 | 158.472 | 555.934 | 3.878.654 |

Sumber : Sakernas Agustus 2016, BPS Provinsi DKI Jakarta

TABEL 1.3.
 PENDUDUK BERUMUR 15 TAHUN KE ATAS MENURUT GOLONGAN UMUR
 DAN PENDIDIKAN TERTINGGI YANG DITAMATKAN, DKI JAKARTA 2016

LAKI-LAKI+PEREMPUAN

| Golongan Umur | PENDIDIKAN TERTINGGI | | | | | | | | | TOTAL |
|---------------|----------------------|---------------------|----------------|------------------|------------------|------------------------|---------------|-------------------------|------------------|------------------|
| | TDK/BLM SEKOLAH | TDK/BLM TAMAT SD | SD | SLTP | SLTA UMUM | SLTA KEJU- RUAN/SMK | DIPLOMA I/II | AKADEMI/ DIPLOMA III | UNIVERSITAS | |
| (1) | (2) | (3) | (4) | (5) | (6) | (7) | (8) | (9) | (10) | (11) |
| 15 - 19 | - | 2.900 | 33.738 | 135.483 | 154.898 | 81.445 | - | - | - | 408.464 |
| 20 - 24 | - | 7.118 | 24.847 | 81.923 | 279.186 | 340.608 | - | 17.993 | 99.520 | 851.195 |
| 25 - 29 | - | 35.788 | 50.203 | 164.582 | 246.210 | 212.190 | - | 51.529 | 268.909 | 1.029.411 |
| 30 - 34 | - | 20.911 | 100.727 | 167.035 | 265.958 | 206.800 | 8.162 | 41.822 | 231.792 | 1.043.207 |
| 35 - 39 | - | 26.249 | 113.300 | 141.238 | 226.741 | 212.033 | 3.589 | 38.705 | 179.169 | 941.024 |
| 40 - 44 | - | 46.042 | 158.252 | 106.420 | 202.353 | 100.630 | 16.489 | 36.615 | 136.185 | 802.986 |
| 45 - 49 | - | 61.369 | 103.692 | 112.694 | 185.463 | 91.363 | 5.248 | 16.196 | 102.085 | 678.110 |
| 50 - 54 | 3.657 | 70.995 | 149.693 | 345.569 | 131.517 | 56.437 | - | 19.833 | 69.064 | 846.765 |
| 55 - 59 | 8.103 | 69.614 | 79.942 | 71.975 | 64.008 | 31.800 | - | 21.404 | 85.208 | 432.054 |
| 60 + | 19.249 | 132.562 | 153.333 | 105.728 | 121.304 | 46.488 | 1.818 | 33.377 | 92.810 | 706.669 |
| TOTAL | 31.009 | 473.548 | 967.727 | 1.432.647 | 1.877.638 | 1.379.794 | 35.306 | 277.474 | 1.264.742 | 7.739.885 |

Sumber : Sakernas Agustus 2016, BPS Provinsi DKI Jakarta

TABEL 2.1.
PENDUDUK BERUMUR 15 TAHUN KE ATAS MENURUT GOLONGAN UMUR
DAN JENIS KEGIATAN SELAMA SEMINGGU YANG LALU, DKI JAKARTA 2016

| Golongan Umur | ANGKATAN KERJA | | | | BUKAN ANKATAN KERJA | | | | | TOTAL | LAKI-LAKI | |
|---------------|------------------|----------------|--------------------|----------------------|---------------------|----------------|----------------|----------------------------|----------------------------------|------------------|------------------------------|--------------|
| | BEKERJA | PENGANGGURAN*) | | JUMLAH ANKATAN KERJA | SEKOLAH | MENGURUS RT | LAINNYA | JUMLAH BUKAN ANKATAN KERJA | % BEKERJA TERHADAP ANKATAN KERJA | | % AK THD PENDUDUK USIA KERJA | |
| | | PERNAH BEKERJA | TDK PERNAH BEKERJA | | | | | | | | | TOTAL |
| | | (3) | (4) | | | | | | | | | (5) |
| (1) | (2) | (3) | (4) | (5) | (6) | (7) | (8) | (9) | (10) | (11) | (12) | (13) |
| 15 - 19 | 40.845 | 10.892 | 27.230 | 38.122 | 78.967 | 89.859 | 5.446 | 10.892 | 106.197 | 185.164 | 51,72 | 42,65 |
| 20 - 24 | 279.440 | 45.409 | 13.972 | 59.381 | 338.821 | 52.395 | - | 10.479 | 62.874 | 401.695 | 82,47 | 84,35 |
| 25 - 29 | 431.937 | 26.178 | 4.363 | 30.541 | 462.478 | 17.452 | 8.726 | 21.815 | 47.993 | 510.471 | 93,40 | 90,60 |
| 30 - 34 | 481.074 | 30.338 | 4.334 | 34.672 | 515.746 | 4.334 | 8.668 | 4.334 | 17.336 | 533.082 | 93,28 | 96,75 |
| 35 - 39 | 456.720 | 16.608 | - | 16.608 | 473.328 | - | 4.152 | 4.152 | 8.304 | 481.632 | 96,49 | 98,28 |
| 40 - 44 | 397.300 | 6.850 | - | 6.850 | 404.150 | - | - | 6.850 | 6.850 | 411.000 | 98,31 | 98,33 |
| 45 - 49 | 328.440 | 5.474 | - | 5.474 | 333.914 | - | 2.737 | 8.211 | 10.948 | 344.862 | 98,36 | 96,83 |
| 50 - 54 | 244.006 | 14.628 | - | 14.628 | 258.634 | 138.873 | 16.417 | 24.665 | 179.955 | 438.589 | 94,34 | 58,97 |
| 55 - 59 | 181.677 | - | - | - | 181.677 | - | 13.165 | 18.431 | 31.596 | 213.273 | 100,00 | 85,19 |
| 60 + | 166.923 | 2.196 | - | 2.196 | 169.119 | - | 64.845 | 107.499 | 172.344 | 341.463 | 98,70 | 49,53 |
| TOTAL | 3.008.362 | 158.573 | 49.899 | 208.472 | 3.216.834 | 302.913 | 124.156 | 217.328 | 644.397 | 3.861.231 | 93,52 | 83,31 |

Catatan: *) TERMASUK YG SEDANG Mencari PEKERJAAN, Mempersiapkan USAHA, TIDAK BEKERJA DENGAN ALASAN TIDAK Mencari PEKERJAAN/Mempersiapkan USAHA KARENA MERASA TIDAK MUNGKIN Mendapatkan PEKERJAAN DAN SUDAH PUNYA PEKERJAAN, TETAPI BELUM MULAI BEKERJA

Sumber : Sakernas Agustus 2016, BPS Provinsi DKI Jakarta

TABEL 2.2.
PENDUDUK BERUMUR 15 TAHUN KE ATAS MENURUT GOLONGAN UMUR
DAN JENIS KEGIATAN SELAMA SEMINGGU YANG LALU, DKI JAKARTA 2016

| Golongan Umur | ANGKATAN KERJA | | | | BUKAN ANGKATAN KERJA | | | | | TOTAL | PEREMPUAN | |
|---------------|------------------|----------------|---------------|-----------------------------|----------------------|----------------|------------------|-----------------------------------|------------------|------------------|--------------|--------------|
| | BEKERJA | PENGANGGURAN*) | | JUMLAH ANGKATAN KERJA | SEKOLAH | MENGURUS RT | LAINNYA | JUMLAH BUKAN ANGKATAN KERJA | % BEKERJA | | % AK THD | |
| | | PERNAH | TDK PERNAH | | | | | | TERHADAP | | PENDUDUK | |
| | | BEKERJA | BEKERJA | | | | | | ANGKATAN | | USIA | |
| (1) | (2) | (3) | (4) | (5) | (6) | (7) | (8) | (9) | (10) | (11) | (12) | (13) |
| 15 - 19 | 60.900 | 2.900 | 23.200 | 26.100 | 87.000 | 110.200 | 23.200 | 2.900 | 136.300 | 223.300 | 70,00 | 38,96 |
| 20 - 24 | 253.750 | 21.750 | 21.750 | 43.500 | 297.250 | 108.750 | 39.875 | 3.625 | 152.250 | 449.500 | 85,37 | 66,13 |
| 25 - 29 | 341.155 | 9.610 | 9.610 | 19.220 | 360.375 | - | 158.565 | - | 158.565 | 518.940 | 94,67 | 69,44 |
| 30 - 34 | 269.346 | 4.081 | 4.081 | 8.162 | 277.508 | 4.081 | 224.455 | 4.081 | 232.617 | 510.125 | 97,06 | 54,40 |
| 35 - 39 | 236.874 | - | - | - | 236.874 | - | 215.340 | 7.178 | 222.518 | 459.392 | 100,00 | 51,56 |
| 40 - 44 | 195.993 | 6.426 | - | 6.426 | 202.419 | - | 186.354 | 3.213 | 189.567 | 391.986 | 96,83 | 51,64 |
| 45 - 49 | 160.064 | 2.624 | - | 2.624 | 162.688 | - | 167.936 | 2.624 | 170.560 | 333.248 | 98,39 | 48,82 |
| 50 - 54 | 150.600 | - | - | - | 150.600 | 124.700 | 129.922 | 2.954 | 257.576 | 408.176 | 100,00 | 36,90 |
| 55 - 59 | 91.834 | - | - | - | 91.834 | - | 124.246 | 2.701 | 126.947 | 218.781 | 100,00 | 41,98 |
| 60 + | 92.954 | 2.503 | - | 2.503 | 95.457 | - | 210.931 | 58.818 | 269.749 | 365.206 | 97,38 | 26,14 |
| TOTAL | 1.853.470 | 49.894 | 58.641 | 108.535 | 1.962.005 | 347.731 | 1.480.824 | 88.094 | 1.916.649 | 3.878.654 | 94,47 | 50,58 |

Catatan: *) TERMASUK YG SEDANG MENCARI PEKERJAAN, MEMPERSIAPKAN USAHA, TIDAK BEKERJA DENGAN ALASAN TIDAK MENCARI PEKERJAAN/MEMPERSIAPKAN USAHA KARENA MERASA TIDAK MUNGKIN MENDAPATKAN PEKERJAAN DAN SUDAH PUNYA PEKERJAAN, TETAPI BELUM MULAI BEKERJA

Sumber : Sakernas Agustus 2016, BPS Provinsi DKI Jakarta

TABEL 2.3.
PENDUDUK BERUMUR 15 TAHUN KE ATAS MENURUT GOLONGAN UMUR
DAN JENIS KEGIATAN SELAMA SEMINGGU YANG LALU, DKI JAKARTA 2016

| Golongan Umur | LAKI-LAKI + PEREMPUAN | | | | | | | | | TOTAL | % BEKERJA TERHADAP ANGKATAN KERJA | % AK THD PENDUDUK USIA KERJA |
|---------------|-----------------------|-------------------|-----------------------|----------------|----------------------|----------------|------------------|----------------|-----------------------------------|------------------|--------------------------------------------|---------------------------------------|
| | ANGKATAN KERJA | | | | BUKAN ANGKATAN KERJA | | | | | | | |
| | BEKERJA | PENGANGGURAN*) | | TOTAL | JUMLAH | | | LAINNYA | JUMLAH BUKAN ANGKATAN KERJA | | | |
| | | PERNAH BEKERJA | TDK PERNAH BEKERJA | | ANGKATAN KERJA | SEKOLAH | MENGURUS RT | | | | | |
| (1) | (2) | (3) | (4) | (5) | (6) | (7) | (8) | (9) | (10) | (11) | (12) | (13) |
| 15 - 19 | 101.745 | 13.792 | 50.430 | 64.222 | 165.967 | 200.059 | 28.646 | 13.792 | 242.497 | 408.464 | 61,30 | 40,63 |
| 20 - 24 | 533.190 | 67.159 | 35.722 | 102.881 | 636.071 | 161.145 | 39.875 | 14.104 | 215.124 | 851.195 | 83,83 | 74,73 |
| 25 - 29 | 773.092 | 35.788 | 13.973 | 49.761 | 822.853 | 17.452 | 167.291 | 21.815 | 206.558 | 1.029.411 | 93,95 | 79,93 |
| 30 - 34 | 750.420 | 34.419 | 8.415 | 42.834 | 793.254 | 8.415 | 233.123 | 8.415 | 249.953 | 1.043.207 | 94,60 | 76,04 |
| 35 - 39 | 693.594 | 16.608 | - | 16.608 | 710.202 | - | 219.492 | 11.330 | 230.822 | 941.024 | 97,66 | 75,47 |
| 40 - 44 | 593.293 | 13.276 | - | 13.276 | 606.569 | - | 186.354 | 10.063 | 196.417 | 802.986 | 97,81 | 75,54 |
| 45 - 49 | 488.504 | 8.098 | - | 8.098 | 496.602 | - | 170.673 | 10.835 | 181.508 | 678.110 | 98,37 | 73,23 |
| 50 - 54 | 394.606 | 14.628 | - | 14.628 | 409.234 | 263.573 | 146.339 | 27.619 | 437.531 | 846.765 | 96,43 | 48,33 |
| 55 - 59 | 273.511 | - | - | - | 273.511 | - | 137.411 | 21.132 | 158.543 | 432.054 | 100,00 | 63,30 |
| 60 + | 259.877 | 4.699 | - | 4.699 | 264.576 | - | 275.776 | 166.317 | 442.093 | 706.669 | 98,22 | 37,44 |
| TOTAL | 4.861.832 | 208.467 | 108.540 | 317.007 | 5.178.839 | 650.644 | 1.604.980 | 305.422 | 2.561.046 | 7.739.885 | 93,88 | 66,91 |

Catatan: *) TERMASUK YG SEDANG MENCARI PEKERJAAN, MEMPERSIAPKAN USAHA, TIDAK BEKERJA DENGAN ALASAN TIDAK MENCARI PEKERJAAN/MEMPERSIAPKAN USAHA KARENA MERASA TIDAK MUNGKIN MENDAPATKAN PEKERJAAN DAN SUDAH PUNYA PEKERJAAN, TETAPI BELUM MULAI BEKERJA

Sumber : Sakernas Agustus 2016, BPS Provinsi DKI Jakarta

TABEL 3.1.
 PENDUDUK BERUMUR 15 TAHUN KE ATAS MENURUT PENDIDIKAN TERTINGGI YANG DITAMATKAN
 DAN JENIS KEGIATAN SELAMA SEMINGGU YANG LALU, DKI JAKARTA 2016

| PENDIDIKAN TERTINGGI | ANGKATAN KERJA | | | | | BUKAN ANGGKATAN KERJA | | | | TOTAL | % BEKERJA TERHADAP ANGKATAN KERJA | LAKI-LAKI % AK THD PENDUDUK USIA KERJA |
|-------------------------|------------------|-------------------|-----------------------|-----------------------------|------------------|-----------------------|----------------|--------------------------------------|----------------|------------------|--------------------------------------------|----------------------------------------------------|
| | BEKERJA | PENGANGGURAN*) | | JUMLAH ANGKATAN KERJA | SEKOLAH | MENG- URUS RT | LAINNYA | JUMLAH BUKAN ANGKATAN KERJA | | | | |
| | | PERNAH BEKERJA | TDK PERNAH BEKERJA | | | | | | TOTAL | | | |
| (1) | (2) | (3) | (4) | (5) | (6) | (7) | (8) | (9) | (10) | (11) | (12) | (13) |
| TDK/BLM SEKOLAH | 3.657 | - | - | - | 3.657 | - | - | 4.014 | 4.014 | 7.671 | 100,00 | 47,67 |
| TDK/BLM TAMAT SD | 130.482 | 3.425 | - | 3.425 | 133.907 | - | 8.036 | 36.618 | 44.654 | 178.561 | 97,44 | 74,99 |
| SD | 342.968 | 10.643 | 2.723 | 13.366 | 356.334 | 16.338 | 15.293 | 49.140 | 80.771 | 437.105 | 96,25 | 81,52 |
| SLTP UMUM/SMP | 436.005 | 26.379 | 3.493 | 29.872 | 465.877 | 171.549 | 29.604 | 29.367 | 230.520 | 696.397 | 93,59 | 66,90 |
| SLTA UMUM/SMU | 768.728 | 36.815 | 23.082 | 59.897 | 828.625 | 62.260 | 29.952 | 32.640 | 124.852 | 953.477 | 92,77 | 86,91 |
| SLTA KEJURUAN/SMK | 607.457 | 57.637 | 20.601 | 78.238 | 685.695 | 40.576 | 2.196 | 23.075 | 65.847 | 751.542 | 88,59 | 91,24 |
| DIPLOMA I/II | 8.668 | - | - | - | 8.668 | - | - | - | - | 8.668 | 100,00 | 100,00 |
| AKADEMI/DIPLOMA III | 101.985 | 7.150 | - | 7.150 | 109.135 | - | 3.657 | 6.210 | 9.867 | 119.002 | 93,45 | 91,71 |
| UNIVERSITAS | 608.412 | 16.524 | - | 16.524 | 624.936 | 12.190 | 35.418 | 36.264 | 83.872 | 708.808 | 97,36 | 88,17 |
| TOTAL | 3.008.362 | 158.573 | 49.899 | 208.472 | 3.216.834 | 302.913 | 124.156 | 217.328 | 644.397 | 3.861.231 | 93, 52 | 83,31 |

Catatan: *) TERMASUK YG SEDANG Mencari PEKERJAAN, Mempersiapkan USAHA, TIDAK BEKERJA DENGAN ALASAN TIDAK Mencari PEKERJAAN/Mempersiapkan USAHA

KARENA MERASA TIDAK MUNGKIN Mendapatkan PEKERJAAN DAN SUDAH PUNYA PEKERJAAN, TETAPI BELUM MULAI BEKERJA

Sumber : Sakernas Agustus 2016, BPS Provinsi DKI Jakarta

TABEL 3.2.
 PENDUDUK BERUMUR 15 TAHUN KE ATAS MENURUT PENDIDIKAN TERTINGGI YANG DITAMATKAN
 DAN JENIS KEGIATAN SELAMA SEMINGGU YANG LALU, DKI JAKARTA 2016

| PENDIDIKAN TERTINGGI | ANGKATAN KERJA | | | | | BUKAN ANGGKATAN KERJA | | | | TOTAL | PEREMPUAN | |
|-------------------------|------------------|-------------------|-----------------------|-----------------------------|------------------|-----------------------|------------------|--------------------------------------|--------------------------------------------|------------------|---------------------------------------|--------------|
| | BEKERJA | PENGANGGURAN*) | | JUMLAH ANGKATAN KERJA | SEKOLAH | MENG- URUS RT | LAINNYA | JUMLAH BUKAN ANGKATAN KERJA | % BEKERJA TERHADAP ANGKATAN KERJA | | % AK THD PENDUDUK USIA KERJA | |
| | | PERNAH BEKERJA | TDK PERNAH BEKERJA | | | | | | | | | TOTAL |
| (1) | (2) | (3) | (4) | (5) | (6) | (7) | (8) | (9) | (10) | (11) | (12) | (13) |
| TDK/BLM SEKOLAH | 5.402 | - | - | - | 5.402 | - | 13.110 | 4.826 | 17.936 | 23.338 | 100,00 | 23,15 |
| TDK/BLM TAMAT SD | 117.543 | 2.503 | - | 2.503 | 120.046 | - | 148.417 | 26.524 | 174.941 | 294.987 | 97,91 | 40,70 |
| SD | 281.033 | - | - | - | 281.033 | 11.600 | 227.400 | 10.589 | 249.589 | 530.622 | 100,00 | 52,96 |
| SLTP UMUM/SMP | 287.034 | - | 4.805 | 4.805 | 291.839 | 165.300 | 276.107 | 3.004 | 444.411 | 736.250 | 98,35 | 39,64 |
| SLTA UMUM/SMU | 409.691 | 12.818 | 30.180 | 42.998 | 452.689 | 127.331 | 319.143 | 24.998 | 471.472 | 924.161 | 90,50 | 48,98 |
| SLTA KEJURUAN/SMK | 290.832 | 29.768 | 15.950 | 45.718 | 336.550 | 39.875 | 245.302 | 6.525 | 291.702 | 628.252 | 86,42 | 53,57 |
| DIPLOMA I/II | 17.588 | - | - | - | 17.588 | - | 9.050 | - | 9.050 | 26.638 | 100,00 | 66,03 |
| AKADEMI/DIPLOMA III | 91.060 | - | - | - | 91.060 | - | 61.952 | 5.460 | 67.412 | 158.472 | 100,00 | 57,46 |
| UNIVERSITAS | 353.287 | 4.805 | 7.706 | 12.511 | 365.798 | 3.625 | 180.343 | 6.168 | 190.136 | 555.934 | 96,58 | 65,80 |
| TOTAL | 1.853.470 | 49.894 | 58.641 | 108.535 | 1.962.005 | 347.731 | 1.480.824 | 88.094 | 1.916.649 | 3.878.654 | 94,47 | 50,58 |

Catatan: *) TERMASUK YG SEDANG Mencari pekerjaan, mempersiapkan usaha, tidak bekerja dengan alasan tidak mencari pekerjaan/mempersiapkan usaha

Karena merasa tidak mungkin mendapatkan pekerjaan dan sudah punya pekerjaan, tetapi belum mulai bekerja

Sumber : Sakernas Agustus 2016, BPS Provinsi DKI Jakarta

TABEL 3.3.
 PENDUDUK BERUMUR 15 TAHUN KE ATAS MENURUT PENDIDIKAN TERTINGGI YANG DITAMATKAN
 DAN JENIS KEGIATAN SELAMA SEMINGGU YANG LALU, DKI JAKARTA 2016

| PENDIDIKAN TERTINGGI | ANGKATAN KERJA | | | | | BUKAN ANGGKATAN KERJA | | | | TOTAL | LAKI-LAKI+PEREMPUAN | |
|-------------------------|------------------|-------------------|-----------------------|-----------------------------|------------------|-----------------------|------------------|--------------------------------------|--------------------------------------------|------------------|---------------------------------------|--------------|
| | BEKERJA | PENGANGGURAN*) | | JUMLAH ANGKATAN KERJA | SEKOLAH | MENG- URUS RT | LAINNYA | JUMLAH BUKAN ANGKATAN KERJA | % BEKERJA TERHADAP ANGKATAN KERJA | | % AK THD PENDUDUK USIA KERJA | |
| | | PERNAH BEKERJA | TDK PERNAH BEKERJA | | | | | | | | | TOTAL |
| (1) | (2) | (3) | (4) | (5) | (6) | (7) | (8) | (9) | (10) | (11) | (12) | (13) |
| TDK/BLM SEKOLAH | 9.059 | - | - | - | 9.059 | - | 13.110 | 8.840 | 21.950 | 31.009 | 100,00 | 29,21 |
| TDK/BLM TAMAT SD | 248.025 | 5.928 | - | 5.928 | 253.953 | - | 156.453 | 63.142 | 219.595 | 473.548 | 97,67 | 53,63 |
| SD | 624.001 | 10.643 | 2.723 | 13.366 | 637.367 | 27.938 | 242.693 | 59.729 | 330.360 | 967.727 | 97,90 | 65,86 |
| SLTP UMUM/SMP | 723.039 | 26.379 | 8.298 | 34.677 | 757.716 | 336.849 | 305.711 | 32.371 | 674.931 | 1.432.647 | 95,42 | 52,89 |
| SLTA UMUM/SMU | 1.178.419 | 49.633 | 53.262 | 102.895 | 1.281.314 | 189.591 | 349.095 | 57.638 | 596.324 | 1.877.638 | 91,97 | 68,24 |
| SLTA KEJURUAN/SMK | 898.289 | 87.405 | 36.551 | 123.956 | 1.022.245 | 80.451 | 247.498 | 29.600 | 357.549 | 1.379.794 | 87,87 | 74,09 |
| DIPLOMA I/II | 26.256 | - | - | - | 26.256 | - | 9.050 | - | 9.050 | 35.306 | 100,00 | 74,37 |
| AKADEMI/DIPLOMA III | 193.045 | 7.150 | - | 7.150 | 200.195 | - | 65.609 | 11.670 | 77.279 | 277.474 | 96,43 | 72,15 |
| UNIVERSITAS | 961.699 | 21.329 | 7.706 | 29.035 | 990.734 | 15.815 | 215.761 | 42.432 | 274.008 | 1.264.742 | 97,07 | 78,33 |
| TOTAL | 4.861.832 | 208.467 | 108.540 | 317.007 | 5.178.839 | 650.644 | 1.604.980 | 305.422 | 2.561.046 | 7.739.885 | 93,88 | 66,91 |

Catatan: *) TERMASUK YG SEDANG Mencari pekerjaan, mempersiapkan usaha, tidak bekerja dengan alasan tidak mencari pekerjaan/mempersiapkan usaha

Karena merasa tidak mungkin mendapatkan pekerjaan dan sudah punya pekerjaan, tetapi belum mulai bekerja

Sumber : Sakernas Agustus 2016, BPS Provinsi DKI Jakarta

TABEL 4.1.
PENDUDUK BERUMUR 15 TAHUN KE ATAS YANG TERMASUK ANGKATAN KERJA MENURUT GOLONGAN UMUR
DAN PENDIDIKAN TERTINGGI YANG DITAMATKAN, DKI JAKARTA 2016

LAKI-LAKI

| GOLONGAN UMUR | PENDIDIKAN TERTINGGI | | | | | | | | | TOTAL |
|------------------|----------------------|---------------------|----------------|----------------|----------------|--------------------------|--------------|-------------------------|----------------|------------------|
| | TDK/BLM SEKOLAH | TDK/BLM TAMAT SD | SD | SLTP UMUM | SLTA UMUM | SLTA KEJURUAN/ SMK | DIPLOMA I/II | AKADEMI/DIP LOMA III | UNIVERSITAS | |
| (1) | (2) | (3) | (4) | (5) | (7) | (8) | (9) | (10) | (11) | (12) |
| 15 - 19 | - | - | 5.446 | 2.723 | 40.845 | 29.953 | - | - | - | 78.967 |
| 20 - 24 | - | 3.493 | 13.972 | 38.423 | 59.381 | 171.157 | - | 3.493 | 48.902 | 338.821 |
| 25 - 29 | - | 26.178 | 17.452 | 74.171 | 122.164 | 78.534 | - | 13.089 | 130.890 | 462.478 |
| 30 - 34 | - | 4.334 | 47.674 | 60.676 | 151.690 | 117.018 | - | 17.336 | 117.018 | 515.746 |
| 35 - 39 | - | 8.304 | 37.368 | 62.280 | 137.016 | 107.952 | - | 20.760 | 99.648 | 473.328 |
| 40 - 44 | - | 13.700 | 65.075 | 58.225 | 102.750 | 65.075 | 6.850 | 20.550 | 71.925 | 404.150 |
| 45 - 49 | - | 19.159 | 32.844 | 60.214 | 101.269 | 52.003 | - | 10.948 | 57.477 | 333.914 |
| 50 - 54 | 3.657 | 21.008 | 52.987 | 56.644 | 58.512 | 25.599 | - | 7.314 | 32.913 | 258.634 |
| 55 - 59 | - | 15.798 | 42.128 | 31.596 | 26.330 | 21.064 | - | 7.899 | 36.862 | 181.677 |
| 60 + | - | 21.933 | 41.388 | 20.925 | 28.668 | 17.340 | 1.818 | 7.746 | 29.301 | 169.119 |
| TOTAL | 3.657 | 133.907 | 356.334 | 465.877 | 828.625 | 685.695 | 8.668 | 109.135 | 624.936 | 3.216.834 |

CATATAN : TERMASUK YG BEKERJA, TIDAK BEKERJA TETAPI SDG Mencari PEKERJAAN/SEDANG Mempersiapkan USAHA, TIDAK BEKERJA DENGAN ALASAN TIDAK

TIDAK Mencari PEKERJAAN/Mempersiapkan USAHA KARENA MERASA TIDAK MUNGKIN Mendapatkan PEKERJAAN DAN SUDAH PUNYA PEKERJAAN, TETAPI BELUM MULAI BEKERJA

Sumber : Sakernas Agustus 2016, BPS Provinsi DKI Jakarta

TABEL 4.2.
 PENDUDUK BERUMUR 15 TAHUN KE ATAS YANG TERMASUK ANGKATAN KERJA MENURUT GOLONGAN UMUR
 DAN PENDIDIKAN TERTINGGI YANG DITAMATKAN, DKI JAKARTA 2016

PEREMPUAN

| GOLONGAN UMUR | PENDIDIKAN TERTINGGI | | | | | | | | | TOTAL |
|------------------|----------------------|---------------------|----------------|----------------|----------------|--------------------------|---------------|-------------------------|----------------|------------------|
| | TDK/BLM SEKOLAH | TDK/BLM TAMAT SD | SD | SLTP UMUM | SLTA UMUM | SLTA KEJURUAN/S MK | DIPLOMA I/II | AKADEMI/DIP LOMA III | UNIVERSITAS | |
| (1) | (2) | (3) | (4) | (5) | (7) | (8) | (9) | (10) | (11) | (12) |
| 15 - 19 | - | - | 17.400 | 11.600 | 34.800 | 23.200 | - | - | - | 87.000 |
| 20 - 24 | - | 3.625 | 10.875 | 25.375 | 90.625 | 112.375 | - | 14.500 | 39.875 | 297.250 |
| 25 - 29 | - | - | 24.025 | 33.635 | 81.685 | 81.685 | - | 28.830 | 110.515 | 360.375 |
| 30 - 34 | - | - | 20.405 | 61.215 | 77.539 | 28.567 | 8.162 | 12.243 | 69.377 | 277.508 |
| 35 - 39 | - | 10.767 | 43.068 | 39.479 | 43.068 | 39.479 | 3.589 | 14.356 | 43.068 | 236.874 |
| 40 - 44 | - | 22.491 | 48.195 | 28.917 | 41.769 | 16.065 | 3.213 | 12.852 | 28.917 | 202.419 |
| 45 - 49 | - | 18.368 | 39.360 | 31.488 | 26.240 | 23.616 | 2.624 | 2.624 | 18.368 | 162.688 |
| 50 - 54 | - | 23.632 | 29.486 | 26.586 | 35.448 | 8.862 | - | 2.954 | 23.632 | 150.600 |
| 55 - 59 | 5.402 | 18.907 | 21.608 | 2.701 | 13.505 | 2.701 | - | 2.701 | 24.309 | 91.834 |
| 60 + | - | 22.256 | 26.611 | 30.843 | 8.010 | - | - | - | 7.737 | 95.457 |
| TOTAL | 5.402 | 120.046 | 281.033 | 291.839 | 452.689 | 336.550 | 17.588 | 91.060 | 365.798 | 1.962.005 |

CATATAN : TERMASUK YG BEKERJA, TIDAK BEKERJA TETAPI SDG Mencari PEKERJAAN/SEDANG Mempersiapkan USAHA, TIDAK BEKERJA DENGAN ALASAN TIDAK

TIDAK Mencari PEKERJAAN/Mempersiapkan USAHA KARENA Merasa TIDAK MUNGKIN Mendapatkan PEKERJAAN DAN SUDAH PUNYA PEKERJAAN, TETAPI BELUM MULAI BEKERJA

Sumber : Sakernas Agustus 2016, BPS Provinsi DKI Jakarta

TABEL 4.3.
PENDUDUK BERUMUR 15 TAHUN KE ATAS YANG TERMASUK ANGKATAN KERJA MENURUT GOLONGAN UMUR
DAN PENDIDIKAN TERTINGGI YANG DITAMATKAN, DKI JAKARTA 2016

LAKI-LAKI+PEREMPUAN

| GOLONGAN UMUR | PENDIDIKAN TERTINGGI | | | | | | | | | TOTAL |
|------------------|----------------------|---------------------|----------------|----------------|------------------|--------------------------|---------------|-------------------------|----------------|------------------|
| | TDK/BLM SEKOLAH | TDK/BLM TAMAT SD | SD | SLTP UMUM | SLTA UMUM | SLTA KEJURUAN/S MK | DIPLOMA I/II | AKADEMI/DIP LOMA III | UNIVERSITAS | |
| (1) | (2) | (3) | (4) | (5) | (7) | (8) | (9) | (10) | (11) | (12) |
| 15 - 19 | - | - | 22.846 | 14.323 | 75.645 | 53.153 | - | - | - | 165.967 |
| 20 - 24 | - | 7.118 | 24.847 | 63.798 | 150.006 | 283.532 | - | 17.993 | 88.777 | 636.071 |
| 25 - 29 | - | 26.178 | 41.477 | 107.806 | 203.849 | 160.219 | - | 41.919 | 241.405 | 822.853 |
| 30 - 34 | - | 4.334 | 68.079 | 121.891 | 229.229 | 145.585 | 8.162 | 29.579 | 186.395 | 793.254 |
| 35 - 39 | - | 19.071 | 80.436 | 101.759 | 180.084 | 147.431 | 3.589 | 35.116 | 142.716 | 710.202 |
| 40 - 44 | - | 36.191 | 113.270 | 87.142 | 144.519 | 81.140 | 10.063 | 33.402 | 100.842 | 606.569 |
| 45 - 49 | - | 37.527 | 72.204 | 91.702 | 127.509 | 75.619 | 2.624 | 13.572 | 75.845 | 496.602 |
| 50 - 54 | 3.657 | 44.640 | 82.473 | 83.230 | 93.960 | 34.461 | - | 10.268 | 56.545 | 409.234 |
| 55 - 59 | 5.402 | 34.705 | 63.736 | 34.297 | 39.835 | 23.765 | - | 10.600 | 61.171 | 273.511 |
| 60 + | - | 44.189 | 67.999 | 51.768 | 36.678 | 17.340 | 1.818 | 7.746 | 37.038 | 264.576 |
| TOTAL | 9.059 | 253.953 | 637.367 | 757.716 | 1.281.314 | 1.022.245 | 26.256 | 200.195 | 990.734 | 5.178.839 |

CATATAN : TERMASUK YG BEKERJA, TIDAK BEKERJA TETAPI SDG Mencari PEKERJAAN/SEDANG Mempersiapkan USAHA, TIDAK BEKERJA DENGAN ALASAN TIDAK

TIDAK Mencari PEKERJAAN/Mempersiapkan USAHA KARENA MERASA TIDAK MUNGKIN Mendapatkan PEKERJAAN DAN SUDAH PUNYA PEKERJAAN, TETAPI BELUM MULAI BEKERJA

Sumber : Sakernas Agustus 2016, BPS Provinsi DKI Jakarta

TABEL 5.1.
 PENDUDUK BERUMUR 15 TAHUN KE ATAS YANG BEKERJA MENURUT GOLONGAN UMUR DAN
 PENDIDIKAN TERTINGGI YANG DITAMATKAN, DKI JAKARTA 2016

| LAKI-LAKI | | | | | | | | | | |
|------------------|----------------------|---------------------|----------------|----------------|----------------|--------------------------|-----------------|-------------------------|------------------|------------------|
| GOLONGAN UMUR | PENDIDIKAN TERTINGGI | | | | | | | | | TOTAL |
| | TDK/BLM SEKOLAH | TDK/BLM TAMAT SD | SD | SLTP UMUM | SLTA UMUM | SLTA KEJURUAN/S MK | DIPLOMA I/II | AKADEMI/ DIPLOMA III | UNIVER- SITAS | |
| (1) | (2) | (3) | (4) | (5) | (7) | (8) | (9) | (10) | (11) | (12) |
| 15 - 19 | - | - | 2.723 | - | 21.784 | 16.338 | - | - | - | 40.845 |
| 20 - 24 | - | 3.493 | 6.986 | 31.437 | 55.888 | 136.227 | - | - | 45.409 | 279.440 |
| 25 - 29 | - | 26.178 | 17.452 | 69.808 | 104.712 | 74.171 | - | 13.089 | 126.527 | 431.937 |
| 30 - 34 | - | 4.334 | 47.674 | 56.342 | 138.688 | 108.350 | - | 17.336 | 108.350 | 481.074 |
| 35 - 39 | - | 8.304 | 37.368 | 58.128 | 132.864 | 99.648 | - | 20.760 | 99.648 | 456.720 |
| 40 - 44 | - | 10.275 | 65.075 | 58.225 | 102.750 | 61.650 | 6.850 | 20.550 | 71.925 | 397.300 |
| 45 - 49 | - | 19.159 | 32.844 | 60.214 | 98.532 | 49.266 | - | 10.948 | 57.477 | 328.440 |
| 50 - 54 | 3.657 | 21.008 | 49.330 | 49.330 | 58.512 | 25.599 | - | 3.657 | 32.913 | 244.006 |
| 55 - 59 | - | 15.798 | 42.128 | 31.596 | 26.330 | 21.064 | - | 7.899 | 36.862 | 181.677 |
| 60 + | - | 21.933 | 41.388 | 20.925 | 28.668 | 15.144 | 1.818 | 7.746 | 29.301 | 166.923 |
| TOTAL | 3.657 | 130.482 | 342.968 | 436.005 | 768.728 | 607.457 | 8.668 | 101.985 | 608.412 | 3.008.362 |

Sumber : Sakernas Agustus 2016, BPS Provinsi DKI Jakarta

TABEL 5.2.
 PENDUDUK BERUMUR 15 TAHUN KE ATAS YANG BEKERJA MENURUT GOLONGAN UMUR DAN
 PENDIDIKAN TERTINGGI YANG DITAMATKAN, DKI JAKARTA 2016

| PEREMPUAN | | | | | | | | | | |
|------------------|----------------------|---------------------|----------------|----------------|----------------|--------------------------|---------------|-------------------------|------------------|------------------|
| GOLONGAN UMUR | PENDIDIKAN TERTINGGI | | | | | | | | | TOTAL |
| | TDK/BLM SEKOLAH | TDK/BLM TAMAT SD | SD | SLTP UMUM | SLTA UMUM | SLTA KEJURUAN/S MK | DIPLOMA I/II | AKADEMI/ DIPLOMA III | UNIVER- SITAS | |
| (1) | (2) | (3) | (4) | (5) | (7) | (8) | (9) | (10) | (11) | (12) |
| 15 - 19 | - | - | 17.400 | 11.600 | 17.400 | 14.500 | - | - | - | 60.900 |
| 20 - 24 | - | 3.625 | 10.875 | 25.375 | 79.750 | 83.375 | - | 14.500 | 36.250 | 253.750 |
| 25 - 29 | - | - | 24.025 | 28.830 | 76.880 | 76.880 | - | 28.830 | 105.710 | 341.155 |
| 30 - 34 | - | - | 20.405 | 61.215 | 73.458 | 28.567 | 8.162 | 12.243 | 65.296 | 269.346 |
| 35 - 39 | - | 10.767 | 43.068 | 39.479 | 43.068 | 39.479 | 3.589 | 14.356 | 43.068 | 236.874 |
| 40 - 44 | - | 22.491 | 48.195 | 28.917 | 38.556 | 12.852 | 3.213 | 12.852 | 28.917 | 195.993 |
| 45 - 49 | - | 18.368 | 39.360 | 31.488 | 23.616 | 23.616 | 2.624 | 2.624 | 18.368 | 160.064 |
| 50 - 54 | - | 23.632 | 29.486 | 26.586 | 35.448 | 8.862 | - | 2.954 | 23.632 | 150.600 |
| 55 - 59 | 5.402 | 18.907 | 21.608 | 2.701 | 13.505 | 2.701 | - | 2.701 | 24.309 | 91.834 |
| 60 + | - | 19.753 | 26.611 | 30.843 | 8.010 | - | - | - | 7.737 | 92.954 |
| TOTAL | 5.402 | 117.543 | 281.033 | 287.034 | 409.691 | 290.832 | 17.588 | 91.060 | 353.287 | 1.853.470 |

Sumber : Sakernas Agustus 2016, BPS Provinsi DKI Jakarta

TABEL 5.3.
 PENDUDUK BERUMUR 15 TAHUN KE ATAS YANG BEKERJA MENURUT GOLONGAN UMUR DAN
 PENDIDIKAN TERTINGGI YANG DITAMATKAN, DKI JAKARTA 2016

LAKI-LAKI+PEREMPUAN

| GOLONGAN UMUR | PENDIDIKAN TERTINGGI | | | | | | | | | TOTAL |
|------------------|----------------------|---------------------|---------|-----------|-----------|--------------------------|-----------------|-------------------------|------------------|-----------|
| | TDK/BLM SEKOLAH | TDK/BLM TAMAT SD | SD | SLTP UMUM | SLTA UMUM | SLTA KEJURUAN/S MK | DIPLOMA I/II | AKADEMI/ DIPLOMA III | UNIVER- SITAS | |
| (1) | (2) | (3) | (4) | (5) | (7) | (8) | (9) | (10) | (11) | (12) |
| 15 - 19 | - | - | 20.123 | 11.600 | 39.184 | 30.838 | - | - | - | 101.745 |
| 20 - 24 | - | 7.118 | 17.861 | 56.812 | 135.638 | 219.602 | - | 14.500 | 81.659 | 533.190 |
| 25 - 29 | - | 26.178 | 41.477 | 98.638 | 181.592 | 151.051 | - | 41.919 | 232.237 | 773.092 |
| 30 - 34 | - | 4.334 | 68.079 | 117.557 | 212.146 | 136.917 | 8.162 | 29.579 | 173.646 | 750.420 |
| 35 - 39 | - | 19.071 | 80.436 | 97.607 | 175.932 | 139.127 | 3.589 | 35.116 | 142.716 | 693.594 |
| 40 - 44 | - | 32.766 | 113.270 | 87.142 | 141.306 | 74.502 | 10.063 | 33.402 | 100.842 | 593.293 |
| 45 - 49 | - | 37.527 | 72.204 | 91.702 | 122.148 | 72.882 | 2.624 | 13.572 | 75.845 | 488.504 |
| 50 - 54 | 3.657 | 44.640 | 78.816 | 75.916 | 93.960 | 34.461 | - | 6.611 | 56.545 | 394.606 |
| 55 - 59 | 5.402 | 34.705 | 63.736 | 34.297 | 39.835 | 23.765 | - | 10.600 | 61.171 | 273.511 |
| 60 + | - | 41.686 | 67.999 | 51.768 | 36.678 | 15.144 | 1.818 | 7.746 | 37.038 | 259.877 |
| TOTAL | 9.059 | 248.025 | 624.001 | 723.039 | 1.178.419 | 898.289 | 26.256 | 193.045 | 961.699 | 4.861.832 |

Sumber : Sakernas Agustus 2016, BPS Provinsi DKI Jakarta

TABEL 6.1.
 PENDUDUK BERUMUR 15 TAHUN KE ATAS YANG BEKERJA MENURUT
 GOLONGAN UMUR DAN JUMLAH JAM KERJA SELURUHNYA, DKI JAKARTA 2016

| GOLONGAN UMUR | JUMLAH JAM KERJA SELURUHNYA | | | | | | | | | | | | LAKI-LAKI |
|------------------|-----------------------------|--------------|--------------|---------------|---------------|---------------|---------------|----------------|----------------|----------------|----------------|----------------|------------------|
| | 0 *) | 1 - 4 | 5 - 9 | 10 - 14 | 15 - 19 | 20 - 24 | 25 - 34 | 35 - 44 | 45 - 54 | 55 - 59 | 60 - 74 | 75 + | TOTAL |
| (1) | (2) | (3) | (4) | (5) | (6) | (7) | (8) | (9) | (10) | (11) | (12) | (13) | (14) |
| 15 - 19 | - | - | - | 2.723 | - | 5.446 | - | 8.169 | 16.338 | 2.723 | 5.446 | - | 40.845 |
| 20 - 24 | - | - | - | 13.972 | 3.493 | 6.986 | 6.986 | 76.846 | 139.720 | 3.493 | 24.451 | 3.493 | 279.440 |
| 25 - 29 | 4.363 | - | - | - | - | 8.726 | 17.452 | 135.253 | 148.342 | 56.719 | 52.356 | 8.726 | 431.937 |
| 30 - 34 | - | - | - | - | 8.668 | 8.668 | 8.668 | 164.692 | 138.688 | 47.674 | 69.344 | 34.672 | 481.074 |
| 35 - 39 | - | 4.152 | - | 4.152 | - | 4.152 | 8.304 | 132.864 | 137.016 | 53.976 | 78.888 | 33.216 | 456.720 |
| 40 - 44 | 6.850 | - | - | 3.425 | 3.425 | 6.850 | - | 106.175 | 119.875 | 44.525 | 82.200 | 23.975 | 397.300 |
| 45 - 49 | - | - | - | - | 2.737 | 5.474 | 8.211 | 93.058 | 101.269 | 21.896 | 82.110 | 13.685 | 328.440 |
| 50 - 54 | 7.314 | - | - | - | - | 2.723 | 10.971 | 69.483 | 64.892 | 27.388 | 35.636 | 25.599 | 244.006 |
| 55 - 59 | - | - | 5.266 | 5.266 | 2.633 | 2.633 | 10.532 | 50.027 | 52.660 | 15.798 | 28.963 | 7.899 | 181.677 |
| 60 + | - | - | 4.593 | 11.100 | 2.196 | 4.392 | 13.956 | 44.391 | 41.013 | 12.570 | 30.516 | 2.196 | 166.923 |
| TOTAL | 18.527 | 4.152 | 9.859 | 40.638 | 23.152 | 56.050 | 85.080 | 880.958 | 959.813 | 286.762 | 489.910 | 153.461 | 3.008.362 |

CATATAN : *) SEMENTARA TIDAK BEKERJA

Sumber : Sakernas Agustus 2016, BPS Provinsi DKI Jakarta

TABEL 6.2.
 PENDUDUK BERUMUR 15 TAHUN KE ATAS YANG BEKERJA MENURUT
 GOLONGAN UMUR DAN JUMLAH JAM KERJA SELURUHNYA, DKI JAKARTA 2016

| GOLONGAN UMUR | PEREMPUAN | | | | | | | | | | | | TOTAL |
|------------------|-----------------------------|--------------|---------------|---------------|---------------|---------------|----------------|----------------|----------------|---------------|----------------|----------------|------------------|
| | JUMLAH JAM KERJA SELURUHNYA | | | | | | | | | | | | |
| | 0 *) | 1 - 4 | 5 - 9 | 10 - 14 | 15 - 19 | 20 - 24 | 25 - 34 | 35 - 44 | 45 - 54 | 55 - 59 | 60 - 74 | 75 + | |
| (1) | (2) | (3) | (4) | (5) | (6) | (7) | (8) | (9) | (10) | (11) | (12) | (13) | (14) |
| 15 - 19 | - | - | - | 2.900 | - | - | - | 2.900 | 23.200 | 2.900 | 11.600 | 17.400 | 60.900 |
| 20 - 24 | - | - | - | - | 3.625 | 7.250 | 3.625 | 58.000 | 116.000 | 25.375 | 21.750 | 18.125 | 253.750 |
| 25 - 29 | 4.805 | - | - | 19.220 | - | 19.220 | 24.025 | 124.930 | 100.905 | 9.610 | 33.635 | 4.805 | 341.155 |
| 30 - 34 | - | - | - | 12.243 | 12.243 | 12.243 | 28.567 | 93.863 | 61.215 | 12.243 | 24.486 | 12.243 | 269.346 |
| 35 - 39 | - | 3.589 | 3.589 | 3.589 | 7.178 | 10.767 | 10.767 | 64.602 | 61.013 | 7.178 | 50.246 | 14.356 | 236.874 |
| 40 - 44 | - | - | 3.213 | 6.426 | 12.852 | 19.278 | 3.213 | 61.047 | 32.130 | 12.852 | 28.917 | 16.065 | 195.993 |
| 45 - 49 | - | 2.624 | 5.248 | 5.248 | - | 10.496 | 10.496 | 41.984 | 31.488 | 10.496 | 26.240 | 15.744 | 160.064 |
| 50 - 54 | 2.954 | 2.954 | - | - | 2.954 | 11.816 | 11.816 | 50.218 | 17.724 | 8.862 | 29.486 | 11.816 | 150.600 |
| 55 - 59 | - | - | - | - | 5.402 | 2.701 | 13.505 | 32.412 | 13.505 | 8.103 | 10.804 | 5.402 | 91.834 |
| 60 + | 2.579 | - | 3.004 | 7.737 | 2.579 | 5.583 | 13.593 | 12.016 | 14.595 | - | 25.260 | 6.008 | 92.954 |
| TOTAL | 10.338 | 9.167 | 15.054 | 57.363 | 46.833 | 99.354 | 119.607 | 541.972 | 471.775 | 97.619 | 262.424 | 121.964 | 1.853.470 |

CATATAN : *) SEMENTARA TIDAK BEKERJA

Sumber : Sakernas Agustus 2016, BPS Provinsi DKI Jakarta

TABEL 6.3.
 PENDUDUK BERUMUR 15 TAHUN KE ATAS YANG BEKERJA MENURUT
 GOLONGAN UMUR DAN JUMLAH JAM KERJA SELURUHNYA, DKI JAKARTA 2016

LAKI-LAKI+PEREMPUAN

| GOLONGAN UMUR | JUMLAH JAM KERJA SELURUHNYA | | | | | | | | | | | | TOTAL |
|------------------|-----------------------------|---------------|---------------|---------------|---------------|----------------|----------------|------------------|------------------|----------------|----------------|----------------|------------------|
| | 0 *) | 1 - 4 | 5 - 9 | 10 - 14 | 15 - 19 | 20 - 24 | 25 - 34 | 35 - 44 | 45 - 54 | 55 - 59 | 60 - 74 | 75 + | |
| (1) | (2) | (3) | (4) | (5) | (6) | (7) | (8) | (9) | (10) | (11) | (12) | (13) | (14) |
| 15 - 19 | - | - | - | 5.623 | - | 5.446 | - | 11.069 | 39.538 | 5.623 | 17.046 | 17.400 | 101.745 |
| 20 - 24 | - | - | - | 13.972 | 7.118 | 14.236 | 10.611 | 134.846 | 255.720 | 28.868 | 46.201 | 21.618 | 533.190 |
| 25 - 29 | 9.168 | - | - | 19.220 | - | 27.946 | 41.477 | 260.183 | 249.247 | 66.329 | 85.991 | 13.531 | 773.092 |
| 30 - 34 | - | - | - | 12.243 | 20.911 | 20.911 | 37.235 | 258.555 | 199.903 | 59.917 | 93.830 | 46.915 | 750.420 |
| 35 - 39 | - | 7.741 | 3.589 | 7.741 | 7.178 | 14.919 | 19.071 | 197.466 | 198.029 | 61.154 | 129.134 | 47.572 | 693.594 |
| 40 - 44 | 6.850 | - | 3.213 | 9.851 | 16.277 | 26.128 | 3.213 | 167.222 | 152.005 | 57.377 | 111.117 | 40.040 | 593.293 |
| 45 - 49 | - | 2.624 | 5.248 | 5.248 | 2.737 | 15.970 | 18.707 | 135.042 | 132.757 | 32.392 | 108.350 | 29.429 | 488.504 |
| 50 - 54 | 10.268 | 2.954 | - | - | 2.954 | 14.539 | 22.787 | 119.701 | 82.616 | 36.250 | 65.122 | 37.415 | 394.606 |
| 55 - 59 | - | - | 5.266 | 5.266 | 8.035 | 5.334 | 24.037 | 82.439 | 66.165 | 23.901 | 39.767 | 13.301 | 273.511 |
| 60 + | 2.579 | - | 7.597 | 18.837 | 4.775 | 9.975 | 27.549 | 56.407 | 55.608 | 12.570 | 55.776 | 8.204 | 259.877 |
| TOTAL | 28.865 | 13.319 | 24.913 | 98.001 | 69.985 | 155.404 | 204.687 | 1.422.930 | 1.431.588 | 384.381 | 752.334 | 275.425 | 4.861.832 |

CATATAN : *) SEMENTARA TIDAK BEKERJA

Sumber : Sakernas Agustus 2016, BPS Provinsi DKI Jakarta

TABEL 7.1.
PENDUDUK BERUMUR 15 TAHUN KE ATAS YANG BEKERJA MENURUT GOLONGAN UMUR
DAN LAPANGAN PEKERJAAN UTAMA, DKI JAKARTA 2016

| GOLONGAN UMUR | LAPANGAN PEKERJAAN UTAMA *) | | | | | | | | | LAKI-LAKI |
|------------------|-----------------------------|---------------|----------------|---------------|----------------|----------------|----------------|----------------|----------------|------------------|
| | 1 | 2 | 3 | 4 | 5 | 6 | 7 | 8 | 9 | TOTAL |
| | (1) | (2) | (3) | (4) | (5) | (6) | (7) | (8) | (9) | (10) |
| 15 - 19 | - | - | 10.892 | - | 2.723 | 19.061 | 2.723 | 2.723 | 2.723 | 40.845 |
| 20 - 24 | - | - | 41.916 | - | 27.944 | 111.776 | 38.423 | 27.944 | 31.437 | 279.440 |
| 25 - 29 | 17.452 | 4.363 | 17.452 | - | 26.178 | 148.342 | 52.356 | 82.897 | 82.897 | 431.937 |
| 30 - 34 | 13.002 | 8.668 | 34.672 | - | 13.002 | 117.018 | 95.348 | 65.010 | 134.354 | 481.074 |
| 35 - 39 | 4.152 | - | 62.280 | 4.152 | 24.912 | 124.560 | 83.040 | 70.584 | 83.040 | 456.720 |
| 40 - 44 | 3.425 | - | 54.800 | 3.425 | 34.250 | 109.600 | 54.800 | 51.375 | 85.625 | 397.300 |
| 45 - 49 | 2.737 | - | 27.370 | 2.737 | 24.633 | 87.584 | 54.740 | 52.003 | 76.636 | 328.440 |
| 50 - 54 | 3.657 | - | 35.636 | - | 17.351 | 75.863 | 50.264 | 14.628 | 46.607 | 244.006 |
| 55 - 59 | 2.633 | 5.266 | 10.532 | 2.633 | 10.532 | 57.926 | 23.697 | 18.431 | 50.027 | 181.677 |
| 60 + | 6.588 | - | 10.752 | - | 2.775 | 69.762 | 20.544 | 12.717 | 43.785 | 166.923 |
| TOTAL | 53.646 | 18.297 | 306.302 | 12.947 | 184.300 | 921.492 | 475.935 | 398.312 | 637.131 | 3.008.362 |

CATATAN :

*) 1. PERTANIAN, PERKEBUNAN, KEHUTANAN, PERBURUAN DAN PERIKANAN 2. PERTAMBANGAN DAN PENGGALIAN 3. INDUSTRI PENGOLAHAN 4. LISTRIK, GAS DAN AIR 5. KONTRUKSI
6. PERDAGANGAN, RUMAH MAKAN DAN JASA AKOMODASI 7. TRANSPORTASI, PERGUDANGAN DAN KOMUNIKASI 8. LEMBAGA KEUANGAN, REAL ESTATE, USAHA PERSEWAAN, DAN JASA PERUSAHAAN
9. JASA KEMASYARAKATAN, SOSIAL DAN PERORANGAN

Sumber : Sakernas Agustus 2016, BPS Provinsi DKI Jakarta

TABEL 7.2.
PENDUDUK BERUMUR 15 TAHUN KE ATAS YANG BEKERJA MENURUT GOLONGAN UMUR
DAN LAPANGAN PEKERJAAN UTAMA, DKI JAKARTA 2016

| GOLONGAN UMUR | LAPANGAN PEKERJAAN UTAMA *) | | | | | | | | | PEREMPUAN |
|------------------|-----------------------------|--------|---------|-------|-----|---------|--------|---------|---------|-----------|
| | 1 | 2 | 3 | 4 | 5 | 6 | 7 | 8 | 9 | TOTAL |
| | (1) | (2) | (3) | (4) | (5) | (6) | (7) | (8) | (9) | (10) |
| 15 - 19 | - | - | - | - | - | 23.200 | - | 8.700 | 29.000 | 60.900 |
| 20 - 24 | - | 7.250 | 14.500 | - | - | 137.750 | 3.625 | 32.625 | 58.000 | 253.750 |
| 25 - 29 | - | - | 24.025 | - | - | 148.955 | 4.805 | 86.490 | 76.880 | 341.155 |
| 30 - 34 | - | - | 24.486 | - | - | 126.511 | 12.243 | 20.405 | 85.701 | 269.346 |
| 35 - 39 | - | 3.589 | 21.534 | 3.589 | - | 104.081 | 14.356 | 28.712 | 61.013 | 236.874 |
| 40 - 44 | - | - | 12.852 | - | - | 99.603 | 16.065 | 19.278 | 48.195 | 195.993 |
| 45 - 49 | - | - | 13.120 | - | - | 78.720 | - | 15.744 | 52.480 | 160.064 |
| 50 - 54 | - | - | 8.862 | - | - | 70.896 | 2.954 | 8.862 | 59.026 | 150.600 |
| 55 - 59 | - | - | 2.701 | - | - | 51.319 | 5.402 | 2.701 | 29.711 | 91.834 |
| 60 + | - | - | 8.587 | - | - | 59.031 | - | 2.579 | 22.757 | 92.954 |
| TOTAL | - | 10.839 | 130.667 | 3.589 | - | 900.066 | 59.450 | 226.096 | 522.763 | 1.853.470 |

CATATAN :

*) 1. PERTANIAN, PERKEBUNAN, KEHUTANAN, PERBURUAN DAN PERIKANAN 2. PERTAMBANGAN DAN PENGGALIAN 3. INDUSTRI PENGOLAHAN 4. LISTRIK, GAS DAN AIR 5. KONTRUKSI
6. PERDAGANGAN, RUMAH MAKAN DAN JASA AKOMODASI 7. TRANSPORTASI, PERGUDANGAN DAN KOMUNIKASI 8. LEMBAGA KEUANGAN, REAL ESTATE, USAHA PERSEWAAN, DAN JASA PERUSAHAAN
9. JASA KEMASYARAKATAN, SOSIAL DAN PERORANGAN

Sumber : Sakernas Agustus 2016, BPS Provinsi DKI Jakarta

TABEL 7.3.
PENDUDUK BERUMUR 15 TAHUN KE ATAS YANG BEKERJA MENURUT GOLONGAN UMUR
DAN LAPANGAN PEKERJAAN UTAMA, DKI JAKARTA 2016

LAKI-LAKI+PEREMPUAN

| GOLONGAN UMUR | LAPANGAN PEKERJAAN UTAMA *) | | | | | | | | | TOTAL |
|------------------|-----------------------------|---------------|----------------|---------------|----------------|------------------|----------------|----------------|------------------|------------------|
| | 1 | 2 | 3 | 4 | 5 | 6 | 7 | 8 | 9 | |
| (1) | (2) | (3) | (4) | (5) | (6) | (7) | (8) | (9) | (10) | (11) |
| 15 - 19 | - | - | 10.892 | - | 2.723 | 42.261 | 2.723 | 11.423 | 31.723 | 101.745 |
| 20 - 24 | - | 7.250 | 56.416 | - | 27.944 | 249.526 | 42.048 | 60.569 | 89.437 | 533.190 |
| 25 - 29 | 17.452 | 4.363 | 41.477 | - | 26.178 | 297.297 | 57.161 | 169.387 | 159.777 | 773.092 |
| 30 - 34 | 13.002 | 8.668 | 59.158 | - | 13.002 | 243.529 | 107.591 | 85.415 | 220.055 | 750.420 |
| 35 - 39 | 4.152 | 3.589 | 83.814 | 7.741 | 24.912 | 228.641 | 97.396 | 99.296 | 144.053 | 693.594 |
| 40 - 44 | 3.425 | - | 67.652 | 3.425 | 34.250 | 209.203 | 70.865 | 70.653 | 133.820 | 593.293 |
| 45 - 49 | 2.737 | - | 40.490 | 2.737 | 24.633 | 166.304 | 54.740 | 67.747 | 129.116 | 488.504 |
| 50 - 54 | 3.657 | - | 44.498 | - | 17.351 | 146.759 | 53.218 | 23.490 | 105.633 | 394.606 |
| 55 - 59 | 2.633 | 5.266 | 13.233 | 2.633 | 10.532 | 109.245 | 29.099 | 21.132 | 79.738 | 273.511 |
| 60 + | 6.588 | - | 19.339 | - | 2.775 | 128.793 | 20.544 | 15.296 | 66.542 | 259.877 |
| TOTAL | 53.646 | 29.136 | 436.969 | 16.536 | 184.300 | 1.821.558 | 535.385 | 624.408 | 1.159.894 | 4.861.832 |

CATATAN :

*) 1. PERTANIAN, PERKEBUNAN, KEHUTANAN, PERBURUAN DAN PERIKANAN 2. PERTAMBANGAN DAN PENGGALIAN 3. INDUSTRI PENGOLAHAN 4. LISTRIK, GAS DAN AIR 5. KONTRUKSI
6. PERDAGANGAN, RUMAH MAKAN DAN JASA AKOMODASI 7. TRANSPORTASI, PERGUDANGAN DAN KOMUNIKASI 8. LEMBAGA KEUANGAN, REAL ESTATE, USAHA PERSEWAAN, DAN JASA PERUSAHAAN
9. JASA KEMASYARAKATAN, SOSIAL DAN PERORANGAN

Sumber : Sakernas Agustus 2016, BPS Provinsi DKI Jakarta

TABEL 8.1.
PENDUDUK BERUMUR 15 TAHUN KE ATAS YANG BEKERJA MENURUT GOLONGAN UMUR
DAN STATUS PEKERJAAN UTAMA, DKI JAKARTA 2016

| GOLONGAN UMUR | STATUS PEKERJAAN UTAMA *) | | | | | | | LAKI-LAKI |
|------------------|---------------------------|----------------|----------------|------------------|----------|---------------|---------------|------------------|
| | 1 | 2 | 3 | 4 | 5 | 6 | 7 | TOTAL |
| | (1) | (2) | (3) | (4) | (5) | (6) | (7) | (8) |
| 15 - 19 | - | - | - | 32.676 | - | - | 8.169 | 40.845 |
| 20 - 24 | 17.465 | 3.493 | - | 237.524 | - | 3.493 | 17.465 | 279.440 |
| 25 - 29 | 26.178 | 13.089 | 17.452 | 366.492 | - | 8.726 | - | 431.937 |
| 30 - 34 | 60.676 | 26.004 | 17.336 | 364.056 | - | 8.668 | 4.334 | 481.074 |
| 35 - 39 | 107.952 | 53.976 | 24.912 | 249.120 | - | 16.608 | 4.152 | 456.720 |
| 40 - 44 | 89.050 | 30.825 | 13.700 | 232.900 | - | 23.975 | 6.850 | 397.300 |
| 45 - 49 | 68.425 | 19.159 | 21.896 | 213.486 | - | 5.474 | - | 328.440 |
| 50 - 54 | 72.206 | 40.227 | 14.628 | 109.631 | - | 7.314 | - | 244.006 |
| 55 - 59 | 55.293 | 10.532 | 21.064 | 84.256 | - | 7.899 | 2.633 | 181.677 |
| 60 + | 35.109 | 31.296 | 15.144 | 73.383 | - | 2.196 | 9.795 | 166.923 |
| TOTAL | 532.354 | 228.601 | 146.132 | 1.963.524 | - | 84.353 | 53.398 | 3.008.362 |

CATATAN :

- | | |
|---------------------------------------------------------|-----------------------------------|
| *) 1. BERUSAHA SENDIRI | 5. PEKERJA BEBAS DI PERTANIAN |
| 2. BERUSAHA DIBANTU BURUH TIDAK TETAP/BURUH TAK DIBAYAR | 6. PEKERJA BEBAS DI NON PERTANIAN |
| 3. BERUSAHA DIBANTU BURUH TETAP/BURUH DIBAYAR | 7. PEKERJA TAK DIBAYAR |
| 4. BURUH/KARYAWAN/PEGAWAI | |

Sumber : Sakernas Agustus 2016, BPS Provinsi DKI Jakarta

TABEL 8.2.
PENDUDUK BERUMUR 15 TAHUN KE ATAS YANG BEKERJA MENURUT GOLONGAN UMUR
DAN STATUS PEKERJAAN UTAMA, DKI JAKARTA 2016

| GOLONGAN UMUR | STATUS PEKERJAAN UTAMA *) | | | | | | | PEREMPUAN |
|------------------|---------------------------|---------|--------|-----------|-----|--------|---------|-----------|
| | 1 | 2 | 3 | 4 | 5 | 6 | 7 | TOTAL |
| | (1) | (2) | (3) | (4) | (5) | (6) | (7) | (8) |
| 15 - 19 | - | 2.900 | 2.900 | 52.200 | - | - | 2.900 | 60.900 |
| 20 - 24 | - | 3.625 | - | 232.000 | - | - | 18.125 | 253.750 |
| 25 - 29 | 43.245 | 14.415 | 9.610 | 259.470 | - | - | 14.415 | 341.155 |
| 30 - 34 | 32.648 | 12.243 | 4.081 | 179.564 | - | 4.081 | 36.729 | 269.346 |
| 35 - 39 | 32.301 | 17.945 | 7.178 | 157.916 | - | 3.589 | 17.945 | 236.874 |
| 40 - 44 | 54.621 | 12.852 | 6.426 | 86.751 | - | 3.213 | 32.130 | 195.993 |
| 45 - 49 | 44.608 | 13.120 | 5.248 | 78.720 | - | 2.624 | 15.744 | 160.064 |
| 50 - 54 | 38.402 | 2.954 | 5.908 | 73.796 | - | - | 29.540 | 150.600 |
| 55 - 59 | 29.711 | 16.206 | 2.701 | 32.412 | - | - | 10.804 | 91.834 |
| 60 + | 28.765 | 11.166 | 13.669 | 20.178 | - | 5.158 | 14.018 | 92.954 |
| TOTAL | 304.301 | 107.426 | 57.721 | 1.173.007 | - | 18.665 | 192.350 | 1.853.470 |

CATATAN :

- | | |
|---------------------------------------------------------|-----------------------------------|
| *) 1. BERUSAHA SENDIRI | 5. PEKERJA BEBAS DI PERTANIAN |
| 2. BERUSAHA DIBANTU BURUH TIDAK TETAP/BURUH TAK DIBAYAR | 6. PEKERJA BEBAS DI NON PERTANIAN |
| 3. BERUSAHA DIBANTU BURUH TETAP/BURUH DIBAYAR | 7. PEKERJA TAK DIBAYAR |
| 4. BURUH/KARYAWAN/PEGAWAI | |

Sumber : Sakernas Agustus 2016, BPS Provinsi DKI Jakarta

TABEL 8.3.
PENDUDUK BERUMUR 15 TAHUN KE ATAS YANG BEKERJA MENURUT GOLONGAN UMUR
DAN STATUS PEKERJAAN UTAMA, DKI JAKARTA 2016

| GOLONGAN UMUR | STATUS PEKERJAAN UTAMA *) | | | | | | | LAKI-LAKI+PEREMPUAN | |
|------------------|---------------------------|----------------|----------------|------------------|----------|----------------|----------------|---------------------|-----|
| | 1 | 2 | 3 | 4 | 5 | 6 | 7 | TOTAL | |
| | (1) | (2) | (3) | (4) | (5) | (6) | (7) | (8) | (9) |
| 15 - 19 | - | 2.900 | 2.900 | 84.876 | - | - | 11.069 | 101.745 | |
| 20 - 24 | 17.465 | 7.118 | - | 469.524 | - | 3.493 | 35.590 | 533.190 | |
| 25 - 29 | 69.423 | 27.504 | 27.062 | 625.962 | - | 8.726 | 14.415 | 773.092 | |
| 30 - 34 | 93.324 | 38.247 | 21.417 | 543.620 | - | 12.749 | 41.063 | 750.420 | |
| 35 - 39 | 140.253 | 71.921 | 32.090 | 407.036 | - | 20.197 | 22.097 | 693.594 | |
| 40 - 44 | 143.671 | 43.677 | 20.126 | 319.651 | - | 27.188 | 38.980 | 593.293 | |
| 45 - 49 | 113.033 | 32.279 | 27.144 | 292.206 | - | 8.098 | 15.744 | 488.504 | |
| 50 - 54 | 110.608 | 43.181 | 20.536 | 183.427 | - | 7.314 | 29.540 | 394.606 | |
| 55 - 59 | 85.004 | 26.738 | 23.765 | 116.668 | - | 7.899 | 13.437 | 273.511 | |
| 60 + | 63.874 | 42.462 | 28.813 | 93.561 | - | 7.354 | 23.813 | 259.877 | |
| TOTAL | 836.655 | 336.027 | 203.853 | 3.136.531 | - | 103.018 | 245.748 | 4.861.832 | |

CATATAN :

*) 1. BERUSAHA SENDIRI

2. BERUSAHA DIBANTU BURUH TIDAK TETAP/BURUH TAK DIBAYAR

3. BERUSAHA DIBANTU BURUH TETAP/BURUH DIBAYAR

4. BURUH/KARYAWAN/PEGAWAI

5. PEKERJA BEBAS DI PERTANIAN

6. PEKERJA BEBAS DI NON PERTANIAN

7. PEKERJA TAK DIBAYAR

Sumber : Sakernas Agustus 2016, BPS Provinsi DKI Jakarta

TABEL 9.1.
PENDUDUK BERUMUR 15 TAHUN KE ATAS YANG BEKERJA MENURUT LAPANGAN PEKERJAAN UTAMA
DAN PENDIDIKAN TERTINGGI YANG DITAMATKAN, DKI JAKARTA 2016

LAKI-LAKI

| LAPANGAN PEKERJAAN UTAMA *) | PENDIDIKAN TERTINGGI | | | | | | | | | TOTAL |
|-----------------------------------|----------------------|---------------------|---------|-----------|-----------|--------------------------|--------------|-------------------------|------------------|-----------|
| | TDK/BLM SEKOLAH | TDK/BLM TAMAT SD | SD | SLTP UMUM | SLTA UMUM | SLTA KEJURUAN/ SMK | DIPLOMA I/II | AKADEMI/ DIPLOMA III | UNIVER- SITAS | |
| (1) | (2) | (3) | (4) | (5) | (7) | (8) | (9) | (10) | (11) | (12) |
| 1 | - | 20.626 | 19.960 | 4.334 | 4.363 | - | - | - | 4.363 | 53.646 |
| 2 | - | 2.633 | - | - | - | - | - | 4.363 | 11.301 | 18.297 |
| 3 | - | 11.911 | 30.590 | 48.989 | 62.838 | 90.342 | 3.425 | 7.759 | 50.448 | 306.302 |
| 4 | - | 2.737 | 2.633 | - | - | 4.152 | - | - | 3.425 | 12.947 |
| 5 | - | 24.782 | 36.546 | 25.339 | 21.724 | 38.044 | - | 9.819 | 28.046 | 184.300 |
| 6 | - | 46.801 | 102.342 | 172.564 | 234.224 | 188.918 | 1.818 | 34.487 | 140.338 | 921.492 |
| 7 | - | 8.707 | 67.603 | 76.715 | 155.243 | 113.644 | 3.425 | 14.715 | 35.883 | 475.935 |
| 8 | - | 5.853 | 12.985 | 30.604 | 93.851 | 57.354 | - | 21.575 | 176.090 | 398.312 |
| 9 | 3.657 | 6.432 | 70.309 | 77.460 | 196.485 | 115.003 | - | 9.267 | 158.518 | 637.131 |
| TOTAL | 3.657 | 130.482 | 342.968 | 436.005 | 768.728 | 607.457 | 8.668 | 101.985 | 608.412 | 3.008.362 |

CATATAN :

*) 1. PERTANIAN, PERKEBUNAN, KEHUTANAN, PERBURUAN DAN PERIKANAN 2. PERTAMBANGAN DAN PENGGALIAN 3. INDUSTRI PENGOLAHAN 4. LISTRIK, GAS DAN AIR 5. KONTRUKSI
6. PERDAGANGAN, RUMAH MAKAN DAN JASA AKOMODASI 7. TRANSPORTASI, PERGUDANGAN DAN KOMUNIKASI 8. LEMBAGA KEUANGAN, REAL ESTATE, USAHA PERSEWAAN, DAN JASA
PERUSAHAAN 9. JASA KEMASYARAKATAN, SOSIAL DAN PERORANGAN

Sumber : Sakernas Agustus 2016, BPS Provinsi DKI Jakarta

TABEL 9.2.
PENDUDUK BERUMUR 15 TAHUN KE ATAS YANG BEKERJA MENURUT LAPANGAN PEKERJAAN UTAMA
DAN PENDIDIKAN TERTINGGI YANG DITAMATKAN, DKI JAKARTA 2016

PEREMPUAN

| LAPANGAN PEKERJAAN UTAMA *) | PENDIDIKAN TERTINGGI | | | | | | | | | TOTAL |
|-----------------------------------|----------------------|---------------------|----------------|----------------|----------------|--------------------------|---------------|-------------------------|------------------|------------------|
| | TDK/BLM SEKOLAH | TDK/BLM TAMAT SD | SD | SLTP UMUM | SLTA UMUM | SLTA KEJURUAN/ SMK | DIPLOMA I/II | AKADEMI/ DIPLOMA III | UNIVER- SITAS | |
| (1) | (2) | (3) | (4) | (5) | (7) | (8) | (9) | (10) | (11) | (12) |
| 1 | - | - | - | - | - | - | - | - | - | - |
| 2 | - | - | - | - | 3.625 | - | - | - | 7.214 | 10.839 |
| 3 | 2.701 | 12.176 | 9.918 | 29.494 | 35.243 | 26.760 | - | 4.081 | 10.294 | 130.667 |
| 4 | - | - | - | - | - | 3.589 | - | - | - | 3.589 |
| 5 | - | - | - | - | - | - | - | - | - | - |
| 6 | - | 62.019 | 156.532 | 145.720 | 258.360 | 187.417 | 3.213 | 16.448 | 70.357 | 900.066 |
| 7 | - | - | 3.213 | - | 27.913 | 3.589 | - | 14.344 | 10.391 | 59.450 |
| 8 | - | - | 12.475 | 2.579 | 26.629 | 32.319 | 2.624 | 31.055 | 118.415 | 226.096 |
| 9 | 2.701 | 43.348 | 98.895 | 109.241 | 57.921 | 37.158 | 11.751 | 25.132 | 136.616 | 522.763 |
| TOTAL | 5.402 | 117.543 | 281.033 | 287.034 | 409.691 | 290.832 | 17.588 | 91.060 | 353.287 | 1.853.470 |

CATATAN :

*) 1. PERTANIAN, PERKEBUNAN, KEHUTANAN, PERBURUAN DAN PERIKANAN 2. PERTAMBANGAN DAN PENGGALIAN 3. INDUSTRI PENGOLAHAN 4. LISTRIK, GAS DAN AIR 5. KONTRUKSI
6. PERDAGANGAN, RUMAH MAKAN DAN JASA AKOMODASI 7. TRANSPORTASI, PERGUDANGAN DAN KOMUNIKASI 8. LEMBAGA KEUANGAN, REAL ESTATE, USAHA PERSEWAAN, DAN JASA
PERUSAHAAN 9. JASA KEMASYARAKATAN, SOSIAL DAN PERORANGAN

Sumber : Sakernas Agustus 2016, BPS Provinsi DKI Jakarta

TABEL 9.3.
PENDUDUK BERUMUR 15 TAHUN KE ATAS YANG BEKERJA MENURUT LAPANGAN PEKERJAAN UTAMA
DAN PENDIDIKAN TERTINGGI YANG DITAMATKAN, DKI JAKARTA 2016

LAKI-LAKI+PEREMPUAN

| LAPANGAN PEKERJAAN UTAMA *) | PENDIDIKAN TERTINGGI | | | | | | | | | TOTAL |
|-----------------------------------|----------------------|---------------------|---------|-----------|-----------|--------------------------|--------------|-------------------------|------------------|-----------|
| | TDK/BLM SEKOLAH | TDK/BLM TAMAT SD | SD | SLTP UMUM | SLTA UMUM | SLTA KEJURUAN/ SMK | DIPLOMA I/II | AKADEMI/ DIPLOMA III | UNIVER- SITAS | |
| (1) | (2) | (3) | (4) | (5) | (7) | (8) | (9) | (10) | (11) | (12) |
| 1 | - | 20.626 | 19.960 | 4.334 | 4.363 | - | - | - | 4.363 | 53.646 |
| 2 | - | 2.633 | - | - | 3.625 | - | - | 4.363 | 18.515 | 29.136 |
| 3 | 2.701 | 24.087 | 40.508 | 78.483 | 98.081 | 117.102 | 3.425 | 11.840 | 60.742 | 436.969 |
| 4 | - | 2.737 | 2.633 | - | - | 7.741 | - | - | 3.425 | 16.536 |
| 5 | - | 24.782 | 36.546 | 25.339 | 21.724 | 38.044 | - | 9.819 | 28.046 | 184.300 |
| 6 | - | 108.820 | 258.874 | 318.284 | 492.584 | 376.335 | 5.031 | 50.935 | 210.695 | 1.821.558 |
| 7 | - | 8.707 | 70.816 | 76.715 | 183.156 | 117.233 | 3.425 | 29.059 | 46.274 | 535.385 |
| 8 | - | 5.853 | 25.460 | 33.183 | 120.480 | 89.673 | 2.624 | 52.630 | 294.505 | 624.408 |
| 9 | 6.358 | 49.780 | 169.204 | 186.701 | 254.406 | 152.161 | 11.751 | 34.399 | 295.134 | 1.159.894 |
| TOTAL | 9.059 | 248.025 | 624.001 | 723.039 | 1.178.419 | 898.289 | 26.256 | 193.045 | 961.699 | 4.861.832 |

CATATAN :

*) 1. PERTANIAN, PERKEBUNAN, KEHUTANAN, PERBURUAN DAN PERIKANAN 2. PERTAMBANGAN DAN PENGGALIAN 3. INDUSTRI PENGOLAHAN 4. LISTRIK, GAS DAN AIR 5. KONTRUKSI
6. PERDAGANGAN, RUMAH MAKAN DAN JASA AKOMODASI 7. TRANSPORTASI, PERGUDANGAN DAN KOMUNIKASI 8. LEMBAGA KEUANGAN, REAL ESTATE, USAHA PERSEWAAN, DAN JASA
PERUSAHAAN 9. JASA KEMASYARAKATAN, SOSIAL DAN PERORANGAN

Sumber : Sakernas Agustus 2016, BPS Provinsi DKI Jakarta

TABEL 10.1.
 PENDUDUK BERUMUR 15 TAHUN KE ATAS YANG BEKERJA MENURUT STATUS PEKERJAAN UTAMA
 DAN PENDIDIKAN TERTINGGI YANG DITAMATKAN, DKI JAKARTA 2016

| STATUS PEKERJAAN UTAMA *) | PENDIDIKAN TERTINGGI | | | | | | | | | LAKI-LAKI |
|---------------------------------|----------------------|---------------------|----------------|----------------|----------------|--------------------------|--------------|-------------------------|------------------|------------------|
| | TDK/BLM SEKOLAH | TDK/BLM TAMAT SD | SD | SLTP UMUM | SLTA UMUM | SLTA KEJURUAN/ SMK | DIPLOMA I/II | AKADEMI/ DIPLOMA III | UNIVER- SITAS | TOTAL |
| | (1) | (2) | (3) | (4) | (5) | (7) | (8) | (9) | (10) | (11) |
| 1 | - | 21.102 | 99.358 | 141.834 | 131.378 | 86.691 | - | 11.729 | 40.262 | 532.354 |
| 2 | 3.657 | 25.434 | 42.331 | 39.443 | 70.575 | 23.899 | 5.243 | 4.152 | 13.867 | 228.601 |
| 3 | - | 4.363 | 12.708 | 16.890 | 34.230 | 9.522 | - | 12.155 | 56.264 | 146.132 |
| 4 | - | 72.665 | 157.644 | 213.343 | 505.863 | 457.734 | - | 73.949 | 482.326 | 1.963.524 |
| 5 | | | | | | | | | | |
| 6 | - | 6.918 | 27.502 | 16.081 | 15.547 | 15.568 | - | - | 2.737 | 84.353 |
| 7 | - | - | 3.425 | 8.414 | 11.135 | 14.043 | 3.425 | - | 12.956 | 53.398 |
| TOTAL | 3.657 | 130.482 | 342.968 | 436.005 | 768.728 | 607.457 | 8.668 | 101.985 | 608.412 | 3.008.362 |

CATATAN :

- | | |
|---------------------------------------------------------|-----------------------------------|
| *) 1. BERUSAHA SENDIRI | 5. PEKERJA BEBAS DI PERTANIAN |
| 2. BERUSAHA DIBANTU BURUH TIDAK TETAP/BURUH TAK DIBAYAR | 6. PEKERJA BEBAS DI NON PERTANIAN |
| 3. BERUSAHA DIBANTU BURUH TETAP/BURUH DIBAYAR | 7. PEKERJA TAK DIBAYAR |
| 4. BURUH/KARYAWAN/PEGAWAI | |

Sumber : Sakernas Agustus 2016, BPS Provinsi DKI Jakarta

TABEL 10.2.
PENDUDUK BERUMUR 15 TAHUN KE ATAS YANG BEKERJA MENURUT STATUS PEKERJAAN UTAMA
DAN PENDIDIKAN TERTINGGI YANG DITAMATKAN, DKI JAKARTA 2016

| STATUS PEKERJAAN UTAMA *) | PENDIDIKAN TERTINGGI | | | | | | | | | PEREMPUAN |
|---------------------------------|----------------------|---------------------|----------------|----------------|----------------|--------------------------|---------------|-------------------------|------------------|------------------|
| | TDK/BLM SEKOLAH | TDK/BLM TAMAT SD | SD | SLTP UMUM | SLTA UMUM | SLTA KEJURUAN/ SMK | DIPLOMA I/II | AKADEMI/ DIPLOMA III | UNIVER- SITAS | TOTAL |
| | (1) | (2) | (3) | (4) | (5) | (7) | (8) | (9) | (10) | (11) |
| 1 | 5.402 | 30.515 | 62.414 | 82.989 | 47.509 | 27.595 | 3.213 | 4.805 | 39.859 | 304.301 |
| 2 | - | 10.682 | 29.692 | 18.550 | 34.340 | 8.837 | 2.624 | 2.701 | - | 107.426 |
| 3 | - | - | 2.624 | 9.221 | 5.403 | - | - | - | 40.473 | 57.721 |
| 4 | - | 55.519 | 140.838 | 131.688 | 258.726 | 225.270 | 11.751 | 80.341 | 268.874 | 1.173.007 |
| 5 | | | | | | | | | | |
| 6 | - | 2.579 | 6.802 | 6.660 | - | 2.624 | - | - | - | 18.665 |
| 7 | - | 18.248 | 38.663 | 37.926 | 63.713 | 26.506 | - | 3.213 | 4.081 | 192.350 |
| TOTAL | 5.402 | 117.543 | 281.033 | 287.034 | 409.691 | 290.832 | 17.588 | 91.060 | 353.287 | 1.853.470 |

CATATAN :

- | | |
|---------------------------------------------------------|-----------------------------------|
| *) 1. BERUSAHA SENDIRI | 5. PEKERJA BEBAS DI PERTANIAN |
| 2. BERUSAHA DIBANTU BURUH TIDAK TETAP/BURUH TAK DIBAYAR | 6. PEKERJA BEBAS DI NON PERTANIAN |
| 3. BERUSAHA DIBANTU BURUH TETAP/BURUH DIBAYAR | 7. PEKERJA TAK DIBAYAR |
| 4. BURUH/KARYAWAN/PEGAWAI | |

Sumber : Sakernas Agustus 2016, BPS Provinsi DKI Jakarta

TABEL 10.3.
 PENDUDUK BERUMUR 15 TAHUN KE ATAS YANG BEKERJA MENURUT STATUS PEKERJAAN UTAMA
 DAN PENDIDIKAN TERTINGGI YANG DITAMATKAN, DKI JAKARTA 2016

LAKI-LAKI+PEREMPUAN

| STATUS PEKERJAAN UTAMA *) | PENDIDIKAN TERTINGGI | | | | | | | | | TOTAL |
|---------------------------------|----------------------|---------------------|----------------|----------------|------------------|--------------------------|---------------|-------------------------|------------------|------------------|
| | TDK/BLM SEKOLAH | TDK/BLM TAMAT SD | SD | SLTP UMUM | SLTA UMUM | SLTA KEJURUAN/ SMK | DIPLOMA I/II | AKADEMI/ DIPLOMA III | UNIVER- SITAS | |
| (1) | (2) | (3) | (4) | (5) | (7) | (8) | (9) | (10) | (11) | (12) |
| 1 | 5.402 | 51.617 | 161.772 | 224.823 | 178.887 | 114.286 | 3.213 | 16.534 | 80.121 | 836.655 |
| 2 | 3.657 | 36.116 | 72.023 | 57.993 | 104.915 | 32.736 | 7.867 | 6.853 | 13.867 | 336.027 |
| 3 | - | 4.363 | 15.332 | 26.111 | 39.633 | 9.522 | - | 12.155 | 96.737 | 203.853 |
| 4 | - | 128.184 | 298.482 | 345.031 | 764.589 | 683.004 | 11.751 | 154.290 | 751.200 | 3.136.531 |
| 5 | | | | | | | | | | |
| 6 | - | 9.497 | 34.304 | 22.741 | 15.547 | 18.192 | - | - | 2.737 | 103.018 |
| 7 | - | 18.248 | 42.088 | 46.340 | 74.848 | 40.549 | 3.425 | 3.213 | 17.037 | 245.748 |
| TOTAL | 9.059 | 248.025 | 624.001 | 723.039 | 1.178.419 | 898.289 | 26.256 | 193.045 | 961.699 | 4.861.832 |

CATATAN :

- | | |
|-----------------------------------------------------------------------------------------------------------------------------------------------------------------|----------------------------------------------------------------------------------------------|
| *) 1. BERUSAHA SENDIRI 2. BERUSAHA DIBANTU BURUH TIDAK TETAP/BURUH TAK DIBAYAR 3. BERUSAHA DIBANTU BURUH TETAP/BURUH DIBAYAR 4. BURUH/KARYAWAN/PEGAWAI | 5. PEKERJA BEBAS DI PERTANIAN 6. PEKERJA BEBAS DI NON PERTANIAN 7. PEKERJA TAK DIBAYAR |
|-----------------------------------------------------------------------------------------------------------------------------------------------------------------|----------------------------------------------------------------------------------------------|

Sumber : Sakernas Agustus 2016, BPS Provinsi DKI Jakarta

TABEL 11.1.
PENDUDUK BERUMUR 15 TAHUN KE ATAS YANG BEKERJA MENURUT PENDIDIKAN TERTINGGI YANG DITAMATKAN
DAN JUMLAH JAM KERJA SELURUHNYA, DKI JAKARTA 2016

| PENDIDIKAN TERTINGGI**) | LAKI-LAKI | | | | | | | | | | | | |
|----------------------------|-----------------------------|-------|-------|---------|---------|---------|---------|---------|---------|---------|---------|---------|-----------|
| | JUMLAH JAM KERJA SELURUHNYA | | | | | | | | | | | | TOTAL |
| | 0 *) | 1 - 4 | 5 - 9 | 10 - 14 | 15 - 19 | 20 - 24 | 25 - 34 | 35 - 44 | 45 - 54 | 55 - 59 | 60 - 74 | 75 + | |
| (1) | (2) | (3) | (4) | (5) | (6) | (7) | (8) | (9) | (10) | (11) | (12) | (13) | (14) |
| 1 | - | - | - | - | - | - | - | - | - | 3.657 | - | - | 3.657 |
| 2 | - | - | - | - | 6.230 | 6.996 | 4.334 | 13.674 | 59.144 | 18.746 | 21.358 | - | 130.482 |
| 3 | 3.657 | 4.152 | - | 2.775 | 2.196 | 6.216 | 18.894 | 54.100 | 97.955 | 53.716 | 78.447 | 20.860 | 342.968 |
| 4 | 3.657 | - | 2.633 | 2.633 | - | 7.086 | 6.530 | 99.141 | 116.800 | 63.083 | 104.401 | 30.041 | 436.005 |
| 6 | 3.425 | - | - | 15.977 | 4.334 | 9.866 | 27.593 | 191.443 | 243.930 | 79.160 | 145.602 | 47.398 | 768.728 |
| 7 | 4.363 | - | 2.633 | 3.493 | 4.334 | 2.723 | 13.982 | 145.506 | 289.647 | 50.738 | 65.046 | 24.992 | 607.457 |
| 8 | - | - | - | - | - | 3.425 | - | - | - | 1.818 | - | 3.425 | 8.668 |
| 9 | 3.425 | - | - | 6.927 | - | - | 2.737 | 40.833 | 28.640 | 4.152 | 11.119 | 4.152 | 101.985 |
| 0 | - | - | 4.593 | 8.833 | 6.058 | 19.738 | 11.010 | 336.261 | 123.697 | 11.692 | 63.937 | 22.593 | 608.412 |
| TOTAL | 18.527 | 4.152 | 9.859 | 40.638 | 23.152 | 56.050 | 85.080 | 880.958 | 959.813 | 286.762 | 489.910 | 153.461 | 3.008.362 |

CATATAN :

*) SEMENTARA TIDAK BEKERJA

***) 1. TDK BELUM PERNAH SEKOLAH

2. TDK/BELUM TAMAT SD

3. SD

4. SLTP UMUM

5. SLTP KEJURUAN

6. SLTA UMUM

7. SLTA KEJURUAN

8. DIPLOMA I/II

9. AKADEMI/D.III

0. UNIVERSITAS

Sumber : Sakernas Agustus 2016, BPS Provinsi DKI Jakarta

TABEL 11.2.
PENDUDUK BERUMUR 15 TAHUN KE ATAS YANG BEKERJA MENURUT PENDIDIKAN TERTINGGI YANG DITAMATKAN
DAN JUMLAH JAM KERJA SELURUHNYA, DKI JAKARTA 2016

| PENDIDIKAN TERTINGGI**) | PEREMPUAN | | | | | | | | | | | | |
|----------------------------|-----------------------------|--------------|---------------|---------------|---------------|---------------|----------------|----------------|----------------|---------------|----------------|----------------|------------------|
| | JUMLAH JAM KERJA SELURUHNYA | | | | | | | | | | | | TOTAL |
| | 0 *) | 1 - 4 | 5 - 9 | 10 - 14 | 15 - 19 | 20 - 24 | 25 - 34 | 35 - 44 | 45 - 54 | 55 - 59 | 60 - 74 | 75 + | |
| (1) | (2) | (3) | (4) | (5) | (6) | (7) | (8) | (9) | (10) | (11) | (12) | (13) | (14) |
| 1 | - | - | - | - | - | - | 5.402 | - | - | - | - | - | 5.402 |
| 2 | - | - | - | 2.579 | 8.868 | 14.375 | 14.192 | 18.624 | 29.976 | 2.624 | 16.766 | 9.539 | 117.543 |
| 3 | - | 3.589 | 3.213 | - | 13.604 | 24.529 | 25.393 | 64.778 | 26.188 | 14.705 | 69.680 | 35.354 | 281.033 |
| 4 | 2.579 | 2.954 | 5.628 | 10.249 | 4.081 | 10.330 | 16.293 | 34.518 | 57.141 | 21.087 | 63.773 | 58.401 | 287.034 |
| 6 | - | - | 2.624 | 15.312 | 6.782 | 21.685 | 23.552 | 116.208 | 149.025 | 17.900 | 43.770 | 12.833 | 409.691 |
| 7 | 2.954 | - | - | 12.953 | 3.625 | 10.919 | 13.199 | 84.099 | 106.036 | 20.892 | 36.155 | - | 290.832 |
| 8 | - | - | 3.589 | - | 4.081 | - | 4.081 | - | 2.624 | - | 3.213 | - | 17.588 |
| 9 | - | - | - | - | - | 3.589 | 2.701 | 46.019 | 30.733 | - | 4.805 | 3.213 | 91.060 |
| 0 | 4.805 | 2.624 | - | 16.270 | 5.792 | 13.927 | 14.794 | 177.726 | 70.052 | 20.411 | 24.262 | 2.624 | 353.287 |
| TOTAL | 10.338 | 9.167 | 15.054 | 57.363 | 46.833 | 99.354 | 119.607 | 541.972 | 471.775 | 97.619 | 262.424 | 121.964 | 1.853.470 |

CATATAN :

*) SEMENTARA TIDAK BEKERJA

***) 1. TDK BELUM PERNAH SEKOLAH

2. TDK/BELUM TAMAT SD

3. SD

4. SLTP UMUM

5. SLTP KEJURUAN

6. SLTA UMUM

7. SLTA KEJURUAN

8. DIPLOMA I/II

9. AKADEMI/D.III

0. UNIVERSITAS

Sumber : Sakernas Agustus 2016, BPS Provinsi DKI Jakarta

TABEL 11.3.
 PENDUDUK BERUMUR 15 TAHUN KE ATAS YANG BEKERJA MENURUT PENDIDIKAN TERTINGGI YANG DITAMATKAN
 DAN JUMLAH JAM KERJA SELURUHNYA, DKI JAKARTA 2016

| PENDIDIKAN TERTINGGI**) | LAKI-LAKI+PEREMPUAN | | | | | | | | | | | | |
|----------------------------|-----------------------------|---------------|---------------|---------------|---------------|----------------|----------------|------------------|------------------|----------------|----------------|----------------|------------------|
| | JUMLAH JAM KERJA SELURUHNYA | | | | | | | | | | | | TOTAL |
| | 0 *) | 1 - 4 | 5 - 9 | 10 - 14 | 15 - 19 | 20 - 24 | 25 - 34 | 35 - 44 | 45 - 54 | 55 - 59 | 60 - 74 | 75 + | |
| (1) | (2) | (3) | (4) | (5) | (6) | (7) | (8) | (9) | (10) | (11) | (12) | (13) | (14) |
| 1 | - | - | - | - | - | - | 5.402 | - | - | 3.657 | - | - | 9.059 |
| 2 | - | - | - | 2.579 | 15.098 | 21.371 | 18.526 | 32.298 | 89.120 | 21.370 | 38.124 | 9.539 | 248.025 |
| 3 | 3.657 | 7.741 | 3.213 | 2.775 | 15.800 | 30.745 | 44.287 | 118.878 | 124.143 | 68.421 | 148.127 | 56.214 | 624.001 |
| 4 | 6.236 | 2.954 | 8.261 | 12.882 | 4.081 | 17.416 | 22.823 | 133.659 | 173.941 | 84.170 | 168.174 | 88.442 | 723.039 |
| 6 | 3.425 | - | 2.624 | 31.289 | 11.116 | 31.551 | 51.145 | 307.651 | 392.955 | 97.060 | 189.372 | 60.231 | 1.178.419 |
| 7 | 7.317 | - | 2.633 | 16.446 | 7.959 | 13.642 | 27.181 | 229.605 | 395.683 | 71.630 | 101.201 | 24.992 | 898.289 |
| 8 | - | - | 3.589 | - | 4.081 | 3.425 | 4.081 | - | 2.624 | 1.818 | 3.213 | 3.425 | 26.256 |
| 9 | 3.425 | - | - | 6.927 | - | 3.589 | 5.438 | 86.852 | 59.373 | 4.152 | 15.924 | 7.365 | 193.045 |
| 0 | 4.805 | 2.624 | 4.593 | 25.103 | 11.850 | 33.665 | 25.804 | 513.987 | 193.749 | 32.103 | 88.199 | 25.217 | 961.699 |
| TOTAL | 28.865 | 13.319 | 24.913 | 98.001 | 69.985 | 155.404 | 204.687 | 1.422.930 | 1.431.588 | 384.381 | 752.334 | 275.425 | 4.861.832 |

CATATAN :

*) SEMENTARA TIDAK BEKERJA

***) 1. TDK BELUM PERNAH SEKOLAH

2. TDK/BELUM TAMAT SD

3. SD

4. SLTP UMUM

5. SLTP KEJURUAN

6. SLTA UMUM

7. SLTA KEJURUAN

8. DIPLOMA I/II

9. AKADEMI/D.III

0. UNIVERSITAS

Sumber : Sakernas Agustus 2016, BPS Provinsi DKI Jakarta

TABEL 12.1.
PENDUDUK BERUMUR 15 TAHUN KE ATAS YANG BEKERJA MENURUT JUMLAH JAM KERJA SELURUHNYA
DAN LAPANGAN PEKERJAAN UTAMA, DKI JAKARTA 2016

| JUMLAH JAM KERJA SELURUHNYA | LAPANGAN PEKERJAAN UTAMA *) | | | | | | | | | LAKI-LAKI | |
|-----------------------------------|-----------------------------|---------------|----------------|---------------|----------------|----------------|----------------|----------------|----------------|------------------|---------|
| | 1 | 2 | 3 | 4 | 5 | 6 | 7 | 8 | 9 | TOTAL | |
| | (1) | (2) | (3) | (4) | (5) | (6) | (7) | (8) | (9) | (10) | (11) |
| 0 **) | - | - | - | - | 3.425 | 7.788 | - | - | - | 7.314 | 18.527 |
| 1 - 4 | 4.152 | - | - | - | - | - | - | - | - | - | 4.152 |
| 5 - 9 | - | - | - | - | - | 1.818 | - | 2.633 | - | 5.408 | 9.859 |
| 10 - 14 | - | - | - | - | - | 24.018 | - | 6.927 | - | 9.693 | 40.638 |
| 15 - 19 | 2.737 | - | - | - | 3.493 | 6.058 | - | - | - | 10.864 | 23.152 |
| 20 - 24 | - | 2.633 | 6.148 | - | - | 17.152 | 7.057 | 7.071 | - | 15.989 | 56.050 |
| 25 - 34 | 6.530 | - | - | - | 7.856 | 27.206 | 16.295 | 4.933 | - | 22.260 | 85.080 |
| 35 - 44 | 4.363 | 15.664 | 142.235 | 10.314 | 42.722 | 173.037 | 129.125 | 191.402 | - | 172.096 | 880.958 |
| 45 - 54 | - | - | 124.929 | 2.633 | 80.960 | 275.362 | 155.770 | 114.109 | - | 206.050 | 959.813 |
| 55 - 59 | 19.089 | - | 9.046 | - | 27.953 | 116.101 | 43.724 | 17.414 | - | 53.435 | 286.762 |
| 60 -74 | 16.775 | - | 19.792 | - | 17.891 | 193.177 | 102.997 | 38.084 | - | 101.194 | 489.910 |
| 75+ | - | - | 4.152 | - | - | 79.775 | 20.967 | 15.739 | - | 32.828 | 153.461 |
| TOTAL | 53.646 | 18.297 | 306.302 | 12.947 | 184.300 | 921.492 | 475.935 | 398.312 | 637.131 | 3.008.362 | |

CATATAN :

*) 1. PERTANIAN, PERKEBUNAN, KEHUTANAN, PERBURUAN DAN PERIKANAN 2. PERTAMBANGAN DAN PENGGALIAN 3. INDUSTRI PENGOLAHAN 4. LISTRIK, GAS DAN AIR 5. KONTRUKSI
6. PERDAGANGAN, RUMAH MAKAN DAN JASA AKOMODASI 7. TRANSPORTASI, PERGUDANGAN DAN KOMUNIKASI 8. LEMBAGA KEUANGAN, REAL ESTATE, USAHA PERSEWAAN, DAN JASA PERUSAHAAN
9. JASA KEMASYARAKATAN, SOSIAL DAN PERORANGAN

***) SEMENTARA TIDAK BEKERJA

Sumber : Sakernas Agustus 2016, BPS Provinsi DKI Jakarta

TABEL 12.2.
PENDUDUK BERUMUR 15 TAHUN KE ATAS YANG BEKERJA MENURUT JUMLAH JAM KERJA SELURUHNYA
DAN LAPANGAN PEKERJAAN UTAMA, DKI JAKARTA 2016

| JUMLAH JAM KERJA SELURUHNYA | LAPANGAN PEKERJAAN UTAMA *) | | | | | | | | | PEREMPUAN | |
|-----------------------------------|-----------------------------|--------|---------|-------|-----|---------|--------|---------|---------|-----------|-----------|
| | 1 | 2 | 3 | 4 | 5 | 6 | 7 | 8 | 9 | TOTAL | |
| | (1) | (2) | (3) | (4) | (5) | (6) | (7) | (8) | (9) | (10) | (11) |
| 0 **) | - | - | - | - | - | 2.954 | - | 7.384 | - | - | 10.338 |
| 1 - 4 | - | - | - | - | - | 2.624 | - | 3.589 | 2.954 | - | 9.167 |
| 5 - 9 | - | - | - | - | - | 8.461 | - | - | 6.593 | - | 15.054 |
| 10 - 14 | - | - | 6.660 | - | - | 19.456 | 3.213 | 2.624 | 25.410 | - | 57.363 |
| 15 - 19 | - | - | - | - | - | 21.854 | 3.213 | - | 21.766 | - | 46.833 |
| 20 - 24 | - | - | - | - | - | 59.736 | 3.589 | - | 36.029 | - | 99.354 |
| 25 - 34 | - | - | 2.701 | 3.589 | - | 78.299 | 2.701 | 4.805 | 27.512 | - | 119.607 |
| 35 - 44 | - | 7.214 | 59.454 | - | - | 190.978 | 31.305 | 126.491 | 126.530 | - | 541.972 |
| 45 - 54 | - | - | 58.263 | - | - | 240.439 | 15.429 | 60.987 | 96.657 | - | 471.775 |
| 55 - 59 | - | 3.625 | - | - | - | 60.919 | - | 2.900 | 30.175 | - | 97.619 |
| 60 -74 | - | - | 3.589 | - | - | 152.762 | - | 8.430 | 97.643 | - | 262.424 |
| 75+ | - | - | - | - | - | 61.584 | - | 8.886 | 51.494 | - | 121.964 |
| TOTAL | - | 10.839 | 130.667 | 3.589 | - | 900.066 | 59.450 | 226.096 | 522.763 | - | 1.853.470 |

CATATAN :

*) 1. PERTANIAN, PERKEBUNAN, KEHUTANAN, PERBURUAN DAN PERIKANAN 2. PERTAMBANGAN DAN PENGGALIAN 3. INDUSTRI PENGOLAHAN 4. LISTRIK, GAS DAN AIR 5. KONTRUKSI
6. PERDAGANGAN, RUMAH MAKAN DAN JASA AKOMODASI 7. TRANSPORTASI, PERGUDANGAN DAN KOMUNIKASI 8. LEMBAGA KEUANGAN, REAL ESTATE, USAHA PERSEWAAN, DAN JASA PERUSAHAAN
9. JASA KEMASYARAKATAN, SOSIAL DAN PERORANGAN

**) SEMENTARA TIDAK BEKERJA

Sumber : Sakernas Agustus 2016, BPS Provinsi DKI Jakarta

TABEL 12.3.
PENDUDUK BERUMUR 15 TAHUN KE ATAS YANG BEKERJA MENURUT JUMLAH JAM KERJA SELURUHNYA
DAN LAPANGAN PEKERJAAN UTAMA, DKI JAKARTA 2016

LAKI-LAKI+PEREMPUAN

| JUMLAH JAM KERJA SELURUHNYA | LAPANGAN PEKERJAAN UTAMA *) | | | | | | | | | TOTAL |
|-----------------------------------|-----------------------------|---------------|----------------|---------------|----------------|------------------|----------------|----------------|------------------|------------------|
| | 1 | 2 | 3 | 4 | 5 | 6 | 7 | 8 | 9 | |
| (1) | (2) | (3) | (4) | (5) | (6) | (7) | (8) | (9) | (10) | (11) |
| 0 **) | - | - | - | - | 3.425 | 10.742 | - | 7.384 | 7.314 | 28.865 |
| 1 - 4 | 4.152 | - | - | - | - | 2.624 | - | 3.589 | 2.954 | 13.319 |
| 5 - 9 | - | - | - | - | - | 10.279 | - | 2.633 | 12.001 | 24.913 |
| 10 - 14 | - | - | 6.660 | - | - | 43.474 | 3.213 | 9.551 | 35.103 | 98.001 |
| 15 - 19 | 2.737 | - | - | - | 3.493 | 27.912 | 3.213 | - | 32.630 | 69.985 |
| 20 - 24 | - | 2.633 | 6.148 | - | - | 76.888 | 10.646 | 7.071 | 52.018 | 155.404 |
| 25 - 34 | 6.530 | - | 2.701 | 3.589 | 7.856 | 105.505 | 18.996 | 9.738 | 49.772 | 204.687 |
| 35 - 44 | 4.363 | 22.878 | 201.689 | 10.314 | 42.722 | 364.015 | 160.430 | 317.893 | 298.626 | 1.422.930 |
| 45 - 54 | - | - | 183.192 | 2.633 | 80.960 | 515.801 | 171.199 | 175.096 | 302.707 | 1.431.588 |
| 55 - 59 | 19.089 | 3.625 | 9.046 | - | 27.953 | 177.020 | 43.724 | 20.314 | 83.610 | 384.381 |
| 60 -74 | 16.775 | - | 23.381 | - | 17.891 | 345.939 | 102.997 | 46.514 | 198.837 | 752.334 |
| 75+ | - | - | 4.152 | - | - | 141.359 | 20.967 | 24.625 | 84.322 | 275.425 |
| TOTAL | 53.646 | 29.136 | 436.969 | 16.536 | 184.300 | 1.821.558 | 535.385 | 624.408 | 1.159.894 | 4.861.832 |

CATATAN :

*) 1. PERTANIAN, PERKEBUNAN, KEHUTANAN, PERBURUAN DAN PERIKANAN 2. PERTAMBANGAN DAN PENGGALIAN 3. INDUSTRI PENGOLAHAN 4. LISTRIK, GAS DAN AIR 5. KONTRUKSI
6. PERDAGANGAN, RUMAH MAKAN DAN JASA AKOMODASI 7. TRANSPORTASI, PERGUDANGAN DAN KOMUNIKASI 8. LEMBAGA KEUANGAN, REAL ESTATE, USAHA PERSEWAAN, DAN JASA PERUSAHAAN
9. JASA KEMASYARAKATAN, SOSIAL DAN PERORANGAN

**) SEMENTARA TIDAK BEKERJA

Sumber : Sakernas Agustus 2016, BPS Provinsi DKI Jakarta

TABEL 13.1.
PENDUDUK BERUMUR 15 TAHUN KE ATAS YANG BEKERJA MENURUT JUMLAH JAM KERJA SELURUHNYA
DAN STATUS PEKERJAAN UTAMA, DKI JAKARTA 2016

LAKI-LAKI

| JUMLAH JAM KERJA SELURUHNYA | STATUS PEKERJAAN UTAMA *) | | | | | | | TOTAL |
|--------------------------------|---------------------------|----------------|----------------|------------------|----------|---------------|---------------|------------------|
| | 1 | 2 | 3 | 4 | 5 | 6 | 7 | |
| (1) | (2) | (3) | (4) | (5) | (6) | (7) | (8) | (9) |
| 0 **) | 10.739 | - | - | 7.788 | - | - | - | 18.527 |
| 1 - 4 | - | 4.152 | - | - | - | - | - | 4.152 |
| 5 - 9 | 2.633 | - | - | 5.408 | - | - | 1.818 | 9.859 |
| 10 - 14 | 6.126 | 10.420 | 2.775 | 8.975 | - | - | 12.342 | 40.638 |
| 15 - 19 | 8.358 | - | 6.967 | - | - | 7.827 | - | 23.152 |
| 20 - 24 | 15.852 | 4.933 | - | 21.788 | - | 4.363 | 9.114 | 56.050 |
| 25 - 34 | 38.394 | 12.383 | 7.100 | 19.558 | - | 4.152 | 3.493 | 85.080 |
| 35 - 44 | 84.562 | 36.537 | 40.507 | 684.059 | - | 26.087 | 9.206 | 880.958 |
| 45 - 54 | 91.360 | 33.202 | 16.532 | 789.147 | - | 19.204 | 10.368 | 959.813 |
| 55 - 59 | 94.251 | 41.959 | 17.811 | 118.885 | - | 9.522 | 4.334 | 286.762 |
| 60 -74 | 133.326 | 57.799 | 39.065 | 243.799 | - | 13.198 | 2.723 | 489.910 |
| 75+ | 46.753 | 27.216 | 15.375 | 64.117 | - | - | - | 153.461 |
| TOTAL | 532.354 | 228.601 | 146.132 | 1.963.524 | - | 84.353 | 53.398 | 3.008.362 |

CATATAN :

*) 1. BERUSAHA SENDIRI

2. BERUSAHA DIBANTU BURUH TIDAK TETAP/BURUH TAK DIBAYAR

***) SEMENTARA TIDAK BEKERJA

Sumber : Sakernas Agustus 2016, BPS Provinsi DKI Jakarta

3. BERUSAHA DIBANTU BURUH TETAP/BURUH DIBAYAR

4. BURUH/KARYAWAN/PEGAWAI

5. PEKERJA BEBAS DI PERTANIAN

6. PEKERJA BEBAS DI NON PERTANIAN

7. PEKERJA TAK DIBAYAR

TABEL 13.2.
PENDUDUK BERUMUR 15 TAHUN KE ATAS YANG BEKERJA MENURUT JUMLAH JAM KERJA SELURUHNYA
DAN STATUS PEKERJAAN UTAMA, DKI JAKARTA 2016

| JUMLAH JAM KERJA SELURUHNYA | STATUS PEKERJAAN UTAMA *) | | | | | | | PEREMPUAN |
|--------------------------------|---------------------------|----------------|---------------|------------------|----------|---------------|----------------|------------------|
| | 1 | 2 | 3 | 4 | 5 | 6 | 7 | TOTAL |
| | (1) | (2) | (3) | (4) | (5) | (6) | (7) | (8) |
| 0 **) | 5.533 | - | - | 4.805 | - | - | - | 10.338 |
| 1 - 4 | 5.578 | - | - | 3.589 | - | - | - | 9.167 |
| 5 - 9 | 8.461 | - | - | 3.589 | - | - | 3.004 | 15.054 |
| 10 - 14 | 22.528 | - | 4.805 | 14.678 | - | 5.158 | 10.194 | 57.363 |
| 15 - 19 | 2.701 | 7.294 | 2.579 | 21.131 | - | 3.589 | 9.539 | 46.833 |
| 20 - 24 | 25.468 | 7.670 | 6.168 | 34.076 | - | - | 25.972 | 99.354 |
| 25 - 34 | 27.345 | 22.334 | 5.958 | 29.759 | - | - | 34.211 | 119.607 |
| 35 - 44 | 66.649 | 21.898 | 11.492 | 386.762 | - | 6.705 | 48.466 | 541.972 |
| 45 - 54 | 21.811 | 9.217 | 7.705 | 420.449 | - | 3.213 | 9.380 | 471.775 |
| 55 - 59 | 29.958 | 10.294 | - | 52.562 | - | - | 4.805 | 97.619 |
| 60 - 74 | 59.936 | 26.018 | 10.173 | 141.227 | - | - | 25.070 | 262.424 |
| 75+ | 28.333 | 2.701 | 8.841 | 60.380 | - | - | 21.709 | 121.964 |
| TOTAL | 304.301 | 107.426 | 57.721 | 1.173.007 | - | 18.665 | 192.350 | 1.853.470 |

CATATAN :

*) 1. BERUSAHA SENDIRI

2. BERUSAHA DIBANTU BURUH TIDAK TETAP/BURUH TAK DIBAYAR

**) SEMENTARA TIDAK BEKERJA

Sumber : Sakernas Agustus 2016, BPS Provinsi DKI Jakarta

3. BERUSAHA DIBANTU BURUH TETAP/BURUH DIBAYAR

4. BURUH/KARYAWAN/PEGAWAI

5. PEKERJA BEBAS DI PERTANIAN

6. PEKERJA BEBAS DI NON PERTANIAN

7. PEKERJA TAK DIBAYAR

TABEL 13.3.
PENDUDUK BERUMUR 15 TAHUN KE ATAS YANG BEKERJA MENURUT JUMLAH JAM KERJA SELURUHNYA
DAN STATUS PEKERJAAN UTAMA, DKI JAKARTA 2016

| JUMLAH JAM KERJA SELURUHNYA | STATUS PEKERJAAN UTAMA *) | | | | | | | LAKI-LAKI+PEREMPUAN |
|--------------------------------|---------------------------|----------------|----------------|------------------|----------|----------------|----------------|---------------------|
| | 1 | 2 | 3 | 4 | 5 | 6 | 7 | TOTAL |
| | (1) | (2) | (3) | (4) | (5) | (6) | (7) | (8) |
| 0 **) | 16.272 | - | - | 12.593 | - | - | - | 28.865 |
| 1 - 4 | 5.578 | 4.152 | - | 3.589 | - | - | - | 13.319 |
| 5 - 9 | 11.094 | - | - | 8.997 | - | - | 4.822 | 24.913 |
| 10 - 14 | 28.654 | 10.420 | 7.580 | 23.653 | - | 5.158 | 22.536 | 98.001 |
| 15 - 19 | 11.059 | 7.294 | 9.546 | 21.131 | - | 11.416 | 9.539 | 69.985 |
| 20 - 24 | 41.320 | 12.603 | 6.168 | 55.864 | - | 4.363 | 35.086 | 155.404 |
| 25 - 34 | 65.739 | 34.717 | 13.058 | 49.317 | - | 4.152 | 37.704 | 204.687 |
| 35 - 44 | 151.211 | 58.435 | 51.999 | 1.070.821 | - | 32.792 | 57.672 | 1.422.930 |
| 45 - 54 | 113.171 | 42.419 | 24.237 | 1.209.596 | - | 22.417 | 19.748 | 1.431.588 |
| 55 - 59 | 124.209 | 52.253 | 17.811 | 171.447 | - | 9.522 | 9.139 | 384.381 |
| 60 -74 | 193.262 | 83.817 | 49.238 | 385.026 | - | 13.198 | 27.793 | 752.334 |
| 75+ | 75.086 | 29.917 | 24.216 | 124.497 | - | - | 21.709 | 275.425 |
| TOTAL | 836.655 | 336.027 | 203.853 | 3.136.531 | - | 103.018 | 245.748 | 4.861.832 |

CATATAN :

*) 1. BERUSAHA SENDIRI

2. BERUSAHA DIBANTU BURUH TIDAK TETAP/BURUH TAK DIBAYAR

**) SEMENTARA TIDAK BEKERJA

Sumber : Sakernas Agustus 2016, BPS Provinsi DKI Jakarta

3. BERUSAHA DIBANTU BURUH TETAP/BURUH DIBAYAR

4. BURUH/KARYAWAN/PEGAWAI

5. PEKERJA BEBAS DI PERTANIAN

6. PEKERJA BEBAS DI NON PERTANIAN

7. PEKERJA TAK DIBAYAR

TABEL 14.1.
 PENDUDUK BERUMUR 15 TAHUN KE ATAS YANG BEKERJA MENURUT STATUS PEKERJAAN UTAMA
 DAN LAPANGAN PEKERJAAN UTAMA, DKI JAKARTA 2016

| STATUS PEKERJAAN UTAMA | LAPANGAN PEKERJAAN UTAMA *) | | | | | | | | | LAKI-LAKI |
|-------------------------------------------------------|-----------------------------|---------------|----------------|---------------|----------------|----------------|----------------|----------------|----------------|------------------|
| | 1 | 2 | 3 | 4 | 5 | 6 | 7 | 8 | 9 | TOTAL |
| | (1) | (2) | (3) | (4) | (5) | (6) | (7) | (8) | (9) | (10) |
| BERUSAHA SENDIRI | 21.178 | 2.633 | 11.729 | - | 7.577 | 206.734 | 190.242 | 26.450 | 65.811 | 532.354 |
| BERUSAHA DIBANTU BURUH TDK TETAP/BURUH TAK DIBAYAR | 4.152 | - | 9.438 | - | 7.759 | 171.815 | 7.577 | 15.881 | 11.979 | 228.601 |
| BERUSAHA DIBANTU BURUH TETAP/ BURUH DIBAYAR | 8.726 | - | 2.196 | - | 21.566 | 76.790 | 10.442 | 11.636 | 14.776 | 146.132 |
| BURUH/KARYAWAN/PEGAWAI | 19.590 | 15.664 | 279.514 | 8.795 | 112.978 | 405.759 | 249.699 | 341.608 | 529.917 | 1.963.524 |
| PEKERJA BEBAS DI PERTANIAN | - | - | - | - | - | - | - | - | - | - |
| PEKERJA BEBAS DI NON PERTANIAN | - | - | - | 4.152 | 34.420 | 10.421 | 17.975 | 2.737 | 14.648 | 84.353 |
| PEKERJA TAK DIBAYAR | - | - | 3.425 | - | - | 49.973 | - | - | - | 53.398 |
| TOTAL | 53.646 | 18.297 | 306.302 | 12.947 | 184.300 | 921.492 | 475.935 | 398.312 | 637.131 | 3.008.362 |

CATATAN :

*) 1. PERTANIAN, PERKEBUNAN, KEHUTANAN, PERBURUAN DAN PERIKANAN 2. PERTAMBANGAN DAN PENGGALIAN 3. INDUSTRI PENGOLAHAN 4. LISTRIK, GAS DAN AIR 5. KONTRUKSI
 6. PERDAGANGAN, RUMAH MAKAN DAN JASA AKOMODASI 7. TRANSPORTASI, PERGUDANGAN DAN KOMUNIKASI 8. LEMBAGA KEUANGAN, REAL ESTATE, USAHA PERSEWAAN, DAN JASA PERUSAHAAN
 9. JASA KEMASYARAKATAN, SOSIAL DAN PERORANGAN

Sumber : Sakernas Agustus 2016, BPS Provinsi DKI Jakarta

TABEL 14.2.
 PENDUDUK BERUMUR 15 TAHUN KE ATAS YANG BEKERJA MENURUT STATUS PEKERJAAN UTAMA
 DAN LAPANGAN PEKERJAAN UTAMA, DKI JAKARTA 2016

| STATUS PEKERJAAN UTAMA | LAPANGAN PEKERJAAN UTAMA *) | | | | | | | | | PEREMPUAN |
|-------------------------------------------------------|-----------------------------|--------|---------|-------|-----|---------|--------|---------|---------|-----------|
| | 1 | 2 | 3 | 4 | 5 | 6 | 7 | 8 | 9 | TOTAL |
| | (1) | (2) | (3) | (4) | (5) | (6) | (7) | (8) | (9) | (10) |
| BERUSAHA SENDIRI | - | - | 8.918 | - | - | 247.001 | - | 12.632 | 35.750 | 304.301 |
| BERUSAHA DIBANTU BURUH TDK TETAP/BURUH TAK DIBAYAR | - | - | - | - | - | 95.299 | 5.914 | 2.624 | 3.589 | 107.426 |
| BERUSAHA DIBANTU BURUH TETAP/ BURUH DIBAYAR | - | - | 2.624 | - | - | 35.731 | 3.589 | 6.167 | 9.610 | 57.721 |
| BURUH/KARYAWAN/PEGAWAI | - | 10.839 | 116.546 | 3.589 | - | 349.104 | 42.653 | 204.673 | 445.603 | 1.173.007 |
| PEKERJA BEBAS DI PERTANIAN | - | - | - | - | - | - | - | - | - | - |
| PEKERJA BEBAS DI NON PERTANIAN | - | - | 2.579 | - | - | - | - | - | 16.086 | 18.665 |
| PEKERJA TAK DIBAYAR | - | - | - | - | - | 172.931 | 7.294 | - | 12.125 | 192.350 |
| TOTAL | - | 10.839 | 130.667 | 3.589 | - | 900.066 | 59.450 | 226.096 | 522.763 | 1.853.470 |

CATATAN :

*) 1. PERTANIAN, PERKEBUNAN, KEHUTANAN, PERBURUAN DAN PERIKANAN 2. PERTAMBANGAN DAN PENGGALIAN 3. INDUSTRI PENGOLAHAN 4. LISTRIK, GAS DAN AIR 5. KONTRUKSI
 6. PERDAGANGAN, RUMAH MAKAN DAN JASA AKOMODASI 7. TRANSPORTASI, PERGUDANGAN DAN KOMUNIKASI 8. LEMBAGA KEUANGAN, REAL ESTATE, USAHA PERSEWAAN, DAN JASA PERUSAHAAN
 9. JASA KEMASYARAKATAN, SOSIAL DAN PERORANGAN

Sumber : Sakernas Agustus 2016, BPS Provinsi DKI Jakarta

TABEL 14.3.
 PENDUDUK BERUMUR 15 TAHUN KE ATAS YANG BEKERJA MENURUT STATUS PEKERJAAN UTAMA
 DAN LAPANGAN PEKERJAAN UTAMA, DKI JAKARTA 2016

LAKI-LAKI+PEREMPUAN

| STATUS PEKERJAAN UTAMA | LAPANGAN PEKERJAAN UTAMA *) | | | | | | | | | TOTAL |
|-------------------------------------------------------|-----------------------------|---------------|----------------|---------------|----------------|------------------|----------------|----------------|------------------|------------------|
| | 1 | 2 | 3 | 4 | 5 | 6 | 7 | 8 | 9 | |
| (1) | (2) | (3) | (4) | (5) | (6) | (7) | (8) | (9) | (10) | (11) |
| BERUSAHA SENDIRI | 21.178 | 2.633 | 20.647 | - | 7.577 | 453.735 | 190.242 | 39.082 | 101.561 | 836.655 |
| BERUSAHA DIBANTU BURUH TDK TETAP/BURUH TAK DIBAYAR | 4.152 | - | 9.438 | - | 7.759 | 267.114 | 13.491 | 18.505 | 15.568 | 336.027 |
| BERUSAHA DIBANTU BURUH TETAP/ BURUH DIBAYAR | 8.726 | - | 4.820 | - | 21.566 | 112.521 | 14.031 | 17.803 | 24.386 | 203.853 |
| BURUH/KARYAWAN/PEGAWAI | 19.590 | 26.503 | 396.060 | 12.384 | 112.978 | 754.863 | 292.352 | 546.281 | 975.520 | 3.136.531 |
| PEKERJA BEBAS DI PERTANIAN | - | - | - | - | - | - | - | - | - | - |
| PEKERJA BEBAS DI NON PERTANIAN | - | - | 2.579 | 4.152 | 34.420 | 10.421 | 17.975 | 2.737 | 30.734 | 103.018 |
| PEKERJA TAK DIBAYAR | - | - | 3.425 | - | - | 222.904 | 7.294 | - | 12.125 | 245.748 |
| TOTAL | 53.646 | 29.136 | 436.969 | 16.536 | 184.300 | 1.821.558 | 535.385 | 624.408 | 1.159.894 | 4.861.832 |

CATATAN :

*) 1. PERTANIAN, PERKEBUNAN, KEHUTANAN, PERBURUAN DAN PERIKANAN 2. PERTAMBANGAN DAN PENGGALIAN 3. INDUSTRI PENGOLAHAN 4. LISTRIK, GAS DAN AIR 5. KONTRUKSI
 6. PERDAGANGAN, RUMAH MAKAN DAN JASA AKOMODASI 7. TRANSPORTASI, PERGUDANGAN DAN KOMUNIKASI 8. LEMBAGA KEUANGAN, REAL ESTATE, USAHA PERSEWAAN, DAN JASA PERUSAHAAN
 9. JASA KEMASYARAKATAN, SOSIAL DAN PERORANGAN

Sumber : Sakernas Agustus 2016, BPS Provinsi DKI Jakarta

TABEL 15.1.
PENDUDUK BERUMUR 15 TAHUN KE ATAS YANG BEKERJA MENURUT JENIS PEKERJAAN UTAMA
DAN PENDIDIKAN TERTINGGI YANG DITAMATKAN, DKI JAKARTA 2016

LAKI-LAKI

| JENIS PEKERJAAN UTAMA *) | PENDIDIKAN TERTINGGI | | | | | | | | | TOTAL |
|--------------------------------|----------------------|---------------------|----------------|----------------|----------------|--------------------------|--------------|-------------------------|----------------|------------------|
| | TDK/BLM SEKOLAH | TDK/BLM TAMAT SD | SD | SLTP UMUM | SLTA UMUM | SLTA KEJURUAN/ SMK | DIPLOMA I/II | AKADEMI/ DIPLOMA III | UNIVERSITAS | |
| (1) | (2) | (3) | (4) | (5) | (7) | (8) | (9) | (10) | (11) | (12) |
| 0/1 | - | - | 3.657 | 2.737 | 14.455 | 31.253 | - | 15.482 | 122.732 | 190.316 |
| 2 | - | - | 4.152 | 2.737 | 5.474 | 8.486 | - | 9.626 | 29.462 | 59.937 |
| 3 | - | - | 7.577 | 34.256 | 97.412 | 87.148 | - | 33.789 | 215.132 | 475.314 |
| 4 | - | 32.251 | 84.048 | 128.677 | 206.024 | 102.682 | 5.243 | 24.754 | 125.607 | 709.286 |
| 5 | - | 15.246 | 10.977 | 21.413 | 66.736 | 42.696 | - | - | 37.540 | 194.608 |
| 6 | - | 20.626 | 19.960 | 4.334 | 4.363 | - | - | - | - | 49.283 |
| 7/8/9 | 3.657 | 62.359 | 194.595 | 232.988 | 265.518 | 270.465 | 3.425 | 15.597 | 40.938 | 1.089.542 |
| X/00 | - | - | 18.002 | 8.863 | 108.746 | 64.727 | - | 2.737 | 37.001 | 240.076 |
| TOTAL | 3.657 | 130.482 | 342.968 | 436.005 | 768.728 | 607.457 | 8.668 | 101.985 | 608.412 | 3.008.362 |

CATATAN :

*) 0/1. TENAGA PROFESIONAL, TEKNISI DAN YG SEJENIS 2. TENAGA KEPEMIMPINAN DAN KETATALAKSANAAN 3. TENAGA TATA USAHA DAN YANG SEJENIS
4. TENAGA USAHA PENJUALAN 5. TENAGA USAHA JASA 6. TENAGA USAHA PERTANIAN, KEHUTANAN, PERBURUAN DAN PERIKANAN
7/8/9. TENAGA PRODUKSI, OPERATOR ALAT-ALAT ANGKUTAN DAN PEKRJA KASAR X/00. LAINNYA

Sumber : Sakernas Agustus 2016, BPS Provinsi DKI Jakarta

TABEL 15.2.
PENDUDUK BERUMUR 15 TAHUN KE ATAS YANG BEKERJA MENURUT JENIS PEKERJAAN UTAMA
DAN PENDIDIKAN TERTINGGI YANG DITAMATKAN, DKI JAKARTA 2016

PEREMPUAN

| JENIS PEKERJAAN UTAMA *) | PENDIDIKAN TERTINGGI | | | | | | | | | TOTAL |
|--------------------------------|----------------------|---------------------|----------------|----------------|----------------|--------------------------|---------------|-------------------------|----------------|------------------|
| | TDK/BLM SEKOLAH | TDK/BLM TAMAT SD | SD | SLTP UMUM | SLTA UMUM | SLTA KEJURUAN/ SMK | DIPLOMA I/II | AKADEMI/ DIPLOMA III | UNIVERSITAS | |
| (1) | (2) | (3) | (4) | (5) | (7) | (8) | (9) | (10) | (11) | (12) |
| 0/1 | - | - | 4.805 | 6.593 | 25.177 | 2.624 | 14.375 | 17.426 | 117.250 | 188.250 |
| 2 | - | - | - | - | - | - | - | 5.914 | 9.838 | 15.752 |
| 3 | - | - | 3.213 | 2.624 | 102.314 | 70.822 | - | 55.245 | 115.669 | 349.887 |
| 4 | - | 50.274 | 103.901 | 118.373 | 199.997 | 128.535 | 3.213 | 8.394 | 60.377 | 673.064 |
| 5 | 2.701 | 37.725 | 135.492 | 100.468 | 19.878 | 23.823 | - | 4.081 | 37.069 | 361.237 |
| 6 | 2.701 | 29.544 | 33.622 | 58.976 | 54.619 | 65.028 | - | - | 2.701 | 247.191 |
| 7/8/9 | - | - | - | - | 7.706 | - | - | - | 10.383 | 18.089 |
| X/00 | - | - | - | - | - | - | - | - | - | - |
| TOTAL | 5 402 | 117 543 | 281 033 | 287 034 | 409 691 | 290 832 | 17 588 | 91 060 | 353 287 | 1 853 470 |

CATATAN :

*) 0/1. TENAGA PROFESIONAL, TEKNISI DAN YG SEJENIS 2. TENAGA KEPEMIMPINAN DAN KETATALAKSANAAN 3. TENAGA TATA USAHA DAN YANG SEJENIS
4. TENAGA USAHA PENJUALAN 5. TENAGA USAHA JASA 6. TENAGA USAHA PERTANIAN, KEHUTANAN, PERBURUAN DAN PERIKANAN
7/8/9. TENAGA PRODUKSI, OPERATOR ALAT-ALAT ANGKUTAN DAN PEKRJA KASAR X/00. LAINNYA

Sumber : Sakernas Agustus 2016, BPS Provinsi DKI Jakarta

TABEL 15.3.
PENDUDUK BERUMUR 15 TAHUN KE ATAS YANG BEKERJA MENURUT JENIS PEKERJAAN UTAMA
DAN PENDIDIKAN TERTINGGI YANG DITAMATKAN, DKI JAKARTA 2016

LAKI-LAKI+PEREMPUAN

| JENIS PEKERJAAN UTAMA *) | PENDIDIKAN TERTINGGI | | | | | | | | | TOTAL |
|--------------------------------|----------------------|---------------------|----------------|----------------|------------------|--------------------------|---------------|-------------------------|----------------|------------------|
| | TDK/BLM SEKOLAH | TDK/BLM TAMAT SD | SD | SLTP UMUM | SLTA UMUM | SLTA KEJURUAN/ SMK | DIPLOMA I/II | AKADEMI/ DIPLOMA III | UNIVERSITAS | |
| (1) | (2) | (3) | (4) | (5) | (7) | (8) | (9) | (10) | (11) | (12) |
| 0/1 | - | - | 8.462 | 9.330 | 39.632 | 33.877 | 14.375 | 32.908 | 239.982 | 378.566 |
| 2 | - | - | 4.152 | 2.737 | 5.474 | 8.486 | - | 15.540 | 39.300 | 75.689 |
| 3 | - | - | 10.790 | 36.880 | 199.726 | 157.970 | - | 89.034 | 330.801 | 825.201 |
| 4 | - | 82.525 | 187.949 | 247.050 | 406.021 | 231.217 | 8.456 | 33.148 | 185.984 | 1.382.350 |
| 5 | 2.701 | 52.971 | 146.469 | 121.881 | 86.614 | 66.519 | - | 4.081 | 74.609 | 555.845 |
| 6 | - | 20.626 | 19.960 | 4.334 | 4.363 | - | - | - | - | 49.283 |
| 7/8/9 | 6.358 | 91.903 | 228.217 | 291.964 | 320.137 | 335.493 | 3.425 | 15.597 | 43.639 | 1.336.733 |
| X/00 | - | - | 18.002 | 8.863 | 116.452 | 64.727 | - | 2.737 | 47.384 | 258.165 |
| TOTAL | 9.059 | 248.025 | 624.001 | 723.039 | 1.178.419 | 898.289 | 26.256 | 193.045 | 961.699 | 4.861.832 |

CATATAN :

*) 0/1. TENAGA PROFESIONAL, TEKNISI DAN YG SEJENIS 2. TENAGA KEPEMIMPINAN DAN KETATALAKSANAAN 3. TENAGA TATA USAHA DAN YANG SEJENIS
4. TENAGA USAHA PENJUALAN 5. TENAGA USAHA JASA 6. TENAGA USAHA PERTANIAN, KEHUTANAN, PERBURUAN DAN PERIKANAN
7/8/9. TENAGA PRODUKSI, OPERATOR ALAT-ALAT ANGKUTAN DAN PEKRJA KASAR X/00. LAINNYA

Sumber : Sakernas Agustus 2016, BPS Provinsi DKI Jakarta

TABEL 16.1.
PENDUDUK BERUMUR 15 TAHUN KE ATAS YANG BEKERJA MENURUT LAPANGAN PEKERJAAN UTAMA
DAN JENIS PEKERJAAN UTAMA, DKI JAKARTA 2016

| LAPANGAN PEKERJAAN UTAMA*) | JENIS PEKERJAAN UTAMA **) | | | | | | | | | LAKI-LAKI |
|----------------------------------|---------------------------|---------------|----------------|----------------|----------------|---------------|------------------|----------------|------------------|-----------|
| | 0/1 | 2 | 3 | 4 | 5 | 6 | 7/8/9 | X/00 | TOTAL | |
| | (1) | (2) | (3) | (4) | (5) | (6) | (7) | (8) | (9) | (10) |
| 1 | - | - | 4.363 | - | - | 49.283 | - | - | 53.646 | |
| 2 | 4.334 | - | 8.697 | - | 2.633 | - | 2.633 | - | 18.297 | |
| 3 | 6.162 | - | 54.607 | 23.792 | 7.948 | - | 203.297 | 10.496 | 306.302 | |
| 4 | - | - | 3.425 | - | - | - | 9.522 | - | 12.947 | |
| 5 | 16.612 | 16.697 | 26.179 | - | 3.493 | - | 121.319 | - | 184.300 | |
| 6 | 8.322 | 4.152 | 75.554 | 632.697 | 68.110 | - | 111.547 | 21.110 | 921.492 | |
| 7 | 28.696 | 2.737 | 60.048 | 23.744 | 44.720 | - | 307.293 | 8.697 | 475.935 | |
| 8 | 54.060 | 29.462 | 139.176 | 29.053 | 20.086 | - | 63.488 | 62.987 | 398.312 | |
| 9 | 72.130 | 6.889 | 103.265 | - | 47.618 | - | 270.443 | 136.786 | 637.131 | |
| TOTAL | 190.316 | 59.937 | 475.314 | 709.286 | 194.608 | 49.283 | 1.089.542 | 240.076 | 3.008.362 | |

CATATAN :

*) 1. PERTANIAN, PERKEBUNAN, KEHUTANAN, PERBURUAN DAN PERIKANAN 2. PERTAMBANGAN DAN PENGGALIAN 3. INDUSTRI PENGOLAHAN 4. LISTRIK, GAS DAN AIR 5. KONTRUKSI
6. PERDAGANGAN, RUMAH MAKAN DAN JASA AKOMODASI 7. TRANSPORTASI, PERGUDANGAN DAN KOMUNIKASI 8. LEMBAGA KEUANGAN, REAL ESTATE, USAHA PERSEWAAN, DAN JASA
PERUSAHAAN 9. JASA KEMASYARAKATAN, SOSIAL DAN PERORANGAN

**) 0/1. TENAGA PROFESIONAL, TEKNISI DAN YG SEJENIS 2. TENAGA KEPEMIMPINAN DAN KETATALAKSANAAN 3. TENAGA TATA USAHA
DAN YG SEJENIS 4. TENAGA USAHA PENJUALAN 5. TENAGA USAHA JASA 6. TENAGA USAHA PERTANIAN, KEHUTANAN, PERBURUAN
DAN PERIKANAN 7/8/9. TENAGA PRODUKSI, OPERATOR ALAT-ALAT ANGKUTAN DAN PEKRJA KASAR X/00. LAINNYA

Sumber : Sakernas Agustus 2016, BPS Provinsi DKI Jakarta

TABEL 16.2.
PENDUDUK BERUMUR 15 TAHUN KE ATAS YANG BEKERJA MENURUT LAPANGAN PEKERJAAN UTAMA
DAN JENIS PEKERJAAN UTAMA, DKI JAKARTA 2016

| LAPANGAN PEKERJAAN UTAMA*) | JENIS PEKERJAAN UTAMA **) | | | | | | | | | PEREMPUAN |
|----------------------------------|---------------------------|---------------|----------------|----------------|----------------|----------|----------------|---------------|----------|------------------|
| | 0/1 | 2 | 3 | 4 | 5 | 6 | 7/8/9 | X/00 | TOTAL | |
| | (1) | (2) | (3) | (4) | (5) | (6) | (7) | (8) | (9) | (10) |
| 1 | - | - | - | - | - | - | - | - | - | - |
| 2 | - | - | 7.214 | - | - | - | - | 3.625 | - | 10.839 |
| 3 | 4.081 | - | 22.679 | - | 5.203 | - | 98.704 | - | - | 130.667 |
| 4 | - | - | 3.589 | - | - | - | - | - | - | 3.589 |
| 5 | - | - | - | - | - | - | - | - | - | - |
| 6 | 11.890 | - | 92.910 | 641.077 | 78.188 | - | 71.920 | 4.081 | - | 900.066 |
| 7 | 3.213 | 2.701 | 32.897 | 10.883 | 3.213 | - | 6.543 | - | - | 59.450 |
| 8 | 31.363 | 5.837 | 123.609 | 21.104 | 24.692 | - | 19.491 | - | - | 226.096 |
| 9 | 137.703 | 7.214 | 66.989 | - | 249.941 | - | 46.908 | 14.008 | - | 522.763 |
| TOTAL | 188.250 | 15.752 | 349.887 | 673.064 | 361.237 | - | 247.191 | 18.089 | - | 1.853.470 |

CATATAN :

*) 1. PERTANIAN, PERKEBUNAN, KEHUTANAN, PERBURUAN DAN PERIKANAN 2. PERTAMBANGAN DAN PENGGALIAN 3. INDUSTRI PENGOLAHAN 4. LISTRIK, GAS DAN AIR 5. KONTRUKSI
6. PERDAGANGAN, RUMAH MAKAN DAN JASA AKOMODASI 7. TRANSPORTASI, PERGUDANGAN DAN KOMUNIKASI 8. LEMBAGA KEUANGAN, REAL ESTATE, USAHA PERSEWAAN, DAN JASA
PERUSAHAAN 9. JASA KEMASYARAKATAN, SOSIAL DAN PERORANGAN

**) 0/1. TENAGA PROFESIONAL, TEKNISI DAN YG SEJENIS 2. TENAGA KEPEMIMPINAN DAN KETATALAKSANAAN 3. TENAGA TATA USAHA
DAN YG SEJENIS 4. TENAGA USAHA PENJUALAN 5. TENAGA USAHA JASA 6. TENAGA USAHA PERTANIAN, KEHUTANAN, PERBURUAN
DAN PERIKANAN 7/8/9. TENAGA PRODUKSI, OPERATOR ALAT-ALAT ANGKUTAN DAN PEKRJA KASAR X/00. LAINNYA

Sumber : Sakernas Agustus 2016, BPS Provinsi DKI Jakarta

TABEL 16.3.
PENDUDUK BERUMUR 15 TAHUN KE ATAS YANG BEKERJA MENURUT LAPANGAN PEKERJAAN UTAMA
DAN JENIS PEKERJAAN UTAMA, DKI JAKARTA 2016

LAKI-LAKI+PEREMPUAN

| LAPANGAN PEKERJAAN UTAMA*) | JENIS PEKERJAAN UTAMA **) | | | | | | | | | TOTAL |
|----------------------------------|---------------------------|---------------|----------------|------------------|----------------|---------------|------------------|----------------|------------------|-------|
| | 0/1 | 2 | 3 | 4 | 5 | 6 | 7/8/9 | X/00 | | |
| (1) | (2) | (3) | (4) | (5) | (6) | (7) | (8) | (9) | (10) | |
| 1 | - | - | 4.363 | - | - | 49.283 | - | - | 53.646 | |
| 2 | 4.334 | - | 15.911 | - | 2.633 | - | 6.258 | - | 29.136 | |
| 3 | 10.243 | - | 77.286 | 23.792 | 13.151 | - | 302.001 | 10.496 | 436.969 | |
| 4 | - | - | 7.014 | - | - | - | 9.522 | - | 16.536 | |
| 5 | 16.612 | 16.697 | 26.179 | - | 3.493 | - | 121.319 | - | 184.300 | |
| 6 | 20.212 | 4.152 | 168.464 | 1.273.774 | 146.298 | - | 183.467 | 25.191 | 1.821.558 | |
| 7 | 31.909 | 5.438 | 92.945 | 34.627 | 47.933 | - | 313.836 | 8.697 | 535.385 | |
| 8 | 85.423 | 35.299 | 262.785 | 50.157 | 44.778 | - | 82.979 | 62.987 | 624.408 | |
| 9 | 209.833 | 14.103 | 170.254 | - | 297.559 | - | 317.351 | 150.794 | 1.159.894 | |
| TOTAL | 378.566 | 75.689 | 825.201 | 1.382.350 | 555.845 | 49.283 | 1.336.733 | 258.165 | 4.861.832 | |

CATATAN :

*) 1. PERTANIAN, PERKEBUNAN, KEHUTANAN, PERBURUAN DAN PERIKANAN 2. PERTAMBANGAN DAN PENGGALIAN 3. INDUSTRI PENGOLAHAN 4. LISTRIK, GAS DAN AIR 5. KONTRUKSI
6. PERDAGANGAN, RUMAH MAKAN DAN JASA AKOMODASI 7. TRANSPORTASI, PERGUDANGAN DAN KOMUNIKASI 8. LEMBAGA KEUANGAN, REAL ESTATE, USAHA PERSEWAAN, DAN JASA
PERUSAHAAN 9. JASA KEMASYARAKATAN, SOSIAL DAN PERORANGAN

**) 0/1. TENAGA PROFESIONAL, TEKNISI DAN YG SEJENIS 2. TENAGA KEPEMIMPINAN DAN KETATALAKSANAAN 3. TENAGA TATA USAHA
DAN YG SEJENIS 4. TENAGA USAHA PENJUALAN 5. TENAGA USAHA JASA 6. TENAGA USAHA PERTANIAN, KEHUTANAN, PERBURUAN
DAN PERIKANAN 7/8/9. TENAGA PRODUKSI, OPERATOR ALAT-ALAT ANGKUTAN DAN PEKRJA KASAR X/00. LAINNYA

Sumber : Sakernas Agustus 2016, BPS Provinsi DKI Jakarta

TABEL 17.1.
PENDUDUK BERUMUR 15 TAHUN KE ATAS YANG BEKERJA MENURUT STATUS PEKERJAAN UTAMA
DAN JENIS PEKERJAAN UTAMA, DKI JAKARTA 2016

| STATUS PEKERJAAN UTAMA | JENIS PEKERJAAN UTAMA *) | | | | | | | | LAKI-LAKI |
|-------------------------------------------------------|--------------------------|---------------|----------------|----------------|----------------|---------------|------------------|----------------|------------------|
| | 0/1 | 2 | 3 | 4 | 5 | 6 | 7/8/9 | X/00 | TOTAL |
| | (1) | (2) | (3) | (4) | (5) | (6) | (7) | (8) | (9) |
| BERUSAHA SENDIRI | 16.063 | 4.152 | 3.425 | 207.373 | 31.801 | 21.178 | 248.362 | - | 532.354 |
| BERUSAHA DIBANTU BURUH TDK TETAP/BURUH TAK DIBAYAR | 2.196 | 16.063 | - | 162.232 | 20.399 | 4.152 | 23.559 | - | 228.601 |
| BERUSAHA DIBANTU BURUH TETAP/ BURUH DIBAYAR | 19.399 | 5.474 | - | 75.618 | 9.600 | 8.726 | 27.315 | - | 146.132 |
| BURUH/KARYAWAN/PEGAWAI | 152.658 | 34.248 | 462.234 | 223.272 | 123.694 | 15.227 | 712.115 | 240.076 | 1.963.524 |
| PEKERJA BEBAS DI PERTANIAN | - | - | - | - | - | - | - | - | - |
| PEKERJA BEBAS DI NON PERTANIAN | - | - | 6.162 | - | 3.425 | - | 74.766 | - | 84.353 |
| PEKERJA TAK DIBAYAR | - | - | 3.493 | 40.791 | 5.689 | - | 3.425 | - | 53.398 |
| TOTAL | 190.316 | 59.937 | 475.314 | 709.286 | 194.608 | 49.283 | 1.089.542 | 240.076 | 3.008.362 |

CATATAN :

*) 0/1. TENAGA PROFESIONAL, TEKNISI DAN YG SEJENIS 2. TENAGA KEPEMIMPINAN DAN KETATALAKSANAAN 3. TENAGA TATA USAHA DAN YG SEJENIS 4. TENAGA USAHA PENJUALAN 5. TENAGA USAHA JASA 6. TENAGA USAHA PERTANIAN, KEHUTANAN, PERBURUAN DAN PERIKANAN 7/8/9. TENAGA PRODUKSI, OPERATOR ALAT-ALAT ANGKUTAN DAN PEKRJA KASAR X/00. LAINNYA

Sumber : Sakernas Agustus 2016, BPS Provinsi DKI Jakarta

TABEL 17.2.
PENDUDUK BERUMUR 15 TAHUN KE ATAS YANG BEKERJA MENURUT STATUS PEKERJAAN UTAMA
DAN JENIS PEKERJAAN UTAMA, DKI JAKARTA 2016

| STATUS PEKERJAAN UTAMA | JENIS PEKERJAAN UTAMA *) | | | | | | | | PEREMPUAN |
|-------------------------------------------------------|--------------------------|---------------|----------------|----------------|----------------|----------|----------------|---------------|------------------|
| | 0/1 | 2 | 3 | 4 | 5 | 6 | 7/8/9 | X/00 | TOTAL |
| | (1) | (2) | (3) | (4) | (5) | (6) | (7) | (8) | (9) |
| BERUSAHA SENDIRI | 14.464 | - | - | 206.634 | 54.328 | - | 28.875 | - | 304.301 |
| BERUSAHA DIBANTU BURUH TDK TETAP/BURUH TAK DIBAYAR | 2.624 | 2.701 | - | 81.974 | 13.837 | - | 6.290 | - | 107.426 |
| BERUSAHA DIBANTU BURUH TETAP/ BURUH DIBAYAR | 15.827 | - | - | 36.569 | 2.624 | - | 2.701 | - | 57.721 |
| BURUH/KARYAWAN/PEGAWAI | 151.254 | 13.051 | 340.248 | 205.770 | 263.607 | - | 180.988 | 18.089 | 1.173.007 |
| PEKERJA BEBAS DI PERTANIAN | - | - | - | - | - | - | - | - | - |
| PEKERJA BEBAS DI NON PERTANIAN | - | - | - | - | 12.005 | - | 6.660 | - | 18.665 |
| PEKERJA TAK DIBAYAR | 4.081 | - | 9.639 | 142.117 | 14.836 | - | 21.677 | - | 192.350 |
| TOTAL | 188.250 | 15.752 | 349.887 | 673.064 | 361.237 | - | 247.191 | 18.089 | 1.853.470 |

CATATAN :

*) 0/1. TENAGA PROFESIONAL, TEKNISI DAN YG SEJENIS 2. TENAGA KEPEMIMPINAN DAN KETATALAKSANAAN 3. TENAGA TATA USAHA DAN YG SEJENIS 4. TENAGA USAHA PENJUALAN 5. TENAGA USAHA JASA 6. TENAGA USAHA PERTANIAN, KEHUTANAN, PERBURUAN DAN PERIKANAN 7/8/9. TENAGA PRODUKSI, OPERATOR ALAT-ALAT ANGKUTAN DAN PEKRJA KASAR X/00. LAINNYA

Sumber : Sakernas Agustus 2016, BPS Provinsi DKI Jakarta

TABEL 17.3.
 PENDUDUK BERUMUR 15 TAHUN KE ATAS YANG BEKERJA MENURUT STATUS PEKERJAAN UTAMA
 DAN JENIS PEKERJAAN UTAMA, DKI JAKARTA 2016

LAKI-LAKI+PEREMPUAN

| STATUS PEKERJAAN UTAMA | JENIS PEKERJAAN UTAMA *) | | | | | | | | TOTAL |
|-------------------------------------------------------|--------------------------|---------------|----------------|------------------|----------------|---------------|------------------|----------------|------------------|
| | 0/1 | 2 | 3 | 4 | 5 | 6 | 7/8/9 | X/00 | |
| (1) | (2) | (3) | (4) | (5) | (6) | (7) | (8) | (9) | (10) |
| BERUSAHA SENDIRI | 30.527 | 4.152 | 3.425 | 414.007 | 86.129 | 21.178 | 277.237 | - | 836.655 |
| BERUSAHA DIBANTU BURUH TDK TETAP/BURUH TAK DIBAYAR | 4.820 | 18.764 | - | 244.206 | 34.236 | 4.152 | 29.849 | - | 336.027 |
| BERUSAHA DIBANTU BURUH TETAP/ BURUH DIBAYAR | 35.226 | 5.474 | - | 112.187 | 12.224 | 8.726 | 30.016 | - | 203.853 |
| BURUH/KARYAWAN/PEGAWAI | 303.912 | 47.299 | 802.482 | 429.042 | 387.301 | 15.227 | 893.103 | 258.165 | 3.136.531 |
| PEKERJA BEBAS DI PERTANIAN | - | - | - | - | - | - | - | - | - |
| PEKERJA BEBAS DI NON PERTANIAN | - | - | 6.162 | - | 15.430 | - | 81.426 | - | 103.018 |
| PEKERJA TAK DIBAYAR | 4.081 | - | 13.132 | 182.908 | 20.525 | - | 25.102 | - | 245.748 |
| TOTAL | 378.566 | 75.689 | 825.201 | 1.382.350 | 555.845 | 49.283 | 1.336.733 | 258.165 | 4.861.832 |

CATATAN :

*) 0/1. TENAGA PROFESIONAL, TEKNISI DAN YG SEJENIS 2. TENAGA KEPEMIMPINAN DAN KETATALAKSANAAN 3. TENAGA TATA USAHA DAN YG SEJENIS 4. TENAGA USAHA PENJUALAN 5. TENAGA USAHA JASA 6. TENAGA USAHA PERTANIAN, KEHUTANAN, PERBURUAN DAN PERIKANAN 7/8/9. TENAGA PRODUKSI, OPERATOR ALAT-ALAT ANGKUTAN DAN PEKRJA KASAR X/00. LAINNYA

Sumber : Sakernas Agustus 2016, BPS Provinsi DKI Jakarta

TABEL 18.1.
PENDUDUK BERUMUR 15 TAHUN KE ATAS YANG BEKERJA MENURUT JUMLAH JAM KERJA PADA PEKERJAAN UTAMA
DAN LAPANGAN PEKERJAAN UTAMA, DKI JAKARTA 2016

| JUMLAH JAM KERJA PADA PEK UTAMA | LAPANGAN PEKERJAAN UTAMA *) | | | | | | | | | LAKI-LAKI |
|---------------------------------------|-----------------------------|---------------|----------------|---------------|----------------|----------------|----------------|----------------|----------------|------------------|
| | 1 | 2 | 3 | 4 | 5 | 6 | 7 | 8 | 9 | TOTAL |
| | (1) | (2) | (3) | (4) | (5) | (6) | (7) | (8) | (9) | (10) |
| 0 **) | - | - | - | - | 3.425 | 7.788 | - | - | 7.314 | 18.527 |
| 1 - 4 | 4.152 | - | - | - | - | - | - | - | - | 4.152 |
| 5 - 9 | - | - | - | - | - | 1.818 | - | 2.633 | 5.408 | 9.859 |
| 10 - 14 | - | - | - | - | - | 24.018 | - | 6.927 | 9.693 | 40.638 |
| 15 - 19 | 2.737 | - | - | - | 3.493 | 6.058 | - | - | 10.864 | 23.152 |
| 20 - 24 | - | 2.633 | 6.148 | - | - | 17.152 | 7.057 | 7.071 | 15.989 | 56.050 |
| 25 - 34 | 6.530 | - | - | - | 7.856 | 27.206 | 16.295 | 4.933 | 22.260 | 85.080 |
| 35 - 44 | 4.363 | 15.664 | 142.235 | 10.314 | 42.722 | 173.037 | 129.125 | 191.402 | 172.096 | 880.958 |
| 45 - 54 | - | - | 124.929 | 2.633 | 80.960 | 275.362 | 155.770 | 114.109 | 206.050 | 959.813 |
| 55 - 59 | 19.089 | - | 9.046 | - | 27.953 | 116.101 | 43.724 | 17.414 | 53.435 | 286.762 |
| 60 - 74 | 16.775 | - | 19.792 | - | 17.891 | 193.177 | 102.997 | 38.084 | 101.194 | 489.910 |
| 75+ | - | - | 4.152 | - | - | 79.775 | 20.967 | 15.739 | 32.828 | 153.461 |
| TOTAL | 53.646 | 18.297 | 306.302 | 12.947 | 184.300 | 921.492 | 475.935 | 398.312 | 637.131 | 3.008.362 |

CATATAN :

*) 1. PERTANIAN, PERKEBUNAN, KEHUTANAN, PERBURUAN DAN PERIKANAN 2. PERTAMBANGAN DAN PENGGALIAN 3. INDUSTRI PENGOLAHAN 4. LISTRIK, GAS DAN AIR 5. KONTRUKSI
6. PERDAGANGAN, RUMAH MAKAN DAN JASA AKOMODASI 7. TRANSPORTASI, PERGUDANGAN DAN KOMUNIKASI
8. LEMBAGA KEUANGAN, REAL ESTATE, USAHA PERSEWAAN, DAN JASA PERUSAHAAN 9. JASA KEMASYARAKATAN, SOSIAL DAN PERORANGAN

**) SEMENTARA TIDAK BEKERJA

Sumber : Sakemas Agustus 2016, BPS Provinsi DKI Jakarta

TABEL 18.2.
PENDUDUK BERUMUR 15 TAHUN KE ATAS YANG BEKERJA MENURUT JUMLAH JAM KERJA PADA PEKERJAAN UTAMA
DAN LAPANGAN PEKERJAAN UTAMA, DKI JAKARTA 2016

| JUMLAH JAM KERJA PADA PEK UTAMA | LAPANGAN PEKERJAAN UTAMA *) | | | | | | | | | PEREMPUAN | |
|---------------------------------------|-----------------------------|--------|---------|-------|-----|---------|--------|---------|---------|-----------|-----------|
| | 1 | 2 | 3 | 4 | 5 | 6 | 7 | 8 | 9 | TOTAL | |
| | (1) | (2) | (3) | (4) | (5) | (6) | (7) | (8) | (9) | (10) | (11) |
| 0 **) | - | - | - | - | - | 2.954 | - | 7.384 | - | - | 10.338 |
| 1 - 4 | - | - | - | - | - | 2.624 | - | 3.589 | 2.954 | - | 9.167 |
| 5 - 9 | - | - | - | - | - | 8.461 | - | - | 6.593 | - | 15.054 |
| 10 - 14 | - | - | 6.660 | - | - | 19.456 | 3.213 | 2.624 | 25.410 | - | 57.363 |
| 15 - 19 | - | - | - | - | - | 21.854 | 3.213 | - | 21.766 | - | 46.833 |
| 20 - 24 | - | - | - | - | - | 59.736 | 3.589 | - | 36.029 | - | 99.354 |
| 25 - 34 | - | - | 2.701 | 3.589 | - | 78.299 | 2.701 | 4.805 | 27.512 | - | 119.607 |
| 35 - 44 | - | 7.214 | 59.454 | - | - | 190.978 | 31.305 | 126.491 | 126.530 | - | 541.972 |
| 45 - 54 | - | - | 58.263 | - | - | 240.439 | 15.429 | 60.987 | 96.657 | - | 471.775 |
| 55 - 59 | - | 3.625 | - | - | - | 60.919 | - | 2.900 | 30.175 | - | 97.619 |
| 60 - 74 | - | - | 3.589 | - | - | 152.762 | - | 8.430 | 97.643 | - | 262.424 |
| 75+ | - | - | - | - | - | 61.584 | - | 8.886 | 51.494 | - | 121.964 |
| TOTAL | - | 10.839 | 130.667 | 3.589 | - | 900.066 | 59.450 | 226.096 | 522.763 | - | 1.853.470 |

CATATAN :

*) 1. PERTANIAN, PERKEBUNAN, KEHUTANAN, PERBURUAN DAN PERIKANAN 2. PERTAMBANGAN DAN PENGGALIAN 3. INDUSTRI PENGOLAHAN 4. LISTRIK, GAS DAN AIR 5. KONTRUKSI
6. PERDAGANGAN, RUMAH MAKAN DAN JASA AKOMODASI 7. TRANSPORTASI, PERGUDANGAN DAN KOMUNIKASI
8. LEMBAGA KEUANGAN, REAL ESTATE, USAHA PERSEWAAN, DAN JASA PERUSAHAAN 9. JASA KEMASYARAKATAN, SOSIAL DAN PERORANGAN

**) SEMENTARA TIDAK BEKERJA

Sumber : Sakernas Agustus 2016, BPS Provinsi DKI Jakarta

TABEL 18.3.
PENDUDUK BERUMUR 15 TAHUN KE ATAS YANG BEKERJA MENURUT JUMLAH JAM KERJA PADA PEKERJAAN UTAMA
DAN LAPANGAN PEKERJAAN UTAMA, DKI JAKARTA 2016

LAKI-LAKI+PEREMPUAN

| JUMLAH JAM KERJA PADA PEK UTAMA | LAPANGAN PEKERJAAN UTAMA *) | | | | | | | | | TOTAL |
|---------------------------------------|-----------------------------|---------------|----------------|---------------|----------------|------------------|----------------|----------------|------------------|------------------|
| | 1 | 2 | 3 | 4 | 5 | 6 | 7 | 8 | 9 | |
| (1) | (2) | (3) | (4) | (5) | (6) | (7) | (8) | (9) | (10) | (11) |
| 0 **) | - | - | - | - | 3.425 | 10.742 | - | 7.384 | 7.314 | 28.865 |
| 1 - 4 | 4.152 | - | - | - | - | 2.624 | - | 3.589 | 2.954 | 13.319 |
| 5 - 9 | - | - | - | - | - | 10.279 | - | 2.633 | 12.001 | 24.913 |
| 10 - 14 | - | - | 6.660 | - | - | 43.474 | 3.213 | 9.551 | 35.103 | 98.001 |
| 15 - 19 | 2.737 | - | - | - | 3.493 | 27.912 | 3.213 | - | 32.630 | 69.985 |
| 20 - 24 | - | 2.633 | 6.148 | - | - | 76.888 | 10.646 | 7.071 | 52.018 | 155.404 |
| 25 - 34 | 6.530 | - | 2.701 | 3.589 | 7.856 | 105.505 | 18.996 | 9.738 | 49.772 | 204.687 |
| 35 - 44 | 4.363 | 22.878 | 201.689 | 10.314 | 42.722 | 364.015 | 160.430 | 317.893 | 298.626 | 1.422.930 |
| 45 - 54 | - | - | 183.192 | 2.633 | 80.960 | 515.801 | 171.199 | 175.096 | 302.707 | 1.431.588 |
| 55 - 59 | 19.089 | 3.625 | 9.046 | - | 27.953 | 177.020 | 43.724 | 20.314 | 83.610 | 384.381 |
| 60 -74 | 16.775 | - | 23.381 | - | 17.891 | 345.939 | 102.997 | 46.514 | 198.837 | 752.334 |
| 75+ | - | - | 4.152 | - | - | 141.359 | 20.967 | 24.625 | 84.322 | 275.425 |
| TOTAL | 53.646 | 29.136 | 436.969 | 16.536 | 184.300 | 1.821.558 | 535.385 | 624.408 | 1.159.894 | 4.861.832 |

CATATAN :

*) 1. PERTANIAN, PERKEBUNAN, KEHUTANAN, PERBURUAN DAN PERIKANAN 2. PERTAMBANGAN DAN PENGGALIAN 3. INDUSTRI PENGOLAHAN 4. LISTRIK, GAS DAN AIR 5. KONTRUKSI
6. PERDAGANGAN, RUMAH MAKAN DAN JASA AKOMODASI 7. TRANSPORTASI, PERGUDANGAN DAN KOMUNIKASI
8. LEMBAGA KEUANGAN, REAL ESTATE, USAHA PERSEWAAN, DAN JASA PERUSAHAAN 9. JASA KEMASYARAKATAN, SOSIAL DAN PERORANGAN

**) SEMENTARA TIDAK BEKERJA

Sumber : Sakemas Agustus 2016, BPS Provinsi DKI Jakarta

TABEL 19.1
PENDUDUK BERUMUR 15 TAHUN KE ATAS YANG BEKERJA MENURUT JUMLAH JAM KERJA
PADA PEKERJAAN UTAMA DAN STATUS PEKERJAAN UTAMA, DKI JAKARTA 2016

LAKI-LAKI

| JUMLAH JAM KERJA PADA PEK UTAMA | STATUS PEKERJAAN UTAMA *) | | | | | | | TOTAL |
|------------------------------------|---------------------------|-------------------------------------------------------------------|--------------------------------------------|----------------------------|-------------------------------|--------------------------------------|------------------------|------------------|
| | BERUSAHA SENDIRI | BERUSAHA DIBANTU OLEH BURUH TIDAK TETAP/TIDAK DIBAYAR | BERUSAHA DIBANTU BURUH TETAP/DIBAYAR | BURUH/KARYAWA N/PEGAWAI | PEKERJA BEBAS DI PERTANIAN | PEKERJA BEBAS DI NON PERTANIAN | PEKERJA TAK DIBAYAR | |
| (1) | (2) | (3) | (4) | (5) | (6) | (7) | (8) | (9) |
| 0 **) | 10.739 | - | - | 7.788 | - | - | - | 18.527 |
| 1 - 4 | - | 4.152 | - | - | - | - | - | 4.152 |
| 5 - 9 | 2.633 | - | - | 5.408 | - | - | 1.818 | 9.859 |
| 10 - 14 | 6.126 | 10.420 | 2.775 | 8.975 | - | - | 12.342 | 40.638 |
| 15 - 19 | 8.358 | - | 6.967 | - | - | 7.827 | - | 23.152 |
| 20 - 24 | 15.852 | 4.933 | - | 21.788 | - | 4.363 | 9.114 | 56.050 |
| 25 - 34 | 38.394 | 12.383 | 7.100 | 19.558 | - | 4.152 | 3.493 | 85.080 |
| 35 - 44 | 84.562 | 36.537 | 40.507 | 684.059 | - | 26.087 | 9.206 | 880.958 |
| 45 - 54 | 91.360 | 33.202 | 16.532 | 789.147 | - | 19.204 | 10.368 | 959.813 |
| 55 - 59 | 94.251 | 41.959 | 17.811 | 118.885 | - | 9.522 | 4.334 | 286.762 |
| 60 -74 | 133.326 | 57.799 | 39.065 | 243.799 | - | 13.198 | 2.723 | 489.910 |
| 75+ | 46.753 | 27.216 | 15.375 | 64.117 | - | - | - | 153.461 |
| TOTAL | 532.354 | 228.601 | 146.132 | 1.963.524 | - | 84.353 | 53.398 | 3.008.362 |

Sumber : Sakernas Agustus 2016, BPS Provinsi DKI Jakarta

TABEL 19.2.
PENDUDUK BERUMUR 15 TAHUN KE ATAS YANG BEKERJA MENURUT JUMLAH JAM KERJA
PADA PEKERJAAN UTAMA DAN STATUS PEKERJAAN UTAMA, DKI JAKARTA 2016

| PEREMPUAN | | | | | | | | |
|------------------------------------|---------------------|-------------------------------------------------------------------|--------------------------------------------|----------------------------|-------------------------------|--------------------------------------|------------------------|------------------|
| STATUS PEKERJAAN UTAMA *) | | | | | | | | |
| JUMLAH JAM KERJA PADA PEK UTAMA | BERUSAHA SENDIRI | BERUSAHA DIBANTU OLEH BURUH TIDAK TETAP/TIDAK DIBAYAR | BERUSAHA DIBANTU BURUH TETAP/DIBAYAR | BURUH/KARYAWA N/PEGAWAI | PEKERJA BEBAS DI PERTANIAN | PEKERJA BEBAS DI NON PERTANIAN | PEKERJA TAK DIBAYAR | TOTAL |
| (1) | (2) | (3) | (4) | (5) | (6) | (7) | (8) | (9) |
| 0 **) | 5.533 | - | - | 4.805 | - | - | - | 10.338 |
| 1 - 4 | 5.578 | - | - | 3.589 | - | - | - | 9.167 |
| 5 - 9 | 8.461 | - | - | 3.589 | - | - | 3.004 | 15.054 |
| 10 - 14 | 22.528 | - | 4.805 | 14.678 | - | 5.158 | 10.194 | 57.363 |
| 15 - 19 | 2.701 | 7.294 | 2.579 | 21.131 | - | 3.589 | 9.539 | 46.833 |
| 20 - 24 | 25.468 | 7.670 | 6.168 | 34.076 | - | - | 25.972 | 99.354 |
| 25 - 34 | 27.345 | 22.334 | 5.958 | 29.759 | - | - | 34.211 | 119.607 |
| 35 - 44 | 66.649 | 21.898 | 11.492 | 386.762 | - | 6.705 | 48.466 | 541.972 |
| 45 - 54 | 21.811 | 9.217 | 7.705 | 420.449 | - | 3.213 | 9.380 | 471.775 |
| 55 - 59 | 29.958 | 10.294 | - | 52.562 | - | - | 4.805 | 97.619 |
| 60 -74 | 59.936 | 26.018 | 10.173 | 141.227 | - | - | 25.070 | 262.424 |
| 75+ | 28.333 | 2.701 | 8.841 | 60.380 | - | - | 21.709 | 121.964 |
| TOTAL | 304.301 | 107.426 | 57.721 | 1.173.007 | - | 18.665 | 192.350 | 1.853.470 |

Sumber : Sakemas Agustus 2016, BPS Provinsi DKI Jakarta

TABEL 19.3.
 PENDUDUK BERUMUR 15 TAHUN KE ATAS YANG BEKERJA MENURUT JUMLAH JAM KERJA
 PADA PEKERJAAN UTAMA DAN STATUS PEKERJAAN UTAMA, DKI JAKARTA 2016

| LAKI-LAKI+PEREMPUAN | | | | | | | | |
|------------------------------------|---------------------|-------------------------------------------------------------------|--------------------------------------------|----------------------------|-------------------------------|--------------------------------------|------------------------|------------------|
| STATUS PEKERJAAN UTAMA *) | | | | | | | | |
| JUMLAH JAM KERJA PADA PEK UTAMA | BERUSAHA SENDIRI | BERUSAHA DIBANTU OLEH BURUH TIDAK TETAP/TIDAK DIBAYAR | BERUSAHA DIBANTU BURUH TETAP/DIBAYAR | BURUH/KARYAWA N/PEGAWAI | PEKERJA BEBAS DI PERTANIAN | PEKERJA BEBAS DI NON PERTANIAN | PEKERJA TAK DIBAYAR | TOTAL |
| (1) | (2) | (3) | (4) | (5) | (6) | (7) | (8) | (9) |
| 0 **) | 16.272 | - | - | 12.593 | - | - | - | 28.865 |
| 1 - 4 | 5.578 | 4.152 | - | 3.589 | - | - | - | 13.319 |
| 5 - 9 | 11.094 | - | - | 8.997 | - | - | 4.822 | 24.913 |
| 10 - 14 | 28.654 | 10.420 | 7.580 | 23.653 | - | 5.158 | 22.536 | 98.001 |
| 15 - 19 | 11.059 | 7.294 | 9.546 | 21.131 | - | 11.416 | 9.539 | 69.985 |
| 20 - 24 | 41.320 | 12.603 | 6.168 | 55.864 | - | 4.363 | 35.086 | 155.404 |
| 25 - 34 | 65.739 | 34.717 | 13.058 | 49.317 | - | 4.152 | 37.704 | 204.687 |
| 35 - 44 | 151.211 | 58.435 | 51.999 | 1.070.821 | - | 32.792 | 57.672 | 1.422.930 |
| 45 - 54 | 113.171 | 42.419 | 24.237 | 1.209.596 | - | 22.417 | 19.748 | 1.431.588 |
| 55 - 59 | 124.209 | 52.253 | 17.811 | 171.447 | - | 9.522 | 9.139 | 384.381 |
| 60 - 74 | 193.262 | 83.817 | 49.238 | 385.026 | - | 13.198 | 27.793 | 752.334 |
| 75+ | 75.086 | 29.917 | 24.216 | 124.497 | - | - | 21.709 | 275.425 |
| TOTAL | 836.655 | 336.027 | 203.853 | 3.136.531 | - | 103.018 | 245.748 | 4.861.832 |

Sumber : Sakernas Agustus 2016, BPS Provinsi DKI Jakarta

TABEL 20.1.
 PENDUDUK BERUMUR 15 TAHUN KE ATAS YANG TERMASUK PENGANGGURAN TERBUKA *)
 MENURUT GOLONGAN UMUR DAN PENDIDIKAN TERTINGGI YANG DITAMATKAN, DKI JAKARTA 2016

| LAKI-LAKI | | | | | | | | | | |
|------------------|----------------------|---------------------|--------|-----------|-----------|--------------------------|--------------|-------------------------|------------------|---------|
| GOLONGAN UMUR | PENDIDIKAN TERTINGGI | | | | | | | | | TOTAL |
| | TDK/BLM SEKOLAH | TDK/BLM TAMAT SD | SD | SLTP UMUM | SLTA UMUM | SLTA KEJURUAN/ SMK | DIPLOMA I/II | AKADEMI/ DIPLOMA III | UNIVER- SITAS | |
| (1) | (2) | (3) | (4) | (5) | (7) | (8) | (9) | (10) | (11) | (12) |
| 15 - 19 | - | - | 2.723 | 2.723 | 19.061 | 13.615 | - | - | - | 38.122 |
| 20 - 24 | - | - | 6.986 | 6.986 | 3.493 | 34.930 | - | 3.493 | 3.493 | 59.381 |
| 25 - 29 | - | - | - | 4.363 | 17.452 | 4.363 | - | - | 4.363 | 30.541 |
| 30 - 34 | - | - | - | 4.334 | 13.002 | 8.668 | - | - | 8.668 | 34.672 |
| 35 - 39 | - | - | - | 4.152 | 4.152 | 8.304 | - | - | - | 16.608 |
| 40 - 44 | - | 3.425 | - | - | - | 3.425 | - | - | - | 6.850 |
| 45 - 49 | - | - | - | - | 2.737 | 2.737 | - | - | - | 5.474 |
| 50 - 54 | - | - | 3.657 | 7.314 | - | - | - | 3.657 | - | 14.628 |
| 55 - 59 | - | - | - | - | - | - | - | - | - | - |
| 60 + | - | - | - | - | - | 2.196 | - | - | - | 2.196 |
| TOTAL | - | 3.425 | 13.366 | 29.872 | 59.897 | 78.238 | - | 7.150 | 16.524 | 208.472 |

CATATAN : *) TERMASUK YG SEDANG MEMPERSIAPKAN USAHA, TIDAK BEKERJA DENGAN ALASAN TIDAK Mencari PEKERJAAN/MEMPERSIAPKAN USAHA
 KARENA MERASA TIDAK MUNGKIN Mendapatkan PEKERJAAN DAN SUDAH PUNYA PEKERJAAN, TETAPI BELUM MULAI BEKERJA

Sumber : Sakernas Agustus 2016, BPS Provinsi DKI Jakarta

TABEL 20.2.
 PENDUDUK BERUMUR 15 TAHUN KE ATAS YANG TERMASUK PENGANGGURAN TERBUKA *)
 MENURUT GOLONGAN UMUR DAN PENDIDIKAN TERTINGGI YANG DITAMATKAN, DKI JAKARTA 2016

| PEREMPUAN | | | | | | | | | | |
|------------------|----------------------|---------------------|-----|-----------|-----------|--------------------------|--------------|-------------------------|------------------|---------|
| GOLONGAN UMUR | PENDIDIKAN TERTINGGI | | | | | | | | | TOTAL |
| | TDK/BLM SEKOLAH | TDK/BLM TAMAT SD | SD | SLTP UMUM | SLTA UMUM | SLTA KEJURUAN/ SMK | DIPLOMA I/II | AKADEMI/ DIPLOMA III | UNIVER- SITAS | |
| (1) | (2) | (3) | (4) | (5) | (7) | (8) | (9) | (10) | (11) | (12) |
| 15 - 19 | - | - | - | - | 17.400 | 8.700 | - | - | - | 26.100 |
| 20 - 24 | - | - | - | - | 10.875 | 29.000 | - | - | 3.625 | 43.500 |
| 25 - 29 | - | - | - | 4.805 | 4.805 | 4.805 | - | - | 4.805 | 19.220 |
| 30 - 34 | - | - | - | - | 4.081 | - | - | - | 4.081 | 8.162 |
| 35 - 39 | - | - | - | - | - | - | - | - | - | - |
| 40 - 44 | - | - | - | - | 3.213 | 3.213 | - | - | - | 6.426 |
| 45 - 49 | - | - | - | - | 2.624 | - | - | - | - | 2.624 |
| 50 - 54 | - | - | - | - | - | - | - | - | - | - |
| 55 - 59 | - | - | - | - | - | - | - | - | - | - |
| 60 + | - | 2.503 | - | - | - | - | - | - | - | 2.503 |
| TOTAL | - | 2.503 | - | 4.805 | 42.998 | 45.718 | - | - | 12.511 | 108.535 |

CATATAN : *) TERMASUK YG SEDANG MEMPERSIAPKAN USAHA, TIDAK BEKERJA DENGAN ALASAN TIDAK Mencari PEKERJAAN/MEMPERSIAPKAN USAHA
 KARENA MERASA TIDAK MUNGKIN Mendapatkan PEKERJAAN DAN SUDAH PUNYA PEKERJAAN, TETAPI BELUM MULAI BEKERJA

Sumber : Sakernas Agustus 2016, BPS Provinsi DKI Jakarta

TABEL 20.3.
 PENDUDUK BERUMUR 15 TAHUN KE ATAS YANG TERMASUK PENGANGGURAN TERBUKA *)
 MENURUT GOLONGAN UMUR DAN PENDIDIKAN TERTINGGI YANG DITAMATKAN, DKI JAKARTA 2016

| LAKI-LAKI+PEREMPUAN | | | | | | | | | | |
|---------------------|----------------------|---------------------|--------|-----------|-----------|--------------------------|--------------|-------------------------|------------------|---------|
| GOLONGAN UMUR | PENDIDIKAN TERTINGGI | | | | | | | | | TOTAL |
| | TDK/BLM SEKOLAH | TDK/BLM TAMAT SD | SD | SLTP UMUM | SLTA UMUM | SLTA KEJURUAN/ SMK | DIPLOMA I/II | AKADEMI/ DIPLOMA III | UNIVER- SITAS | |
| (1) | (2) | (3) | (4) | (5) | (7) | (8) | (9) | (10) | (11) | (12) |
| 15 - 19 | - | - | 2.723 | 2.723 | 36.461 | 22.315 | - | - | - | 64.222 |
| 20 - 24 | - | - | 6.986 | 6.986 | 14.368 | 63.930 | - | 3.493 | 7.118 | 102.881 |
| 25 - 29 | - | - | - | 9.168 | 22.257 | 9.168 | - | - | 9.168 | 49.761 |
| 30 - 34 | - | - | - | 4.334 | 17.083 | 8.668 | - | - | 12.749 | 42.834 |
| 35 - 39 | - | - | - | 4.152 | 4.152 | 8.304 | - | - | - | 16.608 |
| 40 - 44 | - | 3.425 | - | - | 3.213 | 6.638 | - | - | - | 13.276 |
| 45 - 49 | - | - | - | - | 5.361 | 2.737 | - | - | - | 8.098 |
| 50 - 54 | - | - | 3.657 | 7.314 | - | - | - | 3.657 | - | 14.628 |
| 55 - 59 | - | - | - | - | - | - | - | - | - | - |
| 60 + | - | 2.503 | - | - | - | 2.196 | - | - | - | 4.699 |
| TOTAL | - | 5.928 | 13.366 | 34.677 | 102.895 | 123.956 | - | 7.150 | 29.035 | 317.007 |

CATATAN : *) TERMASUK YG SEDANG MEMPERSIAPKAN USAHA, TIDAK BEKERJA DENGAN ALASAN TIDAK MENCARI PEKERJAAN/MEMPERSIAPKAN USAHA
 KARENA MERASA TIDAK MUNGKIN MENDAPATKAN PEKERJAAN DAN SUDAH PUNYA PEKERJAAN, TETAPI BELUM MULAI BEKERJA

Sumber : Sakernas Agustus 2016, BPS Provinsi DKI Jakarta

TABEL 21.1.
 PENDUDUK BERUMUR 15 TAHUN KE ATAS YANG TERMASUK PENGANGGURAN TERBUKA MENURUT
 GOLONGAN UMUR DAN KATEGORI PENGANGGURAN, DKI JAKARTA 2016

| LAKI-LAKI | | | | | | |
|------------------|--------------------------|------------------------|--------------------------------------------------------|-------------------------------------------------|-----------------------------------------------------|----------------|
| GOLONGAN UMUR | KATEGORI PENGANGGURAN *) | | | | | TOTAL |
| | MENCARI PEKERJAAN | MEMPERSIAPKAN USAHA | SUDAH PUNYA PEKERJAAN TETAPI BELUM MULAI BEKERJA | SUDAH PUNYA USAHA TETAPI BELUM MEMULAINYA | MERASA TIDAK MUNGKIN MENDAPATKAN PEKERJAAN | |
| (1) | (2) | (3) | (4) | (5) | (6) | (7) |
| 15 - 19 | 35.399 | - | - | - | 2.723 | 38.122 |
| 20 - 24 | 55.888 | - | 3.493 | - | - | 59.381 |
| 25 - 29 | 30.541 | - | - | - | - | 30.541 |
| 30 - 34 | 30.338 | 4.334 | - | - | - | 34.672 |
| 35 - 39 | 16.608 | - | - | - | - | 16.608 |
| 40 - 44 | 6.850 | - | - | - | - | 6.850 |
| 45 - 49 | 5.474 | - | - | - | - | 5.474 |
| 50 - 54 | 10.971 | - | - | - | 3.657 | 14.628 |
| 55 - 59 | - | - | - | - | - | - |
| 60 + | 2.196 | - | - | - | - | 2.196 |
| TOTAL | 194.265 | 4.334 | 3.493 | - | 6.380 | 208.472 |

Sumber : Sakernas Agustus 2016, BPS Provinsi DKI Jakarta

TABEL 21.2.
 PENDUDUK BERUMUR 15 TAHUN KE ATAS YANG TERMASUK PENGANGGURAN TERBUKA MENURUT
 GOLONGAN UMUR DAN KATEGORI PENGANGGURAN, DKI JAKARTA 2016

| PEREMPUAN | | | | | | |
|------------------|--------------------------|------------------------|--------------------------------------------------------|-------------------------------------------------|-----------------------------------------------------|----------------|
| GOLONGAN UMUR | KATEGORI PENGANGGURAN *) | | | | | TOTAL |
| | MENCARI PEKERJAAN | MEMPERSIAPKAN USAHA | SUDAH PUNYA PEKERJAAN TETAPI BELUM MULAI BEKERJA | SUDAH PUNYA USAHA TETAPI BELUM MEMULAINYA | MERASA TIDAK MUNGKIN MENDAPATKAN PEKERJAAN | |
| (1) | (2) | (3) | (4) | (5) | (6) | (7) |
| 15 - 19 | 26.100 | - | - | - | - | 26.100 |
| 20 - 24 | 43.500 | - | - | - | - | 43.500 |
| 25 - 29 | 19.220 | - | - | - | - | 19.220 |
| 30 - 34 | 8.162 | - | - | - | - | 8.162 |
| 35 - 39 | - | - | - | - | - | - |
| 40 - 44 | 3.213 | - | - | 3.213 | - | 6.426 |
| 45 - 49 | - | - | - | - | 2.624 | 2.624 |
| 50 - 54 | - | - | - | - | - | - |
| 55 - 59 | - | - | - | - | - | - |
| 60 + | - | - | - | - | 2.503 | 2.503 |
| TOTAL | 100.195 | - | - | 3.213 | 5.127 | 108.535 |

Sumber : Sakernas Agustus 2016, BPS Provinsi DKI Jakarta

TABEL 21.3.
 PENDUDUK BERUMUR 15 TAHUN KE ATAS YANG TERMASUK PENGANGGURAN TERBUKA MENURUT
 GOLONGAN UMUR DAN KATEGORI PENGANGGURAN, DKI JAKARTA 2016

| LAKI-LAKI+PEREMPUAN | | | | | | |
|---------------------|--------------------------|------------------------|--------------------------------------------------------|-------------------------------------------------|-----------------------------------------------------|----------------|
| GOLONGAN UMUR | KATEGORI PENGANGGURAN *) | | | | | TOTAL |
| | MENCARI PEKERJAAN | MEMPERSIAPKAN USAHA | SUDAH PUNYA PEKERJAAN TETAPI BELUM MULAI BEKERJA | SUDAH PUNYA USAHA TETAPI BELUM MEMULAINYA | MERASA TIDAK MUNGKIN MENDAPATKAN PEKERJAAN | |
| (1) | (2) | (3) | (4) | (5) | (6) | (7) |
| 15 - 19 | 61.499 | - | - | - | 2.723 | 64.222 |
| 20 - 24 | 99.388 | - | 3.493 | - | - | 102.881 |
| 25 - 29 | 49.761 | - | - | - | - | 49.761 |
| 30 - 34 | 38.500 | 4.334 | - | - | - | 42.834 |
| 35 - 39 | 16.608 | - | - | - | - | 16.608 |
| 40 - 44 | 10.063 | - | - | 3.213 | - | 13.276 |
| 45 - 49 | 5.474 | - | - | - | 2.624 | 8.098 |
| 50 - 54 | 10.971 | - | - | - | 3.657 | 14.628 |
| 55 - 59 | - | - | - | - | - | - |
| 60 + | 2.196 | - | - | - | 2.503 | 4.699 |
| TOTAL | 294.460 | 4.334 | 3.493 | 3.213 | 11.507 | 317.007 |

Sumber : Sakernas Agustus 2016, BPS Provinsi DKI Jakarta

TABEL 22.1.
 PENDUDUK BERUMUR 15 TAHUN KE ATAS YANG TERMASUK PENGANGGURAN TERBUKA MENURUT PENDIDIKAN
 TERTINGGI YANG DITAMATKAN DAN KATEGORI PENGANGGURAN, DKI JAKARTA 2016

LAKI-LAKI

| GOLONGAN UMUR | KATEGORI PENGANGGURAN *) | | | | | TOTAL |
|---------------------|--------------------------|---------------------|--------------------------------------------------|-------------------------------------------|--------------------------------------------|----------------|
| | MENCARI PEKERJAAN | MEMPERSIAPKAN USAHA | SUDAH PUNYA PEKERJAAN TETAPI BELUM MULAI BEKERJA | SUDAH PUNYA USAHA TETAPI BELUM MEMULAINYA | MERASA TIDAK MUNGKIN MENDAPATKAN PEKERJAAN | |
| (1) | (2) | (3) | (4) | (5) | (6) | (7) |
| TDK/BLM SEKOLAH | - | - | - | - | - | - |
| TDK/BLM TAMAT SD | 3.425 | - | - | - | - | 3.425 |
| SD | 10.643 | - | - | - | 2.723 | 13.366 |
| SLTP UMUM/SMP | 29.872 | - | - | - | - | 29.872 |
| SLTA UMUM/SMU | 59.897 | - | - | - | - | 59.897 |
| SLTA KEJURUAN/SMK | 70.411 | 4.334 | 3.493 | - | - | 78.238 |
| DIPLOMA I/II | - | - | - | - | - | - |
| AKADEMI/DIPLOMA III | 3.493 | - | - | - | 3.657 | 7.150 |
| UNIVERSITAS | 16.524 | - | - | - | - | 16.524 |
| TOTAL | 194.265 | 4.334 | 3.493 | - | 6.380 | 208.472 |

Sumber : Sakernas Agustus 2016, BPS Provinsi DKI Jakarta

TABEL 22.2.
 PENDUDUK BERUMUR 15 TAHUN KE ATAS YANG TERMASUK PENGANGGURAN TERBUKA MENURUT PENDIDIKAN
 TERTINGGI YANG DITAMATKAN DAN KATEGORI PENGANGGURAN, DKI JAKARTA 2016

| GOLONGAN UMUR | KATEGORI PENGANGGURAN *) | | | | | PEREMPUAN | |
|---------------------|--------------------------|---------------------|--------------------------------------------------|-------------------------------------------|--------------------------------------------|--------------|----------------|
| | MENCARI PEKERJAAN | MEMPERSIAPKAN USAHA | SUDAH PUNYA PEKERJAAN TETAPI BELUM MULAI BEKERJA | SUDAH PUNYA USAHA TETAPI BELUM MEMULAINYA | MERASA TIDAK MUNGKIN MENDAPATKAN PEKERJAAN | TOTAL | |
| | (1) | (2) | (3) | (4) | (5) | (6) | (7) |
| TDK/BLM SEKOLAH | - | - | - | - | - | - | - |
| TDK/BLM TAMAT SD | - | - | - | - | - | 2.503 | 2.503 |
| SD | - | - | - | - | - | - | - |
| SLTP UMUM/SMP | 4.805 | - | - | - | - | - | 4.805 |
| SLTA UMUM/SMU | 40.374 | - | - | - | - | 2.624 | 42.998 |
| SLTA KEJURUAN/SMK | 42.505 | - | - | - | 3.213 | - | 45.718 |
| DIPLOMA I/II | - | - | - | - | - | - | - |
| AKADEMI/DIPLOMA III | - | - | - | - | - | - | - |
| UNIVERSITAS | 12.511 | - | - | - | - | - | 12.511 |
| TOTAL | 100.195 | - | - | - | 3.213 | 5.127 | 108.535 |

Sumber : Sakernas Agustus 2016, BPS Provinsi DKI Jakarta

TABEL 22.3.
 PENDUDUK BERUMUR 15 TAHUN KE ATAS YANG TERMASUK PENGANGGURAN TERBUKA MENURUT PENDIDIKAN
 TERTINGGI YANG DITAMATKAN DAN KATEGORI PENGANGGURAN, DKI JAKARTA 2016

| GOLONGAN UMUR | KATEGORI PENGANGGURAN *) | | | | | TOTAL |
|---------------------|--------------------------|---------------------|--------------------------------------------------|-------------------------------------------|--------------------------------------------|----------------|
| | MENCARI PEKERJAAN | MEMPERSIAPKAN USAHA | SUDAH PUNYA PEKERJAAN TETAPI BELUM MULAI BEKERJA | SUDAH PUNYA USAHA TETAPI BELUM MEMULAINYA | MERASA TIDAK MUNGKIN MENDAPATKAN PEKERJAAN | |
| | (2) | (3) | (4) | (5) | (6) | |
| (1) | (2) | (3) | (4) | (5) | (6) | (7) |
| TDK/BLM SEKOLAH | - | - | - | - | - | - |
| TDK/BLM TAMAT SD | 3.425 | - | - | - | 2.503 | 5.928 |
| SD | 10.643 | - | - | - | 2.723 | 13.366 |
| SLTP UMUM/SMP | 34.677 | - | - | - | - | 34.677 |
| SLTA UMUM/SMU | 100.271 | - | - | - | 2.624 | 102.895 |
| SLTA KEJURUAN/SMK | 112.916 | 4.334 | 3.493 | 3.213 | - | 123.956 |
| DIPLOMA I/II | - | - | - | - | - | - |
| AKADEMI/DIPLOMA III | 3.493 | - | - | - | 3.657 | 7.150 |
| UNIVERSITAS | 29.035 | - | - | - | - | 29.035 |
| TOTAL | 294.460 | 4.334 | 3.493 | 3.213 | 11.507 | 317.007 |

Sumber : Sakernas Agustus 2016, BPS Provinsi DKI Jakarta

TABEL 23.1.
 PENDUDUK BERUMUR 15 TAHUN KE ATAS MENURUT PENDIDIKAN TERTINGGI YANG DITAMATKAN
 DAN KLASIFIKASI PENGANGGURAN, DKI JAKARTA 2016

| LAKI-LAKI | | | | | |
|----------------------|----------------|-----------------------|---------------|----------------|----------------|
| PENDIDIKAN TERTINGGI | PENGANGGURAN | SETENGAH PENGANGGURAN | | | TOTAL |
| | | SUKARELA | TERPAKSA | JUMLAH | |
| (1) | (2) | (3) | (4) | (5) | (6) |
| TDK/BLM SEKOLAH | - | - | - | - | - |
| TDK/BLM TAMAT SD | 3.425 | 8.863 | 8.697 | 17.560 | 20.985 |
| SD | 13.366 | 24.725 | 9.508 | 34.233 | 47.599 |
| SLTP UMUM/SMP | 29.872 | 11.915 | 6.967 | 18.882 | 48.754 |
| SLTA UMUM/SMU | 59.897 | 54.277 | 3.493 | 57.770 | 117.667 |
| SLTA KEJURUAN/SMK | 78.238 | 6.967 | 20.198 | 27.165 | 105.403 |
| DIPLOMA I/II | - | - | 3.425 | 3.425 | 3.425 |
| AKADEMI/DIPLOMA III | 7.150 | 9.664 | - | 9.664 | 16.814 |
| UNIVERSITAS | 16.524 | 27.861 | 22.371 | 50.232 | 66.756 |
| TOTAL | 208.472 | 144.272 | 74.659 | 218.931 | 427.403 |

Sumber : Sakernas Agustus 2016, BPS Provinsi DKI Jakarta

TABEL 23.2.
 PENDUDUK BERUMUR 15 TAHUN KE ATAS MENURUT PENDIDIKAN TERTINGGI YANG DITAMATKAN
 DAN KLASIFIKASI PENGANGGURAN, DKI JAKARTA 2016

| PENDIDIKAN TERTINGGI | PENGANGGURAN | SETENGAH PENGANGGURAN | | | PEREMPUAN |
|----------------------|----------------|-----------------------|---------------|----------------|----------------|
| | | SUKARELA | TERPAKSA | JUMLAH | TOTAL |
| | | (1) | (2) | (3) | (4) |
| TDK/BLM SEKOLAH | - | 5.402 | - | 5.402 | 5.402 |
| TDK/BLM TAMAT SD | 2.503 | 40.014 | - | 40.014 | 42.517 |
| SD | - | 59.445 | 10.883 | 70.328 | 70.328 |
| SLTP UMUM/SMP | 4.805 | 45.454 | 4.081 | 49.535 | 54.340 |
| SLTA UMUM/SMU | 42.998 | 66.742 | 3.213 | 69.955 | 112.953 |
| SLTA KEJURUAN/SMK | 45.718 | 37.107 | 3.589 | 40.696 | 86.414 |
| DIPLOMA I/II | - | 11.751 | - | 11.751 | 11.751 |
| AKADEMI/DIPLOMA III | - | 6.290 | - | 6.290 | 6.290 |
| UNIVERSITAS | 12.511 | 36.503 | 16.904 | 53.407 | 65.918 |
| TOTAL | 108.535 | 308.708 | 38.670 | 347.378 | 455.913 |

Sumber : Sakernas Agustus 2016, BPS Provinsi DKI Jakarta

TABEL 23.3.
 PENDUDUK BERUMUR 15 TAHUN KE ATAS MENURUT PENDIDIKAN TERTINGGI YANG DITAMATKAN
 DAN KLASIFIKASI PENGANGGURAN, DKI JAKARTA 2016

| | | LAKI-LAKI+PEREMPUAN | | | |
|----------------------|----------------|-----------------------|----------------|----------------|----------------|
| PENDIDIKAN TERTINGGI | PENGANGGURAN | SETENGAH PENGANGGURAN | | | TOTAL |
| | | SUKARELA | TERPAKSA | JUMLAH | |
| (1) | (2) | (3) | (4) | (5) | (6) |
| TDK/BLM SEKOLAH | - | 5.402 | - | 5.402 | 5.402 |
| TDK/BLM TAMAT SD | 5.928 | 48.877 | 8.697 | 57.574 | 63.502 |
| SD | 13.366 | 84.170 | 20.391 | 104.561 | 117.927 |
| SLTP UMUM/SMP | 34.677 | 57.369 | 11.048 | 68.417 | 103.094 |
| SLTA UMUM/SMU | 102.895 | 121.019 | 6.706 | 127.725 | 230.620 |
| SLTA KEJURUAN/SMK | 123.956 | 44.074 | 23.787 | 67.861 | 191.817 |
| DIPLOMA I/II | - | 11.751 | 3.425 | 15.176 | 15.176 |
| AKADEMI/DIPLOMA III | 7.150 | 15.954 | - | 15.954 | 23.104 |
| UNIVERSITAS | 29.035 | 64.364 | 39.275 | 103.639 | 132.674 |
| TOTAL | 317.007 | 452.980 | 113.329 | 566.309 | 883.316 |

Sumber : Sakernas Agustus 2016, BPS Provinsi DKI Jakarta

TABEL 24.1.
 PENDUDUK BERUMUR 15 TAHUN KE ATAS MENURUT GOLONGAN UMUR
 DAN KLASIFIKASI PENGANGGURAN, DKI JAKARTA 2016

| LAKI-LAKI | | | | | |
|---------------|----------------|-----------------------|---------------|----------------|----------------|
| GOLONGAN UMUR | PENGANGGURAN | SETENGAH PENGANGGURAN | | | TOTAL |
| | | SUKARELA | TERPAKSA | JUMLAH | |
| (1) | (2) | (3) | (4) | (5) | (6) |
| 15 - 19 | 38.122 | 2.723 | 5.446 | 8.169 | 46.291 |
| 20 - 24 | 59.381 | 13.972 | 17.465 | 31.437 | 90.818 |
| 25 - 29 | 30.541 | 17.452 | 8.726 | 26.178 | 56.719 |
| 30 - 34 | 34.672 | 8.668 | 17.336 | 26.004 | 60.676 |
| 35 - 39 | 16.608 | 12.456 | 8.304 | 20.760 | 37.368 |
| 40 - 44 | 6.850 | 6.850 | 6.850 | 13.700 | 20.550 |
| 45 - 49 | 5.474 | 16.422 | - | 16.422 | 21.896 |
| 50 - 54 | 14.628 | 13.694 | - | 13.694 | 28.322 |
| 55 - 59 | - | 15.798 | 10.532 | 26.330 | 26.330 |
| 60 + | 2.196 | 36.237 | - | 36.237 | 38.433 |
| TOTAL | 208.472 | 144.272 | 74.659 | 218.931 | 427.403 |

Sumber : Sakernas Agustus 2016, BPS Provinsi DKI Jakarta

TABEL 24.2.
 PENDUDUK BERUMUR 15 TAHUN KE ATAS MENURUT GOLONGAN UMUR
 DAN KLASIFIKASI PENGANGGURAN, DKI JAKARTA 2016

| GOLONGAN UMUR | PENGANGGURAN | SETENGAH PENGANGGURAN | | | PEREMPUAN |
|---------------|----------------|-----------------------|---------------|----------------|----------------|
| | | SUKARELA | TERPAKSA | JUMLAH | TOTAL |
| | | (1) | (2) | (3) | (4) |
| 15 - 19 | 26.100 | 2.900 | - | 2.900 | 29.000 |
| 20 - 24 | 43.500 | 14.500 | - | 14.500 | 58.000 |
| 25 - 29 | 19.220 | 52.855 | 9.610 | 62.465 | 81.685 |
| 30 - 34 | 8.162 | 53.053 | 12.243 | 65.296 | 73.458 |
| 35 - 39 | - | 32.301 | 7.178 | 39.479 | 39.479 |
| 40 - 44 | 6.426 | 35.343 | 9.639 | 44.982 | 51.408 |
| 45 - 49 | 2.624 | 34.112 | - | 34.112 | 36.736 |
| 50 - 54 | - | 29.540 | - | 29.540 | 29.540 |
| 55 - 59 | - | 21.608 | - | 21.608 | 21.608 |
| 60 + | 2.503 | 32.496 | - | 32.496 | 34.999 |
| TOTAL | 108.535 | 308.708 | 38.670 | 347.378 | 455.913 |

Sumber : Sakernas Agustus 2016, BPS Provinsi DKI Jakarta

TABEL 24.3.
 PENDUDUK BERUMUR 15 TAHUN KE ATAS MENURUT GOLONGAN UMUR
 DAN KLASIFIKASI PENGANGGURAN, DKI JAKARTA 2016

| GOLONGAN UMUR | PENGANGGURAN | SETENGAH PENGANGGURAN | | | LAKI-LAKI+PEREMPUAN | |
|---------------|----------------|-----------------------|----------------|----------------|---------------------|--|
| | | SUKARELA | TERPAKSA | JUMLAH | TOTAL | |
| | | (3) | (4) | (5) | (6) | |
| (1) | (2) | (3) | (4) | (5) | (6) | |
| 15 - 19 | 64.222 | 5.623 | 5.446 | 11.069 | 75.291 | |
| 20 - 24 | 102.881 | 28.472 | 17.465 | 45.937 | 148.818 | |
| 25 - 29 | 49.761 | 70.307 | 18.336 | 88.643 | 138.404 | |
| 30 - 34 | 42.834 | 61.721 | 29.579 | 91.300 | 134.134 | |
| 35 - 39 | 16.608 | 44.757 | 15.482 | 60.239 | 76.847 | |
| 40 - 44 | 13.276 | 42.193 | 16.489 | 58.682 | 71.958 | |
| 45 - 49 | 8.098 | 50.534 | - | 50.534 | 58.632 | |
| 50 - 54 | 14.628 | 43.234 | - | 43.234 | 57.862 | |
| 55 - 59 | - | 37.406 | 10.532 | 47.938 | 47.938 | |
| 60 + | 4.699 | 68.733 | - | 68.733 | 73.432 | |
| TOTAL | 317.007 | 452.980 | 113.329 | 566.309 | 883.316 | |

Sumber : Sakernas Agustus 2016, BPS Provinsi DKI Jakarta



DATA

MENCERDASKAN BANGSA



BADAN PUSAT STATISTIK PROVINSI DKI JAKARTA
Jl Salemba Tengah No. 36-38 Paseban Senen
Jakarta Pusat 10440
Telp: +62 21 31928493, Fax: +62 21 3152004
e-mail: bps3100@bps.go.id
website: <http://jakarta.bps.go.id>



1829-7021